

Archiv - Exemplar
Amt für Statistik
des Fürstentums Liechtenstein
VADUZ

Fürstentum Liechtenstein

Krankenkassenstatistik 1966

Bearbeitet vom
Amt für Statistik des Fürstentums Liechtenstein, Vaduz

Einleitung

Krankenversicherung

Die ersten amtlichen Krankenkassenstatistiken von 1946 - 1951 sind hinsichtlich Aussage sehr einfach gehalten und geben lediglich Auskunft über die Zahl der bestehenden Kassen, die Zahl der versicherten Personen, eingeteilt nach Männern, Frauen und nach Kindern unter 15 Jahren. Diese Angaben dienen in erster Linie dem Zwecke der Festsetzung der Prämiensubvention durch die Regierung, welche der Staat an die Krankenkassen zu zahlen hatte und zwar 75 vom Hundert der Prämienbeträge. Dies ist in der Verordnung vom 11. April 1946 betreffend die Krankenversicherung, LGBI Jahrgang 1946 Nr. 10 Art. 6 festgehalten.

Ab 1954 ist die Krankenkassenstatistik auf einer breiteren Basis erstellt worden. Landtag und Regierung waren bestrebt, den in der liechtensteinischen Verfassung in Art. 26 niedergelegten Auftrag zu forcieren, welcher auf Förderung und Unterstützung des Krankenversicherungswesens lautet. Das angestrebte Ziel war, dass ein möglichst grosser Teil der Wohnbevölkerung des Krankenversicherungsschutzes teilhaftig werden sollte. Der Zeitpunkt war günstig, die Industrialisierung in Liechtenstein in vollem Gange und der wirtschaftliche Aufschwung von Jahr zu Jahr spürbarer.

Die 1954er Krankenkassenstatistik hatte zusätzlich über die Altersgruppierung der Versicherten den Wohnort, erwerbstätig ja oder nein, den Zivilstand, die Versicherungsart und den Versicherungsnutzen Aufschluss zu geben. In der Krankenkassenstatistik vom Jahre 1958 wurde die Altersklassifizierung der Versicherten weiter ausgebaut und Zahlen über die Berufstätigen im Baugewerbe ermittelt. 1962 kam wieder Neues dazu, so die Tabellen über die berufstätigen Ausländer, gegliedert ohne Fabriken und die Beschäftigten in Fabriken. Für die neueste Krankenkassenstatistik vom Jahre 1966 sind folgende Merkmale zu erwähnen: Die Anordnung der Tabellen nach Wohnsitz der Versicherten, inländischer oder ausländischer Wohnsitz (Grenzgänger), das Zahlenmaterial über die erwerbstätigen Ausländer mit Wohnsitz in Liechtenstein nach Nationalität und die Tabellen mit Vergleichszahlen.

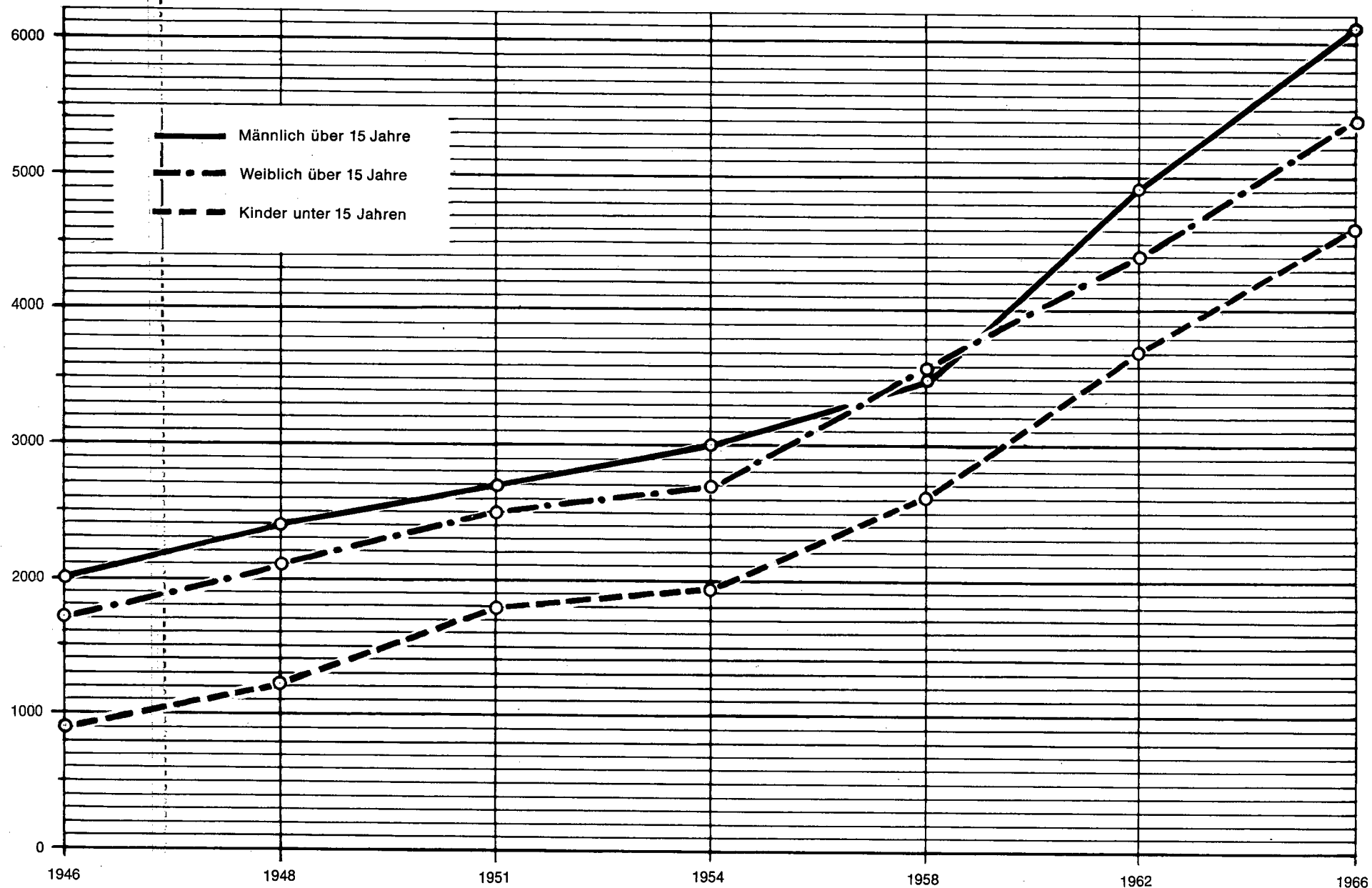
20 Jahre Krankenkassenstatistik

Jahr	Krankenkassen anerkannte konzessionierte	Versicherte Wohnbevölkerung					Wohnbevölkerung
		männlich über 15 Jahre	weiblich über 15 Jahre	Kinder unter 15 Jahren	Total	in Prozent	
1	2	3	4	5	6	7	8
1946 *)	6	2004	1660	876	4540	36	12500
1948 *)	6	2446	2131	1169	5746	45	12700
1951 *)	6	2659	2474	1816	6949	50	14000
1954	8	2969	2726	1889	7584	52	14500
1958	9	3454	3578	2637	9731	61	15800
1962	10	4866	4398	3681	12945	73	17800
1966	10	6146	5389	4634	16169	81	19900 **)

1946 waren 36% der Wohnbevölkerung in einer Krankenversicherung, 1966 waren es 81%. Eine Untersuchung über den nichtversicherten Bevölkerungsteil nach dessen soziologischer Zugehörigkeit und Altersstufen ist auf das Arbeitsprogramm gesetzt und soll spätestens mit der Volkszählung 1970 realisiert werden.

*) 1946 - 1951 einschliesslich Grenzgänger **) Vorläufige Zahl

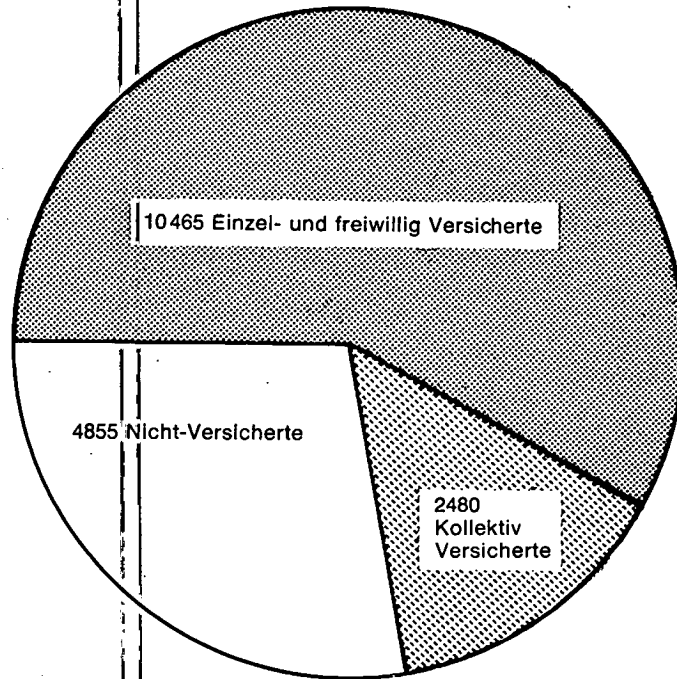
Krankenversicherte Wohnbevölkerung 1946 – 1966*)




*) 1946–1951 einschliesslich Grenzgänger
14. 4. 67 -500-

Wohnbevölkerung, davon Krankenversicherte

1962



1966



Jahr	Wohnbevölkerung	Einzel- und freiwillig Versicherte	Kollektiv Versicherte	Nicht-Versicherte
1962	17 800	10 465	2 480	4 855
1966	19 900*)	11 017	5 152	3 731


Im Fürstentum Liechtenstein anerkannte, konzessionierte Krankenkassen

Aus Vereinsstatuten und amtlichen Akten ist ersichtlich, dass die in Liechtenstein tätigen Krankenkassen ihre Tätigkeit seit 1893 wie folgt aufgenommen haben:

- 1893 28. Januar Krankenkasse der Weberei Triesen, Fritz & Caspar Jenny. (Firmagründung 1869. Verassosiert: Jenny-Spörry & Cie 1904)
 a) Krankenfürsorge durch die Firma ohne eigentliche Kasse mit Statuten seit 1869
 b) ab 1893 als eigene Kasse mit Statuten
- 1894 Krankenkasse für die Baumwollspinnerei von Jakob Spörry Vaduz. (Firmagründung 1880. Verassosiert: Jenny-Spörry & Cie 1904)
- 1894 16. März Allgem. Krankenunterstützungsverein für das Fürstentum Liechtenstein. Wurde am 4. August 1925 in "Liechtensteinische Krankenkasse" umbenannt.
- 1922 Werkskrankenkasse "Landeswerk Lavena"
 Ab 16. Juni 1947 "Liechtensteinische Kraftwerke" LKW. Gemäss Statuten vom 1. Juli 1966 sind die Familienangehörigen des Belegschaftspersonals gehalten, von der Möglichkeit der Mitversicherung Gebrauch zu machen.
- 1925 4. August Freiwillige Krankenkasse der Gemeinde Balzers
 Diese Krankenkasse ist aus der früheren Sektion Balzers des Allgem. Krankenunterstützungsvereins für das Fürstentum Liechtenstein hervorgegangen.
- 1927 1. Januar Christlichsoziale Kranken- und Unfallkasse der Schweiz
- 1932 Konkordia Kranken- und Unfallkasse Sektion Liechtenstein
 a) am 1. Mai 1932 erfolgte die Gründung der Sektion Trübbach
 b) ab 1. Juli 1932 lautete die Benennung: "Sektion Trübbach-Balzers"
 c) seit 1933 trägt diese Versicherung den Namen: "Konkordia Kranken- und Unfallkasse Sektion Liechtenstein". Dachorganisation ist die Schweizerische Kranken- und Unfallversicherung Konkordia
- 1954 1. November HELVETIA, Schweizerische Krankenkasse, Schaan
- 1956 13. Januar Schweizerische Grütli Krankenkasse, Schaan
- 1959 20. März Ostschweizerische Krankenkasse, OSKA, Buchs SG

Vaduz, im April 1967

AMT FUER STATISTIK
 DES FUERSTENTUMS LIECHTENSTEIN



(A. Eberle)

Inhalts - Verzeichnis

Einleitung	I
Graphische Tabelle: Krankenversicherte Wohnbevölkerung 1946 - 1966	II
Graphische Tabelle: Wohnbevölkerung, davon Krankenversicherte 1962 und 1966	III
Im Fürstentum Liechtenstein anerkannte und konzessionierte Krankenkassen	IV
Inhaltsverzeichnis	V, VI
	Tabelle
Versicherte nach Krankenkassen, Staatsbürgerschaft und Land des Wohnsitzes	1
In Liechtenstein wohnhafte Versicherte nach Krankenkassen, Versicherungsart, Versicherungsnutzen und Vorbehalte	2
Im Ausland wohnhafte Versicherte nach Krankenkassen, Versicherungsart, Versicherungsnutzen und Vorbehalte	3
<u>Mit Wohnsitz in Liechtenstein</u>	
In Liechtenstein wohnhafte Versicherte nach Alter, Heimat und Versicherungsnutzen	4
In Liechtenstein wohnhafte Versicherte nach Geschlecht, Alterklassen, Versicherungsart und Versicherungsnutzen	5
Versicherte nach Krankenkassen, Wohngemeinde in Liechtenstein und Wohnort Ausland	6
Einzel- und freiwillig Versicherte mit Wohnsitz in Liechtenstein nach Krankenkassen, Versicherungsnutzen "Nur Heilungskosten" und "Nur Taggeld"	7
Einzel- und freiwillig Versicherte mit Wohnsitz in Liechtenstein nach Krankenkassen, Versicherungsnutzen "Taggeld und Heilungskosten"	8
Einzel- und freiwillig Versicherte mit Wohnsitz in Liechtenstein nach Krankenkassen, Versicherungsnutzen "Spitalzusatz pro Tag" und "Spitalkostenversicherung"	9
Kollektiv Versicherte mit Wohnsitz in Liechtenstein nach Krankenkassen, Versicherungsnutzen "Nur Heilungskosten" und "Nur Taggeld"	10
Kollektiv Versicherte mit Wohnsitz in Liechtenstein nach Krankenkassen, Versicherungsnutzen "Taggeld und Heilungskosten"	11
Kollektiv Versicherte mit Wohnsitz in Liechtenstein nach Krankenkassen, Versicherungsnutzen "Spitalzusatz pro Tag" und "Spitalkostenversicherung"	12
In Liechtenstein wohnhafte, erwerbstätige Versicherte, ohne Fabrikbetriebe nach Nationalität, Geschlecht, Versicherungsart und Versicherungsnutzen	13

	Tabelle
In Liechtenstein wohnhafte Erwerbstätige in Fabrikbetrieben; Versicherte nach Altersklassen, Geschlecht Versicherungsart und Versicherungsnutzen	14
In Liechtenstein wohnhafte Versicherte ohne Erwerbstätigkeit nach Nationalität, Geschlecht, Versicherungsart und Versicherungsnutzen	15
<u>Erwerbstätige Ausländer in Liechtenstein wohnhaft</u>	
Erwerbstätige Ausländer in Liechtenstein wohnhaft, ohne Fabriken nach Nationalität und Versicherungsnutzen "Nur Heilungskosten" und "Nur Taggeld"	16
Erwerbstätige Ausländer in Liechtenstein wohnhaft, ohne Fabriken nach Nationalität und Versicherungsnutzen "Taggeld und Heilungskosten"	17
Erwerbstätige Ausländer in Liechtenstein wohnhaft, ohne Fabriken nach Nationalität und Versicherungsnutzen "Spitalzusatz pro Tag" und "Spitalkostenversicherung"	18
Erwerbstätige Ausländer in Fabriken, in Liechtenstein wohnhaft nach Nationalität und Versicherungsnutzen "Nur Heilungskosten" und "Nur Taggeld"	19
Erwerbstätige Ausländer in Fabriken, in Liechtenstein wohnhaft nach Nationalität und Versicherungsnutzen "Taggeld und Heilungskosten"	20
Erwerbstätige Ausländer in Fabriken, in Liechtenstein wohnhaft nach Nationalität und Versicherungsnutzen "Spitalzusatz pro Tag" und "Spitalkostenversicherung"	21
<u>Erwerbstätige im In- und Ausland wohnhaft</u>	
Erwerbstätige Versicherungsnehmer in Liechtenstein wohnhaft - im Ausland wohnhaft	22
<u>Mit Wohnsitz im Ausland</u>	
Versicherte nach Krankenkassen mit Wohnort im Auslande	23
<u>Vergleichstabellen</u>	
Krankenkassenstatistik 1954 - 1966 nach Wohngemeinde, Wohnbevölkerung total, davon versicherte Wohnbevölkerung im ganzen in in Prozent	24
Krankenkassenstatistik 1946 - 1966 Total Mitgliederbestände der Krankenkassen, Versicherte mit Wohnsitz im In- und Auslande	25
Krankenversicherte Wohnbevölkerung 1962 und 1966 nach Geschlecht, Versicherungsart, Versicherungsnutzen, Vorbehalte, Berufstätige und Wohnbevölkerung total	26

Versicherte nach Krankenkassen, Staatsbürgerschaft und Land des Wohnsitzes

Krankenkasse	Versicherte			Staatsbürgerschaft									Land des Wohnsitzes			
	Total	Männlich	Weiblich	Liechtenstein	Schweiz	Oesterreich	Deutschland	Italien	Frankreich	Griechenland	Spanien	Andere	Liechtenstein	Schweiz	Oesterreich	Deutschland
1	2	3	4	5	6	7	8	9	10	11	12	13	14	15	16	17
1 Liechtensteinische Krankenkasse	5006	2825	2181	3863	176	551	52	348	-	9	3	4	4771	11	224	-
2 Konkordia Krankenkasse	5048	2743	2305	2931	534	849	247	317	1	69	58	42	4308	182	555	3
3 Christlichsoziale Krankenkasse	6094	3203	2891	3460	732	1292	287	277	7	1	4	34	4822	420	851	1
4 Freiw. Ortskrankenkasse Balzers	1152	711	441	953	55	24	21	93	-	-	-	6	1152	-	-	-
5 Schweiz. Krankenkasse Helvetia	343	148	195	144	158	29	10	2	-	-	-	-	338	2	3	-
6 Schweiz. Krankenkasse Grütli	376	184	192	154	87	122	10	-	-	1	-	2	277	18	81	-
7 Betriebs-KK Jenny-Spörry, Vaduz	73	28	45	34	8	7	-	13	-	-	8	3	72	-	1	-
8 Betriebs-KK Jenny-Spörry, Triesen	101	35	66	62	4	10	3	3	-	-	-	19	101	-	-	-
9 Betriebs-KK LKW, Schaan	288	177	111	273	2	11	-	2	-	-	-	-	281	-	7	-
10 Ostschweiz. Krankenkasse Oska	47	19	28	3	43	-	-	1	-	-	-	-	47	-	-	-
T O T A L	18528	10073	8455	11877	1799	2895	630	1056	8	80	73	110	16169	633	1722	4

In Liechtenstein wohnhafte Versicherte nach Krankenkassen, Versicherungsart, Versicherungsnutzen und Vorbehalte

Krankenkasse	Total	Versicherungsart		Versicherungsnutzen					Vorbehalte				
		Einzel Frei- willig	Kollektiv	Nur Heilungs- kosten	Nur Taggeld	Taggeld und Heilungs- kosten	Spital- zusatz	Spital- kosten	Zusammen	männlich	weiblich	Erwerbs- tätig	Nicht- erwerbs- tätig
1	2	3	4	5	6	7	8	9	10	11	12	13	14
1 Liechtensteinische Krankenkasse	4771	3424	1347	1552	90	3027	3928						
2 Konkordia Krankenkasse	4308	3088	1220	1124	30	3150	3758	270					
3 Christlichsoziale Krankenkasse	4822	3115	1707	1395	45	3315	4214	270	15	10	5	11	4
4 Freiw. Ortskrankenkasse Balzers	1152	687	465	443	10	694	693		4	2	2	2	2
5 Schweiz. Krankenkasse Helvetia	338	338		146	21	164	282	17	1		1	1	
6 Schweiz. Krankenkasse Grütli	277	268	9	119	16	142	255	22	11	3	8	2	9
7 Betriebs-KK Jenny-Spörry, Vaduz	72		72			72							
8 Betriebs-KK Jenny-Spörry, Triesen	101		101			101							
9 Betriebs-KK LKW, Schaan	281	52	229	178		102	3						
10 Ostschweiz. Krankenkasse Oska	47	45	2	12		35	47						
T O T A L	16169	11017	5152	4969	212	10802	13180	579	31	15	16	16	15

Im Ausland wohnhafte Versicherte nach Krankenkassen, Versicherungsart, Versicherungsnutzen und Vorbehalte

Krankenkasse	Total	Versicherungsart		Versicherungsnutzen					Vorbehalte				
		Einzel Frei- willig	Kollektiv	Nur Heilungs- kosten	Nur Taggeld	Taggeld und Heilungs- kosten	Spital- zusatz	Spital- kosten	Zusammen	männlich	weiblich	Erwerbs- tätig	Nicht- erwerbs- tätig
1	2	3	4	5	6	7	8	9	10	11	12	13	14
1 Liechtensteinische Krankenkasse	235	1	234		218	14	14						
2 Konkordia Krankenkasse	740	137	603	43	499	198	215	22					
3 Christlichsoziale Krankenkasse	1272	70	1202	53	857	351	151	41	1	1		1	
4 Freiw. Ortskrankenkasse Balzers	-												
5 Schweiz. Krankenkasse Helvetia	5	5			4		2						
6 Schweiz. Krankenkasse Grütli	99	53	46	9	67	23	25	1	1	1		1	
7 Betriebs-KK Jenny-Spörry, Vaduz	1		1		1								
8 Betriebs-KK Jenny-Spörry, Triesen	-												
9 Betriebs-KK LKW, Schaan	7	7				7							
10 Ostschweiz. Krankenkasse Oska	-												
T O T A L	2359	273	2086	105	1646	593	407	64	2	2	-	2	-

In Liechtenstein wohnhafte Versicherte nach Alter, Heimat und Versicherungsnutzen

Annäherndes Altersjahr	Geburtsjahr	Total	Heimat		Versicherungsart		Annäherndes Altersjahr	Geburtsjahr	Total	Heimat		Versicherungsart		Annäherndes Altersjahr	Geburtsjahr	Total	Heimat		Versicherungsart	
			Liechtenstein	Ausland	Einzel	kollektiv				Liechtenstein	Ausland	Einzel	kollektiv				Liechtenstein	Ausland	Einzel	kollektiv
1	2	3	4	5	6	7	8	9	10	11	12	13	14	15	16	17	18	19	20	21
0	1966	244	175	69	228	16														
1	1965	351	273	78	335	16	16	1950	288	236	52	164	124	31	1935	251	136	115	136	115
2	64	356	281	75	339	17	17	49	328	255	73	167	161	32	34	265	163	102	155	110
3	63	359	283	76	337	22	18	48	356	250	106	181	175	33	33	263	159	104	151	112
4	62	329	266	63	319	10	19	47	357	228	129	176	181	34	32	232	139	93	127	105
5	61	324	268	56	303	21	20	46	384	233	151	196	188	35	31	219	146	73	135	84
		1719	1371	348	1633	86			1713	1202	511	884	829			1230	743	487	704	526
6	60	352	280	72	334	18	21	45	320	211	109	174	146	36	30	196	128	68	114	82
7	59	331	282	49	312	19	22	44	400	242	158	213	187	37	29	212	135	77	122	90
8	58	324	266	58	305	19	23	43	359	224	135	171	188	38	28	231	144	87	134	97
9	57	337	271	66	325	12	24	42	370	212	158	194	176	39	27	220	156	64	133	87
10	56	280	236	44	261	19	25	41	308	184	124	161	147	40	26	223	162	61	141	82
		1624	1335	289	1537	87			1757	1073	684	913	844			1082	725	357	644	438
11	55	269	220	49	256	13	26	40	326	190	136	173	153	41	25	202	152	50	123	79
12	54	263	219	44	247	16	27	39	289	174	115	148	141	42	24	207	153	54	124	83
13	53	272	240	32	257	15	28	38	286	161	125	154	132	43	23	221	168	53	133	88
14	52	243	211	32	234	9	29	37	291	189	102	157	134	44	22	222	160	62	131	91
15	51	262	230	32	199	63	30	36	254	153	101	123	131	45	21	225	178	47	144	81
		1309	1120	189	1193	116			1446	867	579	755	691			1077	811	266	655	422

In Liechtenstein wohnhafte Versicherte nach Alter, Heimat und Versicherungsnutzen

Annäherndes Altersjahr	Geburtsjahr	Total	Heimat		Versicherungsart		Annäherndes Altersjahr	Geburtsjahr	Total	Heimat		Versicherungsart		Annäherndes Altersjahr	Geburtsjahr	Total	Heimat		Versicherungsart	
			Liechtenstein	Ausland	Einzel-Freiwillig	kollektiv				Liechtenstein	Ausland	Einzel-Freiwillig	kollektiv				Liechtenstein	Ausland	Einzel-Freiwillig	kollektiv
1	2	3	4	5	6	7	8	9	10	11	12	13	14	15	16	17	18	19	20	21
46	1920	201	161	40	133	68	61	1905	81	65	16	55	26	76	1890	10	8	2	9	1
47	19	179	141	38	102	77	62	04	100	76	24	62	38	77	89	13	10	3	9	4
48	18	148	125	23	86	62	63	03	80	63	17	42	38	78	88	15	11	4	12	3
49	17	132	117	15	77	55	64	02	65	45	20	42	23	79	87	14	8	6	9	5
50	16	131	102	29	81	50	65	01	71	47	24	46	25	80	86	9	7	2	8	1
		791	646	145	479	312			397	296	101	247	150			61	44	17	47	14
51	15	155	125	30	90	65	66	1900	54	47	7	36	18	81	85	1	1	-	1	-
52	14	152	125	27	90	62	67	1899	54	41	13	30	24	82	84	7	4	3	7	-
53	13	154	132	22	100	54	68	98	43	34	9	24	19	83	83	6	3	3	6	-
54	12	155	126	29	94	61	69	97	25	19	6	20	5	84	82	2	-	2	2	-
55	11	127	110	17	82	45	70	96	35	29	6	27	8	85	81	2	2	-	2	-
		743	618	125	456	287			211	170	41	137	74			18	10	8	18	-
56	10	147	120	27	94	53	71	95	27	18	9	19	8	86	80	4	4	-	3	1
57	09	142	106	36	89	53	72	94	23	19	4	15	8	87	79	1	1	-	1	-
58	08	132	100	32	92	40	73	93	13	9	4	11	2	88	78	1	1	-	1	-
59	07	105	84	21	63	42	74	92	9	7	2	7	2	89	77	1	-	1	1	-
60	06	119	96	23	71	48	75	91	22	18	4	20	2	97	69	1	1	-	-	1
		645	506	139	409	236			94	71	23	72	22			8	7	1	6	2
T O T A L															16169	11790	4379	11017	5152	

In Liechtenstein wohnhafte Versicherte
nach Geschlecht, Altersklassen, Versicherungsart und Versicherungsnutzen

Annäherndes Alter	Geburtsjahr	männlich								weiblich							
		Total	Versicherungsart		Versicherungsnutzen					Total	Versicherungsart		Versicherungsnutzen				
			einzel freiwillig	kollektiv	nur Heilungskosten	nur Taggeld	Taggeld und Heilungskosten	Spitalzusatz	Spitalkosten		einzel freiwillig	kollektiv	nur Heilungskosten	nur Taggeld	Taggeld und Heilungskosten	Spitalzusatz	Spitalkosten
1	2	3	4	5	6	7	8	9	10	11	12	13	14	15	16	17	18
0 - 4	62-66	814	764	50	803	1	2	718	10	825	794	31	817	1	5	754	8
5 - 9	57-61	843	800	43	823	-	5	721	5	825	779	46	809	-	1	714	9
10 - 14	52-56	666	631	35	655	1	2	546	6	661	624	37	646	-	2	543	6
15 - 19	47-51	839	395	444	117	4	712	657	8	752	492	260	91	6	644	634	11
20 - 24	42-46	921	377	544	7	11	893	779	18	912	571	341	14	3	885	806	50
25 - 29	37-41	832	280	552	5	13	808	697	46	668	513	155	8	6	650	583	48
30 - 34	32-36	685	250	435	1	11	665	573	40	580	442	138	7	3	556	476	33
35 - 39	27-31	599	258	341	1	24	571	473	42	479	380	99	16	3	456	372	36
40 - 44	22-26	528	215	313	1	14	503	409	33	547	437	110	20	3	521	407	34
45 - 49	17-21	483	210	273	2	13	464	368	22	402	332	70	11	3	380	301	14
50 - 54	12-16	397	174	223	5	11	378	301	20	350	281	69	20	2	320	261	10
55 - 59	07-11	343	168	175	3	15	322	252	14	310	252	58	25	4	281	240	18
60 - 64	02-06	240	111	129	8	11	216	187	12	205	161	44	18	-	184	144	12
65 - 69	97-01	143	76	67	9	14	119	87	5	104	80	24	11	3	89	74	7
70 - 74	92-96	65	47	18	3	15	49	30	-	42	32	10	5	2	34	25	-
75 - 79	87-91	47	37	10	2	9	36	18	1	27	22	5	3	-	23	17	2
80 - 84	82-86	15	14	1	-	4	11	2	-	10	10	-	2	-	8	8	-
85 - 89	77-81	8	7	1	-	2	6	2	-	1	1	-	-	-	1	1	-
90 u. mehr	76u. frü	1	-	1	1	-	-	-	-	-	-	-	-	-	-	-	-
T O T A L		8469	4814	3655	2446	173	5762	6820	282	7700	6203	1497	2523	39	5040	6360	298

Versicherte nach Krankenkassen, Wohngemeinde in Liechtenstein und Wohnort Ausland

Krankenkasse	Wohngemeinde in Liechtenstein												Wohnort Ausland			
	Total	Vaduz	Triesen	Balzers	Triesenberg	Schaan	Planken	Eschen	Mauren	Gamprin	Ruggell	Schellenberg	Total	Schweiz	Oesterreich	Deutschland
1	2	3	4	5	6	7	8	9	10	11	12	13	14	15	16	17
1 Liechtensteinische Krankenkasse	4771	691	320	121	826	1144	68	521	210	259	416	195	235	11	224	
2 Konkordia Krankenkasse	4308	1073	776	207	296	911	35	424	242	108	213	23	740	182	555	3
3 Christlichsoziale Krankenkasse	4822	1087	605	662	184	640	22	502	837	54	121	108	1272	420	851	1
4 Freiw. Ortskrankenkasse Balzers	1152	4	15	1126	5	2										
5 Schweiz. Krankenkasse Helvetia	338	108	23	34	15	71	1	41	28	9	7	1	5	2	3	
6 Schweiz. Krankenkasse Grütli	277	53	13	16	19	132		16	26			2	99	18	81	
7 Betriebs-KK Jenny-Spörry, Vaduz	72	64	2			5		1					1		1	
8 Betriebs-KK Jenny-Spörry, Triesen	101	10	82	2	7											
9 Betriebs-KK LKW, Schaan	281	27	31	18	22	51		36	59	14	11	12	7		7	
10 Ostschweiz. Krankenkasse Oska	47	5	2		2	13	2		17	1	5					
T O T A L	16169	3122	1869	2186	1376	2969	128	1541	1419	445	773	341	2359	633	1722	4

Einzel- und freiwillig Versicherte mit Wohnsitz in Liechtenstein
nach Krankenkassen, Versicherungsnutzen "Nur Heilungskosten" und "Nur Taggeld"

Krankenkasse	Total	Versicherungsnutzen																									
		Nur Heilungskosten	Nur Taggeld Fr. ...																								
			1	2	3	4	5	6	7	8	9	10	11	12	13	14	15	16	17	18	19	20	21-25	26-30	31 u. mehr		
1	2	3	4	5	6	7	8	9	10	11	12	13	14	15	16	17	18	19	20	21	22	23	24	25	26		
1 Liechtensteinische Krankenkasse	1615	1552		5	13	11	27	2				2														3	
2 Konkordia Krankenkasse	1138	1124		1	1	1	2	1		1							1								1	2	3
3 Christlichsoziale Krankenkasse	1289	1264		9		1	2	3			2		1	1		1					2		1	2			
4 Freiw. Ortskrankenkasse Balzers	447	441			1		1	1			2															1	
5 Schweiz. Krankenkasse Helvetia	167	146		17			1	1			1															1	
6 Schweiz. Krankenkasse Grütli	131	119		3		1	2		1	2						2										1	
7 Betriebs-KK Jenny-Spörry, Vaduz	-																										
8 Betriebs-KK Jenny-Spörry, Triesen	-																										
9 Betriebs-KK LKW, Schaan	1	1																									
10 Ostschweiz. Krankenkasse Oska	12	12																									
TOTAL	4800	4659	-	35	15	14	35	8	-	2	-	9	-	1	1	-	2	2	-	-	-	2	2	4	9		

Einzel- und freiwillig Versicherte mit Wohnsitz in Liechtenstein
nach Krankenkassen, Versicherungsnutzen "Taggeld und Heilungskosten"

Krankenkasse	Total	Versicherungsnutzen																							
		Taggeld Fr. ... und Heilungskosten																							
		1	2	3	4	5	6	7	8	9	10	11	12	13	14	15	16	17	18	19	20	21-25	26-30	31 u. mehr	
1	2	3	4	5	6	7	8	9	10	11	12	13	14	15	16	17	18	19	20	21	22	23	24	25	
1 Liechtensteinische Krankenkasse	1725		651	384	101	171	137	12	36	4	121	2	14	2	50						27	4	7	2	
2 Konkordia Krankenkasse	1945	18	786	194	116	139	102	13	52	10	128	11	33	9	17	78	16	4	21	3	70	45	34	46	
3 Christlichsoziale Krankenkasse	1758	2	759	182	169	117	161	2	52		90	3	37	1	13	11	23	3	11		49	23	25	25	
4 Freiw. Ortskrankenkasse Balzers	237		50	48	2	60	5		8		37		5		1	3	1		1		8	4	2	2	
5 Schweiz. Krankenkasse Helvetia	164		64	19	24	9	6	1	6		12		4		1	1	2				1	4	5	5	
6 Schweiz. Krankenkasse Grütli	137		55	12	18	5	4		10		6		6		1	6		1			4	4		5	
7 Betriebs-KK Jenny-Spörry, Vaduz	-																								
8 Betriebs-KK Jenny-Spörry, Triesen	-																								
9 Betriebs-KK LKW, Schaan	51			1	10		1							4	1		1			4	13	13	3		
10 Ostschweiz. Krankenkasse Oska	35		25		2	2	2									2					1	1			
T O T A L	6052	20	2390	840	442	503	418	28	164	14	394	16	99	16	34	151	43	8	33	7	173	98	76	85	

Einzel- und freiwillig Versicherte mit Wohnsitz in Liechtenstein
nach Krankenkassen, Versicherungsnutzen "Spitalzusatz pro Tag" und "Spitalkostenversicherung"

Krankenkasse	Versicherungsnutzen																												
	Versicherte mit Spitalzusatz pro Tag auf ... Fr.												Total	Versicherte mit Spitalkosten in der Gruppe mit ... Fr.														Total	
	1-4	5	6	7	8	9	10	11-12	13-14	15-19	20-24	25u. mehr		100	200	300	400	500	600	700	800	900	1000	1100-1200	1300-1400	1500-1900	2000 und mehr		
1	2	3	4	5	6	7	8	9	10	11	12	13	14	15	16	17	18	19	20	21	22	23	24	25	26	27	28	29	
1 Liechtensteinische Krankenkasse	3	1					2185	1		263	177	45	2675																
2 Konkordia Krankenkasse	179		252		154		277	95	44	268	930	364	2563					98					70			14	28	210	
3 Christlichsoziale Krankenkasse		696					1505			438	295	126	3060						1		34					40	23	98	
4 Freiw. Ortskrankenkasse Balzers	1	80	1		6		93	12	2	103	15	15	328																
5 Schweiz. Krankenkasse Helvetia				107				83		34	29	29	282						7						8		2	17	
6 Schweiz. Krankenkasse Grütli	23	2	60					68		48	30	19	250				10		8				4					22	
7 Betriebs-KK Jenny-Spörry, Vaduz													-																
8 Betriebs-KK Jenny-Spörry, Triesen													-																
9 Betriebs-KK LKW, Schaan				1					2				3																
10 Ostschweiz. Krankenkasse Oska	33	1	3	1	3	1				2	1	1	47																
TOTAL	239	780	424	1	163	1	4060	261	48	1155	1477	599	9208	-	-	10	-	106	8	-	34	-	74	8	-	54	53	347	

Kollektiv Versicherte mit Wohnsitz in Liechtenstein
nach Krankenkassen, Versicherungsnutzen "Nur Heilungskosten" und "Nur Taggeld"

Krankenkasse	Total	Versicherungsnutzen																								
		Nur Heilungskosten	Nur Taggeld Fr. ...																							
			1	2	3	4	5	6	7	8	9	10	11	12	13	14	15	16	17	18	19	20	21-25	26-30	31u. mehr	
1	2	3	4	5	6	7	8	9	10	11	12	13	14	15	16	17	18	19	20	21	22	23	24	25	26	
1 Liechtensteinische Krankenkasse	27			1	1		2	1		2		1		1		8		1		4					5	
2 Konkordia Krankenkasse	16		1							1	1				2		3		3	2	1	2				
3 Christlichsoziale Krankenkasse	151	131		1		1			2	1	3	1		1		2				1	2	5				
4 Freiw. Ortskrankenkasse Balzers	6	2									2									1					1	
5 Schweiz. Krankenkasse Helvetia	-																									
6 Schweiz. Krankenkasse Grütli	4																								4	
7 Betriebs-KK Jenny-Spörry, Vaduz	-																									
8 Betriebs-KK Jenny-Spörry, Triesen	-																									
9 Betriebs-KK LKW, Schaan	177	177																								
10 Ostschweiz. Krankenkasse Oska	-																									
TOTAL	381	310	1	1	2	-	3	1	-	2	3	4	1	3	2	-	11	-	2	4	-	8	7	3	13	

Kollektiv Versicherte mit Wohnsitz in Liechtenstein
nach Krankenkassen, Versicherungsnutzen "Taggeld und Heilungskosten"

Krankenkasse	Total	Versicherungsnutzen																							
		Taggeld Fr. ... und Heilungskosten																							
		1	2	3	4	5	6	7	8	9	10	11	12	13	14	15	16	17	18	19	20	21-25	26-30	31 u. mehr	
1	2	3	4	5	6	7	8	9	10	11	12	13	14	15	16	17	18	19	20	21	22	23	24	25	
1 Liechtensteinische Krankenkasse	1302	-	39	34	6	72	56	7	16	11	81	4	60	10	4	451	2	12	24	1	288	43	37	44	
2 Konkordia Krankenkasse	1205	-	6	2	1	37	8	1	13	1	173	3	29	15	19	220	18	18	29	13	104	199	147	149	
3 Christlichsoziale Krankenkasse	1557	5	44	17	29	81	53	13	39	98	102	7	47	2	6	230	51	31	42	1	152	178	132	197	
4 Freiw. Ortskrankenkasse Balzers	457		2	4	1	41	13	1	23		63	1	12	1	21	149	11	7	8		44	24	20	11	
5 Schweiz. Krankenkasse Helvetia	-																								
6 Schweiz. Krankenkasse Grütli	5															3						2			
7 Betriebs-KK Jenny-Spörry, Vaduz	72											1	16	23	5	2		4		1	1	2	7	10	
8 Betriebs-KK Jenny-Spörry, Triesen	101										3	9	14	24	15	6	1	2			1	8	7	11	
9 Betriebs-KK LKW, Schaan	51																					11	29	11	
10 Ostschweiz. Krankenkasse Oska	-																								
T O T A L	4750	5	91	57	37	231	130	22	91	110	422	25	178	75	70	1061	83	74	103	16	590	467	379	433	

Kollektiv Versicherte mit Wohnsitz in Liechtenstein
nach Krankenkassen, Versicherungsnutzen "Spitalzusatz pro Tag" und "Spitalkostenversicherung"

Krankenkasse	Versicherungsnutzen																												
	Versicherte mit Spitalzusatz pro Tag auf ... Fr.													Total	Versicherte mit Spitalkosten in der Gruppe mit ... Fr.													Total	
	1-4	5	6	7	8	9	10	11-12	13-14	15-19	20-24	25 u. mehr	100		200	300	400	500	600	700	800	900	1000	1100-1200	1300-1400	1500-1900	2000 und mehr		
1	2	3	4	5	6	7	8	9	10	11	12	13	14	15	16	17	18	19	20	21	22	23	24	25	26	27	28	29	
1 Liechtensteinische Krankenkasse							810		1	129	259	54	1253																-
2 Konkordia Krankenkasse			1				8	3	2	37	628	516	1195				6					42			4	8		60	
3 Christlichsoziale Krankenkasse 1)		7					258			490	269	130	1154								2	24			12	134		172	
4 Freiw. Ortskrankenkasse Balzers	1	7	3	15	6		52	8		227	40	6	365															-	
5 Schweiz. Krankenkasse Helvetia													-															-	
6 Schweiz. Krankenkasse Grütli										5			5															-	
7 Betriebs-KK Jenny-Spörry, Vaduz 2)													-															-	
8 Betriebs-KK Jenny-Spörry, Triesen 2)													-															-	
9 Betriebs-KK LKW, Schaan 3)													-															-	
10 Ostschweiz. Krankenkasse Oska													-															-	
TOTAL	1	14	4	15	6	-	1128	11	3	888	1196	706	3972	-	-	-	-	6	-	-	2	-	66	-	-	16	142	232	

- 1) Für Kollektiv-Versicherte bezahlt die Christlichsoziale Krankenkasse 100% der Arzt und Medikamentenkosten, sowie 100% der Spitalkosten in der allgemeinen Abteilung.
- 2) Die Betriebskrankenkassen Jenny-Spörry in Vaduz und Triesen bezahlen die Spitalkosten, gleich in welcher Höhe, für die allgemeine Abteilung zur Gänze, nach Abzug des Patientenanteils und der Verpflegungskosten von Fr. 5.-- pro Tag.
- 3) Die Leistung auf Spital- und Arztkosten der Werkskrankenkasse LKW beträgt 100%, aus diesem Grunde ist die Uebertragung in eine bestimmte Spalte nicht möglich.

In Liechtenstein wohnhafte, erwerbstätige Versicherte, ohne Fabrikbetriebe
nach Nationalität, Geschlecht, Versicherungsart und Versicherungsnutzen

Nationalität	m ä n n l i c h								w e i b l i c h							
	Total	Versicherungsart		Versicherungsnutzen					Total	Versicherungsart		Versicherungsnutzen				
		einzel frei- willig	kollekt- iv	Nur Heilungs- kosten	Nur Taggeld	Taggeld und Heilungs- kosten	Spital- zusatz	Spital- kosten		einzel frei- willig	kollekt- iv	Nur Heilungs- kosten	Nur Taggeld	Taggeld und Heilungs- kosten	Spital- zusatz	Spital- kosten
1	2	3	4	5	6	7	8	9	10	11	12	13	14	15	16	17
Liechtenstein	2397	1568	829	22	89	2265	1807	78	832	621	211	9	6	813	730	37
Schweiz	205	152	53	5	10	188	175	11	115	94	21	1	2	113	105	12
Oesterreich	218	130	88	1	5	211	191	7	252	154	98	1	1	246	230	8
Deutschland	90	62	28	2	2	86	81	10	111	83	28	2	3	107	101	11
Italien	691	80	611	1		665	669	2	32	17	15			32	32	1
Frankreich	2	2				2	2		-							
Griechenland	17	2	15			17	17		8	1	7			8	8	
Spanien	4	3	1			4	4		4	2	2			4	4	
Andere	14	8	6			14	14	1	22	18	4			22	22	5
T O T A L	3638	2007	1631	31	106	3452	2960	109	1376	990	386	13	12	1345	1232	74

In Liechtenstein wohnhafte Erwerbstätige in Fabrikbetrieben
 Versicherte nach Altersklassen, Geschlecht, Versicherungsart und Versicherungsnutzen

Annäherndes Alter	Geburtsjahr	männlich								weiblich							
		Total	Versicherungsart		Versicherungsnutzen					Total	Versicherungsart		Versicherungsnutzen				
			einzel freiwillig	kollektiv	Nur Heilungskosten	Nur Taggeld	Taggeld und Heilungskosten	Spitalzusatz	Spitalkosten		einzel freiwillig	kollektiv	Nur Heilungskosten	Nur Taggeld	Taggeld und Heilungskosten	Spitalzusatz	Spitalkosten
1	2	3	4	5	6	7	8	9	10	11	12	13	14	15	16	17	18
15-19	47-51	245	2	243			245	162		174	4	170	1	3	169	130	3
20-24	42-46	263	9	254		7	259	197	7	207	3	204		2	205	166	10
25-29	37-41	285	10	275		6	278	214	26	94	6	88		3	91	79	6
30-34	32-36	239	18	221		6	230	190	25	80	3	77		1	79	66	6
35-39	27-31	206	8	198		11	196	161	27	57		57		1	56	43	7
40-44	22-26	186	5	181		5	180	153	21	70	3	67		1	69	59	1
45-49	17-21	154	7	147		4	149	136	16	49	4	45			49	39	2
50-54	12-16	127	4	123		2	125	101	11	38		38			38	23	1
55-59	07-11	105	7	98		5	100	82	5	41	2	39			41	25	2
60-64	02-06	62	5	57		3	59	47	2	33		33			32	18	1
65-69	97-01	36		36		3	32	26	1	22	2	20		1	21	14	
70-74	92-96	4		4			4	2		5		5			5	3	
75-79	87-91	2		2			2	2		1		1			1	1	
TOTAL		1914	75	1839	-	52	1859	1473	141	871	27	844	1	12	856	666	39

In Liechtenstein wohnhafte Versicherte ohne Erwerbstätigkeit
nach Nationalität, Geschlecht, Versicherungsart und Versicherungsnutzen

Nationalität	m ä n n l i c h								w e i b l i c h							
	Total	Versicherungsart		Versicherungsnutzen					Total	Versicherungsart		Versicherungsnutzen				
		einzel frei- willig	kollek- tiv	Nur Heilungs- kosten	Nur Taggeld	Taggeld und Heilungs- kosten	Spital- zusatz	Spital- kosten		einzel frei- willig	kollek- tiv	Nur Heilungs- kosten	Nur Taggeld	Taggeld und Heilungs- kosten	Spital- zusatz	Spital- kosten
1	2	3	4	5	6	7	8	9	10	11	12	13	14	15	16	17
Liechtenstein	2407	2274	133	1977	14	394	1964	17	4418	4221	197	2058	12	2267	3574	90
Schweiz	256	242	14	230		22	222	5	532	511	21	256	3	269	459	42
Oesterreich	124	114	10	106	1	14	102	2	263	243	20	105		153	227	17
Deutschland	76	63	13	66		8	58	5	171	148	23	61		111	145	30
Italien	42	27	15	27		12	32	3	47	42	5	20		26	39	2
Frankreich	2	2		1		1	2		1	1				1	1	
Griechenland	-								1		1			1	1	
Spanien	1	1		1			1		1	1		1			1	
Andere	9	9		7			6		19	19		8		11	15	4
T O T A L	2917	2732	185	2415	15	451	2387	32	5453	5186	267	2509	15	2839	4462	185

Erwerbstätige Ausländer in Liechtenstein wohnhaft, ohne Fabriken
nach Nationalität und Versicherungsnutzen "Nur Heilungskosten" und "Nur Taggeld"

Nationalität	Total	Versicherungsnutzen ...																								
		Nur Heilungskosten	Nur Taggeld Fr. ...																							
			1	2	3	4	5	6	7	8	9	10	11	12	13	14	15	16	17	18	19	20	21-25	26-30	31 u. mehr	
1	2	3	4	5	6	7	8	9	10	11	12	13	14	15	16	17	18	19	20	21	22	23	24	25	26	
Schweiz	18	6		5				1				2		1	1											2
Oesterreich	8	2		3		1											1									1
Deutschland	9	4																1		1		1				2
Italien	1	1																								
Frankreich	-	-																								
Griechenland	-	-																								
Spanien	-	-																								
Andere	-	-																								
TOTAL	36	13	-	8	-	1	-	1	-	-	-	2	-	1	1	-	1	1	-	1	-	1	-	-	5	

Erwerbstätige Ausländer in Liechtenstein wohnhaft, ohne Fabriken
nach Nationalität und Versicherungsnutzen "Taggeld und Heilungskosten"

Nationalität	Total	Versicherungsnutzen																								
		Taggeld Fr. ... und Heilungskosten																								
		1	2	3	4	5	6	7	8	9	10	11	12	13	14	15	16	17	18	19	20	21-25	26-30	31 u. mehr		
1	2	3	4	5	6	7	8	9	10	11	12	13	14	15	16	17	18	19	20	21	22	23	24	25		
Schweiz	311	1	71	16	13	17	32	1	12		33	11	10	2	2	20	5		1		22	13	11	18		
Oesterreich	457		22	20	11	16	132	3	34		61		31		3	51	7	1	1		32	12	10	10		
Deutschland	196	1	18	7	4	8	51	1	12		23	1	7		5	15	7	2	3		12	4	8	7		
Italien	696		3	2	2		25		12	1	27	1	14	3	6	356	26	24	16	3	129	43	1	2		
Frankreich	2				1	1																				
Griechenland	25						3				7		4			7					3	1				
Spanien	8						4				2		2													
Andere	36	1	3	1	2	1	10		2		3		2			3	1				1		3	3		
TOTAL	1731	3	117	46	33	43	257	5	72	1	156	13	70	5	16	452	46	27	21	3	199	73	33	40		

Erwerbstätige Ausländer in Liechtenstein wohnhaft, ohne Fabriken
nach Nationalität und Versicherungsnutzen "Spitalzusatz pro Tag" und "Spitalkostenversicherung"

Nationalität	Versicherungsnutzen																											
	Versicherte mit Spitalzusatz pro Tag auf ... Fr.												Total	Versicherte mit Spitalkosten in der Gruppe mit ... Fr.														Total
	1-4	5	6	7	8	9	10	11-12	13-14	15-19	20-24	25u. mehr		100	200	300	400	500	600	700	800	900	1000	1100 - 1200	1300 - 1400	1500 - 1900	2000 und mehr	
1	2	3	4	5	6	7	8	9	10	11	12	13	14	15	16	17	18	19	20	21	22	23	24	25	26	27	28	29
Schweiz	15	1	10	2	8	1	66	13	5	47	64	47	279					4	1		3		6			3	6	23
Oesterreich	2	3	3		7		156	6		102	116	26	421					3			1		4			4	2	14
Deutschland			2	3	1		74	1		21	46	32	180					7					2			4	8	21
Italien			2	2	2		188			1	157	343	700										1				2	3
Frankreich											1	1	2															-
Griechenland					3		4				3	15	25															-
Spanien							3				2	3	8															-
Andere			1				6	1	1	7	13	7	36					1					3			1	1	6
TOTAL	17	4	18	7	21	1	497	21	7	340	601	117	1651	-	-	-	-	15	1	-	4	-	16	-	-	12	19	67

Erwerbstätige Ausländer in Fabriken, in Liechtenstein wohnhaft
nach Nationalität und Versicherungsnutzen "Nur Heilungskosten" und "Nur Taggeld"

Nationalität	Total	Versicherungsnutzen																								
		Nur Heilungskosten	Nur Taggeld Fr. ...																							
			1	2	3	4	5	6	7	8	9	10	11	12	13	14	15	16	17	18	19	20	21-25	26-30	31 u. mehr	
1	2	3	4	5	6	7	8	9	10	11	12	13	14	15	16	17	18	19	20	21	22	23	24	25	26	
Schweiz	9		3									1									1				4	
Oesterreich	22		3			1	1		1			1	1		5			2			4	2	1			
Deutschland	2																								2	
Italien	1					1																				
Frankreich	1																									
Griechenland	1																									
Spanien	1																									
Andere	-																									
TOTAL	34	-	-	6	-	-	2	1	-	-	1	-	1	1	1	-	5	-	-	2	-	5	2	1	6	

Erwerbstätige Ausländer in Fabriken, in Liechtenstein wohnhaft
nach Nationalität und Versicherungsnutzen "Taggeld und Heilungskosten"

Nationalität	Total	Versicherungsnutzen																							
		Taggeld Fr. ... und Heilungskosten																							
		1	2	3	4	5	6	7	8	9	10	11	12	13	14	15	16	17	18	19	20	21-25	26-30	31u. mehr	
1	2	3	4	5	6	7	8	9	10	11	12	13	14	15	16	17	18	19	20	21	22	23	24	25	
Schweiz	204	1	5	3	2	9			2	3	12		6	5	4	16	2	1	4	2	15	26	21	65	
Oesterreich	304	1				4	3		5	37	14	2	9	6	2	48	3	4	11	2	37	40	27	49	
Deutschland	145		3			4	1		2		1		2	3	2	12			3		14	22	26	50	
Italien	206					2		1	3	13	36	1	18	7	5	69	1	5	8		9	17	6	5	
Frankreich	3													2								1			
Griechenland	54										45				7	1					1				
Spanien	63										51		1	3	4			2			1	1			
Andere	37									4	3	6	5	5		2	1					2	7	2	
TOTAL	1016	2	8	3	2	19	4	1	12	57	162	9	41	31	24	148	7	12	26	4	77	109	87	171	

Erwerbstätige Ausländer in Fabriken, in Liechtenstein wohnhaft
nach Nationalität und Versicherungsnutzen "Spitalzusatz pro Tag" und "Spitalkostenversicherung"

Nationalität	Versicherungsnutzen																											
	Versicherte mit Spitalzusatz pro Tag auf ... Fr.												Total	Versicherte mit Spitalkosten in der Gruppe mit ... Fr.														Total
	1-4	5	6	7	8	9	10	11-12	13-14	15-19	20-24	25u. mehr		100	200	300	400	500	600	700	800	900	1000	1100-1200	1300-1400	1500-1900	2000 und mehr	
1	2	3	4	5	6	7	8	9	10	11	12	13	14	15	16	17	18	19	20	21	22	23	24	25	26	27	28	29
Schweiz			1	1			16	4	1	32	39	71	166			1			1			7	1		1	23	34	
Oesterreich							34	1		74	54	97	260									8			1	28	37	
Deutschland			1	1			3	1		18	36	63	123								1	5			5	22	33	
Italien				1			34			44	41	8	128								1						1	
Frankreich										3			3															-
Griechenland											54		54															-
Spanien										1	54		55															-
Andere										4	1	8	13										1			1	2	
TOTAL	-		2	3	-	-	87	6	1	176	279	247	802	-	-	1	-	-	1	-	2	-	21	1	-	7	74	107

Erwerbstätige Versicherungsnehmer
in Liechtenstein wohnhaft - im Ausland wohnhaft

Jahr	In Liechtenstein wohnhafte Erwerbstätige				Im Ausland wohnhafte Erwerbstätige			
	im ganzen	männlich	weiblich	in Fabriken	im ganzen	männlich	weiblich	in Fabriken
1	2	3	4	5	6	7	8	9
1966	7799	5552	2247	2785	1426	1107	319	711

Versicherte nach Krankenkassen mit Wohnort im Auslande

Krankenkasse	Total	Wohnort		
		Schweiz	Oesterreich	Deutschland
1	2	3	4	5
1 Liechtensteinische Krankenkasse	235	11	224	-
2 Konkordia Krankenkasse	740	182	555	3
3 Christlichsoziale Krankenkasse	1272	420	851	1
4 Freiw. Ortskrankenkasse Balzers	-			
5 Schweiz. Krankenkasse Helvetia	5	2	3	-
6 Schweiz. Krankenkasse Grütli	99	18	81	-
7 Betriebs-KK Jenny-Spörry, Vaduz	1		1	
8 Betriebs-KK Jenny-Spörry, Triesen	-			
9 Betriebs-KK LKW, Schaan	7		7	
10 Ostschweiz. Krankenkasse Oska	-			
T O T A L	2359	633	1722	4

Krankenkassenstatistik 1954 - 1966
nach Wohngemeinde, Wohnbevölkerung total, davon versicherte Wohnbevölkerung im ganzen und in Prozent

Wohngemeinde	Wohnbevölkerung				Versicherte Wohnbevölkerung							
	1954	1958	1962	1966 ¹⁾	im ganzen				in Prozent			
					1954	1958	1962	1966	1954	1958	1962	1966
1	2	3	4	5	6	7	8	9	10	11	12	13
Vaduz	2979	3168	3617	3775	1646	2106	2716	3122	55	68	77	83
Triesen	1477	1582	2129	2319	862	1078	1536	1869	60	71	81	81
Balzers	1799	1977	2246	2464	900	1216	1743	2186	50	64	79	89
Triesenberg	1349	1388	1458	1592	532	659	966	1376	40	50	68	86
Schaan	2697	2887	3196	3480	1491	1901	2352	2969	55	67	75	85
Planken	116	128	110	135	64	71	68	128	53	59	57	95
Eschen	1364	1473	1675	1888	655	863	1202	1541	48	61	74	82
Mauren	1408	1494	1616	1841	579	801	1120	1419	41	57	72	77
Gamprin	395	433	464	529	171	219	272	445	42	54	61	84
Ruggell	739	772	798	822	493	575	670	773	67	82	85	94
Schellenberg	434	450	452	459	191	242	300	341	44	60	67	74
Liechtenstein	14757	15752	17761	19304	7584	9731	12945	16169	51	64	76	81

1) Wohnbevölkerung am 1.12.1965. Vorläufige Bevölkerungszahl per 1.12.1966: 19900

2) Einschliesslich ca. 250 bis 260 Grenzgänger aus Oesterreich

Krankenkassenstatistik 1946 - 1966

Total Mitgliederbestände der Krankenkassen, Versicherte mit Wohnsitz im In- und Auslande

Jahr	Konzessionierte Krankenkassen	Versicherungsnehmer im In- und Ausland wohnhaft			
		Total	Männlich über 15 Jahre	Weiblich über 15 Jahre	Kinder unter 15 Jahren
1	2	3	4	5	6
1946	6	4540	2004	1660	876
1947	6	5177	2273	1883	1021
1948	6	5746	2446	2131	1169
1951	6	6949	2659	2474	1816
1954	8	7696	3089	2822	1785
1958	9	10669	4054	3978	2637
1962	10	14697	5949	5059	3689
1966	10	18528	7571	6193	4764

Krankenversicherte Wohnbevölkerung 1962 und 1966
nach Geschlecht, Versicherungsart, Versicherungsnutzen, Vorbehalte, Berufstätige und Wohnbevölkerung total

Jahr	Versicherte			Versicherungsart		Versicherungsnutzen					Vorbehalte			Berufstätige		Wohnbevölkerung total
	Total	männlich	weiblich	einzel freiwillig	kollektiv	Nur Heilungskosten	Nur Taggeld	Taggeld und Heilungskosten	Spitalzusatz	Spitalkosten	männlich	weiblich	Berufstätig	Männer	Frauen	
1	2	3	4	5	6	7	8	9	10	11	12	13	14	15	16	17
1962	12945	6720	6225	10465	2480	3957	263	8446	6962	324	38	50	49	4394	2025	17800
1966	16169	8469	7700	11017	5152	4969	212	10802	13180	579	15	16	16	5552	2247	19900 *)
Veränderung Total	3224	1749	1475	552	2672	1012	-51	2356	6218	255	-23	-34	-33	1158	-222	2100
In Prozent	24,9	26,0	23,6	5,2	107,7	25,5	-19,3	27,8	89,3	78,7	-60,5	-68,0	-67,3	26,3	-10,9	11,7

*) Vorläufige Zahl

Der Wohnbevölkerungszuwachs von 1962 - 1966 beträgt 11,7%; die Zuwachsrate der Krankenversicherten beträgt für die gleiche Zeit 24,9%.

