


Fürstentum
Liechtenstein



Statistische
Information

In Verkehr gesetzte neue Motorfahrzeuge

1999

Inhaltsverzeichnis

Seite

Einleitung

In Verkehr gesetzte neue Motorfahrzeuge.....	2
--	---

Tabellen

Autobusse, Autocars und Kleinbusse	4
Personenwagen	5
Liefer-, Lastwagen, Sattelschlepper und gewerbliche Traktoren.....	10
Motor-, Kleinmotor- und Motorfahräder	12
Landwirtschaftliche Einachs- und Mehrachstraktoren.....	14
Anhänger.....	15

Vergleichstabellen

In Verkehr gesetzte neue Fahrzeuge nach Monaten im Jahre 1999.....	18
In Verkehr gesetzte neue Personenwagen nach Fabrikmarken seit 1996	19
In Verkehr gesetzte neue Personenwagen nach Steuer-PS seit 1990.....	20

IN VERKEHR GESETZTE NEUE MOTORFAHRZEUGE IM JAHRE 1999

Im Jahre 1999 (1998) wurden in Liechtenstein insgesamt 2'656 (2'470) neue Motorfahrzeuge¹ bei der Motorfahrzeugkontrolle immatrikuliert. Gegenüber dem Vorjahr entspricht dies einer Zunahme von 7.5% (15.3%).

Im Jahre 1999 (1998) wurden 2'115 (1'900) Personenwagen neu in Verkehr gesetzt. Das sind 11.3% (13.4%) mehr als im Vorjahr. Somit wurde bei den neu in Verkehr gesetzten Personenwagen das Rekordjahr 1987 übertroffen. Damals wurden 2'112 Personenwagen neu in Verkehr gesetzt.

Die Marke VW steht mit 447 immatrikulierten Personenwagen an erster Stelle, gefolgt von Audi (192), Opel (147), Mercedes-Benz (139) und Renault (137).

In Verkehr gesetzte neue Fahrzeuge nach Fahrzeugarten:

	1999	1998	Zunahme
Personenwagen	2'115	(1'900)	11.3%
Kleinbusse	-	(9)	-100.0%
Autobusse, Autocars	2	(3)	-33.3%
Last- und Lieferwagen, Sattelschlepper	242	(217)	11.5%
Spezialwagen	19	(23)	-17.4%
Motorräder	148	(168)	-11.9%
Dreirädrige Motorfahrz., Kleinmotorfahrz., Kleinmotorräder, Motorfahrräder	113	(131)	-13.7%
Gewerbliche Traktoren	2	(1)	100.0%
Landwirtschaftliche Traktoren	15	(18)	-16.7%
Motorfahrzeuge gesamt	2'656	(2'470)	7.5%
Anhänger	186	(235)	-20.9%
Fahrzeuge gesamt	2'842	(2'705)	5.1%

Wiedergabe mit Quellenangabe erwünscht.

Vaduz, den 24. März 2000

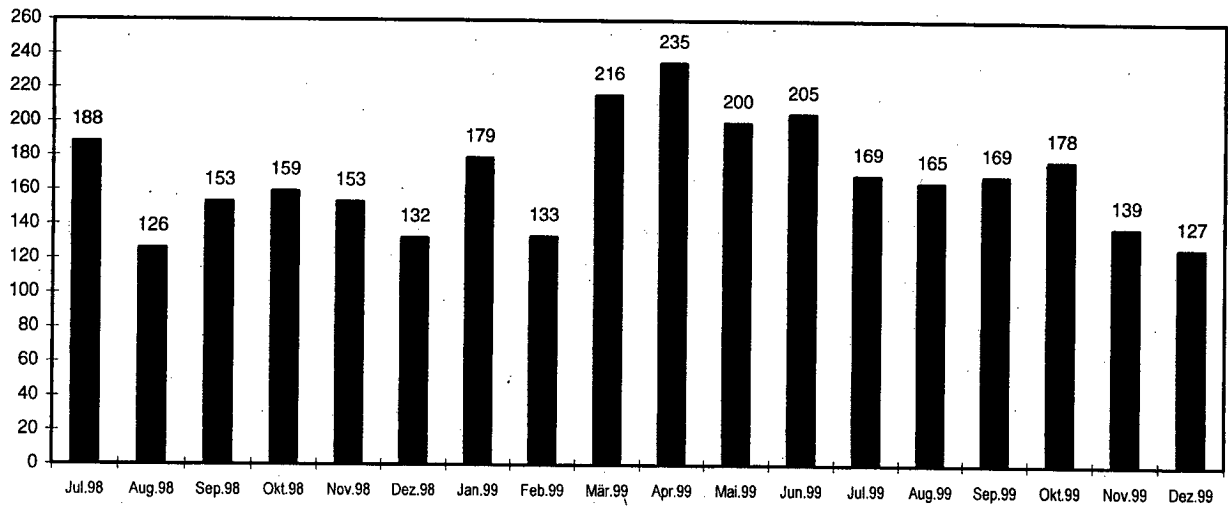
AMT FÜR VOLKSWIRTSCHAFT
DES FÜRSTENTUMS LIECHTENSTEIN

Auflage: 200 Exemplare

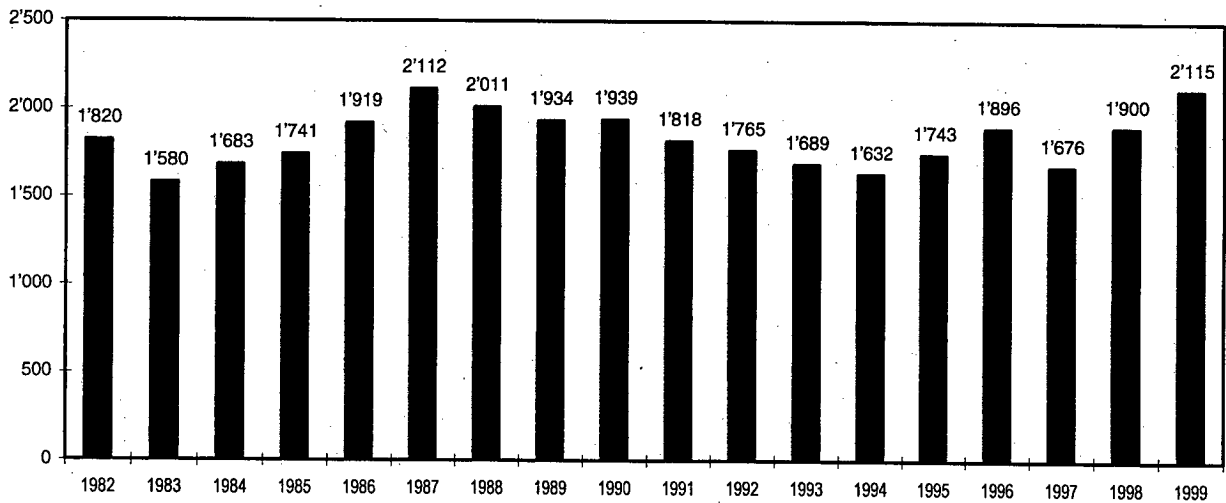
¹ Ohne Anhänger

In Verkehr gesetzte neue Personenwagen sowie Personenwagenbestand

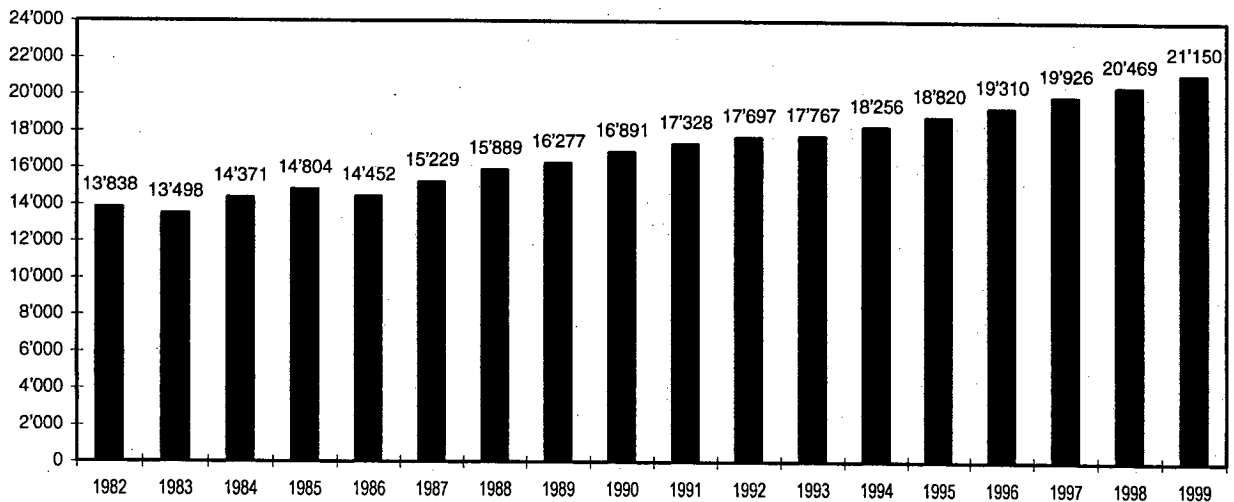
In Verkehr gesetzte neue Personenwagen (pro Monat)



In Verkehr gesetzte neue Personenwagen (pro Jahr)



Personenwagenbestand per 1. Juli



Fürstentum Liechtenstein, Motorfahrzeugstatistik

Autobusse, Autocars, Kleinbusse nach Herstellungsland und Marken

1. Inverkehrsetzung 01.99-12.99

Marke	Herstel- lungs- land	Total	Kleinbus	Autobus Autocar
SETRA	D	2	-	2
Total		2	-	2

Fürstentum Liechtenstein, Motorfahrzeugstatistik
Personenwagen nach Herstellungsland und Marken

1. Inverkehrsetzung 01.99-12.99

Marke	Herstel- lungs- land	Total	Steuer-PS					
			bis 5.4	5.5 bis 6.4	6.5 bis 10.4	10.5 bis 15.4	15.5 und 20.4	20.5 und mehr
ALFA	X	1	-	-	1	-	-	-
ALFA-ROMEO	I	38	-	-	16	22	-	-
ALPINA	D	7	-	-	-	-	3	4
ASTON-MARTIN	GB	1	-	-	-	-	1	-
AUDI	D	187	-	-	76	91	-	20
AUDI	H	5	-	-	5	-	-	-
BMW	D	95	-	-	21	53	6	15
CADILLAC	USA	1	-	-	-	-	-	1
CHEVROLET	USA	1	-	-	-	-	-	1
CHRYSLER	USA	29	-	-	8	5	16	-
CITROEN	F	33	-	4	28	1	-	-
DAIHATSU	I	2	2	-	-	-	-	-
DAIHATSU	J	8	3	-	4	1	-	-
DODGE	USA	3	-	-	-	1	2	-
FERRARI	I	4	-	-	-	-	2	2
FIAT	I	45	-	24	21	-	-	-
FORD	D	107	-	8	83	16	-	-
FORD	USA	1	-	-	-	-	1	-
HONDA	GB	6	-	-	5	1	-	-
HONDA	J	47	-	-	41	6	-	-
HYUNDAI	ROK	16	2	-	5	9	-	-
JAGUAR	GB	17	-	-	-	7	10	-
JÉEP	USA	23	-	-	-	1	5	17
JEEP	X	2	-	-	-	-	-	2
KIA	ROK	2	-	-	-	2	-	-
LANCIA	I	5	-	3	2	-	-	-
LAND-ROVER	GB	36	-	-	20	8	1	7
LEXUS	B	1	-	-	1	-	-	-
LEXUS	J	3	-	-	-	3	-	-
LOTUS	GB	2	-	-	2	-	-	-
MAZDA	J	75	-	-	75	-	-	-
MERCEDES-BENZ	D	136	-	-	35	34	40	27
MERCEDES-BENZ	E	3	-	-	-	3	-	-
MG	GB	1	-	-	1	-	-	-
MICRO COMPACT CAR	CH	10	10	-	-	-	-	-
MICRO COMPACT CAR	D	8	8	-	-	-	-	-
MINI	GB	1	-	1	-	-	-	-
MITSUBISHI	J	24	-	-	19	5	-	-
MITSUBISHI	NL	3	-	-	3	-	-	-

Fürstentum Liechtenstein, Motorfahrzeugstatistik
Personenwagen nach Herstellungsland und Marken

1. Inverkehrsetzung 01.99-12.99

Marke	Herstellungsland	Total	Steuer-PS					
			bis 5.4	5.5 bis 6.4	6.5 bis 10.4	10.5 bis 15.4	15.5 und 20.4	20.5 und mehr
NISSAN	GB	13	-	-	13	-	-	-
NISSAN	J	23	-	7	11	4	1	-
OPEL	D	143	5	24	96	13	5	-
OPEL	USA	4	-	-	-	4	-	-
PEUGEOT	F	24	-	1	21	2	-	-
PORSCHE	D	9	-	-	-	1	8	-
PORSCHE	X	7	-	-	-	-	7	-
PUCH	A	4	-	-	-	2	-	2
RENAULT	F	137	-	29	96	12	-	-
ROVER	GB	15	-	-	13	2	-	-
SAAB	S	14	-	-	4	10	-	-
SEAT	E	20	-	-	18	2	-	-
SKODA	CZ	6	-	-	6	-	-	-
SUBARU	H	19	-	-	17	2	-	-
SUBARU	J	47	-	-	34	13	-	-
SUZUKI	J	14	-	1	11	2	-	-
TOYOTA	GB	3	-	-	3	-	-	-
TOYOTA	J	131	18	-	80	30	2	1
UEBRIGE (SIEHE TYP)	D	1	-	-	-	1	-	-
VOLVO	S	44	-	-	21	23	-	-
VW	D	446	5	-	352	89	-	-
VW	USA	1	-	-	1	-	-	-
WESTFIELD	GB	1	-	-	1	-	-	-
Total		2'115	53	102	1'270	481	110	99

Aufteilung nach der Treibstoffart

Benzin	Diesel	Elektro
1919	196	0

Fürstentum Liechtenstein, Motorfahrzeugstatistik

Personenwagen nach Herstellungsland, Marken und Gemeinden

1. Inverkehrsetzung 01.99-12.99

Marke	Herstellungsland	Total	Triesenberg										Schellenberg		Ruggell
			Vaduz	Triesen	Balzers	Triesenberg	Schaan	Planken	Eschen	Mauren	Gamprin	Schellenberg			
ALFA	X	1	-	-	-	-	-	-	-	-	1	-	-	-	
ALFA-ROMEO	I	38	9	5	5	1	9	-	4	2	-	-	-	3	
ALPINA	D	7	-	4	1	-	2	-	-	-	-	-	-	-	
ASTON-MARTIN	GB	1	1	-	-	-	-	-	-	-	-	-	-	-	
AUDI	D	187	62	15	14	15	31	3	16	14	7	2	8		
AUDI	H	5	-	1	-	-	1	-	1	1	-	1	-		
BMW	D	95	24	20	10	-	13	1	11	10	-	1	5		
CADILLAC	USA	1	-	-	1	-	-	-	-	-	-	-	-		
CHEVROLET	USA	1	1	-	-	-	-	-	-	-	-	-	-		
CHRYSLER	USA	29	7	4	6	1	4	-	1	5	1	-	-		
CITROEN	F	33	3	3	1	-	3	-	5	4	7	4	3		
DAIHATSU	I	2	1	-	-	-	1	-	-	-	-	-	-		
DAIHATSU	J	8	2	1	-	-	5	-	-	-	-	-	-		
DODGE	USA	3	3	-	-	-	-	-	-	-	-	-	-		
FERRARI	I	4	1	1	-	2	-	-	-	-	-	-	-		
FIAT	I	45	10	4	5	3	15	-	2	3	1	-	2		
FORD	D	107	18	10	12	3	22	2	20	10	4	1	5		
FORD	USA	1	-	1	-	-	-	-	-	-	-	-	-		
HONDA	GB	6	-	1	-	1	3	-	1	-	-	-	-		
HONDA	J	47	7	2	2	4	20	-	2	6	3	-	1		
HYUNDAI	ROK	16	2	-	1	-	6	-	3	3	-	-	1		
JAGUAR	GB	17	7	3	2	-	2	-	1	-	2	-	-		
JEEP	USA	23	6	4	3	1	6	-	-	2	-	-	1		
JEEP	X	2	2	-	-	-	-	-	-	-	-	-	-		
KIA	ROK	2	-	-	1	-	-	-	-	1	-	-	-		
LANCIA	I	5	2	-	2	-	1	-	-	-	-	-	-		
LAND-ROVER	GB	36	5	5	4	1	6	-	4	4	1	2	4		
LEXUS	B	1	-	-	-	-	1	-	-	-	-	-	-		
LEXUS	J	3	1	-	-	-	2	-	-	-	-	-	-		
LOTUS	GB	2	-	-	-	-	1	-	-	1	-	-	-		
MAZDA	J	75	8	9	6	1	6	1	31	5	1	3	4		
MERCEDES-BENZ	D	136	34	19	4	6	33	1	14	8	11	2	4		
MERCEDES-BENZ	E	3	-	-	-	-	-	-	-	1	1	-	1		
MG	GB	1	-	-	-	-	-	-	1	-	-	-	-		
MICRO COMPACT	CH	13	1	4	2	-	4	-	-	1	-	1	-		
MICRO COMPACT	D	5	3	-	1	-	-	-	-	1	-	-	-		
MINI	GB	1	-	-	-	-	1	-	-	-	-	-	-		
MITSUBISHI	J	24	6	3	-	-	1	-	4	7	1	1	1		
MITSUBISHI	NL	3	-	-	-	-	-	-	-	3	-	-	-		

Fürstentum Liechtenstein, Motorfahrzeugstatistik
Personenwagen nach Herstellungsland, Marken und Gemeinden

1. Inverkehrsetzung 01.99-12.99

Marke	Herstellungsland	Total	Triesenberg										
			Vaduz	Triesen	Balzers	Schaan	Planken	Eschen	Mauren	Gamprin	Schellenberg	Ruggell	
NISSAN	GB	13	-	-	2	1	2	-	4	4	-	-	-
NISSAN	J	23	3	1	1	-	4	-	3	9	1	1	-
OPEL	D	143	34	21	26	4	16	1	12	10	9	2	8
OPEL	USA	4	1	-	-	-	1	-	2	-	-	-	-
PEUGEOT	F	24	2	10	-	1	3	1	2	2	1	-	2
PORSCHE	D	9	2	1	2	-	2	-	-	1	-	-	1
PORSCHE	X	7	3	2	-	-	2	-	-	-	-	-	-
PUCH	A	4	-	-	-	1	1	-	-	1	-	-	1
RENAULT	F	137	34	11	27	4	20	4	11	6	14	-	6
ROVER	GB	15	1	1	1	1	7	1	2	-	-	-	1
SAAB	S	14	2	1	2	-	5	1	2	1	-	-	-
SEAT	E	20	4	6	2	1	4	-	1	1	1	-	-
SKODA	CZ	6	1	-	1	-	2	-	1	-	-	-	1
SUBARU	H	9	1	1	1	3	2	-	-	1	-	-	-
SUBARU	J	57	10	7	3	8	6	1	4	7	3	1	7
SUZUKI	J	14	2	4	1	2	5	-	-	-	-	-	-
TOYOTA	GB	3	1	-	1	-	-	-	-	-	-	-	1
TOYOTA	J	131	27	26	9	16	17	-	12	11	4	1	8
UEBRIGE	D	1	-	-	-	-	-	-	1	-	-	-	-
VOLVO	S	44	19	5	5	-	6	-	5	4	-	-	-
VW	D	446	123	48	24	24	87	3	47	45	15	11	19
VW	USA	1	-	-	-	-	-	-	-	1	-	-	-
WESTFIELD	GB	1	-	-	-	-	-	-	-	-	1	-	-
Total		2'115	496	264	191	105	391	20	230	197	89	34	98

Fürstentum Liechtenstein, Motorfahrzeugstatistik

Personenwagen Hit-Liste

1. Inverkehrsetzung 1.99 - 12.99

Marke	Total	bis 5.4	5.5 bis 6.4	6.5 bis 10.4	10.5 bis 15.4	15.5 bis 20.4	20.5 und mehr	Elektro- fahr- zeuge
VW	447	5	-	353	89	-	-	-
AUDI	192	-	-	81	91	-	20	-
OPEL	147	5	24	96	17	5	-	-
MERCEDES-BENZ	139	-	-	35	37	40	27	-
RENAULT	137	-	29	96	12	-	-	-
TOYOTA	134	18	-	83	30	2	1	-
FORD	108	-	8	83	16	1	-	-
BMW	95	-	-	21	53	6	15	-
MAZDA	75	-	-	75	-	-	-	-
SUBARU	66	-	-	51	15	-	-	-
HONDA	53	-	-	46	7	-	-	-
FIAT	45	-	24	21	-	-	-	-
VOLVO	44	-	-	21	23	-	-	-
ALFA-ROMEO	38	-	-	16	22	-	-	-
LAND-ROVER	36	-	-	20	8	1	7	-
NISSAN	36	-	7	24	4	1	-	-
CITROEN	33	-	4	28	1	-	-	-
CHRYSLER	29	-	-	8	5	16	-	-
MITSUBISHI	27	-	-	22	5	-	-	-
JEEP	25	-	-	-	1	5	19	-
PEUGEOT	24	-	1	21	2	-	-	-
SEAT	20	-	-	18	2	-	-	-
MICRO COMPACT CAR	18	18	-	-	-	-	-	-
JAGUAR	17	-	-	-	7	10	-	-
HYUNDAI	16	2	-	5	9	-	-	-
PORSCHE	16	-	-	-	1	15	-	-
ROVER	15	-	-	13	2	-	-	-
SAAB	14	-	-	4	10	-	-	-
SUZUKI	14	-	1	11	2	-	-	-
DAIHATSU	10	5	-	4	1	-	-	-
ALPINA	7	-	-	-	-	3	4	-
SKODA	6	-	-	6	-	-	-	-
LANCIA	5	-	3	2	-	-	-	-
FERRARI	4	-	-	-	-	2	2	-
LEXUS	4	-	-	1	3	-	-	-
PUCH	4	-	-	-	2	-	2	-
DODGE	3	-	-	-	1	2	-	-
KIA	2	-	-	-	2	-	-	-
LOTUS	2	-	-	2	-	-	-	-
ALFA	1	-	-	1	-	-	-	-
ASTON-MARTIN	1	-	-	-	-	1	-	-
CADILLAC	1	-	-	-	-	-	1	-
CHEVROLET	1	-	-	-	-	-	1	-
MINI	1	-	1	-	-	-	-	-
MG	1	-	-	1	-	-	-	-
ÜBRIGE (SIEHE TYP)	1	-	-	-	1	-	-	-
WESTFIELD	1	-	-	1	-	-	-	-
Total	2'115	53	102	1'270	481	110	99	-
Aufteilung nach der Treibstoffart		Benzin	1'919	Diesel	196	Elektro		-

Fürstentum Liechtenstein, Motorfahrzeugstatistik
Liefer-, Lastwagen, Sattelschlepper und gewerbliche Traktoren
nach Herstellungsland und Marken
1. Inverkehrsetzung 01.99-12.99

Liefer-, Lastwagen, Sattelschlepper

Marke	Herstel- lungs- land	Total	Nutzlast in kg					
			bis 1000	1001 bis 1600	1601 bis 3000	3001 bis 5000	5001 bis 6500	6501 und mehr
CITROEN	F	4	3	1	-	-	-	-
DAF	NL	9	-	-	-	-	-	9
DODGE	USA	1	1	-	-	-	-	-
FIAT	I	11	4	7	-	-	-	-
FORD	D	15	6	8	1	-	-	-
HYUNDAI	ROK	1	-	1	-	-	-	-
IVECO	I	16	3	7	-	-	-	6
LAND ROVER	GB	2	2	-	-	-	-	-
MAN	D	5	-	-	-	-	-	5
MAZDA	J	4	-	4	-	-	-	-
MERCEDES-BENZ	D	26	12	9	1	-	-	4
MERCEDES-BENZ	E	1	1	-	-	-	-	-
MITSUBISHI	J	5	3	2	-	-	-	-
NISSAN	E	4	2	2	-	-	-	-
NISSAN	J	3	2	1	-	-	-	-
OPEL	D	4	4	-	-	-	-	-
OPEL	J	2	2	-	-	-	-	-
PEUGEOT	F	3	1	1	1	-	-	-
RENAULT	F	18	8	5	1	-	-	4
SCANIA	S	25	-	-	-	-	1	24
SKODA	CZ	1	1	-	-	-	-	-
TOYOTA	J	22	16	5	1	-	-	-
VOLVO	S	34	-	-	-	-	6	28
VW	D	26	17	9	-	-	-	-
Total		242	88	62	5	-	7	80

Fürstentum Liechtenstein, Motorfahrzeugstatistik
Liefer-, Lastwagen, Sattelschlepper und gewerbliche Traktoren
nach Herstellungsland und Marken
1. Inverkehrsetzung 01.99-12.99

Marke	Herstel- lungs- land	Spezialwagen
ARCTIC CAT	USA	1
BOMAG	D	1
BRUEHLMANN	CH	1
CASE	F	2
CASE-POCLAIN	F	1
DYNAPAC	S	1
HYSTER	NL	1
ISEKI	J	1
KAECHER	D	1
KAISER	FL	1
MANITOU	F	1
NEUSON	A	1
OK-FAUN	D	1
TOYOTA	F	1
RACO	CH	1
STILL	D	1
UEBRIGE	X	1
VOLVO	S	1
Total		19

Marke	Herstel- lungs- land	Gewerbliche Traktoren
CARRARO A	I	1
DOTTO	X	1
Total		2

Fürstentum Liechtenstein, Motorfahrzeugstatistik
Motor- und Kleinmotorräder nach Herstellungsland und Marken

1. Inverkehrsetzung 01.99-12.99

Motorrad

Marke	Herstellungsland	Total	Hubraum in ccm				
			bis 135	136 bis 254	255 bis 352	353 bis 509	510 und mehr
APRILIA	I	9	5	-	-	-	4
BMW	D	8	-	-	-	-	8
BUELL	USA	4	-	-	-	-	4
CAGIVA	I	2	-	-	-	-	2
DUCATI	I	10	-	-	-	-	10
GILERA	I	2	-	2	-	-	-
HARLEY-DAVIDSON	USA	10	-	-	-	-	10
HONDA	E	4	3	-	-	-	1
HONDA	I	1	1	-	-	-	-
HONDA	J	23	11	-	-	-	12
HONDA	USA	2	-	-	-	-	2
HPU	CH	1	-	-	-	-	1
HUSABERG	S	1	-	-	-	1	-
HUSQVARNA	I	1	1	-	-	-	-
ITALJET	I	2	2	-	-	-	-
KAWASAKI	J	5	-	-	-	1	4
KTM	A	1	-	-	-	-	1
KYMCO	RC	1	1	-	-	-	-
MBK	E	2	2	-	-	-	-
MBK	F	2	2	-	-	-	-
MOTO-GUZZI	I	2	-	-	-	-	2
PEUGEOT	F	2	2	-	-	-	-
PIAGGIO	I	7	7	-	-	-	-
SUZUKI	J	18	7	-	-	1	10
TRIUMPH	GB	5	-	-	-	-	5
VESPA	I	1	1	-	-	-	-
YAMAHA	E	4	4	-	-	-	-
YAMAHA	J	18	6	1	-	1	10
Total		148	55	3	-	4	86

Fürstentum Liechtenstein, Motorfahrzeugstatistik
Motor- und Kleinmotorräder nach Herstellungsland und Marken

1. Inverkehrsetzung 01.99-12.99

Marke	Herstellungsland	Total	Dreirädrige Motorfahrzeuge	Kleinmotorfahrzeug	Kleinmotorrad	Motorfahrrad
APRILIA	I	24	-	-	24	-
EASY TRIKE	D	1	1	-	-	-
GILERA	I	5	-	-	5	-
HER CHÉE	RC	1	-	-	1	-
HONDA	E	9	-	-	9	-
HONDA	I	2	-	-	2	-
HONDA	J	1	-	-	1	-
ITALJET	I	2	-	-	2	-
KTM	A	1	-	-	-	1
KYMCO	RC	8	-	-	8	-
MALAGUTI	I	2	-	-	2	-
MBK	F	3	-	-	3	-
PEUGEOT	F	2	-	-	2	-
PIAGGIO	I	12	-	-	11	1
PONY	A	2	-	-	-	2
PUCH	A	2	-	-	-	2
SM	RC	7	-	-	7	-
SUZUKI	E	3	-	-	3	-
SUZUKI	J	2	-	-	2	-
UEBRIGE (SIEHE TYP)	CH	1	-	-	-	1
YAMAHA	F	21	-	-	21	-
YAMAHA	J	2	-	-	2	-
Total		113	1	-	105	7

Fürstentum Liechtenstein, Motorfahrzeugstatistik
Landwirtschaftliche Einachs- und Mehrachstraktoren
nach Herstellungsland und Marken
1. Inverkehrsetzung 01.99-12.99

Landwirtschaftliche Mehrachstraktoren

Marke	Herstel- lungs- land	Total	Steuer-PS					20.1 und mehr
			bis 3.09	3.1 bis 5.09	5.1 bis 10.09	10.1 bis 15.09	15.1 bis 20.09	
AEBI	CH	1	-	-	1	-	-	-
CASE IH	D	1	-	-	-	-	1	-
DEUTZ-FAHR	D	1	-	-	-	-	1	-
FENDT	D	1	-	-	-	-	1	-
FORD	D	1	-	-	-	-	1	-
GOLDONI	I	1	-	1	-	-	-	-
JOHN-DEERE	USA	1	-	-	-	-	-	1
MAHLER	CH	1	-	-	-	-	-	1
NEW HOLLAND	I	2	-	-	-	2	-	-
REFORM	A	2	-	-	-	2	-	-
RENAULT	F	2	-	-	-	-	1	1
STEYR	A	1	-	-	-	-	-	1
Total		15	-	1	1	4	5	4

Marke	Herstel- lungs- land	Einachser
Total		-

Fürstentum Liechtenstein, Motorfahrzeugstatistik

Anhänger nach Herkunftsland und Marken

1. Inverkehrsetzung 01.99-12.99

Marke	Herstel- lungs- land	Total	Pers.- Transp. Anh.	Sachen Transp. Anh.	Sattel Anh.	Sport- geräte Anh.	Wohn- Anh.	Arbeits- Anh.	Landw. Anh.	Motor- rad Anh.	Übrige An- hänger
ANSSEMS	X	1	-	1	-	-	-	-	-	-	-
ATLAS-COPCO	X	1	-	-	-	-	-	1	-	-	-
BOECKMANN	X	2	-	1	-	1	-	-	-	-	-
BUERSTNER	X	2	-	-	-	-	2	-	-	-	-
BZS	CH	1	-	1	-	-	-	-	-	-	-
CONDECTA	CH	1	-	-	-	-	-	1	-	-	-
CONDECTA	X	1	-	-	-	-	-	1	-	-	-
DALTEC	CH	1	-	1	-	-	-	-	-	-	-
DETHLEFFS	X	1	-	-	-	-	1	-	-	-	-
EBERLE	X	1	-	1	-	-	-	-	-	-	-
ERDE	CH	1	-	1	-	-	-	-	-	-	-
FENDT	D	1	-	-	-	-	1	-	-	-	-
FLIEGL	X	1	-	1	-	-	-	-	-	-	-
GK GRUENENFELDER	CH	20	-	20	-	-	-	-	-	-	-
HANGLER	X	3	-	3	-	-	-	-	-	-	-
HAPERT	X	1	-	1	-	-	-	-	-	-	-
HEINEMANN	X	9	-	9	-	-	-	-	-	-	-
HOBBY	X	2	-	-	-	-	2	-	-	-	-
HOFER	CH	1	-	1	-	-	-	-	-	-	-
HOLMAN	X	1	-	-	-	-	-	1	-	-	-
HUMBAUR	X	19	-	19	-	-	-	-	-	-	-
IFOR-WILLIAMS	X	1	-	1	-	-	-	-	-	-	-
KNOTT	X	1	-	-	-	-	-	-	-	-	1
KOEGEL	X	5	-	5	-	-	-	-	-	-	-
LAMBERT	X	2	-	2	-	-	-	-	-	-	-
LIBERTY	X	1	-	-	-	-	1	-	-	-	-
MEUSBURGER	X	20	-	20	-	-	-	-	-	-	-
PONGRATZ	X	35	-	33	-	1	-	1	-	-	-
SARIS	X	6	-	6	-	-	-	-	-	-	-
SCHMITZ	X	7	-	7	-	-	-	-	-	-	-
SCHWARZMUELLER	X	9	-	9	-	-	-	-	-	-	-
STEDELE	X	2	-	1	-	-	-	1	-	-	-
STEINHAUSER	X	1	-	1	-	-	-	-	-	-	-
STUESSI	CH	1	-	-	-	1	-	-	-	-	-
SULLAIR	X	1	-	-	-	-	-	1	-	-	-
TRIGANO	X	1	-	-	-	-	1	-	-	-	-
UEBRIGE	X	8	-	4	-	2	-	2	-	-	-
UEBRIGE (SIEHE TYP)	A	2	-	2	-	-	-	-	-	-	-
UEBRIGE (SIEHE TYP)	CH	2	-	1	-	-	-	1	-	-	-

Fürstentum Liechtenstein, Motorfahrzeugstatistik

Anhänger nach Herkunftsland und Marken

1. Inverkehrsetzung 01.99-12.99

Marke	Herstel- lungs- land	Total	Pers.- Transp. Anh.	Sachen Transp. Anh.	Sattel Anh.	Sport- geräte Anh.	Wohn- Anh.	Arbeits- Anh.	Landw. Anh.	Motor- rad Anh.	Übrige An- hänger
UEBRIGE (SIEHE TYP)	D	1	-	-	-	-	-	1	-	-	-
UEBRIGE (SIEHE TYP)	X	1	-	1	-	-	-	-	-	-	-
VAN HOOL	B	1	-	1	-	-	-	-	-	-	-
VAN HOOL	X	1	-	1	-	-	-	-	-	-	-
VARIANT	X	3	-	3	-	-	-	-	-	-	-
WEIJER	X	1	-	-	-	1	-	-	-	-	-
WESTFALIA	X	1	-	-	-	1	-	-	-	-	-
WILK	X	1	-	-	-	-	1	-	-	-	-
Total		186	-	158	-	7	9	11	-	-	1

Vergleichstabellen

Fürstentum Liechtenstein, Motorfahrzeugstatistik
In Verkehr gesetzte neue Fahrzeuge nach Monaten im Jahre 1999

Fahrzeugart	Jan.	Feb.	März	April	Mai	Juni	Juli	Aug.	Sept.	Okt.	Nov.	Dez.	Total
Personenwagen	179	133	216	235	200	205	169	165	169	178	139	127	2'115
Autobusse, Autocars	-	-	-	-	-	-	2	-	-	-	-	-	2
Liefer-, Lastwagen Sattelschlepper	13	19	27	22	23	21	18	28	19	22	22	8	242
Spezialwagen	1	-	2	2	1	2	4	-	-	4	1	2	19
Gewerbliche Traktoren	-	-	1	-	1	-	-	-	-	-	-	-	2
Landwirtsch. Traktoren	2	-	3	1	4	2	2	1	-	-	-	-	15
Total Motorwagen	195	152	249	260	229	230	195	194	188	204	162	137	2'395
Motorräder	2	2	25	33	19	31	11	13	8	2	1	1	148
Dreirädrige Motorfahrzeuge	-	-	-	-	1	-	-	-	-	-	-	-	1
Kleinmotorräder	4	3	11	13	17	8	13	15	11	5	4	1	105
Motorfahrräder	1	-	3	-	-	-	1	1	1	*	*	*	7
Total Motorfahrzeuge	202	157	288	306	266	269	220	223	208	211	167	139	2'656
Anhänger	17	7	23	18	27	18	13	12	19	12	14	6	186
Total Fahrzeuge	219	164	311	324	293	287	233	235	227	223	181	145	2'842
Personenwagen nach Treibstoffart													
Benzin	159	118	196	212	186	184	159	149	149	162	133	112	1'919
Diesel	20	15	20	23	14	21	10	16	20	16	6	15	196

In Verkehr gesetzte neue Personenwagen nach Steuer-PS seit 1990

Jahr	Personen- wagen gesamt	Steuer-PS					
		bis 5.4	5.5 bis 6.4	6.5 bis 10.4	10.5 bis 15.4	15.5 bis 20.4	20.5 und mehr
		Hubraum (ccm)					
		bis 1'079	1'080 bis 1'275	1'276 bis 2'061	2'062 bis 3'042	3'043 bis 4'024	4'025 und mehr
1990	1'939 (100.0%)	15 (0.8%)	95 (4.9%)	1'187 (61.2%)	509 (26.3%)	87 (4.5%)	46 (2.4%)
1991	1'818 (100.0%)	12 (0.7%)	108 (5.9%)	1'076 (59.2%)	467 (25.7%)	83 (4.6%)	72 (4.0%)
1992	1'765 (100.0%)	12 (0.7%)	144 (8.2%)	975 (55.2%)	490 (27.8%)	76 (4.3%)	68 (3.9%)
1993	1'689 (100.0%)	37 (2.2%)	89 (5.3%)	987 (58.4%)	439 (26.0%)	58 (3.4%)	79 (4.7%)
1994	1'632 (100.0%)	15 (0.9%)	95 (5.8%)	957 (58.6%)	436 (26.7%)	75 (4.6%)	54 (3.3%)
1995	1'743 (100.0%)	16 (0.9%)	100 (5.7%)	1'021 (58.6%)	442 (25.4%)	87 (5.0%)	77 (4.4%)
1996	1'896 (100.0%)	6 (0.3%)	98 (5.2%)	1'163 (61.3%)	472 (24.9%)	76 (4.0%)	81 (4.3%)
1997	1'676 (100.0%)	12 (0.7%)	95 (5.7%)	1'003 (59.8%)	420 (25.1%)	66 (3.9%)	80 (4.8%)
1998	1'900 (100.0%)	29 (1.5%)	86 (4.5%)	1'187 (62.5%)	436 (22.9%)	87 (4.6%)	75 (3.9%)
1999	2'115 (100.0%)	53 (2.5%)	102 (4.8%)	1'270 (60.0%)	481 (22.7%)	110 (5.2%)	99 (4.7%)