


Fürstentum
Liechtenstein



Statistische
Information

In Verkehr gesetzte neue Motorfahrzeuge

1998

Inhaltsverzeichnis

Seite

Einleitung

In Verkehr gesetzte neue Motorfahrzeuge.....	2
--	---

Tabellen

Autobusse, Autocars und Kleinbusse	4
Personenwagen	5
Liefer-, Lastwagen, Sattelschlepper und gewerbliche Traktoren.....	11
Motor-, Kleinmotor- und Motorfahräder	13
Landwirtschaftliche Einachs- und Mehrachstraktoren.....	15
Anhänger.....	16

Vergleichstabellen

In Verkehr gesetzte neue Fahrzeuge nach Monaten im Jahre 1998.....	19
In Verkehr gesetzte neue Personenwagen nach Fabrikmarken seit 1994	20
In Verkehr gesetzte neue Personenwagen nach Steuer-PS seit 1990.....	21

IN VERKEHR GESETZTE NEUE MOTORFAHRZEUGE IM JAHRE 1998

Im Jahre 1998 (1997) wurden in Liechtenstein insgesamt 2'470 (2'142) neue Motorfahrzeuge¹ bei der Motorfahrzeugkontrolle immatrikuliert. Gegenüber dem Vorjahr entspricht dies einer Zunahme von 15.3% (Abnahme von 8.0%).

Im Jahre 1998 (1997) wurden 1'900 (1'676) Personenwagen neu in Verkehr gesetzt. Das sind 13.4% mehr als im Vorjahr. Im Jahre 1997 wurde eine Abnahme von 11.6% verzeichnet. Seit dem Jahre 1990 wurden nicht mehr soviel Personenwagen immatrikuliert wie 1998.

Die Marke VW steht mit 369 immatrikulierten Personenwagen an erster Stelle, gefolgt von Audi (155), Opel (146), Mercedes-Benz (138) und Toyota (133).

In Verkehr gesetzte neue Fahrzeuge nach Fahrzeugarten:

	1998	1997	Zunahme
Personenwagen	1'900	(1'676)	13.4%
Kleinbusse	9	(6)	50.0%
Autobusse, Autocars	3	(2)	50.0%
Last- und Lieferwagen, Sattelschlepper	- 217	(184)	17.9%
Spezialwagen	23	(21)	9.5%
Motorräder	168	(133)	26.3%
Dreirädrige Motorfahrz., Kleinmotorfahrz., Kleinmotorräder, Motorfahrräder	131	(106)	23.6%
Gewerbliche Traktoren	1	(3)	-66.7%
Landwirtschaftliche Traktoren	18	(11)	63.6%
Motorfahrzeuge gesamt	2'470	(2'142)	15.3%
Anhänger	235	(178)	32.0%
Fahrzeuge gesamt	2'705	(2'320)	16.6%

Wiedergabe mit Quellenangabe erwünscht.

Vaduz, den 3. Februar 1999

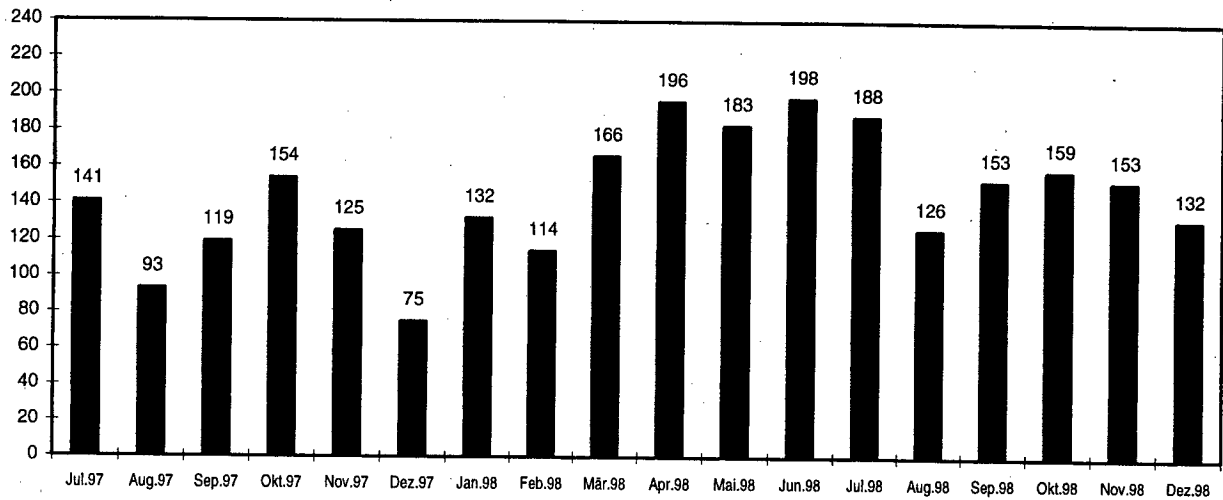
AMT FÜR VOLKSWIRTSCHAFT
DES FÜRSTENTUMS LIECHTENSTEIN

Auflage: 200 Exemplare

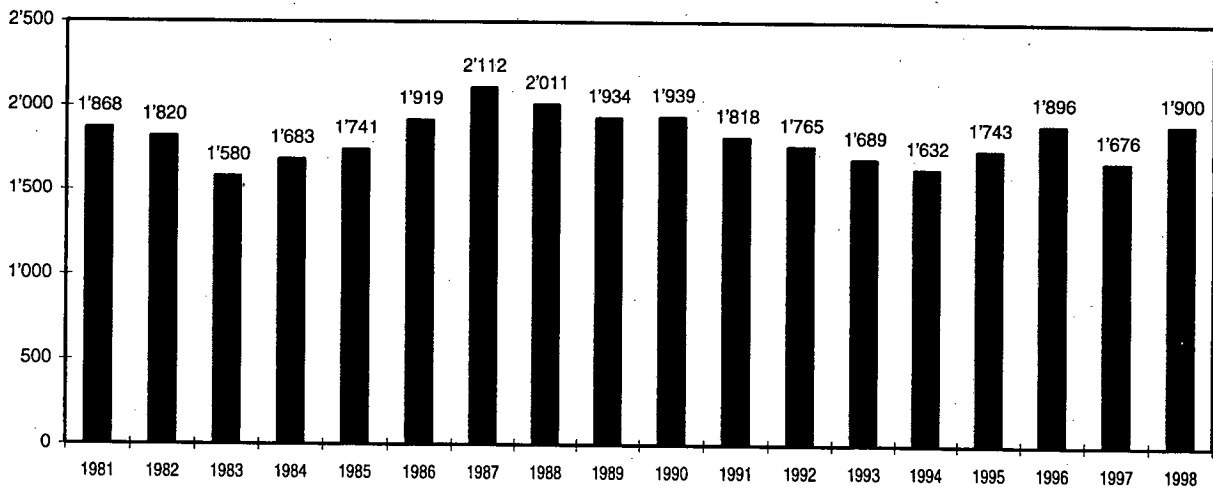
¹ Ohne Anhänger

In Verkehr gesetzte neue Personenwagen sowie Personenwagenbestand

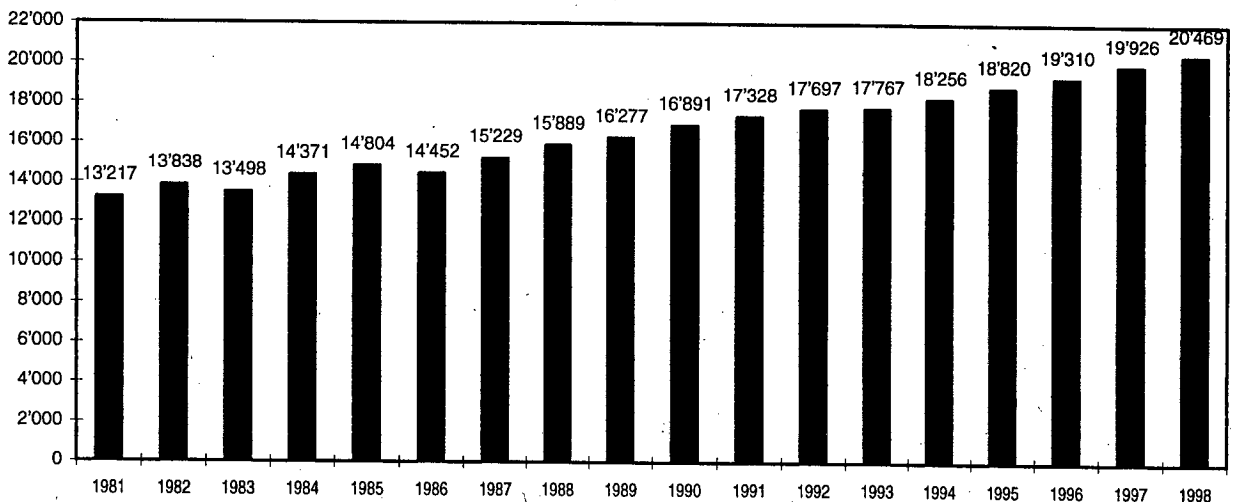
In Verkehr gesetzte neue Personenwagen (pro Monat)



In Verkehr gesetzte neue Personenwagen (pro Jahr)



Personenwagenbestand per 1. Juli



Fürstentum Liechtenstein, Motorfahrzeugstatistik

Autobusse, Autocars, Kleinbusse nach Herstellungsland und Marken

1. Inverkehrsetzung 01.98 - 12.98

Marke	Herstellungsland	Total	Kleinbus	Autobus Autocar
FORD	D	3	3	-
MERCEDES-BENZ	D	1	1	-
SETRA	D	3	-	3
VW	D	5	5	-
Total		12	9	3

Fürstentum Liechtenstein, Motorfahrzeugstatistik
Personenwagen nach Herstellungsland und Marken

1. Inverkehrsetzung 01.98 - 12.98

Marke	Herstel- lungs- land	Total	Steuer-PS					20.5 und mehr
			bis 5.4	5.5 bis 6.4	6.5 bis 10.4	10.5 bis 15.4	15.5 bis 20.4	
ALFA-ROMEO	I	14	-	-	10	4	-	-
ALPINA	D	4	-	-	-	-	4	-
ASTON-MARTIN	GB	1	-	-	-	-	-	1
AUDI	D	154	-	-	60	88	-	6
AUDI	H	1	-	-	1	-	-	-
BMW	D	102	-	-	29	52	8	13
BMW/ALPINA	D	2	-	-	-	-	-	2
CADILLAC	USA	1	-	-	-	-	-	1
CHEVROLET	USA	5	-	-	-	-	-	5
CHRYSLER	F	1	-	-	-	1	-	-
CHRYSLER	USA	26	-	-	6	6	14	-
CITROEN	F	20	-	3	16	1	-	-
DAIHATSU	I	3	-	-	3	-	-	-
DAIHATSU	J	8	2	-	3	3	-	-
DAIMLER	GB	1	-	-	-	-	1	-
DODGE	USA	1	-	-	-	-	-	1
DODGE	X	3	-	-	-	-	-	3
FERRARI	I	4	-	-	-	-	3	1
FIAT	F	2	-	-	1	1	-	-
FIAT	I	52	1	21	26	4	-	-
FORD	D	104	-	10	78	16	-	-
FORD	USA	6	-	-	-	1	3	2
GMC	USA	1	-	-	-	-	-	1
HONDA	GB	6	-	-	6	-	-	-
HONDA	J	42	-	-	35	7	-	-
HYUNDAI	ROK	17	4	-	8	5	-	-
JAGUAR	GB	5	-	-	-	-	5	-
JEEP	USA	16	-	-	-	-	4	12
LALTESI	I	1	-	-	1	-	-	-
LANCIA	I	3	-	2	1	-	-	-
LAND-ROVER	GB	26	-	-	8	12	2	4
LEXUS	B	1	-	-	-	1	-	-
LINCOLN	X	1	-	-	-	-	-	1
LOTUS	GB	1	-	-	1	-	-	-
MAZDA	J	69	-	-	62	7	-	-
MERCEDES-BENZ	D	134	-	-	34	46	38	16
MERCEDES-BENZ	E	4	-	-	-	4	-	-
MICRO COMPACT CAR	CH	7	7	-	-	-	-	-
MINI	GB	4	-	4	-	-	-	-
MITSUBISHI	J	20	-	-	16	3	1	-

Fürstentum Liechtenstein, Motorfahrzeugstatistik
Personenwagen nach Herstellungsland und Marken

1. Inverkehrsetzung 01.98 - 12.98

Marke	Herstellungsland	Total	bis 5.4	5.5 bis 6.4	6.5 bis 10.4	10.5 bis 15.4	15.5 bis 20.4	20.5 und mehr
MITSUBISHI	NL	2	-	-	2	-	-	-
NISSAN	E	5	-	-	3	2	-	-
NISSAN	GB	13	1	-	12	-	-	-
NISSAN	J	25	-	11	10	4	-	-
OPEL	D	140	6	7	109	17	1	-
OPEL	GB	1	-	-	1	-	-	-
OPEL	USA	5	-	-	-	5	-	-
PEUGEOT	F	36	-	3	29	4	-	-
PORSCHE	D	3	-	-	-	1	2	-
PUCH	A	4	-	-	-	3	-	1
QUATTRO	D	1	-	-	-	-	-	1
RENAULT	F	127	-	22	88	17	-	-
RENAULT-SPORT	F	1	-	-	1	-	-	-
ROVER	GB	18	-	-	17	1	-	-
SAAB	S	11	-	-	5	6	-	-
SEAT	E	11	2	-	9	-	-	-
SKODA	CZ	1	-	-	1	-	-	-
SUBARU	H	10	-	-	10	-	-	-
SUBARU	J	39	-	-	29	10	-	-
SUZUKI	E	1	-	-	1	-	-	-
SUZUKI	H	2	1	-	1	-	-	-
SUZUKI	J	11	1	3	7	-	-	-
TOYOTA	GB	7	-	-	7	-	-	-
TOYOTA	J	126	-	-	102	19	1	4
VOLVO	S	58	-	-	35	23	-	-
VW	D	366	4	-	300	62	-	-
VW	USA	3	-	-	3	-	-	-
Total		1900	29	86	1187	436	87	75

Aufteilung nach der Treibstoffart

Benzin	Diesel	Elektro
1734	166	0

Fürstentum Liechtenstein, Motorfahrzeugstatistik
Personenwagen nach Herstellungsland, Marken und Gemeinden

1. Inverkehrsetzung 01.98 - 12.98

Marke	Herstellungsland	Total	Triesenberg										
			Vaduz	Triesen	Balzers	Schaan	Planken	Eschen	Mauren	Gamprin	Schellenberg	Ruggell	
ALFA-ROMEO	I	14	2	2	2	1	2	-	-	5	-	-	-
ALPINA	D	4	-	3	1	-	-	-	-	-	-	-	-
ASTON-MARTIN	GB	1	-	-	-	1	-	-	-	-	-	-	-
AUDI	D	154	40	18	10	7	35	1	10	17	7	2	7
AUDI	H	1	1	-	-	-	-	-	-	-	-	-	-
BMW	D	102	23	32	6	1	17	3	6	8	1	1	4
BMW/ALPINA	D	2	-	1	-	-	1	-	-	-	-	-	-
CADILLAC	USA	1	1	-	-	-	-	-	-	-	-	-	-
CHEVROLET	USA	5	1	1	1	-	-	-	1	-	-	-	1
CHRYSLER	F	1	-	1	-	-	-	-	-	-	-	-	-
CHRYSLER	USA	26	5	3	4	-	7	1	4	1	-	-	1
CITROEN	F	20	2	-	1	-	3	1	4	1	3	4	1
DAIHATSU	I	3	-	-	-	-	3	-	-	-	-	-	-
DAIHATSU	J	8	-	1	-	-	5	-	-	1	-	1	-
DAIMLER	GB	1	1	-	-	-	-	-	-	-	-	-	-
DODGE	USA	1	-	-	1	-	-	-	-	-	-	-	-
DODGE	X	3	-	-	-	-	1	-	-	1	-	-	1
FERRARI	I	4	2	1	-	-	1	-	-	-	-	-	-
FIAT	F	2	-	-	-	-	1	-	1	-	-	-	-
FIAT	I	52	8	9	5	3	14	1	3	4	3	-	2
FORD	D	104	17	6	14	2	20	3	10	24	2	-	6
FORD	USA	6	2	1	-	-	2	-	1	-	-	-	-
GMC	USA	1	-	-	-	-	1	-	-	-	-	-	-
HONDA	GB	6	1	-	-	-	2	1	1	-	-	1	-
HONDA	J	42	6	10	2	1	19	-	1	-	1	1	1
HYUNDAI	ROK	17	2	1	5	-	-	-	1	5	1	1	1
JAGUAR	GB	5	1	1	-	-	2	-	-	-	1	-	-
JEEP	USA	16	1	4	2	-	4	-	3	-	-	1	1
LALTESI	I	1	-	-	-	1	-	-	-	-	-	-	-
LANCIA	I	3	-	-	2	1	-	-	-	-	-	-	-
LAND-ROVER	GB	26	4	1	2	7	4	1	4	-	2	-	1
LEXUS	B	1	1	-	-	-	-	-	-	-	-	-	-
LINCOLN	X	1	1	-	-	-	-	-	-	-	-	-	-
LOTUS	GB	1	-	-	1	-	-	-	-	-	-	-	-
MAZDA	J	69	6	14	2	1	3	-	18	9	-	9	7

Fürstentum Liechtenstein, Motorfahrzeugstatistik
Personenwagen nach Herstellungsland, Marken und Gemeinden

1. Inverkehrsetzung 01.98 - 12.98

Marke	Herstellungsland	Total	Triesenberg										Schellenberg	Ruggell
			Vaduz	Triesen	Balzers	Schaan	Planken	Eschen	Mauren	Gamprin				
MERCEDES-BENZ	D	134	34	16	9	5	36	-	10	10	7	-	7	
MERCEDES-BENZ	E	4	1	-	-	-	1	-	1	-	1	-	-	
MICRO COMPACT CAR	CH	7	3	1	-	1	2	-	-	-	-	-	-	
MINI	GB	4	-	1	-	2	1	-	-	-	-	-	-	
MITSUBISHI	J	20	2	1	-	1	3	-	2	8	-	-	3	
MITSUBISHI	NL	2	-	-	-	-	-	-	-	2	-	-	-	
NISSAN	E	5	-	-	1	-	-	-	3	-	1	-	-	
NISSAN	GB	13	1	-	-	-	-	-	3	9	-	-	-	
NISSAN	J	25	1	-	-	-	7	-	8	7	1	1	-	
OPEL	D	140	44	14	34	6	11	-	9	10	3	2	7	
OPEL	GB	1	-	-	-	-	1	-	-	-	-	-	-	
OPEL	USA	5	3	2	-	-	-	-	-	-	-	-	-	
PEUGEOT	F	36	11	13	1	1	7	-	3	-	-	-	-	
PORSCHE	D	3	3	-	-	-	-	-	-	-	-	-	-	
PUCH	A	4	-	1	1	1	1	-	-	-	-	-	-	
QUATTRO	D	1	-	-	-	-	1	-	-	-	-	-	-	
RENAULT	F	127	30	19	32	9	15	1	14	2	2	2	1	
RENAULT-SPORT	F	1	1	-	-	-	-	-	-	-	-	-	-	
ROVER	GB	18	3	3	-	-	7	1	2	-	-	-	2	
SAAB	S	11	3	-	1	1	2	-	1	-	-	1	2	
SEAT	E	11	2	6	1	-	1	-	1	-	-	-	-	
SKODA	CZ	1	1	-	-	-	-	-	-	-	-	-	-	
SUBARU	H	10	3	1	1	5	-	-	-	-	-	-	-	
SUBARU	J	39	7	5	5	7	4	-	3	4	3	-	1	
SUZUKI	E	1	-	-	-	-	-	-	-	1	-	-	-	
SUZUKI	H	2	1	-	-	-	-	-	-	-	-	-	1	
SUZUKI	J	11	1	5	-	-	2	-	-	2	-	-	1	
TOYOTA	GB	7	1	1	1	-	2	-	-	1	1	-	-	
TOYOTA	J	126	19	24	13	16	22	1	9	6	3	5	8	
VOLVO	S	58	17	7	7	-	16	2	5	3	-	-	1	
VW	D	366	102	37	22	32	58	4	44	32	11	4	20	
VW	USA	3	1	-	-	-	-	-	-	2	-	-	-	
Total		1900	423	267	190	113	347	21	186	175	54	36	88	

Fürstentum Liechtenstein, Motorfahrzeugstatistik

Personenwagen Hit-Liste

1. Inverkehrsetzung 01.98 - 12.98

Marke	Total	Steuer-PS						Elektro- fahrzeuge
		bis 5.4	5.5 bis 6.4	6.5 bis 10.4	10.5 bis 15.4	15.5 bis 20.4	20.5 und mehr	
VW	369	4	-	303	62	-	-	-
AUDI	155	-	-	61	88	-	6	-
OPEL	146	6	7	110	22	1	-	-
MERCEDES-BENZ	138	-	-	34	50	38	16	-
TOYOTA	133	-	-	109	19	1	4	-
RENAULT	127	-	22	88	17	-	-	-
FORD	110	-	10	78	17	3	2	-
BMW	102	-	-	29	52	8	13	-
MAZDA	69	-	-	62	7	-	-	-
VOLVO	58	-	-	35	23	-	-	-
FIAT	54	1	21	27	5	-	-	-
SUBARU	49	-	-	39	10	-	-	-
HONDA	48	-	-	41	7	-	-	-
NISSAN	43	1	11	25	6	-	-	-
PEUGEOT	36	-	3	29	4	-	-	-
CHRYSLER	27	-	-	6	7	14	-	-
LAND-ROVER	26	-	-	8	12	2	4	-
MITSUBISHI	22	-	-	18	3	1	-	-
CITROEN	20	-	3	16	1	-	-	-
ROVER	18	-	-	17	1	-	-	-
HYUNDAI	17	4	-	8	5	-	-	-
JEEP	16	-	-	-	-	4	12	-
ALFA-ROMEO	14	-	-	10	4	-	-	-
SUZUKI	14	2	3	9	-	-	-	-
DAIHATSU	11	2	-	6	3	-	-	-
SAAB	11	-	-	5	6	-	-	-
SEAT	11	2	-	9	-	-	-	-
MICRO COMPACT CAR	7	7	-	-	-	-	-	-
CHEVROLET	5	-	-	-	-	-	5	-
JAGUAR	5	-	-	-	-	5	-	-
ALPINA	4	-	-	-	-	4	-	-
DODGE	4	-	-	-	-	-	4	-
FERRARI	4	-	-	-	-	3	1	-
MINI	4	-	4	-	-	-	-	-
PUCH	4	-	-	-	3	-	1	-
LANCIA	3	-	2	1	-	-	-	-
PORSCHE	3	-	-	-	1	2	-	-
BMW/ALPINA	2	-	-	-	-	-	2	-
ASTON-MARTIN	1	-	-	-	-	-	1	-
CADILLAC	1	-	-	-	-	-	1	-
DAIMLER	1	-	-	-	-	1	-	-
GMC	1	-	-	-	-	-	1	-
LALTESI	1	-	-	1	-	-	-	-
LEXUS	1	-	-	-	1	-	-	-
LINCOLN	1	-	-	-	-	-	1	-

Fürstentum Liechtenstein, Motorfahrzeugstatistik

Personenwagen Hit-Liste

1. Inverkehrsetzung 01.98 - 12.98

Marke	Total	bis 5.4	5.5 bis 6.4	6.5 bis 10.4	10.5 bis 15.4	15.5 bis 20.4	20.5 und mehr	Elektro- fahrzeuge
LOTUS	1	-	-	1	-	-	-	-
QUATTRO	1	-	-	-	-	-	1	-
RENAULT-SPORT	1	-	-	1	-	-	-	-
SKODA	1	-	-	1	-	-	-	-
Total	1900	29	86	1187	436	87	75	0

Aufteilung nach der Treibstoffart

Benzin	Diesel	Elektro
1734	166	0

Fürstentum Liechtenstein, Motorfahrzeugstatistik

Liefer-, Lastwagen, Sattelschlepper und gewerbliche Traktoren nach Herstellungsland und Marken

1. Inverkehrsetzung 01.98 - 12.98

Liefer-, Lastwagen, Sattelschlepper

Marke	Herstellungsland	Total	Nutzlast in kg					
			bis 1000	1001 bis 1600	1601 bis 3000	3001 bis 5000	5001 bis 6500	6501 und mehr
CHRYSLER	USA	1	1	-	-	-	-	-
CITROEN	F	6	6	-	-	-	-	-
DAF	NL	14	-	-	-	-	-	14
DAF	X	3	-	-	-	-	-	3
DAIHATSU	J	1	1	-	-	-	-	-
DODGE	USA	1	1	-	-	-	-	-
DODGE	X	1	1	-	-	-	-	-
FIAT	I	4	3	1	-	-	-	-
FORD	D	13	6	7	-	-	-	-
FORD	USA	1	1	-	-	-	-	-
GMC	USA	1	-	1	-	-	-	-
HYUNDAI	ROK	1	-	1	-	-	-	-
IVECO	I	4	2	2	-	-	-	-
MAN	D	7	-	-	-	-	-	7
MAZDA	J	6	-	4	2	-	-	-
MERCEDES-BENZ	D	11	4	2	-	-	-	5
MERCEDES-BENZ	E	5	5	-	-	-	-	-
MITSUBISHI	J	2	2	-	-	-	-	-
NISSAN	E	2	1	1	-	-	-	-
OPEL	D	4	4	-	-	-	-	-
OPEL	J	3	3	-	-	-	-	-
RENAULT	F	17	10	2	-	-	-	5
SCANIA	S	34	-	-	-	-	-	34
TOYOTA	J	25	17	7	1	-	-	-
VOLVO	S	27	-	-	-	-	-	27
VW	D	23	16	7	-	-	-	-
Total		217	84	35	3	0	0	95

Fürstentum Liechtenstein, Motorfahrzeugstatistik

Liefer-, Lastwagen, Sattelschlepper und gewerbliche Traktoren nach Herstellungsland und Marken

1. Inverkehrsetzung 01.98 - 12.98

Marke	Herstel- lungs- land	Spezial- wagen
ARCTIC CAT	USA	2
BUCHER	CH	1
CASE-POCLAIN	F	1
CATERPILLAR	D	1
FIAT-HITACHI	I	1
FORD	D	1
HAMM	D	1
HOLDER	D	1
KAISER	CH	1
KAISER	FL	1
KRAMER	D	1
MASSEY-FERGUSON	F	1
O+K	D	1
PEL-JOB	F	1
PRINOTH	I	1
RACO	CH	2
SAMSUNG	ROK	1
THWAITES	GB	1
UEBRIGE	X	2
VW	D	1
Total		23

Marke	Herstel- lungs- land	Gewerb. Traktoren
FENDT	D	1
Total		1

Fürstentum Liechtenstein, Motorfahrzeugstatistik

Motor-, Kleinmotor- und Motorfahräder nach Herstellungsland und Marken

1. Inverkehrsetzung 01.98 - 12.98

<u>Motorrad</u>	Herstel- lungs- land	Total	Hubraum	136	255	352	510
Marke			in ccm	bis	bis	bis	und
			Bis 135	254	352	509	mehr
APRILIA	I	16	15	-	-	-	1
BMW	D	4	-	-	-	-	4
CAGIVA	I	2	1	-	-	-	1
DUCATI	I	8	-	-	-	-	8
GILERA	I	3	3	-	-	-	-
HARLEY-DAVIDSON	USA	14	-	-	-	-	14
HONDA	E	4	1	-	-	-	3
HONDA	J	24	12	1	-	1	10
HONDA	USA	1	-	-	-	-	1
HPU	CH	3	-	-	-	-	3
HUSABERG	S	1	-	-	-	1	-
HUSQVARNA	I	1	-	-	-	-	1
ITALJET	I	2	2	-	-	-	-
KAWASAKI	J	4	-	-	-	-	4
KTM	A	7	2	-	-	1	4
KYMCO	RC	3	3	-	-	-	-
MBK	E	1	1	-	-	-	-
MBK	F	2	2	-	-	-	-
MOTO-GUZZI	I	1	-	-	-	-	1
PEUGEOT	F	1	1	-	-	-	-
PIAGGIO	I	10	10	-	-	-	-
SUZUKI	J	10	2	-	-	-	8
TRIUMPH	GB	3	-	-	-	-	3
TWIKE	CH	2	2	-	-	-	-
YAMAHA	E	6	6	-	-	-	-
YAMAHA	F	1	1	-	-	-	-
YAMAHA	J	34	12	6	-	1	15
Total		168	76	7	0	4	81

Fürstentum Liechtenstein, Motorfahrzeugstatistik

Motor-, Kleinmotor- und Motorfahräder nach Herstellungsland und Marken

1. Inverkehrsetzung 01.98 - 12.98

Marke	Herstellungsland	Total	Dreirädige Motorfahrzeuge	Kleinmotorfahrzeuge	Kleinmotorrad	Motorfahrrad
ALPA	CH	2	-	-	-	2
APRILIA	I	24	-	-	24	-
ARCTIC CAT	USA	1	-	1	-	-
BETA	I	1	-	-	1	-
GILERA	I	8	-	-	8	-
HONDA	E	13	-	-	13	-
HONDA	I	4	-	-	4	-
HONDA	J	1	-	1	-	-
ITALJET	I	6	-	-	6	-
KAWASAKI	J	1	-	1	-	-
KTM	A	2	-	-	-	2
KYMCO	RC	6	-	-	6	-
MALAGUTI	I	7	-	-	7	-
MBK	F	4	-	-	4	-
PEUGEOT	F	3	-	-	3	-
PIAGGIO	I	11	-	-	9	2
PONY	A	1	-	-	-	1
PUCH	A	6	-	-	-	6
SM	RC	4	-	-	4	-
SUZUKI	J	6	-	-	6	-
UEBRIGE	X	5	4	-	-	1
UEBRIGE (SIEHE TYP)	CH	1	-	-	-	1
YAMAHA	E	1	-	-	1	-
YAMAHA	F	13	-	-	13	-
Total		131	4	3	109	15

Fürstentum Liechtenstein, Motorfahrzeugstatistik

Landw. Einachs- und Mehrachstraktoren nach Herstellungsland und Marken

1. Inverkehrsetzung 01.98 - 12.98

Landw. Mehrachstraktoren

Marke	Herstellungsland	Total	Steuer-PS	3.10	5.10	10.10	15.10	20.10
			bis 3.09	bis 5.09	bis 10.09	bis 15.09	und mehr	
AEBI	CH	2	-	-	-	2	-	-
CASE	F	1	-	-	-	-	1	-
DEUTZ-FAHR	D	2	-	-	-	-	-	2
FENDT	D	3	-	-	-	-	2	1
FORD	D	1	-	-	-	-	1	-
HUERLIMANN	CH	1	-	-	-	-	1	-
JOHN-DEERE	USA	1	-	-	-	-	-	1
REFORM	A	1	-	-	1	-	-	-
RENAULT	F	2	-	-	-	-	-	2
STEYR	A	4	-	-	-	1	2	1
Total		18	0	0	1	3	7	7

Marke	Herstellungsland	Einachser
Total		0

Fürstentum Liechtenstein, Motorfahrzeugstatistik

Anhänger nach Herstellungsland und Marken

1. Inverkehrsetzung 01.98 - 12.98

Marke	Herstellungsland	Total	Pers.-Transp. Anh.	Sachen Transp. Anh.	Sattel Anh.	Sport Geräte Anh.	Wohn Anh.	Arbeits Anh.	Landw. Anh.	Motorrad Anh.	Übrige Anhänger
ADRIA	CH	1	-	-	-	-	1	-	-	-	-
AGADOS	X	2	-	2	-	-	-	-	-	-	-
ANSSEMS	X	1	-	1	-	-	-	-	-	-	-
ATLAS	X	1	-	-	-	-	-	1	-	-	-
ATLAS-COPCO	X	1	-	-	-	-	-	1	-	-	-
AUWAERTER	X	2	-	2	-	-	-	-	-	-	-
BENALU	X	1	-	1	-	-	-	-	-	-	-
BIRRER	CH	4	-	4	-	-	-	-	-	-	-
BOECKMANN	X	1	-	-	-	1	-	-	-	-	-
BUER	X	1	-	1	-	-	-	-	-	-	-
BUERSTNER	X	1	-	-	-	-	1	-	-	-	-
CARDI	X	1	-	1	-	-	-	-	-	-	-
CRISTALL	X	1	-	-	-	-	1	-	-	-	-
DELLSPERGER	CH	2	-	2	-	-	-	-	-	-	-
DETHLEFFS	X	1	-	-	-	-	1	-	-	-	-
ESSELMANN/HAMM	X	1	-	-	-	-	-	-	-	-	1
ETTINGER	CH	1	-	-	-	-	-	1	-	-	-
FAUTRAS	X	1	-	1	-	-	-	-	-	-	-
FELDBINDER	X	7	-	7	-	-	-	-	-	-	-
FEUERSCHUTZ	CH	1	-	-	-	-	-	1	-	-	-
FITZEL	X	2	-	2	-	-	-	-	-	-	-
FLIEGL	X	1	-	1	-	-	-	-	-	-	-
FRECH-HOCH	CH	1	-	1	-	-	-	-	-	-	-
GERMANIA	X	2	-	-	-	2	-	-	-	-	-
GK GRUENENFELDER	CH	12	-	12	-	-	-	-	-	-	-
HAESLI	CH	1	-	1	-	-	-	-	-	-	-
HAMMELMANN	X	1	-	-	-	-	-	1	-	-	-
HAND	CH	1	-	1	-	-	-	-	-	-	-
HANGLER	X	3	-	3	-	-	-	-	-	-	-
HAPERT	X	1	-	1	-	-	-	-	-	-	-
HEINEMANN	X	6	-	6	-	-	-	-	-	-	-
HOBBY	X	2	-	-	-	-	2	-	-	-	-
HUMBAUR	X	18	-	18	-	-	-	-	-	-	-
HUSER	CH	1	-	1	-	-	-	-	-	-	-
IFOR-WILLIAMS	X	4	-	4	-	-	-	-	-	-	-
INGERSOLL-RAND	X	1	-	-	-	-	-	1	-	-	-
KNAUS	X	1	-	-	-	-	1	-	-	-	-
KOEGEL	X	3	-	3	-	-	-	-	-	-	-
LAG	CH	1	-	1	-	-	-	-	-	-	-

Fürstentum Liechtenstein, Motorfahrzeugstatistik

Anhänger nach Herstellungsland und Marken

1. Inverkehrsetzung 01.98 - 12.98

Marke	Herstellungsland	Total	Pers.- Transp. Anh.	Sachen Transp. Anh.	Sattel Anh.	Sport Geräte Anh.	Wohn Anh.	Arbeits Anh.	Landw. Anh.	Motor- rad Anh.	Übrige An- hänger
LAG	X	2	-	2	-	-	-	-	-	-	-
LAMBERET	X	2	-	2	-	-	-	-	-	-	-
MARTE	X	1	-	1	-	-	-	-	-	-	-
MEUSBURGER	X	17	-	17	-	-	-	-	-	-	-
NIEWIADOW	X	1	-	1	-	-	-	-	-	-	-
PARAGAN	X	1	-	1	-	-	-	-	-	-	-
PONGRATZ	X	48	-	48	-	-	-	-	-	-	-
POTAIN	X	1	-	-	-	-	-	1	-	-	-
RETTENMAIER	X	1	-	1	-	-	-	-	-	-	-
RUBAG	X	1	-	-	-	-	-	1	-	-	-
SARIS	X	10	-	10	-	-	-	-	-	-	-
SCHMITZ	X	13	-	13	-	-	-	-	-	-	-
SCHWARZMUELLER	X	9	-	9	-	-	-	-	-	-	-
SOMMER	X	2	-	2	-	-	-	-	-	-	-
SPIER	X	5	-	5	-	-	-	-	-	-	-
SPITZER	X	1	-	1	-	-	-	-	-	-	-
STOEGER	X	1	-	-	-	1	-	-	-	-	-
SULLAIR	X	2	-	-	-	-	-	2	-	-	-
TABBERT	X	1	-	1	-	-	-	-	-	-	-
THIEL	X	2	-	2	-	-	-	-	-	-	-
UEBRIGE	X	8	-	5	-	3	-	-	-	-	-
UEBRIGE (SIEHE TYP)	CH	1	-	1	-	-	-	-	-	-	-
UEBRIGE (SIEHE TYP)	FL	1	-	1	-	-	-	-	-	-	-
VARIANT	X	5	-	4	-	1	-	-	-	-	-
WACKENHUT	X	1	-	1	-	-	-	-	-	-	-
WENK	CH	1	-	-	-	-	-	-	-	-	1
WT-METALL	X	1	-	1	-	-	-	-	-	-	-
ZBINDEN	CH	2	-	2	-	-	-	-	-	-	-
Total		235	0	208	0	8	7	10	0	0	2

Vergleichstabellen

Fürstentum Liechtenstein, Motorfahrzeugstatistik
In Verkehr gesetzte neue Fahrzeuge nach Monaten im Jahre 1998

Fahrzeugart	Jan.	Feb.	März	April	Mai	Juni	Juli	Aug.	Sept.	Okt.	Nov.	Dez.	Total
Personenwagen	132	114	166	196	183	198	188	126	153	159	153	132	1'900
Kleinbusse	-	1	-	1	1	3	-	-	-	-	1	2	9
Autobusse, Autocars	-	-	-	-	-	-	-	-	-	-	2	1	3
Liefer-, Lastwagen Sattelschlepper	10	17	18	19	20	25	14	17	26	21	21	9	217
Spezialwagen	1	1	2	3	3	1	3	2	2	2	3	-	23
Gewerbliche Traktoren	-	-	-	-	-	-	-	-	-	1	-	-	1
Landwirtsch. Traktoren	-	2	1	1	3	5	1	1	3	1	-	-	18
Total Motorwagen	143	135	187	220	210	232	206	146	184	184	180	144	2'171
Motorräder	3	11	14	36	23	24	29	18	-	6	2	2	168
Dreirädrige Motorfahrzeuge	-	-	-	-	2	2	-	-	-	-	-	-	4
Kleinmotorfahrzeuge	-	-	1	1	-	-	-	-	-	1	-	-	3
Kleinmotorräder	2	4	9	10	14	22	13	10	13	5	2	5	109
Motorfahrräder	-	-	1	1	2	4	1	-	3	-	1	2	15
Total Motorfahrzeuge	148	150	212	268	251	284	249	174	200	196	185	153	2'470
Anhänger	14	17	21	25	30	26	16	22	12	24	10	18	235
Total Fahrzeuge	162	167	233	293	281	310	265	196	212	220	195	171	2'705
Personenwagen nach Treibstoffart													
Benzin	119	107	154	181	166	181	172	122	137	131	145	119	1'734
Diesel	13	7	12	15	17	17	16	4	16	28	8	13	166

In Verkehr gesetzte neue Personenwagen nach Fabrikmarke seit 1994

1994		1995		1996		1997		1998	
Volkswagen	304	Volkswagen	343	Volkswagen	347	Volkswagen	229	Volkswagen	369
Opel	209	Opel	203	Audi	168	Opel	179	Audi	155
Renault	141	Renault	129	Opel	160	Audi	138	Opel	146
Toyota	121	Audi	125	Toyota	144	Toyota	136	Mercedes	138
Ford	115	Toyota	117	Ford	124	Renault	130	Toyota	133
Audi	102	Ford	112	Renault	121	Ford	104	Renault	127
Mercedes	82	BMW	97	BMW	99	Mercedes	98	Ford	110
BMW	75	Mercedes	76	Mercedes	97	BMW	93	BMW	102
Mazda	71	Nissan	58	Mazda	75	Subaru	63	Mazda	69
Nissan	55	Subaru	49	Nissan	64	Mazda	57	Volvo	58
Subaru	46	Mazda	42	Subaru	54	Fiat	55	Fiat	54
Citroen	36	Peugeot	40	Fiat	53	Nissan	47	Subaru	49
Mitsubishi	30	Chrysler	36	Citroen	48	Volvo	44	Honda	48
Volvo	28	Volvo	36	Chrysler	44	Citroen	39	Nissan	43
Chrysler	27	Jeep	34	Volvo	42	Peugeot	35	Peugeot	36
Peugeot	23	Fiat	32	Peugeot	40	Honda	30	Chrysler	27
Fiat	22	Mitsubishi	31	Mitsubishi	34	Mitsubishi	29	Land-Rover	26
Honda	22	Citroen	28	Honda	29	Rover	24	Mitsubishi	22
Jeep	21	Honda	21	Rover	26	Chrysler	22	Citroen	20
Rover	14	Rover	20	Jeep	19	Jeep	18	Rover	18
Land-Rover	12	Land-Rover	16	Land-Rover	14	Seat	17	Hyundai	17
Suzuki	9	Suzuki	15	Suzuki	13	Land-Rover	11	Jeep	16
Daihatsu	7	Alfa Romeo	10	Lancia	12	Lancia	9	Alfa-Romeo	14
Lancia	6	BMW/Alpina	9	Alfa Romeo	8	Suzuki	9	Suzuki	14
Alfa Romeo	5	Daihatsu	7	Daihatsu	8	Daihatsu	7	Daihatsu	11
BMW/Alpina	5	Seat	7	Seat	8	Chevrolet	5	Saab	11
Pontiac	5	Jaguar	5	Hyundai	7	Jaguar	5	Seat	11
Chevrolet	4	Saab	5	Saab	7	Alfa-Romeo	4	Micro Compact	7
Porsche	4	Ferrari	4	BMW/Alpina	5	Hyundai	4	Chevrolet	5
Saab	4	Hyundai	4	Chevrolet	4	Saab	4	Jaguar	5
Hyundai	3	Porsche	4	Ferrari	3	BMW/Alpina	3	Alpina	4
Puch	3	Chevrolet	3	Porsche	3	Mini	3	Dodge	4
Übrige	21	Dodge	3	Übrige	16	Porsche	3	Ferrari	4
		Lancia	3			Übrige	22	Mini	4
		Übrige	19					Puch	4
								Übrige	19
Gesamt	1'632	Gesamt	1'743	Gesamt	1'896	Gesamt	1'676	Gesamt	1'900

In Verkehr gesetzte neue Personenwagen nach Steuer-PS seit 1990

Jahr	Personen- wagen gesamt	Steuer-PS					
		bis 5.4	5.5 bis 6.4	6.5 bis 10.4	10.5 bis 15.4	15.5 bis 20.4	20.5 und mehr
		Hubraum (ccm)					
		bis 1'079	1'080 bis 1'275	1'276 bis 2'061	2'062 bis 3'042	3'043 bis 4'024	4'025 und mehr
1990	1'939 (100.0%)	15 (0.8%)	95 (4.9%)	1'187 (61.2%)	509 (26.3%)	87 (4.5%)	46 (2.4%)
1991	1'818 (100.0%)	12 (0.7%)	108 (5.9%)	1'076 (59.2%)	467 (25.7%)	83 (4.6%)	72 (4.0%)
1992	1'765 (100.0%)	12 (0.7%)	144 (8.2%)	975 (55.2%)	490 (27.8%)	76 (4.3%)	68 (3.9%)
1993	1'689 (100.0%)	37 (2.2%)	89 (5.3%)	987 (58.4%)	439 (26.0%)	58 (3.4%)	79 (4.7%)
1994	1'632 (100.0%)	15 (0.9%)	95 (5.8%)	957 (58.6%)	436 (26.7%)	75 (4.6%)	54 (3.3%)
1995	1'743 (100.0%)	16 (0.9%)	100 (5.7%)	1'021 (58.6%)	442 (25.4%)	87 (5.0%)	77 (4.4%)
1996	1'896 (100.0%)	6 (0.3%)	98 (5.2%)	1'163 (61.3%)	472 (24.9%)	76 (4.0%)	81 (4.3%)
1997	1'676 (100.0%)	12 (0.7%)	95 (5.7%)	1'003 (59.8%)	420 (25.1%)	66 (3.9%)	80 (4.8%)
1998	1'900 (100.0%)	29 (1.5%)	86 (4.5%)	1'187 (62.5%)	436 (22.9%)	87 (4.6%)	75 (3.9%)