


Fürstentum
Liechtenstein



Statistische
Information

In Verkehr gesetzte neue Motorfahrzeuge

1989

**Amt für
Volkswirtschaft**
9490 Vaduz

INHALTSVERZEICHNIS

	Seite
Einleitung	
In Verkehr gesetzte neue Motorfahrzeuge	3
Tabellen	
Kleinbusse und Personenwagen, die die US-Norm 83 erfüllen, nach Herstellungsländern und Marken	4
Autobusse, Autocars, Kleinbusse und Personenwagen nach Herstellungsländern und Marken	5
Liefer-, Lastwagen, Sattelschlepper, Spezialwagen und gewerbliche Traktoren nach Herstellungsländern und Marken — Motorwagen im ganzen	6
Motor-, Kleinmotor- und Motorfahräder nach Herstellungsländern und Marken	7
Landwirtschaftliche Einachs- und Mehrachstraktoren nach Marken	7
Personenwagen nach Herstellungsländern, Marken und Gemeinden	8
Vergleichstabellen	
In Verkehr gesetzte neue Fahrzeuge nach Monaten	9
In Verkehr gesetzte neue Personenwagen nach Fabrikmarken seit 1986	10
Graphische Darstellungen	
In Verkehr gesetzte neue Personenwagen und Kleinbusse: Gesamtanzahl und Anzahl der Fahrzeuge, die die US-Norm 83 erfüllen	11
In Verkehr gesetzte neue Personenwagen und Kleinbusse, die die US-Norm 83 erfüllen als Prozentanteil der entsprechenden Gesamtzahl	12

IN VERKEHR GESETZTE NEUE MOTORFAHRZEUGE**IM JAHR 1989**

Im Jahr 1989 (1988) wurden in Liechtenstein insgesamt 2269 (2367) neue Motorfahrzeuge ¹⁾ bei der Motorfahrzeugkontrolle immatrikuliert, davon waren 1934 (2011) Personenwagen. Gegenüber dem Vorjahr entspricht dies einem Rückgang von 4,1 % (6,3 %) beim Total der Motorfahrzeuge bzw. von 3,8 % (4,8 %) bei den Personenwagen.

Von 1938 (2015) Personenwagen inkl. Kleinbussen sind 1906 (1866) oder 98,3 % (92,6 %) Fahrzeuge immatrikuliert worden, die die US-Norm 83 erfüllen.

Die Monate mit den meisten Immatrikulationen waren März, April und Juni; 38,4 % der Anmeldungen entfallen auf diese drei Monate.

In dieser statistischen Information finden sich Tabellen über die Ergebnisse nach Monaten und Gemeinden, Fahrzeugarten, Motorstärken, Marken und Herstellungsländern. Die Computergraphiken im Anhang der Publikation geben die Zulassungsentwicklung der letzten drei Jahre augenfällig wieder.

Wiedergabe mit Quellenangabe erwünscht.

Vaduz, den 17. Januar 1990

**AMT FÜR VOLKSWIRTSCHAFT
DES FÜRSTENTUMS LIECHTENSTEIN**

1) Ohne landwirtschaftliche Fahrzeuge und ohne Anhänger

01 KLEINBUSSE UND PERSONENWAGEN NACH HERSTELLUNGSLAENDERN UND MARKEN,
DIE DIE US-NORM 83 ERFUELLEN (Benzin- + Dieselantrieb)

1. INVERKEHRSETZUNG 1989

FABRIKMARKE	HERSTEL- LUNGS- LAND	Januar	Februar	März	April	Mai	Juni	Juli	August	Septem- ber	Okto- ber	Novem- ber	Dezem- ber	TOTAL
ALFA ROMEO	I	4	1	6	4	5	3	5	2	1	1	1	-	33
AMC	USA	-	-	-	-	-	-	-	-	-	-	-	-	-
AUDI	D	10	4	19	7	10	15	12	12	6	5	10	5	115
AUSTIN	GB	-	-	-	-	-	-	-	-	-	-	-	-	-
BEDFORD	GB	-	-	-	-	-	-	-	-	-	-	-	-	-
BENTLEY	GB	-	-	-	-	-	-	-	-	-	-	-	-	-
BMW	D	12	4	11	17	12	17	12	8	8	11	3	1	116
BUICK	USA	-	-	-	-	-	-	-	-	-	-	-	-	-
CADILLAC	USA	1	-	-	1	-	-	-	-	-	-	-	-	2
CHEVROLET	USA	-	1	-	-	1	1	1	-	1	1	-	1	7
CHRYSLER	USA	-	1	5	2	3	1	4	2	1	1	2	-	22
CITROEN	F	3	1	1	6	4	3	1	-	4	1	3	2	29
DAF	NL	-	-	-	-	-	-	-	-	-	-	-	-	-
DAIHATSU	J	2	-	2	2	1	-	-	1	1	-	3	-	12
DAIMLER	GB	-	1	-	-	-	-	-	-	-	-	-	-	1
DODGE	USA	-	-	-	-	-	-	-	-	-	-	-	-	-
FAUN	D	-	-	-	-	-	-	-	-	-	-	-	-	-
FENDT	D	-	-	-	-	-	-	-	-	-	-	-	-	-
FERRARI	I	-	-	-	-	-	-	-	3	-	1	-	-	4
FIAT	I	1	4	5	14	5	4	4	1	3	2	1	2	46
FORD	D	9	9	9	14	15	19	17	12	7	7	9	3	130
FORD	GB	-	-	-	-	-	-	-	-	-	-	-	-	-
FORD	USA	-	-	-	-	-	-	-	-	-	-	-	-	-
HANOMAG-HENSCHEL	D	-	-	-	-	-	-	-	-	-	-	-	-	-
HONDA	J	2	1	-	1	3	2	2	3	1	2	-	-	17
INTERNATIONAL	USA	-	-	-	-	-	-	-	-	-	-	-	-	-
ISUZU	J	1	-	-	-	-	-	-	-	-	-	-	-	1
IVECO	I	-	-	-	-	-	-	-	-	-	-	-	-	-
JAGUAR	GB	-	-	-	2	1	1	-	1	1	-	-	-	6
JEEP	USA	2	-	-	1	-	-	2	-	2	-	-	-	7
KAEUBLE	D	-	-	-	-	-	-	-	-	-	-	-	-	-
KAESSBOHRER	A	-	-	-	-	-	-	-	-	-	-	-	-	-
LADA	USR	-	-	-	-	-	-	-	-	-	-	-	-	-
LANCIA	I	1	-	2	1	2	5	1	1	-	4	-	1	18
LANDROVER	GB	4	2	-	2	2	1	-	-	1	-	1	1	14
LOTUS	GB	-	-	-	-	-	-	-	-	-	-	-	-	-
MAGIRUS DEUTZ	D	-	-	-	-	-	-	-	-	-	-	-	-	-
MAN	D	-	-	-	-	-	-	-	-	-	-	-	-	-
MASERATI	I	-	-	-	1	1	-	-	-	-	-	-	-	2
MAZDA	J	3	5	10	10	3	12	4	9	-	2	2	1	61
MBA	I	-	-	-	-	-	-	-	-	-	-	-	-	-
MENGELE	D	-	-	-	-	-	-	-	-	-	-	-	-	-
MERCEDES BENZ	D	9	5	24	28	18	18	15	5	7	4	6	3	142
MG	GB	-	-	-	-	-	-	-	-	-	-	-	-	-
MINI	GB	-	-	-	-	-	-	-	-	-	-	-	-	-
MITSUBISHI	J	2	6	6	3	2	6	3	3	7	4	6	-	48
NISSAN	J	7	3	7	13	9	9	3	3	8	2	-	3	67
O + K MOTRAK	D	-	-	-	-	-	-	-	-	-	-	-	-	-
OLDSMOBILE	USA	-	-	-	-	-	-	-	-	-	-	-	-	-
OM	I	-	-	-	-	-	-	-	-	-	-	-	-	-
OPEL	D	15	14	33	26	29	19	12	8	12	15	8	7	198
PEUGEOT	F	5	1	2	8	2	2	3	2	2	-	2	-	29
PLYMOUTH	USA	-	-	-	-	-	-	-	-	-	-	-	-	-
POCLAIN	F	-	-	-	-	-	-	-	-	-	-	-	-	-
PONTIAC	USA	-	-	-	-	-	-	-	-	1	-	-	-	1
PORSCHE	D	-	-	7	-	-	1	-	2	1	1	1	1	14
RACO	CH	-	-	-	-	-	-	-	-	-	-	-	-	-
RENAULT	F	3	8	17	16	12	8	7	3	11	5	9	3	102
ROLLS ROYCE	GB	-	-	-	-	-	1	-	-	-	-	-	-	1
ROVER	GB	-	-	-	-	-	-	-	-	-	-	-	-	-
SAAB	S	3	2	2	2	1	-	-	1	-	1	-	1	13
SAURER	CH	-	-	-	-	-	-	-	-	-	-	-	-	-
SCANIA	S	-	-	-	-	-	-	-	-	-	-	-	-	-
SEAT	E	2	-	4	4	2	3	2	3	2	-	1	1	24
SKODA	CSR	-	-	-	-	-	-	-	-	-	-	-	-	-
STEYR	A	-	-	-	-	-	-	-	-	-	-	-	-	-
SUBARU	J	17	3	13	8	5	8	5	6	6	9	5	8	93
SUNBEAM	GB	-	-	-	-	-	-	-	-	-	-	-	-	-
SUZUKI	J	1	-	2	-	1	1	1	1	-	2	1	3	13
TALBOT	F	-	-	-	-	-	-	-	-	-	-	-	-	-
TOYOTA	J	17	10	17	20	9	15	10	9	12	10	15	11	155
TRIUMPH	GB	-	-	-	-	-	-	-	-	-	-	-	-	-
UNIMOG	D	-	-	-	-	-	-	-	-	-	-	-	-	-
VOLVO	S	4	2	6	1	2	2	1	2	2	2	2	-	26
VOLKSWAGEN	D	29	22	30	35	33	55	20	14	21	27	23	18	327
WILLYS	USA	-	-	-	-	-	-	-	-	-	-	-	-	-
UEBRIGE	-	-	1	1	2	-	-	3	2	1	-	-	-	10
T O T A L		169	111	241	251	193	232	150	119	130	120	114	76	1906

03 LIEFER-, LASTWAGEN, SATTELSCHLEPPER, SPEZIALWAGEN UND GEWERBLICHE TRAKTOREN
NACH HERSTELLUNGS- UND MARKEN - MOTORWAGEN IM GANZEN

1. INVERKEHRSETZUNG 1989

FABRIKMARKE	HERSTEL- LUNGS- LAND	LIEFER-, LASTWAGEN MIT ... KG NUTZLAST						TOTAL	SPE- ZIAL- WAGEN	GE- WERB LICHE TRAK- TOREN	TOTAL AUS LISTE 02	MOTOR- WAGEN IM GANZEN 1)
		-	1001	1601	3001	5001	6501					
		BIS 1000	BIS 1600	BIS 3000	BIS 5000	BIS 6500	UND MEHR					
ALFA ROMEO	I	-	-	-	-	-	-	2	-	33	35	
AMC	USA	-	-	-	-	-	-	-	-	-	-	
AUDI	D	-	-	-	-	-	-	-	-	115	115	
AUSTIN	GB	-	-	-	-	-	-	-	-	-	-	
BEDFORD	GB	-	-	-	-	-	-	-	-	-	-	
BENTLEY	GB	-	-	-	-	-	-	-	-	-	-	
BMW	D	-	-	-	-	-	-	-	-	116	116	
BUICK	USA	-	-	-	-	-	-	-	-	-	-	
CADILLAC	USA	-	-	-	-	-	-	-	-	2	2	
CHEVROLET	USA	2	1	-	-	-	3	-	-	7	10	
CHRYSLER	USA	-	-	-	-	-	-	-	-	22	22	
CITROEN	F	-	-	-	-	-	-	-	-	29	29	
DAF	NL	-	-	-	-	-	4	-	-	-	4	
DAIHATSU	J	1	-	-	-	-	1	-	-	14	15	
DAIMLER	GB	-	-	-	-	-	-	-	-	1	1	
DODGE	USA	-	-	-	-	-	-	-	-	-	-	
FAUN	D	-	-	-	-	-	-	-	-	-	-	
FENDT	D	-	-	-	-	-	-	-	-	-	-	
FERRARI	I	-	-	-	-	-	-	-	-	4	4	
FIAT	I	1	1	-	-	-	2	-	-	49	51	
FORD	D	3	7	4	-	-	14	-	-	130	144	
FORD	GB	-	-	-	-	-	-	-	-	-	-	
FORD	USA	-	-	-	-	-	-	-	-	-	-	
HANOMAG-HENSCHEL	D	-	-	-	-	-	-	-	-	-	-	
HONDA	J	-	-	-	-	-	-	-	-	17	17	
INTERNATIONAL	USA	-	-	-	-	-	-	-	-	-	-	
ISUZU	J	2	2	-	-	-	4	-	-	3	7	
IVECO	I	5	4	-	-	-	4	-	-	-	13	
JAGUAR	GB	-	-	-	-	-	-	-	-	6	6	
JEEP	USA	-	-	-	-	-	-	-	-	7	7	
KAEUBLE	D	-	-	-	-	-	-	-	-	-	-	
KAESSBOHRER	A	-	-	-	-	-	-	-	-	-	-	
LADA	USR	-	-	-	-	-	-	-	-	-	-	
LANCIA	I	-	-	-	-	-	-	-	-	-	-	
LANDROVER	GB	-	-	-	-	-	-	-	-	18	18	
LOTUS	GB	-	-	-	-	-	-	-	-	15	15	
MAGIRUS DEUTZ	D	-	-	-	-	-	-	-	-	-	-	
MAN	D	-	-	-	-	-	-	-	-	-	-	
MASERATI	I	-	-	-	-	-	-	-	-	2	2	
MAZDA	J	-	1	2	-	-	3	-	-	62	65	
MBA	I	-	-	-	-	-	-	-	-	-	-	
MENGELE	D	-	-	-	-	-	-	-	-	-	-	
MERCEDES BENZ	D	2	2	2	1	8	15	4	-	145	164	
MG	GB	-	-	-	-	-	-	-	-	-	-	
MINI	GB	-	-	-	-	-	-	-	-	-	-	
MINI	J	1	1	-	-	-	2	-	-	56	58	
NISSAN	J	4	2	1	-	-	7	1	-	69	77	
O + K MOTRAK	D	-	-	-	-	-	-	-	-	-	-	
OLDSMOBILE	USA	-	-	-	-	-	-	-	-	-	-	
OM	I	-	-	-	-	-	-	-	-	-	-	
OPEL	D	1	-	-	-	-	1	-	-	198	199	
PEUGEOT	F	-	3	-	-	-	3	-	-	31	34	
PLYMOUTH	USA	-	-	-	-	-	-	-	-	-	-	
POCLAIN	F	-	-	-	-	-	-	1	-	-	1	
PONTIAC	USA	-	-	-	-	-	-	-	-	1	1	
PORSCHE	D	-	-	-	-	-	-	-	-	14	14	
RACO	CH	-	-	-	-	-	-	1	-	-	1	
RENAULT	F	6	2	-	-	-	8	-	-	103	111	
ROLLS ROYCE	GB	-	-	-	-	-	-	-	-	1	1	
ROVER	GB	-	-	-	-	-	-	-	-	-	-	
SAAB	S	-	-	-	-	-	-	-	-	13	13	
SAURER	CH	-	-	-	-	-	-	-	-	-	-	
SCANIA	S	-	-	-	-	1	10	-	-	-	11	
SEAT	E	-	-	-	-	-	-	-	-	24	24	
SKODA	CSR	-	-	-	-	-	-	-	-	-	-	
STEYR	A	-	-	-	-	-	-	-	-	-	-	
SUBARU	J	-	-	-	-	-	-	-	-	93	93	
SUNBEAM	GB	-	-	-	-	-	-	-	-	-	-	
SUZUKI	J	-	-	-	-	1	1	-	-	13	14	
TALBOT	F	-	-	-	-	-	-	-	-	-	-	
TOYOTA	J	3	9	2	-	-	14	-	-	162	176	
TRIUMPH	GB	-	-	-	-	-	-	-	-	-	-	
UNIMOG	D	-	-	-	-	-	-	-	-	-	-	
VOLVO	S	-	-	-	-	3	22	-	-	26	51	
VOLKSWAGEN	D	4	15	3	-	-	22	-	-	328	350	
WILLYS	USA	-	-	-	-	-	-	-	-	-	-	
UEBRIGE	-	-	-	1	-	-	1	2	16	14	32	
T O T A L		35	50	15	-	5	50	155	25	1943	2123	

04 MOTOR-, KLEINMOTOR- UND MOTORFAHRRADER
NACH HERSTELLUNGS- UND MARKEN

1. INVERKEHRSETZUNG 1989

FABRIKMARKE	HERSTEL- LUNGS- LAND	MOTORRAEDER MIT ... CCM ZYLINDERINHALT					TOTAL	KLEIN- MOTOR- RAEDER	MOTOR- FAHR- RAEDER	TOTAL
		- BIS 135	136 BIS 254	255 BIS 352	353 BIS 509	510 UND MEHR				
ALPA	CH	-	-	-	-	-	-	-	-	
APRILIA	I	4	-	-	-	1	5	-	5	
BENELLI	I	-	-	-	-	-	-	-	-	
BMW	D	-	-	-	-	3	3	-	3	
BULTACO	E	-	-	-	-	-	-	-	-	
CAGIVA	I	-	-	-	-	-	-	-	-	
DERBI	E	-	-	-	-	-	-	-	-	
DUCATI	I	-	-	-	-	-	-	-	-	
FANTIC	I	-	-	-	-	-	-	-	-	
HARLEY DAVIDSON	USA	-	-	-	-	2	2	-	2	
HERCULES	D	-	-	-	-	-	-	-	-	
HONDA	J	12	2	-	-	23	37	1	38	
HUSQUARNA	J	-	-	-	-	-	-	-	-	
KAWASAKI	J	2	-	-	1	4	7	-	7	
KREIDLER	D	-	-	-	-	-	-	-	-	
KTM	A	-	-	-	-	-	-	-	-	
LAMBRETTA	I	-	-	-	-	-	-	-	-	
LAVERDA	I	-	-	-	-	-	-	-	-	
MORINI	I	-	-	-	-	-	-	-	-	
MOTO GUZZI	I	-	-	-	-	1	1	-	1	
MOTOBI	I	-	-	-	-	-	-	-	-	
OMER	I	-	-	-	-	-	-	-	-	
PEUGEOT	F	-	-	-	-	-	-	-	-	
PIAGGIO	I	1	-	-	-	-	1	-	1	
PUCH	A	-	-	-	-	-	-	-	-	
SACHS	D	-	-	-	-	-	-	-	-	
SUZUKI	J	3	-	-	-	18	21	1	22	
TRIUMPH	GB	-	-	-	-	-	-	-	-	
VESPA	I	-	-	-	-	-	-	-	-	
YAMAHA	J	19	-	1	-	18	38	4	42	
ZUENDAPP	D	-	-	-	-	-	-	-	-	
UEBRIGE	-	18	1	-	-	5	24	1	25	
TOTAL		59	3	1	1	75	139	7	146	

05 LANDWIRTSCHAFTLICHE EINACHS- UND MEHRACHSTRAKTOREN NACH MARKEN

1. INVERKEHRSETZUNG 1989

FABRIKMARKE	TRAKTOREN MIT ... STEUER-PS						TOTAL	EINACHSER
	- BIS 3,09	3,10 BIS 5,09	5,10 BIS 10,09	10,10 BIS 15,09	15,10 BIS 20,09	20,10 UND MEHR		
AEBI	-	-	-	-	-	-	-	-
AGRIA	-	-	-	-	-	-	-	-
AGRUA	-	-	-	-	-	-	-	-
ALPINA	-	-	-	-	-	-	-	-
BAUTZ	-	-	-	-	-	-	-	-
BIMOTRA	-	-	-	-	-	-	-	-
BUCHER	-	-	-	-	-	-	-	-
BUEHRER	-	-	-	-	-	-	-	-
CASE	-	-	-	-	-	-	-	-
DEUTZ	3	-	-	1	3	-	7	-
FENDT	-	-	-	-	-	-	-	-
FIAT	-	-	-	-	2	1	3	-
FORD	-	-	-	-	-	-	-	-
FORDSON	-	-	-	-	-	-	-	-
GUELDNER	-	-	-	-	-	-	-	-
HATZ	-	-	-	-	-	-	-	-
HELA	-	-	-	-	-	-	-	-
HUERLIMANN	-	-	-	1	-	-	1	-
INTERNATIONAL	-	-	-	-	-	-	-	-
ISEKI	-	-	-	-	-	-	-	-
JOHN DEERE	-	-	-	-	-	-	-	-
LINDNER	-	-	-	-	-	-	-	-
MASSEY FERGUSON	-	-	-	-	-	-	-	-
MB TRAC	-	-	-	-	-	-	-	-
MC CORMICK	-	-	-	-	-	-	-	-
MOTRAC	-	-	-	-	-	-	-	-
RAPID	-	-	-	-	-	-	-	1
REFORM	-	-	5	1	-	1	7	-
RENAULT	-	-	-	-	-	-	-	-
SCHILTER	-	-	-	-	-	-	-	-
SIMAR	-	-	-	-	-	-	-	-
STEYR	-	-	-	1	-	-	1	-
UNIMOG	-	-	-	-	-	-	-	-
VEVEY	-	-	-	-	-	-	-	-
ZETOR	-	-	-	-	-	-	-	-
UEBRIGE	-	-	-	3	1	-	4	-
TOTAL	3	-	5	7	6	2	23	1

06 PERSONENWAGEN NACH HERSTELLUNGSLAENDERN, MARKEN UND GEMEINDEN

1. INVERKEHRSETZUNG 1989

FABRIKMARKE	HERSTEL- LUNGS- LAND	VADUZ	TRIE- SEN	BAL- ZERS	TRIE- SEN- BERG	SCHAAN	PLAN- KEN	ESCHEN	MAU- REN	GAM- PRIN	RUG- GELL	SCHEL- LEN- BERG	TOTAL
ALFA ROMEO	I	11	5	2	1	8	-	-	2	-	3	1	33
AMC	USA	-	-	-	-	-	-	-	-	-	-	-	-
AUDI	D	36	14	3	11	25	1	6	9	3	7	-	115
AUSTIN	GB	-	-	-	-	-	-	-	-	-	-	-	-
BEDFORD	GB	-	-	-	-	-	-	-	-	-	-	-	-
BENTLEY	GB	-	-	-	-	-	-	-	-	-	-	-	-
BMW	D	34	28	10	3	25	-	6	6	3	1	-	116
BUICK	USA	-	-	-	-	-	-	-	-	-	-	-	-
CADILLAC	USA	1	-	-	1	-	-	-	-	-	-	-	2
CHEVROLET	USA	3	2	-	-	1	-	1	-	-	-	-	7
CHRYSLER	USA	5	3	-	-	5	-	2	3	1	2	1	22
CITROEN	F	5	1	9	-	4	-	2	1	3	1	3	29
DAF	NL	-	-	-	-	-	-	-	-	-	-	-	-
DAIHATSU	J	1	3	2	3	3	-	-	1	-	-	1	14
DAIMLER	GB	-	-	-	-	1	-	-	-	-	-	-	1
DODGE	USA	-	-	-	-	-	-	-	-	-	-	-	-
FAUN	D	-	-	-	-	-	-	-	-	-	-	-	-
FENDT	D	-	-	-	-	-	-	-	-	-	-	-	-
FERRARI	I	-	3	1	-	-	-	-	-	-	-	-	-
FIAT	I	16	11	2	2	10	-	4	2	1	-	1	49
FORD	D	20	11	31	3	28	1	12	16	2	5	1	130
FORD	GB	-	-	-	-	-	-	-	-	-	-	-	-
FORD	USA	-	-	-	-	-	-	-	-	-	-	-	-
HANOMAG-HENSCHEL	D	-	-	-	-	-	-	-	-	-	-	-	-
HONDA	J	2	-	-	1	7	-	3	1	-	2	1	17
INTERNATIONAL	USA	-	-	-	-	-	-	-	-	-	-	-	-
ISUZU	J	2	-	-	-	1	-	-	-	-	-	-	3
IVECO	I	-	-	-	-	-	-	-	-	-	-	-	-
JAGUAR	GB	3	3	-	-	-	-	-	-	-	-	-	6
JEEP	USA	1	1	1	1	1	-	1	1	-	-	-	7
KAELEBLE	D	-	-	-	-	-	-	-	-	-	-	-	-
KAESSBOHRER	A	-	-	-	-	-	-	-	-	-	-	-	-
LADA	USR	-	-	-	-	-	-	-	-	-	-	-	-
LANCIA	I	5	7	1	3	-	-	-	2	-	-	-	18
LANDROVER	GB	6	2	-	2	3	-	2	-	-	-	-	15
LOTUS	GB	-	-	-	-	-	-	-	-	-	-	-	-
MAGIRUS DEUTZ	D	-	-	-	-	-	-	-	-	-	-	-	-
MAN	D	-	-	-	-	-	-	-	-	-	-	-	-
MASERATI	I	2	-	-	-	-	-	-	-	-	-	-	2
MAZDA	J	8	7	4	2	6	1	22	6	-	2	4	62
MBA	I	-	-	-	-	-	-	-	-	-	-	-	-
MENGELE	D	-	-	-	-	-	-	-	-	-	-	-	-
MERCEDES BENZ	D	91	10	4	1	19	-	6	4	3	4	-	142
MG	GB	-	-	-	-	-	-	-	-	-	-	-	-
MINI	GB	-	-	-	-	-	-	-	-	-	-	-	-
MINISUBISHI	J	10	3	6	3	15	2	2	8	2	3	2	56
NISSAN	J	8	5	11	-	9	2	7	21	3	2	1	69
O + K MOTRAK	D	-	-	-	-	-	-	-	-	-	-	-	-
OLDSMOBILE	USA	-	-	-	-	-	-	-	-	-	-	-	-
OM	I	-	-	-	-	-	-	-	-	-	-	-	-
OPEL	D	58	23	35	6	22	2	18	20	7	7	-	198
PEUGEOT	F	10	4	6	2	4	-	-	1	2	1	1	31
PLYMOUTH	USA	-	-	-	-	-	-	-	-	-	-	-	-
POCLAIN	F	-	-	-	-	-	-	-	-	-	-	-	-
PONTIAC	USA	-	-	-	-	-	-	-	1	-	-	-	1
PORSCHE	D	9	3	-	-	2	-	-	-	-	-	-	14
RACO	CH	-	-	-	-	-	-	-	-	-	-	-	-
RENAULT	F	18	10	26	10	20	1	4	4	5	5	-	103
ROLLS ROYCE	GB	1	-	-	-	-	-	-	-	-	-	-	1
ROVER	GB	-	-	-	-	-	-	-	-	-	-	-	-
SAAB	S	5	1	1	1	4	-	-	-	-	1	-	13
SAURER	CH	-	-	-	-	-	-	-	-	-	-	-	-
SCANIA	S	-	-	-	-	-	-	-	-	-	-	-	-
SEAT	E	4	-	1	3	2	-	8	3	1	2	-	24
SKODA	CSR	-	-	-	-	-	-	-	-	-	-	-	-
STEYR	A	-	-	-	-	-	-	-	-	-	-	-	-
SUBARU	J	24	13	4	19	10	1	7	9	2	1	3	93
SUNBEAM	GB	-	-	-	-	-	-	-	-	-	-	-	-
SUZUKI	J	1	3	2	1	3	-	-	1	1	-	1	13
TALBOT	F	-	-	-	-	-	-	-	-	-	-	-	-
TOYOTA	J	28	39	15	20	22	2	7	7	13	5	3	161
TRIUMPH	GB	-	-	-	-	-	-	-	-	-	-	-	-
UNIMOG	D	-	-	-	-	-	-	-	-	-	-	-	-
VOLVO	S	10	1	2	1	5	-	4	1	-	1	1	26
VOLKSWAGEN	D	85	28	14	19	82	4	33	36	9	9	6	325
WILLYS	USA	-	-	-	-	-	-	-	-	-	-	-	-
UEBRIGE	-	4	1	1	-	4	-	-	1	1	-	-	12
TOTAL		527	245	194	119	351	17	157	167	62	64	31	1934

In Verkehr gesetzte neue Fahrzeuge nach Monaten

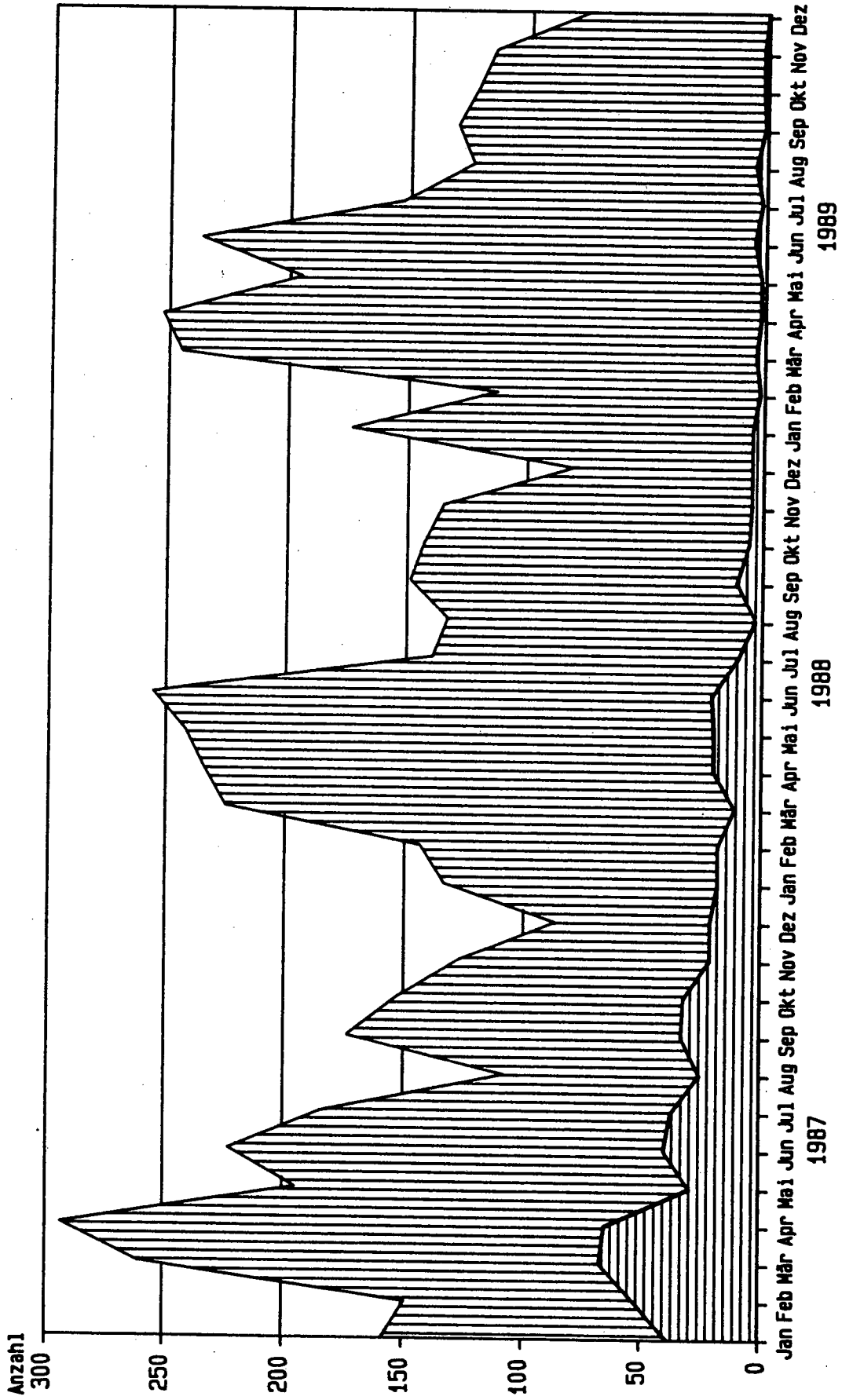
Jahr: 1989

Fahrzeugarten	Januar	Februar	März	April	Mai	Juni	Juli	August	September	Oktober	November	Dezember	TOTAL
Personenwagen	174	113	245	253	194	237	153	123	129	122	115	76	1934
Kleinbusse	—	—	—	—	1	—	—	1	2	—	—	—	4
Autobusse, Autocars	—	3	—	—	—	2	—	—	—	—	—	—	5
Lieferwagen	9	7	10	10	9	11	6	15	9	4	3	3	96
Lastwagen	8	4	5	4	4	4	5	1	3	4	4	1	47
Sattelschlepper	—	1	1	1	1	3	1	—	3	—	1	—	12
Spezialwagen	1	—	1	3	5	2	3	—	1	2	5	2	25
Gewerbliche Traktoren	—	—	—	—	—	—	—	—	—	—	—	—	—
Motorwagen komplett	192	128	262	271	214	259	168	140	147	132	128	82	2123
Motorräder	—	2	30	27	27	16	17	14	2	1	—	3	139
Kleinmotorräder	—	—	3	—	—	2	2	—	—	—	—	—	7
Motorfahrzeuge TOTAL	192	130	295	298	241	277	187	154	149	133	128	85	2269
Landwirtschaftliche Traktoren	1	2	2	5	7	1	—	1	—	2	1	1	23
Landwirtschaftliche Einachser	—	—	—	—	1	—	—	—	—	—	—	—	1
Anhänger	9	5	10	21	19	29	13	15	11	7	10	2	151
Übrige	—	—	—	—	—	—	—	—	—	—	—	—	—

In Verkehr gesetzte neue Personenwagen nach Fabrikmarke 1986, 1987, 1988 und 1989 – Reihenfolge nach Anzahl

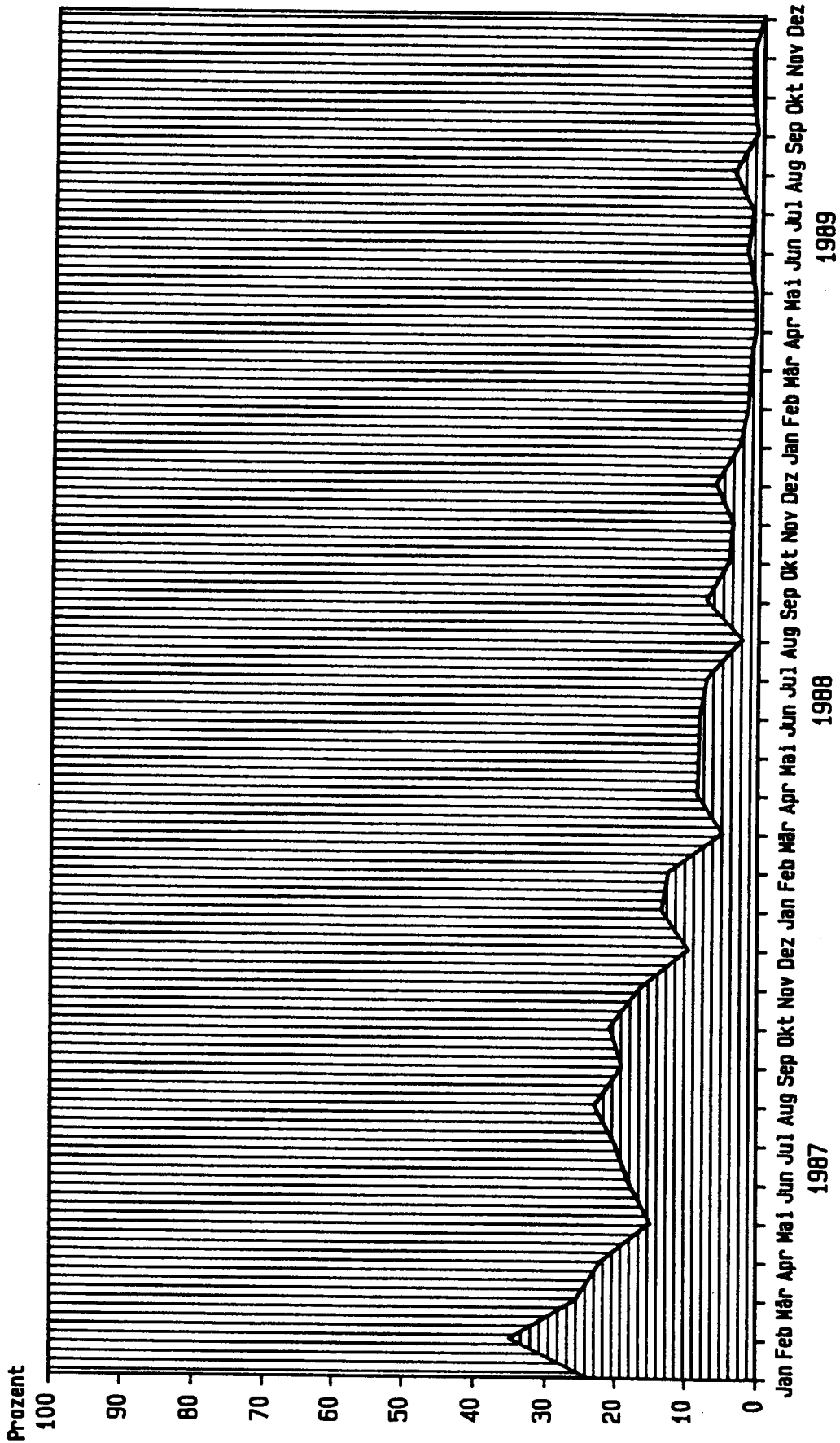
22	1986		1987		1988		1989
Volkswagen	350	Volkswagen	340	Volkswagen	292	Volkswagen	325
Opel	207	Opel	226	Opel	201	Opel	198
Toyota	133	Toyota	136	Toyota	175	Toyota	161
Ford	121	Audi	132	BMW	148	Mercedes-Benz	142
Renault	119	Ford	132	Subaru	121	Ford	130
Mercedes-Benz	111	Renault	132	Ford	114	BMW	116
Audi	102	BMW	130	Audi	106	Audi	115
Subaru	101	Subaru	119	Renault	105	Renault	103
Mazda	90	Mercedes-Benz	93	Fiat	93	Subaru	90
Fiat	77	Nissan	93	Mercedes-Benz	90	Nissan	69
BMW	74	Fiat	88	Mazda	77	Mazda	62
Nissan	69	Mazda	73	Nissan	75	Mitsubishi	56
Mitsubishi	53	Mitsubishi	67	Mitsubishi	70	Fiat	49
Citroen	42	Alfa Romeo	39	Citroen	42	Alfa Romeo	33
Peugeot	40	Citroen	38	Alfa Romeo	39	Peugeot	31
Alfa Romeo	33	Peugeot	38	Honda	32	Citroen	29
Suzuki	28	Lancia	37	Suzuki	31	Volvo	26
Volvo	25	Volvo	30	Peugeot	27	Seat	24
Honda	24	Seat	28	Volvo	27	Chrysler	22
Lancia	21	Suzuki	28	Seat	24	Lancia	18
Seat	16	Honda	18	Lancia	23	Honda	17
Porsche	13	Porsche	17	Iveco	13	Landrover	15
Rover	10	Saab	12	Jeep	13	Daihatsu	14
Saab	10	Rover	10	Landrover	11	Porsche	14
Isuzu	7	Daihatsu	6	Porsche	10	Saab	13
Daihatsu	5	Jaguar	4	Saab	7	Suzuki	13
Ford GB	4	Buick	3	Chrysler	5	Chevrolet	7
Buick	3	Iveco	3	Jaguar	5	Jeep	7
Ferrari	3	Isuzu	3	Übrige	35	Jaguar	6
Übrige	28	Übrige	37			Ferrari	4
						Übrige	25
Gesamt	1919	Gesamt	2112	Gesamt	2011	Gesamt	1934

In Verkehr gesetzte neue Personenwagen und Kleinbusse:
Gesamtanzahl und Anzahl der Fahrzeuge, die die US-Norm 83 erfüllen



□ US-Norm 83 ▨ Ohne Kat.

In Verkehr gesetzte neue Personewagen und Kleinbusse,
 die die US-Norm 83 erfüllen
 als Prozentanteil der entsprechenden Gesamtzahl



 US-Norm 83
  Ohne Kat.