

Statistische Information

In Verkehr gesetzte neue Motorfahrzeuge

1987

Amt für Volkswirtschaft, Vaduz
Fürstentum Liechtenstein

INHALTSVERZEICHNIS

Seite

Einleitung

In Verkehr gesetzte neue Motorfahrzeuge.	3
---	---

Tabellen

Kleinbusse und Personenwagen, die die US-Norm 83 erfüllen, nach Herstellungsländern und Marken.	4
---	---

Autobusse, Autocars, Kleinbusse und Personenwagen nach Herstellungsländern und Marken.	5
--	---

Liefer-, Lastwagen, Sattelschlepper, Spezialwagen und gewerbliche Traktoren nach Herstellungsländern und Marken — Motorwagen im ganzen.	6
---	---

Motor-, Kleinmotor- und Motorfahräder nach Herstellungsländern und Marken.	7
---	---

Landwirtschaftliche Einachs- und Mehrachstraktoren nach Marken.	7
--	---

Personenwagen nach Herstellungsländern, Marken und Gemeinden.	8
--	---

Vergleichstabellen

In Verkehr gesetzte neue Fahrzeuge nach Monaten.	9
---	---

In Verkehr gesetzte neue Personenwagen nach Fabrikmarken seit 1985.	10
--	----

Graphische Darstellungen

In Verkehr gesetzte neue Personenwagen und Kleinbusse: Gesamtanzahl und Anzahl der Fahrzeuge, die die US-Norm 83 erfüllen.	11
--	----

In Verkehr gesetzte neue Personenwagen und Kleinbusse, die die US-Norm 83 erfüllen als Prozentanteil der entsprechenden Gesamtzahl.	12
---	----

**IN VERKEHR GESETZTE NEUE MOTORFAHRZEUGE
IM JAHR 1987**

Im Jahr 1987 (1986) wurden in Liechtenstein insgesamt 2527 (2286) neue Motorfahrzeuge ¹⁾ bei der Motorfahrzeugkontrolle immatrikuliert, davon waren 2112 (1919) Personenwagen. Gegenüber dem Vorjahr entspricht dies einer Zunahme um 10,5 % (10,1 %) beim Total der Motorfahrzeuge bzw. um 10,1 % (10,2 %) bei den Personenwagen.

Von 2115 (1927) Personenwagen inkl. Kleinbussen sind 1662 (743) oder 78,6 % (38,6 %) Fahrzeuge immatrikuliert worden, die die US-Norm 83 erfüllen.

Die Monate mit den meisten Immatrikulationen waren der April, der März und der Juni: 37,3 % der Anmeldungen entfallen auf diese drei Monate.

In dieser statistischen Information finden sich Tabellen über die Ergebnisse nach Monaten und Gemeinden, Fahrzeugarten, Motorstärken, Marken und Herstellungsländern. Die neuen Computergraphiken im Anhang der Publikation geben die Zulassungsentwicklung der letzten drei Jahre augenfällig wieder.

Wiedergabe mit Quellenangabe erwünscht.

Vaduz, den 21. Januar 1988

**AMT FÜR VOLKSWIRTSCHAFT
DES FÜRSTENTUMS LIECHTENSTEIN**

1) Ohne landwirtschaftliche Fahrzeuge und ohne Anhänger

01 KLEINBUSSE UND PERSONENWAGEN NACH HERSTELLUNGS-
UND MARKEN, DIE DIE US-NORM 83 ERFUELLEN

1. INVERKEHRSETZUNG 1987

PABRIKMARKE	HERSTEL- LUNGS- LAND	Januar	Februar	März	April	Mai	Juni	Juli	August	Septem- ber	Okto- ber	Novem- ber	Dezem- ber	TOTAL PW
ALFA ROMEO	I	-	-	-	-	1	1	-	1	1	2	1	1	8
AMC	USA	-	-	-	-	-	-	-	-	-	-	-	-	-
AUDI	D	8	11	17	14	16	7	17	6	13	11	6	3	129
AUSTIN	GB	-	-	-	-	-	-	-	-	-	-	-	-	-
AUTOBIANCHI	I	-	-	-	-	-	-	-	-	-	-	-	-	-
BEDFORD	GB	-	-	-	-	-	-	-	-	-	-	-	-	-
BENTLEY	GB	-	-	-	-	-	-	-	-	-	-	-	-	-
BMW	D	14	4	22	19	13	19	12	6	4	6	3	6	128
BUICK	USA	-	-	-	1	-	1	-	1	-	-	-	-	3
CADILLAC	USA	-	-	-	-	-	-	1	-	-	-	-	-	1
CHEVROLET	USA	-	-	-	1	-	-	-	-	1	-	-	-	2
CHRYSLER	USA	-	-	-	-	-	-	-	-	-	-	-	-	-
CITROEN	F	2	1	3	7	5	2	1	2	3	2	1	-	29
DAF	NL	-	-	-	-	-	-	-	-	-	-	-	-	-
DAIHATSU	J	-	-	-	-	-	-	-	-	-	-	-	-	-
DAIMLER	GB	-	-	-	-	-	-	-	1	1	-	-	-	2
DODGE	USA	-	-	-	-	-	-	-	-	-	-	-	-	-
FAUN	D	-	-	-	-	-	-	-	-	-	-	-	-	-
FENDT	D	-	-	-	-	-	-	-	-	-	-	-	-	-
FERRARI	I	-	-	-	-	-	-	-	-	-	-	-	-	-
FIAT	I	4	2	3	2	1	4	3	-	1	-	5	3	28
FORD	D	4	3	12	15	16	13	9	3	10	4	5	3	97
FORD	GB	-	-	-	-	-	-	-	-	-	-	-	-	-
FORD	USA	-	-	-	-	-	-	-	-	-	-	-	-	-
HANOMAG-HENSCHEL	D	-	-	-	-	-	-	-	-	-	-	-	-	-
HONDA	J	-	-	-	-	-	2	1	-	-	1	-	2	6
INNOCENTI	I	-	-	-	-	-	-	-	-	-	-	-	-	-
INTERNATIONAL	USA	-	-	-	-	-	-	-	-	-	-	-	-	-
ISUZU	J	-	-	-	-	-	-	-	-	-	-	-	-	-
IVECO	I	-	-	-	-	-	-	-	-	-	1	-	-	1
JAGUAR	GB	1	-	-	1	1	-	-	-	-	1	-	-	4
JEEP	USA	-	-	-	-	-	-	-	-	-	-	-	-	-
KAELEBLE	D	-	-	-	-	-	-	-	-	-	-	-	-	-
KAESSBOHRER	A	-	-	-	-	-	-	-	-	-	-	-	-	-
LADA	USR	-	-	-	-	-	-	-	-	-	-	-	-	-
LANCIA	I	1	1	3	2	2	2	3	1	3	2	2	-	22
LANDROVER	GB	-	-	-	-	-	-	-	-	-	-	-	-	-
LOTUS	GB	-	-	-	-	-	-	-	-	-	-	-	-	-
MAGIRUS DEUTZ	D	-	-	-	-	-	-	-	-	-	-	-	-	-
MAN	D	-	-	-	-	-	-	-	-	-	-	-	-	-
MASERATI	I	-	-	-	-	-	-	1	1	-	-	-	-	2
MAZDA	J	2	1	3	9	6	7	3	2	2	2	6	3	46
MENGELE	D	-	-	-	-	-	-	-	-	-	-	-	-	-
MERCEDES BENZ	D	4	9	8	8	4	7	10	4	8	13	6	2	83
MG	GB	-	-	-	-	-	-	-	-	-	-	-	-	-
MINI	GB	-	-	-	-	-	-	-	-	-	-	-	-	-
MINISUBISHI	J	3	4	11	4	-	4	3	2	1	3	1	1	37
NISSAN	J	1	3	5	3	11	13	7	3	2	5	7	1	61
O + K MOTRAX	D	-	-	-	-	-	-	-	-	-	-	-	-	-
OLDSMOBILE	USA	-	-	-	-	-	-	-	-	-	-	-	-	-
OM	I	-	-	-	-	-	-	-	-	-	-	-	-	-
OPEL	D	14	19	25	39	13	22	11	11	18	22	14	6	214
PEUGEOT	F	1	-	6	1	5	5	2	-	2	3	2	5	32
PLYMOUTH	USA	-	-	-	-	-	-	-	-	-	-	-	-	-
POCLAIN	F	-	-	-	-	-	-	-	-	-	-	-	-	-
PONTIAC	USA	-	-	-	-	-	1	1	-	-	-	-	-	2
PORSCHE	D	2	-	3	-	7	-	-	2	1	-	-	-	15
RENAULT	F	8	4	19	27	7	4	19	7	7	6	7	2	117
ROLLS ROYCE	GB	-	-	-	-	-	-	-	-	-	-	-	-	-
ROVER	GB	-	-	-	-	-	-	1	-	-	-	-	-	1
SAAB	S	-	1	-	1	2	1	1	-	1	1	3	1	12
SAURER	CH	-	-	-	-	-	-	-	-	-	-	-	-	-
SCANIA	S	-	-	2	7	1	3	4	4	2	-	-	-	-
SEAT	E	-	-	-	-	-	-	-	-	-	-	1	1	25
SKODA	CSR	-	-	-	-	-	-	-	-	-	-	-	-	-
STEYR	A	-	-	-	-	-	-	-	-	-	-	-	-	-
SUBARU	J	23	7	10	14	8	7	6	3	8	6	17	7	116
SUNBEAM	GB	-	-	-	-	-	-	-	-	-	-	-	-	-
SUZUKI	J	1	2	2	3	2	2	1	1	1	3	2	4	24
TALBOT	F	-	-	-	-	-	-	-	-	-	-	-	-	-
TOYOTA	J	6	10	13	7	5	10	8	6	7	6	3	5	86
TRIUMPH	GB	-	-	-	-	-	-	-	-	-	-	-	-	-
UNIMOG	D	-	-	-	-	-	-	-	-	-	-	-	-	-
VOLVO	S	2	2	6	6	4	-	2	2	1	1	-	1	27
VOLKSWAGEN	D	20	12	20	37	36	45	21	13	40	20	14	16	294
WILLYS	USA	-	-	-	-	-	-	-	-	-	-	-	-	-
UEBRIGE	-	-	1	1	1	-	1	-	1	3	-	-	-	8
TOTAL		121	97	194	229	166	183	148	83	141	121	106	73	1662

02 AUTOBUSSE, AUTOCARS, KLEINBUSSE UND PERSONENWAGEN
NACH HERSTELLUNGSLAENDERN UND MARKEN

1. INVERKEHRSETZUNG 1987

FABRIKMARKE	HERSTEL- LUNGS- LAND	AUTO- BUSSE AUTO- CARS	KLEIN- BUSSE	PERSONENWAGEN MIT ...			STEUER-PS			TOTAL PW
				BIS 5,4	BIS 5,5 6,4	BIS 6,5 10,4	BIS 10,5 15,4	BIS 15,5 20,4	UND 20,5 MEHR	
ALFA ROMEO	I	-	-	-	-	32	7	-	-	39
AMC	USA	-	-	-	-	-	-	-	-	-
AUDI	D	-	-	-	-	59	73	-	-	132
AUSTIN	GB	-	-	-	-	-	-	-	-	-
AUTOBIANCHI	I	-	-	-	-	-	-	-	-	-
BEDFORD	GB	-	-	-	-	-	-	-	-	-
BENTLEY	GB	-	-	-	-	-	-	-	2	2
BMW	D	-	-	-	-	34	81	15	-	130
BUICK	USA	-	-	-	-	-	-	3	-	3
CADILLAC	USA	-	-	-	-	-	-	-	1	1
CHEVROLET	USA	-	-	-	-	-	1	-	1	2
CHRYSLER	USA	-	-	-	-	-	-	-	-	-
CITROEN	F	-	-	9	1	24	4	-	-	38
DAF	NL	-	-	-	-	-	-	-	-	-
DAIHATSU	J	-	-	2	-	-	4	-	-	6
DAIMLER	GB	-	-	-	-	-	-	-	2	2
DODGE	USA	-	-	-	-	-	-	-	-	-
FAUN	D	-	-	-	-	-	-	-	-	-
FENDT	D	-	-	-	-	-	-	-	-	-
FERRARI	I	-	-	-	-	-	-	-	-	-
FIAT	I	-	-	43	-	37	8	-	-	88
FORD	D	-	2	-	5	103	24	-	-	132
FORD	GB	-	-	-	-	-	-	-	-	-
FORD	USA	-	-	-	-	-	-	-	-	-
HANOMAG-HENSCHEL	D	-	-	-	-	-	-	-	-	-
HONDA	J	-	-	-	1	17	-	-	-	18
INNOCENTI	I	-	-	-	-	-	-	-	-	-
INTERNATIONAL	USA	-	-	-	-	-	-	-	-	-
ISUZU	J	-	-	-	-	-	3	-	-	3
IVECO	I	-	-	-	-	1	2	-	-	3
JAGUAR	GB	-	-	-	-	-	-	3	1	4
JEEP	USA	-	-	-	-	-	1	-	-	1
KAELBLE	D	-	-	-	-	-	-	-	-	-
KAESSBOHRER	A	-	-	-	-	-	-	-	-	-
LADA	USR	-	-	-	-	-	-	-	-	-
LANCIA	I	-	-	9	-	24	4	-	-	37
LANDROVER	GB	-	-	-	-	-	2	-	-	2
LOTUS	GB	-	-	-	-	-	-	-	-	-
MAGIRUS DEUTZ	D	-	-	-	-	-	-	-	-	-
MAN	D	-	-	-	-	-	-	-	-	-
MASERATI	I	-	-	-	-	-	2	-	-	2
MAZDA	J	-	-	-	-	73	-	-	-	73
MENGELE	D	-	-	-	-	-	-	-	-	-
MERCEDES BENZ	D	3	-	-	-	15	46	-	32	93
MG	GB	-	-	-	-	-	-	-	-	-
MINI	GB	-	-	-	-	-	-	-	-	-
MITSUBISHI	J	-	-	-	-	46	21	-	-	67
NISSAN	J	-	-	5	23	59	5	1	-	93
O + K MOTRAK	D	-	-	-	-	-	-	-	-	-
OLDSMOBILE	USA	-	-	-	-	-	-	-	-	-
OH	I	-	-	-	-	-	-	-	-	-
OPEL	D	-	-	-	3	214	9	-	-	226
PEUGEOT	F	-	-	-	1	34	3	-	-	38
PLYMOUTH	USA	-	-	-	-	-	-	-	-	-
POCLAIN	F	-	-	-	-	-	-	-	-	-
PONTIAC	USA	-	-	-	-	-	-	2	-	2
PORSCHE	D	-	-	-	-	-	6	2	9	17
RENAULT	F	-	-	-	3	84	45	-	-	132
ROLLS ROYCE	GB	-	-	-	-	-	-	-	2	2
ROVER	GB	-	-	-	-	-	1	9	-	10
SAAB	S	-	-	-	-	12	-	-	-	12
SAURER	CH	-	-	-	-	-	-	-	-	-
SCANIA	S	-	-	-	-	-	-	-	-	-
SEAT	E	-	-	-	-	28	-	-	-	28
SKODA	CSR	-	-	-	-	-	-	-	-	-
STEYR	A	-	-	-	-	-	-	-	-	-
SUBARU	J	-	-	-	69	50	-	-	-	119
SUNBEAM	GB	-	-	-	-	-	-	-	-	-
SUZUKI	J	-	-	3	-	25	-	-	-	28
TALBOT	F	-	-	-	-	-	-	-	-	-
TOYOTA	J	-	-	-	-	111	18	7	-	136
TRIUMPH	GB	-	-	-	-	-	-	-	-	-
UNIMOG	D	-	-	-	-	-	-	-	-	-
VOLVO	S	-	-	-	-	6	24	-	-	30
VOLKSWAGEN	D	-	1	6	18	252	64	-	-	340
WILLYS	USA	-	-	-	-	-	-	-	-	-
UEBRIGE	-	-	-	-	-	5	7	4	5	21
TOTAL		3	3	77	124	1345	465	46	55	2112

03 LIEFER-, LASTWAGEN, SATTELSCHLEPPER, SPEZIALWAGEN UND GEWERBLICHE TRAKTOREN
NACH HERSTELLUNGLAENDERN UND MARKEN - MOTORWAGEN IM GANZEN

1. INVERKEHRSETZUNG 1987

FABRIKMARKE	HERSTEL- LUNGS- LAND	LIEFER-, LASTWAGEN MIT ... KG NUTZLAST						TOTAL	SPE- ZIAL- WAGEN	GE- WERB LICHE TRAK- TOREN	TOTAL AUS LISTE 02	MOTOR- WAGEN IM GANZEN 1)
		-	1001	1601	3001	5001	6501					
		BIS 1000	BIS 1600	BIS 3000	BIS 5000	BIS 6500	UND MEHR					
ALFA ROMEO	I	-	-	-	-	-	-	-	-	39	39	
AMC	USA	-	-	-	-	-	-	-	-	-	-	
AUDI	D	-	-	-	-	-	-	-	-	132	132	
AUSTIN	GB	-	-	-	-	-	-	-	-	-	-	
AUTOBIANCHI	I	-	-	-	-	-	-	-	-	-	-	
BEDFORD	GB	-	-	-	-	-	-	-	-	-	-	
BENTLEY	GB	-	-	-	-	-	-	-	-	2	2	
BMW	D	-	-	-	-	-	-	-	-	130	130	
BUICK	USA	-	-	-	-	-	-	-	-	3	3	
CADILLAC	USA	-	-	-	-	-	-	-	-	1	1	
CHEVROLET	USA	-	1	-	-	-	-	-	-	2	3	
CHRYSLER	USA	-	-	-	-	-	-	-	-	-	-	
CITROEN	F	-	-	-	-	-	-	-	-	38	38	
DAF	NL	-	-	-	-	1	1	2	-	-	2	
DAIHATSU	J	-	-	-	-	-	-	-	-	6	6	
DAIMLER	GB	-	-	-	-	-	-	-	-	2	2	
DODGE	USA	-	-	-	-	-	-	-	-	-	-	
FAUN	D	-	-	-	-	-	-	-	-	-	-	
FENDT	D	-	-	-	-	-	-	-	-	-	-	
FERRARI	I	-	-	-	-	-	-	-	-	-	-	
FIAT	I	-	3	-	-	-	-	3	-	88	91	
FORD	D	-	7	4	-	-	-	11	-	134	145	
FORD	GB	-	-	-	-	-	-	-	-	-	-	
FORD	USA	-	-	-	-	-	-	-	-	-	-	
HANOMAG-HENSCHEL	D	-	-	-	-	-	-	-	-	-	-	
HONDA	J	-	-	-	-	-	-	-	-	18	18	
INNOCENTI	I	-	-	-	-	-	-	-	-	-	-	
INTERNATIONAL	USA	-	-	-	-	-	-	-	-	-	-	
ISUZU	J	2	5	-	-	-	-	7	-	3	10	
IVECO	I	1	2	-	-	-	-	3	1	3	7	
JAGUAR	GB	-	-	-	-	-	-	-	-	4	4	
JEEP	USA	-	-	-	-	-	-	-	-	1	1	
KAELBLE	D	-	-	-	-	-	-	-	-	-	-	
KAESSBOHRER	A	-	-	-	-	-	-	-	-	-	-	
LADA	USR	-	-	-	-	-	-	-	-	-	-	
LANCIA	I	-	-	-	-	-	-	-	-	37	37	
LANDROVER	GB	-	-	-	-	-	-	-	-	2	2	
LOTUS	GB	-	-	-	-	-	-	-	-	-	-	
MAGIRUS DEUTZ	D	-	-	-	-	-	-	-	-	-	-	
MAN	D	-	-	-	-	-	-	-	-	-	-	
MASERATI	I	-	-	-	-	-	-	-	-	2	2	
MAZDA	J	-	3	1	-	-	-	4	-	73	77	
MENGELE	D	-	-	-	-	-	-	-	-	-	-	
MERCEDES BENZ	D	1	3	3	3	-	7	17	1	96	114	
MG	GB	-	-	-	-	-	-	-	-	-	-	
MINI	GB	-	-	-	-	-	-	-	-	-	-	
MITSUBISHI	J	2	1	-	-	-	-	3	-	67	70	
NISSAN	J	2	4	-	-	-	-	6	-	93	99	
O + K MOTRAK	D	-	-	-	-	-	-	-	-	-	-	
OLDSMOBILE	USA	-	-	-	-	-	-	-	-	-	-	
OH	I	-	-	-	-	-	-	-	-	-	-	
OPEL	D	-	-	-	-	-	-	-	-	226	226	
PEUGEOT	F	-	-	-	-	-	-	-	-	38	38	
PLYMOUTH	USA	-	-	-	-	-	-	-	-	-	-	
POCLAIN	F	-	-	-	-	-	-	-	1	-	1	
PONTIAC	USA	-	-	-	-	-	-	-	-	2	2	
PORSCHE	D	-	-	-	-	-	-	-	-	17	17	
RENAULT	F	9	7	2	-	-	-	18	-	132	150	
ROLLS ROYCE	GB	-	-	-	-	-	-	-	-	2	2	
ROVER	GB	-	-	-	-	-	-	-	-	10	10	
SAAB	S	-	-	-	-	-	-	-	-	12	12	
SAURER	CH	-	-	-	-	-	-	-	-	-	-	
SCANIA	S	-	-	-	-	1	18	19	-	-	19	
SEAT	E	-	-	-	-	-	-	-	-	28	28	
SKODA	CSR	-	-	-	-	-	-	-	-	-	-	
STEYR	A	-	-	-	-	-	1	1	-	-	1	
SUBARU	J	-	-	-	-	-	-	-	-	119	119	
SUNBEAM	GB	-	-	-	-	-	-	-	-	-	-	
SUZUKI	J	-	-	-	-	-	-	-	-	28	28	
TALBOT	F	-	-	-	-	-	-	-	-	-	-	
TOYOTA	J	7	7	1	-	-	-	15	-	136	151	
TRIUMPH	GB	-	-	-	-	-	-	-	-	-	-	
UNIMOG	D	-	-	-	-	-	-	-	-	-	-	
VOLVO	S	-	-	-	1	1	16	18	-	30	48	
VOLKSWAGEN	D	4	14	4	-	-	-	22	-	341	363	
WILLYS	USA	-	-	-	-	-	-	-	-	-	-	
UEBRIGE	-	9	3	-	-	-	3	15	27	21	63	
TOTAL		37	60	15	4	3	46	165	29	1	2118	2313

1) TABELLE 2 UND 3 ZUSAMMEN

04 MOTOR-, KLEINMOTOR- UND MOTORFAHRRAEUER
NACH HERSTELLUNGSLAENDERN UND MARKEN

1. INVERKEHRSETZUNG 1987

FABRIKMARKE	HERSTEL- LUNGS- LAND	MOTORRAEUDER MIT ... CCM ZYLINDERINHALT					TOTAL	KLEIN- MOTOR- RAEUDER	MOTOR- FAHR- RAEUDER	TOTAL
		- BIS	136 BIS	255 BIS	353 BIS	510 UND MEHR				
ALPA	CH	-	-	-	-	-	-	1	-	1
BENELLI	I	-	-	-	-	-	-	1	-	1
BMW	D	-	-	-	-	2	2	-	-	2
BULTACO	E	-	-	-	-	-	-	-	-	-
CAGIVA	I	-	-	-	-	-	-	-	-	-
DERBI	E	-	-	-	-	-	-	-	-	-
DUCATI	I	-	-	-	-	-	-	-	-	-
FANTIC	I	1	-	-	-	-	1	-	-	1
HARLEY DAVIDSON	USA	-	-	-	-	-	-	-	-	-
HERCULES	D	-	-	-	-	-	-	-	-	-
HONDA	J	31	2	-	2	36	71	-	-	71
KAWASAKI	J	3	-	-	-	13	16	-	-	16
KREIDLER	D	-	-	-	-	-	-	-	-	-
KTM	A	-	-	-	-	-	-	-	-	-
LAMBRETTA	I	-	-	-	-	-	-	-	-	-
LAVERDA	I	-	-	-	-	-	-	-	-	-
MORINI	I	-	-	-	-	-	-	-	-	-
MOTO GUZZI	I	-	-	-	-	2	2	-	-	2
MOTOBI	I	-	-	-	-	-	-	-	-	-
OMER	I	-	-	-	-	-	-	-	-	-
PEUGEOT	F	-	-	-	-	-	-	-	-	-
PIAGGIO	I	4	1	-	-	-	5	1	-	6
PUCH	A	-	-	-	-	-	-	-	-	-
SACHS	D	1	-	-	-	-	1	-	-	1
SUZUKI	J	14	-	-	-	13	27	1	-	28
TRIUMPH	GB	-	-	-	-	1	1	-	-	1
VESPA	I	-	-	-	-	-	-	-	-	-
YAMAHA	J	22	-	-	2	35	59	7	-	66
ZUENDAPP	D	1	-	-	-	-	1	-	-	1
UEBRIGE	-	11	1	-	-	3	15	2	-	17
TOTAL		88	4	-	4	105	201	13	-	214

05 LANDWIRTSCHAFTLICHE EINACHS- UND MEHRACHSTRAKTOREN NACH MARKEN

1. INVERKEHRSETZUNG 1987

FABRIKMARKE	TRAKTOREN MIT ... STEUER-PS							TOTAL	EINACHSER
	- BIS	3,10 BIS	5,10 BIS	10,10 BIS	15,10 BIS	20,10 UND MEHR			
AEBI	-	-	-	-	-	-	-	-	-
AGRIA	-	-	-	-	-	-	-	-	-
AGRUA	-	-	-	-	-	-	-	-	-
ALPINA	-	-	-	-	-	-	-	-	-
BAUTZ	-	-	-	-	-	-	-	-	-
BIMOTRA	-	-	-	-	-	-	-	-	-
BUCHER	-	-	-	-	-	-	-	-	-
BUEHRER	-	-	-	-	-	-	-	-	-
DEUTZ	2	-	-	1	-	-	3	-	-
FENDT	1	-	-	1	1	-	3	-	-
FIAT	1	-	-	-	2	-	3	-	-
FORD	-	-	-	-	-	-	-	-	-
FORDSON	-	-	-	-	-	-	-	-	-
GUELDNER	-	-	-	-	-	-	-	-	-
HATZ	-	-	-	-	-	-	-	-	-
HELA	-	-	-	-	-	-	-	-	-
HUERLIMANN	-	-	-	-	-	-	-	-	-
INTERNATIONAL	-	-	-	-	-	-	-	-	-
ISEKI	1	-	1	-	-	-	2	-	-
JOHN DEERE	-	-	-	-	-	-	-	-	-
LINDNER	-	-	-	-	-	-	-	-	-
MASSEY FERGUSON	-	-	-	-	-	-	-	-	-
MB TRAC	-	-	-	-	-	-	-	-	-
MC CORMICK	-	-	-	-	-	-	-	-	-
MOTRAC	-	-	-	-	-	-	-	-	-
RAPID	-	-	-	-	-	-	-	-	2
REFORM	-	-	5	-	-	-	5	-	-
RENAULT	-	-	-	-	2	-	2	-	-
SCHILTER	-	-	-	-	-	-	-	-	-
SIMAR	-	-	-	-	-	-	-	-	-
STEYR	-	-	-	1	1	-	2	-	-
VEVEY	-	-	-	-	-	-	-	-	-
ZETOR	-	-	-	-	-	-	-	-	-
UEBRIGE	2	1	1	-	2	1	7	-	1
TOTAL	7	1	7	3	8	1	27	-	3

In Verkehr gesetzte neue Fahrzeuge nach Monaten

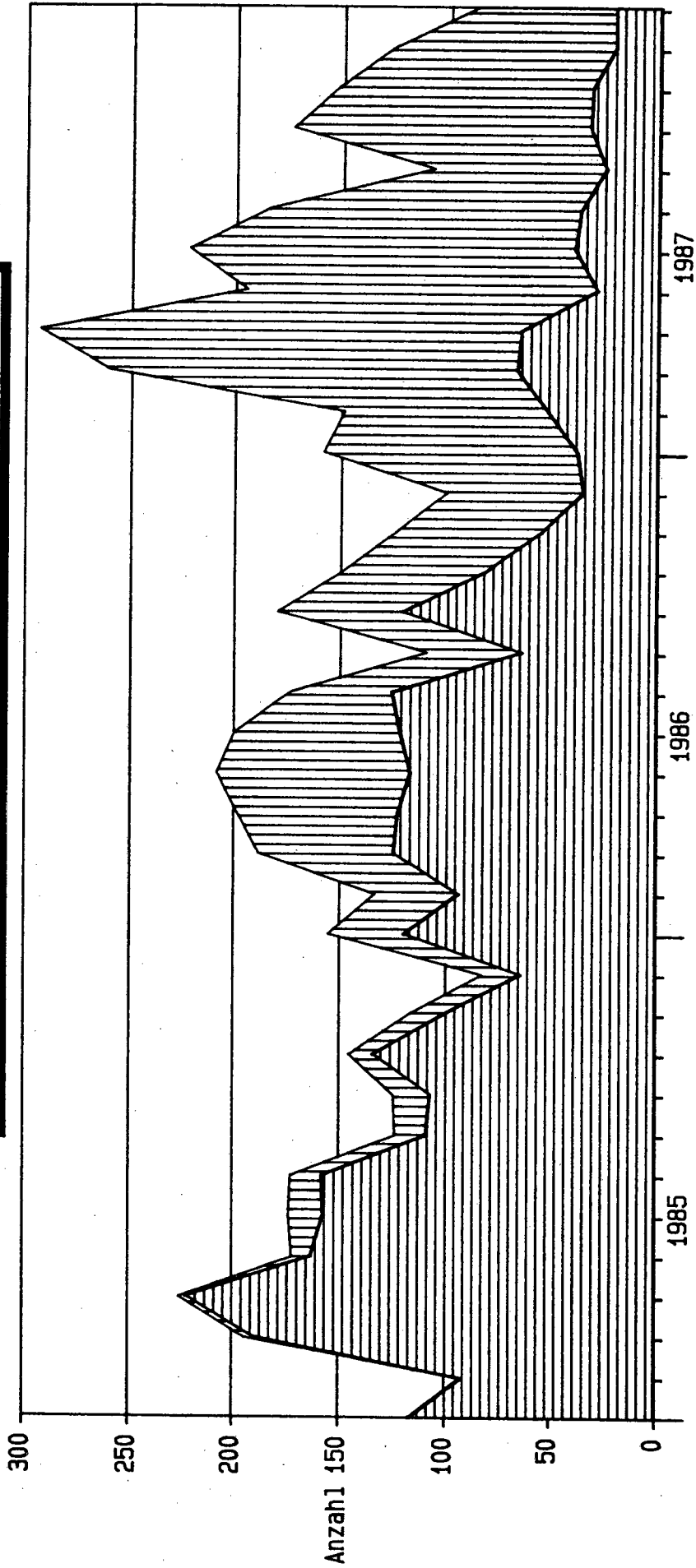
Jahr: 1987



Fahrzeugarten	Januar	Februar	März	April	Mai	Juni	Juli	August	September	Oktober	November	Dezember	TOTAL
Personenwagen	159	149	261	294	194	223	185	108	173	153	126	87	2112
Kleinbusse	—	—	—	—	1	—	—	—	1	—	1	—	3
Autobusse, Autocars	—	—	—	—	—	2	—	—	—	1	—	—	3
Lieferwagen	10	8	8	10	8	8	9	9	13	10	14	4	111
Lastwagen	2	4	6	3	5	6	1	4	2	4	2	1	40
Sattelschlepper	—	1	—	2	—	1	—	2	2	3	—	3	14
Spezialwagen	2	2	3	2	4	1	—	1	3	5	4	2	29
Gewerbliche Traktoren	—	—	—	—	—	—	—	—	—	—	—	1	1
Motorwagen komplett	173	164	278	311	212	241	195	124	194	176	147	98	2313
Motorräder	1	2	17	64	37	27	25	15	9	1	2	1	201
Kleinmotorräder	—	1	1	3	3	1	1	—	2	—	1	—	13
Motorfahrzeuge TOTAL	174	167	296	378	252	269	221	139	205	177	150	99	2527
Landwirtschaftliche Traktoren	1	2	6	6	2	2	5	—	—	—	3	—	27
Landwirtschaftliche Einachser	—	1	—	1	—	—	—	—	—	1	—	—	3
Anhänger	8	12	12	22	10	16	11	12	16	7	14	7	147
Übrige	—	—	—	—	—	—	—	—	—	—	—	—	—

In Verkehr gesetzte neue Personenwagen nach Fabrikmarke 1985, 1986 und 1987 – Reihenfolge nach Anzahl

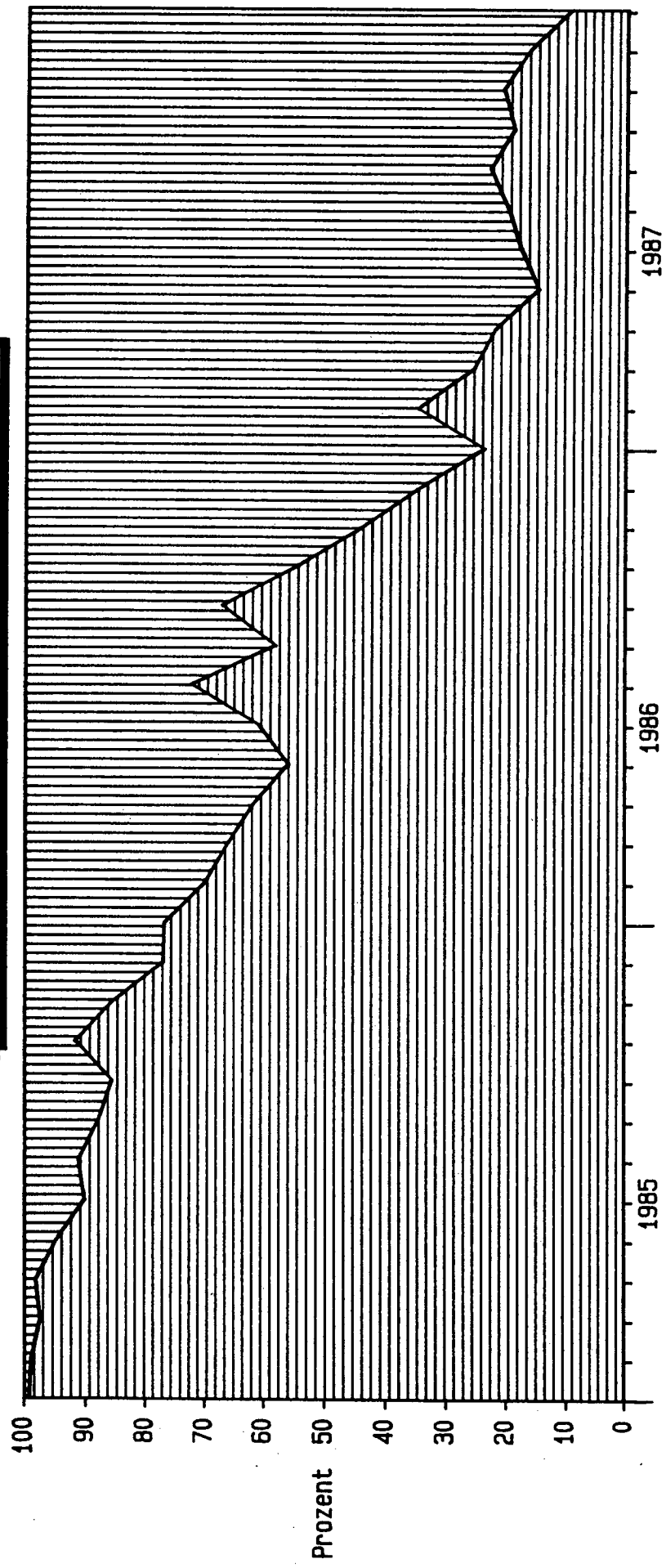
	1985		1986		1987
Volkswagen	287	Volkswagen	350	Volkswagen	340
Opel	198	Opel	207	Opel	226
Audi	147	Toyota	133	Toyota	136
Renault	130	Ford	121	Audi	132
Toyota	110	Renault	119	Ford	132
Mercedes-Benz	103	Mercedes-Benz	111	Renault	132
Ford	102	Audi	102	BMW	130
Subaru	91	Subaru	101	Subaru	119
BMW	76	Mazda	90	Mercedes-Benz	93
Fiat	75	Fiat	77	Nissan	93
Nissan	67	BMW	74	Fiat	88
Mazda	53	Nissan	69	Mazda	73
Mitsubishi	53	Mitsubishi	53	Mitsubishi	67
Citroen	39	Citroen	42	Alfa Romeo	39
Alfa Romeo	33	Peugeot	40	Citroen	38
Suzuki	29	Alfa Romeo	33	Peugeot	38
Peugeot	22	Suzuki	28	Lancia	37
Honda	17	Volvo	25	Volvo	30
Volvo	17	Honda	24	Seat	28
Lancia	14	Lancia	21	Suzuki	28
Porsche	13	Seat	16	Honda	18
Daihatsu	12	Porsche	13	Porsche	17
Isuzu	7	Rover	10	Saab	12
Jaguar	7	Saab	10	Rover	10
Saab	4	Isuzu	7	Daihatsu	6
Rover	3	Daihatsu	5	Jaguar	4
Landrover	2	Ford GB	4	Buick	3
Übrige	30	Buick	3	Iveco	3
		Ferrari	3	Isuzu	3
		Übrige	28	Übrige	37
Gesamt	1741	Gesamt	1919	Gesamt	2112

In Verkehr gesetzte neue Personewagen und Kleinbusse:
 Gesamtanzahl und Anzahl der Fahrzeuge, die die US-Norm 83 erfüllen



 US-Norm 83
  Ohne Kat.

In Verkehr gesetzte neue Personewagen und Kleinbusse,
die die US-Norm 83 erfüllen
als Prozentanteil der entsprechenden Gesamtzahl



▨ US-Norm 83 □ Ohne Kat.