

Fürstentum
Liechtenstein



**Motorfahrzeug-
statistik**

1. Juli 2003

**Amt für
Volkswirtschaft**
9490 Vaduz

INHALTSVERZEICHNIS

	Seite
EINLEITUNG	
Einleitung	4
Entwicklung der in Verkehr gesetzten Fahrzeuge - seit 2000	7
Grafiken	8
Übersicht - Einteilung nach Fahrzeuggruppen (FAZG) und Fahrzeugarten (FAZ)	9
Erläuterungen zu den Fahrzeugarten	10
TABELLEN FAHRZEUGBESTAND	
Personenwagen	
- nach technischen Daten und Gemeinde	12
- nach Herkunftsland und Marke	13
- die häufigsten Marken.....	17
Personenverkehrsfahrzeuge	
- nach technischen Daten und Gemeinde	21
- nach Marke, Herkunftsland und technischen Daten	22
- nach Marke, Herkunftsland und Fahrzeugart	24
- mit mehr als 9 Sitzplätzen	25
Sachtransportfahrzeuge	
- nach technischen Daten und Gemeinde	29
- nach Marke, Herkunftsland und technischen Daten	30
- nach Marke, Herkunftsland und Fahrzeugart	32
- Nutzlastkapazität	34
Landwirtschaftliche Fahrzeuge	
- nach technischen Daten und Gemeinde	36
- nach Marke, Herkunftsland und technischen Daten	37
Gewerbliche Fahrzeuge	
- nach technischen Daten und Gemeinde	41
- nach Marke, Herkunftsland und technischen Daten	42
- nach Marke, Herkunftsland und Fahrzeugart	50
Motorräder	
- nach technischen Daten und Gemeinde	56
- nach Marke, Herkunftsland und technischen Daten	57
Anhänger	
- nach technischen Daten	62
- nach Marke, Herkunftsland und technischen Daten	63
- Nutzlastkapazität	73

	Seite
VERGLEICHSTABELLEN	
Entwicklung der in Verkehr gesetzten Fahrzeuge - seit 1965	76
Personenwagen nach Gemeinden	77
Personenwagen nach Anzahl und Marken	78
Personenwagen nach Leergewicht	79
Personenwagen nach Gesamtgewicht	79
Personenwagen nach Treibstoffart	80
Personenwagen im internationalen Vergleich	81
Personentransportfahrzeuge nach Fahrzeugart	82
Sachentransportfahrzeuge nach Fahrzeugart	83
Sachentransportfahrzeuge nach Gesamtgewicht	84
Sachentransportfahrzeuge nach Nutzlast	84
Landwirtschaftliche Fahrzeuge nach Fahrzeugart	85
Landwirtschaftliche Fahrzeuge nach Gesamtgewicht	85
Gewerbliche Fahrzeuge nach Fahrzeugart	86
Gewerbliche Fahrzeuge nach Gesamtgewicht	86
Motorräder nach Fahrzeugart	87
Anhänger (FAZG 7) nach Fahrzeugart	88
Fahrzeuggruppen nach Alter	89
Nutzlastkapazität der Sachentransportfahrzeuge	90
Nutzlastkapazität der (Sattel) Sachentransportanhänger	90

Einleitung

Die Statistik über den Bestand der Motorfahrzeuge basiert auf der Datenbank BISTRADA der liechtensteinischen Motorfahrzeugkontrolle. In dieser Publikation sind alle am Stichtag in Verkehr stehenden Fahrzeuge enthalten. Die Definitionen der einzelnen Fahrzeuggruppen können Sie den Seiten 9 und 10 entnehmen.

1. Fahrzeugbestand per 1. Juli 2003

Am 1. Juli 2003 (1. Juli 2002) waren bei der Motorfahrzeugkontrolle insgesamt 30746 (30463) in Verkehr stehende Motorfahrzeuge und 3081 (3079) Anhänger registriert. Der Bestand an Personenwagen erhöhte sich um 1.1% und der Motorfahrzeugbestand um 0.9%. Im Vorjahr betrug die Zunahme bei den Personenwagen 2.8% und bei den Motorfahrzeugen 2.9%. Bemerkenswert ist der Rückgang von 3.9% bei den Sachtransportfahrzeugen per Juli 2003 (siehe auch Punkt 9).

FAZG	Fahrzeuggruppen	2003	2002	Veränderung	
1	Personenwagen	23524	23265	259	1.1%
2	Personentransportfahrzeuge	226	224	2	0.9%
3	Sachtransportfahrzeuge	2560	2665	-105	-3.9%
4	Landwirtschaftliche Fahrzeuge	923	922	1	0.1%
5	Gewerbliche Fahrzeuge	533	509	24	4.7%
6	Motorräder	2980	2878	102	3.5%
	Total Motorfahrzeuge	30746	30463	283	0.9%
7	Anhänger	3081	3079	2	0.1%
	Total Fahrzeuge	33827	33542	285	0.8%

Auf 1000 Einwohner jeden Alters entfielen in Liechtenstein 694 (694) Personenwagen bzw. 907 (909) Motorfahrzeuge. Anders ausgedrückt: Ein Personenwagen entfiel auf 1.4 (1.4) Einwohner, ein Motorfahrzeug auf 1.1 (1.1) Einwohner.

2. Personenwagen (FAZG 1)

Am Stichtag 1. Juli 2003 (1. Juli 2002) waren 23524 (23265) Personenwagen in Verkehr gesetzt. Schaan hatte mit 4156 Personenwagen am meisten Fahrzeuge in Verkehr, gefolgt von Vaduz (4144), Triesen (3116) und Balzers (2766).

Gemeinde	2003	2002	Veränderung	
Vaduz	4144	4197	-53	-1.3%
Triesen	3116	3107	9	0.3%
Balzers	2766	2734	32	1.2%
Triesenberg	1602	1599	3	0.2%
Schaan	4156	4073	83	2.0%
Planken	229	216	13	6.0%
Eschen	2521	2484	37	1.5%
Mauren	2434	2353	81	3.4%
Gamprin	862	830	32	3.9%
Ruggell	1117	1085	32	2.9%
Schellenberg	564	562	2	0.4%
Ausland	13	25	-12	-48.0%
Total	23524	23265	259	1.1%

Der Anteil der mit Diesel betriebenen Fahrzeuge betrug im Jahre 2003 10.1% und 8.2% im Jahre 2002.

Personenwagen nach Anzahl und Marken:

Wie schon in den Vorjahren lag die Marke VW an erster Stelle. Im Gegensatz zu den Vorjahren ist Audi nun an 2. Stelle und Opel an 3. Stelle.

2003		2002		2001	
VW	4730	VW	4638	VW	4489
Audi	1935	Opel	1957	Opel	1983
Opel	1869	Audi	1890	Audi	1797
Toyota	1610	Toyota	1612	Toyota	1600
Mercedes	1593	Mercedes	1535	Renault	1470
Renault	1508	Renault	1510	Ford	1428

Das Alter der Personenwagen gliedert sich wie folgt:

0 bis 2.0 Jahre	18.0%	(19.2%)
2.1 bis 5.0 Jahre	27.6%	(26.3%)
5.1 bis 10 Jahre	31.1%	(31.0%)
10.1 u. mehr Jahre	23.3%	(23.5%)

3. Personentransportfahrzeuge (FAZG 2)

Am Stichtag standen 226 (224) Personentransportfahrzeuge in Verkehr. Davon hatten 127 (121) Fahrzeuge bis zu 9 Sitzplätze (inkl. Fahrersitz). Alle Fahrzeuge zusammen wiesen insgesamt 5166 (5366) Sitzplätze (inkl. Fahrersitz) auf.

4. Sachentransportfahrzeuge (FAZG 3)

Der Bestand an Sachentransportfahrzeuge betrug 2560 (2665). Davon waren 1897 (1907) Lieferwagen, 414 (431) Lastwagen, 11 (14) Sattelschlepper bis 3.5t, 232 (307) Sattelschlepper über 3.5t und 6 (6) schwere Sattelmotorfahrzeuge.

5. Landwirtschaftliche Fahrzeuge (FAZG 4)

Am Stichtag standen 923 (922) landwirtschaftliche Fahrzeuge in Verkehr. Die Gemeinde Balzers verzeichnete 138 Fahrzeuge, gefolgt von Mauren (125), Eschen (121) und Schaan (103).

6. Gewerbliche Fahrzeuge (FAZG 5)

Am Stichtag standen 533 (509) gewerbliche Fahrzeuge in Verkehr. Die Gemeinde Schaan verzeichnete 111 Fahrzeuge, gefolgt von Vaduz (96) und Balzers (70).

7. Motorräder (FAZG 6)

Die Fahrzeuggruppe Motorräder verzeichnete 2980 (2878) Fahrzeuge, davon waren 2344 (2258) Motorräder, 576 (566) Kleinmotorräder und 60 (54) andere Fahrzeuge.

8. Anhänger (FAZG 7)

Der Bestand an Anhängern erhöhte sich von 3079 im Jahre 2002 auf 3081 im Jahre 2003.

9. Nutzlastkapazität der Sachtransportfahrzeuge und Anhänger

Für den Warentransport standen im Jahre 2003 (2002) 1897 (1907) Lieferwagen (FAZ 30), 414 (431) Lastwagen (FAZ 35) und 6 (6) schwere Sattelmotorfahrzeuge (FAZ 37) zur Verfügung. Diese 2317 (2344) Fahrzeuge können insgesamt eine Nutzlast von 6483 (6730) Tonnen befördern.

Zusätzlich zu den obigen Motorfahrzeugen waren im Jahre 2003 (2002) 1990 (1935) Sachtransportanhänger und 270 (339) Sattel-Sachtransportanhänger bei der Motorfahrzeugkontrolle immatrikuliert. Diese 2260 (2274) Anhänger können eine Nutzlast von insgesamt 10991 (13041) Tonnen laden.

Somit stand in Liechtenstein im Jahre 2003 (2002) eine Nutzlastkapazität von 17474 (19771) Tonnen zur Verfügung.

Zeichenerklärung

- Ein Strich an Stelle einer Zahl bedeutet Null (nichts).
- . Ein Punkt an einer Stelle einer Zahl bedeutet, dass die Zahlenangabe nicht möglich ist, weil die begrifflichen Voraussetzungen dazu fehlen.
- * Ein Stern an Stelle einer Zahlenangabe bedeutet, dass die Zahlenangabe nicht erhältlich oder nicht erhoben oder aus Datenschutzgründen unterblieben ist.

Wiedergabe mit Quellenangabe erwünscht.

Diese Publikation und weitere Statistiken finden Sie im Internet unter www.avw.llv.li

Vaduz, den 8. Juli 2003

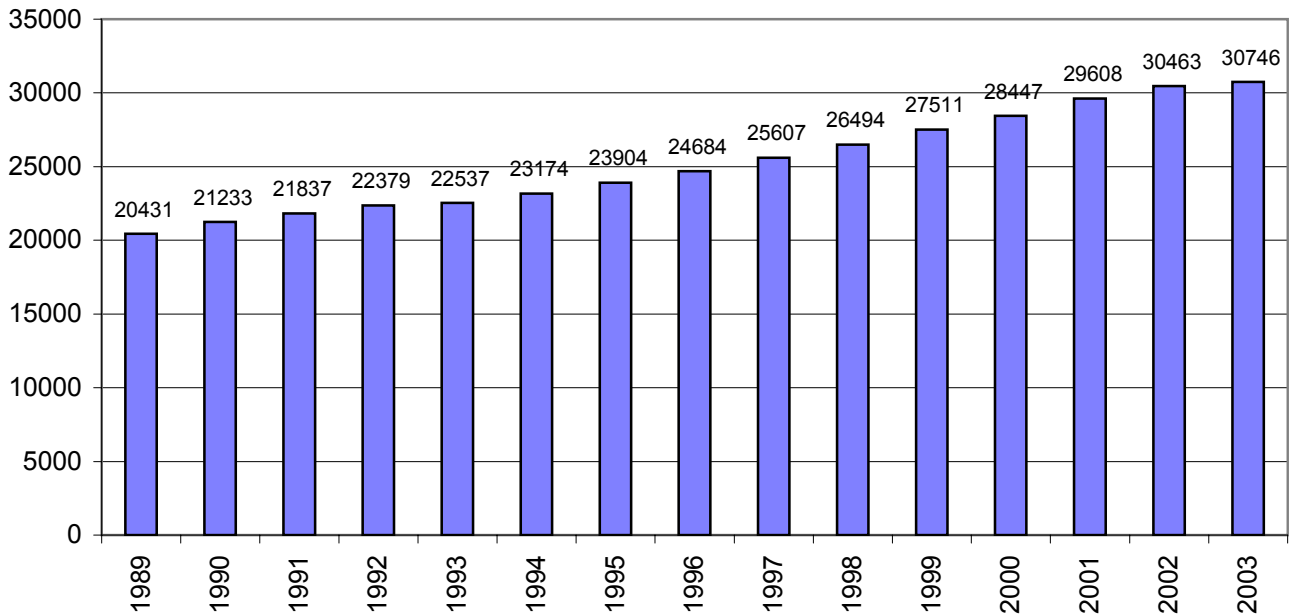
AMT FÜR VOLKSWIRTSCHAFT
DES FÜRSTENTUMS LIECHTENSTEIN

Nr. 1013, Auflage: 300

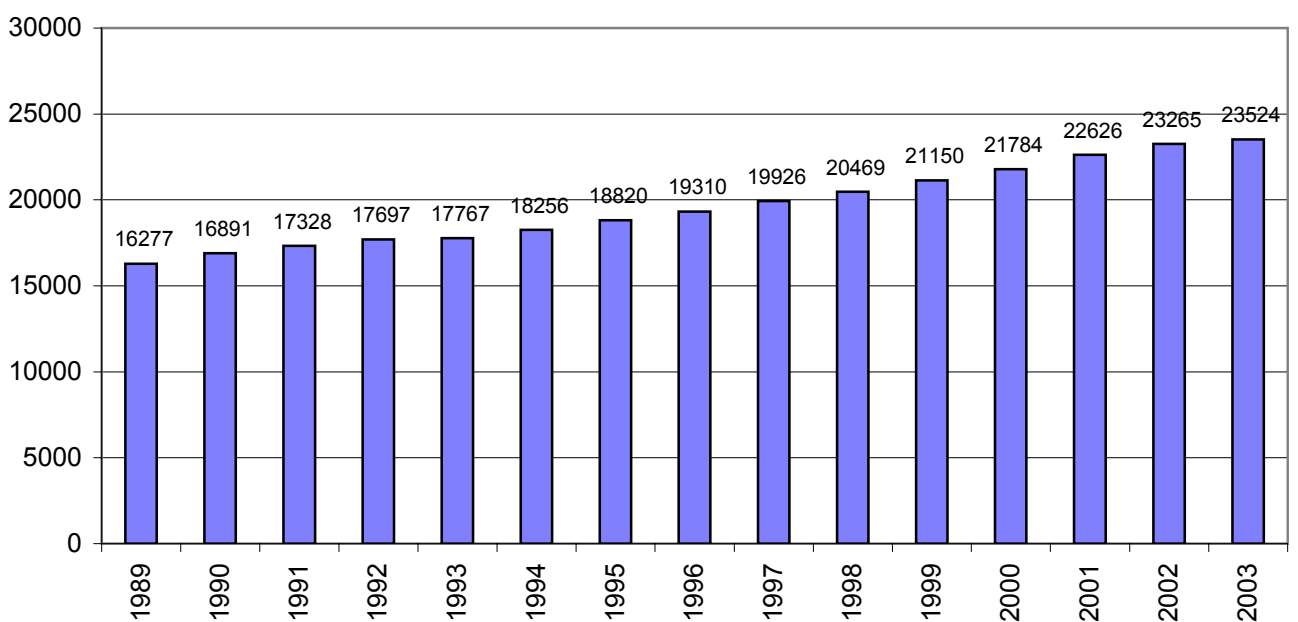
Fahrzeugbestand per 01.07.2003
 Entwicklung der in Verkehr gesetzten Fahrzeuge - seit 2000

FAZG	Fahrzeuggruppen	FAZ	Fahrzeugarten	2003	Zunahme	2002	Zunahme	2001	Zunahme	2000
1	Personenwagen	01, 02	(Schwerer) Personenwagen	23524	1.1%	23265	2.8%	22626	3.9%	21784
2	Personen-transport- fahrzeuge	10	Leichter Motorwagen	105	0.0%	105	11.7%	94	-7.8%	102
		11	Schwerer Motorwagen	22	37.5%	16	-5.9%	17	-15.0%	20
		20	Gesellschaftswagen	55	-5.2%	58	-22.7%	75	17.2%	64
		21	Kleinbus	40	-2.4%	41	17.1%	35	-2.8%	36
		22	Gelenkbus	4	0.0%	4	33.3%	3	0.0%	3
	TOTAL FAZG 2			226	0.9%	224	0.0%	224	-0.4%	225
3	Sachentransport- fahrzeuge	30	Lieferwagen	1897	-0.5%	1907	2.7%	1856	7.5%	1727
		38	Sattelschlepper bis 3.5t	11	-21.4%	14	27.3%	11	-15.4%	13
		35	Lastwagen	414	-3.9%	431	0.2%	430	-1.1%	435
		36	Leichtes Sattelmotorfahrzeug	-	.	-	.	-	.	-
		37	Schweres Sattelmotorfahrzeug	6	0.0%	6	0.0%	6	50.0%	4
		38	Sattelschlepper über 3.5t	232	-24.4%	307	3.4%	297	5.7%	281
	TOTAL FAZG 3			2560	-3.9%	2665	2.5%	2600	5.7%	2460
4	Landwirtschaftliche Fahrzeuge	43	Landw. Traktor	684	0.4%	681	-0.1%	682	0.1%	681
		52	Landw. Arbeitskarren	13	0.0%	13	8.3%	12	0.0%	12
		81	Landw. Motorkarren	176	-1.1%	178	4.1%	171	0.6%	170
		84	Landw. Kombinationsfahrzeug	-	.	-	.	-	.	-
		83	Landw. Motoreinachser	50	0.0%	50	-2.0%	51	-3.8%	53
	TOTAL FAZG 4			923	0.1%	922	0.7%	916	0.0%	916
5	Gewerbliche Fahrzeuge	42	Traktor	23	0.0%	23	4.5%	22	22.2%	18
		50	Arbeitsmaschine	126	2.4%	123	4.2%	118	3.5%	114
		51	Arbeitskarren	261	5.2%	248	5.5%	235	1.7%	231
		80	Motorkarren	122	6.1%	115	1.8%	113	7.6%	105
		82	Motoreinachser	1	.	-	.	-	.	-
	TOTAL FAZG 5			533	4.7%	509	4.3%	488	4.3%	468
6	Motorräder	60	Motorrad	2344	3.8%	2258	2.8%	2197	4.6%	2101
		61	Kleinmotorrad	576	1.8%	566	11.0%	510	12.3%	454
		62	Motorrad-Dreirad	7	40.0%	5	-16.7%	6	-14.3%	7
		63	Motorrad-Seitenwagen	19	-13.6%	22	4.8%	21	10.5%	19
		64	Kleinmotorrad-Dreirad	2	0.0%	2	0.0%	2	100.0%	1
		65	Leichtmotorfahrzeug	1	-66.7%	3	200.0%	1	.	-
		66	Kleinmotorfahrzeug	18	38.5%	13	44.4%	9	80.0%	5
		67	Dreirädriges-Motorfahrzeug	11	57.1%	7	16.7%	6	20.0%	5
		68	Motorschlitten	2	0.0%	2	0.0%	2	0.0%	2
	TOTAL FAZG 6			2980	3.5%	2878	4.5%	2754	6.2%	2594
	TOTAL FAZG 1-6		Total Motorfahrzeuge	30746	0.9%	30463	2.9%	29608	4.1%	28447
7	Anhänger	95	Sattel-Sachentransportanhänger	270	-20.4%	339	2.1%	332	1.5%	327
		90	Sachentransportanhänger	1990	2.8%	1935	5.4%	1836	3.8%	1768
		89	Sattel-Anhänger	-	.	-	.	-	.	-
		98	Sattel-Arbeitsanhänger	-	.	-	.	-	.	-
		94	Arbeitsanhänger	427	-1.8%	435	0.0%	435	0.0%	435
		96	Sattel-Personentransportanhänger	-	.	-	.	-	.	-
		91	Personentransportanhänger	2	0.0%	2	0.0%	2	0.0%	2
		92	Wohnanhänger	203	8.6%	187	-0.5%	188	0.0%	188
		88	Sattel-Wohnanhänger	-	.	-	.	-	.	-
		97	Sattel-Sportgeräteeanhänger	1	0.0%	1	0.0%	1	0.0%	1
		93	Sportgeräteeanhänger	141	0.0%	141	0.7%	140	-1.4%	142
		86	Motorradanhänger	30	15.4%	26	30.0%	20	17.6%	17
		85	Landw. Anhänger	3	200.0%	1	0.0%	1	.	-
		87	Landw. Arbeitsanhänger	3	200.0%	1	0.0%	1	.	-
		99	Übrige	11	0.0%	11	0.0%	11	-15.4%	13
	TOTAL FAZG 7			3081	0.1%	3079	3.8%	2967	2.6%	2893
	TOTAL FAZG 1-7		Total Fahrzeuge	33827	0.8%	33542	3.0%	32575	3.9%	31340

Bestand der Motorfahrzeuge per 1. Juli



Bestand der Personenwagen per 1. Juli



Übersicht - Einteilung nach Fahrzeuggruppen (FAZG) und Fahrzeugarten (FAZ)

FAZG	Gruppen	FAZ	Fahrzeugarten
1	Personenwagen	01	Personenwagen
		02	Schwerer Personenwagen
2	Personenverkehrfahrzeuge	10	Leichter Motorwagen
		11	Schwerer Motorwagen
		20	Gesellschaftswagen
		21	Kleinbus
		22	Gelenkbus
		23	Trolleybus
		24	Gelenktrolleybus
		30	Lieferwagen
3	Sachtransportfahrzeuge	35	Lastwagen
		36	Leichtes Sattelmotorfahrzeug
		37	Schweres Sattelmotorfahrzeug
		38	Sattelschlepper
4	Landwirtschaftliche Fahrzeuge	43	Landwirtschaftlicher Traktor
		52	Landwirtschaftlicher Arbeitskarren
		81	Landwirtschaftlicher Motorkarren
		83	Landwirtschaftlicher Motoreinachser
		84	Landwirtschaftliches Kombinationsfahrzeug
5	Gewerbliche Fahrzeuge	42	Traktor
		50	Arbeitsmaschine
		51	Arbeitskarren
		80	Motorkarren
		82	Motoreinachser
6	Motorräder	60	Motorrad
		61	Kleinmotorrad
		62	Motorrad-Dreirad
		63	Motorrad-Seitenwagen
		64	Kleinmotorrad-Dreirad
		65	Leichtmotorfahrzeug
		66	Kleinmotorfahrzeug
		67	Dreirädriges Motorfahrzeug
		68	Motorschlitten
		7	Anhänger
86	Motorradanhänger		
87	Landwirtschaftlicher Arbeitsanhänger		
88	Sattel-Wohnanhänger		
89	Sattel-Anhänger		
90	Sachtransportanhänger		
91	Personenverkehranhänger		
92	Wohnanhänger		
93	Sportgeräteeanhänger		
94	Arbeitsanhänger		
95	Sattel-Sachtransportanhänger		
96	Sattel-Personenverkehranhänger		
97	Sattel-Sportgeräteeanhänger		
98	Sattel-Arbeitsanhänger		
99	Übrige Anhänger		

Erläuterungen zu den Fahrzeugarten

Personenwagen (FAZ 01)

sind Fahrzeuge mit höchstens 9 Sitzplätzen inkl. Führer oder Führerin und einem Gesamtgewicht bis 3.5t.

In dieser Publikation sind die beiden Fahrzeugarten FAZ 01 und FAZ 02 zusammengefasst, weil nur sehr wenige schwere Personenwagen in Verkehr sind. Im Jahre 2002 gab es beispielsweise nur zwei schwere Personenwagen.

Schwere Personenwagen (FAZ 02)

sind Fahrzeuge mit einem Gesamtgewicht über 3.5t

In dieser Publikation sind die beiden Fahrzeugarten FAZ 01 und FAZ 02 zusammengefasst, weil nur sehr wenige schwere Personenwagen in Verkehr sind. Im Jahre 2002 gab es beispielsweise nur zwei schwere Personenwagen.

Leichte Motorwagen (FAZ 10)

sind Fahrzeuge bis 3.5t Gesamtgewicht mit aufgebautem Nutzraum, wie zum Beispiel Wohnwagen, Verkaufsfahrzeuge, Büros, Schirmbildfahrzeuge, Ausstellungsfahrzeuge, Ambulanzen, Leichenwagen usw.

Schwere Motorwagen (FAZ 11)

sind Fahrzeuge über 3.5t Gesamtgewicht mit den gleichen Aufbauten wie die leichten Motorwagen.

Gesellschaftswagen (FAZ 20)

sind Fahrzeuge über 3.5t Gesamtgewicht zum Personentransport (Car, Bus) ohne Gelenkbusse, die eine eigene Fahrzeugart darstellen (FAZ 22).

Kleinbusse (FAZ 21)

sind Fahrzeuge bis 3.5t Gesamtgewicht zum Personentransport mit mehr als 9 Sitzplätzen inkl. Führer.

Lieferwagen (FAZ 30)

sind Fahrzeuge bis 3.5t Gesamtgewicht zum Sachentransport, mit Aufbauten wie Brücken, Kasten usw.

Lastwagen (FAZ 35)

sind Fahrzeuge über 3.5t Gesamtgewicht zum Sachentransport, mit Aufbauten wie Brücken, Kasten, Tanks, Silos, Langmaterial usw.

Leichte Sattelmotorfahrzeuge (FAZ 36)

sind Fahrzeuge bis 3.5t mit festem Auflieger.

Schwere Sattelmotorfahrzeuge (FAZ 37)

sind Fahrzeuge über 3.5t mit festem Auflieger.

Sattelschlepper (FAZ 38)

sind Fahrzeuge, die als Sattelzugmaschinen dienen. Die Sattelschlepper (FAZ 38) werden unterteilt in Sattelschlepper bis 3.5t und Sattelschlepper über 3.5t.

Landwirtschaftliche Fahrzeuge (FAZ 43, 52, 81, 83 und 84)

sind Fahrzeuge mit grünen Schildern.

Gewerbliche Fahrzeuge (FAZ 42, 50, 51, 80 und 82)

sind Fahrzeuge mit blauen, braunen oder schwarzen Schildern, die der Verrichtung spezieller Arbeiten dienen.

Motorräder (FAZ 60, 61, 62, 63, 64, 65, 66, 67 und 68)

sind ein- und zweispurige Motorfahrzeuge mit zwei oder drei Rädern, mit oder ohne Seitenwagen. Kleinmotorräder (FAZ 61) sind Fahrzeuge mit einem Hubraum bis 50 ccm. Sie sind mit gelben Schildern ausgerüstet, werden auf 45 km/h plombiert und können ab 16 Jahren gefahren werden. (Führerausweis Kat. F) Motorfahräder sind nicht inbegriffen.

Anhänger (FAZ 85 bis 99)

**Personenwagen
FAZG 1**

PW10: Fahrzeugbestand per 01.07.2003

Personenwagen nach technischen Daten und Gemeinde

	Total	Vaduz	Triesen	Balzers	Triesenberg	Schaan	Planken	Eschen	Mauren	Gamprin	Ruggell	Schellenberg	Ausland
Total	23524	4144	3116	2766	1602	4156	229	2521	2434	862	1117	564	13
Antrieb													
4x4	5401	1001	720	496	811	864	82	447	484	171	200	119	6
Heck	3742	805	553	394	131	688	26	420	370	144	149	59	3
Front	14381	2338	1843	1876	660	2604	121	1654	1580	547	768	386	4
ohne Angabe	-	-	-	-	-	-	-	-	-	-	-	-	-
Karosserie													
Limousine	17470	3085	2303	2148	1129	3076	178	1898	1796	619	815	414	9
Stationswagen	4767	772	639	500	403	873	44	498	481	194	242	118	3
Cabriolet	1286	287	174	118	70	207	7	125	157	49	59	32	1
Uebrige	1	-	-	-	-	-	-	-	-	-	1	-	-
Hubraum in ccm													
bis 999	453	66	58	64	15	93	3	55	51	14	17	17	-
1000 bis 1399	3512	548	500	511	227	605	44	337	375	104	176	85	-
1400 bis 1799	5945	982	771	680	428	1054	50	623	616	247	307	182	5
1800 bis 1999	5573	891	725	667	389	962	56	676	567	208	290	139	3
2000 bis 2499	3011	492	384	336	236	550	28	326	322	124	147	62	4
2500 bis 2999	2750	560	376	302	202	478	25	307	270	83	102	44	1
3000 und mehr	2277	605	302	206	105	413	23	196	232	82	78	35	-
Elektrisch	3	-	-	-	-	1	-	1	1	-	-	-	-
ohne Angabe	-	-	-	-	-	-	-	-	-	-	-	-	-
Gesamtgewicht in kg													
bis 1000	186	26	17	28	3	46	1	27	24	4	5	5	-
1001 bis 1500	4990	779	723	680	328	839	51	515	547	156	235	134	3
1501 bis 2000	12577	2164	1631	1463	899	2222	122	1346	1277	481	638	328	6
2001 bis 2500	4570	930	603	481	278	815	44	505	479	163	198	72	2
2501 und mehr	1201	245	142	114	94	234	11	128	107	58	41	25	2
ohne Angabe	-	-	-	-	-	-	-	-	-	-	-	-	-
Leergewicht in kg													
bis 999	3407	531	470	475	224	581	37	372	381	94	145	95	2
1000 bis 1249	6129	1004	828	769	397	1054	61	618	626	258	329	180	5
1250 bis 1499	6973	1164	937	828	492	1227	58	785	742	236	346	156	2
1500 bis 1999	6312	1268	791	641	455	1161	66	677	610	238	278	124	3
2000 und mehr	703	177	90	53	34	133	7	69	75	36	19	9	1
ohne Angabe	-	-	-	-	-	-	-	-	-	-	-	-	-
Treibstoff													
Benzin	21129	3751	2838	2564	1427	3680	204	2224	2140	771	1011	508	11
Diesel	2385	391	278	200	175	473	25	296	293	91	105	56	2
Elektrisch	3	-	-	-	-	1	-	1	1	-	-	-	-
Gas	2	-	-	-	-	2	-	-	-	-	-	-	-
Methanol	-	-	-	-	-	-	-	-	-	-	-	-	-
Uebrige	5	2	-	2	-	-	-	-	-	-	1	-	-
ohne Angabe	-	-	-	-	-	-	-	-	-	-	-	-	-
Alter in Jahren													
0 bis 2.0	4224	786	541	450	262	785	43	454	425	160	211	105	2
2.1 bis 5.0	6490	1208	820	762	409	1176	62	685	671	224	352	121	-
5.1 bis 10.0	7326	1261	1008	900	525	1297	79	748	707	276	327	194	4
10.1 und mehr	5484	889	747	654	406	898	45	634	631	202	227	144	7
unbekannt	-	-	-	-	-	-	-	-	-	-	-	-	-

Personenwagen nach Herkunftsland und Marke

Land/Marke	Anzahl
Total	23524
Total Belgien	7
LEXUS	2
MAZDA	3
TOYOTA	2
Total Brasilien	1
GLASPAC	1
Total Deutschland	12958
ALPINA	27
AUDI	1889
AUDI-PORSCHE	8
BMW	1230
BMW/ALPINA	9
FORD	1279
MERCEDES-BENZ	1567
MICRO COMPACT CAR	109
MINI	59
NSU	1
OPEL	1824
PORSCHE	169
QUATTRO	34
SMART	25
VOLVO	2
VW	4726
Total Frankreich	2316
CHRYSLER	1
CITROEN	316
FIAT	5
FORD	1
LIGIER	1
MEGA	1
MICROCAR	1
PEUGEOT	466
RENAULT	1501
RENAULT-SPORT	3
TALBOT	1
TOYOTA	19
Total Grossbritannien	973
ALVIS	1
ASTON-MARTIN	5
AUSTIN	8
BENTLEY	12
BRISTOL	1
CATERHAM	4
CHRYSLER	1
DAIMLER	20
FIAT	1
FORD	4
HONDA	64
HUMBER	1
JAGUAR	117

Personenwagen nach Herkunftsland und Marke

Land/Marke	Anzahl
Grossbritannien	
JENSEN	1
LAND-ROVER	192
LOTUS	3
MG	29
MINI	15
MORRIS	1
NISSAN	216
OPEL	19
PANTHER	3
RILEY	1
ROLLS-ROYCE	24
ROVER	133
TALBOT	1
TOYOTA	85
TRIUMPH	10
TVR	1
Total Indien	4
SUZUKI	4
Total Italien	987
ALFA-ROMEO	248
BERTONE	3
DAIHATSU	7
DE TOMASO	3
FERRARI	59
FIAT	554
INNOCENTI	2
LALTESI	1
LAMBORGHINI	5
LANCIA	90
MASERATI	11
PEUGEOT	2
PININFARINA	1
SIMPLEX	1
Total Japan	4001
DAIHATSU	94
DATSUN	3
HONDA	279
ISUZU	6
LEXUS	26
MAZDA	718
MITSUBISHI	345
NISSAN	342
OPEL	8
SUBARU	528
SUZUKI	150
TOYOTA	1502
Total Kanada	2
SUZUKI	2
Total Korea(Republik Korea)	219

Personenwagen nach Herkunftsland und Marke

Land/Marke	Anzahl
DAEWOO	8
HYUNDAI	192
KIA	19
Total Niederlande	43
DONKERVOORT	1
MITSUBISHI	26
VOLVO	16
Total Österreich	24
PUCH	20
STEYR	1
STEYR-PUCH	3
Total Polen	1
UEBRIGE (SIEHE TYP)	1
Total Russland	1
LADA	1
Total Schweden	660
SAAB	148
VOLVO	512
Total Schweiz	1
ENZMANN	1
Total Spanien	250
FORD	9
MERCEDES-BENZ	26
NISSAN	60
SEAT	136
SUZUKI	18
UEBRIGE (SIEHE TYP)	1
Total Tadschikistan	1
SSANGYONG	1
Total Tschechische Republik	86
SKODA	85
TATRA	1
Total Türkei	2
TOYOTA	2
Total unbekannt	73
ALF	1
ALFA	2
DAF	1
DODGE	4
JEEP	17
KAISER	7
LINCOLN	5
MGA	1
PEUGEOT	3
PORSCHE	9
RENAULT	7

PW11: Fahrzeugbestand per 01.07.2003

Personenwagen nach Herkunftsland und Marke

Land/Marke	Anzahl
UEBRIGE (SIEHE TYP)	11
WIESMANN	1
WILLYS	3
2A	1
Total Ungarn	95
AUDI	46
SUBARU	39
SUZUKI	10
Total USA	819
BUICK	11
CADILLAC	22
CHEVROLET	91
CHRYSLER	236
CMC	1
DODGE	9
FORD	80
GMC	5
HONDA	15
HUMMER	1
INTERNATIONAL	1
JEEP	245
KAISER	4
LINCOLN	1
MAZDA	2
MITSUBISHI	5
OLDSMOBILE	7
OPEL	18
PLYMOUTH	3
PONTIAC	29
VW	4
WILLYS	29

Die häufigsten Marken der Personenwagen (Mindestzahl an Zulassungen: 3)

Rang	Marke	Anzahl	Anteil in %
1	VW	4730	20.1
2	AUDI	1935	8.2
3	OPEL	1869	7.9
4	TOYOTA	1610	6.8
5	MERCEDES-BENZ	1593	6.8
6	RENAULT	1508	6.4
7	FORD	1373	5.8
8	BMW	1230	5.2
9	MAZDA	723	3.1
10	NISSAN	618	2.6
11	SUBARU	567	2.4
12	FIAT	560	2.4
13	VOLVO	530	2.3
14	PEUGEOT	471	2.0
15	MITSUBISHI	376	1.6
16	HONDA	358	1.5
17	CITROEN	316	1.3
18	JEEP	262	1.1
19	ALFA-ROMEO	248	1.1
20	CHRYSLER	238	1.0
21	HYUNDAI	192	0.8
22	LAND-ROVER	192	0.8
23	SUZUKI	184	0.8
24	PORSCHE	178	0.8
25	SAAB	148	0.6
26	SEAT	136	0.6
27	ROVER	133	0.6
28	JAGUAR	117	0.5
29	MICRO COMPACT CAR	109	0.5
30	DAIHATSU	101	0.4
31	CHEVROLET	91	0.4
32	LANCIA	90	0.4
33	SKODA	85	0.4
34	MINI	74	0.3
35	FERRARI	59	0.3
36	QUATTRO	34	0.1
37	WILLYS	32	0.1
38	MG	29	0.1
39	PONTIAC	29	0.1
40	LEXUS	28	0.1
41	ALPINA	27	0.1
42	SMART	25	0.1
43	ROLLS-ROYCE	24	0.1
44	CADILLAC	22	0.1
45	DAIMLER	20	0.1
46	PUCH	20	0.1
47	KIA	19	0.1

Die häufigsten Marken der Personenwagen (Mindestzahl an Zulassungen: 3)

Rang	Marke	Anzahl	Anteil in %
48	DODGE	13	0.1
49	UEBRIGE (SIEHE TYP)	13	0.1
50	BENTLEY	12	0.1
51	BUICK	11	0.0
52	KAISER	11	0.0
53	MASERATI	11	0.0
54	TRIUMPH	10	0.0
55	BMW/ALPINA	9	0.0
56	AUDI-PORSCHE	8	0.0
57	AUSTIN	8	0.0
58	DAEWOO	8	0.0
59	OLDSMOBILE	7	0.0
60	ISUZU	6	0.0
61	LINCOLN	6	0.0
62	ASTON-MARTIN	5	0.0
63	GMC	5	0.0
64	LAMBORGHINI	5	0.0
65	CATERHAM	4	0.0
66	BERTONE	3	0.0
67	DATSUN	3	0.0
68	DE TOMASO	3	0.0
69	LOTUS	3	0.0
70	PANTHER	3	0.0
71	PLYMOUTH	3	0.0
72	RENAULT-SPORT	3	0.0
73	STEYR-PUCH	3	0.0
74	Uebrige	35	0.1
Total		23524	100.0

Personenverkehrfahrzeuge
FAZG 2

Fahrzeugbestand per 01.07.2003

PT10: Fahrzeugbestand per 01.07.2003

Personenverkehrfahrzeuge nach technischen Daten und Gemeinde

	Total	Vaduz	Triesen	Balzers	Triesenberg	Schaan	Planken	Eschen	Mauren	Gamprin	Ruggell	Schellenberg	Ausland
Total	226	29	28	29	12	26	4	21	65	3	4	5	-
Fahrzeugart													
Leichter Motorwagen	105	22	21	14	4	15	2	13	7	1	2	4	-
Schwerer Motorwagen	22	1	3	2	4	3	1	7	1	-	-	-	-
Gesellschaftswagen	55	1	-	5	2	1	1	-	45	-	-	-	-
Kleinbus	40	5	4	8	2	7	-	1	8	2	2	1	-
Gelenkbus	4	-	-	-	-	-	-	-	4	-	-	-	-
Antrieb													
Heck	141	13	9	15	4	15	3	13	61	2	3	3	-
Front	72	14	16	14	5	9	1	6	4	1	-	2	-
Uebrige	13	2	3	-	3	2	-	2	-	-	1	-	-
ohne Angabe	-	-	-	-	-	-	-	-	-	-	-	-	-
Karosserie													
Bus	51	1	1	-	1	2	1	1	43	1	-	-	-
Car	16	1	-	5	1	1	-	-	8	-	-	-	-
Wohnwagen	118	19	20	16	8	17	3	20	8	1	2	4	-
Uebrige	41	8	7	8	2	6	-	-	6	1	2	1	-
Sitzplätze (inkl Führersitz)													
bis 9	127	23	24	16	8	18	3	20	8	1	2	4	-
bis 16	40	5	4	8	2	7	-	1	8	2	2	1	-
bis 33	2	-	-	-	2	-	-	-	-	-	-	-	-
bis 44	3	1	-	-	-	-	-	-	2	-	-	-	-
bis 52	16	-	-	5	-	1	-	-	10	-	-	-	-
53 und mehr	38	-	-	-	-	-	1	-	37	-	-	-	-
Anzahl Sitzplätze insgesamt	5166	229	180	452	120	244	82	120	3623	34	44	38	-
Treibstoff													
Benzin	57	8	10	12	2	9	1	6	4	2	2	1	-
Diesel	150	21	18	17	10	17	3	15	42	1	2	4	-
Elektrisch	-	-	-	-	-	-	-	-	-	-	-	-	-
Gas	19	-	-	-	-	-	-	-	19	-	-	-	-
Methanol	-	-	-	-	-	-	-	-	-	-	-	-	-
Uebrige	-	-	-	-	-	-	-	-	-	-	-	-	-
ohne Angabe	-	-	-	-	-	-	-	-	-	-	-	-	-
Alter in Jahren													
0 bis 2.0	47	6	2	5	3	2	2	2	23	-	-	2	-
2.1 bis 5.0	41	6	8	4	4	7	-	3	8	1	-	-	-
5.1 bis 10.0	52	5	7	8	-	6	-	4	19	-	1	2	-
10.1 und mehr	86	12	11	12	5	11	2	12	15	2	3	1	-
unbekannt	-	-	-	-	-	-	-	-	-	-	-	-	-

PT11: Fahrzeugbestand per 01.07.2003

Personenverkehrfahrzeuge nach Marke, Herkunftsland und technischen Daten

Marke	Land	Total	Antrieb			Karosserie				Uebrige	ohne Angabe	Treibstoff		Uebrige
			Heck	Front	Uebrige	Bus	Car	Wohn- wagen	Benzin			Diesel		
Total		226	141	72	13	51	16	118	41	-	57	150	19	
BUCHER	CH	1	-	-	1	-	-	1	-	-	-	1	-	
CHEVROLET	USA	2	2	-	-	-	-	2	-	-	2	-	-	
CHRYSLER	USA	1	-	-	1	-	-	-	1	-	1	-	-	
DAIMLER	GB	1	-	-	1	-	-	1	-	-	-	1	-	
DODGE	USA	1	1	-	-	-	-	1	-	-	1	-	-	
FIAT	D	2	1	1	-	-	-	2	-	-	-	2	-	
	I	41	-	41	-	-	-	40	1	-	3	38	-	
FORD	D	21	21	-	-	3	-	7	11	-	13	8	-	
GMC	USA	1	1	-	-	-	-	1	-	-	1	-	-	
IVECO	I	3	3	-	-	-	-	2	1	-	-	3	-	
KAESSBOHRER	D	6	6	-	-	3	3	-	-	-	-	6	-	
KNAUS	X	2	-	2	-	-	-	2	-	-	-	2	-	
MAGIRUS-DEUTZ	D	1	1	-	-	-	-	1	-	-	-	1	-	
MAN	D	22	22	-	-	20	-	2	-	-	-	3	19	
MERCEDES-BENZ	D	51	47	2	2	16	5	21	9	-	5	46	-	
	E	4	-	4	-	-	-	4	-	-	-	4	-	
MERCEDES-BENZ-HYMER	D	3	3	-	-	-	-	3	-	-	3	-	-	
MITSUBISHI	J	3	1	-	2	-	-	3	-	-	1	2	-	
NEOPLAN	D	1	1	-	-	-	1	-	-	-	-	1	-	
PEUGEOT	F	6	-	6	-	-	-	5	1	-	2	4	-	
RENAULT	F	1	-	1	-	-	-	1	-	-	1	-	-	
SAURER	CH	2	1	-	1	1	-	1	-	-	-	2	-	
SETRA	D	10	10	-	-	4	6	-	-	-	-	10	-	
UEBRIGE (SIEHE TYP)	D	1	-	1	-	-	-	1	-	-	-	1	-	
	X	1	1	-	-	-	-	1	-	-	-	1	-	
VAN HOOL	B	1	1	-	-	-	1	-	-	-	-	1	-	
VW	D	36	17	14	5	4	-	15	17	-	24	12	-	
WINNEBAGO	USA	1	1	-	-	-	-	1	-	-	-	1	-	

Personenverkehrfahrzeuge nach Marke, Herkunftsland und technischen Daten - Fortsetzung

Marke	Land	Total	Sitzplätze					
			bis 9	bis 16	bis 33	bis 44	bis 52	53 und mehr
Total		226	127	40	2	3	16	38
BUCHER	CH	1	1	-	-	-	-	-
CHEVROLET	USA	2	2	-	-	-	-	-
CHRYSLER	USA	1	1	-	-	-	-	-
DAIMLER	GB	1	1	-	-	-	-	-
DODGE	USA	1	1	-	-	-	-	-
FIAT	D	2	2	-	-	-	-	-
	I	41	40	1	-	-	-	-
FORD	D	21	8	13	-	-	-	-
GMC	USA	1	1	-	-	-	-	-
IVECO	I	3	3	-	-	-	-	-
KAESSBOHRER	D	6	-	-	-	1	2	3
KNAUS	X	2	2	-	-	-	-	-
MAGIRUS-DEUTZ	D	1	1	-	-	-	-	-
MAN	D	22	2	-	-	-	4	16
MERCEDES-BENZ	D	51	22	9	2	-	6	12
	E	4	4	-	-	-	-	-
MERCEDES-BENZ-HYMER	D	3	3	-	-	-	-	-
MITSUBISHI	J	3	3	-	-	-	-	-
NEOPLAN	D	1	-	-	-	-	1	-
PEUGEOT	F	6	6	-	-	-	-	-
RENAULT	F	1	1	-	-	-	-	-
SAURER	CH	2	1	-	-	-	-	1
SETRA	D	10	-	-	-	2	2	6
UEBRIGE (SIEHE TYP)	D	1	1	-	-	-	-	-
	X	1	1	-	-	-	-	-
VAN HOOL	B	1	-	-	-	-	1	-
VW	D	36	19	17	-	-	-	-
WINNEBAGO	USA	1	1	-	-	-	-	-

Personenverkehrfahrzeuge nach Marke, Herkunftsland und Fahrzeugart

Marke	Land	Total	Leichter Motorwagen	Schwerer Motorwagen	Gesellschafts- wagen	Kleinbus	Gelenkbus
Total		226	105	22	55	40	4
BUCHER	CH	1	-	1	-	-	-
CHEVROLET	USA	2	2	-	-	-	-
CHRYSLER	USA	1	1	-	-	-	-
DAIMLER	GB	1	-	1	-	-	-
DODGE	USA	1	1	-	-	-	-
FIAT	D	2	1	1	-	-	-
	I	41	34	6	-	1	-
FORD	D	21	8	-	-	13	-
GMC	USA	1	1	-	-	-	-
IVECO	I	3	2	1	-	-	-
KAESSBOHRER	D	6	-	-	6	-	-
KNAUS	X	2	2	-	-	-	-
MAGIRUS-DEUTZ	D	1	-	1	-	-	-
MAN	D	22	-	2	19	-	1
MERCEDES-BENZ	D	51	17	5	17	9	3
	E	4	4	-	-	-	-
MERCEDES-BENZ-HYMER	D	3	3	-	-	-	-
MITSUBISHI	J	3	3	-	-	-	-
NEOPLAN	D	1	-	-	1	-	-
PEUGEOT	F	6	6	-	-	-	-
RENAULT	F	1	1	-	-	-	-
SAURER	CH	2	-	1	1	-	-
SETRA	D	10	-	-	10	-	-
UEBRIGE (SIEHE TYP)	D	1	-	1	-	-	-
	X	1	-	1	-	-	-
VAN HOOL	B	1	-	-	1	-	-
VW	D	36	19	-	-	17	-
WINNEBAGO	USA	1	-	1	-	-	-

PT12: Fahrzeugbestand per 01.07.2003

Personentransportfahrzeuge mit mehr als 9 Sitzplätzen (einschliesslich Führersitz)

	Gesellschaftswagen Kleinbus Gelenkbus
Total	99
Sitzplätze (inkl. Führersitz)	
bis 16	542
bis 33	44
bis 44	114
bis 52	788
53 und mehr	2959
Anzahl Sitzplätze insgesamt	4447
Treibstoff	
Benzin	24
Diesel	56
Elektrisch	-
Gas	19
Methanol	-
Uebrige	-
ohne Angabe	-
Alter in Jahren	
0 bis 2.0	31
2.1 bis 5.0	19
5.1 bis 10.0	28
10.1 und mehr	21

Fahrzeugbestand per 01.07.2003

Sachtransportfahrzeuge
FAZG 3

Fahrzeugbestand per 01.07.2003

ST10: Fahrzeugbestand per 01.07.2003

Sachtransportfahrzeuge nach technischen Daten und Gemeinde

	Total	Vaduz	Triesen	Balzers	Triesenberg	Schaan	Planken	Eschen	Mauren	Gamprin	Ruggell	Schellenberg	Ausland
Total	2560	461	354	280	170	507	10	300	229	116	77	54	2
Fahrzeugart													
Lieferwagen	1897	371	217	228	127	404	9	186	160	89	59	45	2
Sattelschlepper, bis 3.5t	11	2	4	1	-	3	-	1	-	-	-	-	-
Lastwagen	414	57	110	43	28	55	1	52	29	18	12	9	-
Leichtes Sattelmotorfahrzeug	-	-	-	-	-	-	-	-	-	-	-	-	-
Schweres Sattelmotorfahrzeug	6	4	-	1	-	-	-	-	1	-	-	-	-
Sattelschlepper, über 3.5t	232	27	23	7	15	45	-	61	39	9	6	-	-
Antrieb													
Heck	1521	228	235	160	77	314	3	215	137	69	55	28	-
Front	599	163	68	74	24	124	1	52	38	25	17	11	2
Uebrige ohne Angabe	440	70	51	46	69	69	6	33	54	22	5	15	-
ohne Angabe	-	-	-	-	-	-	-	-	-	-	-	-	-
Karosserie													
Kipper	203	33	19	15	26	37	1	17	25	8	15	7	-
Kasten	1164	256	144	126	61	258	5	122	88	42	37	23	2
Brücke	841	117	146	110	58	157	4	87	75	49	17	21	-
Tank	10	2	-	8	-	-	-	-	-	-	-	-	-
Uebrige	342	53	45	21	25	55	-	74	41	17	8	3	-
Anzahl Achsen													
2	2378	432	321	260	154	488	10	273	209	106	72	51	2
3	105	16	19	9	8	15	-	18	15	3	1	1	-
4 und mehr ohne Angabe	77	13	14	11	8	4	-	9	5	7	4	2	-
ohne Angabe	-	-	-	-	-	-	-	-	-	-	-	-	-
Treibstoff													
Benzin	1002	224	125	112	55	200	6	108	73	42	26	29	2
Diesel	1556	237	229	168	115	305	4	192	156	74	51	25	-
Uebrige	2	-	-	-	-	2	-	-	-	-	-	-	-
Gesamtgewicht in kg													
bis 3500	1908	373	221	229	127	407	9	187	160	89	59	45	2
3501 bis 7500	19	3	1	5	3	-	1	6	-	-	-	-	-
7501 bis 12000	35	1	17	1	-	9	-	3	2	2	-	-	-
12001 bis 18000	417	55	81	27	24	74	-	77	48	14	13	4	-
18001 bis 26000	102	15	20	6	8	13	-	18	14	4	1	3	-
26001 bis 32000	76	11	14	12	8	4	-	9	5	7	4	2	-
32001 bis 40000	3	3	-	-	-	-	-	-	-	-	-	-	-
40001 und mehr	-	-	-	-	-	-	-	-	-	-	-	-	-
Nutzlast in kg													
bis 999	847	184	89	93	54	161	5	83	90	38	28	22	-
1000 bis 1499	900	166	111	116	65	204	4	89	56	44	25	18	2
1500 bis 2999	182	27	23	24	11	44	1	20	14	7	6	5	-
3000 bis 4999	23	1	10	1	-	6	-	2	2	1	-	-	-
5000 bis 6999	36	5	8	7	1	6	-	5	1	1	2	-	-
7000 bis 9999	208	32	58	13	9	34	-	24	19	8	7	4	-
10000 bis 14999	260	35	34	13	19	45	-	61	38	9	5	1	-
15000 und mehr	104	11	21	13	11	7	-	16	9	8	4	4	-
Alter in Jahren													
0 bis 2.0	407	86	46	43	19	80	-	51	50	18	12	2	-
2.1 bis 5.0	730	135	137	63	43	115	3	94	65	33	28	13	1
5.1 bis 10.0	627	124	56	65	43	154	2	70	57	26	13	16	1
10.1 und mehr unbekannt	795	116	115	109	65	158	5	85	56	39	24	23	-
unbekannt	1	-	-	-	-	-	-	-	1	-	-	-	-

ST11: Fahrzeugbestand per 01.07.2003

Sachtransportfahrzeuge nach Marke, Herkunftsland und technischen Daten

Marke	Land	Total	Gesamtgewicht in kg								Nutzlast in kg							
			bis 3500	3501 bis 7500	7501 bis 12000	12001 bis 18000	18001 bis 26000	26001 bis 32000	32001 bis 40000	40001 und mehr	bis 999	1000 bis 1499	1500 bis 2999	3000 bis 4999	5000 bis 6999	7000 bis 9999	10000 bis 14999	15000 und mehr
Total		2560	1908	19	35	417	102	76	3	-	847	900	182	23	36	208	260	104
BOSCHUNG	CH	1	-	1	-	-	-	-	-	-	-	-	1	-	-	-	-	-
BUCHER	CH	1	-	1	-	-	-	-	-	-	-	-	1	-	-	-	-	-
CHEVROLET	USA	4	4	-	-	-	-	-	-	-	4	-	-	-	-	-	-	-
CHRYSLER	USA	1	1	-	-	-	-	-	-	-	-	1	-	-	-	-	-	-
CITROEN	F	28	28	-	-	-	-	-	-	-	20	5	3	-	-	-	-	-
DAF	NL	29	-	-	-	25	2	2	-	-	-	-	-	-	1	8	19	1
	X	10	-	-	-	10	-	-	-	-	-	-	-	-	-	4	6	-
DAIHATSU	I	1	1	-	-	-	-	-	-	-	1	-	-	-	-	-	-	-
	J	3	3	-	-	-	-	-	-	-	3	-	-	-	-	-	-	-
DATSUN	J	1	1	-	-	-	-	-	-	-	1	-	-	-	-	-	-	-
DODGE	USA	6	6	-	-	-	-	-	-	-	6	-	-	-	-	-	-	-
	X	2	2	-	-	-	-	-	-	-	2	-	-	-	-	-	-	-
EFFEDI	I	1	1	-	-	-	-	-	-	-	-	-	1	-	-	-	-	-
FIAT	D	1	1	-	-	-	-	-	-	-	1	-	-	-	-	-	-	-
	I	97	97	-	-	-	-	-	-	-	46	44	7	-	-	-	-	-
FORD	D	154	154	-	-	-	-	-	-	-	44	86	24	-	-	-	-	-
	GB	2	2	-	-	-	-	-	-	-	2	-	-	-	-	-	-	-
	USA	3	3	-	-	-	-	-	-	-	2	1	-	-	-	-	-	-
FRESIA	I	1	-	-	1	-	-	-	-	-	-	-	-	-	1	-	-	-
GMC	USA	9	9	-	-	-	-	-	-	-	8	1	-	-	-	-	-	-
HYUNDAI	ROK	14	14	-	-	-	-	-	-	-	-	14	-	-	-	-	-	-
ISUZU	J	17	17	-	-	-	-	-	-	-	6	11	-	-	-	-	-	-
IVECO	D	2	1	-	-	-	1	-	-	-	-	1	-	-	-	-	1	-
	I	130	117	4	1	6	1	1	-	-	30	81	9	2	-	3	3	2
LAND-ROVER	GB	17	17	-	-	-	-	-	-	-	14	3	-	-	-	-	-	-
MAN	D	42	-	-	-	32	3	7	-	-	-	-	-	-	-	14	21	7
MAZDA	J	51	51	-	-	-	-	-	-	-	-	29	22	-	-	-	-	-
MERCEDES-BENZ	D	249	157	2	15	38	16	21	-	-	48	85	26	14	9	22	24	21
	E	21	21	-	-	-	-	-	-	-	21	-	-	-	-	-	-	-
	TR	1	1	-	-	-	-	-	-	-	1	-	-	-	-	-	-	-
MITSUBISHI	J	66	66	-	-	-	-	-	-	-	34	30	2	-	-	-	-	-
Nicht definierte	CH	1	1	-	-	-	-	-	-	-	1	-	-	-	-	-	-	-
NISSAN	E	35	35	-	-	-	-	-	-	-	26	6	3	-	-	-	-	-
	F	1	1	-	-	-	-	-	-	-	1	-	-	-	-	-	-	-
	J	51	51	-	-	-	-	-	-	-	26	18	7	-	-	-	-	-
OM	I	2	2	-	-	-	-	-	-	-	-	1	1	-	-	-	-	-
OPEL	D	49	49	-	-	-	-	-	-	-	46	2	1	-	-	-	-	-
	F	9	9	-	-	-	-	-	-	-	1	6	2	-	-	-	-	-
	J	14	14	-	-	-	-	-	-	-	14	-	-	-	-	-	-	-
PEUGEOT	F	24	24	-	-	-	-	-	-	-	5	15	4	-	-	-	-	-
PIAGGIO	I	4	4	-	-	-	-	-	-	-	4	-	-	-	-	-	-	-
RENAULT	F	196	146	1	-	40	3	3	3	-	90	44	13	-	2	7	35	5
	X	2	-	-	-	2	-	-	-	-	-	-	-	-	2	-	-	-
ROVER	GB	2	2	-	-	-	-	-	-	-	1	1	-	-	-	-	-	-
SAURER	CH	5	-	-	1	2	1	1	-	-	-	-	-	-	1	2	1	1
SCANIA	S	146	-	-	-	92	28	26	-	-	-	-	-	-	3	50	56	37
SCANIA-VABIS	S	8	-	-	-	8	-	-	-	-	-	-	-	-	1	7	-	-
SEAT	E	6	6	-	-	-	-	-	-	-	6	-	-	-	-	-	-	-
SKODA	CZ	3	3	-	-	-	-	-	-	-	3	-	-	-	-	-	-	-
STEYR	A	9	-	-	1	5	2	1	-	-	-	-	-	-	2	4	1	2
STEYR-PUCH	A	53	53	-	-	-	-	-	-	-	32	20	1	-	-	-	-	-

ST11: Fahrzeugbestand per 01.07.2003

Sachtransportfahrzeuge nach Marke, Herkunftsland und technischen Daten

Marke	Land	Total	Gesamtgewicht in kg								Nutzlast in kg							
			bis 3500	3501 bis 7500	7501 bis 12000	12001 bis 18000	18001 bis 26000	26001 bis 32000	32001 bis 40000	40001 und mehr	bis 999	1000 bis 1499	1500 bis 2999	3000 bis 4999	5000 bis 6999	7000 bis 9999	10000 bis 14999	15000 und mehr
SUBARU	J	1	1	-	-	-	-	-	-	-	1	-	-	-	-	-	-	-
SUZUKI	J	1	1	-	-	-	-	-	-	-	1	-	-	-	-	-	-	-
TELCO	IND	1	1	-	-	-	-	-	-	-	1	-	-	-	-	-	-	-
TOYOTA	J	296	296	-	-	-	-	-	-	-	136	145	15	-	-	-	-	-
UEBRIGE (SIEHE TYP)	X	3	3	-	-	-	-	-	-	-	1	2	-	-	-	-	-	-
UNIMOG	D	19	8	10	1	-	-	-	-	-	2	6	11	-	-	-	-	-
VOLVO	S	229	-	-	14	157	44	14	-	-	-	-	1	7	14	87	93	27
VW	D	422	422	-	-	-	-	-	-	-	154	241	27	-	-	-	-	-
VW-MAN	D	1	-	-	1	-	-	-	-	-	-	1	-	-	-	-	-	-
WESTERN STAR	TJ	1	-	-	-	-	1	-	-	-	-	-	-	-	-	-	-	1
WILLYS	USA	1	1	-	-	-	-	-	-	-	1	-	-	-	-	-	-	-

Sachtransportfahrzeuge nach Marke, Herkunftsland und Fahrzeugart

Marke	Land	Total	Lieferwagen	Sattel- schlepper, bis 3.5t	Lastwagen	Leichtes Sattelmotor- fahrzeug	Schweres Sattelmotor- fahrzeug	Sattel- schlepper, über 3.5t
Total		2560	1897	11	414	-	6	232
BOSCHUNG	CH	1	-	-	1	-	-	-
BUCHER	CH	1	-	-	1	-	-	-
CHEVROLET	USA	4	4	-	-	-	-	-
CHRYSLER	USA	1	1	-	-	-	-	-
CITROEN	F	28	28	-	-	-	-	-
DAF	NL	29	-	-	10	-	-	19
	X	10	-	-	-	-	-	10
DAIHATSU	I	1	1	-	-	-	-	-
	J	3	3	-	-	-	-	-
DATSUN	J	1	1	-	-	-	-	-
DODGE	USA	6	6	-	-	-	-	-
	X	2	2	-	-	-	-	-
EFFEDI	I	1	1	-	-	-	-	-
FIAT	D	1	1	-	-	-	-	-
	I	97	97	-	-	-	-	-
FORD	D	154	154	-	-	-	-	-
	GB	2	2	-	-	-	-	-
	USA	3	3	-	-	-	-	-
FRESIA	I	1	-	-	1	-	-	-
GMC	USA	9	9	-	-	-	-	-
HYUNDAI	ROK	14	14	-	-	-	-	-
ISUZU	J	17	17	-	-	-	-	-
IVECO	D	2	1	-	1	-	-	-
	I	130	109	8	10	-	-	3
LAND-ROVER	GB	17	17	-	-	-	-	-
MAN	D	42	-	-	19	-	-	23
MAZDA	J	51	51	-	-	-	-	-
MERCEDES-BENZ	D	249	155	2	79	-	-	13
	E	21	21	-	-	-	-	-
	TR	1	1	-	-	-	-	-
MITSUBISHI	J	66	66	-	-	-	-	-
Nicht definierte	CH	1	1	-	-	-	-	-
NISSAN	E	35	35	-	-	-	-	-
	F	1	1	-	-	-	-	-
	J	51	51	-	-	-	-	-
OM	I	2	2	-	-	-	-	-
OPEL	D	49	49	-	-	-	-	-
	F	9	9	-	-	-	-	-
	J	14	14	-	-	-	-	-
PEUGEOT	F	24	24	-	-	-	-	-
PIAGGIO	I	4	4	-	-	-	-	-
RENAULT	F	196	145	1	14	-	3	33
	X	2	-	-	2	-	-	-
ROVER	GB	2	2	-	-	-	-	-

ST11a: Fahrzeugbestand per 01.07.2003

Sachtransportfahrzeuge nach Marke, Herkunftsland und Fahrzeugart

Marke	Land	Total	Lieferwagen	Sattel- schlepper, bis 3.5t	Lastwagen	Leichtes Sattelmotor- fahrzeug	Schweres Sattelmotor- fahrzeug	Sattel- schlepper, über 3.5t
SAURER	CH	5	-	-	5	-	-	-
SCANIA	S	146	-	-	88	-	1	57
SCANIA-VABIS	S	8	-	-	8	-	-	-
SEAT	E	6	6	-	-	-	-	-
SKODA	CZ	3	3	-	-	-	-	-
STEYR	A	9	-	-	9	-	-	-
STEYR-PUCH	A	53	53	-	-	-	-	-
SUBARU	J	1	1	-	-	-	-	-
SUZUKI	J	1	1	-	-	-	-	-
TELCO	IND	1	1	-	-	-	-	-
TOYOTA	J	296	296	-	-	-	-	-
UEBRIGE (SIEHE TYP)	X	3	3	-	-	-	-	-
UNIMOG	D	19	8	-	11	-	-	-
VOLVO	S	229	-	-	154	-	1	74
VW	D	422	422	-	-	-	-	-
VW-MAN	D	1	-	-	-	-	1	-
WESTERN STAR	TJ	1	-	-	1	-	-	-
WILLYS	USA	1	1	-	-	-	-	-

ST13: Fahrzeugbestand per 01.07.2003

Nutzlastkapazität der Sachtransportfahrzeuge

Total Fahrzeuge	2317
Lieferwagen	1897
Lastwagen	414
Leichtes Sattelmotorfahrzeug	-
Schweres Sattelmotorfahrzeug	6
Gesamte Nutzlast aller Fahrzeuge nach Nutzlastkategorien (kg)	kg
bis 999	595274
1000 bis 1499	1064059
1500 bis 2999	298968
3000 bis 4999	101730
5000 bis 6999	212830
7000 bis 9999	1351400
10000 bis 14999	1069145
15000 und mehr	1789410
Total kg	6482816

Landwirtschaftliche Fahrzeuge FAZG 4

LF10: Fahrzeugbestand per 01.07.2003

Landwirtschaftliche Fahrzeuge nach technischen Daten und Gemeinde

	Total	Vaduz	Triesen	Balzers	Triesenberg	Schaan	Planken	Eschen	Mauren	Gamprin	Ruggell	Schellenberg	Ausland
Total	923	71	70	138	94	103	12	121	125	51	71	67	-
Fahrzeugart													
Landw. Traktor	684	57	52	118	20	81	5	108	99	35	60	49	-
Landw. Arbeitskarren	13	1	-	5	-	2	-	2	-	-	1	2	-
Landw. Motorkarren	176	11	13	8	69	20	6	5	20	8	5	11	-
Landw. Kombinationsfahrzeug	-	-	-	-	-	-	-	-	-	-	-	-	-
Landw. Motoreinachsler	50	2	5	7	5	-	1	6	6	8	5	5	-
Antrieb													
Heck	535	43	34	97	16	68	6	84	81	29	42	35	-
Front	42	1	3	6	4	-	1	5	5	8	4	5	-
Uebrige	346	27	33	35	74	35	5	32	39	14	25	27	-
ohne Angabe	-	-	-	-	-	-	-	-	-	-	-	-	-
Anzahl Achsen													
1	47	1	4	6	4	1	1	6	6	8	5	5	-
2	875	70	66	132	90	102	11	115	118	43	66	62	-
3	-	-	-	-	-	-	-	-	-	-	-	-	-
4 und mehr	1	-	-	-	-	-	-	-	1	-	-	-	-
ohne Angabe	-	-	-	-	-	-	-	-	-	-	-	-	-
Gesamtgewicht in kg													
bis 3500	730	57	57	111	63	76	9	101	103	40	58	55	-
3501 bis 12000	190	14	13	26	31	26	3	20	21	11	13	12	-
12001 bis 18000	1	-	-	-	-	1	-	-	-	-	-	-	-
18001 bis 32000	2	-	-	1	-	-	-	-	1	-	-	-	-
32001 und mehr	-	-	-	-	-	-	-	-	-	-	-	-	-
Treibstoff													
Benzin	81	4	6	8	11	4	2	8	13	8	7	10	-
Diesel	842	67	64	130	83	99	10	113	112	43	64	57	-
Uebrige	-	-	-	-	-	-	-	-	-	-	-	-	-

LF11: Fahrzeugbestand per 01.07.2003

Landwirtschaftliche Fahrzeuge nach Marke, Herkunftsland und technischen Daten

Marke	Land	Total	Fahrzeugart			Gesamtgewicht in kg				
			Landw. Traktor	Landw. Motorein-achser	Uebrige	bis 3500	3501 bis 12000	12001 bis 18000	18001 bis 32000	32001 und mehr
Total		923	684	50	189	730	190	1	2	-
AEBI	CH	26	2	3	21	20	6	-	-	-
AGRIFULL	I	1	1	-	-	1	-	-	-	-
ALPINA-OEKONOM	CH	3	3	-	-	3	-	-	-	-
AUSTIN	GB	1	1	-	-	1	-	-	-	-
BIMOTRA	CH	1	-	-	1	1	-	-	-	-
BOLENS	USA	1	-	-	1	1	-	-	-	-
BORGWARD	D	1	1	-	-	1	-	-	-	-
BUCHER	CH	13	6	3	4	12	1	-	-	-
BUEHRER	CH	30	28	-	2	28	1	-	1	-
CARRARO	I	4	4	-	-	4	-	-	-	-
CARRARO A	I	2	1	-	1	2	-	-	-	-
CASE	F	2	2	-	-	-	2	-	-	-
CASE IH	D	1	1	-	-	-	1	-	-	-
CASE-INTERNATIONAL	D	8	8	-	-	7	1	-	-	-
	GB	1	1	-	-	-	1	-	-	-
	USA	1	1	-	-	1	-	-	-	-
CITROEN	F	1	-	-	1	1	-	-	-	-
CLAAS	D	1	-	-	1	-	1	-	-	-
	X	1	-	-	1	-	1	-	-	-
DEUTZ	D	131	129	-	2	127	4	-	-	-
DEUTZ-FAHR	D	40	40	-	-	26	14	-	-	-
	X	1	1	-	-	1	-	-	-	-
EICHER	D	1	1	-	-	1	-	-	-	-
FENDT	D	182	155	-	27	134	47	1	-	-
	X	7	6	-	1	4	3	-	-	-
FERGUSON	GB	4	4	-	-	4	-	-	-	-
FIAT	I	10	10	-	-	8	2	-	-	-
FORD	D	3	3	-	-	1	2	-	-	-
	GB	18	18	-	-	16	2	-	-	-
	USA	1	1	-	-	-	1	-	-	-
FORDSON	GB	2	2	-	-	2	-	-	-	-
GOLDONI	I	1	1	-	-	1	-	-	-	-
GRUNDER	CH	2	1	1	-	2	-	-	-	-
GUTBROD	D	1	1	-	-	1	-	-	-	-
HAKO	D	1	-	-	1	1	-	-	-	-
HATZ	D	15	15	-	-	15	-	-	-	-
HELA	D	11	11	-	-	11	-	-	-	-
HOLDER	D	2	2	-	-	2	-	-	-	-
HUERLIMANN	CH	20	19	-	1	19	1	-	-	-
	I	1	1	-	-	-	1	-	-	-
INTERNATIONAL	D	14	14	-	-	13	1	-	-	-
	F	1	1	-	-	1	-	-	-	-
ISEKI	J	6	2	-	4	6	-	-	-	-
JOHN-DEERE	D	7	7	-	-	5	2	-	-	-
	USA	4	4	-	-	-	4	-	-	-
	X	1	1	-	-	-	1	-	-	-
KRAMER	I	1	1	-	-	1	-	-	-	-
	X	1	1	-	-	1	-	-	-	-
KRIEGER	D	1	1	-	-	1	-	-	-	-
KUBOTA	J	2	1	-	1	2	-	-	-	-

LF11: Fahrzeugbestand per 01.07.2003

Landwirtschaftliche Fahrzeuge nach Marke, Herkunftsland und technischen Daten

Marke	Land	Total	Fahrzeugart			Gesamtgewicht in kg			12001 bis 18000	18001 bis 32000	32001 und mehr
			Landw. Traktor	Landw. Motorein- achser	Uebrige	bis 3500	3501 bis 12000				
LAMBORGHINI	I	2	1	-	1	1	1	-	-	-	
LANZ	D	7	7	-	-	6	1	-	-	-	
LEIBER	D	1	-	-	1	1	-	-	-	-	
LINDNER	A	2	2	-	-	1	1	-	-	-	
LTS	D	1	-	-	1	-	1	-	-	-	
MAHLER	CH	1	-	-	1	-	1	-	-	-	
MANITOU	F	1	-	-	1	-	1	-	-	-	
MASSEY-FERGUSON	F	11	11	-	-	8	3	-	-	-	
	GB	14	14	-	-	12	2	-	-	-	
	I	1	1	-	-	1	-	-	-	-	
	X	3	3	-	-	2	1	-	-	-	
MB-TRAC	D	2	2	-	-	-	2	-	-	-	
MC CORMICK	GB	3	3	-	-	3	-	-	-	-	
MC-CORMICK	USA	4	4	-	-	4	-	-	-	-	
MEILI	CH	4	4	-	-	4	-	-	-	-	
NENCKI	CH	1	-	-	1	-	1	-	-	-	
NEW HOLLAND	GB	1	1	-	-	-	1	-	-	-	
	I	3	3	-	-	-	3	-	-	-	
Nicht definierte	CH	1	1	-	-	1	-	-	-	-	
NUSSMUELLER	A	2	-	-	2	2	-	-	-	-	
O+K	D	1	-	-	1	-	1	-	-	-	
OPEL	D	6	6	-	-	6	-	-	-	-	
PORSCHE	D	8	8	-	-	8	-	-	-	-	
RAPID	CH	66	2	35	29	55	11	-	-	-	
RASANT	A	5	-	-	5	5	-	-	-	-	
REFORM	A	48	8	1	39	30	18	-	-	-	
RENAULT	F	32	32	-	-	15	17	-	-	-	
SAME	I	4	4	-	-	3	1	-	-	-	
SCHAEFFER	D	2	-	-	2	1	1	-	-	-	
SCHILTER	CH	9	-	-	9	8	1	-	-	-	
SCHILTRAC	CH	1	1	-	-	-	1	-	-	-	
STEYR	A	39	36	-	3	26	13	-	-	-	
STEYR-PUCH	A	4	-	-	4	4	-	-	-	-	
STEYRR	X	3	3	-	-	3	-	-	-	-	
SUZUKI	E	2	-	-	2	2	-	-	-	-	
	J	8	-	-	8	8	-	-	-	-	
UEBRIGE (SIEHE TYP)	X	18	6	7	5	15	2	-	1	-	
UNIMOG	D	2	-	-	2	2	-	-	-	-	
VALMET	FIN	2	2	-	-	-	2	-	-	-	
VALTRA	FIN	2	2	-	-	-	2	-	-	-	
VAUXHALL	D	1	1	-	-	1	-	-	-	-	
VEVEY	CH	1	1	-	-	1	-	-	-	-	
WEIDEMANN (HOFTRAC)	D	2	-	-	2	2	-	-	-	-	
ZETOR	CZ	1	1	-	-	-	1	-	-	-	

Gewerbliche Fahrzeuge
FAZG 5

Fahrzeugbestand per 01.07.2003

GF10: Fahrzeugbestand per 01.07.2003

Gewerbliche Fahrzeuge nach technischen Daten und Gemeinde

	Total	Vaduz	Triesen	Balzers	Triesenberg	Schaan	Planken	Eschen	Mauren	Gamprin	Ruggell	Schellenberg	Ausland
Total	533	96	46	70	58	111	5	39	41	22	33	12	-
Fahrzeugart													
Traktor	23	3	3	4	2	4	-	1	-	1	5	-	-
Arbeitsmaschine	126	21	12	12	11	30	3	10	8	9	8	2	-
Arbeitskarren	261	59	20	37	30	55	1	17	14	9	15	4	-
Motorkarren	122	13	11	16	15	22	1	11	19	3	5	6	-
Motoreinachser	1	-	-	1	-	-	-	-	-	-	-	-	-
Antrieb													
Heck	103	24	10	6	4	29	2	7	11	2	6	2	-
Front	88	19	8	17	4	23	-	5	2	2	8	-	-
Uebrige	342	53	28	47	50	59	3	27	28	18	19	10	-
ohne Angabe	-	-	-	-	-	-	-	-	-	-	-	-	-
Anzahl Achsen													
1	1	-	-	1	-	-	-	-	-	-	-	-	-
2	517	95	46	66	52	108	5	39	41	20	33	12	-
3	7	-	-	1	1	3	-	-	-	2	-	-	-
4 und mehr	4	1	-	2	1	-	-	-	-	-	-	-	-
ohne Angabe	4	-	-	-	4	-	-	-	-	-	-	-	-
Gesamtgewicht in kg													
bis 3500	167	37	16	16	18	29	3	12	12	8	12	4	-
3501 bis 7500	182	25	15	30	18	44	-	12	16	4	13	5	-
7501 bis 18000	156	31	12	21	20	29	2	14	13	6	5	3	-
18001 bis 26000	24	2	3	2	2	7	-	1	-	4	3	-	-
26001 bis 32000	1	1	-	-	-	-	-	-	-	-	-	-	-
32001 und mehr	3	-	-	1	-	2	-	-	-	-	-	-	-
Treibstoff													
Benzin	57	17	7	4	5	8	2	4	2	2	5	1	-
Diesel	461	77	39	56	53	101	3	35	38	20	28	11	-
Uebrige	15	2	-	10	-	2	-	-	1	-	-	-	-

GF11: Fahrzeugbestand per 01.07.2003

Gewerbliche Fahrzeuge nach Marke, Herkunftsland und technischen Daten

Marke	Land	Total	Fahrzeugart					Anzahl Achsen				
			Traktor	Arbeits- maschine	Arbeits- karren	Motor- karren	Motorein- achser	1	2	3	4 und mehr	ohne Angabe
Total		533	23	126	261	122	1	1	517	7	4	4
AEBI	CH	1	-	-	-	1	-	-	1	-	-	-
AEBI RASANT	A	1	-	-	-	1	-	-	1	-	-	-
AGRIA	D	1	-	-	-	-	1	1	-	-	-	-
AHLMANN	D	1	-	-	1	-	-	-	1	-	-	-
AKERMAN	S	3	-	-	3	-	-	-	3	-	-	-
ALPIN	CH	1	-	-	-	1	-	-	1	-	-	-
AMEISE	D	1	-	-	1	-	-	-	1	-	-	-
AMMANN-DUOMAT	CH	1	-	-	1	-	-	-	1	-	-	-
ATLAS	D	2	-	-	2	-	-	-	2	-	-	-
	X	2	-	-	2	-	-	-	2	-	-	-
BALKANCAR	BG	1	-	-	1	-	-	-	1	-	-	-
BATTIONI+PAGANI	I	5	-	-	3	2	-	-	5	-	-	-
BAUMANN	CH	1	-	-	1	-	-	-	1	-	-	-
BENFORD	GB	1	-	-	-	1	-	-	1	-	-	-
BITELLI	I	1	-	-	1	-	-	-	1	-	-	-
BOMAG	CH	5	-	-	5	-	-	-	5	-	-	-
	D	12	-	-	12	-	-	-	12	-	-	-
BOSCHUNG	CH	2	-	1	-	1	-	-	2	-	-	-
BRAENDLE	CH	1	-	1	-	-	-	-	1	-	-	-
BRUEHLMANN	CH	2	-	-	2	-	-	-	2	-	-	-
BUCHER	CH	1	-	1	-	-	-	-	1	-	-	-
BUEHLER	CH	1	-	-	-	1	-	-	1	-	-	-
CARRARO	I	1	1	-	-	-	-	-	1	-	-	-
CARRARO A	I	6	4	-	-	2	-	-	6	-	-	-
CASE	F	1	-	1	-	-	-	-	1	-	-	-
CASE IH	USA	1	1	-	-	-	-	-	1	-	-	-
CASE-POCLAIN	F	3	-	-	3	-	-	-	3	-	-	-
CATERPILLAR	D	2	-	1	1	-	-	-	2	-	-	-
	F	1	-	-	1	-	-	-	1	-	-	-
	USA	11	-	4	7	-	-	-	11	-	-	-
	X	1	-	-	1	-	-	-	1	-	-	-
CHEVROLET	USA	1	-	1	-	-	-	-	1	-	-	-
CLARK	USA	1	-	-	1	-	-	-	1	-	-	-
	X	1	-	-	1	-	-	-	1	-	-	-
CLARK-BOBCAT	USA	1	-	-	1	-	-	-	1	-	-	-
CLAYSON	B	1	-	-	1	-	-	-	1	-	-	-
COLES	GB	1	-	1	-	-	-	-	1	-	-	-
DEUTZ	D	6	2	-	1	3	-	-	6	-	-	-
DEUTZ-FAHR	D	2	-	-	1	1	-	-	2	-	-	-
DIXON	USA	1	-	-	1	-	-	-	1	-	-	-
DOTTO	X	1	1	-	-	-	-	-	1	-	-	-
DULEVO	I	2	-	-	2	-	-	-	2	-	-	-
DYM	CH	1	-	-	1	-	-	-	1	-	-	-
DYNAPAC	D	1	-	-	1	-	-	-	-	-	1	-
	S	2	-	-	2	-	-	-	2	-	-	-
EFG	CH	1	-	-	1	-	-	-	1	-	-	-
EICHER	D	1	-	-	-	1	-	-	1	-	-	-
ESSLINGEN (EFG/SG)	D	1	-	-	1	-	-	-	1	-	-	-
EUREKA	I	1	-	-	1	-	-	-	1	-	-	-
FANTUZZI	I	1	-	-	-	1	-	-	1	-	-	-

Gewerbliche Fahrzeuge nach Marke, Herkunftsland und technischen Daten - Fortsetzung

Marke	Land	Total	Treibstoff			Gesamtgewicht in kg					
			Benzin	Diesel	Uebrige	bis 3500	3501 bis 7500	7501 bis 18000	18001 bis 26000	26001 bis 32000	32001 und mehr
Total		533	57	461	15	167	182	156	24	1	3
AEBI	CH	1	-	1	-	1	-	-	-	-	-
AEBI RASANT	A	1	-	1	-	1	-	-	-	-	-
AGRIA	D	1	1	-	-	1	-	-	-	-	-
AHLMANN	D	1	-	1	-	-	1	-	-	-	-
AKERMAN	S	3	-	3	-	-	-	3	-	-	-
ALPIN	CH	1	-	1	-	-	1	-	-	-	-
AMEISE	D	1	-	1	-	-	1	-	-	-	-
AMMANN-DUOMAT	CH	1	-	1	-	-	-	1	-	-	-
ATLAS	D	2	-	2	-	-	2	-	-	-	-
	X	2	-	2	-	-	1	1	-	-	-
BALKANCAR	BG	1	-	1	-	-	1	-	-	-	-
BATTIONI+PAGANI	I	5	-	5	-	-	1	4	-	-	-
BAUMANN	CH	1	-	1	-	-	-	1	-	-	-
BENFORD	GB	1	-	1	-	-	1	-	-	-	-
BITELLI	I	1	-	1	-	-	1	-	-	-	-
BOMAG	CH	5	-	5	-	4	1	-	-	-	-
	D	12	-	12	-	2	4	6	-	-	-
BOSCHUNG	CH	2	-	2	-	-	2	-	-	-	-
BRAENDLE	CH	1	1	-	-	-	1	-	-	-	-
BRUEHLMANN	CH	2	-	2	-	-	-	-	2	-	-
BUCHER	CH	1	-	1	-	-	1	-	-	-	-
BUEHLER	CH	1	-	1	-	1	-	-	-	-	-
CARRARO	I	1	-	1	-	1	-	-	-	-	-
CARRARO A	I	6	-	6	-	5	1	-	-	-	-
CASE	F	1	-	1	-	-	-	1	-	-	-
CASE IH	USA	1	-	1	-	1	-	-	-	-	-
CASE-POCLAIN	F	3	-	3	-	-	-	1	2	-	-
CATERPILLAR	D	2	-	2	-	-	1	-	1	-	-
	F	1	-	1	-	1	-	-	-	-	-
	USA	11	-	11	-	4	2	1	4	-	-
	X	1	1	-	-	-	1	-	-	-	-
CHEVROLET	USA	1	1	-	-	-	1	-	-	-	-
CLARK	USA	1	-	1	-	1	-	-	-	-	-
	X	1	-	1	-	-	1	-	-	-	-
CLARK-BOBCAT	USA	1	-	1	-	1	-	-	-	-	-
CLAYSON	B	1	-	1	-	-	1	-	-	-	-
COLES	GB	1	-	1	-	-	-	-	-	-	1
DEUTZ	D	6	-	6	-	3	3	-	-	-	-
DEUTZ-FAHR	D	2	-	2	-	1	-	1	-	-	-
DIXON	USA	1	1	-	-	1	-	-	-	-	-
DOTTO	X	1	-	1	-	1	-	-	-	-	-
DULEVO	I	2	1	1	-	2	-	-	-	-	-
DYM	CH	1	1	-	-	1	-	-	-	-	-
DYNAPAC	D	1	-	1	-	-	-	1	-	-	-
	S	2	-	2	-	2	-	-	-	-	-
EFG	CH	1	-	-	1	-	1	-	-	-	-
EICHER	D	1	-	1	-	1	-	-	-	-	-
ESSLINGEN (EFG/SG)	D	1	-	1	-	-	1	-	-	-	-
EUREKA	I	1	1	-	-	1	-	-	-	-	-
FANTUZZI	I	1	-	1	-	-	1	-	-	-	-

GF11: Fahrzeugbestand per 01.07.2003

Gewerbliche Fahrzeuge nach Marke, Herkunftsland und technischen Daten

Marke	Land	Total	Fahrzeugart					Anzahl Achsen				
			Traktor	Arbeitsmaschine	Arbeitskarren	Motorkarren	Motoreinachsler	1	2	3	4 und mehr	ohne Angabe
FAUN	D	6	-	4	2	-	-	-	6	-	-	-
FENDT	D	12	1	-	3	8	-	-	12	-	-	-
FIAT	I	1	-	1	-	-	-	-	1	-	-	-
FIAT-ALLIS	I	1	-	1	-	-	-	-	1	-	-	-
FIAT-HITACHI	I	1	-	-	1	-	-	-	1	-	-	-
FKI	I	2	-	-	2	-	-	-	2	-	-	-
FORD	D	2	-	2	-	-	-	-	2	-	-	-
	J	1	-	-	-	1	-	-	1	-	-	-
FUCHS	D	1	-	-	1	-	-	-	1	-	-	-
FURUKAWA	D	1	-	1	-	-	-	-	1	-	-	-
GANSOW	I	1	-	-	1	-	-	-	1	-	-	-
GEHL	D	1	-	-	1	-	-	-	1	-	-	-
GIANNI FERRARI	I	1	-	-	1	-	-	-	1	-	-	-
HAKO	D	5	-	-	5	-	-	-	5	-	-	-
HAMM	D	6	-	-	6	-	-	-	6	-	-	-
HANOMAG-HENSCHEL	D	1	-	1	-	-	-	-	1	-	-	-
HATRA	D	1	-	-	1	-	-	-	1	-	-	-
HERBORT	D	1	-	-	1	-	-	-	1	-	-	-
HOES	D	1	-	-	1	-	-	-	1	-	-	-
HOFMANN	CH	1	-	-	1	-	-	-	1	-	-	-
HOLDER	D	12	7	-	1	4	-	-	12	-	-	-
HOUGH	D	1	-	1	-	-	-	-	1	-	-	-
HUERLIMANN	CH	1	1	-	-	-	-	-	1	-	-	-
HYDREMA	DK	4	-	-	2	2	-	-	4	-	-	-
HYSTER	D	2	-	-	2	-	-	-	2	-	-	-
	GB	2	-	-	2	-	-	-	2	-	-	-
	NL	1	-	-	1	-	-	-	1	-	-	-
IHI-SHIBAURA	J	1	-	-	-	1	-	-	1	-	-	-
INTERNATIONAL	D	1	-	1	-	-	-	-	1	-	-	-
	USA	2	-	2	-	-	-	-	2	-	-	-
ISEKI	J	15	-	-	8	7	-	-	15	-	-	-
IVECO	I	1	-	1	-	-	-	-	1	-	-	-
JCB	GB	1	-	1	-	-	-	-	1	-	-	-
JOHN-DEERE	USA	3	2	-	1	-	-	-	3	-	-	-
JUNGHEINRICH	D	2	-	-	2	-	-	-	2	-	-	-
KAELBLE	D	2	-	-	2	-	-	-	2	-	-	-
KAERCHER	D	4	-	-	4	-	-	-	4	-	-	-
KAESSBOHRER	D	1	-	-	-	1	-	-	1	-	-	-
KAISER	CH	1	-	-	1	-	-	-	1	-	-	-
	FL	7	-	-	7	-	-	-	7	-	-	-
KALMAR	S	1	-	-	1	-	-	-	1	-	-	-
KOMATSU	D	1	-	1	-	-	-	-	1	-	-	-
	J	1	-	-	1	-	-	-	1	-	-	-
KRAMER	D	5	-	-	5	-	-	-	5	-	-	-
KUBOTA	J	2	-	-	-	2	-	-	2	-	-	-
LAMBORGHINI	I	1	-	-	-	1	-	-	1	-	-	-
LANSING	GB	6	-	-	6	-	-	-	6	-	-	-
LEIBER	D	1	-	-	-	1	-	-	1	-	-	-
LIEBERHERR	CH	1	-	-	1	-	-	-	1	-	-	-
LIEBHERR	A	1	-	-	1	-	-	-	1	-	-	-

GF11: Fahrzeugbestand per 01.07.2003

Gewerbliche Fahrzeuge nach Marke, Herkunftsland und technischen Daten - Fortsetzung

Marke	Land	Total	Treibstoff			Gesamtgewicht in kg						
			Benzin	Diesel	Uebrige	bis 3500	3501 bis 7500	7501 bis 18000	18001 bis 26000	26001 bis 32000	32001 und mehr	
FAUN	D	6	-	6	-	-	1	5	-	-	-	
FENDT	D	12	-	11	1	5	4	3	-	-	-	
FIAT	I	1	-	1	-	-	-	1	-	-	-	
FIAT-ALLIS	I	1	-	1	-	-	-	-	1	-	-	
FIAT-HITACHI	I	1	-	1	-	-	-	1	-	-	-	
FKI	I	2	-	2	-	-	-	2	-	-	-	
FORD	D	2	2	-	-	2	-	-	-	-	-	
	J	1	-	1	-	1	-	-	-	-	-	
FUCHS	D	1	-	1	-	-	-	1	-	-	-	
FURUKAWA	D	1	-	1	-	-	-	1	-	-	-	
GANSOW	I	1	-	1	-	1	-	-	-	-	-	
GEHL	D	1	-	1	-	1	-	-	-	-	-	
GIANNI FERRARI	I	1	-	1	-	1	-	-	-	-	-	
HAKO	D	5	1	4	-	5	-	-	-	-	-	
HAMM	D	6	-	6	-	3	-	3	-	-	-	
HANOMAG-HENSCHEL	D	1	1	-	-	1	-	-	-	-	-	
HATRA	D	1	-	1	-	-	-	1	-	-	-	
HERBORT	D	1	-	1	-	-	-	1	-	-	-	
HOES	D	1	-	1	-	-	-	1	-	-	-	
HOFMANN	CH	1	1	-	-	1	-	-	-	-	-	
HOLDER	D	12	-	12	-	10	2	-	-	-	-	
HOUGH	D	1	-	1	-	-	-	1	-	-	-	
HUERLIMANN	CH	1	-	1	-	1	-	-	-	-	-	
HYDREMA	DK	4	-	4	-	-	2	2	-	-	-	
HYSTER	D	2	-	2	-	-	2	-	-	-	-	
	GB	2	-	1	1	1	1	-	-	-	-	
	NL	1	-	1	-	-	1	-	-	-	-	
IHI-SHIBAURA	J	1	-	1	-	1	-	-	-	-	-	
INTERNATIONAL	D	1	-	1	-	-	-	1	-	-	-	
	USA	2	2	-	-	-	2	-	-	-	-	
ISEKI	J	15	-	15	-	15	-	-	-	-	-	
IVECO	I	1	-	1	-	1	-	-	-	-	-	
JCB	GB	1	-	1	-	-	-	1	-	-	-	
JOHN-DEERE	USA	3	1	2	-	1	1	1	-	-	-	
JUNGHEINRICH	D	2	-	2	-	1	1	-	-	-	-	
KAELBLE	D	2	-	2	-	1	1	-	-	-	-	
KAERCHER	D	4	4	-	-	4	-	-	-	-	-	
KAESSBOHRER	D	1	1	-	-	-	1	-	-	-	-	
KAISER	CH	1	-	1	-	-	-	1	-	-	-	
	FL	7	-	7	-	-	1	6	-	-	-	
KALMAR	S	1	-	-	1	-	-	1	-	-	-	
KOMATSU	D	1	-	1	-	-	-	1	-	-	-	
	J	1	-	1	-	-	-	1	-	-	-	
KRAMER	D	5	-	5	-	-	5	-	-	-	-	
KUBOTA	J	2	-	2	-	2	-	-	-	-	-	
LAMBORGHINI	I	1	-	1	-	-	1	-	-	-	-	
LANSING	GB	6	-	-	6	2	4	-	-	-	-	
LEIBER	D	1	-	1	-	1	-	-	-	-	-	
LIEBERHERR	CH	1	-	1	-	-	-	1	-	-	-	
LIEBHERR	A	1	-	1	-	-	-	1	-	-	-	

GF11: Fahrzeugbestand per 01.07.2003

Gewerbliche Fahrzeuge nach Marke, Herkunftsland und technischen Daten

Marke	Land	Total	Fahrzeugart					Anzahl Achsen				
			Traktor	Arbeits- maschine	Arbeits- karren	Motor- karren	Motorein- achser	1	2	3	4 und mehr	ohne Angabe
LIEBHERR	D	7	-	4	3	-	-	-	6	1	-	-
LINDE	D	7	-	-	6	1	-	-	7	-	-	-
LONGHINI	I	1	-	-	1	-	-	-	1	-	-	-
MAGIRUS-DEUTZ	D	1	-	1	-	-	-	-	-	1	-	-
MAN	D	2	-	2	-	-	-	-	2	-	-	-
MANITOU	F	4	-	-	4	-	-	-	4	-	-	-
MASSEY-FERGUSON	F	1	-	-	-	1	-	-	1	-	-	-
	I	1	-	-	-	1	-	-	1	-	-	-
MATRAL	F	1	-	-	1	-	-	-	1	-	-	-
MAZDA	J	1	-	1	-	-	-	-	1	-	-	-
MBA	CH	14	-	-	-	14	-	-	14	-	-	-
	D	1	-	-	-	1	-	-	1	-	-	-
	I	4	-	-	-	4	-	-	4	-	-	-
MB-TRAC	D	3	2	-	-	1	-	-	3	-	-	-
MBU	D	1	-	-	1	-	-	-	1	-	-	-
MBU-SCHIED	D	5	-	-	5	-	-	-	5	-	-	-
MEILI	CH	1	-	1	-	-	-	-	1	-	-	-
MERCEDES-BENZ	D	48	-	48	-	-	-	-	44	2	2	-
MERLO	I	1	-	-	1	-	-	-	1	-	-	-
MITSUBISHI	J	3	-	1	2	-	-	-	3	-	-	-
MUSTANG	USA	4	-	-	4	-	-	-	4	-	-	-
NEUSON	A	6	-	-	-	6	-	-	6	-	-	-
NEW HOLLAND	I	1	-	1	-	-	-	-	1	-	-	-
NISSAN	J	2	-	1	-	1	-	-	2	-	-	-
O+K	D	15	-	6	5	4	-	-	15	-	-	-
OK-FAUN	D	4	-	1	3	-	-	-	4	-	-	-
OM	I	1	-	1	-	-	-	-	1	-	-	-
OPEL	D	1	-	-	-	1	-	-	1	-	-	-
PAUS	D	2	-	-	-	2	-	-	2	-	-	-
PEL-JOB	F	2	-	-	2	-	-	-	2	-	-	-
PEUGEOT	F	1	-	1	-	-	-	-	1	-	-	-
POCLAIN	F	2	-	-	2	-	-	-	2	-	-	-
PRINOTH	I	4	-	1	3	-	-	-	-	-	-	4
PUCH	A	2	-	2	-	-	-	-	2	-	-	-
PULMAT	I	1	-	-	1	-	-	-	1	-	-	-
RACO	CH	20	-	-	1	19	-	-	20	-	-	-
RANGER	X	1	-	-	1	-	-	-	1	-	-	-
RAPID	CH	2	-	-	-	2	-	-	2	-	-	-
REFORM	A	2	-	-	-	2	-	-	2	-	-	-
RENAULT	F	2	1	-	-	1	-	-	2	-	-	-
ROLBA	CH	1	-	-	1	-	-	-	1	-	-	-
ROVER	GB	2	-	2	-	-	-	-	2	-	-	-
SAME	I	1	-	-	-	1	-	-	1	-	-	-
SAMSUNG	ROK	2	-	1	1	-	-	-	2	-	-	-
SAURER	CH	1	-	1	-	-	-	-	1	-	-	-
SCANIA	S	1	-	1	-	-	-	-	1	-	-	-
SCHIED	D	1	-	-	1	-	-	-	1	-	-	-
SCHILTER	CH	1	-	-	-	1	-	-	1	-	-	-
SCHMIDT	D	1	-	1	-	-	-	-	1	-	-	-

GF11: Fahrzeugbestand per 01.07.2003

Gewerbliche Fahrzeuge nach Marke, Herkunftsland und technischen Daten - Fortsetzung

Marke	Land	Total	Treibstoff			Gesamtgewicht in kg					
			Benzin	Diesel	Uebrige	bis 3500	3501 bis 7500	7501 bis 18000	18001 bis 26000	26001 bis 32000	32001 und mehr
LIEBHERR	D	7	-	7	-	-	-	1	5	-	1
LINDE	D	7	-	7	-	-	5	2	-	-	-
LONGHINI	I	1	-	1	-	1	-	-	-	-	-
MAGIRUS-DEUTZ	D	1	1	-	-	-	-	1	-	-	-
MAN	D	2	-	2	-	-	-	2	-	-	-
MANITOU	F	4	-	4	-	-	3	1	-	-	-
MASSEY-FERGUSON	F	1	-	1	-	-	-	1	-	-	-
	I	1	-	1	-	-	1	-	-	-	-
MATRAL	F	1	1	-	-	1	-	-	-	-	-
MAZDA	J	1	1	-	-	1	-	-	-	-	-
MBA	CH	14	1	13	-	-	14	-	-	-	-
	D	1	-	1	-	-	1	-	-	-	-
	I	4	-	4	-	-	4	-	-	-	-
MB-TRAC	D	3	-	3	-	-	3	-	-	-	-
MBU	D	1	-	1	-	1	-	-	-	-	-
MBU-SCHIED	D	5	-	5	-	4	1	-	-	-	-
MEILI	CH	1	-	1	-	-	1	-	-	-	-
MERCEDES-BENZ	D	48	4	44	-	15	2	27	2	1	1
MERLO	I	1	-	1	-	-	-	1	-	-	-
MITSUBISHI	J	3	2	1	-	2	1	-	-	-	-
MUSTANG	USA	4	-	4	-	4	-	-	-	-	-
NEUSON	A	6	-	6	-	-	-	6	-	-	-
NEW HOLLAND	I	1	-	1	-	1	-	-	-	-	-
NISSAN	J	2	-	1	1	1	-	1	-	-	-
O+K	D	15	1	14	-	-	6	7	2	-	-
OK-FAUN	D	4	-	4	-	-	-	3	1	-	-
OM	I	1	-	1	-	1	-	-	-	-	-
OPEL	D	1	1	-	-	1	-	-	-	-	-
PAUS	D	2	-	2	-	-	2	-	-	-	-
PEL-JOB	F	2	-	2	-	-	2	-	-	-	-
PEUGEOT	F	1	-	1	-	1	-	-	-	-	-
POCLAIN	F	2	-	2	-	-	-	2	-	-	-
PRINOTH	I	4	-	4	-	-	-	4	-	-	-
PUCH	A	2	2	-	-	2	-	-	-	-	-
PULIMAT	I	1	-	1	-	1	-	-	-	-	-
RACO	CH	20	-	20	-	-	18	2	-	-	-
RANGER	X	1	-	1	-	-	-	1	-	-	-
RAPID	CH	2	1	1	-	2	-	-	-	-	-
REFORM	A	2	-	2	-	2	-	-	-	-	-
RENAULT	F	2	-	2	-	-	2	-	-	-	-
ROLBA	CH	1	1	-	-	1	-	-	-	-	-
ROVER	GB	2	2	-	-	2	-	-	-	-	-
SAME	I	1	-	1	-	-	1	-	-	-	-
SAMSUNG	ROK	2	-	1	1	1	-	1	-	-	-
SAURER	CH	1	-	1	-	-	-	1	-	-	-
SCANIA	S	1	-	1	-	-	-	1	-	-	-
SCHEID	D	1	-	1	-	-	-	1	-	-	-
SCHILTER	CH	1	1	-	-	1	-	-	-	-	-
SCHMIDT	D	1	-	1	-	-	1	-	-	-	-

GF11: Fahrzeugbestand per 01.07.2003

Gewerbliche Fahrzeuge nach Marke, Herkunftsland und technischen Daten

Marke	Land	Total	Fahrzeugart					Anzahl Achsen				
			Traktor	Arbeits- maschine	Arbeits- karren	Motor- karren	Motorein- achser	1	2	3	4 und mehr	ohne Angabe
SENNEBOGEN	D	9	-	-	9	-	-	-	9	-	-	-
STECK	CH	1	-	-	1	-	-	-	1	-	-	-
STEYR	A	3	-	3	-	-	-	-	3	-	-	-
STILL	D	7	-	-	7	-	-	-	7	-	-	-
TCM	J	7	-	-	7	-	-	-	7	-	-	-
TEREXLIFT	I	1	-	-	1	-	-	-	1	-	-	-
THWAITES	GB	11	-	-	-	11	-	-	11	-	-	-
TORCHIO	I	1	-	-	1	-	-	-	1	-	-	-
TORO	USA	3	-	-	3	-	-	-	3	-	-	-
TOYOTA	F	2	-	-	2	-	-	-	2	-	-	-
	J	7	-	2	5	-	-	-	7	-	-	-
UEBRIGE (SIEHE TYP)	X	25	-	5	19	1	-	-	25	-	-	-
UNIMOG	D	1	-	1	-	-	-	-	1	-	-	-
VICTOR MEILI	CH	1	-	-	1	-	-	-	-	-	1	-
VOEGELE	D	2	-	-	2	-	-	-	-	2	-	-
VOLVO	S	2	-	1	1	-	-	-	2	-	-	-
VW	D	7	-	7	-	-	-	-	7	-	-	-
WEBAG	CH	1	-	-	1	-	-	-	1	-	-	-
WEBER	CH	1	-	-	1	-	-	-	1	-	-	-
WEIHERHAMMER	D	1	-	-	1	-	-	-	1	-	-	-
WELTE	X	1	-	1	-	-	-	-	-	1	-	-
WIRTGEN	D	1	-	-	1	-	-	-	1	-	-	-
WORMSER	CH	4	-	-	1	3	-	-	4	-	-	-
ZETTELMEYER	D	9	-	-	9	-	-	-	9	-	-	-

GF11: Fahrzeugbestand per 01.07.2003

Gewerbliche Fahrzeuge nach Marke, Herkunftsland und technischen Daten - Fortsetzung

Marke	Land	Total	Treibstoff			Gesamtgewicht in kg					
			Benzin	Diesel	Uebrige	bis 3500	3501 bis 7500	7501 bis 18000	18001 bis 26000	26001 bis 32000	32001 und mehr
SENNEBOGEN	D	9	-	9	-	-	-	8	1	-	-
STECK	CH	1	-	1	-	1	-	-	-	-	-
STEYR	A	3	-	3	-	-	-	3	-	-	-
STILL	D	7	-	5	2	-	4	3	-	-	-
TCM	J	7	2	5	-	1	6	-	-	-	-
TEREXLIFT	I	1	-	1	-	-	1	-	-	-	-
THWAITES	GB	11	-	11	-	-	6	5	-	-	-
TORCHIO	I	1	-	1	-	-	1	-	-	-	-
TORO	USA	3	2	1	-	3	-	-	-	-	-
TOYOTA	F	2	2	-	-	1	1	-	-	-	-
	J	7	4	2	1	3	4	-	-	-	-
UEBRIGE (SIEHE TYP)	X	25	2	23	-	4	12	9	-	-	-
UNIMOG	D	1	-	1	-	-	1	-	-	-	-
VICTOR MEILI	CH	1	-	1	-	1	-	-	-	-	-
VOEGELE	D	2	-	2	-	-	-	1	1	-	-
VOLVO	S	2	-	2	-	-	-	1	1	-	-
VW	D	7	5	2	-	7	-	-	-	-	-
WEBAG	CH	1	-	1	-	1	-	-	-	-	-
WEBER	CH	1	-	1	-	-	1	-	-	-	-
WEIHERHAMMER	D	1	-	1	-	-	-	1	-	-	-
WELTE	X	1	-	1	-	-	-	-	1	-	-
WIRTGEN	D	1	-	1	-	-	1	-	-	-	-
WORMSER	CH	4	-	4	-	-	4	-	-	-	-
ZETTELMEYER	D	9	-	9	-	-	9	-	-	-	-

Gewerbliche Fahrzeuge nach Marke, Herkunftsland und Fahrzeugart

Marke	Land	Total	Traktor	Arbeitsmaschine	Arbeitskarren	Motorkarren	Motoreinachser
Total		533	23	126	261	122	1
AEBI	CH	1	-	-	-	1	-
AEBI RASANT	A	1	-	-	-	1	-
AGRIA	D	1	-	-	-	-	1
AHLMANN	D	1	-	-	1	-	-
AKERMAN	S	3	-	-	3	-	-
ALPIN	CH	1	-	-	-	1	-
AMEISE	D	1	-	-	1	-	-
AMMANN-DUOMAT	CH	1	-	-	1	-	-
ATLAS	D	2	-	-	2	-	-
	X	2	-	-	2	-	-
BALKANCAR	BG	1	-	-	1	-	-
BATTIONI+PAGANI	I	5	-	-	3	2	-
BAUMANN	CH	1	-	-	1	-	-
BENFORD	GB	1	-	-	-	1	-
BITELLI	I	1	-	-	1	-	-
BOMAG	CH	5	-	-	5	-	-
	D	12	-	-	12	-	-
BOSCHUNG	CH	2	-	1	-	1	-
BRAENDLE	CH	1	-	1	-	-	-
BRUEHLMANN	CH	2	-	-	2	-	-
BUCHER	CH	1	-	1	-	-	-
BUEHLER	CH	1	-	-	-	1	-
CARRARO	I	1	1	-	-	-	-
CARRARO A	I	6	4	-	-	2	-
CASE	F	1	-	1	-	-	-
CASE IH	USA	1	1	-	-	-	-
CASE-POCLAIN	F	3	-	-	3	-	-
CATERPILLAR	D	2	-	1	1	-	-
	F	1	-	-	1	-	-
	USA	11	-	4	7	-	-
	X	1	-	-	1	-	-
CHEVROLET	USA	1	-	1	-	-	-
CLARK	USA	1	-	-	1	-	-
	X	1	-	-	1	-	-
CLARK-BOBCAT	USA	1	-	-	1	-	-
CLAYSON	B	1	-	-	1	-	-
COLES	GB	1	-	1	-	-	-
DEUTZ	D	6	2	-	1	3	-
DEUTZ-FAHR	D	2	-	-	1	1	-
DIXON	USA	1	-	-	1	-	-
DOTTO	X	1	1	-	-	-	-
DULEVO	I	2	-	-	2	-	-
DYM	CH	1	-	-	1	-	-
DYNAPAC	D	1	-	-	1	-	-
	S	2	-	-	2	-	-

Gewerbliche Fahrzeuge nach Marke, Herkunftsland und Fahrzeugart

Marke	Land	Total	Traktor	Arbeitsmaschine	Arbeitskarren	Motorkarren	Motoreinachsler
EFG	CH	1	-	-	1	-	-
EICHER	D	1	-	-	-	1	-
ESSLINGEN (EFG/SG)	D	1	-	-	1	-	-
EUREKA	I	1	-	-	1	-	-
FANTUZZI	I	1	-	-	-	1	-
FAUN	D	6	-	4	2	-	-
FENDT	D	12	1	-	3	8	-
FIAT	I	1	-	1	-	-	-
FIAT-ALLIS	I	1	-	1	-	-	-
FIAT-HITACHI	I	1	-	-	1	-	-
FKI	I	2	-	-	2	-	-
FORD	D	2	-	2	-	-	-
	J	1	-	-	-	1	-
FUCHS	D	1	-	-	1	-	-
FURUKAWA	D	1	-	1	-	-	-
GANSOW	I	1	-	-	1	-	-
GEHL	D	1	-	-	1	-	-
GIANNI FERRARI	I	1	-	-	1	-	-
HAKO	D	5	-	-	5	-	-
HAMM	D	6	-	-	6	-	-
HANOMAG-HENSCHEL	D	1	-	1	-	-	-
HATRA	D	1	-	-	1	-	-
HERBORT	D	1	-	-	1	-	-
HOES	D	1	-	-	1	-	-
HOFMANN	CH	1	-	-	1	-	-
HOLDER	D	12	7	-	1	4	-
HOUGH	D	1	-	1	-	-	-
HUERLIMANN	CH	1	1	-	-	-	-
HYDREMA	DK	4	-	-	2	2	-
HYSTER	D	2	-	-	2	-	-
	GB	2	-	-	2	-	-
	NL	1	-	-	1	-	-
IHI-SHIBAURA	J	1	-	-	-	1	-
INTERNATIONAL	D	1	-	1	-	-	-
	USA	2	-	2	-	-	-
ISEKI	J	15	-	-	8	7	-
IVECO	I	1	-	1	-	-	-
JCB	GB	1	-	1	-	-	-
JOHN-DEERE	USA	3	2	-	1	-	-
JUNGHEINRICH	D	2	-	-	2	-	-
KAELBLE	D	2	-	-	2	-	-
KAERCHER	D	4	-	-	4	-	-
KAESSBOHRER	D	1	-	-	-	1	-
KAISER	CH	1	-	-	1	-	-

Gewerbliche Fahrzeuge nach Marke, Herkunftsland und Fahrzeugart

Marke	Land	Total	Traktor	Arbeitsmaschine	Arbeitskarren	Motorkarren	Motoreinachsler
KAISER	FL	7	-	-	7	-	-
KALMAR	S	1	-	-	1	-	-
KOMATSU	D	1	-	1	-	-	-
	J	1	-	-	1	-	-
KRAMER	D	5	-	-	5	-	-
KUBOTA	J	2	-	-	-	2	-
LAMBORGHINI	I	1	-	-	-	1	-
LANSING	GB	6	-	-	6	-	-
LEIBER	D	1	-	-	-	1	-
LIEBERHERR	CH	1	-	-	1	-	-
LIEBHERR	A	1	-	-	1	-	-
	D	7	-	4	3	-	-
LINDE	D	7	-	-	6	1	-
LONGHINI	I	1	-	-	1	-	-
MAGIRUS-DEUTZ	D	1	-	1	-	-	-
MAN	D	2	-	2	-	-	-
MANITOU	F	4	-	-	4	-	-
MASSEY-FERGUSON	F	1	-	-	-	1	-
	I	1	-	-	-	1	-
MATRAL	F	1	-	-	1	-	-
MAZDA	J	1	-	1	-	-	-
MBA	CH	14	-	-	-	14	-
	D	1	-	-	-	1	-
	I	4	-	-	-	4	-
MB-TRAC	D	3	2	-	-	1	-
MBU	D	1	-	-	1	-	-
MBU-SCHEID	D	5	-	-	5	-	-
MEILI	CH	1	-	1	-	-	-
MERCEDES-BENZ	D	48	-	48	-	-	-
MERLO	I	1	-	-	1	-	-
MITSUBISHI	J	3	-	1	2	-	-
MUSTANG	USA	4	-	-	4	-	-
NEUSON	A	6	-	-	-	6	-
NEW HOLLAND	I	1	-	1	-	-	-
NISSAN	J	2	-	1	-	1	-
O+K	D	15	-	6	5	4	-
OK-FAUN	D	4	-	1	3	-	-
OM	I	1	-	1	-	-	-
OPEL	D	1	-	-	-	1	-
PAUS	D	2	-	-	-	2	-
PEL-JOB	F	2	-	-	2	-	-
PEUGEOT	F	1	-	1	-	-	-
POCLAIN	F	2	-	-	2	-	-
PRINOTH	I	4	-	1	3	-	-

Gewerbliche Fahrzeuge nach Marke, Herkunftsland und Fahrzeugart

Marke	Land	Total	Traktor	Arbeitsmaschine	Arbeitskarren	Motorkarren	Motoreinachser
PUCH	A	2	-	2	-	-	-
PULIMAT	I	1	-	-	1	-	-
RACO	CH	20	-	-	1	19	-
RANGER	X	1	-	-	1	-	-
RAPID	CH	2	-	-	-	2	-
REFORM	A	2	-	-	-	2	-
RENAULT	F	2	1	-	-	1	-
ROLBA	CH	1	-	-	1	-	-
ROVER	GB	2	-	2	-	-	-
SAME	I	1	-	-	-	1	-
SAMSUNG	ROK	2	-	1	1	-	-
SAURER	CH	1	-	1	-	-	-
SCANIA	S	1	-	1	-	-	-
SCHEID	D	1	-	-	1	-	-
SCHILTER	CH	1	-	-	-	1	-
SCHMIDT	D	1	-	1	-	-	-
SENNEBOGEN	D	9	-	-	9	-	-
STECK	CH	1	-	-	1	-	-
STEYR	A	3	-	3	-	-	-
STILL	D	7	-	-	7	-	-
TCM	J	7	-	-	7	-	-
TEREXLIFT	I	1	-	-	1	-	-
THWAITES	GB	11	-	-	-	11	-
TORCHIO	I	1	-	-	1	-	-
TORO	USA	3	-	-	3	-	-
TOYOTA	F	2	-	-	2	-	-
	J	7	-	2	5	-	-
UEBRIGE (SIEHE TYP)	X	25	-	5	19	1	-
UNIMOG	D	1	-	1	-	-	-
VICTOR MEILI	CH	1	-	-	1	-	-
VOEGELE	D	2	-	-	2	-	-
VOLVO	S	2	-	1	1	-	-
VW	D	7	-	7	-	-	-
WEBAG	CH	1	-	-	1	-	-
WEBER	CH	1	-	-	1	-	-
WEIHERHAMMER	D	1	-	-	1	-	-
WELTE	X	1	-	1	-	-	-
WIRTGEN	D	1	-	-	1	-	-
WORMSER	CH	4	-	-	1	3	-
ZETTELMEYER	D	9	-	-	9	-	-

Fahrzeugbestand per 01.07.2003

Motorräder
FAZG 6

MR10: Fahrzeugbestand per 01.07.2003

Motorräder nach technischen Daten und Gemeinde

	Total	Vaduz	Triesen	Balzers	Triesenberg	Schaan	Planken	Eschen	Mauren	Gamprin	Ruggell	Schellenberg	Ausland
Total	2980	440	407	354	237	433	31	324	417	119	127	90	1
Fahrzeugart													
Motorrad	2344	334	335	281	175	358	27	247	330	88	99	69	1
Kleinmotorrad	576	103	67	52	55	72	3	72	80	27	26	19	-
Motorrad-Dreirad	7	-	1	3	1	1	-	1	-	-	-	-	-
Motorrad-Seitenwagen	19	1	3	4	-	2	-	2	2	3	2	-	-
Kleinmotorrad-Dreirad	2	-	1	-	-	-	-	1	-	-	-	-	-
Leichtmotorfahrzeug	1	-	-	1	-	-	-	-	-	-	-	-	-
Kleinmotorfahrzeug	18	2	-	9	4	-	-	-	1	1	-	1	-
Dreirädriges Motorfahrzeug	11	-	-	4	-	-	1	1	4	-	-	1	-
Motorschlitten	2	-	-	-	2	-	-	-	-	-	-	-	-
Karosserie													
Kabine	6	1	1	1	1	1	-	-	1	-	-	-	-
Roller	981	163	113	112	72	130	5	126	156	34	43	26	1
Uebrige	1993	276	293	241	164	302	26	198	260	85	84	64	-
Hubraum in ccm													
bis 049	663	117	78	72	60	88	3	83	88	29	26	19	-
050-124	639	96	87	76	46	91	10	62	100	16	31	23	1
125-249	212	32	27	33	16	26	2	29	29	6	5	7	-
250-499	125	12	19	21	17	16	-	14	17	4	3	2	-
500-749	491	72	69	62	46	79	6	44	47	26	25	15	-
750-999	303	32	49	37	20	48	2	24	50	12	19	10	-
1000 und mehr	516	73	72	49	30	81	8	67	81	24	17	14	-
Elektrisch	31	6	6	4	2	4	-	1	5	2	1	-	-

MR11: Fahrzeugbestand per 01.07.2003

Motorräder nach Marke, Herkunftsland und technischen Daten

Marke	Land	Total	Fahrzeugart				Karosserie			Hubraum in ccm							1000 und mehr	Elektrisch
			Motorrad	Kleinmotorrad	Seitenwagen	Uebrige	Kabine	Roller	Uebrige	bis 049	050-124	125-249	250-499	500-749	750-999			
Total		2980	2344	576	19	41	6	981	1993	663	639	212	125	491	303	516	31	
AEON	TWN	2	-	-	-	2	-	-	2	-	2	-	-	-	-	-	-	
ALCYON	F	1	1	-	-	-	-	-	1	-	-	-	1	-	-	-	-	
AME	D	3	3	-	-	-	-	-	3	-	-	-	-	-	-	3	-	
AMS	CH	2	2	-	-	-	-	-	2	-	-	-	-	-	-	2	-	
APRILIA	I	184	88	96	-	-	-	115	69	114	31	24	2	4	9	-	-	
ARDIE	D	1	1	-	-	-	-	-	1	-	-	-	-	1	-	-	-	
ARIEL	GB	1	1	-	-	-	-	-	1	-	-	-	-	1	-	-	-	
ARTIC CAT	USA	3	-	-	-	3	-	-	3	-	-	-	2	1	-	-	-	
BETA	I	6	-	6	-	-	-	6	-	6	-	-	-	-	-	-	-	
BIMOTA	I	1	1	-	-	-	-	-	1	1	-	-	-	-	-	-	-	
BMW	D	123	122	-	1	-	-	4	119	-	-	11	5	19	24	64	-	
BOMBARDIER	CDN	2	-	-	-	2	-	-	2	-	-	-	1	1	-	-	-	
BSA	GB	8	6	-	2	-	-	-	8	-	-	-	3	5	-	-	-	
BUELL	USA	11	11	-	-	-	-	-	11	-	-	-	-	-	1	10	-	
BULTACO	E	2	2	-	-	-	-	-	2	-	-	2	-	-	-	-	-	
CAGIVA	I	22	22	-	-	-	-	-	22	-	6	4	-	7	5	-	-	
CARBOFER	CH	1	-	-	-	1	-	-	1	-	-	-	-	-	-	1	-	
CHANG JIANG	TJ	1	-	-	1	-	-	-	1	-	-	-	-	1	-	-	-	
CH-RACING	I	1	-	1	-	-	-	-	1	-	1	-	-	-	-	-	-	
CITY-EL	DK	1	-	-	-	1	1	-	-	-	-	-	-	-	-	-	1	
CONDOR	CH	9	9	-	-	-	-	-	9	-	-	-	7	2	-	-	-	
CONDOR-PUCH	A	1	1	-	-	-	-	-	1	-	-	-	1	-	-	-	-	
CPI	TWN	1	-	1	-	-	-	1	-	1	-	-	-	-	-	-	-	
CUENI-CHOPPER	CH	3	3	-	-	-	-	-	3	-	-	-	-	-	-	3	-	
CZ-CAGIVA	I	1	1	-	-	-	-	-	1	-	-	1	-	-	-	-	-	
DAELIM	ROK	2	2	-	-	-	-	-	2	-	2	-	-	-	-	-	-	
DERBI	E	4	1	3	-	-	-	2	2	4	-	-	-	-	-	-	-	
DKW	D	2	2	-	-	-	-	-	2	1	1	-	-	-	-	-	-	
DNEPR	UA	3	-	-	3	-	-	-	3	-	-	-	-	2	1	-	-	
DUCATI	I	68	68	-	-	-	-	-	68	-	-	-	1	21	46	-	-	
EASY TRIKE	D	1	-	-	-	1	-	-	1	-	-	-	-	-	-	1	-	
EML	NL	1	-	-	1	-	-	-	1	-	-	-	-	-	-	1	-	
EVT	TWN	19	-	19	-	-	-	19	-	-	-	-	-	-	-	-	19	
GILERA	I	44	15	29	-	-	-	42	2	32	6	5	1	-	-	-	-	
HARLEY-DAVIDSON	I	6	6	-	-	-	-	-	6	-	1	-	-	-	-	5	-	
	USA	217	215	-	2	-	-	-	217	-	-	-	-	1	13	203	-	
HER CHEE	RC	3	-	2	-	1	-	2	1	3	-	-	-	-	-	-	-	
HONDA	E	37	12	25	-	-	-	28	9	28	1	3	-	2	3	-	-	
	GB	1	1	-	-	-	-	-	1	-	-	-	-	1	-	-	-	
	I	22	14	8	-	-	-	16	6	8	-	10	-	4	-	-	-	
	IND	1	1	-	-	-	-	1	-	-	1	-	-	-	-	-	-	
	J	423	403	18	-	2	-	99	324	40	120	58	16	107	45	37	-	
	USA	12	12	-	-	-	-	-	12	-	-	-	-	-	-	12	-	
HOREX	D	1	1	-	-	-	-	-	1	-	-	-	1	-	-	-	-	
HPU	CH	4	4	-	-	-	-	-	4	-	-	-	-	-	-	4	-	
HUSABERG	S	5	5	-	-	-	-	-	5	-	-	-	2	3	-	-	-	
HUSQVARNA	I	22	22	-	-	-	-	-	22	-	6	5	2	9	-	-	-	
HUSSAR	-	1	-	1	-	-	-	1	-	1	-	-	-	-	-	-	-	
HYOSUNG	ROK	2	2	-	-	-	-	-	2	-	-	2	-	-	-	-	-	
INDIAN	USA	1	1	-	-	-	-	-	1	-	-	-	-	-	-	1	-	
ITALJET	I	14	3	11	-	-	-	13	1	12	2	-	-	-	-	-	-	
JAWA	CZ	1	1	-	-	-	-	-	1	-	1	-	-	-	-	-	-	
KAWASAKI	J	115	113	-	-	2	-	-	115	-	13	3	13	35	29	22	-	
KL	I	1	-	-	-	1	-	-	1	-	-	1	-	-	-	-	-	

MR11: Fahrzeugbestand per 01.07.2003

Motorräder nach Marke, Herkunftsland und technischen Daten

Marke	Land	Total	Fahrzeugart				Karosserie			Hubraum in ccm						1000 und mehr	Elektrisch
			Motorrad	Kleinmotorrad	Seitenwagen	Uebrige	Kabine	Roller	Uebrige	bis 049	050-124	125-249	250-499	500-749	750-999		
KREIDLER	D	2	2	-	-	-	-	-	2	1	1	-	-	-	-	-	-
KTM	A	60	60	-	-	-	-	-	60	-	1	5	9	45	-	-	-
KYMCO	RC	27	4	23	-	-	-	21	6	24	-	3	-	-	-	-	-
LAMBRETTA	I	3	2	-	1	-	-	-	3	-	3	-	-	-	-	-	-
LAVERDA	I	5	5	-	-	-	-	-	5	-	2	-	-	2	1	-	-
LYNX	FIN	1	-	-	-	1	-	-	1	-	-	-	1	-	-	-	-
MALAGUTI	I	15	5	10	-	-	-	10	5	11	2	1	1	-	-	-	-
MATCHLESS	GB	1	1	-	-	-	-	-	1	-	-	-	1	-	-	-	-
MBK	E	5	2	3	-	-	-	5	-	3	2	-	-	-	-	-	-
	F	31	15	16	-	-	-	29	2	25	6	-	-	-	-	-	-
	J	2	2	-	-	-	-	2	-	-	2	-	-	-	-	-	-
MINI-EL	DK	2	1	-	-	1	2	-	-	-	-	-	-	-	-	-	2
MONNIER	CH	1	1	-	-	-	-	-	1	-	-	-	-	1	-	-	-
MONTESA	E	3	3	-	-	-	-	-	3	-	-	-	3	-	-	-	-
MORINI	I	1	1	-	-	-	-	-	1	-	-	-	-	1	-	-	-
MOSER	CH	1	1	-	-	-	-	-	1	-	-	-	1	-	-	-	-
MOTO-GUZZI	I	38	36	-	2	-	-	-	38	-	-	-	3	3	19	13	-
MUZ	D	3	2	1	-	-	-	1	2	-	-	-	-	2	-	-	1
MV-AGUSTA	I	1	1	-	-	-	-	-	1	-	1	-	-	-	-	-	-
MZ	D	5	2	3	-	-	-	3	2	-	2	-	-	-	-	-	3
Nicht definierte	CH	2	2	-	-	-	-	-	2	-	1	-	-	-	-	1	-
NORTON	GB	10	9	-	1	-	-	-	10	-	-	-	-	4	6	-	-
NSU	D	2	1	-	1	-	-	-	2	-	-	1	1	-	-	-	-
PERAVES	CH	1	1	-	-	-	1	-	-	-	-	-	-	-	1	-	-
PEUGEOT	F	41	24	17	-	-	-	40	1	17	18	3	-	-	-	-	3
PGO	TJ	6	4	2	-	-	-	6	-	3	-	3	-	-	-	-	-
PIAGGIO	I	286	181	98	-	7	-	188	98	108	162	12	4	-	-	-	-
POLARIS	USA	1	-	-	-	1	-	-	1	-	-	-	1	-	-	-	-
PUCH	A	5	5	-	-	-	-	-	5	-	1	4	-	-	-	-	-
REWACO	D	3	-	-	-	3	-	-	3	-	-	-	-	-	1	2	-
RIEJU	E	3	-	3	-	-	-	-	3	3	-	-	-	-	-	-	-
RUDGE-ULSTER	GB	1	1	-	-	-	-	-	1	-	-	-	-	1	-	-	-
SACHS	D	5	5	-	-	-	-	-	5	-	4	-	-	-	1	-	-
SANYANG	TJ	1	-	1	-	-	-	1	-	1	-	-	-	-	-	-	-
SCHERER	D	1	-	-	-	1	-	-	1	-	-	-	-	-	-	1	-
SENN	CH	1	1	-	-	-	-	-	1	-	-	-	-	-	-	1	-
SM	RC	21	-	21	-	-	-	21	-	21	-	-	-	-	-	-	-
SMC	RC	15	-	15	-	-	-	15	-	15	-	-	-	-	-	-	-
STANDARD	GB	1	1	-	-	-	-	-	1	-	-	-	-	1	-	-	-
SUZUKI	E	44	9	35	-	-	-	39	5	37	-	2	3	2	-	-	-
	J	257	242	14	1	-	-	50	207	14	70	18	12	67	34	42	-
SYM	X	1	1	-	-	-	-	1	-	-	-	1	-	-	-	-	-
TRIUMPH	GB	54	51	-	3	-	-	-	54	-	-	-	2	22	30	-	-
TWIKE	CH	2	-	-	-	2	2	-	-	-	-	-	-	-	-	-	2
UEBRIGE (SIEHE TYP)	X	9	7	-	-	2	-	1	8	-	2	2	1	2	-	2	-
UNIVERSAL	CH	1	1	-	-	-	-	-	1	-	-	-	-	1	-	-	-
VELOCETTE	GB	1	1	-	-	-	-	-	1	-	-	1	-	-	-	-	-
VESPA	F	1	-	1	-	-	-	-	1	1	-	-	-	-	-	-	-
	I	22	22	-	-	-	-	11	11	1	19	2	-	-	-	-	-
VINCENT	F	1	1	-	-	-	-	-	1	-	-	-	-	-	1	-	-
VOR	I	2	2	-	-	-	-	-	2	-	-	-	-	2	-	-	-
VOXAN	F	1	1	-	-	-	-	-	1	-	-	-	-	-	1	-	-
YAMAHA	E	23	14	9	-	-	-	23	-	13	10	-	-	-	-	-	-
	F	98	38	60	-	-	-	98	-	76	21	-	1	-	-	-	-

MR11: Fahrzeugbestand per 01.07.2003

Motorräder nach Marke, Herkunftsland und technischen Daten

Marke	Land	Total	Fahrzeugart				Karosserie			Hubraum in ccm						1000 und mehr	Elektrisch
			Motorrad	Kleinmotorrad	Seitenwagen	Uebrige	Kabine	Roller	Uebrige	bis 049	050-124	125-249	250-499	500-749	750-999		
YAMAHA	I	10	9	-	-	1	-	-	10	-	-	5	-	3	-	2	-
	J	408	380	22	-	6	-	63	345	37	111	18	23	105	32	82	-
	RC	4	4	-	-	-	-	4	-	-	2	2	-	-	-	-	-
	USA	2	2	-	-	-	-	-	2	-	1	-	-	-	-	1	-
ZUENDAPP	D	2	-	2	-	-	-	-	2	1	1	-	-	-	-	-	-

Fahrzeugbestand per 01.07.2003

**Anhänger
FAZG 7**

Anhänger nach technischen Daten

	Anzahl
Total	3081
Fahrzeugart	
Sattel-Sachentransportanhänger	270
Sachentransportanhänger	1990
Sattel-Anhänger	-
Sattel-Arbeitsanhänger	-
Arbeitsanhänger	427
Sattel-Personentransportanhänger	-
Personentransportanhänger	2
Wohnanhänger	203
Sattel-Wohnanhänger	-
Sattel-Sportgeräteeanhänger	1
Sportgeräteeanhänger	141
Motorradanhänger	30
Landw. Anhänger	3
Landw. Arbeitsanhänger	3
Uebrige	11
Anzahl Achsen	
1	1473
2	521
3	222
4 und mehr	2
ohne Angabe	863
Gesamtgewicht in kg	
bis 1000	1392
1001 bis 2000	791
2001 bis 3500	285
3501 bis 8000	116
8001 bis 10000	13
10001 bis 12000	58
12001 bis 18000	144
18001 bis 24000	42
24001 bis 34000	97
34001 und mehr	143

AH11: Fahrzeugbestand per 01.07.2003

Anhänger nach Marke, Herkunftsland und technischen Daten

Marke	Land	90 Sachtransportanhänger		95 Sattel-Sachtransportanhänger			94 Arbeitsanhänger		92 Wohnanhänger			93 Sportgeräteeanhänger								
		Total Fahrzeugart		Gesamtgewicht in Tonnen																
		90	95	94	92	93	Uebrig	ohne Angabe	bis 1000	1001 bis 2000	2001 bis 3500	3501 bis 8000	8001 bis 10000	10001 bis 12000	12001 bis 18000	18001 bis 24000	24001 bis 34000	34001 und mehr		
Total		3081	1990	270	427	203	141	50	-	1392	791	285	116	13	58	144	42	97	143	
ACKERMANN	CH	2	2	-	-	-	-	-	-	-	-	-	2	-	-	-	-	-	-	-
ADRIA	CH	2	-	-	-	2	-	-	-	1	1	-	-	-	-	-	-	-	-	-
AEBI	CH	21	20	-	1	-	-	-	-	-	9	10	2	-	-	-	-	-	-	-
AEBI/ATLAS COPCO	CH	1	-	-	1	-	-	-	-	-	-	1	-	-	-	-	-	-	-	-
AGADOS	X	10	10	-	-	-	-	-	-	7	3	-	-	-	-	-	-	-	-	-
ALB	X	1	-	-	1	-	-	-	-	-	1	-	-	-	-	-	-	-	-	-
ALF	X	2	2	-	-	-	-	-	-	1	1	-	-	-	-	-	-	-	-	-
ALFA LAVAL AGRI	CH	1	1	-	-	-	-	-	-	-	1	-	-	-	-	-	-	-	-	-
ALGEMA	X	3	3	-	-	-	-	-	-	-	-	3	-	-	-	-	-	-	-	-
ALHO	X	1	-	-	1	-	-	-	-	-	1	-	-	-	-	-	-	-	-	-
AL-KO	CH	1	1	-	-	-	-	-	-	-	1	-	-	-	-	-	-	-	-	-
ALPENKREUZER	X	2	-	-	-	2	-	-	-	2	-	-	-	-	-	-	-	-	-	-
AMMANN	CH	2	-	-	2	-	-	-	-	1	1	-	-	-	-	-	-	-	-	-
ANDRES	CH	7	7	-	-	-	-	-	-	-	-	-	-	1	4	2	-	-	-	-
ANSCHAU	X	1	-	-	-	-	1	-	-	1	-	-	-	-	-	-	-	-	-	-
ANSSEMS	X	7	7	-	-	-	-	-	-	-	6	1	-	-	-	-	-	-	-	-
ATEC	X	1	1	-	-	-	-	-	-	-	-	1	-	-	-	-	-	-	-	-
ATLANTA	X	1	1	-	-	-	-	-	-	-	1	-	-	-	-	-	-	-	-	-
ATLAS	X	2	-	-	1	-	1	-	-	-	2	-	-	-	-	-	-	-	-	-
ATLAS-COPCO	B	11	-	-	11	-	-	-	-	7	3	-	1	-	-	-	-	-	-	-
	X	11	-	-	11	-	-	-	-	9	2	-	-	-	-	-	-	-	-	-
AUTOGEN-ENDRESS	CH	1	-	-	1	-	-	-	-	1	-	-	-	-	-	-	-	-	-	-
AUTOTRAILER	X	1	1	-	-	-	-	-	-	1	-	-	-	-	-	-	-	-	-	-
AUWAERTER	X	7	7	-	-	-	-	-	-	2	-	5	-	-	-	-	-	-	-	-
AZAR	X	2	-	-	2	-	-	-	-	1	-	1	-	-	-	-	-	-	-	-
BAETSCHMANN	CH	1	-	-	-	-	-	1	-	-	1	-	-	-	-	-	-	-	-	-
BAKOMAT	CH	3	-	-	3	-	-	-	-	-	-	1	2	-	-	-	-	-	-	-
BANTAM	X	1	1	-	-	-	-	-	-	1	-	-	-	-	-	-	-	-	-	-
BARENTS	X	3	3	-	-	-	-	-	-	1	2	-	-	-	-	-	-	-	-	-
BARTHAU	X	6	5	-	1	-	-	-	-	2	1	3	-	-	-	-	-	-	-	-
BAUMGARTNER	CH	1	1	-	-	-	-	-	-	1	-	-	-	-	-	-	-	-	-	-
BECK	CH	4	3	-	-	-	-	1	-	1	1	1	-	-	-	1	-	-	-	-
BENALU	X	2	-	2	-	-	-	-	-	-	-	-	-	-	-	-	-	-	2	-
BERGER	CH	2	-	2	-	-	-	-	-	-	-	-	-	-	-	-	-	-	-	2
	D	3	-	3	-	-	-	-	-	-	-	-	-	-	-	-	-	-	3	-
	X	5	-	4	1	-	-	-	-	1	-	-	-	-	-	-	-	-	2	2
BERNOLD	CH	1	-	-	1	-	-	-	-	1	-	-	-	-	-	-	-	-	-	-
BIEL	CH	1	-	-	1	-	-	-	-	1	-	-	-	-	-	-	-	-	-	-
BIRRER	CH	1	1	-	-	-	-	-	-	-	-	-	-	-	-	1	-	-	-	-
BLOMERT	X	5	-	-	-	-	5	-	-	-	4	1	-	-	-	-	-	-	-	-
BOECKER	X	2	-	-	2	-	-	-	-	1	1	-	-	-	-	-	-	-	-	-
BOECKMANN	X	23	13	-	-	-	10	-	-	4	15	4	-	-	-	-	-	-	-	-
BOSCHUNG	CH	1	-	-	1	-	-	-	-	-	-	1	-	-	-	-	-	-	-	-

AH11: Fahrzeugbestand per 01.07.2003

Anhänger nach Marke, Herkunftsland und technischen Daten

Marke	Land	90 Sachentransportanhänger		95 Sattel-Sachentransportanhänger		94 Arbeitsanhänger		92 Wohnanhänger		93 Sportgeräteeanhänger							
		Fahrzeugart								Gesamtgewicht in Tonnen							
		90	95	94	92	93	Uebrige	ohne Angabe	bis 1000	1001 bis 2000	2001 bis 3500	3501 bis 8000	8001 bis 10000	10001 bis 12000	12001 bis 18000	18001 bis 24000	24001 bis 34000
BRAKO	X	1	1	-	-	-	-	-	1	-	-	-	-	-	-	-	-
BRATSCHI	CH	1	1	-	-	-	-	-	-	-	1	-	-	-	-	-	-
BRENDERUP	X	16	15	-	-	1	-	-	10	2	4	-	-	-	-	-	-
BRIAN JAMES	X	2	2	-	-	-	-	-	-	-	2	-	-	-	-	-	-
BROSHUIS	X	2	-	2	-	-	-	-	-	-	-	-	-	-	-	-	2
BRUEHLMANN	CH	1	1	-	-	-	-	-	-	1	-	-	-	-	-	-	-
BUEHLER	CH	1	1	-	-	-	-	-	-	1	-	-	-	-	-	-	-
BUEHRER	CH	1	1	-	-	-	-	-	-	-	-	1	-	-	-	-	-
BUER	X	3	3	-	-	-	-	-	-	2	1	-	-	-	-	-	-
BUERSTNER	X	30	1	-	-	29	-	-	12	18	-	-	-	-	-	-	-
BZS	CH	3	2	-	1	-	-	-	3	-	-	-	-	-	-	-	-
CADOLTO	X	5	-	-	5	-	-	-	-	4	1	-	-	-	-	-	-
CAMP-LET	X	4	-	-	-	1	3	-	1	2	1	-	-	-	-	-	-
CARAVELAIR	X	1	-	-	-	1	-	-	1	-	-	-	-	-	-	-	-
CARBOFER	CH	1	-	-	1	-	-	-	1	-	-	-	-	-	-	-	-
CARGO	X	1	-	1	-	-	-	-	-	-	-	-	-	-	-	-	1
CATTANEO	X	2	-	-	2	-	-	-	-	-	-	-	2	-	-	-	-
CAVIEZEL	CH	3	2	-	1	-	-	-	1	2	-	-	-	-	-	-	-
CHAIGNEAU	X	1	-	-	-	-	1	-	1	-	-	-	-	-	-	-	-
CI-WILK	X	3	-	-	-	3	-	-	-	3	-	-	-	-	-	-	-
COBRA	CH	1	-	-	1	-	-	-	-	1	-	-	-	-	-	-	-
COMPAIR	X	1	-	-	1	-	-	-	1	-	-	-	-	-	-	-	-
CONDECTA	CH	5	-	-	5	-	-	-	1	-	-	-	-	-	4	-	-
	I	11	-	-	11	-	-	-	7	-	-	3	-	-	1	-	-
	X	18	-	-	18	-	-	-	3	12	1	-	1	-	1	-	-
CONTRAFEU	CH	1	-	-	1	-	-	-	1	-	-	-	-	-	-	-	-
COPRODIS	X	1	1	-	-	-	-	-	-	1	-	-	-	-	-	-	-
COSMOS	CH	28	-	-	-	-	28	-	28	-	-	-	-	-	-	-	-
CRISTALL	X	1	-	-	-	1	-	-	-	1	-	-	-	-	-	-	-
DALTEC	CH	1	1	-	-	-	-	-	-	-	1	-	-	-	-	-	-
DA-PONT	CH	1	-	1	-	-	-	-	-	-	-	1	-	-	-	-	-
DE JONG	X	1	1	-	-	-	-	-	-	1	-	-	-	-	-	-	-
DECHENTREITER	X	1	-	-	-	1	-	-	1	-	-	-	-	-	-	-	-
DELLSPERGER	CH	15	13	-	-	-	2	-	12	2	1	-	-	-	-	-	-
DEMAG	D	3	-	-	3	-	-	-	3	-	-	-	-	-	-	-	-
DETHLEFFS	X	19	1	-	-	18	-	-	4	15	-	-	-	-	-	-	-
DEVES	X	2	2	-	-	-	-	-	-	2	-	-	-	-	-	-	-
DOLL	X	2	2	-	-	-	-	-	-	-	-	-	1	1	-	-	-
DOTTO	X	2	-	-	-	-	2	-	-	-	-	2	-	-	-	-	-
DUERST	CH	2	1	-	1	-	-	-	-	-	-	1	-	1	-	-	-
DURANA	CH	1	1	-	-	-	-	-	-	-	-	1	-	-	-	-	-
DYM	CH	8	-	-	8	-	-	-	8	-	-	-	-	-	-	-	-

AH11: Fahrzeugbestand per 01.07.2003

Anhänger nach Marke, Herkunftsland und technischen Daten

Marke	Land	90 Sachtransportanhänger		95 Sattel-Sachtransportanhänger			94 Arbeitsanhänger			92 Wohnanhänger			93 Sportgeräteeanhänger							
		Total Fahrzeugart		90	95	94	92	93	Uebrige	ohne Angabe	Gesamtgewicht in Tonnen			3501 bis 8000	8001 bis 10000	10001 bis 12000	12001 bis 18000	18001 bis 24000	24001 bis 34000	34001 und mehr
											bis 1000	1001 bis 2000	2001 bis 3500							
EBERLE	X	5	5	-	-	-	-	-	-	3	1	1	-	-	-	-	-	-	-	
ECOAIR	X	2	-	-	2	-	-	-	-	2	-	-	-	-	-	-	-	-	-	
EGLI	CH	16	2	-	14	-	-	-	-	2	11	3	-	-	-	-	-	-	-	
EHRSAM	CH	8	-	-	8	-	-	-	-	6	2	-	-	-	-	-	-	-	-	
EICHKORN	X	1	1	-	-	-	-	-	-	-	-	1	-	-	-	-	-	-	-	
EIFELLAND	X	1	-	-	-	1	-	-	-	1	-	-	-	-	-	-	-	-	-	
ELLEBI	X	6	6	-	-	-	-	-	-	5	-	1	-	-	-	-	-	-	-	
ELOMAT	X	2	-	-	2	-	-	-	-	2	-	-	-	-	-	-	-	-	-	
ELWA	CH	2	2	-	-	-	-	-	-	2	-	-	-	-	-	-	-	-	-	
EPOKE	X	4	-	-	4	-	-	-	-	1	2	1	-	-	-	-	-	-	-	
EQUIPE	X	1	1	-	-	-	-	-	-	-	1	-	-	-	-	-	-	-	-	
ERDE	CH	2	2	-	-	-	-	-	-	2	-	-	-	-	-	-	-	-	-	
	X	3	3	-	-	-	-	-	-	3	-	-	-	-	-	-	-	-	-	
ERIBA	X	6	-	-	-	6	-	-	-	2	4	-	-	-	-	-	-	-	-	
ERKA	X	6	5	-	-	1	-	-	-	6	-	-	-	-	-	-	-	-	-	
ERMECA	X	1	1	-	-	-	-	-	-	1	-	-	-	-	-	-	-	-	-	
ESS	X	38	38	-	-	-	-	-	-	35	3	-	-	-	-	-	-	-	-	
ESSELMANN/HAMM	X	1	-	-	-	-	-	1	-	-	1	-	-	-	-	-	-	-	-	
ESTRICH-BOY	X	1	-	-	1	-	-	-	-	-	1	-	-	-	-	-	-	-	-	
ESTUARY	X	1	-	-	-	1	-	-	-	1	-	-	-	-	-	-	-	-	-	
ETTINGER	CH	16	-	-	16	-	-	-	-	11	4	-	-	-	1	-	-	-	-	
EURA-CARAVAN	X	1	-	-	-	1	-	-	-	1	-	-	-	-	-	-	-	-	-	
EUROLIFT	X	2	-	-	2	-	-	-	-	-	2	-	-	-	-	-	-	-	-	
EUROPA	X	1	1	-	-	-	-	-	-	1	-	-	-	-	-	-	-	-	-	
FABA	CH	1	1	-	-	-	-	-	-	-	1	-	-	-	-	-	-	-	-	
FANKHAUSER	CH	11	9	2	-	-	-	-	-	-	3	6	2	-	-	-	-	-	-	
FAUTRAS	X	1	1	-	-	-	-	-	-	-	1	-	-	-	-	-	-	-	-	
FELDBINDER	X	10	-	10	-	-	-	-	-	-	-	-	-	-	-	-	-	3	7	
FENDT	D	3	-	-	-	3	-	-	-	1	2	-	-	-	-	-	-	-	-	
	X	6	-	-	-	6	-	-	-	-	6	-	-	-	-	-	-	-	-	
FEUERSCHUTZ	CH	1	-	-	1	-	-	-	-	-	-	1	-	-	-	-	-	-	-	
FEUERSTEIN	CH	6	6	-	-	-	-	-	-	1	4	1	-	-	-	-	-	-	-	
FISCHER	CH	1	-	-	-	-	-	1	-	-	1	-	-	-	-	-	-	-	-	
FITZEL	X	22	21	-	-	-	1	-	-	12	4	6	-	-	-	-	-	-	-	
FLIEGL	X	2	1	1	-	-	-	-	-	-	-	-	-	1	-	-	-	-	1	
FMA-POKORNY	X	1	-	-	1	-	-	-	-	1	-	-	-	-	-	-	-	-	-	
FRECH-HOCH	CH	2	1	1	-	-	-	-	-	-	-	-	-	-	-	1	-	1	-	
FREEBIRD	X	1	-	-	-	-	-	1	-	1	-	-	-	-	-	-	-	-	-	
FREHNER	CH	8	7	-	1	-	-	-	-	1	2	2	2	-	1	-	-	-	-	
FRICK	CH	5	2	-	2	-	1	-	-	4	-	1	-	-	-	-	-	-	-	
FTS	CH	2	-	2	-	-	-	-	-	-	-	-	2	-	-	-	-	-	-	
GAMO	X	2	1	-	-	-	-	1	-	-	1	1	-	-	-	-	-	-	-	

AH11: Fahrzeugbestand per 01.07.2003

Anhänger nach Marke, Herkunftsland und technischen Daten

Marke	Land	90 Sachentransportanhänger		95 Sattel-Sachentransportanhänger		94 Arbeitsanhänger		92 Wohnanhänger		93 Sportgeräteeanhänger		Gesamtgewicht in Tonnen								
		Total	Fahrzeugart	90	95	94	92	93	Uebrige	ohne Angabe	bis 1000	1001 bis 2000	2001 bis 3500	3501 bis 8000	8001 bis 10000	10001 bis 12000	12001 bis 18000	18001 bis 24000	24001 bis 34000	34001 und mehr
GANGLOFF	CH	2	2	-	-	-	-	-	-	2	-	-	-	-	-	-	-	-	-	
GANTENBEIN	CH	1	1	-	-	-	-	-	-	1	-	-	-	-	-	-	-	-	-	
GASSNER	CH	2	2	-	-	-	-	-	-	1	1	-	-	-	-	-	-	-	-	
GAUPEN	X	1	1	-	-	-	-	-	-	1	-	-	-	-	-	-	-	-	-	
GEIGER	CH	1	1	-	-	-	-	-	-	1	-	-	-	-	-	-	-	-	-	
GEPA CAR	X	1	1	-	-	-	-	-	-	1	-	-	-	-	-	-	-	-	-	
GERMANIA	X	7	1	-	-	-	6	-	-	7	-	-	-	-	-	-	-	-	-	
GK GRUENEFELDER	CH	85	60	22	2	-	1	-	-	1	1	13	2	3	45	1	4	15	-	
GOEGL	X	1	1	-	-	-	-	-	-	-	-	-	-	-	1	-	-	-	-	
GOLDHOFER	X	3	2	1	-	-	-	-	-	-	-	-	-	-	-	-	3	-	-	
GRABER	CH	1	-	-	1	-	-	-	-	1	-	-	-	-	-	-	-	-	-	
GREUTER	CH	2	2	-	-	-	-	-	-	-	-	-	-	2	-	-	-	-	-	
GRIESSER	CH	1	1	-	-	-	-	-	-	1	-	-	-	-	-	-	-	-	-	
GROSSMANN	CH	1	-	-	1	-	-	-	-	1	-	-	-	-	-	-	-	-	-	
HAENNI	CH	1	-	-	1	-	-	-	-	1	-	-	-	-	-	-	-	-	-	
HAESSIG	CH	1	1	-	-	-	-	-	-	1	-	-	-	-	-	-	-	-	-	
HAFFA	CH	2	-	-	2	-	-	-	-	2	-	-	-	-	-	-	-	-	-	
HAMMELMANN	X	1	-	-	1	-	-	-	-	-	1	-	-	-	-	-	-	-	-	
HAMSTER	CH	1	-	-	1	-	-	-	-	-	-	1	-	-	-	-	-	-	-	
HAND	CH	1	1	-	-	-	-	-	-	-	-	1	-	-	-	-	-	-	-	
HANGLER	X	15	3	12	-	-	-	-	-	-	-	-	-	-	2	2	7	4	-	
HANSEN	CH	1	-	-	1	-	-	-	-	-	1	-	-	-	-	-	-	-	-	
HAPERT	X	15	15	-	-	-	-	-	-	2	8	5	-	-	-	-	-	-	-	
HARBECK	X	12	2	-	-	-	10	-	-	4	6	2	-	-	-	-	-	-	-	
HARTMANN	CH	1	1	-	-	-	-	-	-	1	-	-	-	-	-	-	-	-	-	
HASLER	CH	1	-	-	1	-	-	-	-	1	-	-	-	-	-	-	-	-	-	
HEINEMANN	X	264	247	-	1	10	6	-	-	231	30	3	-	-	-	-	-	-	-	
HEINKEL	D	14	-	-	14	-	-	-	-	-	14	-	-	-	-	-	-	-	-	
	X	3	-	-	2	-	-	1	-	-	1	2	-	-	-	-	-	-	-	
HEKU	X	2	-	-	-	-	2	-	-	-	2	-	-	-	-	-	-	-	-	
HENRA	X	5	3	-	-	-	2	-	-	1	4	-	-	-	-	-	-	-	-	
HENSLER	X	1	1	-	-	-	-	-	-	1	-	-	-	-	-	-	-	-	-	
HILLE	X	1	1	-	-	-	-	-	-	-	-	-	1	-	-	-	-	-	-	
HIRTH	X	3	3	-	-	-	-	-	-	-	2	1	-	-	-	-	-	-	-	
HOBBY	X	41	-	-	-	41	-	-	-	13	28	-	-	-	-	-	-	-	-	
HOEFNER	X	97	96	-	1	-	-	-	-	79	16	2	-	-	-	-	-	-	-	
HOFER	CH	1	1	-	-	-	-	-	-	-	1	-	-	-	-	-	-	-	-	
HOFMANN (HOFFMANN)	D	1	1	-	-	-	-	-	-	-	1	-	-	-	-	-	-	-	-	
HOLMAN	X	5	-	-	5	-	-	-	-	3	2	-	-	-	-	-	-	-	-	
HUBER	X	2	2	-	-	-	-	-	-	-	2	-	-	-	-	-	-	-	-	
HUGENTOBLER	CH	1	1	-	-	-	-	-	-	-	-	-	-	1	-	-	-	-	-	

AH11: Fahrzeugbestand per 01.07.2003

Anhänger nach Marke, Herkunftsland und technischen Daten

Marke	Land	90 Sachtransportanhänger		95 Sattel-Sachtransportanhänger			94 Arbeitsanhänger			92 Wohnanhänger			93 Sportgeräteeanhänger						
		Fahrzeugart		94	92	93	Uebrige	ohne Angabe	Gesamtgewicht in Tonnen										
		90	95						bis 1000	1001 bis 2000	2001 bis 3500	3501 bis 8000	8001 bis 10000	10001 bis 12000	12001 bis 18000	18001 bis 24000	24001 bis 34000	34001 und mehr	
HUGGEL	CH	1	-	1	-	-	-	-	-	-	-	1	-	-	-	-	-	-	
HUGGLER	CH	49	-	-	49	-	-	-	-	1	-	15	32	-	-	1	-	-	
HUKI	X	1	1	-	-	-	-	-	-	-	1	-	-	-	-	-	-	-	
HUMBAUR	X	188	188	-	-	-	-	-	-	94	60	34	-	-	-	-	-	-	
HUMER	X	1	1	-	-	-	-	-	-	-	1	-	-	-	-	-	-	-	
HUNZIKER	CH	3	-	-	3	-	-	-	-	-	3	-	-	-	-	-	-	-	
HUSER	CH	5	2	-	-	-	3	-	-	-	4	1	-	-	-	-	-	-	
HWR	X	2	-	-	-	-	2	-	-	1	-	1	-	-	-	-	-	-	
HYDRO-KULI	CH	1	-	-	1	-	-	-	-	-	-	1	-	-	-	-	-	-	
HYMER	X	21	20	-	1	-	-	-	-	18	3	-	-	-	-	-	-	-	
IFOR-WILLIAMS	X	24	20	-	-	-	4	-	-	1	9	14	-	-	-	-	-	-	
IMV ADRIA	X	2	-	-	-	2	-	-	-	1	1	-	-	-	-	-	-	-	
INGERSOLL-RAND	X	7	-	-	7	-	-	-	-	2	4	-	1	-	-	-	-	-	
INTRADYM	CH	4	-	-	4	-	-	-	-	4	-	-	-	-	-	-	-	-	
JAMET	X	2	-	-	-	2	-	-	-	2	-	-	-	-	-	-	-	-	
JFK	X	1	-	-	-	-	1	-	-	-	-	1	-	-	-	-	-	-	
JODAG	X	3	-	-	3	-	-	-	-	-	2	1	-	-	-	-	-	-	
JOTHA	X	1	1	-	-	-	-	-	-	-	1	-	-	-	-	-	-	-	
KAESER	X	2	-	-	2	-	-	-	-	2	-	-	-	-	-	-	-	-	
KAESSBOHRER	D	8	6	2	-	-	-	-	-	-	-	-	-	4	-	1	2	1	
	X	3	3	-	-	-	-	-	-	-	-	-	-	1	1	1	-	-	
KAISER	CH	4	1	-	3	-	-	-	-	-	4	-	-	-	-	-	-	-	
	X	4	3	-	1	-	-	-	-	1	-	1	2	-	-	-	-	-	
KALI	X	1	-	-	-	-	-	1	-	-	1	-	-	-	-	-	-	-	
KARO	X	1	-	-	-	-	-	1	-	-	-	1	-	-	-	-	-	-	
KAUFMANN	CH	1	1	-	-	-	-	-	-	1	-	-	-	-	-	-	-	-	
KELLER	CH	2	2	-	-	-	-	-	-	2	-	-	-	-	-	-	-	-	
KLAAS	X	4	-	-	4	-	-	-	-	-	4	-	-	-	-	-	-	-	
KLEPPER	X	1	-	-	-	1	-	-	-	1	-	-	-	-	-	-	-	-	
KLEUSBERG	X	1	-	-	1	-	-	-	-	-	1	-	-	-	-	-	-	-	
KNAUS	X	17	-	-	1	16	-	-	-	4	13	-	-	-	-	-	-	-	
KNAUSS	X	3	-	-	3	-	-	-	-	1	2	-	-	-	-	-	-	-	
KNOTT	X	2	1	-	-	-	-	1	-	-	2	-	-	-	-	-	-	-	
KNUPP	CH	2	2	-	-	-	-	-	-	-	-	-	-	2	-	-	-	-	
KOCKUMS	X	1	-	1	-	-	-	-	-	-	-	-	-	-	-	-	1	-	
KOEGEL	X	46	7	39	-	-	-	-	-	-	-	-	-	2	5	-	5	34	
KOEGL	CH	1	-	1	-	-	-	-	-	-	-	-	-	-	-	-	-	1	
KRAPF	CH	1	-	1	-	-	-	-	-	-	-	-	1	-	-	-	-	-	
KREIS	CH	1	-	-	1	-	-	-	-	1	-	-	-	-	-	-	-	-	
KRESS	X	5	2	-	-	-	3	-	-	-	5	-	-	-	-	-	-	-	
KRONE	X	8	3	4	-	-	-	1	-	-	-	1	-	-	-	-	2	2	3
KVERNELAND	X	1	-	-	-	-	-	1	-	-	-	-	1	-	-	-	-	-	

AH11: Fahrzeugbestand per 01.07.2003

Anhänger nach Marke, Herkunftsland und technischen Daten

Marke	Land	90 Sachentransportanhänger		95 Sattel-Sachentransportanhänger			94 Arbeitsanhänger			92 Wohnanhänger		93 Sportgeräteeanhänger							
		Total Fahrzeugart		90	95	94	92	93	Uebrige	ohne Angabe	Gesamtgewicht in Tonnen								
		90	95								bis 1000	1001 bis 2000	2001 bis 3500	3501 bis 8000	8001 bis 10000	10001 bis 12000	12001 bis 18000	18001 bis 24000	24001 bis 34000
LAG	CH	1	-	1	-	-	-	-	-	-	-	-	-	-	-	-	-	-	1
	X	5	-	5	-	-	-	-	-	-	-	-	-	-	-	-	-	1	4
LAMBERET	X	2	-	2	-	-	-	-	-	-	-	-	-	-	-	-	-	2	-
LANZ	D	11	11	-	-	-	-	-	-	-	-	-	10	1	-	-	-	-	-
LANZ+MARTI	CH	2	2	-	-	-	-	-	-	-	-	-	-	2	-	-	-	-	-
LEHMANN	X	1	1	-	-	-	-	-	-	1	-	-	-	-	-	-	-	-	-
LEOPARD	X	1	1	-	-	-	-	-	-	1	-	-	-	-	-	-	-	-	-
LEUZINGER	CH	2	-	-	2	-	-	-	-	1	1	-	-	-	-	-	-	-	-
LIBERTY	X	3	-	-	-	3	-	-	-	-	3	-	-	-	-	-	-	-	-
LIEBHERR	A	2	-	-	2	-	-	-	-	-	-	-	-	-	2	-	-	-	-
	D	1	-	-	1	-	-	-	-	-	-	-	-	-	1	-	-	-	-
LMC	X	2	-	-	-	2	-	-	-	-	2	-	-	-	-	-	-	-	-
LORD	X	1	-	-	-	1	-	-	-	-	1	-	-	-	-	-	-	-	-
LUTZ	X	1	1	-	-	-	-	-	-	-	-	1	-	-	-	-	-	-	-
MACO	X	2	-	-	2	-	-	-	-	1	-	1	-	-	-	-	-	-	-
MACO-MEUDON	X	11	-	-	11	-	-	-	-	7	4	-	-	-	-	-	-	-	-
MACO-SULLAIR	X	12	-	-	12	-	-	-	-	11	-	1	-	-	-	-	-	-	-
MADA	X	1	-	-	-	-	1	-	-	-	1	-	-	-	-	-	-	-	-
MANNESMANN-DEMAG	X	1	-	-	1	-	-	-	-	-	1	-	-	-	-	-	-	-	-
MARBACH	CH	1	1	-	-	-	-	-	-	1	-	-	-	-	-	-	-	-	-
MARECHAL	X	1	-	-	-	1	-	-	-	1	-	-	-	-	-	-	-	-	-
MARQUARDT	X	6	2	-	-	-	4	-	-	-	5	1	-	-	-	-	-	-	-
MARTE	USA	1	1	-	-	-	-	-	-	-	-	-	-	-	-	1	-	-	-
	X	26	15	9	-	-	-	2	-	1	-	1	2	1	2	6	4	9	-
MARTIN	CH	1	1	-	-	-	-	-	-	-	-	-	-	-	1	-	-	-	-
MASTERCRAFT	X	1	-	-	-	-	1	-	-	-	1	-	-	-	-	-	-	-	-
MAZ	CH	1	1	-	-	-	-	-	-	-	-	1	-	-	-	-	-	-	-
MBA	X	1	-	-	1	-	-	-	-	1	-	-	-	-	-	-	-	-	-
MEIER	CH	3	1	-	-	-	2	-	-	1	2	-	-	-	-	-	-	-	-
MEIERLING	X	5	2	3	-	-	-	-	-	-	-	-	-	-	2	-	2	1	-
MENZI	CH	29	29	-	-	-	-	-	-	22	4	2	1	-	-	-	-	-	-
METTAUER	CH	4	1	-	3	-	-	-	-	3	1	-	-	-	-	-	-	-	-
METZ	X	1	1	-	-	-	-	-	-	-	1	-	-	-	-	-	-	-	-
MEUSBURGER	X	77	25	52	-	-	-	-	-	-	-	-	-	-	17	9	14	37	-
MEYER	X	1	-	-	-	-	1	-	-	-	1	-	-	-	-	-	-	-	-
MFT	X	1	1	-	-	-	-	-	-	1	-	-	-	-	-	-	-	-	-
MIELE	D	1	1	-	-	-	-	-	-	-	-	-	-	-	-	1	-	-	-
MM	X	1	-	-	1	-	-	-	-	-	-	-	-	-	1	-	-	-	-
MOREL	CH	1	1	-	-	-	-	-	-	1	-	-	-	-	-	-	-	-	-
MORIER	CH	1	-	1	-	-	-	-	-	-	-	1	-	-	-	-	-	-	-
MOSEL	X	1	-	-	-	-	1	-	-	-	1	-	-	-	-	-	-	-	-
MOSER	CH	3	2	1	-	-	-	-	-	-	-	1	-	1	-	1	-	-	-
MUELLER	CH	1	1	-	-	-	-	-	-	-	-	-	1	-	-	-	-	-	-
	X	2	2	-	-	-	-	-	-	-	-	-	-	1	-	1	-	-	-

AH11: Fahrzeugbestand per 01.07.2003

Anhänger nach Marke, Herkunftsland und technischen Daten

Marke	Land	Total	90 Sachtransportanhänger							95 Sattel-Sachtransportanhänger			94 Arbeitsanhänger		92 Wohnanhänger		93 Sportgeräteeanhänger		
			Fahrzeugart									Gesamtgewicht in Tonnen							
			90	95	94	92	93	Uebrig	ohne Angabe	bis 1000	1001 bis 2000	2001 bis 3500	3501 bis 8000	8001 bis 10000	10001 bis 12000	12001 bis 18000	18001 bis 24000	24001 bis 34000	34001 und mehr
MUELLER MITTELTAL	X	3	3	-	-	-	-	-	-	-	-	-	-	-	1	2	-	-	
MUENSTERLAND	X	2	-	-	-	2	-	-	-	2	-	-	-	-	-	-	-	-	
MULTISTAR	X	1	-	-	1	-	-	-	-	1	-	-	-	-	-	-	-	-	
NAEF	CH	1	1	-	-	-	-	-	-	-	-	-	1	-	-	-	-	-	
NATER	CH	1	1	-	-	-	-	-	-	1	-	-	-	-	-	-	-	-	
NAUTILUS	X	2	-	-	-	-	2	-	-	1	1	-	-	-	-	-	-	-	
NEGELE	CH	2	2	-	-	-	-	-	-	2	-	-	-	-	-	-	-	-	
NEUHAUS	CH	15	15	-	-	-	-	-	-	-	1	8	6	-	-	-	-	-	
Nicht definierte	CH	2	2	-	-	-	-	-	-	1	1	-	-	-	-	-	-	-	
NIEDERBERGER	CH	6	-	-	6	-	-	-	-	-	2	4	-	-	-	-	-	-	
NIEWIADOW	X	1	1	-	-	-	-	-	-	1	-	-	-	-	-	-	-	-	
NIFTYLIFT	X	1	-	-	1	-	-	-	-	-	1	-	-	-	-	-	-	-	
NOKA	CH	1	-	-	1	-	-	-	-	-	1	-	-	-	-	-	-	-	
NUESSLI	CH	1	1	-	-	-	-	-	-	-	-	-	-	1	-	-	-	-	
OLBERNHAU (VEB/ALPENKREUZER)	X	1	-	-	-	1	-	-	-	1	-	-	-	-	-	-	-	-	
OMFTT	X	1	1	-	-	-	-	-	-	1	-	-	-	-	-	-	-	-	
OMFTT-PEDERETTI	X	1	1	-	-	-	-	-	-	1	-	-	-	-	-	-	-	-	
OSTALB	X	1	1	-	-	-	-	-	-	1	-	-	-	-	-	-	-	-	
PACKO	X	2	2	-	-	-	-	-	-	2	-	-	-	-	-	-	-	-	
PANNEX	CH	1	-	-	-	-	1	-	-	1	-	-	-	-	-	-	-	-	
PARAGAN	X	1	1	-	-	-	-	-	-	-	-	1	-	-	-	-	-	-	
PEGASUS	CH	4	2	-	-	-	2	-	-	4	-	-	-	-	-	-	-	-	
PEINER	X	1	-	-	1	-	-	-	-	-	-	-	-	-	1	-	-	-	
PEKA	X	1	-	-	-	-	1	-	-	-	1	-	-	-	-	-	-	-	
PETER	CH	4	4	-	-	-	-	-	-	-	-	-	-	4	-	-	-	-	
PFANDER	CH	16	16	-	-	-	-	-	-	11	4	1	-	-	-	-	-	-	
PFISTER	CH	1	1	-	-	-	-	-	-	1	-	-	-	-	-	-	-	-	
PIETSCH	X	1	-	-	1	-	-	-	-	-	1	-	-	-	-	-	-	-	
PIONIER	CH	5	3	-	2	-	-	-	-	5	-	-	-	-	-	-	-	-	
PONGRATZ	X	319	312	-	5	-	2	-	-	223	70	26	-	-	-	-	-	-	
POTAIN	X	12	-	-	12	-	-	-	-	-	-	-	1	1	7	2	1	-	
PUMA	BR	1	1	-	-	-	-	-	-	1	-	-	-	-	-	-	-	-	
RACLET	X	7	-	-	-	7	-	-	-	7	-	-	-	-	-	-	-	-	
RAGT	CH	1	-	-	1	-	-	-	-	-	1	-	-	-	-	-	-	-	
RAMIREZ	X	1	1	-	-	-	-	-	-	1	-	-	-	-	-	-	-	-	
RAMPF-FABA	CH	2	1	1	-	-	-	-	-	-	-	-	1	-	-	1	-	-	
RAPIDO	X	2	-	-	-	2	-	-	-	2	-	-	-	-	-	-	-	-	
RAST	X	2	1	-	1	-	-	-	-	-	-	-	1	1	-	-	-	-	
REBER	CH	1	1	-	-	-	-	-	-	1	-	-	-	-	-	-	-	-	
REBU	CH	2	-	-	2	-	-	-	-	-	2	-	-	-	-	-	-	-	

AH11: Fahrzeugbestand per 01.07.2003

Anhänger nach Marke, Herkunftsland und technischen Daten

Marke	Land	Total	90 Sachtransportanhänger		95 Sattel-Sachtransportanhänger		94 Arbeitsanhänger		92 Wohnanhänger			93 Sportgeräteeanhänger							
			Fahrzeugart						Gesamtgewicht in Tonnen										
			90	95	94	92	93	Uebrige	ohne Angabe	bis 1000	1001 bis 2000	2001 bis 3500	3501 bis 8000	8001 bis 10000	10001 bis 12000	12001 bis 18000	18001 bis 24000	24001 bis 34000	34001 und mehr
REGGIANA	X	2	1	-	-	-	1	-	-	1	1	-	-	-	-	-	-	-	
RETTENMAIER	X	3	1	-	-	-	2	-	-	-	3	-	-	-	-	-	-	-	
REY	CH	1	1	-	-	-	-	-	-	-	1	-	-	-	-	-	-	-	
RIGA	CH	1	1	-	-	-	-	-	-	-	1	-	-	-	-	-	-	-	
RIGLING	X	1	-	-	1	-	-	-	-	-	1	-	-	-	-	-	-	-	
RINDLISBACHER	CH	1	1	-	-	-	-	-	-	-	1	-	-	-	-	-	-	-	
ROHO	X	1	-	-	1	-	-	-	-	-	-	1	-	-	-	-	-	-	
ROSENBAUER	X	2	-	-	2	-	-	-	-	-	1	1	-	-	-	-	-	-	
ROSTA	CH	3	1	-	1	-	-	1	-	1	2	-	-	-	-	-	-	-	
RT-THOR	I	2	-	-	2	-	-	-	-	-	2	-	-	-	-	-	-	-	
RUBAG	X	2	1	-	1	-	-	-	-	-	1	1	-	-	-	-	-	-	
RUEDISUEHLI	CH	1	1	-	-	-	-	-	-	-	1	-	-	-	-	-	-	-	
SAEBU	X	1	-	-	1	-	-	-	-	-	1	-	-	-	-	-	-	-	
SANWALD	CH	1	-	1	-	-	-	-	-	-	-	-	1	-	-	-	-	-	
SARIS	X	101	99	-	2	-	-	-	-	60	30	11	-	-	-	-	-	-	
SATELLITE	X	1	-	-	-	-	1	-	-	-	1	-	-	-	-	-	-	-	
SCHAEDLE	CH	6	6	-	-	-	-	-	-	-	1	2	3	-	-	-	-	-	
SCHAEDLER	CH	1	-	-	1	-	-	-	-	-	1	-	-	-	-	-	-	-	
SCHAUBSTAHL	X	1	-	1	-	-	-	-	-	-	-	-	-	-	-	-	1	-	
SHELLING	CH	1	1	-	-	-	-	-	-	-	-	-	1	-	-	-	-	-	
SCHMID	X	1	1	-	-	-	-	-	-	-	-	1	-	-	-	-	-	-	
SCHMIDT	X	1	1	-	-	-	-	-	-	-	1	-	-	-	-	-	-	-	
SCHMITZ	X	16	-	16	-	-	-	-	-	-	-	-	-	-	-	-	7	9	
SCHURTI	CH	2	2	-	-	-	-	-	-	-	1	1	-	-	-	-	-	-	
SCHWARZ	X	2	2	-	-	-	-	-	-	-	2	-	-	-	-	-	-	-	
SCHWARZMUELLER	X	55	23	32	-	-	-	-	-	-	-	-	1	-	4	11	9	20	10
SCHWINGENSCHLÖGEL	X	1	1	-	-	-	-	-	-	-	-	-	-	-	1	-	-	-	
SENSA	CH	9	7	-	2	-	-	-	-	5	3	-	1	-	-	-	-	-	
SIGG	X	3	1	-	-	-	2	-	-	-	3	-	-	-	-	-	-	-	
SOMMER	X	3	-	3	-	-	-	-	-	-	-	-	-	-	-	-	-	3	
SOSAG	X	1	-	-	1	-	-	-	-	-	-	-	1	-	-	-	-	-	
SPIER	X	16	1	15	-	-	-	-	-	-	-	-	-	1	14	-	1	-	
SPINDELBERGER	X	1	-	-	-	-	1	-	-	-	1	-	-	-	-	-	-	-	
SPL (SPL-BOHEME)	X	1	-	-	-	1	-	-	-	-	1	-	-	-	-	-	-	-	
SPRINT-TRAILER	X	2	-	-	-	-	2	-	-	-	1	-	1	-	-	-	-	-	
STAHL	CH	1	1	-	-	-	-	-	-	-	1	-	-	-	-	-	-	-	
STEIGER	CH	2	1	-	1	-	-	-	-	-	2	-	-	-	-	-	-	-	
STEIN	X	1	1	-	-	-	-	-	-	-	1	-	-	-	-	-	-	-	
STEINBACHER	X	1	-	-	-	-	1	-	-	-	1	-	-	-	-	-	-	-	
STEINHAUSER	X	2	1	-	-	-	1	-	-	-	1	-	1	-	-	-	-	-	

AH11: Fahrzeugbestand per 01.07.2003

Anhänger nach Marke, Herkunftsland und technischen Daten

Marke	Land	90 Sachentransportanhänger		95 Sattel-Sachentransportanhänger		94 Arbeitsanhänger		92 Wohnanhänger		93 Sportgeräteeanhänger							
		Total Fahrzeugart								Gesamtgewicht in Tonnen							
		90	95	94	92	93 Uebrige	ohne Angabe	bis 1000	1001 bis 2000	2001 bis 3500	3501 bis 8000	8001 bis 10000	10001 bis 12000	12001 bis 18000	18001 bis 24000	24001 bis 34000	34001 und mehr
STEININGER	X	6	6	-	-	-	-	-	3	3	-	-	-	-	-	-	-
STEMA	X	6	6	-	-	-	-	-	4	2	-	-	-	-	-	-	-
STERCKEMAN	X	1	-	-	1	-	-	-	1	-	-	-	-	-	-	-	-
STERN	X	1	1	-	-	-	-	-	-	-	1	-	-	-	-	-	-
STIERLIN	CH	1	1	-	-	-	-	-	1	-	-	-	-	-	-	-	-
STIRNIMANN	CH	3	-	-	3	-	-	-	-	2	-	-	-	-	1	-	-
STOEGER	X	5	-	-	-	5	-	-	-	3	1	1	-	-	-	-	-
STRASSER+SPINDELBERGER	CH	1	-	-	-	1	-	-	1	-	-	-	-	-	-	-	-
STUCKI	CH	1	1	-	-	-	-	-	1	-	-	-	-	-	-	-	-
STUESSI	CH	9	1	-	-	8	-	-	2	5	2	-	-	-	-	-	-
STUGEBA	X	1	-	-	1	-	-	-	-	-	1	-	-	-	-	-	-
SULLAIR	X	6	-	-	6	-	-	-	6	-	-	-	-	-	-	-	-
SUTER	CH	2	-	-	2	-	-	-	2	-	-	-	-	-	-	-	-
SUTTER	CH	3	2	-	1	-	-	-	3	-	-	-	-	-	-	-	-
SWISSTRAILER	CH	6	5	-	1	-	-	-	2	-	4	-	-	-	-	-	-
TABBERT	X	11	2	-	-	9	-	-	3	8	-	-	-	-	-	-	-
TAGO	X	1	-	-	1	-	-	-	1	-	-	-	-	-	-	-	-
TALSON	X	1	-	1	-	-	-	-	-	-	-	-	-	-	-	1	-
TANNER	CH	5	4	1	-	-	-	-	1	-	1	3	-	-	-	-	-
TAWI	CH	1	-	-	-	-	1	-	-	-	-	1	-	-	-	-	-
TEC	X	3	-	-	-	3	-	-	1	2	-	-	-	-	-	-	-
TECHAU	X	1	1	-	-	-	-	-	-	1	-	-	-	-	-	-	-
TEHNIKA	X	6	6	-	-	-	-	-	6	-	-	-	-	-	-	-	-
THERMOFORCE	CH	1	1	-	-	-	-	-	1	-	-	-	-	-	-	-	-
THEURER	X	2	2	-	-	-	-	-	-	-	-	-	2	-	-	-	-
THIEL	X	12	6	-	-	6	-	-	-	11	1	-	-	-	-	-	-
THRUN-EICKER	X	3	-	-	-	3	-	-	3	-	-	-	-	-	-	-	-
TIM	X	1	-	-	1	-	-	-	-	-	-	-	-	1	-	-	-
TIMA	X	2	2	-	-	-	-	-	-	-	2	-	-	-	-	-	-
TISA	CH	1	-	-	1	-	-	-	-	-	-	1	-	-	-	-	-
TRAILOR	X	2	2	-	-	-	-	-	-	-	-	-	-	-	2	-	-
TRIGANO	X	5	-	-	-	5	-	-	5	-	-	-	-	-	-	-	-
TRIPLE L TRAILER	CH	1	1	-	-	-	-	-	-	-	-	1	-	-	-	-	-
TROESCH	CH	1	1	-	-	-	-	-	-	-	-	-	1	-	-	-	-
UEBRIGE (SIEHE TYP)	A	18	18	-	-	-	-	-	4	10	4	-	-	-	-	-	-
	CH	5	5	-	-	-	-	-	4	1	-	-	-	-	-	-	-
	D	3	2	-	1	-	-	-	2	-	1	-	-	-	-	-	-
	DK	2	2	-	-	-	-	-	-	2	-	-	-	-	-	-	-
	FL	7	4	-	1	-	2	-	4	3	-	-	-	-	-	-	-
	GB	1	1	-	-	-	-	-	-	1	-	-	-	-	-	-	-
	IND	1	1	-	-	-	-	-	-	1	-	-	-	-	-	-	-
	NL	1	1	-	-	-	-	-	1	-	-	-	-	-	-	-	-
	X	215	158	6	30	7	11	3	113	51	25	10	-	4	6	2	2
UMBRA	X	1	-	-	-	1	-	-	1	-	-	-	-	-	-	-	-
UNSINN	X	6	6	-	-	-	-	-	-	4	2	-	-	-	-	-	-
VAN HOOL	B	2	-	2	-	-	-	-	-	-	-	-	-	-	-	-	2

AH11: Fahrzeugbestand per 01.07.2003

Anhänger nach Marke, Herkunftsland und technischen Daten

Marke	Land	Total	90 Sachtransportanhänger		95 Sattel-Sachtransportanhänger		94 Arbeitsanhänger		92 Wohnanhänger		93 Sportgeräteeanhänger							
			Fahrzeugart								Gesamtgewicht in Tonnen							
			90	95	94	92	93 Uebrige	ohne Angabe	bis 1000	1001 bis 2000	2001 bis 3500	3501 bis 8000	8001 bis 10000	10001 bis 12000	12001 bis 18000	18001 bis 24000	24001 bis 34000	34001 und mehr
VAN HOOL	X	2	-	2	-	-	-	-	-	-	-	-	-	-	-	-	1	1
VARIANT	X	16	15	-	-	-	1	-	-	4	12	-	-	-	-	-	-	-
VEB	X	2	1	-	1	-	-	-	-	1	-	1	-	-	-	-	-	-
VETSCH	CH	6	6	-	-	-	-	-	-	-	4	2	-	-	-	-	-	-
VIBROLL	X	1	-	-	1	-	-	-	-	1	-	-	-	-	-	-	-	-
VOGT	CH	3	1	-	1	-	1	-	-	2	-	1	-	-	-	-	-	-
VON ROLL	CH	1	1	-	-	-	-	-	-	-	-	1	-	-	-	-	-	-
VW	D	1	-	-	1	-	-	-	-	1	-	-	-	-	-	-	-	-
WALSER	CH	2	2	-	-	-	-	-	-	1	1	-	-	-	-	-	-	-
WANDL	X	14	14	-	-	-	-	-	-	1	9	4	-	-	-	-	-	-
WANNER	X	1	1	-	-	-	-	-	-	-	1	-	-	-	-	-	-	-
WASTA	CH	1	1	-	-	-	-	-	-	-	1	-	-	-	-	-	-	-
WEIDINGER	X	2	-	-	2	-	-	-	-	1	1	-	-	-	-	-	-	-
WEIRO	X	6	-	-	6	-	-	-	-	-	6	-	-	-	-	-	-	-
WEISIG	CH	2	-	-	2	-	-	-	-	-	2	-	-	-	-	-	-	-
WENK	CH	8	7	-	-	-	-	1	-	3	5	-	-	-	-	-	-	-
WESTFALIA	X	40	35	-	3	-	2	-	-	32	8	-	-	-	-	-	-	-
WEST-MERSEA	X	1	-	-	-	-	1	-	-	1	-	-	-	-	-	-	-	-
WIEDERKEHR	CH	4	2	-	2	-	-	-	-	3	1	-	-	-	-	-	-	-
WILK	X	4	-	-	-	4	-	-	-	2	2	-	-	-	-	-	-	-
WILLERBY	X	1	1	-	-	-	-	-	-	1	-	-	-	-	-	-	-	-
WILLI	CH	1	-	-	1	-	-	-	-	1	-	-	-	-	-	-	-	-
WINKLER	X	1	1	-	-	-	-	-	-	1	-	-	-	-	-	-	-	-
WM	X	3	3	-	-	-	-	-	-	1	2	-	-	-	-	-	-	-
WM-MEYER	X	7	6	-	-	-	1	-	-	1	5	1	-	-	-	-	-	-
WOHLGENANNT	X	1	1	-	-	-	-	-	-	-	-	-	-	1	-	-	-	-
WOLFANGEL	X	25	18	-	-	-	7	-	-	20	5	-	-	-	-	-	-	-
WT-METALL	X	1	1	-	-	-	-	-	-	1	-	-	-	-	-	-	-	-
WUEST	CH	3	3	-	-	-	-	-	-	-	-	3	-	-	-	-	-	-
ZBINDEN	CH	3	3	-	-	-	-	-	-	-	-	1	2	-	-	-	-	-
ZBINDEN-SENSA	CH	3	3	-	-	-	-	-	-	-	-	2	1	-	-	-	-	-
ZORZI	X	1	1	-	-	-	-	-	-	-	-	-	-	-	1	-	-	-

Nutzlastkapazität der (Sattel)-Sachentransportanhänger

	Total	Sachentransportanhänger	Sattel-Sachentransportanhänger
Total Fahrzeuge	2260	1990	270
Anzahl Fahrzeuge mit ... Nutzlast (kg)			
bis 999	1267	1267	-
1000 bis 1499	204	204	-
1500 bis 2999	277	272	5
3000 bis 4999	49	39	10
5000 bis 6999	11	9	2
7000 bis 9999	74	61	13
10000 bis 14999	109	106	3
15000 bis 19999	35	26	9
über 20000	234	6	228
Alter in Jahren			
0 bis 2.0	317	260	57
2.1 bis 5.0	430	338	92
5.1 bis 10.0	541	472	69
10.1 und mehr	971	919	52
unbekannt	1	1	-
Gesamte Nutzlast aller Fahrzeuge			
nach Nutzlastkategorien (kg)	kg	kg	kg
bis 999	756229	756229	-
1000 bis 1499	242349	242349	-
1500 bis 2999	557622	544642	12980
3000 bis 4999	185129	145859	39270
5000 bis 6999	66730	55390	11340
7000 bis 9999	626810	514800	112010
10000 bis 14999	1480260	1440890	39370
15000 bis 19999	621440	475190	146250
20000 und mehr	6457005	158020	6298985
Total Nutzlast	10993574	4333369	6660205

Fahrzeugbestand per 01.07.2003

Vergleichstabellen

Fahrzeugbestand per 01.07.2003
 Entwicklung der in Verkehr gesetzten Fahrzeuge - seit 1965

Jahr	Motorfahrzeuge							Anhänger FAZG 7	Total Fahrzeuge	
	Personen- wagen FAZG 1	Personen- wagen auf 1000 Einwohner	Personen- transport- fahrzeuge FAZG 2	Sachen- transport- fahrzeuge FAZG 3	Landwirtsch. Fahrzeuge FAZG 4	Gewerbliche Fahrzeuge FAZG 5	Motor- räder FAZG 6			Total Motor- fahr- zeuge
1965	3408	179	157	476	657	9	514	5221	*	5221
1966	3803	197	148	549	671	9	451	5631	*	5631
1967	4283	215	189	614	684	8	382	6160	*	6160
1968	4697	230	188	688	673	6	333	6585	*	6585
1969	5325	251	191	657	669	10	281	7133	511	7644
1970	6210	297	221	776	660	10	331	8208	523	8731
1971	7124	333	210	836	686	8	320	9184	605	9789
1972	7867	359	249	862	687	9	372	10046	684	10730
1973	8447	377	247	1060	663	9	297	10723	659	11382
1974	9129	393	267	1090	677	13	317	11493	760	12253
1975	9413	396	324	1013	683	10	343	11786	839	12625
1976	9899	413	96	995	687	9	353	12039	841	12880
1977	10345	424	93	1027	701	7	472	12645	856	13501
1978	11120	450	93	1091	707	10	512	13533	979	14512
1979	11869	468	100	1155	722	10	553	14409	1094	15503
1980	12569	487	105	1196	751	10	638	15269	1033	16302
1981	13217	524	109	1316	780	10	822	16254	1102	17356
1982	13838	530	115	1384	806	9	916	17068	1212	18280
1983	13498	512	107	1375	817	6	889	16692	1301	17993
1984	14371	542	105	1464	853	6	1149	17948	1418	19366
1985	14804	555	105	1518	880	8	1265	18580	1496	20076
1986	14452	534	102	1524	857	8	1097	18040	1508	19548
1987	15229	556	105	1651	868	7	1226	19086	1648	20734
1988	15889	573	107	1801	872	9	1283	19961	1771	21732
1989	16277	578	108	1877	885	7	1277	20431	1858	22289
1990	16891	594	111	2010	891	9	1321	21233	1946	23179
1991	17328	600	108	2107	895	7	1392	21837	2054	23891
1992	17697	602	109	2163	886	10	1514	22379	2111	24490
1993	17767	595	110	2217	712	149	1582	22537	2110	24647
1994	18256	602	104	2278	719	151	1666	23174	2236	25410
1995	18820	614	119	2348	867	28	1722	23904	2345	26249
1996	19310	624	120	2486	868	27	1873	24684	2476	27160
1997	19926	640	121	2625	867	29	2039	25607	2635	28242
1998	20469	654	132	2753	877	26	2237	26494	2758	29252
1999	21150	661	115	2884	893	26	2443	27511	2852	30363
2000	21784	672	225	2460	916	468	2594	28447	2893	31340
2001	22626	688	224	2600	916	488	2754	29608	2967	32575
2002	23265	694	224	2665	922	509	2878	30463	3079	33542
2003	23524	694	226	2560	923	533	2980	30746	3081	33827

Personenwagen: bis 1999 einschliesslich Personenwagen für Warentransport

Seit 1976: Kleinbusse mit 9 Sitzplätzen (inkl. Führer) in den Personenwagen enthalten

Bis 1985: immatrikulierte Fahrzeuge, ab 1986: in Verkehr stehende Fahrzeuge

Gewerbliche Fahrzeuge: 1993, 1994: inkl. landwirtschaftliche Motorfahrzeuge mit Gewerbebewilligung; bis 1999 waren ein Teil der gewerblichen Fahrzeuge den Sachtentransportfahrzeugen zugeordnet.

Fahrzeugbestand per 01.07.2003

Personenwagen (FAZG 1) nach Gemeinden

Jahr	Total	Vaduz	Triesen	Balzers	Triesenberg	Schaan	Planken	Eschen	Mauren	Gamprin	Ruggell	Schellenberg	Ausland
1965	3243	910	336	325	185	596	19	299	343	85	78	67	-
1966	3603	996	381	376	207	668	25	317	369	101	98	65	-
1967	4000	1066	418	422	241	721	25	389	408	116	112	82	-
1968	4381	1136	450	486	258	817	31	415	453	114	130	91	-
1969	5000	1274	557	561	296	959	35	461	477	139	136	105	-
1970	5822	1501	660	627	347	1095	41	545	553	168	173	112	-
1971	6657	1664	790	697	396	1279	50	627	612	204	199	139	-
1972	7364	1865	879	780	429	1364	59	697	707	210	223	151	-
1973	7903	1955	949	875	468	1470	60	739	734	233	255	165	-
1974	8614	2078	1043	952	518	1607	74	833	801	254	282	172	-
1975	8862	2123	1070	998	547	1649	63	855	823	260	299	175	-
1976	9899	2346	1172	1107	633	1844	76	966	923	295	341	196	-
1977	10354	2474	1232	1155	673	1931	77	1007	950	302	350	203	-
1978	11120	2679	1278	1227	752	2070	94	1065	1018	337	379	221	-
1979	11869	2834	1374	1319	789	2220	90	1137	1093	371	407	235	-
1980	12569	3005	1465	1392	845	2346	94	1233	1132	391	427	239	-
1981	13217	3147	1575	1459	922	2403	94	1287	1198	427	458	247	-
1982	13838	3320	1640	1506	985	2504	106	1312	1258	451	497	259	-
1983	13498	3219	1609	1490	944	2427	99	1240	1272	445	501	252	-
1984	14371	3475	1677	1582	1012	2588	124	1342	1325	466	509	271	-
1985	14804	3555	1734	1635	1053	2655	126	1377	1342	502	539	286	-
1986	14452	3373	1681	1586	1025	2605	133	1377	1324	491	567	290	-
1987	15229	3536	1823	1685	1076	2739	135	1452	1368	511	598	306	-
1988	15889	3601	1932	1797	1094	2858	142	1521	1446	552	625	321	-
1989	16277	3621	2027	1860	1124	2896	150	1558	1513	554	649	325	-
1990	16891	3691	2125	1961	1190	2994	150	1629	1523	589	696	343	-
1991	17328	3728	2192	2014	1208	3096	165	1681	1567	596	719	362	-
1992	17697	3731	2243	2028	1237	3148	171	1754	1646	617	738	384	-
1993	17767	3689	2266	2032	1264	3132	163	1812	1649	632	723	405	-
1994	18256	3732	2334	2098	1324	3208	171	1857	1684	667	753	428	-
1995	18820	3766	2447	2165	1354	3284	169	1942	1778	695	781	439	-
1996	19310	3752	2565	2242	1401	3291	181	1995	1858	725	857	443	-
1997	19926	3808	2681	2280	1448	3413	188	2103	1892	751	891	471	-
1998	20469	3813	2757	2373	1484	3527	208	2144	1959	769	957	478	-
1999	21150	3962	2865	2451	1495	3629	213	2215	2028	790	994	508	-
2000	21784	4063	2905	2521	1523	3773	216	2265	2096	822	1011	528	61
2001	22626	4124	3020	2669	1573	3974	218	2357	2223	832	1052	548	36
2002	23265	4197	3107	2734	1599	4073	216	2484	2353	830	1085	562	25
2003	23524	4144	3116	2766	1602	4156	229	2521	2434	862	1117	564	13

Fahrzeugbestand per 01.07.2003

Personenwagen (FAZG 1) nach Anzahl und Marken

Jahr	Rangfolge nach Anzahl												Andere
	1.	2.	3.	4.	5.	6.	7.	8.	9.	10.	11.	12.	
1994	VW 3397	Opel 1980	Toyota 1368	Ford 1247	Audi 1172	Renault 1122	Mercedes 929	BMW 884	Subaru 720	Mazda 669	Nissan 627	Mitsubishi 494	Andere 3647
1995	VW 3560	Opel 2070	Toyota 1404	Ford 1256	Audi 1243	Renault 1183	Mercedes 979	BMW 894	Subaru 739	Mazda 669	Nissan 638	Mitsubishi 484	Andere 3701
1996	VW 3778	Opel 2033	Toyota 1440	Audi 1304	Ford 1266	Renault 1197	Mercedes 1022	BMW 911	Subaru 710	Mazda 681	Nissan 681	Mitsubishi 467	Andere 3820
1997	VW 3871	Opel 2026	Toyota 1497	Audi 1434	Ford 1294	Renault 1269	Mercedes 1059	BMW 956	Mazda 710	Nissan 699	Subaru 689	Mitsubishi 453	Andere 3969
1998	VW 3922	Opel 2021	Audi 1538	Toyota 1507	Renault 1308	Ford 1305	Mercedes 1119	BMW 1034	Mazda 710	Nissan 676	Subaru 668	Fiat 486	Andere 4175
1999	VW 4099	Opel 2013	Audi 1602	Toyota 1510	Ford 1350	Renault 1346	Mercedes 1236	BMW 1072	Mazda 736	Nissan 670	Subaru 663	Fiat 518	Andere 4335
2000	VW 4279	Opel 2027	Audi 1744	Toyota 1564	Renault 1388	Ford 1378	Mercedes 1332	BMW 1051	Mazda 728	Nissan 659	Subaru 643	Fiat 494	Andere 4497
2001	VW 4489	Opel 1983	Audi 1797	Toyota 1600	Renault 1470	Mercedes 1428	Ford 1407	BMW 1144	Mazda 727	Nissan 649	Subaru 613	Fiat 537	Andere 4782
2002	VW 4638	Opel 1957	Audi 1890	Toyota 1612	Mercedes 1535	Renault 1510	Ford 1366	BMW 1211	Mazda 733	Nissan 647	Subaru 595	Fiat 548	Andere 5023
2003	VW 4730	Audi 1935	Opel 1869	Toyota 1610	Mercedes 1593	Renault 1508	Ford 1373	BMW 1230	Mazda 723	Nissan 618	Subaru 567	Fiat 560	Andere 5208

Fahrzeugbestand per 01.07.2003

Personenwagen (FAZG 1) nach Leergewicht

Jahr	Total	Anzahl Fahrzeuge mit Leergewicht in kg					ohne Angabe
		bis 999	1000 bis 1249	1250 bis 1499	1500 bis 1999	2000 und mehr	
2000	21784 100.0%	4410 20.2%	6180 28.4%	6299 28.9%	4439 20.4%	456 2.1%	- 0.0%
2001	22626 100.0%	4098 18.1%	6251 27.6%	6702 29.6%	5062 22.4%	513 2.3%	- 0.0%
2002	23265 100.0%	3805 16.4%	6189 26.6%	6936 29.8%	5724 24.6%	611 2.6%	- 0.0%
2003	23524 100.0%	3407 14.5%	6129 26.1%	6973 29.6%	6312 26.8%	703 3.0%	- 0.0%

Personenwagen (FAZG 1) nach Gesamtgewicht

Jahr	Total	Anzahl Fahrzeuge mit Gesamtgewicht in kg					ohne Angabe
		bis 1000	1001 bis 1500	1501 bis 2000	2001 bis 2500	2501 und mehr	
2000	21784 100.0%	108 0.5%	5787 26.6%	11452 52.6%	3460 15.9%	977 4.5%	- 0.0%
2001	22626 100.0%	146 0.6%	5559 24.6%	12090 53.4%	3794 16.8%	1037 4.6%	- 0.0%
2002	23265 100.0%	167 0.7%	5329 22.9%	12448 53.5%	4189 18.0%	1132 4.9%	- 0.0%
2003	23524 100.0%	186 0.8%	4990 21.2%	12577 53.5%	4570 19.4%	1201 5.1%	- 0.0%

Fahrzeugbestand per 01.07.2003

Personenwagen (FAZG 1) nach Treibstoffart

Jahr	Total	Anzahl Fahrzeuge mit Treibstoffart						ohne Angabe
		Benzin	Diesel	Elektrisch	Gas	Methanol	Übrige	
2000	21784	20633	1101	4	-	-	-	46
	100.0%	94.7%	5.1%	0.0%	0.0%	0.0%	0.0%	0.2%
2001	22626	21174	1443	2	-	-	4	3
	100.0%	93.6%	6.4%	0.0%	0.0%	0.0%	0.0%	0.0%
2002	23265	21357	1899	2	2	-	5	-
	100.0%	91.8%	8.2%	0.0%	0.0%	0.0%	0.0%	0.0%
2003	23524	21129	2385	3	2	-	5	-
	100.0%	89.8%	10.1%	0.0%	0.0%	0.0%	0.0%	0.0%

Fahrzeugbestand per 01.07.2003

Personenwagen (FAZG 1) im internationalen Vergleich

Jahr	Personenwagen auf 1000 Einwohner			Ein Personenwagen entfällt auf ... Einwohner		
	Liechtenstein	Schweiz	Österreich	Liechtenstein	Schweiz	Österreich
1970	297	221	162	3.4	5.1	6.2
1971	333	231	178	3.0	4.3	5.6
1972	359	244	196	2.8	4.1	5.1
1973	377	257	206	2.7	3.9	4.9
1974	393	267	219	2.5	3.7	4.6
1975	396	280	229	2.5	3.6	4.4
1976	413	293	243	2.4	3.4	4.1
1977	424	305	261	2.3	3.3	3.8
1978	450	324	272	2.2	3.1	3.7
1979	468	341	285	2.1	2.9	3.5
1980	487	353	301	2.1	2.8	3.3
1981	524	375	306	1.9	2.7	3.3
1982	530	385	312	1.9	2.6	3.2
1983	512	392	320	1.9	2.6	3.1
1984	542	397	327	1.8	2.5	3.1
1985	555	404	335	1.8	2.5	3.0
1986	534	411	345	1.9	2.4	2.9
1987	556	420	354	1.8	2.4	2.8
1988	573	414	369	1.7	2.4	2.7
1989	578	422	384	1.7	2.4	2.6
1990	594	443	396	1.7	2.3	2.5
1991	600	449	410	1.7	2.2	2.4
1992	602	449	412	1.7	2.2	2.4
1993	595	451	426	1.7	2.2	2.3
1994	602	451	435	1.7	2.2	2.3
1995	614	457	447	1.6	2.2	2.2
1996	624	462	458	1.6	2.2	2.2
1997	640	468	469	1.6	2.1	2.1
1998	654	477	481	1.5	2.1	2.1
1999	661	487	495	1.5	2.1	2.0
2000	672	495	506	1.5	2.0	2.0
2001	688	504	516	1.5	2.0	1.9
2002	694	510	485	1.4	2.0	2.1
2003	694	506	490	1.4	2.0	2.0

Fahrzeugbestand per 01.07.2003

Personenverkehrsfahrzeuge (FAZG 2) nach Fahrzeugart

Jahr	Total	Leichter Motorwagen FAZ 10	Schwerer Motorwagen FAZ 11	Gesellschafts- wagen FAZ 20	Kleinbus FAZ 21	Gelenkbus FAZ 22
2000	225 100.0%	102 45.3%	20 8.9%	64 28.4%	36 16.0%	3 1.3%
2001	224 100.0%	94 42.0%	17 7.6%	75 33.5%	35 15.6%	3 1.3%
2002	224 100.0%	105 46.9%	16 7.1%	58 25.9%	41 18.3%	4 1.8%
2003	226 100.0%	105 46.5%	22 9.7%	55 24.3%	40 17.7%	4 1.8%

Fahrzeugbestand per 01.07.2003

Sachtransportfahrzeuge (FAZG 3) nach Fahrzeugart

Jahr	Total	Lieferwagen	Sattelschlepper bis 3.5t	Lastwagen	Leichtes Sattelmotor- fahrzeug	Schweres Sattelmotor- fahrzeug	Sattelschlepper über 3.5t
		FAZ 30	FAZ 38	FAZ 35	FAZ 36	FAZ 37	FAZ 38
2000	2460 100.0%	1727 70.2%	13 0.5%	435 17.7%	- 0.0%	4 0.2%	281 11.4%
2001	2600 100.0%	1856 71.4%	11 0.4%	430 16.5%	- 0.0%	6 0.2%	297 11.4%
2002	2665 100.0%	1907 71.6%	14 0.5%	431 16.2%	- 0.0%	6 0.2%	307 11.5%
2003	2560 100.0%	1897 74.1%	11 0.4%	414 16.2%	- 0.0%	6 0.2%	232 9.1%

Fahrzeugbestand per 01.07.2003

Sachtransportfahrzeuge (FAZG 3) nach Gesamtgewicht

Jahr	Total	Anzahl Fahrzeuge mit Gesamtgewicht in kg								
		bis 3500	3501 bis 7500	7501 bis 12000	12001 bis 18000	18001 bis 26000	26001 bis 32000	32001 bis 40000	40001 und mehr	
2000	2460 100.0%	1740 70.7%	16 0.7%	29 1.2%	483 19.6%	138 5.6%	53 2.2%	1 0.0%	- 0.0%	
2001	2600 100.0%	1867 71.8%	18 0.7%	36 1.4%	488 18.8%	128 4.9%	61 2.3%	2 0.1%	- 0.0%	
2002	2665 100.0%	1921 72.1%	17 0.6%	33 1.2%	502 18.8%	118 4.4%	72 2.7%	2 0.1%	- 0.0%	
2003	2560 100.0%	1908 74.5%	19 0.7%	35 1.4%	417 16.3%	102 4.0%	76 3.0%	3 0.1%	- 0.0%	

Sachtransportfahrzeuge (FAZG 3) nach Nutzlast

Jahr	Total	Anzahl Fahrzeuge mit Nutzlast in kg								
		bis 999	1000 bis 1499	1500 bis 2999	3000 bis 4999	5000 bis 6999	7000 bis 9999	10000 bis 14999	15000 und mehr	
2000	2460 100.0%	667 27.1%	893 36.3%	199 8.1%	14 0.6%	35 1.4%	252 10.2%	305 12.4%	95 3.9%	
2001	2600 100.0%	754 29.0%	938 36.1%	197 7.6%	20 0.8%	41 1.6%	247 9.5%	303 11.7%	100 3.8%	
2002	2665 100.0%	821 30.8%	928 34.8%	192 7.2%	18 0.7%	41 1.5%	246 9.2%	309 11.6%	110 4.1%	
2003	2560 100.0%	847 33.1%	900 35.2%	182 7.1%	23 0.9%	36 1.4%	208 8.1%	260 10.2%	104 4.1%	

Fahrzeugbestand per 01.07.2003

Landwirtschaftliche Fahrzeuge (FAZG 4) nach Fahrzeugart

Jahr	Total	Landw. Traktor FAZ 43	Landw. Arbeitskarren FAZ 52	Landw. Motorkarren FAZ 81	Landw. Kombinations- fahrzeug FAZ 84	Landw. Motor- einachser FAZ 83
2000	916 100.0%	681 74.3%	12 1.3%	170 18.6%	- 0.0%	53 5.8%
2001	916 100.0%	682 74.5%	12 1.3%	171 18.7%	- 0.0%	51 5.6%
2002	922 100.0%	681 73.9%	13 1.4%	178 19.3%	- 0.0%	50 5.4%
2003	923 100.0%	684 74.1%	13 1.4%	176 19.1%	- 0.0%	50 5.4%

Landwirtschaftliche Fahrzeuge (FAZG 4) nach Gesamtgewicht

Jahr	Total	Anzahl Fahrzeuge mit Gesamtgewicht in kg					
		bis 3500	3501 bis 12000	12001 bis 18000	18001 bis 32000	32001 und mehr	
2000	916 100.0%	758 82.8%	155 16.9%	1 0.1%	2 0.2%	- 0.0%	
2001	916 100.0%	747 81.6%	166 18.1%	1 0.1%	2 0.2%	- 0.0%	
2002	922 100.0%	744 80.7%	175 19.0%	1 0.1%	2 0.2%	- 0.0%	
2003	923 100.0%	730 79.1%	190 20.6%	1 0.1%	2 0.2%	- 0.0%	

Fahrzeugbestand per 01.07.2003

Gewerbliche Fahrzeuge (FAZG 5) nach Fahrzeugart

Jahr	Total	Traktor	Arbeitsmaschine	Arbeitskarren	Motorkarren	Motor- einachser
		FAZ 42	FAZ 50	FAZ 51	FAZ 80	FAZ 82
2000	468 100.0%	18 3.8%	114 24.4%	231 49.4%	105 22.4%	- 0.0%
2001	488 100.0%	22 4.5%	118 24.2%	235 48.2%	113 23.2%	0 0.0%
2002	509 100.0%	23 4.5%	123 24.2%	248 48.7%	115 22.6%	- 0.0%
2003	533 100.0%	23 4.3%	126 23.6%	261 49.0%	122 22.9%	1 0.2%

Gewerbliche Fahrzeuge (FAZG 5) nach Gesamtgewicht

Jahr	Total	Anzahl Fahrzeuge mit Gesamtgewicht in kg					
		bis 3500	3501 bis 7500	7501 bis 18000	18001 bis 26000	26001 bis 32000	32001 und mehr
2000	468 100.0%	138 29.5%	172 36.8%	132 28.2%	23 4.9%	- 0.0%	3 0.6%
2001	488 100.0%	143 29.3%	182 37.3%	137 28.1%	23 4.7%	- 0.0%	3 0.6%
2002	509 100.0%	155 30.5%	177 34.8%	149 29.3%	24 4.7%	1 0.2%	3 0.6%
2003	533 100.0%	167 31.3%	182 34.1%	156 29.3%	24 4.5%	1 0.2%	3 0.6%

Fahrzeugbestand per 01.07.2003

Motorräder (FAZG 6) nach Fahrzeugart

Jahr	Total	Motorrad	Klein- motorrad	Motorrad- Dreirad	Motorrad- Seiten- wagen	Klein- motorrad- Dreirad	Leicht- motor- fahrzeug	Klein- motor- fahrzeug	Dreirädriges motor- fahrzeug	Motor- schlitten
	FAZ 60	FAZ 61	FAZ 62	FAZ 63	FAZ 64	FAZ 65	FAZ 66	FAZ 67	FAZ 68	
2000	2594 100.0%	2101 81.0%	454 17.5%	7 0.3%	19 0.7%	1 0.0%	- 0.0%	5 0.2%	5 0.2%	2 0.1%
2001	2754 100.0%	2197 79.8%	510 18.5%	6 0.2%	21 0.8%	2 0.1%	1 0.0%	9 0.3%	6 0.2%	2 0.1%
2002	2878 100.0%	2258 78.5%	566 19.7%	5 0.2%	22 0.8%	2 0.1%	3 0.1%	13 0.5%	7 0.2%	2 0.1%
2003	2980 100.0%	2344 78.7%	576 19.3%	7 0.2%	19 0.6%	2 0.1%	1 0.0%	18 0.6%	11 0.4%	2 0.1%

Fahrzeugbestand per 01.07.2003
Anhänger (FAZG 7) nach Fahrzeugart

Jahr	Total	Sattel-Sachentransportanhänger FAZ 95	Sachentransportanhänger	Sattel-Anhänger FAZ 89	Sattel-Arbeitsanhänger FAZ 98	Arbeitsanhänger FAZ 94	Sattel-Personentransportanhänger FAZ 96	Personentransportanhänger FAZ 91	Wohnanhänger FAZ 92	Sattel-Wohnanhänger FAZ 88	Sattel-Sportgeräteanhänger FAZ 97	Sportgeräteanhänger FAZ 93	Motorradanhänger FAZ 86	Landw. Anhänger FAZ 85	Landw. Arbeitsanhänger FAZ 87	Übrige Anhänger FAZ 99
2000	2893	327	1768	-	-	435	-	2	188	-	1	142	17	-	-	13
2001	2967	332	1836	-	-	435	-	2	188	-	1	140	20	1	1	11
2002	3079	339	1935	-	-	435	-	2	187	-	1	141	26	1	1	11
2003	3081	270	1990	-	-	427	-	2	203	-	1	141	30	3	3	11

Fahrzeugbestand per 01.07.2003

Fahrzeuggruppen nach Alter

Fahrzeuggruppen	Jahr	Anzahl Fahrzeuge mit Alter in Jahren				
		0 bis 2.0	2.1 bis 5.0	5.1 bis 10.0	10.1 und älter	unbekannt
Personenwagen (FAZG 1)	2000	4493 20.6%	5485 25.2%	7002 32.1%	4804 22.1%	- 0.0%
	2001	4548 20.1%	5781 25.6%	7154 31.6%	5143 22.7%	- 0.0%
	2002	4473 19.2%	6113 26.3%	7211 31.0%	5468 23.5%	- 0.0%
	2003	4224 18.0%	6490 27.6%	7326 31.1%	5484 23.3%	- 0.0%
Personentransportfahrzeuge (FAZG 2)	2000	27 12.0%	40 17.8%	63 28.0%	95 42.2%	- 0.0%
	2001	35 15.6%	47 21.0%	59 26.3%	83 37.1%	- 0.0%
	2002	46 20.5%	40 17.9%	64 28.6%	74 33.0%	- 0.0%
	2003	47 20.8%	41 18.1%	52 23.0%	86 38.1%	- 0.0%
Sachentransportfahrzeuge (FAZG 3)	2000	502 20.4%	521 21.2%	608 24.7%	829 33.7%	- 0.0%
	2001	581 22.3%	597 23.0%	559 21.5%	862 33.2%	1 0.0%
	2002	544 20.4%	693 26.0%	566 21.2%	861 32.3%	1 0.0%
	2003	407 15.9%	730 28.5%	627 24.5%	795 31.1%	1 0.0%

Fahrzeugbestand per 01.07.2003

Nutzlastkapazität der Sachtransportfahrzeuge

Jahr	Anzahl Fahrzeuge				Gesamte Nutzlast in Tonnen der Fahrzeuge nach Nutzlastkategorie in kg								
	Total	Lieferwagen FAZ 30	Lastwagen FAZ 35	Sattel-Motorfahrz FAZ 36,37	Total	bis 999 kg	1000 bis 1499 kg	1500 bis 2999 kg	3000 bis 4999 kg	5000 bis 6999kg	7000 bis 9999 kg	10000 bis 14999 kg	15000 und mehr
2000	2166	1727	435	4	6576	473	1061	329	60	210	1584	1316	1543
2001	2292	1856	430	6	6618	536	1110	328	87	247	1435	1199	1676
2002	2344	1907	431	6	6730	579	1097	312	80	245	1428	1126	1863
2003	2317	1897	414	6	6482	595	1064	299	102	213	1351	1069	1789

Nutzlastkapazität der (Sattel)-Sachtransportanhänger

Jahr	Anhänger		Gesamte Nutzlast in Tonnen aller Anhänger nach Nutzlastkategorie in kg									
	Typ	Anzahl	Total	bis 999 kg	1000 bis 1499 kg	1500 bis 2999 kg	3000 bis 4999 kg	5000 bis 6999kg	7000 bis 9999 kg	10000 bis 14999 kg	15000 bis 19999 kg	20000 und mehr
2000	FAZ 90	1768	4507	658	187	359	165	88	631	1300	902	217
	FAZ 95	327	7983	-	1	17	37	12	75	55	396	7390
	Total	2095	12490	658	188	376	202	100	706	1355	1298	7607
2001	FAZ 90	1836	4443	677	212	434	154	62	592	1381	739	192
	FAZ 95	332	8158	-	-	20	31	12	122	40	302	7631
	Total	2168	12601	677	212	454	185	74	714	1421	1041	7823
2002	FAZ 90	1935	4574	715	231	503	152	62	561	1547	624	179
	FAZ 95	339	8467	-	-	16	44	11	112	39	232	8013
	Total	2274	13041	715	231	519	196	73	673	1586	856	8192
2003	FAZ 90	1990	4333	756	242	545	146	55	515	1441	475	158
	FAZ 95	270	6659	-	-	13	39	11	112	39	146	6299
	Total	2260	10992	756	242	558	185	66	627	1480	621	6457

FAZ 90: Sachtransportanhänger
 FAZ 95: Sattel-Sachtransportanhänger