

Fürstentum
Liechtenstein



**Motorfahrzeug-
statistik**

1. Juli 2002

**Amt für
Volkswirtschaft**
9490 Vaduz

INHALTSVERZEICHNIS

	Seite
EINLEITUNG	
Einleitung	4
Entwicklung der in Verkehr gesetzten Fahrzeuge - seit 2000	7
Grafiken	8
Übersicht - Einteilung nach Fahrzeuggruppen (FAZG) und Fahrzeugarten (FAZ)	9
Erläuterungen zu den Fahrzeugarten	10
TABELLEN FAHRZEUGBESTAND	
Personenwagen	
- nach technischen Daten und Gemeinde	12
- nach Herkunftsland und Marke	13
- die häufigsten Marken.....	17
Personentransportfahrzeuge	
- nach technischen Daten und Gemeinde	21
- nach Marke, Herkunftsland und technischen Daten	22
- nach Marke, Herkunftsland und Fahrzeugart	24
- mit mehr als 9 Sitzplätzen	25
Sachentransportfahrzeuge	
- nach technischen Daten und Gemeinde	28
- nach Marke, Herkunftsland und technischen Daten	29
- nach Marke, Herkunftsland und Fahrzeugart	31
- Nutzlastkapazität	33
Landwirtschaftliche Fahrzeuge	
- nach technischen Daten und Gemeinde	36
- nach Marke, Herkunftsland und technischen Daten	37
Gewerbliche Fahrzeuge	
- nach technischen Daten und Gemeinde	41
- nach Marke, Herkunftsland und technischen Daten	42
- nach Marke, Herkunftsland und Fahrzeugart	50
Motorräder	
- nach technischen Daten und Gemeinde	56
- nach Marke, Herkunftsland und technischen Daten	57
Anhänger	
- nach technischen Daten	60
- nach Marke, Herkunftsland und technischen Daten	61
- Nutzlastkapazität	71

	Seite
VERGLEICHSTABELLEN	
Entwicklung der in Verkehr gesetzten Fahrzeuge - seit 1965	74
Personenwagen nach Gemeinden	75
Personenwagen nach Anzahl und Marken	76
Personenwagen nach Leergewicht	77
Personenwagen nach Gesamtgewicht	77
Personenwagen nach Treibstoffart	78
Personenwagen im internationalen Vergleich	79
Personentransportfahrzeuge nach Fahrzeugart	80
Sachentransportfahrzeuge nach Fahrzeugart	81
Sachentransportfahrzeuge nach Gesamtgewicht	82
Sachentransportfahrzeuge nach Nutzlast	82
Landwirtschaftliche Fahrzeuge nach Fahrzeugart	83
Landwirtschaftliche Fahrzeuge nach Gesamtgewicht	83
Gewerbliche Fahrzeuge nach Fahrzeugart	84
Gewerbliche Fahrzeuge nach Gesamtgewicht	84
Motorräder nach Fahrzeugart	85
Anhänger (FAZG 7) nach Fahrzeugart	86
Fahrzeuggruppen nach Alter	87
Nutzlastkapazität der Sachentransportfahrzeuge	88
Nutzlastkapazität der (Sattel) Sachentransportanhänger	88

Einleitung

Die Statistik über den Bestand der Motorfahrzeuge basiert auf der Datenbank BISTRADA der liechtensteinischen Motorfahrzeugkontrolle. In dieser Publikation sind alle am Stichtag in Verkehr stehenden Fahrzeuge enthalten. Die Definitionen der einzelnen Fahrzeuggruppen können Sie den Seiten 9 und 10 entnehmen.

1. Fahrzeugbestand per 1. Juli 2002

Am 1. Juli 2002 (1. Juli 2001) waren bei der Motorfahrzeugkontrolle insgesamt 30463 (29608) in Verkehr stehende Motorfahrzeuge und 3079 (2967) Anhänger registriert. Der Bestand an Personenwagen erhöhte sich um 2.8% und der Motorfahrzeugbestand um 2.9%.

FAZG	Fahrzeuggruppen	2002	2001	Veränderung	
1	Personenwagen	23265	22626	639	2.8%
2	Personentransportfahrzeuge	224	224	-	0.0%
3	Sachtransportfahrzeuge	2665	2600	65	2.5%
4	Landwirtschaftliche Fahrzeuge	922	916	6	0.7%
5	Gewerbliche Fahrzeuge	509	488	21	4.3%
6	Motorräder	2878	2754	124	4.5%
	Total Motorfahrzeuge	30463	29608	855	2.9%
7	Anhänger	3079	2967	112	3.8%
	Total Fahrzeuge	33542	32575	967	3.0%

Auf 1000 Einwohner jeden Alters entfielen in Liechtenstein 694 (688) Personenwagen bzw. 909 (901) Motorfahrzeuge. Anders ausgedrückt: Ein Personenwagen entfiel auf 1.4 (1.5) Einwohner, ein Motorfahrzeug auf 1.1 (1.1) Einwohner.

2. Personenwagen (FAZG 1)

Am Stichtag 1. Juli 2002 (1. Juli 2001) waren 23265 (22626) Personenwagen in Verkehr gesetzt, und zwar in:

Gemeinde	2002	2001	Veränderung	
Vaduz	4197	4124	73	1.8%
Triesen	3107	3020	87	2.9%
Balzers	2734	2669	65	2.4%
Triesenberg	1599	1573	26	1.7%
Schaan	4073	3974	99	2.5%
Planken	216	218	-2	-0.9%
Eschen	2484	2357	127	5.4%
Mauren	2353	2223	130	5.8%
Gamprin	830	832	-2	-0.2%
Ruggell	1085	1052	33	3.1%
Schellenberg	562	548	14	2.6%
Ausland	25	36	-11	-30.6%
Total	23265	22626	639	2.8%

In Vaduz waren mit 4197 Personenwagen am meisten Fahrzeuge in Verkehr, gefolgt von Schaan (4073), Triesen (3107) und Balzers (2734).

Der Anteil der mit Diesel betriebenen Fahrzeuge betrug im Jahre 2002 8.2% und 6.4% im Jahre 2001.

Personenwagen nach Anzahl und Marken:

Wie schon in den Vorjahren lag die Marke VW an erster Stelle, gefolgt von Opel, Audi und Toyota.

2002		2001		2000	
VW	4638	VW	4489	VW	4279
Opel	1957	Opel	1983	Opel	2027
Audi	1890	Audi	1797	Audi	1744
Toyota	1612	Toyota	1600	Toyota	1564
Mercedes	1535	Renault	1470	Renault	1388
Renault	1510	Mercedes	1428	Ford	1378

Das Alter der Personenwagen gliedert sich wie folgt:

0 bis 2.0 Jahre	19.2%	(20.1%)
2.1 bis 5.0 Jahre	26.3%	(25.6%)
5.1 bis 10 Jahre	31.0%	(31.6%)
10.1 u. mehr Jahre	23.5%	(22.7%)

3. Personentransportfahrzeuge (FAZG 2)

Am Stichtag standen 224 (224) Personentransportfahrzeuge in Verkehr. Davon hatten 121 (111) Fahrzeuge bis zu 9 Sitzplätze (inkl. Fahrersitz). Alle Fahrzeuge zusammen wiesen insgesamt 5366 (6665) Sitzplätze (inkl. Fahrersitz) auf.

4. Sachentransportfahrzeuge (FAZG 3)

Der Bestand an Sachentransportfahrzeuge war 2665 (2600). Davon waren 1907 (1856) Lieferwagen, 431 (430) Lastwagen, 14 (11) Sattelschlepper bis 3.5t, 307 (297) Sattelschlepper über 3.5t und 6 (6) schwere Sattelmotorfahrzeuge.

5. Landwirtschaftliche Fahrzeuge (FAZG 4)

Am Stichtag standen 922 (916) landwirtschaftliche Fahrzeuge in Verkehr. Die Gemeinde Balzers verzeichnete 137 Fahrzeuge, gefolgt von Eschen (122), Mauren (116) und Schaan (106).

6. Gewerbliche Fahrzeuge (FAZG 5)

Am Stichtag standen 509 (488) gewerbliche Fahrzeuge in Verkehr. Die Gemeinde Schaan verzeichnete 107 Fahrzeuge, gefolgt von Vaduz (95) und Balzers (66).

7. Motorräder (FAZG 6)

Die Fahrzeuggruppe Motorräder verzeichnete 2878 (2754) Fahrzeuge, davon waren 2258 (2197) Motorräder, 566 (510) Kleinmotorräder und 54 (47) andere Fahrzeuge.

8. Anhänger (FAZG 7)

Der Bestand an Anhängern erhöhte sich von 2967 im Jahre 2001 auf 3079 im Jahre 2002.

9. Nutzlastkapazität der Sachtransportfahrzeuge und Anhänger

Für den Warentransport standen im Jahre 2002 (2001) 1907 (1856) Lieferwagen (FAZ 30), 431 (430) Lastwagen (FAZ 35) und 6 (6) schwere Sattelmotorfahrzeuge (FAZ 37) zur Verfügung. Diese 2344 (2292) Fahrzeuge können insgesamt eine Nutzlast von 6730 (6618) Tonnen befördern.

Zusätzlich zu den obigen Motorfahrzeugen waren im Jahre 2002 (2001) 1935 (1836) Sachtransportanhänger und 339 (332) Sattel-Sachtransportanhänger bei der Motorfahrzeugkontrolle immatrikuliert. Diese 2274 (2168) Anhänger können eine Nutzlast von insgesamt 13041 (12601) Tonnen laden.

Somit stand in Liechtenstein im Jahre 2002 (2001) eine Nutzlastkapazität von 19771 (19219) Tonnen zur Verfügung.

Zeichenerklärung

- Ein Strich an Stelle einer Zahl bedeutet Null (nichts).
- . Ein Punkt an einer Stelle einer Zahl bedeutet, dass die Zahlenangabe nicht möglich ist, weil die begrifflichen Voraussetzungen dazu fehlen.
- * Ein Stern an Stelle einer Zahlenangabe bedeutet, dass die Zahlenangabe nicht erhältlich oder nicht erhoben oder aus Datenschutzgründen unterblieben ist.

Wiedergabe mit Quellenangabe erwünscht.

Diese Publikation und weitere Statistiken finden Sie im Internet unter www.avw.li

Vaduz, den 10. Januar 2003

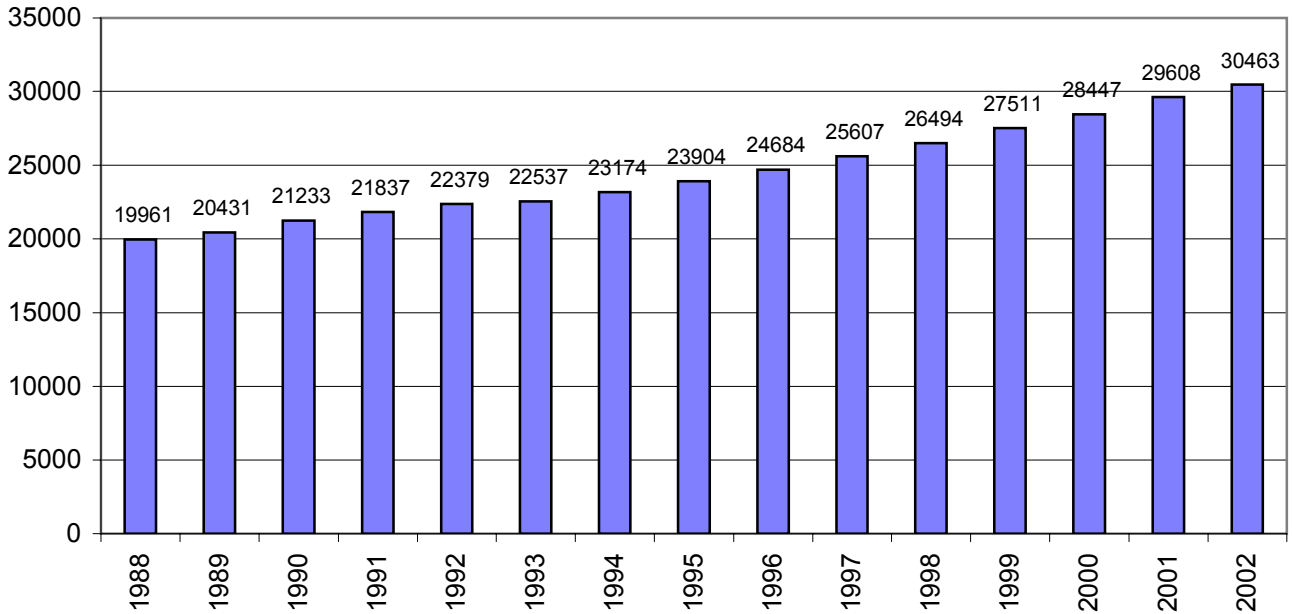
AMT FÜR VOLKSWIRTSCHAFT
DES FÜRSTENTUMS LIECHTENSTEIN

Nr. 1004, Auflage: 300

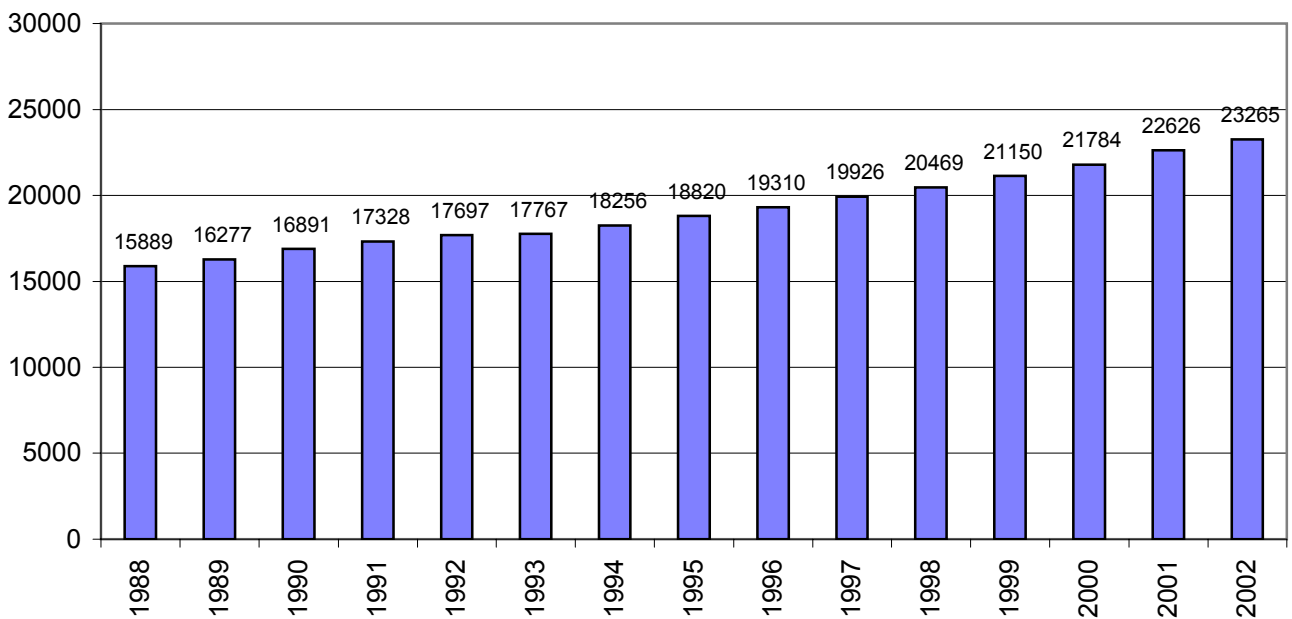
Fahrzeugbestand per 01.07.2002
 Entwicklung der in Verkehr gesetzten Fahrzeuge - seit 2000

FAZG	Fahrzeuggruppen	FAZ	Fahrzeugarten	2002	Zunahme	2001	Zunahme	2000
1	Personenwagen	01, 02	(Schwerer) Personenwagen	23265	2.8%	22626	3.9%	21784
2	Personen-transport- fahrzeuge	10	Leichter Motorwagen	105	11.7%	94	-7.8%	102
		11	Schwerer Motorwagen	16	-5.9%	17	-15.0%	20
		20	Gesellschaftswagen	58	-22.7%	75	17.2%	64
		21	Kleinbus	41	17.1%	35	-2.8%	36
		22	Gelenkbus	4	33.3%	3	0.0%	3
	TOTAL FAZG 2			224	0.0%	224	-0.4%	225
3	Sachentransport- fahrzeuge	30	Lieferwagen	1907	2.7%	1856	7.5%	1727
		38	Sattelschlepper bis 3.5t	14	27.3%	11	-15.4%	13
		35	Lastwagen	431	0.2%	430	-1.1%	435
		36	Leichtes Sattelmotorfahrzeug	-	.	-	.	-
		37	Schweres Sattelmotorfahrzeug	6	0.0%	6	50.0%	4
		38	Sattelschlepper über 3.5t	307	3.4%	297	5.7%	281
	TOTAL FAZG 3			2665	0.025	2600	5.7%	2460
4	Landwirtschaftliche Fahrzeuge	43	Landw. Traktor	681	-0.1%	682	0.1%	681
		52	Landw. Arbeitskarren	13	8.3%	12	0.0%	12
		81	Landw. Motorkarren	178	4.1%	171	0.6%	170
		84	Landw. Kombinationsfahrzeug	-	.	-	.	-
		83	Landw. Motoreinachser	50	-2.0%	51	-3.8%	53
	TOTAL FAZG 4			922	0.7%	916	0.0%	916
5	Gewerbliche Fahrzeuge	42	Traktor	23	4.5%	22	22.2%	18
		50	Arbeitsmaschine	123	4.2%	118	3.5%	114
		51	Arbeitskarren	248	5.5%	235	1.7%	231
		80	Motorkarren	115	1.8%	113	7.6%	105
		82	Motoreinachser	-	.	-	.	-
	TOTAL FAZG 5			509	4.3%	488	4.3%	468
6	Motorräder	60	Motorrad	2258	2.8%	2197	4.6%	2101
		61	Kleinmotorrad	566	11.0%	510	12.3%	454
		62	Motorrad-Dreirad	5	-16.7%	6	-14.3%	7
		63	Motorrad-Seitenwagen	22	4.8%	21	10.5%	19
		64	Kleinmotorrad-Dreirad	2	0.0%	2	100.0%	1
		65	Leichtmotorfahrzeug	3	200.0%	1	.	-
		66	Kleinmotorfahrzeug	13	44.4%	9	80.0%	5
		67	Dreirädriges-Motorfahrzeug	7	16.7%	6	20.0%	5
		68	Motorschlitten	2	0.0%	2	0.0%	2
	TOTAL FAZG 6			2878	4.5%	2754	6.2%	2594
	TOTAL FAZG 1-6		Total Motorfahrzeuge	30463	2.9%	29608	4.1%	28447
7	Anhänger	95	Sattel-Sachentransportanhänger	339	2.1%	332	1.5%	327
		90	Sachentransportanhänger	1935	5.4%	1836	3.8%	1768
		89	Sattel-Anhänger	-	.	-	.	-
		98	Sattel-Arbeitsanhänger	-	.	-	.	-
		94	Arbeitsanhänger	435	0.0%	435	0.0%	435
		96	Sattel-Personentransportanhänger	-	.	-	.	-
		91	Personentransportanhänger	2	0.0%	2	0.0%	2
		92	Wohnanhänger	187	-0.5%	188	0.0%	188
		88	Sattel-Wohnanhänger	-	.	-	.	-
		97	Sattel-Sportgeräteeanhänger	1	0.0%	1	0.0%	1
		93	Sportgeräteeanhänger	141	0.7%	140	-1.4%	142
		86	Motorradanhänger	26	30.0%	20	17.6%	17
		85	Landw. Anhänger	1	0.0%	1	.	-
		87	Landw. Arbeitsanhänger	1	0.0%	1	.	-
		99	Übrige	11	0.0%	11	-15.4%	13
	TOTAL FAZG 7			3079	3.8%	2967	2.6%	2893
	TOTAL FAZG 1-7		Total Fahrzeuge	33542	3.0%	32575	3.9%	31340

Bestand der Motorfahrzeuge per 1. Juli



Bestand der Personenwagen per 1. Juli



Übersicht - Einteilung nach Fahrzeuggruppen (FAZG) und Fahrzeugarten (FAZ)

FAZG	Gruppen	FAZ	Fahrzeugarten
1	Personenwagen	01	Personenwagen
		02	Schwerer Personenwagen
2	Personentransportfahrzeuge	10	Leichter Motorwagen
		11	Schwerer Motorwagen
		20	Gesellschaftswagen
		21	Kleinbus
		22	Gelenkbus
		23	Trolleybus
		24	Gelenktrolleybus
		30	Lieferwagen
3	Sachentransportfahrzeuge	35	Lastwagen
		36	Leichtes Sattelmotorfahrzeug
		37	Schweres Sattelmotorfahrzeug
		38	Sattelschlepper
		43	Landwirtschaftlicher Traktor
4	Landwirtschaftliche Fahrzeuge	52	Landwirtschaftlicher Arbeitskarren
		81	Landwirtschaftlicher Motorkarren
		83	Landwirtschaftlicher Motoreinachser
		84	Landwirtschaftliches Kombinationsfahrzeug
		42	Traktor
5	Gewerbliche Fahrzeuge	50	Arbeitsmaschine
		51	Arbeitskarren
		80	Motorkarren
		82	Motoreinachser
		60	Motorrad
6	Motorräder	61	Kleinmotorrad
		62	Motorrad-Dreirad
		63	Motorrad-Seitenwagen
		64	Kleinmotorrad-Dreirad
		65	Leichtmotorfahrzeug
		66	Kleinmotorfahrzeug
		67	Dreirädriges Motorfahrzeug
		68	Motorschlitten
7	Anhänger	85	Landwirtschaftlicher Anhänger
		86	Motorradanhänger
		87	Landwirtschaftlicher Arbeitsanhänger
		88	Sattel-Wohnanhänger
		89	Sattel-Anhänger
		90	Sachentransportanhänger
		91	Personentransportanhänger
		92	Wohnanhänger
		93	Sportgeräteeanhänger
		94	Arbeitsanhänger
		95	Sattel-Sachentransportanhänger
		96	Sattel-Personentransportanhänger
97	Sattel-Sportgeräteeanhänger		
98	Sattel-Arbeitsanhänger		
99	Übrige Anhänger		

Erläuterungen zu den Fahrzeugarten

Personenwagen (FAZ 01)

sind Fahrzeuge mit höchstens 9 Sitzplätzen inkl. Fahrer oder Führerin und einem Gesamtgewicht bis 3.5t.

In dieser Publikation sind die beiden Fahrzeugarten FAZ 01 und FAZ 02 zusammengefasst, weil nur sehr wenige schwere Personenwagen in Verkehr sind. Im Jahre 2002 waren es nur zwei schwere Personenwagen.

Schwere Personenwagen (FAZ 02)

sind Fahrzeuge mit einem Gesamtgewicht über 3.5t

In dieser Publikation sind die beiden Fahrzeugarten FAZ 01 und FAZ 02 zusammengefasst, weil nur sehr wenige schwere Personenwagen in Verkehr sind. Im Jahre 2002 waren es nur zwei schwere Personenwagen.

Leichte Motorwagen (FAZ 10)

sind Fahrzeuge bis 3.5t Gesamtgewicht mit aufgebautem Nutzraum, wie zum Beispiel Wohnwagen, Verkaufsfahrzeuge, Büros, Schirmbildfahrzeuge, Ausstellungsfahrzeuge, Ambulanzen, Leichenwagen usw.

Schwere Motorwagen (FAZ 11)

sind Fahrzeuge über 3.5t Gesamtgewicht mit den gleichen Aufbauten wie die leichten Motorwagen.

Gesellschaftswagen (FAZ 20)

sind Fahrzeuge über 3.5t Gesamtgewicht zum Personentransport (Car, Bus) ohne Gelenkbusse, die eine eigene Fahrzeugart darstellen (FAZ 22).

Kleinbusse (FAZ 21)

sind Fahrzeuge bis 3.5t Gesamtgewicht zum Personentransport mit mehr als 9 Sitzplätzen inkl. Fahrer.

Lieferwagen (FAZ 30)

sind Fahrzeuge bis 3.5t Gesamtgewicht zum Sachentransport, mit Aufbauten wie Brücken, Kasten usw.

Lastwagen (FAZ 35)

sind Fahrzeuge über 3.5t Gesamtgewicht zum Sachentransport, mit Aufbauten wie Brücken, Kasten, Tanks, Silos, Langmaterial usw.

Leichte Sattelmotorfahrzeuge (FAZ 36)

sind Fahrzeuge bis 3.5t mit festem Auflieger.

Schwere Sattelmotorfahrzeuge (FAZ 37)

sind Fahrzeuge über 3.5t mit festem Auflieger.

Sattelschlepper (FAZ 38)

sind Fahrzeuge, die als Sattelzugmaschinen dienen. Die Sattelschlepper (FAZ 38) werden unterteilt in Sattelschlepper bis 3.5t und Sattelschlepper über 3.5t.

Landwirtschaftliche Fahrzeuge (FAZ 43, 52, 81, 83 und 84)

sind Fahrzeuge mit grünen Schildern.

Gewerbliche Fahrzeuge (FAZ 42, 50, 51, 80 und 82)

sind Fahrzeuge mit blauen, braunen oder weissen Schildern, die der Verrichtung spezieller Arbeiten dienen.

Motorräder (FAZ 60, 61, 62, 63, 64, 65, 66, 67 und 68)

sind ein- und zweispurige Motorfahrzeuge mit zwei oder drei Rädern, mit oder ohne Seitenwagen. Kleinmotorräder (FAZ 61) sind Fahrzeuge mit einem Hubraum bis 50 ccm. Sie sind mit gelben Schildern ausgerüstet, werden auf 54 km/h plombiert und können ab 16 Jahren gefahren werden. (Führerausweis Kat. F) Motorfahräder sind nicht inbegriffen.

Anhänger (FAZ 85 bis 99)

**Personenwagen
FAZG 1**

PW10: Fahrzeugbestand per 01.07.2002

Personenwagen nach technischen Daten und Gemeinde

	Total	Vaduz	Triesen	Balzers	Triesenberg	Schaan	Planken	Eschen	Mauren	Gamprin	Schellenberg	Ruggell	Ausland
Total	23265	4197	3107	2734	1599	4073	216	2484	2353	830	562	1085	25
Antrieb													
4x4	5159	963	704	460	812	826	77	426	431	148	120	189	3
Heck	3838	851	567	431	130	678	26	419	370	139	68	153	6
Front	14268	2383	1836	1843	657	2569	113	1639	1552	543	374	743	16
ohne Angabe	-	-	-	-	-	-	-	-	-	-	-	-	-
Karosserie													
Limousine	17553	3163	2325	2146	1154	3064	165	1907	1773	624	420	795	17
Stationswagen	4472	754	599	474	376	802	43	463	435	168	112	239	7
Cabriolet	1238	280	183	114	69	207	8	114	144	38	30	50	1
Uebrige	2	-	-	-	-	-	-	-	1	-	-	1	-
Hubraum in ccm													
bis 999	434	64	67	67	13	80	3	50	45	13	14	18	-
1000 bis 1399	3468	574	500	498	232	581	43	332	357	102	76	170	3
1400 bis 1799	6049	1020	775	668	437	1086	49	640	608	263	179	315	9
1800 bis 1999	5423	869	720	652	360	931	55	660	562	190	147	269	8
2000 bis 2499	3018	514	395	347	243	561	24	301	310	117	61	141	4
2500 bis 2999	2706	565	355	314	205	458	25	308	254	73	48	100	1
3000 und mehr	2165	591	295	188	109	376	17	192	216	72	37	72	-
Elektrisch	2	-	-	-	-	-	-	1	1	-	-	-	-
ohne Angabe	-	-	-	-	-	-	-	-	-	-	-	-	-
Gesamtgewicht in kg													
bis 1000	167	22	19	33	3	35	1	16	25	5	4	4	-
1001 bis 1500	5329	862	781	714	353	893	54	548	561	174	138	245	6
1501 bis 2000	12448	2168	1616	1437	882	2200	120	1339	1252	465	317	635	17
2001 bis 2500	4189	914	570	433	270	728	31	458	408	135	73	167	2
2501 und mehr	1132	231	121	117	91	217	10	123	107	51	30	34	-
ohne Angabe	-	-	-	-	-	-	-	-	-	-	-	-	-
Leergewicht in kg													
bis 999	3805	604	541	530	254	635	43	406	412	111	99	165	5
1000 bis 1249	6189	1039	829	756	403	1081	52	628	626	269	176	319	11
1250 bis 1499	6936	1173	939	836	489	1197	59	780	714	227	158	357	7
1500 bis 1999	5724	1224	723	565	422	1042	57	609	537	197	118	228	2
2000 und mehr	611	157	75	47	31	118	5	61	64	26	11	16	-
ohne Angabe	-	-	-	-	-	-	-	-	-	-	-	-	-
Treibstoff													
Benzin	21357	3845	2884	2582	1468	3695	201	2261	2115	769	515	998	24
Diesel	1899	350	223	150	131	376	15	222	237	61	47	86	1
Elektrisch	2	-	-	-	-	-	-	1	1	-	-	-	-
Gas	2	-	-	-	-	2	-	-	-	-	-	-	-
Methanol	-	-	-	-	-	-	-	-	-	-	-	-	-
Uebrige	5	2	-	2	-	-	-	-	-	-	-	1	-
ohne Angabe	-	-	-	-	-	-	-	-	-	-	-	-	-
Alter in Jahren													
0 bis 2.0	4473	922	582	481	290	802	37	459	434	143	101	222	-
2.1 bis 5.0	6113	1138	818	690	354	1107	66	669	598	230	124	315	4
5.1 bis 10.0	7211	1260	945	910	541	1253	73	749	711	242	183	338	6
10.1 und mehr	5468	877	762	653	414	911	40	607	610	215	154	210	15
unbekannt	-	-	-	-	-	-	-	-	-	-	-	-	-

Personenwagen nach Herkunftsland und Marke

Land/Marke	Anzahl
Total	23265
Total Belgien	7
LEXUS	3
MAZDA	2
TOYOTA	2
Total Brasilien	1
GLASPAC	1
Total Deutschland	12747
ALPINA	21
AUDI	1849
AUDI-PORSCHE	9
BMW	1211
BMW/ALPINA	14
FORD	1271
MERCEDES-BENZ	1510
MICRO COMPACT CAR	113
MINI	39
NSU	1
OPEL	1901
PORSCHE	153
QUATTRO	21
VOLVO	1
VW	4633
Total Frankreich	2259
CHRYSLER	1
CITROEN	320
FIAT	3
MICROCAR	1
OPEL	1
PEUGEOT	424
RENAULT	1505
RENAULT-SPORT	3
TOYOTA	1
Total Grossbritannien	932
ASTON-MARTIN	5
AUSTIN	8
BENTLEY	12
BRISTOL	1
CATERHAM	4
CHRYSLER	1
DAIMLER	20
FIAT	1
FORD	6
HONDA	53
HUMBER	1
JAGUAR	114
JENSEN	1
LAND-ROVER	195
LOTUS	3
MG	23
MINI	19

Personenwagen nach Herkunftsland und Marke

Land/Marke	Anzahl
Grossbritannien	
MORRIS	1
NISSAN	206
OPEL	23
PANTHER	3
RILEY	1
ROLLS-ROYCE	25
ROVER	136
TALBOT	1
TOYOTA	60
TRIUMPH	8
TVR	1
Total Indien	1
SUZUKI	1
Total Italien	971
ALFA-ROMEO	241
BERTONE	5
DAIHATSU	6
DE TOMASO	3
FERRARI	50
FIAT	544
HONDA	3
INNOCENTI	2
LALTESI	1
LAMBORGHINI	4
LANCIA	98
MASERATI	10
PEUGEOT	1
PININFARINA	1
SIMPLEX	1
SULKY	1
Total Japan	4162
ACURA INTEGRA	1
DAIHATSU	95
DATSUN	4
HONDA	274
ISUZU	7
LEXUS	16
MAZDA	730
MITSUBISHI	375
NISSAN	380
OPEL	12
SUBARU	557
SUZUKI	162
TOYOTA	1549
Total Kanada	2
SUZUKI	2
Total Korea (Republik Korea)	166
DAEWOO	5
HYUNDAI	146

Personenwagen nach Herkunftsland und Marke

Land/Marke	Anzahl
Korea(Republik Korea)	
KIA	15
Total Niederlande	35
DONKERVOORT	1
MITSUBISHI	20
VOLVO	14
Total Österreich	28
AUSTRO-FIAT	1
PUCH	24
STEYR-PUCH	3
Total Polen	1
UEBRIGE (SIEHE TYP)	1
Total Russland	1
LADA	1
Total Schweden	648
SAAB	149
VOLVO	499
Total Schweiz	3
ENZMANN	1
HS	1
ZBR	1
Total Spanien	237
FORD	8
MERCEDES-BENZ	25
NISSAN	61
SEAT	127
SUZUKI	16
Total Tadschikistan	3
SSANGYONG	3
Total Tschechische Republik	61
SKODA	60
TATRA	1
Total unbekannt	77
ALF	1
ALFA	2
DAF	1
DODGE	4
JEEP	22
KAISER	5
LINCOLN	5
MGA	1
PEUGEOT	5
PORSCHE	8
RENAULT	5
UEBRIGE (SIEHE TYP)	14
WIESMANN	1
WILLYS	2
2A	1

PW11: Fahrzeugbestand per 01.07.2002

Personenwagen nach Herkunftsland und Marke

Land/Marke	Anzahl
Total Ungarn	89
AUDI	41
SUBARU	38
SUZUKI	10
Total USA	834
BUICK	15
CADILLAC	21
CHEVROLET	84
CHRYSLER	251
CMC	1
DODGE	8
EXCALIBUR	1
FORD	81
GMC	4
HONDA	16
JEEP	249
KAISER	4
LINCOLN	1
MAZDA	1
MITSUBISHI	5
OLDSMOBILE	8
OPEL	20
PLYMOUTH	2
PONTIAC	29
VW	5
WILLYS	28

Die häufigsten Marken der Personenwagen (Mindestzahl an Zulassungen: 3)

Rang	Marke	Anzahl	Anteil in %
1	VW	4638	19.9
2	OPEL	1957	8.4
3	AUDI	1890	8.1
4	TOYOTA	1612	6.9
5	MERCEDES-BENZ	1535	6.6
6	RENAULT	1510	6.5
7	FORD	1366	5.9
8	BMW	1211	5.2
9	MAZDA	733	3.2
10	NISSAN	647	2.8
11	SUBARU	595	2.6
12	FIAT	548	2.4
13	VOLVO	514	2.2
14	PEUGEOT	430	1.8
15	MITSUBISHI	400	1.7
16	HONDA	346	1.5
17	CITROEN	320	1.4
18	JEEP	271	1.2
19	CHRYSLER	253	1.1
20	ALFA-ROMEO	241	1.0
21	LAND-ROVER	195	0.8
22	SUZUKI	191	0.8
23	PORSCHE	161	0.7
24	SAAB	149	0.6
25	HYUNDAI	146	0.6
26	ROVER	136	0.6
27	SEAT	127	0.5
28	JAGUAR	114	0.5
29	MICRO COMPACT CAR	113	0.5
30	DAIHATSU	101	0.4
31	LANCIA	98	0.4
32	CHEVROLET	84	0.4
33	SKODA	60	0.3
34	MINI	58	0.2
35	FERRARI	50	0.2
36	WILLYS	30	0.1
37	PONTIAC	29	0.1
38	ROLLS-ROYCE	25	0.1
39	PUCH	24	0.1
40	MG	23	0.1
41	ALPINA	21	0.1
42	CADILLAC	21	0.1
43	QUATTRO	21	0.1
44	DAIMLER	20	0.1
45	LEXUS	19	0.1
46	BUICK	15	0.1
47	KIA	15	0.1

PW13:Fahrzeugbestand per 01.07.2002

Die häufigsten Marken der Personenwagen (Mindestzahl an Zulassungen: 3)

Rang	Marke	Anzahl	Anteil in %
48	UEBRIGE (SIEHE TYP)	15	0.1
49	BMW/ALPINA	14	0.1
50	BENTLEY	12	0.1
51	DODGE	12	0.1
52	MASERATI	10	0.0
53	AUDI-PORSCHE	9	0.0
54	KAISER	9	0.0
55	AUSTIN	8	0.0
56	OLDSMOBILE	8	0.0
57	TRIUMPH	8	0.0
58	ISUZU	7	0.0
59	LINCOLN	6	0.0
60	ASTON-MARTIN	5	0.0
61	BERTONE	5	0.0
62	DAEWOO	5	0.0
63	CATERHAM	4	0.0
64	DATSUN	4	0.0
65	GMC	4	0.0
66	LAMBORGHINI	4	0.0
67	DE TOMASO	3	0.0
68	LOTUS	3	0.0
69	PANTHER	3	0.0
70	RENAULT-SPORT	3	0.0
71	SSANGYONG	3	0.0
72	STEYR-PUCH	3	0.0
73	Uebrige	35	0.2
Total		23265	100.0

Personenverkehrfahrzeuge
FAZG 2

Fahrzeugbestand per 01.07.2002

PT10: Fahrzeugbestand per 01.07.2002

Personenverkehrfahrzeuge nach technischen Daten und Gemeinde

	Total	Vaduz	Triesen	Balzers	Triesenberg	Schaan	Planken	Eschen	Mauren	Gamprin	Schellenberg	Ruggell	Ausland
Total	224	28	23	26	15	22	4	22	71	3	5	5	-
Fahrzeugart													
Leichter Motorwagen	105	19	17	12	8	12	2	15	12	1	4	3	-
Schwerer Motorwagen	16	1	2	2	3	3	-	5	-	-	-	-	-
Gesellschaftswagen	58	-	-	5	2	2	1	-	48	-	-	-	-
Kleinbus	41	8	4	7	2	5	1	2	7	2	1	2	-
Gelenkbus	4	-	-	-	-	-	-	-	4	-	-	-	-
Antrieb													
Heck	143	13	9	16	7	10	3	13	63	2	3	4	-
Front	70	13	12	10	5	10	1	8	8	1	2	-	-
Uebrige	11	2	2	-	3	2	-	1	-	-	-	1	-
ohne Angabe	-	-	-	-	-	-	-	-	-	-	-	-	-
Karosserie													
Bus	55	4	1	-	1	1	2	1	44	1	-	-	-
Car	18	-	-	5	1	2	-	-	10	-	-	-	-
Wohnwagen	114	17	17	14	11	14	2	19	12	1	4	3	-
Uebrige	37	7	5	7	2	5	-	2	5	1	1	2	-
Sitzplätze (inkl Führersitz)													
bis 9	121	20	19	14	11	15	2	20	12	1	4	3	-
bis 16	41	8	4	7	2	5	1	2	7	2	1	2	-
bis 33	3	-	-	-	2	-	-	-	1	-	-	-	-
bis 44	2	-	-	-	-	-	-	-	2	-	-	-	-
bis 52	16	-	-	4	-	2	-	-	10	-	-	-	-
53 und mehr	41	-	-	1	-	-	1	-	39	-	-	-	-
Anzahl Sitzplätze insgesamt	5366	217	151	432	139	255	93	134	3822	32	38	53	-
Treibstoff													
Benzin	58	11	8	10	5	6	2	5	4	3	1	3	-
Diesel	147	17	15	16	10	16	2	17	48	-	4	2	-
Elektrisch	-	-	-	-	-	-	-	-	-	-	-	-	-
Gas	19	-	-	-	-	-	-	-	19	-	-	-	-
Methanol	-	-	-	-	-	-	-	-	-	-	-	-	-
Uebrige	-	-	-	-	-	-	-	-	-	-	-	-	-
ohne Angabe	-	-	-	-	-	-	-	-	-	-	-	-	-
Alter in Jahren													
0 bis 2.0	46	5	3	4	3	4	-	2	23	-	2	-	-
2.1 bis 5.0	40	3	7	5	5	2	-	3	13	1	1	-	-
5.1 bis 10.0	64	8	4	7	-	7	2	8	24	-	1	3	-
10.1 und mehr	74	12	9	10	7	9	2	9	11	2	1	2	-
unbekannt	-	-	-	-	-	-	-	-	-	-	-	-	-

PT11: Fahrzeugbestand per 01.07.2002

Personenverkehrfahrzeuge nach Marke, Herkunftsland und technischen Daten

Marke	Land	Total	Antrieb			Karosserie				Uebrige	ohne Angabe	Treibstoff		Uebrige
			Heck	Front	Uebrige	Bus	Car	Wohn- wagen	Benzin			Diesel		
Total		224	143	70	11	55	18	114	37	-	58	147	19	
BUCHER	CH	1	-	-	1	-	-	1	-	-	-	1	-	
CHEVROLET	USA	1	1	-	-	-	-	1	-	-	1	-	-	
DODGE	USA	1	1	-	-	-	-	1	-	-	1	-	-	
DROEGMOELLER	D	1	1	-	-	-	1	-	-	-	-	1	-	
FIAT	D	1	1	-	-	-	-	1	-	-	-	1	-	
	I	42	-	42	-	1	-	39	2	-	3	39	-	
FORD	D	21	21	-	-	4	-	7	10	-	14	7	-	
GMC	USA	1	1	-	-	-	-	1	-	-	1	-	-	
IVECO	I	3	3	-	-	-	-	2	1	-	-	3	-	
KAESSBOHRER	D	6	6	-	-	3	3	-	-	-	-	6	-	
KNAUS	X	1	-	1	-	-	-	1	-	-	-	1	-	
LAG	B	1	1	-	-	-	1	-	-	-	-	1	-	
MAGIRUS-DEUTZ	D	1	1	-	-	-	-	1	-	-	-	1	-	
MAN	D	22	22	-	-	20	-	2	-	-	-	3	19	
MERCEDES-BENZ	D	51	48	1	2	17	8	18	8	-	5	46	-	
	E	4	-	4	-	-	-	4	-	-	-	4	-	
MERCEDES-BENZ-HYMER	D	3	3	-	-	-	-	3	-	-	3	-	-	
MITSUBISHI	J	3	1	-	2	-	-	3	-	-	1	2	-	
PEUGEOT	F	5	-	5	-	-	-	4	1	-	2	3	-	
RENAULT	F	1	-	1	-	-	-	1	-	-	1	-	-	
SAURER	CH	2	1	-	1	1	-	1	-	-	-	2	-	
SETRA	D	9	9	-	-	4	5	-	-	-	-	9	-	
UEBRIGE (SIEHE TYP)	D	1	-	1	-	-	-	1	-	-	-	1	-	
	X	1	1	-	-	-	-	1	-	-	-	1	-	
VW	D	40	20	15	5	5	-	20	15	-	26	14	-	
WINNEBAGO	USA	1	1	-	-	-	-	1	-	-	-	1	-	

PT11: Fahrzeugbestand per 01.07.2002

Personentransportfahrzeuge nach Marke, Herkunftsland und technischen Daten - Fortsetzung

Marke	Land	Total	Sitzplätze					
			bis 9	bis 16	bis 33	bis 44	bis 52	53 und mehr
Total		224	121	41	3	2	16	41
BUCHER	CH	1	1	-	-	-	-	-
CHEVROLET	USA	1	1	-	-	-	-	-
DODGE	USA	1	1	-	-	-	-	-
DROEGMOELLER	D	1	-	-	-	-	1	-
FIAT	D	1	1	-	-	-	-	-
	I	42	40	2	-	-	-	-
FORD	D	21	7	14	-	-	-	-
GMC	USA	1	1	-	-	-	-	-
IVECO	I	3	3	-	-	-	-	-
KAESSBOHRER	D	6	-	-	-	1	2	3
KNAUS	X	1	1	-	-	-	-	-
LAG	B	1	-	-	-	-	-	1
MAGIRUS-DEUTZ	D	1	1	-	-	-	-	-
MAN	D	22	2	-	-	-	4	16
MERCEDES-BENZ	D	51	19	8	3	1	7	13
	E	4	4	-	-	-	-	-
MERCEDES-BENZ-HYMER	D	3	3	-	-	-	-	-
MITSUBISHI	J	3	3	-	-	-	-	-
PEUGEOT	F	5	5	-	-	-	-	-
RENAULT	F	1	1	-	-	-	-	-
SAURER	CH	2	1	-	-	-	-	1
SETRA	D	9	-	-	-	-	2	7
UEBRIGE (SIEHE TYP)	D	1	1	-	-	-	-	-
	X	1	1	-	-	-	-	-
VW	D	40	23	17	-	-	-	-
WINNEBAGO	USA	1	1	-	-	-	-	-

Personentransportfahrzeuge nach Marke, Herkunftsland und Fahrzeugart

Marke	Land	Total	Leichter Motorwagen	Schwerer Motorwagen	Gesellschafts- wagen	Kleinbus	Gelenkbus
Total		224	105	16	58	41	4
BUCHER	CH	1	-	1	-	-	-
CHEVROLET	USA	1	1	-	-	-	-
DODGE	USA	1	1	-	-	-	-
DROEGMOELLER	D	1	-	-	1	-	-
FIAT	D	1	-	1	-	-	-
	I	42	37	3	-	2	-
FORD	D	21	7	-	-	14	-
GMC	USA	1	1	-	-	-	-
IVECO	I	3	2	1	-	-	-
KAESSBOHRER	D	6	-	-	6	-	-
KNAUS	X	1	1	-	-	-	-
LAG	B	1	-	-	1	-	-
MAGIRUS-DEUTZ	D	1	-	1	-	-	-
MAN	D	22	-	2	19	-	1
MERCEDES-BENZ	D	51	16	3	21	8	3
	E	4	4	-	-	-	-
MERCEDES-BENZ-HYMER	D	3	3	-	-	-	-
MITSUBISHI	J	3	3	-	-	-	-
PEUGEOT	F	5	5	-	-	-	-
RENAULT	F	1	1	-	-	-	-
SAURER	CH	2	-	1	1	-	-
SETRA	D	9	-	-	9	-	-
UEBRIGE (SIEHE TYP)	D	1	-	1	-	-	-
	X	1	-	1	-	-	-
VW	D	40	23	-	-	17	-
WINNEBAGO	USA	1	-	1	-	-	-

PT12: Fahrzeugbestand per 01.07.2002

Personentransportfahrzeuge mit mehr als 9 Sitzplätzen (einschliesslich Führersitz)

	Gesellschaftswagen Kleinbus Gelenkbus
Total	103
Sitzplätze (inkl. Führersitz)	
bis 16	550
bis 33	65
bis 44	81
bis 52	793
53 und mehr	3184
Anzahl Sitzplätze insgesamt	4673
Treibstoff	
Benzin	27
Diesel	57
Elektrisch	-
Gas	19
Methanol	-
Uebrige	-
ohne Angabe	-
Alter in Jahren	
0 bis 2.0	32
2.1 bis 5.0	22
5.1 bis 10.0	36
10.1 und mehr	13

Fahrzeugbestand per 01.07.2002

Sachentransportfahrzeuge
FAZG 3

ST10: Fahrzeugbestand per 01.07.2002

Sachentransportfahrzeuge nach technischen Daten und Gemeinde

	Total	Vaduz	Triesen	Balzers	Triesenberg	Schaan	Planken	Eschen	Mauren	Gamprin	Schellenberg	Ruggell	Ausland
Total	2665	480	368	277	173	502	9	296	299	111	56	92	2
Fahrzeugart													
Lieferwagen	1907	379	226	225	128	408	8	187	158	85	47	54	2
Sattelschlepper, bis 3.5t	14	2	5	2	1	3	-	1	-	-	-	-	-
Lastwagen	431	62	107	40	29	56	1	53	44	17	9	13	-
Leichtes Sattelmotorfahrzeug	-	-	-	-	-	-	-	-	-	-	-	-	-
Schweres Sattelmotorfahrzeug	6	3	-	2	-	-	-	-	1	-	-	-	-
Sattelschlepper, über 3.5t	307	34	30	8	15	35	-	55	96	9	-	25	-
Antrieb													
Heck	1656	256	239	169	79	313	2	214	209	70	30	75	-
Front	565	149	75	69	25	117	1	48	37	21	11	10	2
Uebrige ohne Angabe	444	75	54	39	69	72	6	34	53	20	15	7	-
Karosserie													
Kipper	208	33	18	17	27	36	1	19	24	7	9	17	-
Kasten	1163	265	142	123	61	258	5	126	85	41	23	32	2
Brücke	866	118	156	107	60	161	3	84	92	46	22	17	-
Tank	11	4	-	7	-	-	-	-	-	-	-	-	-
Uebrige	417	60	52	23	25	47	-	67	98	17	2	26	-
Anzahl Achsen													
2	2469	446	336	256	157	481	9	270	270	101	54	87	2
3	121	19	18	11	9	17	-	17	24	4	1	1	-
4 und mehr ohne Angabe	75	15	14	10	7	4	-	9	5	6	1	4	-
Treibstoff													
Benzin	1067	246	134	114	58	213	5	116	80	44	31	24	2
Diesel	1596	234	234	163	115	287	4	180	219	67	25	68	-
Uebrige	2	-	-	-	-	2	-	-	-	-	-	-	-
Gesamtgewicht in kg													
bis 3500	1921	381	231	227	129	411	8	188	158	85	47	54	2
3501 bis 7500	17	3	1	4	3	-	1	5	-	-	-	-	-
7501 bis 12000	33	2	14	1	-	9	-	3	2	2	-	-	-
12001 bis 18000	502	64	89	25	25	63	-	74	111	13	5	33	-
18001 bis 26000	118	16	19	9	9	16	-	17	23	5	3	1	-
26001 bis 32000	72	12	14	11	7	3	-	9	5	6	1	4	-
32001 bis 40000	2	2	-	-	-	-	-	-	-	-	-	-	-
40001 und mehr	-	-	-	-	-	-	-	-	-	-	-	-	-
Nutzlast in kg													
bis 999	821	179	97	84	56	158	5	78	85	33	22	24	-
1000 bis 1499	928	178	112	121	64	209	3	94	58	44	18	25	2
1500 bis 2999	192	28	24	26	12	46	1	20	15	8	7	5	-
3000 bis 4999	18	1	6	-	-	6	-	2	2	1	-	-	-
5000 bis 6999	41	7	10	7	1	6	-	5	1	2	-	2	-
7000 bis 9999	246	31	57	12	9	33	-	28	37	8	5	26	-
10000 bis 14999	309	44	40	15	21	38	-	52	84	8	1	6	-
15000 und mehr	110	12	22	12	10	6	-	17	17	7	3	4	-
Alter in Jahren													
0 bis 2.0	544	85	97	45	37	89	1	60	77	18	10	25	-
2.1 bis 5.0	693	136	95	68	36	115	3	80	101	24	8	25	2
5.1 bis 10.0	566	127	55	54	31	125	-	62	59	24	13	16	-
10.1 und mehr unbekannt	861	132	121	110	69	173	5	94	61	45	25	26	-
unbekannt	1	-	-	-	-	-	-	-	1	-	-	-	-

ST11: Fahrzeugbestand per 01.07.2002

Sachtransportfahrzeuge nach Marke, Herkunftsland und technischen Daten

Marke	Land	Total	Gesamtgewicht in kg								Nutzlast in kg							
			bis 3500	3501 bis 7500	7501 bis 12000	12001 bis 18000	18001 bis 26000	26001 bis 32000	32001 bis 40000	40001 und mehr	bis 999	1000 bis 1499	1500 bis 2999	3000 bis 4999	5000 bis 6999	7000 bis 9999	10000 bis 14999	15000 und mehr
Total		2665	1921	17	33	502	118	72	2	-	821	928	192	18	41	246	309	110
BOSCHUNG	CH	1	-	1	-	-	-	-	-	-	-	-	1	-	-	-	-	-
BUCHER	CH	1	-	1	-	-	-	-	-	-	-	-	1	-	-	-	-	-
CHEVROLET	USA	4	4	-	-	-	-	-	-	-	4	-	-	-	-	-	-	-
CHRYSLER	USA	1	1	-	-	-	-	-	-	-	-	1	-	-	-	-	-	-
CITROEN	F	26	26	-	-	-	-	-	-	-	18	6	2	-	-	-	-	-
DAF	NL	42	-	-	-	29	11	2	-	-	-	-	-	-	1	7	29	5
	X	13	-	-	-	13	-	-	-	-	-	-	-	-	1	7	5	-
DAIHATSU	I	2	2	-	-	-	-	-	-	-	2	-	-	-	-	-	-	-
	J	3	3	-	-	-	-	-	-	-	3	-	-	-	-	-	-	-
DATSUN	J	1	1	-	-	-	-	-	-	-	1	-	-	-	-	-	-	-
DODGE	USA	6	6	-	-	-	-	-	-	-	6	-	-	-	-	-	-	-
	X	3	3	-	-	-	-	-	-	-	3	-	-	-	-	-	-	-
FIAT	D	1	1	-	-	-	-	-	-	-	1	-	-	-	-	-	-	-
	I	93	93	-	-	-	-	-	-	-	42	43	8	-	-	-	-	-
FORD	D	162	162	-	-	-	-	-	-	-	45	89	28	-	-	-	-	-
	GB	1	1	-	-	-	-	-	-	-	1	-	-	-	-	-	-	-
	USA	3	3	-	-	-	-	-	-	-	2	1	-	-	-	-	-	-
FRESIA	I	1	-	-	1	-	-	-	-	-	-	-	-	-	1	-	-	-
GMC	USA	9	9	-	-	-	-	-	-	-	8	1	-	-	-	-	-	-
HANOMAG	D	1	1	-	-	-	-	-	-	-	-	1	-	-	-	-	-	-
HYUNDAI	ROK	12	12	-	-	-	-	-	-	-	-	12	-	-	-	-	-	-
ISUZU	J	25	25	-	-	-	-	-	-	-	8	17	-	-	-	-	-	-
IVECO	D	2	1	-	-	-	1	-	-	-	-	1	-	-	-	-	1	-
	I	138	126	3	1	6	1	1	-	-	29	85	15	1	-	3	3	2
JEEP	USA	1	1	-	-	-	-	-	-	-	1	-	-	-	-	-	-	-
LAND-ROVER	GB	15	15	-	-	-	-	-	-	-	12	3	-	-	-	-	-	-
MAN	D	41	-	-	-	32	1	7	1	-	-	-	-	-	-	12	22	7
MAZDA	J	55	55	-	-	-	-	-	-	-	-	34	21	-	-	-	-	-
MERCEDES-BENZ	D	255	144	2	12	54	24	19	-	-	38	83	25	10	12	29	34	24
	E	21	21	-	-	-	-	-	-	-	21	-	-	-	-	-	-	-
	TR	1	1	-	-	-	-	-	-	-	1	-	-	-	-	-	-	-
MITSUBISHI	J	72	72	-	-	-	-	-	-	-	39	31	2	-	-	-	-	-
NISSAN	E	31	31	-	-	-	-	-	-	-	24	4	3	-	-	-	-	-
	J	51	51	-	-	-	-	-	-	-	23	22	6	-	-	-	-	-
NSU	D	1	1	-	-	-	-	-	-	-	1	-	-	-	-	-	-	-
OM	I	6	6	-	-	-	-	-	-	-	-	5	1	-	-	-	-	-
OPEL	D	49	49	-	-	-	-	-	-	-	47	1	1	-	-	-	-	-
	F	7	7	-	-	-	-	-	-	-	1	4	2	-	-	-	-	-
	GB	1	1	-	-	-	-	-	-	-	1	-	-	-	-	-	-	-
	J	13	13	-	-	-	-	-	-	-	13	-	-	-	-	-	-	-
PEUGEOT	F	23	23	-	-	-	-	-	-	-	5	14	4	-	-	-	-	-
PIAGGIO	I	4	4	-	-	-	-	-	-	-	4	-	-	-	-	-	-	-
RENAULT	F	174	136	-	-	33	3	2	-	-	77	45	14	-	2	3	29	4
	X	2	-	-	-	2	-	-	-	-	-	-	-	-	2	-	-	-
ROVER	GB	1	1	-	-	-	-	-	-	-	1	-	-	-	-	-	-	-
SAURER	CH	5	-	-	1	2	1	1	-	-	-	-	-	-	1	2	1	1
SCANIA	S	183	-	-	-	128	29	26	-	-	-	-	-	-	3	81	60	39
SCANIA-VABIS	S	9	-	-	-	9	-	-	-	-	-	-	-	-	1	8	-	-
SEAT	E	5	5	-	-	-	-	-	-	-	5	-	-	-	-	-	-	-
SKODA	CZ	3	3	-	-	-	-	-	-	-	3	-	-	-	-	-	-	-
STEYR	A	9	-	-	1	5	2	1	-	-	-	-	-	-	2	4	1	2

ST11: Fahrzeugbestand per 01.07.2002

Sachtransportfahrzeuge nach Marke, Herkunftsland und technischen Daten

Marke	Land	Total	Gesamtgewicht in kg								Nutzlast in kg							
			bis 3500	3501 bis 7500	7501 bis 12000	12001 bis 18000	18001 bis 26000	26001 bis 32000	32001 bis 40000	40001 und mehr	bis 999	1000 bis 1499	1500 bis 2999	3000 bis 4999	5000 bis 6999	7000 bis 9999	10000 bis 14999	15000 und mehr
			STEYR-PUCH	A	53	53	-	-	-	-	-	-	-	33	19	1	-	-
SUBARU	J	1	1	-	-	-	-	-	-	-	1	-	-	-	-	-	-	
SUZUKI	J	2	2	-	-	-	-	-	-	-	2	-	-	-	-	-	-	
TELCO	IND	1	1	-	-	-	-	-	-	-	1	-	-	-	-	-	-	
TOYOTA	J	300	300	-	-	-	-	-	-	-	138	148	14	-	-	-	-	
UEBRIGE (SIEHE TYP)	X	3	2	-	-	-	-	-	1	-	-	2	-	-	-	1	-	
UNIMOG	D	19	8	10	1	-	-	-	-	-	2	6	11	-	-	-	-	
VOLVO	S	261	-	-	15	189	44	13	-	-	-	-	1	7	15	90	123	25
VW	D	433	433	-	-	-	-	-	-	-	153	249	31	-	-	-	-	
VW-MAN	D	1	-	-	1	-	-	-	-	-	-	1	-	-	-	-	-	
WESTERN STAR	TJ	1	-	-	-	-	1	-	-	-	-	-	-	-	-	-	1	
WILLYS	USA	1	1	-	-	-	-	-	-	-	1	-	-	-	-	-	-	

Sachtransportfahrzeuge nach Marke, Herkunftsland und Fahrzeugart

Marke	Land	Total	Lieferwagen	Sattel- schlepper, bis 3.5t	Lastwagen	Leichtes Sattelmotor- fahrzeug	Schweres Sattelmotor- fahrzeug	Sattel- schlepper, über 3.5t
Total		2665	1907	14	431	-	6	307
BOSCHUNG	CH	1	-	-	1	-	-	-
BUCHER	CH	1	-	-	1	-	-	-
CHEVROLET	USA	4	4	-	-	-	-	-
CHRYSLER	USA	1	1	-	-	-	-	-
CITROEN	F	26	26	-	-	-	-	-
DAF	NL	42	-	-	18	-	-	24
	X	13	-	-	1	-	-	12
DAIHATSU	I	2	2	-	-	-	-	-
	J	3	3	-	-	-	-	-
DATSUN	J	1	1	-	-	-	-	-
DODGE	USA	6	6	-	-	-	-	-
	X	3	3	-	-	-	-	-
FIAT	D	1	1	-	-	-	-	-
	I	93	93	-	-	-	-	-
FORD	D	162	162	-	-	-	-	-
	GB	1	1	-	-	-	-	-
	USA	3	3	-	-	-	-	-
FRESIA	I	1	-	-	1	-	-	-
GMC	USA	9	9	-	-	-	-	-
HANOMAG	D	1	1	-	-	-	-	-
HYUNDAI	ROK	12	12	-	-	-	-	-
ISUZU	J	25	25	-	-	-	-	-
IVECO	D	2	1	-	1	-	-	-
	I	138	114	12	9	-	-	3
JEEP	USA	1	1	-	-	-	-	-
LAND-ROVER	GB	15	15	-	-	-	-	-
MAN	D	41	-	-	17	-	1	23
MAZDA	J	55	55	-	-	-	-	-
MERCEDES-BENZ	D	255	142	2	88	-	1	22
	E	21	21	-	-	-	-	-
	TR	1	1	-	-	-	-	-
MITSUBISHI	J	72	72	-	-	-	-	-
NISSAN	E	31	31	-	-	-	-	-
	J	51	51	-	-	-	-	-
NSU	D	1	1	-	-	-	-	-
OM	I	6	6	-	-	-	-	-
OPEL	D	49	49	-	-	-	-	-
	F	7	7	-	-	-	-	-
	GB	1	1	-	-	-	-	-
	J	13	13	-	-	-	-	-
PEUGEOT	F	23	23	-	-	-	-	-
PIAGGIO	I	4	4	-	-	-	-	-
RENAULT	F	174	136	-	10	-	-	28
	X	2	-	-	2	-	-	-

ST11a: Fahrzeugbestand per 01.07.2002

Sachtransportfahrzeuge nach Marke, Herkunftsland und Fahrzeugart

Marke	Land	Total	Lieferwagen	Sattel- schlepper, bis 3.5t	Lastwagen	Leichtes Sattelmotor- fahrzeug	Schweres Sattelmotor- fahrzeug	Sattel- schlepper, über 3.5t
ROVER	GB	1	1	-	-	-	-	-
SAURER	CH	5	-	-	5	-	-	-
SCANIA	S	183	-	-	92	-	1	90
SCANIA-VABIS	S	9	-	-	9	-	-	-
SEAT	E	5	5	-	-	-	-	-
SKODA	CZ	3	3	-	-	-	-	-
STEYR	A	9	-	-	9	-	-	-
STEYR-PUCH	A	53	53	-	-	-	-	-
SUBARU	J	1	1	-	-	-	-	-
SUZUKI	J	2	2	-	-	-	-	-
TELCO	IND	1	1	-	-	-	-	-
TOYOTA	J	300	300	-	-	-	-	-
UEBRIGE (SIEHE TYP)	X	3	2	-	-	-	1	-
UNIMOG	D	19	8	-	11	-	-	-
VOLVO	S	261	-	-	155	-	1	105
VW	D	433	433	-	-	-	-	-
VW-MAN	D	1	-	-	-	-	1	-
WESTERN STAR	TJ	1	-	-	1	-	-	-
WILLYS	USA	1	1	-	-	-	-	-

ST13: Fahrzeugbestand per 01.07.2002

Nutzlastkapazität der Sachtransportfahrzeuge

Total Fahrzeuge	2344
Lieferwagen	1907
Lastwagen	431
Leichtes Sattelmotorfahrzeug	-
Schweres Sattelmotorfahrzeug	6
Gesamte Nutzlast aller Fahrzeuge nach Nutzlastkategorien (kg)	kg
bis 999	578916
1000 bis 1499	1097222
1500 bis 2999	312378
3000 bis 4999	79880
5000 bis 6999	244810
7000 bis 9999	1428120
10000 bis 14999	1125670
15000 und mehr	1862810
Total kg	6729806

Fahrzeugbestand per 01.07.2002

Landwirtschaftliche Fahrzeuge FAZG 4

LF10: Fahrzeugbestand per 01.07.2002

Landwirtschaftliche Fahrzeuge nach technischen Daten und Gemeinde

	Total	Vaduz	Triesen	Balzers	Triesenberg	Schaan	Planken	Eschen	Mauren	Gamprin	Schellenberg	Ruggell	Ausland
Total	922	72	69	137	94	106	12	122	116	53	68	73	-
Fahrzeugart													
Landw. Traktor	681	59	50	116	20	82	5	108	92	37	51	61	-
Landw. Arbeitskarren	13	-	-	5	-	2	-	2	-	-	2	2	-
Landw. Motorkarren	178	11	14	8	69	22	6	6	19	8	10	5	-
Landw. Kombinationsfahrzeug	-	-	-	-	-	-	-	-	-	-	-	-	-
Landw. Motoreinachser	50	2	5	8	5	-	1	6	5	8	5	5	-
Antrieb													
Heck	559	47	37	100	16	71	6	87	77	30	38	50	-
Front	42	1	3	7	4	-	1	5	4	8	5	4	-
Uebrige	321	24	29	30	74	35	5	30	35	15	25	19	-
ohne Angabe	-	-	-	-	-	-	-	-	-	-	-	-	-
Anzahl Achsen													
1	46	1	4	6	4	1	1	6	5	8	5	5	-
2	875	71	65	131	90	105	11	116	110	45	63	68	-
3	-	-	-	-	-	-	-	-	-	-	-	-	-
4 und mehr	1	-	-	-	-	-	-	-	1	-	-	-	-
ohne Angabe	-	-	-	-	-	-	-	-	-	-	-	-	-
Gesamtgewicht in kg													
bis 3500	744	59	59	112	63	77	9	104	98	42	57	64	-
3501 bis 12000	175	13	10	24	31	28	3	18	17	11	11	9	-
12001 bis 18000	1	-	-	-	-	1	-	-	-	-	-	-	-
18001 bis 32000	2	-	-	1	-	-	-	-	1	-	-	-	-
32001 und mehr	-	-	-	-	-	-	-	-	-	-	-	-	-
Treibstoff													
Benzin	84	5	6	10	11	4	2	9	12	8	10	7	-
Diesel	838	67	63	127	83	102	10	113	104	45	58	66	-
Uebrige	-	-	-	-	-	-	-	-	-	-	-	-	-

LF11: Fahrzeugbestand per 01.07.2002

Landwirtschaftliche Fahrzeuge nach Marke, Herkunftsland und technischen Daten

Marke	Land	Total	Fahrzeugart			Gesamtgewicht in kg				
			Landw. Traktor	Landw. Motorein-achser	Uebrige	bis 3500	3501 bis 12000	12001 bis 18000	18001 bis 32000	32001 und mehr
Total		922	681	50	191	744	175	1	2	-
AEBI	CH	27	2	4	21	21	6	-	-	-
AGRIFULL	I	1	1	-	-	1	-	-	-	-
ALPINA-OEKONOM	CH	3	3	-	-	3	-	-	-	-
AUSTIN	GB	1	1	-	-	1	-	-	-	-
BIMOTRA	CH	1	-	-	1	1	-	-	-	-
BOLENS	USA	1	-	-	1	1	-	-	-	-
BORGWARD	D	1	1	-	-	1	-	-	-	-
BUCHER	CH	13	7	3	3	12	1	-	-	-
BUEHRER	CH	29	27	-	2	27	1	-	1	-
CARRARO	I	4	4	-	-	4	-	-	-	-
CARRARO A	I	2	1	-	1	2	-	-	-	-
CASE	F	2	2	-	-	-	2	-	-	-
CASE IH	D	1	1	-	-	-	1	-	-	-
CASE-INTERNATIONAL	D	8	8	-	-	7	1	-	-	-
	USA	1	1	-	-	1	-	-	-	-
CITROEN	F	1	-	-	1	1	-	-	-	-
CLAAS	D	2	-	-	2	-	2	-	-	-
	X	1	-	-	1	-	1	-	-	-
DEUTZ	D	139	137	-	2	135	4	-	-	-
	X	1	1	-	-	-	1	-	-	-
DEUTZ-FAHR	D	40	40	-	-	27	13	-	-	-
EICHER	D	1	1	-	-	1	-	-	-	-
FENDT	D	186	159	-	27	140	46	-	-	-
	X	6	5	-	1	4	2	-	-	-
FERGUSON	GB	4	4	-	-	4	-	-	-	-
FIAT	I	10	10	-	-	8	2	-	-	-
FORD	D	3	3	-	-	1	2	-	-	-
	GB	19	19	-	-	18	1	-	-	-
	USA	1	1	-	-	-	1	-	-	-
FORDSON	GB	2	2	-	-	2	-	-	-	-
GOLDONI	I	1	1	-	-	1	-	-	-	-
GRUNDER	CH	3	2	1	-	3	-	-	-	-
GUELDNER	D	1	1	-	-	1	-	-	-	-
GUTBROD	D	1	1	-	-	1	-	-	-	-
HAKO	D	1	-	-	1	1	-	-	-	-
HATZ	D	14	14	-	-	14	-	-	-	-
HELA	D	11	11	-	-	11	-	-	-	-
HOLDER	D	2	2	-	-	2	-	-	-	-
HUERLIMANN	CH	22	21	-	1	21	1	-	-	-
INTERNATIONAL	D	15	14	-	1	14	1	-	-	-
	F	1	1	-	-	1	-	-	-	-
	USA	1	1	-	-	1	-	-	-	-
ISEKI	J	5	1	-	4	5	-	-	-	-
JOHN-DEERE	D	7	7	-	-	5	2	-	-	-
	USA	5	5	-	-	-	5	-	-	-
	X	1	1	-	-	-	1	-	-	-
KRAMER	X	1	1	-	-	1	-	-	-	-
KRIEGER	D	1	1	-	-	1	-	-	-	-
KUBOTA	J	1	-	-	1	1	-	-	-	-

LF11: Fahrzeugbestand per 01.07.2002

Landwirtschaftliche Fahrzeuge nach Marke, Herkunftsland und technischen Daten

Marke	Land	Total	Fahrzeugart			Gesamtgewicht in kg				
			Landw. Traktor	Landw. Motorein-achser	Uebrige	bis 3500	3501 bis 12000	12001 bis 18000	18001 bis 32000	32001 und mehr
LADOG	D	1	-	-	1	1	-	-	-	-
LAMBORGHINI	I	2	1	-	1	1	1	-	-	-
LANZ	D	7	7	-	-	6	1	-	-	-
LEIBER	D	1	-	-	1	1	-	-	-	-
LINDNER	A	2	2	-	-	1	1	-	-	-
LTS	D	1	-	-	1	-	1	-	-	-
MAHLER	CH	1	-	-	1	-	1	-	-	-
MANITOU	F	1	-	-	1	-	1	-	-	-
MASSEY-FERGUSON	F	11	11	-	-	8	3	-	-	-
	GB	12	12	-	-	12	-	-	-	-
	I	1	1	-	-	1	-	-	-	-
	X	3	3	-	-	2	1	-	-	-
MB-TRAC	D	1	1	-	-	-	1	-	-	-
MC CORMICK	GB	3	3	-	-	3	-	-	-	-
MC-CORMICK	USA	4	4	-	-	4	-	-	-	-
MEILI	CH	4	4	-	-	4	-	-	-	-
NENCKI	CH	1	-	-	1	-	1	-	-	-
NEW HOLLAND	I	2	2	-	-	-	2	-	-	-
NUSSMUELLER	A	2	-	-	2	2	-	-	-	-
O+K	D	1	-	-	1	-	1	-	-	-
OPEL	D	6	6	-	-	6	-	-	-	-
PORSCHE	D	9	9	-	-	9	-	-	-	-
RAPID	CH	60	2	29	29	49	11	-	-	-
RASANT	A	5	-	-	5	5	-	-	-	-
REFORM	A	49	8	1	40	31	18	-	-	-
RENAULT	F	29	29	-	-	15	14	-	-	-
SAME	I	3	3	-	-	2	1	-	-	-
SCHAEFFER	D	2	-	-	2	1	1	-	-	-
SCHILTER	CH	9	-	-	9	8	1	-	-	-
STEYR	A	38	34	-	4	24	13	1	-	-
STEYR-PUCH	A	4	-	-	4	4	-	-	-	-
STEYRR	X	3	3	-	-	3	-	-	-	-
SUZUKI	E	2	-	-	2	2	-	-	-	-
	J	8	-	-	8	8	-	-	-	-
UEBRIGE (SIEHE TYP)	X	23	6	12	5	21	1	-	1	-
UNIMOG	D	2	-	-	2	2	-	-	-	-
VALMET	FIN	2	2	-	-	-	2	-	-	-
VEVEY	CH	1	1	-	-	1	-	-	-	-
ZETOR	CZ	1	1	-	-	-	1	-	-	-

Gewerbliche Fahrzeuge
FAZG 5

Fahrzeugbestand per 01.07.2002

GF10: Fahrzeugbestand per 01.07.2002

Gewerbliche Fahrzeuge nach technischen Daten und Gemeinde

	Total	Vaduz	Triesen	Balzers	Triesenberg	Schaan	Planken	Eschen	Mauren	Gamprin	Schellenberg	Ruggell	Ausland
Total	509	95	43	66	52	107	5	42	40	19	10	30	-
Fahrzeugart													
Traktor	23	3	3	4	2	4	-	2	1	1	-	3	-
Arbeitsmaschine	123	22	11	12	9	29	3	10	9	8	2	8	-
Arbeitskarren	248	57	20	36	27	52	1	19	13	7	3	13	-
Motorkarren	115	13	9	14	14	22	1	11	17	3	5	6	-
Motoreinachsler	-	-	-	-	-	-	-	-	-	-	-	-	-
Antrieb													
Heck	98	24	11	5	3	27	2	7	10	2	2	5	-
Front	85	18	8	17	4	22	-	6	2	1	-	7	-
Uebrige	326	53	24	44	45	58	3	29	28	16	8	18	-
ohne Angabe	-	-	-	-	-	-	-	-	-	-	-	-	-
Anzahl Achsen													
1	-	-	-	-	-	-	-	-	-	-	-	-	-
2	492	94	42	62	46	104	5	42	40	17	10	30	-
3	8	-	-	2	1	3	-	-	-	2	-	-	-
4 und mehr	5	1	1	2	1	-	-	-	-	-	-	-	-
ohne Angabe	4	-	-	-	4	-	-	-	-	-	-	-	-
Gesamtgewicht in kg													
bis 3500	155	35	14	15	16	26	3	15	11	7	4	9	-
3501 bis 7500	177	24	17	28	16	43	-	12	17	3	4	13	-
7501 bis 18000	149	33	9	21	18	28	2	14	12	5	2	5	-
18001 bis 26000	24	2	3	1	2	8	-	1	-	4	-	3	-
26001 bis 32000	1	1	-	-	-	-	-	-	-	-	-	-	-
32001 und mehr	3	-	-	1	-	2	-	-	-	-	-	-	-
Treibstoff													
Benzin	50	16	7	2	3	7	2	6	2	1	1	3	-
Diesel	445	77	36	54	49	99	3	36	37	18	9	27	-
Uebrige	14	2	-	10	-	1	-	-	1	-	-	-	-

GF11: Fahrzeugbestand per 01.07.2002

Gewerbliche Fahrzeuge nach Marke, Herkunftsland und technischen Daten

Marke	Land	Total	Fahrzeugart					Anzahl Achsen				
			Traktor	Arbeits- maschine	Arbeits- karren	Motor- karren	Motorein- achser	1	2	3	4 und mehr	ohne Angabe
Total		509	23	123	248	115	-	-	492	8	5	4
AEBI	CH	1	-	-	-	1	-	-	1	-	-	-
AHLMANN	D	1	-	-	1	-	-	-	1	-	-	-
AKERMAN	S	3	-	-	3	-	-	-	3	-	-	-
ALPIN	CH	1	-	-	-	1	-	-	1	-	-	-
AMEISE	D	1	-	-	1	-	-	-	1	-	-	-
AMMANN-DUOMAT	CH	1	-	-	1	-	-	-	1	-	-	-
ATLAS	D	3	-	-	3	-	-	-	3	-	-	-
	X	2	-	-	2	-	-	-	2	-	-	-
AUSTIN-WESTERN	USA	1	-	1	-	-	-	-	1	-	-	-
BALKANCAR	BG	1	-	-	1	-	-	-	1	-	-	-
BATTIONI+PAGANI	I	5	-	-	3	2	-	-	5	-	-	-
BAUMANN	CH	1	-	-	1	-	-	-	1	-	-	-
BITELLI	I	1	-	-	1	-	-	-	1	-	-	-
BOMAG	CH	5	-	-	5	-	-	-	5	-	-	-
	D	6	-	-	6	-	-	-	6	-	-	-
BOSCHUNG	CH	3	-	1	1	1	-	-	3	-	-	-
BRAENDLE	CH	1	-	1	-	-	-	-	1	-	-	-
BRUEHLMANN	CH	2	-	-	2	-	-	-	2	-	-	-
BUCHER	CH	2	-	1	1	-	-	-	2	-	-	-
BUEHLER	CH	1	-	-	-	1	-	-	1	-	-	-
CARRARO	I	2	2	-	-	-	-	-	2	-	-	-
CARRARO A	I	6	4	-	-	2	-	-	6	-	-	-
CASE	F	1	-	1	-	-	-	-	1	-	-	-
CASE IH	USA	1	1	-	-	-	-	-	1	-	-	-
CASE-POCLAIN	F	3	-	-	3	-	-	-	3	-	-	-
CATERPILLAR	D	2	-	1	1	-	-	-	2	-	-	-
	F	1	-	-	1	-	-	-	1	-	-	-
	USA	9	-	3	6	-	-	-	9	-	-	-
	X	1	-	-	1	-	-	-	1	-	-	-
CHEVROLET	USA	1	-	1	-	-	-	-	1	-	-	-
CLARK	USA	1	-	-	1	-	-	-	1	-	-	-
	X	1	-	-	1	-	-	-	1	-	-	-
CLARK-BOBCAT	USA	1	-	-	1	-	-	-	1	-	-	-
CLAYSON	B	1	-	-	1	-	-	-	1	-	-	-
COLES	GB	1	-	1	-	-	-	-	1	-	-	-
DEUTZ	D	6	2	-	1	3	-	-	6	-	-	-
DEUTZ-FAHR	D	2	-	-	1	1	-	-	2	-	-	-
DIXON	USA	1	-	-	1	-	-	-	1	-	-	-
DOTTO	X	1	1	-	-	-	-	-	1	-	-	-
DULEVO	I	2	-	-	2	-	-	-	2	-	-	-
DYM	CH	1	-	-	1	-	-	-	1	-	-	-
DYNAPAC	D	1	-	-	1	-	-	-	-	-	1	-
	S	1	-	-	1	-	-	-	1	-	-	-
EFG	CH	1	-	-	1	-	-	-	1	-	-	-
EICHER	D	1	-	-	-	1	-	-	1	-	-	-
ESSLINGEN (EFG/SG)	D	1	-	-	1	-	-	-	1	-	-	-
FANTUZZI	I	1	-	-	-	1	-	-	1	-	-	-
FAUN	D	8	-	6	2	-	-	-	8	-	-	-
FENDT	D	12	1	-	3	8	-	-	12	-	-	-
FIAT	I	1	-	1	-	-	-	-	1	-	-	-

GF11: Fahrzeugbestand per 01.07.2002

Gewerbliche Fahrzeuge nach Marke, Herkunftsland und technischen Daten - Fortsetzung

Marke	Land	Total	Treibstoff			Gesamtgewicht in kg					
			Benzin	Diesel	Uebrige	bis 3500	3501 bis 7500	7501 bis 18000	18001 bis 26000	26001 bis 32000	32001 und mehr
Total		509	50	445	14	155	177	149	24	1	3
AEBI	CH	1	-	1	-	1	-	-	-	-	-
AHLMANN	D	1	-	1	-	-	1	-	-	-	-
AKERMAN	S	3	-	3	-	-	-	3	-	-	-
ALPIN	CH	1	-	1	-	-	1	-	-	-	-
AMEISE	D	1	-	1	-	-	1	-	-	-	-
AMMANN-DUOMAT	CH	1	-	1	-	-	-	1	-	-	-
ATLAS	D	3	-	3	-	1	2	-	-	-	-
	X	2	-	2	-	-	1	1	-	-	-
AUSTIN-WESTERN	USA	1	-	1	-	-	-	-	1	-	-
BALKANCAR	BG	1	-	1	-	-	1	-	-	-	-
BATTIONI+PAGANI	I	5	-	5	-	-	1	4	-	-	-
BAUMANN	CH	1	-	1	-	-	-	1	-	-	-
BITELLI	I	1	-	1	-	-	1	-	-	-	-
BOMAG	CH	5	-	5	-	4	1	-	-	-	-
	D	6	-	6	-	2	1	3	-	-	-
BOSCHUNG	CH	3	-	3	-	-	3	-	-	-	-
BRAENDLE	CH	1	1	-	-	-	1	-	-	-	-
BRUEHLMANN	CH	2	-	2	-	-	-	-	2	-	-
BUCHER	CH	2	1	1	-	1	1	-	-	-	-
BUEHLER	CH	1	-	1	-	1	-	-	-	-	-
CARRARO	I	2	-	2	-	2	-	-	-	-	-
CARRARO A	I	6	-	6	-	5	1	-	-	-	-
CASE	F	1	-	1	-	-	-	1	-	-	-
CASE IH	USA	1	-	1	-	1	-	-	-	-	-
CASE-POCLAIN	F	3	-	3	-	-	-	1	2	-	-
CATERPILLAR	D	2	-	2	-	-	1	-	1	-	-
	F	1	-	1	-	1	-	-	-	-	-
	USA	9	-	9	-	3	2	2	2	-	-
	X	1	1	-	-	-	1	-	-	-	-
CHEVROLET	USA	1	1	-	-	-	1	-	-	-	-
CLARK	USA	1	-	1	-	1	-	-	-	-	-
	X	1	-	1	-	-	1	-	-	-	-
CLARK-BOBCAT	USA	1	-	1	-	1	-	-	-	-	-
CLAYSON	B	1	-	1	-	-	1	-	-	-	-
COLES	GB	1	-	1	-	-	-	-	-	-	1
DEUTZ	D	6	1	5	-	2	4	-	-	-	-
DEUTZ-FAHR	D	2	-	2	-	1	-	1	-	-	-
DIXON	USA	1	1	-	-	1	-	-	-	-	-
DOTTO	X	1	-	1	-	1	-	-	-	-	-
DULEVO	I	2	1	1	-	2	-	-	-	-	-
DYM	CH	1	1	-	-	1	-	-	-	-	-
DYNAPAC	D	1	-	1	-	-	-	1	-	-	-
	S	1	-	1	-	1	-	-	-	-	-
EFG	CH	1	-	-	1	-	1	-	-	-	-
EICHER	D	1	-	1	-	1	-	-	-	-	-
ESSLINGEN (EFG/SG)	D	1	-	1	-	-	1	-	-	-	-
FANTUZZI	I	1	-	1	-	-	1	-	-	-	-
FAUN	D	8	-	8	-	-	2	6	-	-	-
FENDT	D	12	-	11	1	5	4	3	-	-	-
FIAT	I	1	-	1	-	-	-	1	-	-	-

GF11: Fahrzeugbestand per 01.07.2002

Gewerbliche Fahrzeuge nach Marke, Herkunftsland und technischen Daten

Marke	Land	Total	Fahrzeugart					Anzahl Achsen					ohne Angabe
			Traktor	Arbeitsmaschine	Arbeitskarren	Motorkarren	Motoreinachsler	1	2	3	4 und mehr		
FIAT-ALLIS	I	1	-	1	-	-	-	-	1	-	-	-	
FIAT-HITACHI	I	1	-	-	1	-	-	-	1	-	-	-	
FKI	I	2	-	-	2	-	-	-	2	-	-	-	
FORD	D	2	-	2	-	-	-	-	2	-	-	-	
	GB	1	-	-	-	1	-	-	1	-	-	-	
	J	1	-	-	-	1	-	-	1	-	-	-	
FUCHS	D	1	-	-	1	-	-	-	1	-	-	-	
FURUKAWA	D	1	-	1	-	-	-	-	1	-	-	-	
GANSOW	I	1	-	-	1	-	-	-	1	-	-	-	
GEHL	D	1	-	-	1	-	-	-	1	-	-	-	
HAKO	D	5	-	-	5	-	-	-	5	-	-	-	
HAMM	D	6	-	-	6	-	-	-	6	-	-	-	
HANOMAG-HENSCHEL	D	1	-	1	-	-	-	-	1	-	-	-	
HATRA	D	1	-	-	1	-	-	-	1	-	-	-	
HERBORT	D	1	-	-	1	-	-	-	1	-	-	-	
HOES	D	1	-	-	1	-	-	-	1	-	-	-	
HOFMANN	CH	1	-	-	1	-	-	-	1	-	-	-	
HOLDER	D	8	4	-	1	3	-	-	8	-	-	-	
HOUGH	D	1	-	1	-	-	-	-	1	-	-	-	
HUERLIMANN	CH	1	1	-	-	-	-	-	1	-	-	-	
HYDREMA	DK	1	-	-	1	-	-	-	1	-	-	-	
HYSTER	GB	1	-	-	1	-	-	-	1	-	-	-	
	NL	1	-	-	1	-	-	-	1	-	-	-	
IHI-SHIBAURA	J	1	-	-	-	1	-	-	1	-	-	-	
INTERNATIONAL	D	1	-	1	-	-	-	-	1	-	-	-	
	USA	2	-	2	-	-	-	-	2	-	-	-	
ISEKI	J	15	-	-	8	7	-	-	15	-	-	-	
IVECO	I	1	-	1	-	-	-	-	1	-	-	-	
JCB	GB	1	-	1	-	-	-	-	1	-	-	-	
JOHN-DEERE	USA	3	2	-	1	-	-	-	3	-	-	-	
JUNGHEINRICH	D	2	-	-	2	-	-	-	2	-	-	-	
KAELBLE	D	2	-	-	2	-	-	-	2	-	-	-	
KAERCHER	D	1	-	-	1	-	-	-	1	-	-	-	
KAESSBOHRER	D	2	-	-	1	1	-	-	1	-	1	-	
KAISER	CH	1	-	-	1	-	-	-	1	-	-	-	
	FL	6	-	-	6	-	-	-	6	-	-	-	
	X	1	-	-	1	-	-	-	1	-	-	-	
KALMAR	S	1	-	-	1	-	-	-	1	-	-	-	
KOMATSU	J	1	-	-	1	-	-	-	1	-	-	-	
KRAMER	D	4	-	-	4	-	-	-	4	-	-	-	
KUBOTA	J	3	-	-	-	3	-	-	3	-	-	-	
LAMBORGHINI	I	1	-	-	-	1	-	-	1	-	-	-	
LANSING	GB	6	-	-	6	-	-	-	6	-	-	-	
LEIBER	D	1	-	-	-	1	-	-	1	-	-	-	
LIEBHERR	A	1	-	-	1	-	-	-	1	-	-	-	
	D	7	-	4	3	-	-	-	6	1	-	-	
LINDE	D	10	-	-	9	1	-	-	10	-	-	-	
LONGHINI	I	1	-	-	1	-	-	-	1	-	-	-	
MAGIRUS-DEUTZ	D	1	-	1	-	-	-	-	-	1	-	-	
MAN	D	1	-	1	-	-	-	-	1	-	-	-	

GF11: Fahrzeugbestand per 01.07.2002

Gewerbliche Fahrzeuge nach Marke, Herkunftsland und technischen Daten - Fortsetzung

Marke	Land	Total	Treibstoff			Gesamtgewicht in kg					
			Benzin	Diesel	Uebrig	bis 3500	3501 bis 7500	7501 bis 18000	18001 bis 26000	26001 bis 32000	32001 und mehr
FIAT-ALLIS	I	1	-	1	-	-	-	-	1	-	-
FIAT-HITACHI	I	1	-	1	-	-	-	1	-	-	-
FKI	I	2	-	2	-	-	-	2	-	-	-
FORD	D	2	2	-	-	2	-	-	-	-	-
	GB	1	-	1	-	-	1	-	-	-	-
	J	1	-	1	-	1	-	-	-	-	-
FUCHS	D	1	-	1	-	-	-	1	-	-	-
FURUKAWA	D	1	-	1	-	-	-	1	-	-	-
GANSOW	I	1	-	1	-	1	-	-	-	-	-
GEHL	D	1	-	1	-	1	-	-	-	-	-
HAKO	D	5	1	4	-	5	-	-	-	-	-
HAMM	D	6	-	6	-	3	-	3	-	-	-
HANOMAG-HENSCHEL	D	1	1	-	-	1	-	-	-	-	-
HATRA	D	1	-	1	-	-	-	1	-	-	-
HERBORT	D	1	-	1	-	-	-	1	-	-	-
HOES	D	1	-	1	-	-	-	1	-	-	-
HOFMANN	CH	1	1	-	-	1	-	-	-	-	-
HOLDER	D	8	-	8	-	8	-	-	-	-	-
HOUGH	D	1	-	1	-	-	-	1	-	-	-
HUERLIMANN	CH	1	-	1	-	1	-	-	-	-	-
HYDREMA	DK	1	-	1	-	-	1	-	-	-	-
HYSTER	GB	1	-	1	-	-	1	-	-	-	-
	NL	1	-	1	-	-	1	-	-	-	-
IHI-SHIBAURA	J	1	-	1	-	1	-	-	-	-	-
INTERNATIONAL	D	1	-	1	-	-	-	1	-	-	-
	USA	2	2	-	-	-	2	-	-	-	-
ISEKI	J	15	-	15	-	15	-	-	-	-	-
IVECO	I	1	-	1	-	1	-	-	-	-	-
JCB	GB	1	-	1	-	-	-	1	-	-	-
JOHN-DEERE	USA	3	1	2	-	1	2	-	-	-	-
JUNGHEINRICH	D	2	-	2	-	1	1	-	-	-	-
KAELBLE	D	2	-	2	-	1	1	-	-	-	-
KAERCHER	D	1	1	-	-	1	-	-	-	-	-
KAESSBOHRER	D	2	1	1	-	-	2	-	-	-	-
KAISER	CH	1	-	1	-	-	-	1	-	-	-
	FL	6	-	6	-	-	-	6	-	-	-
	X	1	-	1	-	-	1	-	-	-	-
KALMAR	S	1	-	-	1	-	-	1	-	-	-
KOMATSU	J	1	-	1	-	-	-	1	-	-	-
KRAMER	D	4	-	4	-	-	4	-	-	-	-
KUBOTA	J	3	-	3	-	3	-	-	-	-	-
LAMBORGHINI	I	1	-	1	-	1	-	-	-	-	-
LANSING	GB	6	-	-	6	2	4	-	-	-	-
LEIBER	D	1	-	1	-	1	-	-	-	-	-
LIEBHERR	A	1	-	1	-	-	-	1	-	-	-
	D	7	-	7	-	-	-	1	5	-	1
LINDE	D	10	-	10	-	-	8	2	-	-	-
LONGHINI	I	1	-	1	-	1	-	-	-	-	-
MAGIRUS-DEUTZ	D	1	1	-	-	-	-	1	-	-	-
MAN	D	1	-	1	-	-	-	1	-	-	-

GF11: Fahrzeugbestand per 01.07.2002

Gewerbliche Fahrzeuge nach Marke, Herkunftsland und technischen Daten

Marke	Land	Total	Fahrzeugart					Anzahl Achsen				
			Traktor	Arbeits- maschine	Arbeits- karren	Motor- karren	Motorein- achser	1	2	3	4 und mehr	ohne Angabe
MANITOU	F	4	-	-	4	-	-	-	4	-	-	-
MASSEY-FERGUSON	F	1	-	-	-	1	-	-	1	-	-	-
	GB	1	-	-	-	1	-	-	1	-	-	-
	I	1	-	-	-	1	-	-	1	-	-	-
MATRAL	F	1	-	-	1	-	-	-	1	-	-	-
MBA	CH	13	-	-	-	13	-	-	13	-	-	-
	D	1	-	-	-	1	-	-	1	-	-	-
	I	4	-	-	-	4	-	-	4	-	-	-
MB-TRAC	D	5	4	-	-	1	-	-	5	-	-	-
MBU	D	1	-	-	1	-	-	-	1	-	-	-
MBU-SCHIED	D	5	-	-	5	-	-	-	5	-	-	-
MEILI	CH	1	-	1	-	-	-	-	1	-	-	-
MERCEDES-BENZ	D	46	-	46	-	-	-	-	42	2	2	-
MERLO	I	1	-	-	1	-	-	-	1	-	-	-
MITSUBISHI	J	3	-	1	2	-	-	-	3	-	-	-
MUSTANG	USA	5	-	-	4	1	-	-	5	-	-	-
NEUSON	A	5	-	-	-	5	-	-	5	-	-	-
NEW HOLLAND	I	1	-	1	-	-	-	-	1	-	-	-
Nicht definierte	CH	1	-	-	1	-	-	-	1	-	-	-
NISSAN	J	2	-	1	-	1	-	-	2	-	-	-
O+K	D	14	-	5	5	4	-	-	14	-	-	-
OK-FAUN	D	4	-	1	3	-	-	-	4	-	-	-
OM	I	1	-	1	-	-	-	-	1	-	-	-
OPEL	D	1	-	-	-	1	-	-	1	-	-	-
PAUS	D	2	-	-	-	2	-	-	2	-	-	-
PEL-JOB	F	1	-	-	1	-	-	-	1	-	-	-
PEUGEOT	F	1	-	1	-	-	-	-	1	-	-	-
POCLAIN	F	2	-	-	2	-	-	-	2	-	-	-
PRINOTH	I	4	-	1	3	-	-	-	-	-	-	4
PUCH	A	2	-	2	-	-	-	-	2	-	-	-
PULMAT	I	1	-	-	1	-	-	-	1	-	-	-
RACO	CH	20	-	-	1	19	-	-	20	-	-	-
RANGER	X	1	-	-	1	-	-	-	1	-	-	-
RAPID	CH	2	-	-	-	2	-	-	2	-	-	-
REFORM	A	2	-	-	-	2	-	-	2	-	-	-
RENAULT	F	1	1	-	-	-	-	-	1	-	-	-
ROLBA	CH	1	-	-	1	-	-	-	1	-	-	-
ROVER	GB	2	-	2	-	-	-	-	2	-	-	-
SAME	I	1	-	-	-	1	-	-	1	-	-	-
SAMSUNG	ROK	2	-	1	1	-	-	-	2	-	-	-
SAURER	CH	1	-	1	-	-	-	-	1	-	-	-
SCHEID	D	1	-	-	1	-	-	-	1	-	-	-
SENNEBOGEN	D	9	-	-	9	-	-	-	9	-	-	-
STECK	CH	2	-	-	2	-	-	-	2	-	-	-
STEYR	A	4	-	4	-	-	-	-	4	-	-	-
STILL	D	7	-	-	7	-	-	-	7	-	-	-
TCM	J	7	-	-	7	-	-	-	7	-	-	-
TEREXLIFT	I	1	-	-	1	-	-	-	1	-	-	-
THWAITES	GB	9	-	-	-	9	-	-	9	-	-	-

GF11: Fahrzeugbestand per 01.07.2002

Gewerbliche Fahrzeuge nach Marke, Herkunftsland und technischen Daten - Fortsetzung

Marke	Land	Total	Treibstoff			Gesamtgewicht in kg					
			Benzin	Diesel	Uebrig	bis 3500	3501 bis 7500	7501 bis 18000	18001 bis 26000	26001 bis 32000	32001 und mehr
MANITOU	F	4	-	4	-	-	3	1	-	-	-
MASSEY-FERGUSON	F	1	-	1	-	-	-	1	-	-	-
	GB	1	-	1	-	1	-	-	-	-	-
	I	1	-	1	-	-	1	-	-	-	-
MATRAL	F	1	1	-	-	1	-	-	-	-	-
MBA	CH	13	1	12	-	-	13	-	-	-	-
	D	1	-	1	-	-	1	-	-	-	-
	I	4	-	4	-	-	4	-	-	-	-
MB-TRAC	D	5	-	5	-	-	5	-	-	-	-
MBU	D	1	-	1	-	1	-	-	-	-	-
MBU-SCHIED	D	5	-	5	-	4	1	-	-	-	-
MEILI	CH	1	-	1	-	-	1	-	-	-	-
MERCEDES-BENZ	D	46	4	42	-	13	1	28	2	1	1
MERLO	I	1	-	1	-	-	-	1	-	-	-
MITSUBISHI	J	3	2	1	-	2	1	-	-	-	-
MUSTANG	USA	5	-	5	-	4	1	-	-	-	-
NEUSON	A	5	-	5	-	-	-	5	-	-	-
NEW HOLLAND	I	1	-	1	-	1	-	-	-	-	-
Nicht definierte	CH	1	-	1	-	-	-	1	-	-	-
NISSAN	J	2	-	1	1	1	-	1	-	-	-
O+K	D	14	1	13	-	-	6	5	3	-	-
OK-FAUN	D	4	-	4	-	-	-	3	1	-	-
OM	I	1	-	1	-	1	-	-	-	-	-
OPEL	D	1	1	-	-	1	-	-	-	-	-
PAUS	D	2	-	2	-	-	2	-	-	-	-
PEL-JOB	F	1	-	1	-	-	1	-	-	-	-
PEUGEOT	F	1	-	1	-	1	-	-	-	-	-
POCLAIN	F	2	-	2	-	-	-	2	-	-	-
PRINOTH	I	4	-	4	-	-	-	4	-	-	-
PUCH	A	2	2	-	-	2	-	-	-	-	-
PULIMAT	I	1	-	1	-	1	-	-	-	-	-
RACO	CH	20	-	20	-	-	18	2	-	-	-
RANGER	X	1	-	1	-	-	-	1	-	-	-
RAPID	CH	2	1	1	-	2	-	-	-	-	-
REFORM	A	2	-	2	-	2	-	-	-	-	-
RENAULT	F	1	-	1	-	-	1	-	-	-	-
ROLBA	CH	1	1	-	-	1	-	-	-	-	-
ROVER	GB	2	2	-	-	2	-	-	-	-	-
SAME	I	1	-	1	-	-	1	-	-	-	-
SAMSUNG	ROK	2	-	1	1	1	-	1	-	-	-
SAURER	CH	1	-	1	-	-	-	1	-	-	-
SCHEID	D	1	-	1	-	-	-	1	-	-	-
SENNEBOGEN	D	9	-	9	-	-	-	8	1	-	-
STECK	CH	2	-	2	-	2	-	-	-	-	-
STEYR	A	4	-	4	-	-	-	4	-	-	-
STILL	D	7	-	5	2	-	4	3	-	-	-
TCM	J	7	2	5	-	1	6	-	-	-	-
TEREXLIFT	I	1	-	1	-	-	1	-	-	-	-
THWAITES	GB	9	-	9	-	-	6	3	-	-	-

GF11: Fahrzeugbestand per 01.07.2002

Gewerbliche Fahrzeuge nach Marke, Herkunftsland und technischen Daten

Marke	Land	Total	Fahrzeugart					Anzahl Achsen				
			Traktor	Arbeits- maschine	Arbeits- karren	Motor- karren	Motorein- achser	1	2	3	4 und mehr	ohne Angabe
TORCHIO	I	1	-	-	1	-	-	-	1	-	-	-
TORO	USA	3	-	-	3	-	-	-	3	-	-	-
TOYOTA	F	1	-	-	1	-	-	-	1	-	-	-
	J	7	-	2	5	-	-	-	7	-	-	-
UEBRIGE (SIEHE TYP)	X	26	-	6	19	1	-	-	26	-	-	-
UNIMOG	D	1	-	1	-	-	-	-	1	-	-	-
VICTOR MEILI	CH	1	-	-	1	-	-	-	-	-	1	-
VOEGELE	D	2	-	-	2	-	-	-	-	2	-	-
VOLVO	S	4	-	3	1	-	-	-	3	1	-	-
VW	D	6	-	6	-	-	-	-	6	-	-	-
WEBAG	CH	1	-	-	1	-	-	-	1	-	-	-
WEIHERHAMMER	D	1	-	-	1	-	-	-	1	-	-	-
WELTE	X	1	-	1	-	-	-	-	-	1	-	-
WIRTGEN	D	1	-	-	1	-	-	-	1	-	-	-
WORMSER	CH	4	-	-	1	3	-	-	4	-	-	-
ZETTELMAYER	D	9	-	-	9	-	-	-	9	-	-	-

GF11: Fahrzeugbestand per 01.07.2002

Gewerbliche Fahrzeuge nach Marke, Herkunftsland und technischen Daten - Fortsetzung

Marke	Land	Total	Treibstoff			Gesamtgewicht in kg					
			Benzin	Diesel	Uebrig	bis 3500	3501 bis 7500	7501 bis 18000	18001 bis 26000	26001 bis 32000	32001 und mehr
TORCHIO	I	1	-	1	-	-	1	-	-	-	-
TORO	USA	3	2	1	-	3	-	-	-	-	-
TOYOTA	F	1	1	-	-	-	1	-	-	-	-
	J	7	4	2	1	3	4	-	-	-	-
UEBRIGE (SIEHE TYP)	X	26	2	24	-	4	12	10	-	-	-
UNIMOG	D	1	-	1	-	-	1	-	-	-	-
VICTOR MEILI	CH	1	-	1	-	1	-	-	-	-	-
VOEGELE	D	2	-	2	-	-	-	1	1	-	-
VOLVO	S	4	-	4	-	-	-	3	1	-	-
VW	D	6	4	2	-	6	-	-	-	-	-
WEBAG	CH	1	-	1	-	1	-	-	-	-	-
WEIHERHAMMER	D	1	-	1	-	-	-	1	-	-	-
WELTE	X	1	-	1	-	-	-	-	1	-	-
WIRTGEN	D	1	-	1	-	-	1	-	-	-	-
WORMSER	CH	4	-	4	-	-	4	-	-	-	-
ZETTELMAYER	D	9	-	9	-	-	9	-	-	-	-

Gewerbliche Fahrzeuge nach Marke, Herkunftsland und Fahrzeugart

Marke	Land	Total	Traktor	Arbeitsmaschine	Arbeitskarren	Motorkarren	Motoreinachsler
Total		509	23	123	248	115	-
AEBI	CH	1	-	-	-	1	-
AHLMANN	D	1	-	-	1	-	-
AKERMAN	S	3	-	-	3	-	-
ALPIN	CH	1	-	-	-	1	-
AMEISE	D	1	-	-	1	-	-
AMMANN-DUOMAT	CH	1	-	-	1	-	-
ATLAS	D	3	-	-	3	-	-
	X	2	-	-	2	-	-
AUSTIN-WESTERN	USA	1	-	1	-	-	-
BALKANCAR	BG	1	-	-	1	-	-
BATTIONI+PAGANI	I	5	-	-	3	2	-
BAUMANN	CH	1	-	-	1	-	-
BITELLI	I	1	-	-	1	-	-
BOMAG	CH	5	-	-	5	-	-
	D	6	-	-	6	-	-
BOSCHUNG	CH	3	-	1	1	1	-
BRAENDLE	CH	1	-	1	-	-	-
BRUEHLMANN	CH	2	-	-	2	-	-
BUCHER	CH	2	-	1	1	-	-
BUEHLER	CH	1	-	-	-	1	-
CARRARO	I	2	2	-	-	-	-
CARRARO A	I	6	4	-	-	2	-
CASE	F	1	-	1	-	-	-
CASE IH	USA	1	1	-	-	-	-
CASE-POCLAIN	F	3	-	-	3	-	-
CATERPILLAR	D	2	-	1	1	-	-
	F	1	-	-	1	-	-
	USA	9	-	3	6	-	-
	X	1	-	-	1	-	-
CHEVROLET	USA	1	-	1	-	-	-
CLARK	USA	1	-	-	1	-	-
	X	1	-	-	1	-	-
CLARK-BOBCAT	USA	1	-	-	1	-	-
CLAYSON	B	1	-	-	1	-	-
COLES	GB	1	-	1	-	-	-
DEUTZ	D	6	2	-	1	3	-
DEUTZ-FAHR	D	2	-	-	1	1	-
DIXON	USA	1	-	-	1	-	-
DOTTO	X	1	1	-	-	-	-
DULEVO	I	2	-	-	2	-	-
DYM	CH	1	-	-	1	-	-
DYNAPAC	D	1	-	-	1	-	-
	S	1	-	-	1	-	-
EFG	CH	1	-	-	1	-	-
EICHER	D	1	-	-	-	1	-

Gewerbliche Fahrzeuge nach Marke, Herkunftsland und Fahrzeugart

Marke	Land	Total	Traktor	Arbeitsmaschine	Arbeitskarren	Motorkarren	Motoreinachsler
ESSLINGEN (EFG/SG)	D	1	-	-	1	-	-
FANTUZZI	I	1	-	-	-	1	-
FAUN	D	8	-	6	2	-	-
FENDT	D	12	1	-	3	8	-
FIAT	I	1	-	1	-	-	-
FIAT-ALLIS	I	1	-	1	-	-	-
FIAT-HITACHI	I	1	-	-	1	-	-
FKI	I	2	-	-	2	-	-
FORD	D	2	-	2	-	-	-
	GB	1	-	-	-	1	-
	J	1	-	-	-	1	-
FUCHS	D	1	-	-	1	-	-
FURUKAWA	D	1	-	1	-	-	-
GANSOW	I	1	-	-	1	-	-
GEHL	D	1	-	-	1	-	-
HAKO	D	5	-	-	5	-	-
HAMM	D	6	-	-	6	-	-
HANOMAG-HENSCHEL	D	1	-	1	-	-	-
HATRA	D	1	-	-	1	-	-
HERBORT	D	1	-	-	1	-	-
HOES	D	1	-	-	1	-	-
HOFMANN	CH	1	-	-	1	-	-
HOLDER	D	8	4	-	1	3	-
HOUGH	D	1	-	1	-	-	-
HUERLIMANN	CH	1	1	-	-	-	-
HYDREMA	DK	1	-	-	1	-	-
HYSTER	GB	1	-	-	1	-	-
	NL	1	-	-	1	-	-
IHI-SHIBAURA	J	1	-	-	-	1	-
INTERNATIONAL	D	1	-	1	-	-	-
	USA	2	-	2	-	-	-
ISEKI	J	15	-	-	8	7	-
IVECO	I	1	-	1	-	-	-
JCB	GB	1	-	1	-	-	-
JOHN-DEERE	USA	3	2	-	1	-	-
JUNGHEINRICH	D	2	-	-	2	-	-
KAELBLE	D	2	-	-	2	-	-
KAERCHER	D	1	-	-	1	-	-
KAESSBOHRER	D	2	-	-	1	1	-
KAISER	CH	1	-	-	1	-	-
	FL	6	-	-	6	-	-
	X	1	-	-	1	-	-
KALMAR	S	1	-	-	1	-	-
KOMATSU	J	1	-	-	1	-	-

Gewerbliche Fahrzeuge nach Marke, Herkunftsland und Fahrzeugart

Marke	Land	Total	Traktor	Arbeitsmaschine	Arbeitskarren	Motorkarren	Motoreinachsler
KRAMER	D	4	-	-	4	-	-
KUBOTA	J	3	-	-	-	3	-
LAMBORGHINI	I	1	-	-	-	1	-
LANSING	GB	6	-	-	6	-	-
LEIBER	D	1	-	-	-	1	-
LIEBHERR	A	1	-	-	1	-	-
	D	7	-	4	3	-	-
LINDE	D	10	-	-	9	1	-
LONGHINI	I	1	-	-	1	-	-
MAGRUS-DEUTZ	D	1	-	1	-	-	-
MAN	D	1	-	1	-	-	-
MANITOU	F	4	-	-	4	-	-
MASSEY-FERGUSON	F	1	-	-	-	1	-
	GB	1	-	-	-	1	-
	I	1	-	-	-	1	-
MATRAL	F	1	-	-	1	-	-
MBA	CH	13	-	-	-	13	-
	D	1	-	-	-	1	-
	I	4	-	-	-	4	-
MB-TRAC	D	5	4	-	-	1	-
MBU	D	1	-	-	1	-	-
MBU-SCHEID	D	5	-	-	5	-	-
MEILI	CH	1	-	1	-	-	-
MERCEDES-BENZ	D	46	-	46	-	-	-
MERLO	I	1	-	-	1	-	-
MITSUBISHI	J	3	-	1	2	-	-
MUSTANG	USA	5	-	-	4	1	-
NEUSON	A	5	-	-	-	5	-
NEW HOLLAND	I	1	-	1	-	-	-
Nicht definierte	CH	1	-	-	1	-	-
NISSAN	J	2	-	1	-	1	-
O+K	D	14	-	5	5	4	-
OK-FAUN	D	4	-	1	3	-	-
OM	I	1	-	1	-	-	-
OPEL	D	1	-	-	-	1	-
PAUS	D	2	-	-	-	2	-
PEL-JOB	F	1	-	-	1	-	-
PEUGEOT	F	1	-	1	-	-	-
POCLAIN	F	2	-	-	2	-	-
PRINOTH	I	4	-	1	3	-	-
PUCH	A	2	-	2	-	-	-
PULIMAT	I	1	-	-	1	-	-
RACO	CH	20	-	-	1	19	-
RANGER	X	1	-	-	1	-	-

Gewerbliche Fahrzeuge nach Marke, Herkunftsland und Fahrzeugart

Marke	Land	Total	Traktor	Arbeitsmaschine	Arbeitskarren	Motorkarren	Motoreinachsler
RAPID	CH	2	-	-	-	2	-
REFORM	A	2	-	-	-	2	-
RENAULT	F	1	1	-	-	-	-
ROLBA	CH	1	-	-	1	-	-
ROVER	GB	2	-	2	-	-	-
SAME	I	1	-	-	-	1	-
SAMSUNG	ROK	2	-	1	1	-	-
SAURER	CH	1	-	1	-	-	-
SCHEID	D	1	-	-	1	-	-
SENNEBOGEN	D	9	-	-	9	-	-
STECK	CH	2	-	-	2	-	-
STEYR	A	4	-	4	-	-	-
STILL	D	7	-	-	7	-	-
TCM	J	7	-	-	7	-	-
TEREXLIFT	I	1	-	-	1	-	-
THWAITES	GB	9	-	-	-	9	-
TORCHIO	I	1	-	-	1	-	-
TORO	USA	3	-	-	3	-	-
TOYOTA	F	1	-	-	1	-	-
	J	7	-	2	5	-	-
UEBRIGE (SIEHE TYP)	X	26	-	6	19	1	-
UNIMOG	D	1	-	1	-	-	-
VICTOR MEILI	CH	1	-	-	1	-	-
VOEGELE	D	2	-	-	2	-	-
VOLVO	S	4	-	3	1	-	-
VW	D	6	-	6	-	-	-
WEBAG	CH	1	-	-	1	-	-
WEIHERHAMMER	D	1	-	-	1	-	-
WELTE	X	1	-	1	-	-	-
WIRTGEN	D	1	-	-	1	-	-
WORMSER	CH	4	-	-	1	3	-
ZETTELMEYER	D	9	-	-	9	-	-

Fahrzeugbestand per 01.07.2002

Motorräder
FAZG 6

MR10: Fahrzeugbestand per 01.07.2002

Motorräder nach technischen Daten und Gemeinde

	Total	Vaduz	Triesen	Balzers	Triesenberg	Schaan	Planken	Eschen	Mauren	Gamprin	Schellenberg	Ruggell	Ausland
Total	2878	417	400	340	231	425	26	317	401	101	95	124	1
Fahrzeugart													
Motorrad	2258	311	326	277	169	343	22	239	318	78	77	97	1
Kleinmotorrad	566	105	67	49	56	77	3	74	76	18	16	25	-
Motorrad-Dreirad	5	-	1	1	1	1	-	1	-	-	-	-	-
Motorrad-Seitenwagen	22	-	5	4	-	3	-	1	3	4	-	2	-
Kleinmotorrad-Dreirad	2	-	1	-	-	-	-	1	-	-	-	-	-
Leichtmotorfahrzeug	3	-	-	2	-	-	-	-	1	-	-	-	-
Kleinmotorfahrzeug	13	1	-	6	3	-	-	-	1	1	1	-	-
Dreirädriges	7	-	-	1	-	1	1	1	2	-	1	-	-
Motorfahrzeug													
Motorschlitten	2	-	-	-	2	-	-	-	-	-	-	-	-
Karosserie													
Kabine	6	1	1	1	1	1	-	-	-	-	1	-	-
Roller	890	141	102	100	66	131	5	111	142	27	23	41	1
Uebrige	1982	275	297	239	164	293	21	206	259	74	71	83	-
Hubraum in ccm													
bis 049	641	118	75	66	59	92	3	83	84	20	16	25	-
050-124	657	97	80	86	46	94	8	65	105	19	26	30	1
125-249	209	25	30	27	18	29	2	25	32	8	8	5	-
250-499	108	6	16	26	14	12	-	11	16	1	3	3	-
500-749	465	65	73	52	46	77	5	39	48	24	15	21	-
750-999	286	32	46	31	20	43	1	25	40	13	12	23	-
1000 und mehr	490	69	75	48	26	75	7	69	74	16	15	16	-
Elektrisch	22	5	5	4	2	3	-	-	2	-	-	1	-

MR11: Fahrzeugbestand per 01.07.2002

Motorräder nach Marke, Herkunftsland und technischen Daten

Marke	Land	Total Fahrzeugart				Karosserie			Hubraum in ccm							1000 und mehr	Elektrisch
		Motorrad	Kleinmotorrad	Seitenwagen	Uebrig	Uebrig	Kabine	Roller	Uebrig	bis 049	050-124	125-249	250-499	500-749	750-999		
Total		2878	2258	566	22	32	6	890	1982	641	657	209	108	465	286	490	22
AGRATI	I	1	1	-	-	-	-	-	1	1	-	-	-	-	-	-	-
AIXAM	F	1	-	-	-	1	-	-	1	-	-	-	1	-	-	-	-
ALCYON	F	1	1	-	-	-	-	-	1	-	-	-	1	-	-	-	-
AME	D	3	3	-	-	-	-	-	3	-	-	-	-	-	-	3	-
AMS	CH	1	1	-	-	-	-	-	1	-	-	-	-	-	-	1	-
APRILIA	I	177	80	96	1	-	-	101	76	106	37	23	-	4	7	-	-
ARDIE	D	1	1	-	-	-	-	-	1	-	-	-	-	1	-	-	-
ARIEL	GB	1	1	-	-	-	-	-	1	-	-	-	-	1	-	-	-
ARTIC CAT	USA	2	-	-	-	2	-	-	2	-	-	-	1	1	-	-	-
BETA	I	6	-	6	-	-	-	6	-	6	-	-	-	-	-	-	-
BIMOTA	I	1	1	-	-	-	-	-	1	1	-	-	-	-	-	-	-
BMW	D	120	117	-	3	-	-	4	116	-	-	12	5	17	25	61	-
BOMBARDIER	CDN	1	-	-	-	1	-	-	1	-	-	-	1	-	-	-	-
BSA	GB	8	7	-	1	-	-	-	8	-	-	-	4	4	-	-	-
BUELL	USA	9	9	-	-	-	-	-	9	-	-	-	-	-	-	9	-
BULTACO	E	3	3	-	-	-	-	-	3	-	-	3	-	-	-	-	-
CAGIVA	I	27	27	-	-	-	-	-	27	-	7	9	-	6	5	-	-
CHANG JIANG	TJ	1	-	-	1	-	-	-	1	-	-	-	-	1	-	-	-
CITY-EL	DK	1	-	-	-	1	1	-	-	-	-	-	-	-	-	-	1
CONDOR	CH	8	8	-	-	-	-	-	8	-	-	-	6	2	-	-	-
CONDOR-PUCH	A	1	1	-	-	-	-	-	1	-	-	-	1	-	-	-	-
CUENI-CHOPPER	CH	3	3	-	-	-	-	-	3	-	-	-	-	-	-	3	-
DAELIM	ROK	2	2	-	-	-	-	-	2	-	2	-	-	-	-	-	-
DERBI	E	3	1	2	-	-	-	2	1	3	-	-	-	-	-	-	-
DKW	D	2	2	-	-	-	-	-	2	1	1	-	-	-	-	-	-
DNEPR	UA	3	-	-	3	-	-	-	3	-	-	-	-	2	1	-	-
DUCATI	I	63	63	-	-	-	-	-	63	-	-	-	1	18	44	-	-
EML	NL	1	-	-	1	-	-	-	1	-	-	-	-	-	-	1	-
EVT	TWN	11	-	11	-	-	-	11	-	-	-	-	-	-	-	-	11
GILERA	I	42	13	29	-	-	-	40	2	31	5	5	1	-	-	-	-
HARLEY-DAVIDSON	I	4	4	-	-	-	-	-	4	-	1	-	-	-	-	3	-
	USA	214	212	-	2	-	-	-	214	-	-	-	-	1	12	201	-
HER CHEE	RC	3	-	1	-	2	-	1	2	3	-	-	-	-	-	-	-
HONDA	E	38	11	27	-	-	-	28	10	28	1	3	-	2	4	-	-
	GB	1	1	-	-	-	-	-	1	-	-	-	-	1	-	-	-
	I	19	10	9	-	-	-	14	5	9	-	6	-	4	-	-	-
	J	427	406	19	-	2	-	97	330	36	132	59	14	106	50	30	-
	USA	15	15	-	-	-	-	-	15	-	-	-	-	-	-	15	-
HOREX	D	1	1	-	-	-	-	-	1	-	-	-	1	-	-	-	-
HPU	CH	5	5	-	-	-	-	-	5	-	-	-	-	-	-	5	-
HUSABERG	S	5	5	-	-	-	-	-	5	-	-	-	3	2	-	-	-
HUSQVARNA	I	21	21	-	-	-	-	-	21	-	5	4	3	9	-	-	-
HYOSUNG	ROK	1	1	-	-	-	-	-	1	-	-	1	-	-	-	-	-
INDIAN	USA	1	1	-	-	-	-	-	1	-	-	-	-	-	-	1	-
ITALJET	I	13	4	9	-	-	-	12	1	10	3	-	-	-	-	-	-
JAWA	CZ	1	1	-	-	-	-	-	1	-	1	-	-	-	-	-	-
KAWASAKI	J	108	106	-	-	2	-	-	108	-	10	3	11	32	22	30	-
KREIDLER	D	1	1	-	-	-	-	-	1	-	1	-	-	-	-	-	-
KTM	A	49	49	-	-	-	-	-	49	-	-	6	7	36	-	-	-
KYMCO	RC	29	4	25	-	-	-	23	6	25	-	4	-	-	-	-	-
LAMBRETTA	I	4	3	-	1	-	-	2	2	-	3	1	-	-	-	-	-
LAVERDA	I	4	4	-	-	-	-	-	4	-	2	-	-	1	1	-	-
LYNX	FIN	1	-	-	-	1	-	-	1	-	-	-	1	-	-	-	-
MALAGUTI	I	16	4	12	-	-	-	9	7	12	3	1	-	-	-	-	-

MR11: Fahrzeugbestand per 01.07.2002

Motorräder nach Marke, Herkunftsland und technischen Daten

Marke	Land	Total	Fahrzeugart			Karosserie			Hubraum in ccm							1000 und mehr	Elektrisch
			Motorrad	Kleinmotorrad	Seitenwagen	Uebrig	Kabine	Roller	Uebrig	bis 049	050-124	125-249	250-499	500-749	750-999		
MATCHLESS	GB	2	2	-	-	-	-	-	2	-	-	-	2	-	-	-	-
MBK	E	6	3	3	-	-	-	6	-	3	3	-	-	-	-	-	-
	F	32	14	18	-	-	-	30	2	26	6	-	-	-	-	-	-
	J	5	5	-	-	-	-	5	-	-	5	-	-	-	-	-	-
MINI-EL	DK	2	1	-	-	1	2	-	-	-	-	-	-	-	-	-	2
MONNIER	CH	1	1	-	-	-	-	-	1	-	-	-	-	1	-	-	-
MONTESA	E	3	3	-	-	-	-	-	3	-	-	-	3	-	-	-	-
MORINI	I	1	1	-	-	-	-	-	1	-	-	-	-	1	-	-	-
MOSER	CH	1	1	-	-	-	-	-	1	-	-	-	1	-	-	-	-
MOTO-GUZZI	I	35	33	-	2	-	-	-	35	-	-	-	2	5	18	10	-
MOTOSACOCHE	CH	1	1	-	-	-	-	-	1	-	-	-	-	1	-	-	-
MUZ	D	2	1	1	-	-	-	1	1	-	-	-	-	1	-	-	1
MV-AGUSTA	I	2	2	-	-	-	-	-	2	-	1	-	-	1	-	-	-
MZ	D	4	1	3	-	-	-	3	1	-	1	-	-	-	-	-	3
Nicht definierte	CH	1	1	-	-	-	-	-	1	-	-	-	-	-	-	1	-
NORTON	GB	11	10	-	1	-	-	-	11	-	-	-	-	5	6	-	-
NSU	D	2	1	-	1	-	-	-	2	-	-	1	1	-	-	-	-
PERAVES	CH	1	1	-	-	-	1	-	-	-	-	-	-	-	1	-	-
PEUGEOT	F	35	22	13	-	-	-	34	1	14	18	1	-	-	-	-	2
PGO	TJ	7	5	2	-	-	-	7	-	2	-	5	-	-	-	-	-
PIAGGIO	I	280	176	101	-	3	-	166	114	112	161	7	-	-	-	-	-
POLARIS	USA	1	-	-	-	1	-	-	1	-	-	-	1	-	-	-	-
PUCH	A	3	3	-	-	-	-	-	3	-	-	3	-	-	-	-	-
REWACO	D	2	-	-	-	2	-	-	2	-	-	-	-	-	1	1	-
ROYAL-ENFIELD	GB	1	1	-	-	-	-	-	1	-	-	-	1	-	-	-	-
RUDGE-ULSTER	GB	1	1	-	-	-	-	-	1	-	-	-	-	1	-	-	-
SACHS	D	6	6	-	-	-	-	-	6	-	5	-	-	-	1	-	-
SANYANG	TJ	2	1	1	-	-	-	2	-	1	-	1	-	-	-	-	-
SCHERER	D	1	-	-	-	1	-	-	1	-	-	-	-	-	-	1	-
SENN	CH	1	1	-	-	-	-	-	1	-	-	-	-	-	-	1	-
SIDE BIKE	F	1	-	-	1	-	-	-	1	-	-	-	-	-	-	1	-
SIMSON	D	1	1	-	-	-	-	-	1	-	1	-	-	-	-	-	-
SM	RC	20	-	20	-	-	-	20	-	20	-	-	-	-	-	-	-
SMC	RC	12	-	12	-	-	-	12	-	12	-	-	-	-	-	-	-
STANDARD	GB	1	1	-	-	-	-	-	1	-	-	-	-	1	-	-	-
SUZUKI	E	28	2	26	-	-	-	26	2	26	-	-	-	2	-	-	-
	J	240	225	15	-	-	-	38	202	19	71	16	9	63	27	35	-
TRIUMPH	GB	50	46	-	4	-	-	-	50	-	-	-	2	22	26	-	-
TWIKE	CH	2	-	-	-	2	2	-	-	-	-	-	-	-	-	-	2
UEBRIGE (SIEHE TYP)	X	12	9	-	-	3	-	1	11	-	2	2	1	2	1	4	-
UNIVERSAL	CH	1	1	-	-	-	-	-	1	-	-	-	-	1	-	-	-
VELOCETTE	GB	1	1	-	-	-	-	-	1	-	-	1	-	-	-	-	-
VESPA	F	1	-	1	-	-	-	-	1	1	-	-	-	-	-	-	-
	I	22	20	2	-	-	-	11	11	3	17	2	-	-	-	-	-
VINCENT	F	1	1	-	-	-	-	-	1	-	-	-	-	-	1	-	-
VOR	I	1	1	-	-	-	-	-	1	-	-	-	-	1	-	-	-
YAMAHA	E	22	13	9	-	-	-	22	-	13	9	-	-	-	-	-	-
	F	86	28	58	-	-	-	84	2	67	17	-	2	-	-	-	-
	I	10	9	-	-	1	-	-	10	-	2	5	-	2	-	1	-
	J	420	381	33	-	6	-	68	352	49	122	22	21	104	33	69	-
	RC	3	3	-	-	-	-	3	-	-	1	2	-	-	-	-	-
	USA	3	3	-	-	-	-	-	3	-	-	-	-	-	-	3	-
ZUENDAPP	D	3	1	2	-	-	-	1	2	1	1	1	-	-	-	-	-

**Anhänger
FAZG 7**

Anhänger nach technischen Daten

	Anzahl
Total	3079
Fahrzeugart	
Sattel-Sachentransportanhänger	339
Sachentransportanhänger	1935
Sattel-Anhänger	-
Sattel-Arbeitsanhänger	-
Arbeitsanhänger	435
Sattel-Personentransportanhänger	-
Personentransportanhänger	2
Wohnanhänger	187
Sattel-Wohnanhänger	-
Sattel-Sportgeräteeanhänger	1
Sportgeräteeanhänger	141
Motorradanhänger	26
Landw. Anhänger	1
Landw. Arbeitsanhänger	1
Uebrige	11
Anzahl Achsen	
1	1366
2	472
3	276
4 und mehr	2
ohne Angabe	963
Gesamtgewicht in kg	
bis 1000	1354
1001 bis 2000	749
2001 bis 3500	272
3501 bis 8000	118
8001 bis 10000	15
10001 bis 12000	61
12001 bis 18000	153
18001 bis 24000	49
24001 bis 34000	132
34001 und mehr	176

AH11: Fahrzeugbestand per 01.07.2002

Anhänger nach Marke, Herkunftsland und technischen Daten

Marke	Land	90 Sachentransportanhänger							95 Sattel-Sachentransportanhänger			94 Arbeitsanhänger			92 Wohnanhänger			93 Sportgeräteeanhänger		
		Total	Fahrzeugart							Gesamtgewicht in Tonnen										
			90	95	94	92	93	Uebrig	ohne Angabe	bis 1000	1001 bis 2000	2001 bis 3500	3501 bis 8000	8001 bis 10000	10001 bis 12000	12001 bis 18000	18001 bis 24000	24001 bis 34000	34001 und mehr	
Total		3079	1935	339	435	187	141	42	-	1354	749	272	118	15	61	153	49	132	176	
ACKERMANN	CH	2	2	-	-	-	-	-	-	-	-	-	2	-	-	-	-	-	-	-
ADRIA	CH	2	-	-	-	2	-	-	-	1	1	-	-	-	-	-	-	-	-	-
AEBI	CH	24	23	-	1	-	-	-	-	-	9	13	2	-	-	-	-	-	-	-
AEBI/ATLAS COPCO	CH	1	-	-	1	-	-	-	-	-	-	1	-	-	-	-	-	-	-	-
AGADOS	X	9	9	-	-	-	-	-	-	7	2	-	-	-	-	-	-	-	-	-
ALB	X	1	-	-	1	-	-	-	-	-	1	-	-	-	-	-	-	-	-	-
ALF	X	2	2	-	-	-	-	-	-	1	1	-	-	-	-	-	-	-	-	-
ALFA LAVAL AGRI	CH	2	2	-	-	-	-	-	-	-	2	-	-	-	-	-	-	-	-	-
ALGEMA	X	3	3	-	-	-	-	-	-	-	-	3	-	-	-	-	-	-	-	-
ALHO	X	1	-	-	1	-	-	-	-	-	1	-	-	-	-	-	-	-	-	-
AL-KO	CH	1	1	-	-	-	-	-	-	-	1	-	-	-	-	-	-	-	-	-
ALPENKREUZER	X	2	-	-	-	2	-	-	-	2	-	-	-	-	-	-	-	-	-	-
AMMANN	CH	2	-	-	2	-	-	-	-	1	1	-	-	-	-	-	-	-	-	-
ANDRES	CH	7	7	-	-	-	-	-	-	-	-	-	-	1	4	2	-	-	-	-
ANSCHAU	X	1	-	-	-	-	1	-	-	1	-	-	-	-	-	-	-	-	-	-
ANSSEMS	X	5	5	-	-	-	-	-	-	-	4	1	-	-	-	-	-	-	-	-
ATEC	X	1	1	-	-	-	-	-	-	-	-	1	-	-	-	-	-	-	-	-
ATLANTA	X	1	1	-	-	-	-	-	-	-	1	-	-	-	-	-	-	-	-	-
ATLAS	X	2	-	-	1	-	1	-	-	-	2	-	-	-	-	-	-	-	-	-
ATLAS-COPCO	B	11	-	-	11	-	-	-	-	7	3	-	1	-	-	-	-	-	-	-
	X	10	-	-	10	-	-	-	-	8	2	-	-	-	-	-	-	-	-	-
AUTOGEN-ENDRESS	CH	1	-	-	1	-	-	-	-	1	-	-	-	-	-	-	-	-	-	-
AUTOTRAILER	X	1	1	-	-	-	-	-	-	1	-	-	-	-	-	-	-	-	-	-
AUWAERTER	X	7	7	-	-	-	-	-	-	2	-	5	-	-	-	-	-	-	-	-
AZAR	X	2	-	-	2	-	-	-	-	1	-	1	-	-	-	-	-	-	-	-
BAETSCHMANN	CH	1	-	-	-	-	-	1	-	-	1	-	-	-	-	-	-	-	-	-
BAKOMAT	CH	3	-	-	3	-	-	-	-	-	-	1	2	-	-	-	-	-	-	-
BANTAM	X	1	1	-	-	-	-	-	-	1	-	-	-	-	-	-	-	-	-	-
BARENTS	X	3	3	-	-	-	-	-	-	1	2	-	-	-	-	-	-	-	-	-
BARTHAU	X	6	5	-	1	-	-	-	-	2	1	3	-	-	-	-	-	-	-	-
BAUMGARTNER	CH	2	2	-	-	-	-	-	-	1	1	-	-	-	-	-	-	-	-	-
BECK	CH	3	3	-	-	-	-	-	-	1	1	1	-	-	-	-	-	-	-	-
BENALU	X	2	-	2	-	-	-	-	-	-	-	-	-	-	-	-	-	-	2	-
BERGER	CH	2	-	2	-	-	-	-	-	-	-	-	-	-	-	-	-	-	-	2
	D	3	-	3	-	-	-	-	-	-	-	-	-	-	-	-	-	-	3	-
	X	5	-	4	1	-	-	-	-	1	-	-	-	-	-	-	-	-	2	2
BERNOLD	CH	1	-	-	1	-	-	-	-	1	-	-	-	-	-	-	-	-	-	-
BIEL	CH	1	-	-	1	-	-	-	-	1	-	-	-	-	-	-	-	-	-	-
BIRRER	CH	1	1	-	-	-	-	-	-	-	-	-	-	-	-	1	-	-	-	-
BLOMERT	X	5	-	-	-	-	5	-	-	-	4	1	-	-	-	-	-	-	-	-
BOECKER	X	2	-	-	2	-	-	-	-	1	1	-	-	-	-	-	-	-	-	-
BOECKMANN	X	19	9	-	-	-	10	-	-	4	13	2	-	-	-	-	-	-	-	-
BOSCHUNG	CH	2	-	-	2	-	-	-	-	1	-	1	-	-	-	-	-	-	-	-

AH11: Fahrzeugbestand per 01.07.2002

Anhänger nach Marke, Herkunftsland und technischen Daten

Marke	Land	90 Sachentransportanhänger							95 Sattel-Sachentransportanhänger			94 Arbeitsanhänger			92 Wohnanhänger			93 Sportgeräteanhänger		
		Total	Fahrzeugart						93 Uebrige	ohne Angabe	Gesamtgewicht in Tonnen									
			90	95	94	92	93	bis 1000			1001 bis 2000	2001 bis 3500	3501 bis 8000	8001 bis 10000	10001 bis 12000	12001 bis 18000	18001 bis 24000	24001 bis 34000	34001 und mehr	
BRAKO	X	1	1	-	-	-	-	-	-	1	-	-	-	-	-	-	-	-	-	
BRATSCHI	CH	1	1	-	-	-	-	-	-	-	-	1	-	-	-	-	-	-	-	
BRENDERUP	X	15	15	-	-	-	-	-	-	9	2	4	-	-	-	-	-	-	-	
BRIAN JAMES	X	2	2	-	-	-	-	-	-	-	-	2	-	-	-	-	-	-	-	
BROSHUIS	X	2	-	2	-	-	-	-	-	-	-	-	-	-	-	-	-	-	2	
BRUEHLMANN	CH	1	1	-	-	-	-	-	-	-	1	-	-	-	-	-	-	-	-	
BUEHLER	CH	1	1	-	-	-	-	-	-	-	1	-	-	-	-	-	-	-	-	
BUEHRER	CH	1	1	-	-	-	-	-	-	-	-	-	1	-	-	-	-	-	-	
BUER	X	3	3	-	-	-	-	-	-	-	2	1	-	-	-	-	-	-	-	
BUERSTNER	X	29	1	-	-	28	-	-	-	12	17	-	-	-	-	-	-	-	-	
BZS	CH	3	2	-	1	-	-	-	-	3	-	-	-	-	-	-	-	-	-	
CADOLTO	X	7	-	-	7	-	-	-	-	-	5	2	-	-	-	-	-	-	-	
CAMP-LET	X	4	-	-	-	1	3	-	-	1	2	1	-	-	-	-	-	-	-	
CARAVELAIR	X	1	-	-	-	1	-	-	-	1	-	-	-	-	-	-	-	-	-	
CARBOFER	CH	1	-	-	1	-	-	-	-	1	-	-	-	-	-	-	-	-	-	
CATTANEO	X	2	-	-	2	-	-	-	-	-	-	-	2	-	-	-	-	-	-	
CAVIEZEL	CH	3	2	-	1	-	-	-	-	1	2	-	-	-	-	-	-	-	-	
CHAIGNEAU	X	1	-	-	-	-	1	-	-	1	-	-	-	-	-	-	-	-	-	
CHATEAU	X	1	-	-	-	1	-	-	-	1	-	-	-	-	-	-	-	-	-	
CHEREAU	X	1	-	1	-	-	-	-	-	-	-	-	-	-	-	-	-	1	-	
CI-WILK	X	3	-	-	-	3	-	-	-	-	3	-	-	-	-	-	-	-	-	
COBRA	CH	1	-	-	1	-	-	-	-	-	1	-	-	-	-	-	-	-	-	
COMPAIR	X	1	-	-	1	-	-	-	-	1	-	-	-	-	-	-	-	-	-	
CONDECTA	CH	5	-	-	5	-	-	-	-	1	-	-	-	-	-	4	-	-	-	
	I	11	-	-	11	-	-	-	-	7	-	-	3	-	-	1	-	-	-	
	X	15	-	-	15	-	-	-	-	3	8	1	-	2	-	1	-	-	-	
CONDOR	CH	2	1	-	-	-	-	1	-	2	-	-	-	-	-	-	-	-	-	
CONTRAFEU	CH	1	-	-	1	-	-	-	-	1	-	-	-	-	-	-	-	-	-	
COPRODIS	X	1	1	-	-	-	-	-	-	-	1	-	-	-	-	-	-	-	-	
COSMOS	CH	24	1	-	-	-	-	23	-	24	-	-	-	-	-	-	-	-	-	
CRISTALL	X	1	-	-	-	1	-	-	-	-	1	-	-	-	-	-	-	-	-	
DALTEC	CH	1	1	-	-	-	-	-	-	-	-	1	-	-	-	-	-	-	-	
DA-PONT	CH	1	-	1	-	-	-	-	-	-	-	-	1	-	-	-	-	-	-	
DE JONG	X	1	1	-	-	-	-	-	-	-	1	-	-	-	-	-	-	-	-	
DECHENTREITER	X	1	-	-	-	1	-	-	-	1	-	-	-	-	-	-	-	-	-	
DELLSPERGER	CH	14	12	-	-	-	2	-	-	11	2	1	-	-	-	-	-	-	-	
DEMAG	D	3	-	-	3	-	-	-	-	3	-	-	-	-	-	-	-	-	-	
DETHLEFFS	X	16	1	-	-	15	-	-	-	3	13	-	-	-	-	-	-	-	-	
DEVES	X	2	2	-	-	-	-	-	-	-	2	-	-	-	-	-	-	-	-	
DIEBAU	X	1	-	-	1	-	-	-	-	1	-	-	-	-	-	-	-	-	-	
DOLL	X	2	2	-	-	-	-	-	-	-	-	-	-	1	1	-	-	-	-	
DOTTO	X	2	-	-	-	-	-	2	-	-	-	-	2	-	-	-	-	-	-	

AH11: Fahrzeugbestand per 01.07.2002

Anhänger nach Marke, Herkunftsland und technischen Daten

Marke	Land	90 Sachtransportanhänger		95 Sattel-Sachtransportanhänger				94 Arbeitsanhänger			92 Wohnanhänger			93 Sportgeräteeanhänger				
		Total	Fahrzeugart		92	93	Uebrige	ohne Angabe	Gesamtgewicht in Tonnen									
			90	95					bis 1000	1001 bis 2000	2001 bis 3500	3501 bis 8000	8001 bis 10000	10001 bis 12000	12001 bis 18000	18001 bis 24000	24001 bis 34000	34001 und mehr
DUERST	CH	1	-	-	1	-	-	-	-	-	-	1	-	-	-	-	-	-
DURANA	CH	1	1	-	-	-	-	-	-	-	-	1	-	-	-	-	-	-
DYM	CH	8	-	-	8	-	-	-	-	8	-	-	-	-	-	-	-	-
EBERLE	X	5	5	-	-	-	-	-	-	3	1	1	-	-	-	-	-	-
ECOAIR	X	2	-	-	2	-	-	-	-	2	-	-	-	-	-	-	-	-
EGLI	CH	16	2	-	14	-	-	-	-	2	11	3	-	-	-	-	-	-
EHRSAM	CH	8	-	-	8	-	-	-	-	6	2	-	-	-	-	-	-	-
EICKORN	X	1	1	-	-	-	-	-	-	-	1	-	-	-	-	-	-	-
EIFELLAND	X	1	-	-	-	1	-	-	-	1	-	-	-	-	-	-	-	-
ELAIME	X	1	-	-	-	1	-	-	-	1	-	-	-	-	-	-	-	-
ELLEBI	X	6	6	-	-	-	-	-	-	5	-	1	-	-	-	-	-	-
ELOMAT	X	2	-	-	2	-	-	-	-	2	-	-	-	-	-	-	-	-
ELWA	CH	2	2	-	-	-	-	-	-	2	-	-	-	-	-	-	-	-
EPOKE	X	4	-	-	4	-	-	-	-	1	2	1	-	-	-	-	-	-
EQUIPE	X	1	1	-	-	-	-	-	-	-	1	-	-	-	-	-	-	-
ERDE	CH	2	2	-	-	-	-	-	-	2	-	-	-	-	-	-	-	-
	X	3	3	-	-	-	-	-	-	3	-	-	-	-	-	-	-	-
ERIBA	X	6	-	-	-	6	-	-	-	2	4	-	-	-	-	-	-	-
ERKA	X	6	5	-	-	1	-	-	-	6	-	-	-	-	-	-	-	-
ESS	X	37	37	-	-	-	-	-	-	34	3	-	-	-	-	-	-	-
ESSELMANN/HAMM	X	1	-	-	-	-	-	1	-	-	1	-	-	-	-	-	-	-
ESTRICH-BOY	X	1	-	-	1	-	-	-	-	-	1	-	-	-	-	-	-	-
ESTUARY	X	1	-	-	-	1	-	-	-	1	-	-	-	-	-	-	-	-
ETTINGER	CH	18	-	-	18	-	-	-	-	11	6	-	-	1	-	-	-	-
EURA	X	1	-	-	-	1	-	-	-	1	-	-	-	-	-	-	-	-
EURA-CARAVAN	X	1	-	-	-	1	-	-	-	1	-	-	-	-	-	-	-	-
EUROLIFT	X	2	-	-	2	-	-	-	-	-	2	-	-	-	-	-	-	-
EUROPA	X	1	1	-	-	-	-	-	-	1	-	-	-	-	-	-	-	-
FABA	CH	1	1	-	-	-	-	-	-	-	1	-	-	-	-	-	-	-
FANKHAUSER	CH	12	9	3	-	-	-	-	-	-	3	6	3	-	-	-	-	-
FARWICK	X	1	-	-	1	-	-	-	-	-	-	1	-	-	-	-	-	-
FELDBINDER	X	10	-	10	-	-	-	-	-	-	-	-	-	-	-	-	3	7
FENDT	D	4	-	-	-	4	-	-	-	2	2	-	-	-	-	-	-	-
	X	3	-	-	-	3	-	-	-	-	3	-	-	-	-	-	-	-
FEUERSCHUTZ	CH	1	-	-	1	-	-	-	-	-	-	1	-	-	-	-	-	-
FEUERSTEIN	CH	6	6	-	-	-	-	-	-	1	4	1	-	-	-	-	-	-
FISCHER	CH	1	-	-	-	-	-	1	-	-	1	-	-	-	-	-	-	-
FITZEL	X	20	19	-	-	-	1	-	-	11	3	6	-	-	-	-	-	-
FLIEGL	X	2	1	1	-	-	-	-	-	-	-	-	1	-	-	-	-	1
FMA-POKORNY	X	1	-	-	1	-	-	-	-	1	-	-	-	-	-	-	-	-
FRECH-HOCH	CH	3	1	2	-	-	-	-	-	-	-	-	-	-	1	-	2	-
FREEBIRD	X	1	-	-	-	-	-	1	-	1	-	-	-	-	-	-	-	-

AH11: Fahrzeugbestand per 01.07.2002

Anhänger nach Marke, Herkunftsland und technischen Daten

Marke	Land	90 Sachtransportanhänger		95 Sattel-Sachtransportanhänger				94 Arbeitsanhänger			92 Wohnanhänger			93 Sportgeräteeanhänger				
		Total	Fahrzeugart		93	Uebrige	ohne Angabe	Gesamtgewicht in Tonnen										
			90	95				bis 1000	1001 bis 2000	2001 bis 3500	3501 bis 8000	8001 bis 10000	10001 bis 12000	12001 bis 18000	18001 bis 24000	24001 bis 34000	34001 und mehr	
FREHNER	CH	8	7	-	1	-	-	-	1	2	2	2	-	1	-	-	-	-
FRICK	CH	5	2	-	2	-	1	-	4	-	1	-	-	-	-	-	-	-
FTS	CH	3	-	3	-	-	-	-	-	-	-	3	-	-	-	-	-	-
GAMO	X	2	1	-	-	-	-	1	-	1	1	-	-	-	-	-	-	-
GANGLOFF	CH	2	2	-	-	-	-	-	-	2	-	-	-	-	-	-	-	-
GANTENBEIN	CH	1	1	-	-	-	-	-	1	-	-	-	-	-	-	-	-	-
GASSNER	CH	3	2	-	1	-	-	-	2	1	-	-	-	-	-	-	-	-
GAUPEN	X	1	1	-	-	-	-	-	-	1	-	-	-	-	-	-	-	-
GEIGER	CH	1	1	-	-	-	-	-	-	1	-	-	-	-	-	-	-	-
GEPA CAR	X	1	1	-	-	-	-	-	1	-	-	-	-	-	-	-	-	-
GERMANIA	X	7	1	-	-	-	6	-	-	7	-	-	-	-	-	-	-	-
GESER	CH	1	1	-	-	-	-	-	-	-	-	-	-	1	-	-	-	-
GK GRUENENFELDER	CH	85	59	23	2	-	1	-	-	1	-	14	2	3	44	1	4	16
GMUENDER	CH	1	1	-	-	-	-	-	-	-	-	-	-	1	-	-	-	-
GOLDHOFER	X	3	2	1	-	-	-	-	-	-	-	-	-	-	-	-	3	-
GRABER	CH	1	-	-	1	-	-	-	1	-	-	-	-	-	-	-	-	-
GREUTER	CH	2	2	-	-	-	-	-	-	-	-	-	2	-	-	-	-	-
GROSSMANN	CH	1	-	-	1	-	-	-	-	1	-	-	-	-	-	-	-	-
HAENNI	CH	1	-	-	1	-	-	-	1	-	-	-	-	-	-	-	-	-
HAESLI	CH	1	1	-	-	-	-	-	-	1	-	-	-	-	-	-	-	-
HAESSIG	CH	1	1	-	-	-	-	-	1	-	-	-	-	-	-	-	-	-
HAFFA	CH	2	-	-	2	-	-	-	-	2	-	-	-	-	-	-	-	-
HAMMELMANN	X	1	-	-	1	-	-	-	-	-	1	-	-	-	-	-	-	-
HAMSTER	CH	1	-	-	1	-	-	-	-	-	-	1	-	-	-	-	-	-
HAND	CH	1	1	-	-	-	-	-	-	-	-	1	-	-	-	-	-	-
HANGLER	X	16	3	13	-	-	-	-	-	-	-	-	-	-	2	2	7	5
HANSEN	CH	1	-	-	1	-	-	-	-	-	1	-	-	-	-	-	-	-
HAPERT	X	13	13	-	-	-	-	-	1	7	5	-	-	-	-	-	-	-
HARBECK	X	13	1	-	-	-	12	-	5	6	2	-	-	-	-	-	-	-
HARTMANN	CH	1	1	-	-	-	-	-	-	1	-	-	-	-	-	-	-	-
HASLER	CH	1	-	-	1	-	-	-	1	-	-	-	-	-	-	-	-	-
HEINEMANN	X	257	242	-	1	9	5	-	225	29	3	-	-	-	-	-	-	-
HEINKEL	D	14	-	-	14	-	-	-	-	14	-	-	-	-	-	-	-	-
	X	3	-	-	2	-	-	1	-	1	2	-	-	-	-	-	-	-
HEKU	X	2	-	-	-	-	2	-	-	2	-	-	-	-	-	-	-	-
HENRA	X	5	3	-	-	-	2	-	1	4	-	-	-	-	-	-	-	-
HENSLER	X	2	2	-	-	-	-	-	1	1	-	-	-	-	-	-	-	-
HILLE	X	1	1	-	-	-	-	-	-	-	-	1	-	-	-	-	-	-
HIRTH	X	3	3	-	-	-	-	-	-	2	1	-	-	-	-	-	-	-
HOBBY	X	37	-	-	-	37	-	-	13	24	-	-	-	-	-	-	-	-
HOEFNER	X	97	95	-	2	-	-	-	79	16	2	-	-	-	-	-	-	-

AH11: Fahrzeugbestand per 01.07.2002

Anhänger nach Marke, Herkunftsland und technischen Daten

Marke	Land	90 Sachentransportanhänger							95 Sattel-Sachentransportanhänger			94 Arbeitsanhänger			92 Wohnanhänger			93 Sportgeräteeanhänger		
		Total	Fahrzeugart						Uebrig	ohne Angabe	Gesamtgewicht in Tonnen									
			90	95	94	92	93	bis 1000			1001 bis 2000	2001 bis 3500	3501 bis 8000	8001 bis 10000	10001 bis 12000	12001 bis 18000	18001 bis 24000	24001 bis 34000	34001 und mehr	
HOFER	CH	1	1	-	-	-	-	-	-	-	1	-	-	-	-	-	-	-	-	
HOFMANN (HOFFMANN)	D	1	1	-	-	-	-	-	-	-	1	-	-	-	-	-	-	-	-	
HOLMAN	X	4	-	-	4	-	-	-	-	2	2	-	-	-	-	-	-	-	-	
HUBER	X	2	2	-	-	-	-	-	-	-	2	-	-	-	-	-	-	-	-	
HUGENTOBLER	CH	1	1	-	-	-	-	-	-	-	-	-	-	1	-	-	-	-	-	
HUGGEL	CH	1	-	1	-	-	-	-	-	-	-	-	1	-	-	-	-	-	-	
HUGGLER	CH	50	-	-	50	-	-	-	-	1	-	17	30	-	1	1	-	-	-	
HUKI	X	1	1	-	-	-	-	-	-	-	1	-	-	-	-	-	-	-	-	
HUMBAUR	X	166	166	-	-	-	-	-	-	83	55	28	-	-	-	-	-	-	-	
HUMER	X	1	1	-	-	-	-	-	-	-	1	-	-	-	-	-	-	-	-	
HUNZIKER	CH	3	-	-	3	-	-	-	-	-	3	-	-	-	-	-	-	-	-	
HUSER	CH	5	2	-	-	-	3	-	-	-	4	1	-	-	-	-	-	-	-	
HUTTNER	X	1	1	-	-	-	-	-	-	-	-	-	-	1	-	-	-	-	-	
HWR	X	2	-	-	-	-	2	-	-	1	-	1	-	-	-	-	-	-	-	
HYDRAMECH	CH	1	-	-	-	-	1	-	-	-	-	1	-	-	-	-	-	-	-	
HYDRO-KULI	CH	1	-	-	1	-	-	-	-	-	-	1	-	-	-	-	-	-	-	
HYMER	X	21	20	-	1	-	-	-	-	18	3	-	-	-	-	-	-	-	-	
IFOR-WILLIAMS	X	17	13	-	-	-	4	-	-	1	6	10	-	-	-	-	-	-	-	
IMAP	X	1	-	-	-	-	1	-	-	1	-	-	-	-	-	-	-	-	-	
IMV ADRIA	X	2	-	-	-	2	-	-	-	1	1	-	-	-	-	-	-	-	-	
INGERSOLL-RAND	X	7	-	-	7	-	-	-	-	2	4	-	1	-	-	-	-	-	-	
INTRADYM	CH	4	-	-	4	-	-	-	-	4	-	-	-	-	-	-	-	-	-	
JAMET	X	2	-	-	-	2	-	-	-	2	-	-	-	-	-	-	-	-	-	
JFK	X	1	-	-	-	-	1	-	-	-	-	1	-	-	-	-	-	-	-	
JODAG	X	3	-	-	3	-	-	-	-	-	2	1	-	-	-	-	-	-	-	
JOTHA	X	1	1	-	-	-	-	-	-	-	1	-	-	-	-	-	-	-	-	
KAESER	X	2	-	-	2	-	-	-	-	2	-	-	-	-	-	-	-	-	-	
KAESSBOHRER	D	11	10	1	-	-	-	-	-	-	-	-	-	4	2	1	3	1	-	
	X	3	3	-	-	-	-	-	-	-	-	-	-	1	1	1	-	-	-	
KAISER	CH	4	1	-	3	-	-	-	-	-	4	-	-	-	-	-	-	-	-	
	FL	1	1	-	-	-	-	-	-	-	-	-	-	1	-	-	-	-	-	
	X	4	3	-	1	-	-	-	-	1	-	1	2	-	-	-	-	-	-	
KALI	X	1	-	-	-	-	-	1	-	-	1	-	-	-	-	-	-	-	-	
KARO	X	1	-	-	-	-	-	1	-	-	-	1	-	-	-	-	-	-	-	
KAUFMANN	CH	1	1	-	-	-	-	-	-	1	-	-	-	-	-	-	-	-	-	
KELLER	CH	2	2	-	-	-	-	-	-	2	-	-	-	-	-	-	-	-	-	
KLAAS	X	4	-	-	4	-	-	-	-	-	4	-	-	-	-	-	-	-	-	
KLEPPER	X	1	-	-	-	1	-	-	-	1	-	-	-	-	-	-	-	-	-	
KLEUSBERG	X	1	-	-	1	-	-	-	-	-	1	-	-	-	-	-	-	-	-	
KNAUS	X	15	-	-	1	14	-	-	-	4	11	-	-	-	-	-	-	-	-	
KNAUSS	X	3	-	-	3	-	-	-	-	1	2	-	-	-	-	-	-	-	-	
KNOTT	X	2	1	-	-	-	-	1	-	-	2	-	-	-	-	-	-	-	-	
KNUPP	CH	2	2	-	-	-	-	-	-	-	-	-	-	2	-	-	-	-	-	

AH11: Fahrzeugbestand per 01.07.2002

Anhänger nach Marke, Herkunftsland und technischen Daten

Marke	Land	90 Sachentransportanhänger							95 Sattel-Sachentransportanhänger			94 Arbeitsanhänger			92 Wohnanhänger			93 Sportgeräteeanhänger		
		Total	Fahrzeugart		94	92	93	Uebrige	ohne Angabe	Gesamtgewicht in Tonnen										
			90	95						bis 1000	1001 bis 2000	2001 bis 3500	3501 bis 8000	8001 bis 10000	10001 bis 12000	12001 bis 18000	18001 bis 24000	24001 bis 34000	34001 und mehr	
KOCKUMS	X	1	-	1	-	-	-	-	-	-	-	-	-	-	-	-	-	-	1	-
KOEGEL	X	68	9	59	-	-	-	-	-	-	-	-	-	-	3	6	-	6	53	
KOEGL	CH	1	-	1	-	-	-	-	-	-	-	-	-	-	-	-	-	-	1	
KRAPF	CH	1	-	1	-	-	-	-	-	-	-	-	1	-	-	-	-	-	-	
KREIS	CH	1	-	-	1	-	-	-	-	1	-	-	-	-	-	-	-	-	-	
KRESS	X	7	2	-	-	-	5	-	-	-	7	-	-	-	-	-	-	-	-	
KRONE	X	5	3	2	-	-	-	-	-	-	-	-	-	-	-	-	2	3	-	
KVERNELAND	X	1	-	-	-	-	-	1	-	-	-	-	1	-	-	-	-	-	-	
LA BOHEME	X	1	1	-	-	-	-	-	-	1	-	-	-	-	-	-	-	-	-	
LAG	CH	1	-	1	-	-	-	-	-	-	-	-	-	-	-	-	-	-	1	
	X	5	-	5	-	-	-	-	-	-	-	-	-	-	-	-	-	1	4	
LAMBERET	X	5	-	5	-	-	-	-	-	-	-	-	-	-	-	-	-	3	2	
LANZ	D	11	11	-	-	-	-	-	-	-	-	-	-	10	1	-	-	-	-	
LANZ+MARTI	CH	3	3	-	-	-	-	-	-	-	-	-	-	1	2	-	-	-	-	
LEHMANN	X	1	1	-	-	-	-	-	-	1	-	-	-	-	-	-	-	-	-	
LEUZINGER	CH	2	-	-	2	-	-	-	-	1	1	-	-	-	-	-	-	-	-	
LIBERTY	X	2	-	-	-	2	-	-	-	-	2	-	-	-	-	-	-	-	-	
LIEBHERR	A	2	-	-	2	-	-	-	-	-	-	-	-	-	-	2	-	-	-	
	D	1	-	-	1	-	-	-	-	-	-	-	-	-	-	1	-	-	-	
LMC	X	2	-	-	-	2	-	-	-	-	2	-	-	-	-	-	-	-	-	
LORD	X	1	-	-	-	1	-	-	-	-	1	-	-	-	-	-	-	-	-	
LUTZ	X	1	1	-	-	-	-	-	-	-	-	-	1	-	-	-	-	-	-	
MACO	X	2	-	-	2	-	-	-	-	1	-	1	-	-	-	-	-	-	-	
MACO-MEUDON	X	10	-	-	10	-	-	-	-	7	3	-	-	-	-	-	-	-	-	
MACO-SULLAIR	X	12	-	-	12	-	-	-	-	11	-	1	-	-	-	-	-	-	-	
MADA	X	1	-	-	-	-	1	-	-	-	1	-	-	-	-	-	-	-	-	
MANNESMANN-DEMAG	X	1	-	-	1	-	-	-	-	-	1	-	-	-	-	-	-	-	-	
MARBACH	CH	1	1	-	-	-	-	-	-	1	-	-	-	-	-	-	-	-	-	
MARECHAL	X	1	-	-	-	1	-	-	-	1	-	-	-	-	-	-	-	-	-	
MARQUARDT	X	7	2	-	-	-	5	-	-	-	5	2	-	-	-	-	-	-	-	
MARTE	USA	1	1	-	-	-	-	-	-	-	-	-	-	-	-	-	1	-	-	
	X	30	16	12	-	-	-	2	-	1	-	1	2	1	3	6	4	12	-	
MARTIN	CH	1	1	-	-	-	-	-	-	-	-	-	-	-	-	1	-	-	-	
MASTERCRAFT	X	1	-	-	-	-	1	-	-	-	1	-	-	-	-	-	-	-	-	
MAZ	CH	1	1	-	-	-	-	-	-	-	-	1	-	-	-	-	-	-	-	
MBA	X	1	-	-	1	-	-	-	-	1	-	-	-	-	-	-	-	-	-	
MEIER	CH	3	1	-	-	-	2	-	-	1	2	-	-	-	-	-	-	-	-	
MEIERLING	X	5	2	3	-	-	-	-	-	-	-	-	-	-	2	-	2	1	-	
MENZI	CH	30	30	-	-	-	-	-	-	22	4	3	1	-	-	-	-	-	-	
METTAUER	CH	4	1	-	3	-	-	-	-	3	1	-	-	-	-	-	-	-	-	
METZ	X	1	1	-	-	-	-	-	-	-	1	-	-	-	-	-	-	-	-	
MEUSBURGER	X	87	31	56	-	-	-	-	-	-	-	-	-	-	19	13	19	36	-	
MEYER	X	1	-	-	-	-	1	-	-	-	1	-	-	-	-	-	-	-	-	

AH11: Fahrzeugbestand per 01.07.2002

Anhänger nach Marke, Herkunftsland und technischen Daten

Marke	Land	90 Sachentransportanhänger		95 Sattel-Sachentransportanhänger				94 Arbeitsanhänger			92 Wohnanhänger			93 Sportgeräteeanhänger				
		Total	Fahrzeugart		93	Uebrige	ohne Angabe	Gesamtgewicht in Tonnen										
			90	95				bis 1000	1001 bis 2000	2001 bis 3500	3501 bis 8000	8001 bis 10000	10001 bis 12000	12001 bis 18000	18001 bis 24000	24001 bis 34000	34001 und mehr	
MFT	X	1	1	-	-	-	-	-	1	-	-	-	-	-	-	-	-	-
MIELE	D	1	1	-	-	-	-	-	-	-	-	-	-	-	-	-	1	-
MM	X	1	-	-	1	-	-	-	-	-	-	-	-	-	1	-	-	-
MOREL	CH	1	1	-	-	-	-	-	1	-	-	-	-	-	-	-	-	-
MORIER	CH	1	-	1	-	-	-	-	-	-	-	1	-	-	-	-	-	-
MOSEL	X	1	-	-	-	-	1	-	-	1	-	-	-	-	-	-	-	-
MOSER	CH	4	3	1	-	-	-	-	-	-	-	1	-	2	-	1	-	-
MUELLER	CH	1	1	-	-	-	-	-	-	-	-	1	-	-	-	-	-	-
	X	2	2	-	-	-	-	-	-	-	-	-	-	1	-	1	-	-
MUELLER MITTELTAL	X	2	2	-	-	-	-	-	-	-	-	-	-	-	-	2	-	-
MUENSTERLAND	X	2	-	-	-	2	-	-	-	2	-	-	-	-	-	-	-	-
MULTISTAR	X	1	-	-	1	-	-	-	-	1	-	-	-	-	-	-	-	-
NAEF	CH	1	1	-	-	-	-	-	-	-	-	-	-	1	-	-	-	-
NATER	CH	1	1	-	-	-	-	-	-	1	-	-	-	-	-	-	-	-
NAUTILUS	X	2	-	-	-	-	2	-	-	1	1	-	-	-	-	-	-	-
NEGELE	CH	2	2	-	-	-	-	-	-	2	-	-	-	-	-	-	-	-
NEUHAUS	CH	15	15	-	-	-	-	-	-	1	8	6	-	-	-	-	-	-
Nicht definierte	CH	8	6	1	1	-	-	-	-	4	1	-	-	-	-	2	1	-
NIEDERBERGER	CH	6	-	-	6	-	-	-	-	-	2	4	-	-	-	-	-	-
NIEWIADOW	X	2	2	-	-	-	-	-	-	1	1	-	-	-	-	-	-	-
NIFTYLIFT	X	1	-	-	1	-	-	-	-	-	1	-	-	-	-	-	-	-
NOKA	CH	1	-	-	1	-	-	-	-	-	1	-	-	-	-	-	-	-
NUESSLI	CH	1	1	-	-	-	-	-	-	-	-	-	-	1	-	-	-	-
OLBERNHAU (VEB/ALPENKREUZER)	X	1	-	-	-	1	-	-	-	1	-	-	-	-	-	-	-	-
OMFTT	X	1	1	-	-	-	-	-	-	1	-	-	-	-	-	-	-	-
PACKO	X	2	2	-	-	-	-	-	-	2	-	-	-	-	-	-	-	-
PANNEX	CH	1	-	-	-	-	1	-	-	1	-	-	-	-	-	-	-	-
PARAGAN	X	1	1	-	-	-	-	-	-	-	-	1	-	-	-	-	-	-
PEGASUS	CH	3	2	-	-	-	1	-	-	3	-	-	-	-	-	-	-	-
PEINER	X	1	-	-	1	-	-	-	-	-	-	-	-	-	1	-	-	-
PEKA	X	1	-	-	-	-	1	-	-	-	1	-	-	-	-	-	-	-
PETER	CH	4	4	-	-	-	-	-	-	-	-	-	-	4	-	-	-	-
PFANDER	CH	18	18	-	-	-	-	-	-	12	4	1	1	-	-	-	-	-
PFISTER	CH	1	1	-	-	-	-	-	-	1	-	-	-	-	-	-	-	-
PIETSCH	X	1	-	-	1	-	-	-	-	-	1	-	-	-	-	-	-	-
PIONIER	CH	5	3	-	2	-	-	-	-	5	-	-	-	-	-	-	-	-
PONGRATZ	X	298	292	-	5	-	1	-	-	206	67	25	-	-	-	-	-	-
POTAIN	X	11	-	-	11	-	-	-	-	-	-	-	-	1	-	7	2	1
RACLET	X	7	-	-	-	7	-	-	-	7	-	-	-	-	-	-	-	-
RAGT	CH	1	-	-	1	-	-	-	-	-	1	-	-	-	-	-	-	-
RAMIREZ	X	1	1	-	-	-	-	-	-	1	-	-	-	-	-	-	-	-

AH11: Fahrzeugbestand per 01.07.2002

Anhänger nach Marke, Herkunftsland und technischen Daten

Marke	Land	90 Sachtransportanhänger		95 Sattel-Sachtransportanhänger				94 Arbeitsanhänger			92 Wohnanhänger		93 Sportgeräteeanhänger				
		Total	Fahrzeugart		93	Uebrige	ohne Angabe	Gesamtgewicht in Tonnen									
			90	95				bis 1000	1001 bis 2000	2001 bis 3500	3501 bis 8000	8001 bis 10000	10001 bis 12000	12001 bis 18000	18001 bis 24000	24001 bis 34000	34001 und mehr
RAMPF-FABA	CH	2	1	1	-	-	-	-	-	-	1	-	-	1	-	-	-
RAPIDO	X	2	-	-	-	2	-	-	-	2	-	-	-	-	-	-	-
RAST	X	2	1	-	1	-	-	-	-	-	-	1	1	-	-	-	-
REBER	CH	1	1	-	-	-	-	-	-	1	-	-	-	-	-	-	-
REBU	CH	2	-	-	2	-	-	-	-	2	-	-	-	-	-	-	-
REGGIANA	X	2	1	-	-	-	1	-	-	1	1	-	-	-	-	-	-
RETTENMAIER	X	3	1	-	-	-	2	-	-	3	-	-	-	-	-	-	-
REY	CH	1	1	-	-	-	-	-	-	1	-	-	-	-	-	-	-
RIGA	CH	1	1	-	-	-	-	-	-	1	-	-	-	-	-	-	-
RIGLING	X	1	-	-	1	-	-	-	-	1	-	-	-	-	-	-	-
RINDLISBACHER	CH	1	1	-	-	-	-	-	-	1	-	-	-	-	-	-	-
ROHO	X	1	-	-	1	-	-	-	-	-	1	-	-	-	-	-	-
ROSENBAUER	X	2	-	-	2	-	-	-	-	1	1	-	-	-	-	-	-
ROSTA	CH	3	1	-	1	-	-	1	-	1	2	-	-	-	-	-	-
RT-THOR	I	2	-	-	2	-	-	-	-	-	2	-	-	-	-	-	-
RUBAG	X	2	1	-	1	-	-	-	-	1	1	-	-	-	-	-	-
RUEDISUEHLI	CH	1	1	-	-	-	-	-	-	1	-	-	-	-	-	-	-
SAEBU	X	1	-	-	1	-	-	-	-	-	1	-	-	-	-	-	-
SANWALD	CH	1	-	1	-	-	-	-	-	-	-	1	-	-	-	-	-
SARIS	X	104	102	-	2	-	-	-	-	64	30	10	-	-	-	-	-
SATELLITE	X	1	-	-	-	-	1	-	-	1	-	-	-	-	-	-	-
SCHAEDLE	CH	7	7	-	-	-	-	-	-	1	3	3	-	-	-	-	-
SCHAEDLER	CH	1	-	-	1	-	-	-	-	1	-	-	-	-	-	-	-
SCHAUBSTAHL	X	1	-	1	-	-	-	-	-	-	-	-	-	-	-	1	-
SHELLING	CH	1	1	-	-	-	-	-	-	-	-	1	-	-	-	-	-
SCHMID	X	1	1	-	-	-	-	-	-	-	1	-	-	-	-	-	-
SCHMIDT	X	1	1	-	-	-	-	-	-	1	-	-	-	-	-	-	-
SCHMITZ	X	41	-	41	-	-	-	-	-	-	-	-	-	-	-	21	20
SCHURTI	CH	2	2	-	-	-	-	-	-	1	1	-	-	-	-	-	-
SCHWARZ	X	2	2	-	-	-	-	-	-	-	2	-	-	-	-	-	-
SCHWARZMUELLER	X	70	32	38	-	-	-	-	-	-	-	1	-	3	18	12	22
SCHWINGENSCHLÖGEL	X	1	1	-	-	-	-	-	-	-	-	-	-	-	1	-	-
SENSA	CH	10	8	-	2	-	-	-	-	5	4	-	1	-	-	-	-
SIGG	X	3	1	-	-	-	2	-	-	-	3	-	-	-	-	-	-
SOMMER	X	3	-	3	-	-	-	-	-	-	-	-	-	-	-	-	3
SOSAG	X	1	-	-	1	-	-	-	-	-	-	1	-	-	-	-	-
SPIER	X	17	1	16	-	-	-	-	-	-	-	-	-	1	14	-	2
SPINDELBERGER	X	1	-	-	-	-	1	-	-	1	-	-	-	-	-	-	-
SPRINT-TRAILER	X	2	-	-	-	-	2	-	-	1	-	1	-	-	-	-	-
STAHL	CH	1	1	-	-	-	-	-	-	1	-	-	-	-	-	-	-

AH11: Fahrzeugbestand per 01.07.2002

Anhänger nach Marke, Herkunftsland und technischen Daten

Marke	Land	90 Sachentransportanhänger		95 Sattel-Sachentransportanhänger				94 Arbeitsanhänger			92 Wohnanhänger			93 Sportgeräteeanhänger					
		Total	Fahrzeugart		93	Uebrige	ohne Angabe	Gesamtgewicht in Tonnen											
			90	95				1000 bis 2000	1001 bis 2001	2001 bis 3500	3501 bis 8000	8001 bis 10000	10001 bis 12000	12001 bis 18000	18001 bis 24000	24001 bis 34000	34001 und mehr		
STEIGER	CH	2	1	-	1	-	-	-	-	2	-	-	-	-	-	-	-	-	
STEIN	X	2	2	-	-	-	-	-	-	2	-	-	-	-	-	-	-	-	
STEINBACHER	X	1	-	-	-	1	-	-	-	1	-	-	-	-	-	-	-	-	
STEINHAUSER	X	4	3	-	-	-	1	-	-	1	1	1	-	-	1	-	-	-	
STEININGER	X	6	6	-	-	-	-	-	-	3	3	-	-	-	-	-	-	-	
STEMA	X	4	4	-	-	-	-	-	-	1	3	-	-	-	-	-	-	-	
STERCKEMAN	X	1	-	-	-	1	-	-	-	1	-	-	-	-	-	-	-	-	
STERN	X	1	1	-	-	-	-	-	-	-	1	-	-	-	-	-	-	-	
STIERLIN	CH	1	1	-	-	-	-	-	-	1	-	-	-	-	-	-	-	-	
STIRNIMANN	CH	3	-	-	3	-	-	-	-	-	2	-	-	-	-	1	-	-	
STOEGER	X	5	-	-	-	-	5	-	-	-	3	1	1	-	-	-	-	-	
STRASSER+SPINDELBERGER	CH	1	-	-	-	-	1	-	-	1	-	-	-	-	-	-	-	-	
STUCKI	CH	1	1	-	-	-	-	-	-	1	-	-	-	-	-	-	-	-	
STUESSI	CH	9	2	-	-	-	7	-	-	3	5	1	-	-	-	-	-	-	
STUGEBA	X	1	-	-	1	-	-	-	-	-	-	1	-	-	-	-	-	-	
SULLAIR	X	6	-	-	6	-	-	-	-	6	-	-	-	-	-	-	-	-	
SUTER	CH	2	-	-	2	-	-	-	-	2	-	-	-	-	-	-	-	-	
SUTTER	CH	2	1	-	1	-	-	-	-	2	-	-	-	-	-	-	-	-	
SWISSTRAILER	CH	6	5	-	1	-	-	-	-	2	-	4	-	-	-	-	-	-	
TABBERT	X	11	2	-	-	9	-	-	-	4	7	-	-	-	-	-	-	-	
TALSON	X	1	-	1	-	-	-	-	-	-	-	-	-	-	-	-	1	-	
TANNER	CH	5	4	1	-	-	-	-	-	1	-	1	3	-	-	-	-	-	
TEC	X	1	-	-	-	1	-	-	-	1	-	-	-	-	-	-	-	-	
TECHAU	X	1	1	-	-	-	-	-	-	-	1	-	-	-	-	-	-	-	
TEHNIKA	X	7	7	-	-	-	-	-	-	7	-	-	-	-	-	-	-	-	
THERMOFORCE	CH	1	1	-	-	-	-	-	-	1	-	-	-	-	-	-	-	-	
THEURER	X	2	2	-	-	-	-	-	-	-	-	-	-	2	-	-	-	-	
THIEL	X	11	5	-	-	-	6	-	-	-	11	-	-	-	-	-	-	-	
THRUN-EICKER	X	3	-	-	-	3	-	-	-	3	-	-	-	-	-	-	-	-	
TIM	X	1	-	-	1	-	-	-	-	-	-	-	-	-	1	-	-	-	
TIMA	X	2	2	-	-	-	-	-	-	-	-	2	-	-	-	-	-	-	
TISA	CH	1	-	-	1	-	-	-	-	-	-	-	1	-	-	-	-	-	
TRAILOR	X	1	-	1	-	-	-	-	-	-	-	-	-	-	-	-	1	-	
TRIGANO	X	6	-	-	-	6	-	-	-	6	-	-	-	-	-	-	-	-	
TROESCH	CH	1	1	-	-	-	-	-	-	-	-	-	-	1	-	-	-	-	
UEBRIGE (SIEHE TYP)	A	19	19	-	-	-	-	-	-	5	10	4	-	-	-	-	-	-	
	CH	4	4	-	-	-	-	-	-	3	1	-	-	-	-	-	-	-	
	D	3	2	-	1	-	-	-	-	2	-	1	-	-	-	-	-	-	
	DK	2	2	-	-	-	-	-	-	-	2	-	-	-	-	-	-	-	
	FL	7	4	-	1	-	2	-	-	4	3	-	-	-	-	-	-	-	
	NL	1	1	-	-	-	-	-	-	1	-	-	-	-	-	-	-	-	
	X	215	155	7	34	6	11	2	-	112	53	25	11	-	3	5	1	3	2
UMBRA	X	1	-	-	-	1	-	-	-	1	-	-	-	-	-	-	-	-	
UNSINN	X	1	1	-	-	-	-	-	-	-	-	1	-	-	-	-	-	-	
VAN HOOL	B	2	-	2	-	-	-	-	-	-	-	-	-	-	-	-	-	2	
	X	3	-	3	-	-	-	-	-	-	-	-	-	-	-	-	2	1	

AH11: Fahrzeugbestand per 01.07.2002

Anhänger nach Marke, Herkunftsland und technischen Daten

Marke	Land	Total	90 Sachtransportanhänger						95 Sattel-Sachtransportanhänger			94 Arbeitsanhänger			92 Wohnanhänger			93 Sportgeräteeanhänger		
			Fahrzeugart																	
			90	95	94	92	93	Uebrige	ohne Angabe	bis 1000	1001 bis 2000	2001 bis 3500	3501 bis 8000	8001 bis 10000	10001 bis 12000	12001 bis 18000	18001 bis 24000	24001 bis 34000	34001 und mehr	
VARIANT	X	16	15	-	-	-	1	-	-	4	12	-	-	-	-	-	-	-		
VEB	X	2	1	-	1	-	-	-	-	1	-	1	-	-	-	-	-	-		
VETSCH	CH	6	6	-	-	-	-	-	-	-	4	2	-	-	-	-	-	-		
VIBROLL	X	1	-	-	1	-	-	-	-	1	-	-	-	-	-	-	-	-		
VOGT	CH	3	1	-	1	-	1	-	-	2	-	1	-	-	-	-	-	-		
VON ROLL	CH	1	1	-	-	-	-	-	-	-	-	1	-	-	-	-	-	-		
VW	D	1	-	-	1	-	-	-	-	1	-	-	-	-	-	-	-	-		
WALSER	CH	2	2	-	-	-	-	-	-	1	1	-	-	-	-	-	-	-		
WANDL	X	1	1	-	-	-	-	-	-	1	-	-	-	-	-	-	-	-		
WANNER	X	1	1	-	-	-	-	-	-	-	1	-	-	-	-	-	-	-		
WASTA	CH	1	1	-	-	-	-	-	-	-	1	-	-	-	-	-	-	-		
WEIDINGER	X	2	-	-	2	-	-	-	-	1	1	-	-	-	-	-	-	-		
WEIJER	X	1	-	-	-	-	1	-	-	-	1	-	-	-	-	-	-	-		
WEIRO	X	6	-	-	6	-	-	-	-	-	6	-	-	-	-	-	-	-		
WEISIG	CH	2	-	-	2	-	-	-	-	-	2	-	-	-	-	-	-	-		
WENK	CH	8	7	-	-	-	-	1	-	3	5	-	-	-	-	-	-	-		
WESTFALIA	X	41	36	-	3	-	2	-	-	32	9	-	-	-	-	-	-	-		
WIEDERKEHR	CH	5	3	-	2	-	-	-	-	3	1	-	1	-	-	-	-	-		
WILK	X	3	-	-	-	3	-	-	-	2	1	-	-	-	-	-	-	-		
WILLERBY	X	1	1	-	-	-	-	-	-	1	-	-	-	-	-	-	-	-		
WILLI	CH	1	-	-	1	-	-	-	-	1	-	-	-	-	-	-	-	-		
WINKLER	X	1	1	-	-	-	-	-	-	1	-	-	-	-	-	-	-	-		
WM	X	3	3	-	-	-	-	-	-	1	2	-	-	-	-	-	-	-		
WM-MEYER	X	3	2	-	-	-	1	-	-	-	3	-	-	-	-	-	-	-		
WOERMANN	X	1	-	-	-	-	1	-	-	-	1	-	-	-	-	-	-	-		
WOLFANGEL	X	23	19	-	-	-	4	-	-	19	4	-	-	-	-	-	-	-		
WT-METALL	X	1	1	-	-	-	-	-	-	1	-	-	-	-	-	-	-	-		
WUEST	CH	4	4	-	-	-	-	-	-	-	-	3	-	1	-	-	-	-		
YORK	X	1	-	1	-	-	-	-	-	-	-	-	-	-	-	1	-	-		
ZBINDEN	CH	3	3	-	-	-	-	-	-	-	-	1	2	-	-	-	-	-		
ZBINDEN-SENSA	CH	3	3	-	-	-	-	-	-	-	-	2	1	-	-	-	-	-		
ZORZI	X	1	1	-	-	-	-	-	-	-	-	-	-	-	1	-	-	-		

Nutzlastkapazität der (Sattel)-Sachentransportanhänger

	Total	Sachentransportanhänger	Sattel-Sachentransportanhänger
Total Fahrzeuge	2274	1935	339
Anzahl Fahrzeuge mit ... Nutzlast (kg)			
bis 999	1216	1216	-
1000 bis 1499	194	194	-
1500 bis 2999	258	252	6
3000 bis 4999	52	41	11
5000 bis 6999	12	10	2
7000 bis 9999	80	67	13
10000 bis 14999	117	114	3
15000 bis 19999	48	34	14
über 20000	297	7	290
Alter in Jahren			
0 bis 2.0	358	260	98
2.1 bis 5.0	449	344	105
5.1 bis 10.0	521	438	83
10.1 und mehr	945	892	53
unbekannt	1	1	-
Gesamte Nutzlast aller Fahrzeuge			
nach Nutzlastkategorien (kg)	kg	kg	kg
bis 999	715291	715291	-
1000 bis 1499	231389	231389	-
1500 bis 2999	519254	503344	15910
3000 bis 4999	196425	152355	44070
5000 bis 6999	73530	62190	11340
7000 bis 9999	673425	561415	112010
10000 bis 14999	1586830	1547460	39370
15000 bis 19999	855640	623960	231680
20000 und mehr	8192615	179480	8013135

Fahrzeugbestand per 01.07.2002

Vergleichstabellen

Fahrzeugbestand per 01.07.2002
 Entwicklung der in Verkehr gesetzten Fahrzeuge - seit 1965

Jahr	Motorfahrzeuge							Anhänger FAZG 7	Total Fahrzeuge	
	Personen- wagen FAZG 1	Personen- wagen auf 1000 Einwohner	Personen- transport- fahrzeuge FAZG 2	Sachen- transport- fahrzeuge FAZG 3	Landwirtsch. Fahrzeuge FAZG 4	Gewerbliche Fahrzeuge FAZG 5	Motor- räder FAZG 6			Total Motor- fahr- zeuge
1965	3408	179	157	476	657	9	514	5221	*	5221
1966	3803	197	148	549	671	9	451	5631	*	5631
1967	4283	215	189	614	684	8	382	6160	*	6160
1968	4697	230	188	688	673	6	333	6585	*	6585
1969	5325	251	191	657	669	10	281	7133	511	7644
1970	6210	297	221	776	660	10	331	8208	523	8731
1971	7124	333	210	836	686	8	320	9184	605	9789
1972	7867	359	249	862	687	9	372	10046	684	10730
1973	8447	377	247	1060	663	9	297	10723	659	11382
1974	9129	393	267	1090	677	13	317	11493	760	12253
1975	9413	396	324	1013	683	10	343	11786	839	12625
1976	9899	413	96	995	687	9	353	12039	841	12880
1977	10345	424	93	1027	701	7	472	12645	856	13501
1978	11120	450	93	1091	707	10	512	13533	979	14512
1979	11869	468	100	1155	722	10	553	14409	1094	15503
1980	12569	487	105	1196	751	10	638	15269	1033	16302
1981	13217	524	109	1316	780	10	822	16254	1102	17356
1982	13838	530	115	1384	806	9	916	17068	1212	18280
1983	13498	512	107	1375	817	6	889	16692	1301	17993
1984	14371	542	105	1464	853	6	1149	17948	1418	19366
1985	14804	555	105	1518	880	8	1265	18580	1496	20076
1986	14452	534	102	1524	857	8	1097	18040	1508	19548
1987	15229	556	105	1651	868	7	1226	19086	1648	20734
1988	15889	573	107	1801	872	9	1283	19961	1771	21732
1989	16277	578	108	1877	885	7	1277	20431	1858	22289
1990	16891	594	111	2010	891	9	1321	21233	1946	23179
1991	17328	600	108	2107	895	7	1392	21837	2054	23891
1992	17697	602	109	2163	886	10	1514	22379	2111	24490
1993	17767	595	110	2217	712	149	1582	22537	2110	24647
1994	18256	602	104	2278	719	151	1666	23174	2236	25410
1995	18820	614	119	2348	867	28	1722	23904	2345	26249
1996	19310	624	120	2486	868	27	1873	24684	2476	27160
1997	19926	640	121	2625	867	29	2039	25607	2635	28242
1998	20469	654	132	2753	877	26	2237	26494	2758	29252
1999	21150	661	115	2884	893	26	2443	27511	2852	30363
2000	21784	672	225	2460	916	468	2594	28447	2893	31340
2001	22626	688	224	2600	916	488	2754	29608	2967	32575
2002	23265	694	224	2665	922	509	2878	30463	3079	33542

Personenwagen: bis 1999 einschliesslich Personenwagen für Warentransport

Seit 1976: Kleinbusse mit 9 Sitzplätzen (inkl. Fahrer) in den Personenwagen enthalten

Bis 1985: immatrikulierte Fahrzeuge, ab 1986: in Verkehr stehende Fahrzeuge

Gewerbliche Fahrzeuge: 1993, 1994: inkl. landwirtschaftliche Motorfahrzeuge mit Gewerbebewilligung; bis 1999 waren ein Teil der gewerblichen Fahrzeuge den Sachtransportfahrzeugen zugeordnet.

Fahrzeugbestand per 01.07.2002

Personenwagen (FAZG 1) nach Gemeinden

Jahr	Total	Vaduz	Triesen	Balzers	Triesenberg	Schaan	Planken	Eschen	Mauren	Gamprin	Ruggell	Schellenberg	Ausland
1965	3243	910	336	325	185	596	19	299	343	85	78	67	-
1966	3603	996	381	376	207	668	25	317	369	101	98	65	-
1967	4000	1066	418	422	241	721	25	389	408	116	112	82	-
1968	4381	1136	450	486	258	817	31	415	453	114	130	91	-
1969	5000	1274	557	561	296	959	35	461	477	139	136	105	-
1970	5822	1501	660	627	347	1095	41	545	553	168	173	112	-
1971	6657	1664	790	697	396	1279	50	627	612	204	199	139	-
1972	7364	1865	879	780	429	1364	59	697	707	210	223	151	-
1973	7903	1955	949	875	468	1470	60	739	734	233	255	165	-
1974	8614	2078	1043	952	518	1607	74	833	801	254	282	172	-
1975	8862	2123	1070	998	547	1649	63	855	823	260	299	175	-
1976	9899	2346	1172	1107	633	1844	76	966	923	295	341	196	-
1977	10354	2474	1232	1155	673	1931	77	1007	950	302	350	203	-
1978	11120	2679	1278	1227	752	2070	94	1065	1018	337	379	221	-
1979	11869	2834	1374	1319	789	2220	90	1137	1093	371	407	235	-
1980	12569	3005	1465	1392	845	2346	94	1233	1132	391	427	239	-
1981	13217	3147	1575	1459	922	2403	94	1287	1198	427	458	247	-
1982	13838	3320	1640	1506	985	2504	106	1312	1258	451	497	259	-
1983	13498	3219	1609	1490	944	2427	99	1240	1272	445	501	252	-
1984	14371	3475	1677	1582	1012	2588	124	1342	1325	466	509	271	-
1985	14804	3555	1734	1635	1053	2655	126	1377	1342	502	539	286	-
1986	14452	3373	1681	1586	1025	2605	133	1377	1324	491	567	290	-
1987	15229	3536	1823	1685	1076	2739	135	1452	1368	511	598	306	-
1988	15889	3601	1932	1797	1094	2858	142	1521	1446	552	625	321	-
1989	16277	3621	2027	1860	1124	2896	150	1558	1513	554	649	325	-
1990	16891	3691	2125	1961	1190	2994	150	1629	1523	589	696	343	-
1991	17328	3728	2192	2014	1208	3096	165	1681	1567	596	719	362	-
1992	17697	3731	2243	2028	1237	3148	171	1754	1646	617	738	384	-
1993	17767	3689	2266	2032	1264	3132	163	1812	1649	632	723	405	-
1994	18256	3732	2334	2098	1324	3208	171	1857	1684	667	753	428	-
1995	18820	3766	2447	2165	1354	3284	169	1942	1778	695	781	439	-
1996	19310	3752	2565	2242	1401	3291	181	1995	1858	725	857	443	-
1997	19926	3808	2681	2280	1448	3413	188	2103	1892	751	891	471	-
1998	20469	3813	2757	2373	1484	3527	208	2144	1959	769	957	478	-
1999	21150	3962	2865	2451	1495	3629	213	2215	2028	790	994	508	-
2000	21784	4063	2905	2521	1523	3773	216	2265	2096	822	1011	528	61
2001	22626	4124	3020	2669	1573	3974	218	2357	2223	832	1052	548	36
2002	23265	4197	3107	2734	1599	4073	216	2484	2353	830	1085	562	25

Fahrzeugbestand per 01.07.2002

Personenwagen (FAZG 1) nach Anzahl und Marken

Jahr	Rangfolge nach Anzahl												Andere
	1.	2.	3.	4.	5.	6.	7.	8.	9.	10.	11.	12.	
1994	VW 3397	Opel 1980	Toyota 1368	Ford 1247	Audi 1172	Renault 1122	Mercedes 929	BMW 884	Subaru 720	Mazda 669	Nissan 627	Mitsubishi 494	Andere 3647
1995	VW 3560	Opel 2070	Toyota 1404	Ford 1256	Audi 1243	Renault 1183	Mercedes 979	BMW 894	Subaru 739	Mazda 669	Nissan 638	Mitsubishi 484	Andere 3701
1996	VW 3778	Opel 2033	Toyota 1440	Audi 1304	Ford 1266	Renault 1197	Mercedes 1022	BMW 911	Subaru 710	Mazda 681	Nissan 681	Mitsubishi 467	Andere 3820
1997	VW 3871	Opel 2026	Toyota 1497	Audi 1434	Ford 1294	Renault 1269	Mercedes 1059	BMW 956	Mazda 710	Nissan 699	Subaru 689	Mitsubishi 453	Andere 3969
1998	VW 3922	Opel 2021	Audi 1538	Toyota 1507	Renault 1308	Ford 1305	Mercedes 1119	BMW 1034	Mazda 710	Nissan 676	Subaru 668	Fiat 486	Andere 4175
1999	VW 4099	Opel 2013	Audi 1602	Toyota 1510	Ford 1350	Renault 1346	Mercedes 1236	BMW 1072	Mazda 736	Nissan 670	Subaru 663	Fiat 518	Andere 4335
2000	VW 4279	Opel 2027	Audi 1744	Toyota 1564	Renault 1388	Ford 1378	Mercedes 1332	BMW 1051	Mazda 728	Nissan 659	Subaru 643	Fiat 494	Andere 4497
2001	VW 4489	Opel 1983	Audi 1797	Toyota 1600	Renault 1470	Mercedes 1428	Ford 1407	BMW 1144	Mazda 727	Nissan 649	Subaru 613	Fiat 537	Andere 4782
2002	VW 4638	Opel 1957	Audi 1890	Toyota 1612	Mercedes 1535	Renault 1510	Ford 1366	BMW 1211	Mazda 733	Nissan 647	Subaru 595	Fiat 548	Andere 5023

Fahrzeugbestand per 01.07.2002

Personenwagen (FAZG 1) nach Leergewicht

Jahr	Total	Anzahl Fahrzeuge mit Leergewicht in kg					ohne Angabe
		bis 999	1000 bis 1249	1250 bis 1499	1500 bis 1999	2000 und mehr	
2000	21784 100.0%	4410 20.2%	6180 28.4%	6299 28.9%	4439 20.4%	456 2.1%	- 0.0%
2001	22626 100.0%	4098 18.1%	6251 27.6%	6702 29.6%	5062 22.4%	513 2.3%	- 0.0%
2002	23265 100.0%	3805 16.4%	6189 26.6%	6936 29.8%	5724 24.6%	611 2.6%	- 0.0%

Personenwagen (FAZG 1) nach Gesamtgewicht

Jahr	Total	Anzahl Fahrzeuge mit Gesamtgewicht in kg					ohne Angabe
		bis 1000	1001 bis 1500	1501 bis 2000	2001 bis 2500	2501 und mehr	
2000	21784 100.0%	108 0.5%	5787 26.6%	11452 52.6%	3460 15.9%	977 4.5%	- 0.0%
2001	22626 100.0%	146 0.6%	5559 24.6%	12090 53.4%	3794 16.8%	1037 4.6%	- 0.0%
2002	23265 100.0%	167 0.7%	5329 22.9%	12448 53.5%	4189 18.0%	1132 4.9%	- 0.0%

Fahrzeugbestand per 01.07.2002

Personenwagen (FAZG 1) nach Treibstoffart

Jahr	Total	Anzahl Fahrzeuge mit Treibstoffart						ohne Angabe
		Benzin	Diesel	Elektrisch	Gas	Methanol	Übrige	
2000	21784	20633	1101	4	-	-	-	46
	100.0%	94.7%	5.1%	0.0%	0.0%	0.0%	0.0%	0.2%
2001	22626	21174	1443	2	-	-	4	3
	100.0%	93.6%	6.4%	0.0%	0.0%	0.0%	0.0%	0.0%
2002	23265	21357	1899	2	2	-	5	-
	100.0%	91.8%	8.2%	0.0%	0.0%	0.0%	0.0%	0.0%

Fahrzeugbestand per 01.07.2002

Personenwagen (FAZG 1) im internationalen Vergleich

Jahr	Personenwagen auf 1000 Einwohner			Ein Personenwagen entfällt auf ... Einwohner		
	Liechtenstein	Schweiz	Österreich	Liechtenstein	Schweiz	Österreich
1970	297	221	162	3.4	5.1	6.2
1971	333	231	178	3.0	4.3	5.6
1972	359	244	196	2.8	4.1	5.1
1973	377	257	206	2.7	3.9	4.9
1974	393	267	219	2.5	3.7	4.6
1975	396	280	229	2.5	3.6	4.4
1976	413	293	243	2.4	3.4	4.1
1977	424	305	261	2.3	3.3	3.8
1978	450	324	272	2.2	3.1	3.7
1979	468	341	285	2.1	2.9	3.5
1980	487	353	301	2.1	2.8	3.3
1981	524	375	306	1.9	2.7	3.3
1982	530	385	312	1.9	2.6	3.2
1983	512	392	320	1.9	2.6	3.1
1984	542	397	327	1.8	2.5	3.1
1985	555	404	335	1.8	2.5	3.0
1986	534	411	345	1.9	2.4	2.9
1987	556	420	354	1.8	2.4	2.8
1988	573	414	369	1.7	2.4	2.7
1989	578	422	384	1.7	2.4	2.6
1990	594	443	396	1.7	2.3	2.5
1991	600	449	410	1.7	2.2	2.4
1992	602	449	412	1.7	2.2	2.4
1993	595	451	426	1.7	2.2	2.3
1994	602	451	435	1.7	2.2	2.3
1995	614	457	447	1.6	2.2	2.2
1996	624	462	458	1.6	2.2	2.2
1997	640	468	469	1.6	2.1	2.1
1998	654	477	481	1.5	2.1	2.1
1999	661	487	495	1.5	2.1	2.0
2000	672	495	506	1.5	2.0	2.0
2001	688	504	516	1.5	2.0	1.9
2002	694	510	485	1.4	2.0	2.1

Fahrzeugbestand per 01.07.2002

Personenverkehrsfahrzeuge (FAZG 2) nach Fahrzeugart

Jahr	Total	Leichter Motorwagen FAZ 10	Schwerer Motorwagen FAZ 11	Gesellschafts- wagen FAZ 20	Kleinbus FAZ 21	Gelenkbus FAZ 22
2000	225 100.0%	102 45.3%	20 8.9%	64 28.4%	36 16.0%	3 1.3%
2001	224 100.0%	94 42.0%	17 7.6%	75 33.5%	35 15.6%	3 1.3%
2002	224 100.0%	105 46.9%	16 7.1%	58 25.9%	41 18.3%	4 1.8%

Fahrzeugbestand per 01.07.2002

Sachtransportfahrzeuge (FAZG 3) nach Fahrzeugart

Jahr	Total	Lieferwagen	Sattelschlepper bis 3.5t	Lastwagen	Leichtes Sattelmotor- fahrzeug	Schweres Sattelmotor- fahrzeug	Sattelschlepper über 3.5t
		FAZ 30	FAZ 38	FAZ 35	FAZ 36	FAZ 37	FAZ 38
2000	2460 100.0%	1727 70.2%	13 0.5%	435 17.7%	- 0.0%	4 0.2%	281 11.4%
2001	2600 100.0%	1856 71.4%	11 0.4%	430 16.5%	- 0.0%	6 0.2%	297 11.4%
2002	2665 100.0%	1907 71.6%	14 0.5%	431 16.2%	- 0.0%	6 0.2%	307 11.5%

Fahrzeugbestand per 01.07.2002

Sachtransportfahrzeuge (FAZG 3) nach Gesamtgewicht

Jahr	Total	Anzahl Fahrzeuge mit Gesamtgewicht in kg							
		bis 3500	3501 bis 7500	7501 bis 12000	12001 bis 18000	18001 bis 26000	26001 bis 32000	32001 bis 40000	40001 und mehr
2000	2460 100.0%	1740 70.7%	16 0.7%	29 1.2%	483 19.6%	138 5.6%	53 2.2%	1 0.0%	- 0.0%
2001	2600 100.0%	1867 71.8%	18 0.7%	36 1.4%	488 18.8%	128 4.9%	61 2.3%	2 0.1%	- 0.0%
2002	2665 100.0%	1921 72.1%	17 0.6%	33 1.2%	502 18.8%	118 4.4%	72 2.7%	2 0.1%	- 0.0%

Sachtransportfahrzeuge (FAZG 3) nach Nutzlast

Jahr	Total	Anzahl Fahrzeuge mit Nutzlast in kg							
		bis 999	1000 bis 1499	1500 bis 2999	3000 bis 4999	5000 bis 6999	7000 bis 9999	10000 bis 14999	15000 und mehr
2000	2460 100.0%	667 27.1%	893 36.3%	199 8.1%	14 0.6%	35 1.4%	252 10.2%	305 12.4%	95 3.9%
2001	2600 100.0%	754 29.0%	938 36.1%	197 7.6%	20 0.8%	41 1.6%	247 9.5%	303 11.7%	100 3.8%
2002	2665 100.0%	821 30.8%	928 34.8%	192 7.2%	18 0.7%	41 1.5%	246 9.2%	309 11.6%	110 4.1%

Fahrzeugbestand per 01.07.2002

Landwirtschaftliche Fahrzeuge (FAZG 4) nach Fahrzeugart

Jahr	Total	Landw. Traktor FAZ 43	Landw. Arbeitskarren FAZ 52	Landw. Motorkarren FAZ 81	Landw. Kombinations- fahrzeug FAZ 84	Landw. Motor- einachser FAZ 83
2000	916 100.0%	681 74.3%	12 1.3%	170 18.6%	- 0.0%	53 5.8%
2001	916 100.0%	682 74.5%	12 1.3%	171 18.7%	- 0.0%	51 5.6%
2002	922 100.0%	681 73.9%	13 1.4%	178 19.3%	- 0.0%	50 5.4%

Landwirtschaftliche Fahrzeuge (FAZG 4) nach Gesamtgewicht

Jahr	Total	Anzahl Fahrzeuge mit Gesamtgewicht in kg				
		bis 3500	3501 bis 12000	12001 bis 18000	18001 bis 32000	32001 und mehr
2000	916 100.0%	758 82.8%	155 16.9%	1 0.1%	2 0.2%	- 0.0%
2001	916 100.0%	747 81.6%	166 18.1%	1 0.1%	2 0.2%	- 0.0%
2002	922 100.0%	744 80.7%	175 19.0%	1 0.1%	2 0.2%	- 0.0%

Fahrzeugbestand per 01.07.2002

Gewerbliche Fahrzeuge (FAZG 5) nach Fahrzeugart

Jahr	Total	Traktor	Arbeitsmaschine	Arbeitskarren	Motorkarren	Motor-
		FAZ 42	FAZ 50	FAZ 51	FAZ 80	einachser FAZ 82
2000	468 100.0%	18 3.8%	114 24.4%	231 49.4%	105 22.4%	- 0.0%
2001	488 100.0%	22 4.5%	118 24.2%	235 48.2%	113 23.2%	0 0.0%
2002	509 100.0%	23 4.5%	123 24.2%	248 48.7%	115 22.6%	- 0.0%

Gewerbliche Fahrzeuge (FAZG 5) nach Gesamtgewicht

Jahr	Total	Anzahl Fahrzeuge mit Gesamtgewicht in kg					
		bis 3500	3501 bis 7500	7501 bis 18000	18001 bis 26000	26001 bis 32000	32001 und mehr
2000	468 100.0%	138 29.5%	172 36.8%	132 28.2%	23 4.9%	- 0.0%	3 0.6%
2001	488 100.0%	143 29.3%	182 37.3%	137 28.1%	23 4.7%	- 0.0%	3 0.6%
2002	509 100.0%	155 30.5%	177 34.8%	149 29.3%	24 4.7%	1 0.2%	3 0.6%

Fahrzeugbestand per 01.07.2002

Motorräder (FAZG 6) nach Fahrzeugart

Jahr	Total	Motorrad FAZ 60	Klein- motorrad FAZ 61	Motorrad- Dreirad FAZ 62	Motorrad- Seiten- wagen FAZ 63	Klein- motorrad- Dreirad FAZ 64	Leicht- motor- fahrzeug FAZ 65	Klein- motor- fahrzeug FAZ 66	Dreirädriges motor- fahrzeug FAZ 67	Motor- schlitten FAZ 68
2000	2594 100.0%	2101 81.0%	454 17.5%	7 0.3%	19 0.7%	1 0.0%	- 0.0%	5 0.2%	5 0.2%	2 0.1%
2001	2754 100.0%	2197 79.8%	510 18.5%	6 0.2%	21 0.8%	2 0.1%	1 0.0%	9 0.3%	6 0.2%	2 0.1%
2002	2896 100.0%	2258 78.0%	566 19.5%	5 0.2%	22 0.8%	2 0.1%	3 0.1%	13 0.4%	7 0.2%	20 0.7%

Fahrzeugbestand per 01.07.2002
Anhänger (FAZG 7) nach Fahrzeugart

<i>Jahr</i>	<i>Total</i>	<i>Sattel-Sachentransportanhänger FAZ 95</i>	<i>Sachentransportanhänger</i>	<i>Sattel-Anhänger FAZ 89</i>	<i>Sattel-Arbeitsanhänger FAZ 98</i>	<i>Arbeitsanhänger FAZ 94</i>	<i>Sattel-Personentransportanhänger FAZ 96</i>	<i>Personentransportanhänger FAZ 91</i>	<i>Wohnanhänger FAZ 92</i>	<i>Sattel-Wohnanhänger FAZ 88</i>	<i>Sattel-Sportgeräteeanhänger FAZ 97</i>	<i>Sportgeräteeanhänger FAZ 93</i>	<i>Motorradanhänger FAZ 86</i>	<i>Landw. Anhänger FAZ 85</i>	<i>Landw. Arbeitsanhänger FAZ 87</i>	<i>Übrige Anhänger FAZ 99</i>
2000	2893	327	1768	-	-	435	-	2	188	-	1	142	17	-	-	13
2001	2967	332	1836	-	-	435	-	2	188	-	1	140	20	1	1	11
2002	3079	339	1935	-	-	435	-	2	187	-	1	141	26	1	1	11

Fahrzeuggruppen nach Alter

Fahrzeuggruppen	Jahr	Anzahl Fahrzeuge mit Alter in Jahren				
		0 bis 2.0	2.1 bis 5.0	5.1 bis 10.0	10.1 und älter	unbekannt
Personenwagen (FAZG 1)	2000	4493 20.6%	5485 25.2%	7002 32.1%	4804 22.1%	- 0.0%
	2001	4548 20.1%	5781 25.6%	7154 31.6%	5143 22.7%	- 0.0%
	2002	4473 19.2%	6113 26.3%	7211 31.0%	5468 23.5%	- 0.0%
Personentransportfahrzeuge (FAZG 2)	2000	27 12.0%	40 17.8%	63 28.0%	95 42.2%	- 0.0%
	2001	35 15.6%	47 21.0%	59 26.3%	83 37.1%	- 0.0%
	2002	46 20.5%	40 17.9%	64 28.6%	74 33.0%	- 0.0%
Sachtransportfahrzeuge (FAZG 3)	2000	502 20.4%	521 21.2%	608 24.7%	829 33.7%	- 0.0%
	2001	581 22.3%	597 23.0%	559 21.5%	862 33.2%	1 0.0%
	2002	544 20.4%	693 26.0%	566 21.2%	861 32.3%	1 0.0%

Fahrzeugbestand per 01.07.2002

Nutzlastkapazität der Sachtransportfahrzeuge

Jahr	Anzahl Fahrzeuge				Gesamte Nutzlast in Tonnen der Fahrzeuge nach Nutzlastkategorie in kg								
	Total	Lieferwagen FAZ 30	Lastwagen FAZ 35	Sattel-Motorfahrz FAZ 36,37	Total	bis 999 kg	1000 bis 1499 kg	1500 bis 2999 kg	3000 bis 4999 kg	5000 bis 6999kg	7000 bis 9999 kg	10000 bis 14999 kg	15000 und mehr
2000	2166	1727	435	4	6576	473	1061	329	60	210	1584	1316	1543
2001	2292	1856	430	6	6618	536	1110	328	87	247	1435	1199	1676
2002	2344	1907	431	6	6730	579	1097	312	80	245	1428	1126	1863

Nutzlastkapazität der (Sattel)-Sachtransportanhänger

Jahr	Anhänger		Gesamte Nutzlast in Tonnen aller Anhänger nach Nutzlastkategorie in kg									
	Typ	Anzahl	Total	bis 999 kg	1000 bis 1499 kg	1500 bis 2999 kg	3000 bis 4999 kg	5000 bis 6999kg	7000 bis 9999 kg	10000 bis 14999 kg	15000 bis 19999 kg	20000 und mehr
2000	FAZ 90	1768	4507	658	187	359	165	88	631	1300	902	217
	FAZ 95	327	7983	-	1	17	37	12	75	55	396	7390
	Total	2095	12490	658	188	376	202	100	706	1355	1298	7607
2001	FAZ 90	1836	4443	677	212	434	154	62	592	1381	739	192
	FAZ 95	332	8158	-	-	20	31	12	122	40	302	7631
	Total	2168	12601	677	212	454	185	74	714	1421	1041	7823
2002	FAZ 90	1935	4574	715	231	503	152	62	561	1547	624	179
	FAZ 95	339	8467	-	-	16	44	11	112	39	232	8013
	Total	2274	13041	715	231	519	196	73	673	1586	856	8192

FAZ 90: Sachtransportanhänger

FAZ 95: Sattel-Sachtransportanhänger