

Fürstentum
Liechtenstein



**Motorfahrzeug-
statistik**

1. Juli 2001

**Amt für
Volkswirtschaft**
9490 Vaduz

INHALTSVERZEICHNIS

	Seite
EINLEITUNG	
Einleitung	4
Entwicklung der in Verkehr gesetzten Fahrzeuge - seit 2000	7
Grafiken	8
Übersicht - Einteilung nach Fahrzeuggruppen (FAZG) und Fahrzeugarten (FAZ)	9
Erläuterungen zu den Fahrzeugarten	10
TABELLEN FAHRZEUGBESTAND	
Personenwagen	
- nach technischen Daten und Gemeinde	12
- nach Herkunftsland und Marke	13
- die häufigsten Marken.....	17
Personentransportfahrzeuge	
- nach technischen Daten und Gemeinde	21
- nach Marke, Herkunftsland und technischen Daten	22
- nach Marke, Herkunftsland und Fahrzeugart	24
- mit mehr als 9 Sitzplätzen	25
Sachentransportfahrzeuge	
- nach technischen Daten und Gemeinde	28
- nach Marke, Herkunftsland und technischen Daten	29
- nach Marke, Herkunftsland und Fahrzeugart	31
- Nutzlastkapazität	33
Landwirtschaftliche Fahrzeuge	
- nach technischen Daten und Gemeinde	36
- nach Marke, Herkunftsland und technischen Daten	37
Gewerbliche Fahrzeuge	
- nach technischen Daten und Gemeinde	41
- nach Marke, Herkunftsland und technischen Daten	42
- nach Marke, Herkunftsland und Fahrzeugart	50
Motorräder	
- nach technischen Daten und Gemeinde	56
- nach Marke, Herkunftsland und technischen Daten	57
Anhänger	
- nach technischen Daten	60
- nach Marke, Herkunftsland und technischen Daten	61
- Nutzlastkapazität	71

VERGLEICHSTABELLEN

Entwicklung der in Verkehr gesetzten Fahrzeuge - seit 1965	74
Personenwagen nach Gemeinden	75
Personenwagen nach Anzahl und Marken	76
Personenwagen nach Leergewicht	77
Personenwagen nach Gesamtgewicht	77
Personenwagen nach Treibstoffart	78
Personenwagen im internationalen Vergleich	79
Personentransportfahrzeuge nach Fahrzeugart	80
Sachentransportfahrzeuge nach Fahrzeugart	81
Sachentransportfahrzeuge nach Gesamtgewicht	82
Sachentransportfahrzeuge nach Nutzlast	82
Landwirtschaftliche Fahrzeuge nach Fahrzeugart	83
Landwirtschaftliche Fahrzeuge nach Gesamtgewicht	83
Gewerbliche Fahrzeuge nach Fahrzeugart	84
Gewerbliche Fahrzeuge nach Gesamtgewicht	84
Motorräder nach Fahrzeugart	85
Anhänger (FAZG 7) nach Fahrzeugart	86
Fahrzeuggruppen nach Alter	87
Nutzlastkapazität der Sachentransportfahrzeuge	88
Nutzlastkapazität der (Sattel) Sachentransportanhänger	88

Einleitung

Die Statistik über den Bestand der Motorfahrzeuge basiert auf der Datenbank BISTRADA der liechtensteinischen Motorfahrzeugkontrolle. In dieser Publikation sind alle am Stichtag in Verkehr stehenden Fahrzeuge enthalten. Die Definitionen der einzelnen Fahrzeuggruppen können Sie den Seiten 9 und 10 entnehmen.

1. Fahrzeugbestand per 1. Juli 2001

Am 1. Juli 2001 (1. Juli 2000) waren bei der Motorfahrzeugkontrolle insgesamt 29608 (28447) in Verkehr stehende Motorfahrzeuge und 2967 (2893) Anhänger registriert. Der Bestand an Personenwagen erhöhte sich um 3.9% und der Motorfahrzeugbestand um 4.1%.

FAZG	Fahrzeuggruppen	2001	2000	Veränderung	
1	Personenwagen	22626	21784	842	3.9%
2	Personentransportfahrzeuge	224	225	-1	-0.4%
3	Sachtransportfahrzeuge	2600	2460	140	5.7%
4	Landwirtschaftliche Fahrzeuge	916	916	-	0.0%
5	Gewerbliche Fahrzeuge	488	468	20	4.3%
6	Motorräder	2754	2594	160	6.2%
	Total Motorfahrzeuge	29608	28447	1161	4.1%
7	Anhänger	2967	2893	74	2.6%
	Total Fahrzeuge	32575	31340	1235	3.9%

Auf 1000 Einwohner jeden Alters entfielen in Liechtenstein 688 (672) Personenwagen bzw. 901 (877) Motorfahrzeuge. Anders ausgedrückt: Ein Personenwagen entfiel auf 1.5 (1.5) Einwohner, ein Motorfahrzeug auf 1.1 (1.1) Einwohner.

2. Personenwagen (FAZG 1)

Am Stichtag 1. Juli 2001 (1. Juli 2000) waren 22626 (21784) Personenwagen in Verkehr gesetzt, und zwar in:

Gemeinde	2001	2000	Veränderung	
Vaduz	4124	4063	61	1.5%
Triesen	3020	2905	115	4.0%
Balzers	2669	2521	148	5.9%
Triesenberg	1573	1523	50	3.3%
Schaan	3974	3773	201	5.3%
Planken	218	216	2	0.9%
Eschen	2357	2265	92	4.1%
Mauren	2223	2096	127	6.1%
Gamprin	832	822	10	1.2%
Ruggell	1052	1011	41	4.1%
Schellenberg	548	528	20	3.8%
Ausland	36	61	-25	-41.0%
Total	22626	21784	842	3.9%

In Vaduz waren mit 4124 Personenwagen am meisten Fahrzeuge in Verkehr, gefolgt von Schaan (3974), Triesen (3020) und Balzers (2669).

Der Anteil der mit Diesel betriebenen Personenwagen betrug im Jahre 2001 6.4% und 5.1% im Jahre 2000.

Personenwagen nach Anzahl und Marken:

Wie schon in den Vorjahren lag die Marke VW an erster Stelle, gefolgt von Opel, Audi und Toyota.

2001		2000		1999	
VW	4489	VW	4279	VW	4099
Opel	1983	Opel	2027	Opel	2013
Audi	1797	Audi	1744	Audi	1602
Toyota	1600	Toyota	1564	Toyota	1510
Renault	1470	Renault	1388	Ford	1350
Mercedes	1428	Ford	1378	Renault	1346

Das Alter der Personenwagen gliedert sich wie folgt:

0 bis 2.0 Jahre	20.1%	(20.6%)
2.1 bis 5.0 Jahre	25.6%	(25.2%)
5.1 bis 10 Jahre	31.6%	(32.1%)
10.1 u. mehr Jahre	22.7%	(22.1%)

3. Personentransportfahrzeuge (FAZG 2)

Am Stichtag standen 224 (225) Personentransportfahrzeuge in Verkehr. Davon hatten 111 (122) Fahrzeuge bis zu 9 Sitzplätze (inkl. Führersitz). Alle Fahrzeuge zusammen wiesen insgesamt 6665 (5801) Sitzplätze (inkl. Führersitz) auf.

4. Sachentransportfahrzeuge (FAZG 3)

Der Bestand an Sachentransportfahrzeuge war 2600 (2460). Davon waren 1856 (1727) Lieferwagen, 430 (435) Lastwagen, 11 (13) Sattelschlepper bis 3.5t, 297 (281) Sattelschlepper über 3.5t und 6 (4) schwere Sattelmotorfahrzeuge.

5. Landwirtschaftliche Fahrzeuge (FAZG 4)

Am Stichtag standen 916 (916) landwirtschaftliche Fahrzeuge in Verkehr. Die Gemeinde Balzers verzeichnete 138 Fahrzeuge, gefolgt von Eschen (124), Mauren (114) und Schaan (99).

6. Gewerbliche Fahrzeuge (FAZG 5)

Am Stichtag standen 488 (468) gewerbliche Fahrzeuge in Verkehr. Die Gemeinde Schaan verzeichnete 101 Fahrzeuge, gefolgt von Vaduz (94) und Balzers (59).

7. Motorräder (FAZG 6)

Die Fahrzeuggruppe Motorräder verzeichnete 2754 (2594) Fahrzeuge, davon waren 2197 (2101) Motorräder, 510 (454) Kleinmotorräder und 47 (39) andere Fahrzeuge.

8. Anhänger (FAZG 7)

Der Bestand an Anhängern erhöhte sich von 2893 im Jahre 2000 auf 2967 im Jahre 2001.

9. Nutzlastkapazität der Sachentransportfahrzeuge und Anhänger

Für den Warentransport standen im Jahre 2001 (2000) 1856 (1727) Lieferwagen (FAZ 30), 430 (435) Lastwagen (FAZ 35) und 6 (4) schwere Sattelmotorfahrzeuge (FAZ 37) zur Verfügung. Diese 2292 (2166) Fahrzeuge können insgesamt eine Nutzlast von 6618 (6576) Tonnen befördern.

Zusätzlich zu den obigen Motorfahrzeugen waren im Jahre 2001 (2000) 1836(1768) Sachentransportanhänger und 332 (327) Sattel-Sachentransportanhänger bei der Motorfahrzeugkontrolle immatrikuliert. Diese 2168 (2095) Anhänger können eine Nutzlast von insgesamt 12601 (12490) Tonnen befördern.

Somit stand in Liechtenstein im Jahre 2001 (2000) eine Nutzlastkapazität von 19219 (19066) Tonnen zur Verfügung.

Zeichenerklärung

- Ein Strich an Stelle einer Zahl bedeutet Null (nichts).
- . Ein Punkt an einer Stelle einer Zahl bedeutet, dass die Zahlenangabe nicht möglich ist, weil die begrifflichen Voraussetzungen dazu fehlen.
- * Ein Stern an Stelle einer Zahlenangabe bedeutet, dass die Zahlenangabe nicht erhältlich oder nicht erhoben oder aus Datenschutzgründen unterblieben ist.

Wiedergabe mit Quellenangabe erwünscht.

Diese Publikation und weitere Statistiken finden Sie im Internet unter www.avw.li

Vaduz, den 10. Januar 2003

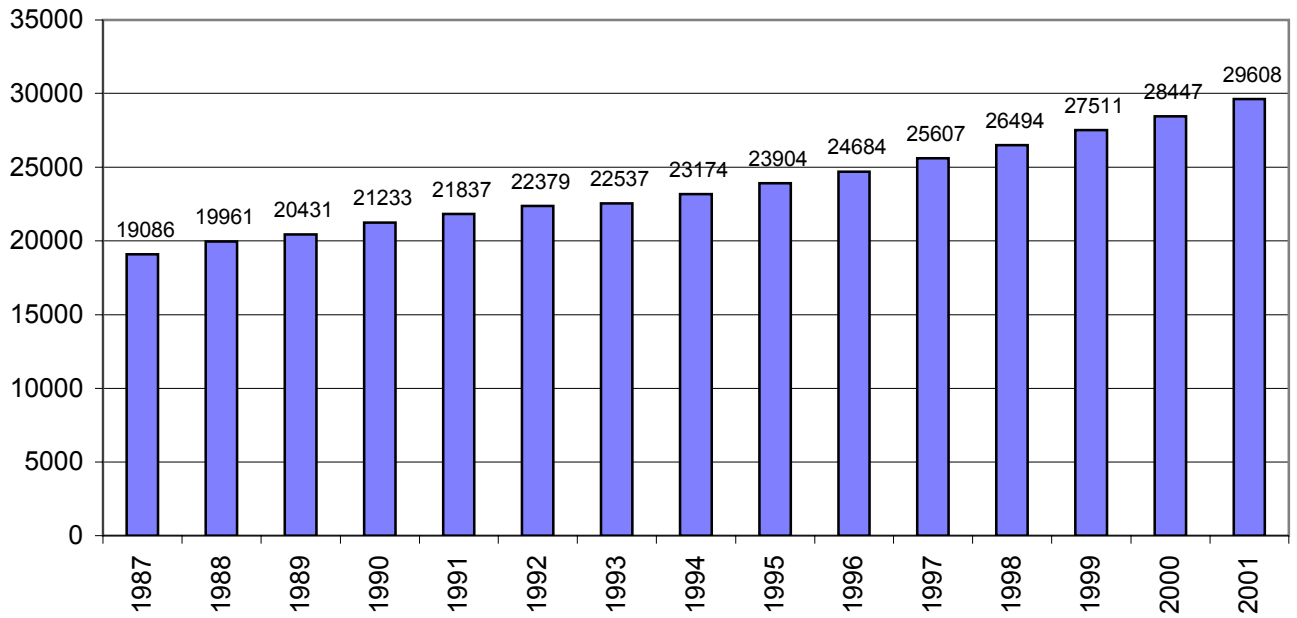
AMT FÜR VOLKSWIRTSCHAFT
DES FÜRSTENTUMS LIECHTENSTEIN

Nr. 716, Auflage: 100

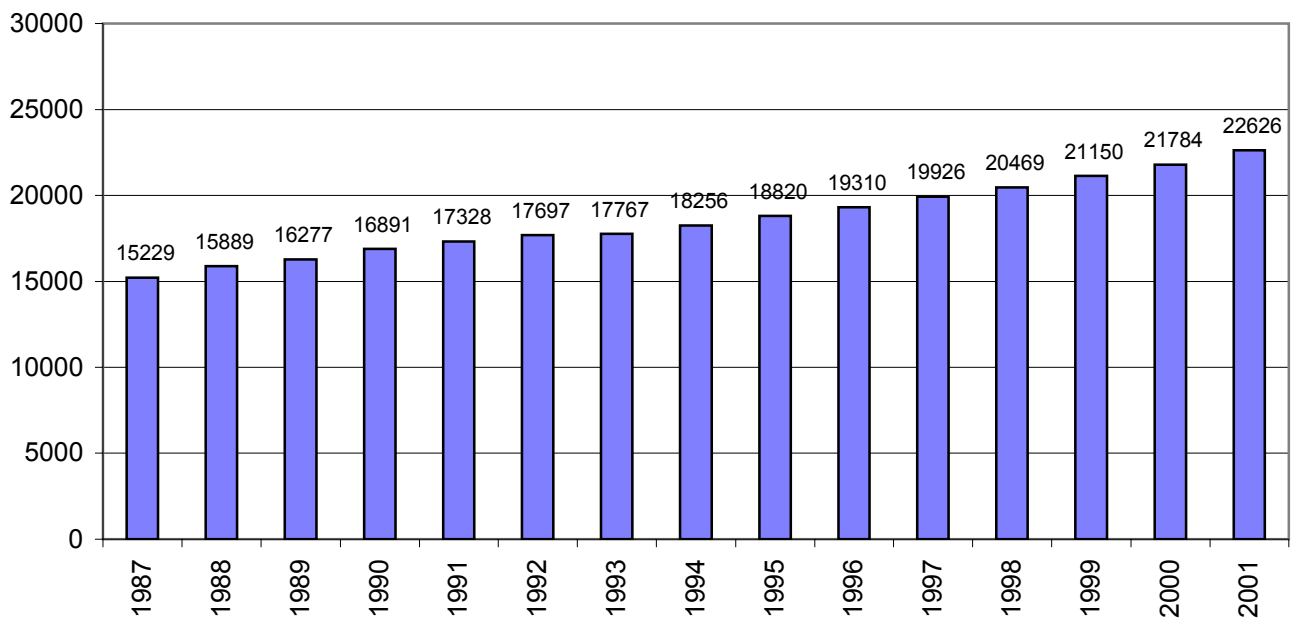
Fahrzeugbestand per 01.07.2001
 Entwicklung der in Verkehr gesetzten Fahrzeuge - seit 2000

FAZG	Fahrzeuggruppen	FAZ	Fahrzeugarten	2001	Zunahme	2000
1	Personenwagen	01, 02	(Schwerer) Personenwagen	22626	3.9%	21784
2	Personentransportfahrzeuge	10	Leichter Motorwagen	94	-7.8%	102
		11	Schwerer Motorwagen	17	-15.0%	20
		20	Gesellschaftswagen	75	17.2%	64
		21	Kleinbus	35	-2.8%	36
		22	Gelenkbus	3	0.0%	3
	TOTAL FAZG 2			224	-0.4%	225
3	Sachentransportfahrzeuge	30	Lieferwagen	1856	7.5%	1727
		38	Sattelschlepper bis 3.5t	11	-15.4%	13
		35	Lastwagen	430	-1.1%	435
		36	Leichtes Sattelmotorfahrzeug	-	-	-
		37	Schweres Sattelmotorfahrzeug	6	50.0%	4
	38	Sattelschlepper über 3.5t	297	5.7%	281	
	TOTAL FAZG 3			2600	5.7%	2460
4	Landwirtschaftliche Fahrzeuge	43	Landw. Traktor	682	0.1%	681
		52	Landw. Arbeitskarren	12	0.0%	12
		81	Landw. Motorkarren	171	0.6%	170
		84	Landw. Kombinationsfahrzeug	-	-	-
		83	Landw. Motoreinachser	51	-3.8%	53
	TOTAL FAZG 4			916	0.0%	916
5	Gewerbliche Fahrzeuge	42	Traktor	22	22.2%	18
		50	Arbeitsmaschine	118	3.5%	114
		51	Arbeitskarren	235	1.7%	231
		80	Motorkarren	113	7.6%	105
		82	Motoreinachser	-	-	-
	TOTAL FAZG 5			488	4.3%	468
6	Motorräder	60	Motorrad	2197	4.6%	2101
		61	Kleinmotorrad	510	12.3%	454
		62	Motorrad-Dreirad	6	-14.3%	7
		63	Motorrad-Seitenwagen	21	10.5%	19
		64	Kleinmotorrad-Dreirad	2	100.0%	1
		65	Leichtmotorfahrzeug	1	-	-
		66	Kleinmotorfahrzeug	9	80.0%	5
		67	Dreirädriges-Motorfahrzeug	6	20.0%	5
		68	Motorschlitten	2	0.0%	2
	TOTAL FAZG 6			2754	6.2%	2594
	TOTAL FAZG 1-6		Total Motorfahrzeuge	29608	4.1%	28447
7	Anhänger	95	Sattel-Sachentransportanhänger	332	1.5%	327
		90	Sachentransportanhänger	1836	3.8%	1768
		89	Sattel-Anhänger	-	-	-
		98	Sattel-Arbeitsanhänger	-	-	-
		94	Arbeitsanhänger	435	0.0%	435
		96	Sattel-Personentransportanhänger	-	-	-
		91	Personentransportanhänger	2	0.0%	2
		92	Wohnanhänger	188	0.0%	188
		88	Sattel-Wohnanhänger	-	-	-
		97	Sattel-Sportgeräteeanhänger	1	0.0%	1
		93	Sportgeräteeanhänger	140	-1.4%	142
		86	Motorradanhänger	20	17.6%	17
		85	Landw. Anhänger	1	-	-
	87	Landw. Arbeitsanhänger	1	-	-	
	99	Übrige	11	-15.4%	13	
	TOTAL FAZG 7			2967	2.6%	2893
	TOTAL FAZG 1-7		Total Fahrzeuge	32575	3.9%	31340

Bestand der Motorfahrzeuge per 1. Juli



Bestand der Personenwagen per 1. Juli



Übersicht - Einteilung nach Fahrzeuggruppen (FAZG) und Fahrzeugarten (FAZ)

FAZG	Gruppen	FAZ	Fahrzeugarten
1	Personenwagen	01	Personenwagen
		02	Schwerer Personenwagen
2	Personentransportfahrzeuge	10	Leichter Motorwagen
		11	Schwerer Motorwagen
		20	Gesellschaftswagen
		21	Kleinbus
		22	Gelenkbus
		23	Trolleybus
		24	Gelenktrolleybus
		30	Lieferwagen
3	Sachentransportfahrzeuge	35	Lastwagen
		36	Leichtes Sattelmotorfahrzeug
		37	Schweres Sattelmotorfahrzeug
		38	Sattelschlepper
		43	Landwirtschaftlicher Traktor
4	Landwirtschaftliche Fahrzeuge	52	Landwirtschaftlicher Arbeitskarren
		81	Landwirtschaftlicher Motorkarren
		83	Landwirtschaftlicher Motoreinachser
		84	Landwirtschaftliches Kombinationsfahrzeug
		42	Traktor
5	Gewerbliche Fahrzeuge	50	Arbeitsmaschine
		51	Arbeitskarren
		80	Motorkarren
		82	Motoreinachser
		6	Motorräder
61	Kleinmotorrad		
62	Motorrad-Dreirad		
63	Motorrad-Seitenwagen		
64	Kleinmotorrad-Dreirad		
65	Leichtmotorfahrzeug		
66	Kleinmotorfahrzeug		
67	Dreirädriges Motorfahrzeug		
68	Motorschlitten		
7	Anhänger		
		86	Motorradanhänger
		87	Landwirtschaftlicher Arbeitsanhänger
		88	Sattel-Wohnanhänger
		89	Sattel-Anhänger
		90	Sachentransportanhänger
		91	Personentransportanhänger
		92	Wohnanhänger
		93	Sportgeräteeanhänger
		94	Arbeitsanhänger
		95	Sattel-Sachentransportanhänger
		96	Sattel-Personentransportanhänger
97	Sattel-Sportgeräteeanhänger		
98	Sattel-Arbeitsanhänger		
99	Übrige Anhänger		

Erläuterungen zu den Fahrzeugarten

Personenwagen (FAZ 01)

sind Fahrzeuge mit höchstens 9 Sitzplätzen inkl. Führer oder Führerin und einem Gesamtgewicht bis 3.5t.

In dieser Publikation sind die beiden Fahrzeugarten FAZ 01 und FAZ 02 zusammengefasst, weil nur sehr wenige schwere Personenwagen in Verkehr sind.

Schwere Personenwagen (FAZ 02)

sind Fahrzeuge mit einem Gesamtgewicht über 3.5t

In dieser Publikation sind die beiden Fahrzeugarten FAZ 01 und FAZ 02 zusammengefasst, weil nur sehr wenige schwere Personenwagen in Verkehr sind. Im Jahre 2002 waren es nur zwei schwere Personenwagen.

Leichte Motorwagen (FAZ 10)

sind Fahrzeuge bis 3.5t Gesamtgewicht mit aufgebautem Nutzraum, wie zum Beispiel Wohnwagen, Verkaufsfahrzeuge, Büros, Schirmbildfahrzeuge, Ausstellungsfahrzeuge, Ambulanzen, Leichenwagen usw.

Schwere Motorwagen (FAZ 11)

sind Fahrzeuge über 3.5t Gesamtgewicht mit den gleichen Aufbauten wie die leichten Motorwagen.

Gesellschaftswagen (FAZ 20)

sind Fahrzeuge über 3.5t Gesamtgewicht zum Personentransport (Car, Bus) ohne Gelenkbusse, die eine eigene Fahrzeugart darstellen (FAZ 22).

Kleinbusse (FAZ 21)

sind Fahrzeuge bis 3.5t Gesamtgewicht zum Personentransport mit mehr als 9 Sitzplätzen inkl. Führer.

Lieferwagen (FAZ 30)

sind Fahrzeuge bis 3.5t Gesamtgewicht zum Sachentransport, mit Aufbauten wie Brücken, Kasten usw.

Lastwagen (FAZ 35)

sind Fahrzeuge über 3.5t Gesamtgewicht zum Sachentransport, mit Aufbauten wie Brücken, Kasten, Tanks, Silos, Langmaterial usw.

Leichte Sattelmotorfahrzeuge (FAZ 36)

sind Fahrzeuge bis 3.5t mit festem Auflieger.

Schwere Sattelmotorfahrzeuge (FAZ 37)

sind Fahrzeuge über 3.5t mit festem Auflieger.

Sattelschlepper (FAZ 38)

sind Fahrzeuge, die als Sattelzugmaschinen dienen. Die Sattelschlepper (FAZ 38) werden unterteilt in Sattelschlepper bis 3.5t und Sattelschlepper über 3.5t.

Landwirtschaftliche Fahrzeuge (FAZ 43, 52, 81, 83 und 84)

sind Fahrzeuge mit grünen Schildern.

Gewerbliche Fahrzeuge (FAZ 42, 50, 51, 80 und 82)

sind Fahrzeuge mit blauen, braunen oder weissen Schildern, die der Verrichtung spezieller Arbeiten dienen.

Motorräder (FAZ 60, 61, 62, 63, 64, 65, 66, 67 und 68)

sind ein- und zweispurige Motorfahrzeuge mit zwei oder drei Rädern, mit oder ohne Seitenwagen. Kleinmotorräder (FAZ 61) sind Fahrzeuge mit einem Hubraum bis 50 ccm. Sie sind mit gelben Schildern ausgerüstet, werden auf 54 km/h plombiert und können ab 16 Jahren gefahren werden. (Führerausweis Kat. F) Motorfahräder sind nicht inbegriffen.

Anhänger (FAZ 85 bis 99)

**Personenwagen
FAZG 1**

PW10: Fahrzeugbestand per 01.07.2001

Personenwagen nach technischen Daten und Gemeinde

	Total	Vaduz	Triesen	Balzers	Triesenberg	Schaan	Planken	Eschen	Mauren	Gamprin	Schellenberg	Ruggell	Ausland
Total	22626	4124	3020	2669	1573	3974	218	2357	2223	832	548	1052	36
Antrieb													
4x4	4836	895	652	424	776	765	75	380	404	156	126	179	4
Heck	3865	876	565	451	132	658	26	421	345	151	69	163	8
Front	13910	2351	1799	1793	664	2550	117	1555	1472	524	351	710	24
ohne Angabe	15	2	4	1	1	1	-	1	2	1	2	-	-
Karosserie													
Limousine	17344	3170	2293	2114	1159	3043	168	1834	1713	635	411	779	25
Stationswagen	4102	681	548	448	350	746	42	406	387	159	105	220	10
Cabriolet	1177	273	179	107	64	184	8	117	122	38	32	52	1
Uebrige	3	-	-	-	-	1	-	-	1	-	-	1	-
Hubraum in ccm													
bis 999	400	70	53	68	11	73	3	43	44	9	10	16	-
1000 bis 1399	3475	582	499	472	241	578	40	335	361	113	83	167	4
1400 bis 1799	5958	1024	783	667	446	1074	54	595	584	242	169	309	11
1800 bis 1999	5163	803	674	645	350	901	59	612	529	196	128	257	9
2000 bis 2499	2972	522	397	340	229	538	21	302	295	121	65	131	11
2500 bis 2999	2586	557	338	292	195	438	24	288	231	72	52	98	1
3000 und mehr	2070	565	276	185	101	371	17	182	179	79	41	74	-
Elektrisch	2	1	-	-	-	1	-	-	-	-	-	-	-
ohne Angabe	-	-	-	-	-	-	-	-	-	-	-	-	-
Gesamtgewicht in kg													
bis 1000	146	27	14	34	2	29	-	13	23	-	2	2	-
1001 bis 1500	5559	921	796	730	381	952	53	552	575	189	150	253	7
1501 bis 2000	12090	2120	1598	1403	853	2152	129	1269	1176	452	293	623	22
2001 bis 2500	3794	851	520	395	252	638	29	414	344	134	71	139	7
2501 und mehr	1037	205	92	107	85	203	7	109	105	57	32	35	-
ohne Angabe	-	-	-	-	-	-	-	-	-	-	-	-	-
Leergewicht in kg													
bis 999	4098	682	566	566	290	688	44	423	425	124	109	175	6
1000 bis 1249	6251	1043	833	749	413	1097	58	640	644	271	174	317	12
1250 bis 1499	6702	1142	923	813	480	1198	65	716	648	219	145	344	9
1500 bis 1999	5062	1118	649	501	368	895	48	530	443	191	108	202	9
2000 und mehr	513	139	49	40	22	96	3	48	63	27	12	14	-
ohne Angabe	-	-	-	-	-	-	-	-	-	-	-	-	-
Treibstoff													
Benzin	21174	3857	2861	2548	1470	3693	207	2201	2038	777	505	984	33
Diesel	1443	264	158	118	103	280	11	156	185	55	42	68	3
Elektrisch	2	1	-	-	-	1	-	-	-	-	-	-	-
Gas	-	-	-	-	-	-	-	-	-	-	-	-	-
Methanol	-	-	-	-	-	-	-	-	-	-	-	-	-
Uebrige	4	2	-	2	-	-	-	-	-	-	-	-	-
ohne Angabe	3	-	1	1	-	-	-	-	-	-	1	-	-
Alter in Jahren													
0 bis 2.0	4548	921	574	485	278	869	48	450	468	155	76	223	1
2.1 bis 5.0	5781	1133	784	663	373	1020	56	607	493	213	134	295	10
5.1 bis 10.0	7154	1217	956	894	542	1219	72	742	719	254	198	328	13
10.1 und mehr	5143	853	706	627	380	866	42	558	543	210	140	206	12
unbekannt	-	-	-	-	-	-	-	-	-	-	-	-	-

Personenwagen nach Herkunftsland und Marke

Land/Marke	Anzahl
Total	22626
Total Belgien	6
LEXUS	3
MAZDA	2
TOYOTA	1
Total Brasilien	1
GLASPAC	1
Total Deutschland	12328
ALPINA	17
AUDI	1760
AUDI-PORSCHE	13
BMW	1143
BMW/ALPINA	11
FORD	1304
MERCEDES-BENZ	1404
MICRO COMPACT CAR	93
NSU	2
OPEL	1928
PORSCHE	151
QUATTRO	17
VW	4485
Total Frankreich	2194
ALPINE	1
CITROEN	319
FIAT	1
PEUGEOT	404
RENAULT	1467
RENAULT-SPORT	2
Total Grossbritannien	837
ASTON-MARTIN	6
AUSTIN	7
BENTLEY	11
BRISTOL	1
CATERHAM	5
DAIMLER	20
FIAT	1
FORD	7
HONDA	38
HUMBER	1
JAGUAR	98
JENSEN	1
LAND-ROVER	177
LOTUS	4
MG	16
MINI	20
MORRIS	2
NISSAN	187
OPEL	25
PANTHER	3
RILEY	1
ROLLS-ROYCE	25

Personenwagen nach Herkunftsland und Marke

Land/Marke	Anzahl
Grossbritannien	
ROVER	138
TALBOT	1
TOYOTA	33
TRIUMPH	9
Total Italien	940
ALFA-ROMEO	210
BERTONE	5
DAIHATSU	7
DE TOMASO	3
FERRARI	49
FIAT	535
INNOCENTI	2
LALTESI	1
LAMBORGHINI	5
LANCIA	108
MASERATI	11
PININFARINA	1
SIMPLEX	1
SULKY	1
UEBRIGE (SIEHE TYP)	1
Total Japan	4245
ACURA INTEGRA	1
DAIHATSU	88
DATSUN	3
HONDA	289
ISUZU	10
LEXUS	11
MAZDA	724
MITSUBISHI	384
NISSAN	403
OPEL	13
SUBARU	581
SUZUKI	172
TOYOTA	1566
Total Kanada	1
SUZUKI	1
Total Korea (Republik Korea)	127
DAEWOO	1
HYUNDAI	113
KIA	13
Total Niederlande	30
DONKERVOORT	1
MITSUBISHI	13
VOLVO	16
Total Österreich	35
AUSTRO-FIAT	1
PUCH	30
STEYR	1
STEYR-PUCH	3

Personenwagen nach Herkunftsland und Marke

Land/Marke	Anzahl
Total Polen	1
UEBRIGE (SIEHE TYP)	1
Total Russland	1
LADA	1
Total Schweden	605
SAAB	134
VOLVO	471
Total Schweiz	9
ENZMANN	1
LAREL	1
Nicht definierte	6
ZBR	1
Total Spanien	234
FORD	8
MERCEDES-BENZ	24
NISSAN	59
SEAT	123
SUZUKI	20
Total Tadschikistan	2
SSANGYONG	2
Total Tschechische Republik	38
SKODA	37
TATRA	1
Total unbekannt	70
ALFA	2
DAF	1
DODGE	5
JEEP	20
KAISER	6
LINCOLN	4
MGA	1
PEUGEOT	4
PORSCHE	11
RENAULT	3
UEBRIGE (SIEHE TYP)	10
WIESMANN	1
WILLYS	1
2A	1
Total Ungarn	78
AUDI	37
HODGEP	1
SUBARU	32
SUZUKI	8
Total USA	844
AMC	1
BMW	1
BUICK	15
CADILLAC	23

PW11: Fahrzeugbestand per 01.07.2001

Personenwagen nach Herkunftsland und Marke

Land/Marke	Anzahl
USA	
CHEVROLET	72
CHRYSLER	255
CMC	1
DODGE	7
EXCALIBUR	1
FORD	88
GMC	3
HONDA	17
INTERNATIONAL	2
JEEP	246
KAISER	5
MAZDA	1
MITSUBISHI	6
OLDSMOBILE	7
OPEL	17
PLYMOUTH	2
PONTIAC	40
SUBARU LEGACY	1
VW	4
WILLYS	29

Die häufigsten Marken der Personenwagen (Mindestzahl an Zulassungen: 3)

Rang	Marke	Anzahl	Anteil in %
1	VW	4489	19.8
2	OPEL	1983	8.8
3	AUDI	1797	7.9
4	TOYOTA	1600	7.1
5	RENAULT	1470	6.5
6	MERCEDES-BENZ	1428	6.3
7	FORD	1407	6.2
8	BMW	1144	5.1
9	MAZDA	727	3.2
10	NISSAN	649	2.9
11	SUBARU	613	2.7
12	FIAT	537	2.4
13	VOLVO	487	2.2
14	PEUGEOT	408	1.8
15	MITSUBISHI	403	1.8
16	HONDA	344	1.5
17	CITROEN	319	1.4
18	JEEP	266	1.2
19	CHRYSLER	255	1.1
20	ALFA-ROMEO	210	0.9
21	SUZUKI	201	0.9
22	LAND-ROVER	177	0.8
23	PORSCHE	162	0.7
24	ROVER	138	0.6
25	SAAB	134	0.6
26	SEAT	123	0.5
27	HYUNDAI	113	0.5
28	LANCIA	108	0.5
29	JAGUAR	98	0.4
30	DAIHATSU	95	0.4
31	MICRO COMPACT CAR	93	0.4
32	CHEVROLET	72	0.3
33	FERRARI	49	0.2
34	PONTIAC	40	0.2
35	SKODA	37	0.2
36	PUCH	30	0.1
37	WILLYS	30	0.1
38	ROLLS-ROYCE	25	0.1
39	CADILLAC	23	0.1
40	DAIMLER	20	0.1
41	MINI	20	0.1
42	ALPINA	17	0.1
43	QUATTRO	17	0.1
44	MG	16	0.1
45	BUICK	15	0.1
46	LEXUS	14	0.1
47	AUDI-PORSCHE	13	0.1

PW13:Fahrzeugbestand per 01.07.2001

Die häufigsten Marken der Personenwagen (Mindestzahl an Zulassungen: 3)

Rang	Marke	Anzahl	Anteil in %
48	KIA	13	0.1
49	DODGE	12	0.1
50	UEBRIGE (SIEHE TYP)	12	0.1
51	BENTLEY	11	0.0
52	BMW/ALPINA	11	0.0
53	KAISER	11	0.0
54	MASERATI	11	0.0
55	ISUZU	10	0.0
56	TRIUMPH	9	0.0
57	AUSTIN	7	0.0
58	OLDSMOBILE	7	0.0
59	ASTON-MARTIN	6	0.0
60	Nicht definierte	6	0.0
61	BERTONE	5	0.0
62	CATERHAM	5	0.0
63	LAMBORGHINI	5	0.0
64	LINCOLN	4	0.0
65	LOTUS	4	0.0
66	DATSUN	3	0.0
67	DE TOMASO	3	0.0
68	GMC	3	0.0
69	PANTHER	3	0.0
70	STEYR-PUCH	3	0.0
71	Uebrige	46	0.2
Total		22626	100.0

**Personenverkehrfahrzeuge
FAZG 2**

Fahrzeugbestand per 01.07.2001

PT10: Fahrzeugbestand per 01.07.2001

Personenverkehrfahrzeuge nach technischen Daten und Gemeinde

	Total	Vaduz	Triesen	Balzers	Triesenberg	Schaan	Planken	Eschen	Mauren	Gamprin	Schellenberg	Ruggell	Ausland
Total	224	44	22	21	12	22	4	19	67	3	4	6	-
Fahrzeugart													
Leichter Motorwagen	94	15	14	10	6	13	2	13	11	2	4	4	-
Schwerer Motorwagen	17	1	3	2	2	3	-	5	1	-	-	-	-
Gesellschaftswagen	75	19	1	3	1	1	1	-	49	-	-	-	-
Kleinbus	35	7	4	6	3	5	1	1	5	1	-	2	-
Gelenkbus	3	2	-	-	-	-	-	-	1	-	-	-	-
Antrieb													
Heck	150	30	10	14	7	8	3	11	60	1	2	4	-
Front	62	11	10	7	3	12	1	7	7	2	1	1	-
Uebrige	10	2	2	-	2	2	-	1	-	-	-	1	-
ohne Angabe	2	1	-	-	-	-	-	-	-	-	1	-	-
Karosserie													
Bus	59	16	1	-	-	1	2	1	37	1	-	-	-
Car	31	10	1	3	1	1	-	-	15	-	-	-	-
Wohnwagen	105	14	16	12	8	15	2	17	11	2	4	4	-
Uebrige	29	4	4	6	3	5	-	1	4	-	-	2	-
Sitzplätze (inkl Führersitz)													
bis 9	111	16	17	12	8	16	2	18	12	2	4	4	-
bis 16	35	7	4	6	3	5	1	1	5	1	-	2	-
bis 33	4	-	-	1	1	-	-	-	2	-	-	-	-
bis 44	1	-	-	-	-	-	-	-	1	-	-	-	-
bis 52	12	3	-	1	-	1	-	-	7	-	-	-	-
53 und mehr	61	18	1	1	-	-	1	-	40	-	-	-	-
Anzahl Sitzplätze insgesamt	6665	1779	218	287	110	208	93	111	3745	31	24	59	-
Treibstoff													
Benzin	49	10	8	9	4	5	2	3	3	1	1	3	-
Diesel	160	34	14	12	8	17	2	16	50	2	2	3	-
Elektrisch	-	-	-	-	-	-	-	-	-	-	-	-	-
Gas	14	-	-	-	-	-	-	-	14	-	-	-	-
Methanol	-	-	-	-	-	-	-	-	-	-	-	-	-
Uebrige	-	-	-	-	-	-	-	-	-	-	-	-	-
ohne Angabe	1	-	-	-	-	-	-	-	-	-	1	-	-
Alter in Jahren													
0 bis 2.0	35	4	3	-	1	5	-	4	17	-	-	1	-
2.1 bis 5.0	47	6	5	7	6	4	-	4	12	1	1	1	-
5.1 bis 10.0	59	11	5	3	1	5	3	5	23	-	1	2	-
10.1 und mehr	83	23	9	11	4	8	1	6	15	2	2	2	-
unbekannt	-	-	-	-	-	-	-	-	-	-	-	-	-

PT11: Fahrzeugbestand per 01.07.2001

Personenverkehrfahrzeuge nach Marke, Herkunftsland und technischen Daten

Marke	Land	Total	Antrieb		Karosserie			Wohn- wagen	Uebrige	ohne Angabe	Treibstoff		
			Heck	Front	Uebrige	Bus	Car				Benzin	Diesel	Uebrige
Total		224	150	62	12	59	31	105	29	-	49	160	15
BOVA	NL	2	2	-	-	-	2	-	-	-	-	2	-
BUCHER	CH	1	-	-	1	-	-	1	-	-	-	1	-
CHEVROLET	USA	1	1	-	-	-	-	1	-	-	1	-	-
DODGE	USA	1	1	-	-	-	-	1	-	-	1	-	-
	X	1	-	-	1	-	-	1	-	-	-	-	1
DROEGMOELLER	D	1	1	-	-	-	1	-	-	-	-	1	-
FIAT	I	40	-	40	-	1	-	37	2	-	2	38	-
FORD	D	16	16	-	-	4	-	5	7	-	13	3	-
	USA	1	1	-	-	-	-	1	-	-	-	1	-
IVECO	I	3	3	-	-	-	-	2	1	-	-	3	-
KAESSBOHRER	D	11	11	-	-	4	7	-	-	-	-	11	-
KNAUS	X	1	-	1	-	-	-	1	-	-	-	1	-
LAG	B	1	1	-	-	-	1	-	-	-	-	1	-
MAGIRUS-DEUTZ	D	1	1	-	-	-	-	1	-	-	-	1	-
MAN	D	17	17	-	-	15	-	2	-	-	-	3	14
MERCEDES-BENZ	D	55	53	-	2	21	14	13	7	-	1	54	-
	E	4	-	4	-	-	-	4	-	-	-	4	-
MERCEDES-BENZ-HYMER	D	3	3	-	-	-	-	3	-	-	3	-	-
MITSUBISHI	J	3	1	-	2	-	-	3	-	-	1	2	-
NAW	CH	2	2	-	-	2	-	-	-	-	-	2	-
Nicht definierte	CH	2	2	-	-	-	1	1	-	-	-	2	-
NISSAN	E	1	1	-	-	-	-	1	-	-	-	1	-
PEUGEOT	F	4	-	4	-	-	-	3	1	-	1	3	-
RENAULT	F	1	-	1	-	-	-	1	-	-	1	-	-
SAURER	CH	3	2	-	1	2	1	-	-	-	-	3	-
SETRA	D	8	8	-	-	4	4	-	-	-	-	8	-
UEBRIGE (SIEHE TYP)	D	1	-	1	-	-	-	1	-	-	-	1	-
	X	1	1	-	-	-	-	1	-	-	-	1	-
VW	D	37	21	11	5	6	-	20	11	-	25	12	-
WINNEBAGO	USA	1	1	-	-	-	-	1	-	-	-	1	-

Personenverkehrfahrzeuge nach Marke, Herkunftsland und technischen Daten - Fortsetzung

Marke	Land	Total	Sitzplätze					
			bis 9	bis 16	bis 33	bis 44	bis 52	53 und mehr
Total		224	111	35	4	1	12	61
BOVA	NL	2	-	-	-	-	2	-
BUCHER	CH	1	1	-	-	-	-	-
CHEVROLET	USA	1	1	-	-	-	-	-
DODGE	USA	1	1	-	-	-	-	-
	X	1	1	-	-	-	-	-
DROEGMOELLER	D	1	-	-	-	-	1	-
FIAT	I	40	38	2	-	-	-	-
FORD	D	16	5	11	-	-	-	-
	USA	1	1	-	-	-	-	-
IVECO	I	3	3	-	-	-	-	-
KAESSBOHRER	D	11	-	-	1	-	2	8
KNAUS	X	1	1	-	-	-	-	-
LAG	B	1	-	-	-	-	-	1
MAGIRUS-DEUTZ	D	1	1	-	-	-	-	-
MAN	D	17	2	-	-	-	-	15
MERCEDES-BENZ	D	55	13	8	2	1	6	25
	E	4	4	-	-	-	-	-
MERCEDES-BENZ-HYMER	D	3	3	-	-	-	-	-
MITSUBISHI	J	3	3	-	-	-	-	-
NAW	CH	2	-	-	-	-	-	2
Nicht definierte	CH	2	1	-	1	-	-	-
NISSAN	E	1	1	-	-	-	-	-
PEUGEOT	F	4	4	-	-	-	-	-
RENAULT	F	1	1	-	-	-	-	-
SAURER	CH	3	-	-	-	-	-	3
SETRA	D	8	-	-	-	-	1	7
UEBRIGE (SIEHE TYP)	D	1	1	-	-	-	-	-
	X	1	1	-	-	-	-	-
VW	D	37	23	14	-	-	-	-
WINNEBAGO	USA	1	1	-	-	-	-	-

Personenverkehrfahrzeuge nach Marke, Herkunftsland und Fahrzeugart

Marke	Land	Total	Leichter Motorwagen	Schwerer Motorwagen	Gesellschafts- wagen	Kleinbus	Gelenkbus
Total		224	94	17	75	35	3
BOVA	NL	2	-	-	2	-	-
BUCHER	CH	1	-	1	-	-	-
CHEVROLET	USA	1	1	-	-	-	-
DODGE	USA	1	1	-	-	-	-
	X	1	1	-	-	-	-
DROEGMOELLER	D	1	-	-	1	-	-
FIAT	I	40	35	3	-	2	-
FORD	D	16	5	-	-	11	-
	USA	1	-	1	-	-	-
IVECO	I	3	2	1	-	-	-
KAESSBOHRER	D	11	-	-	11	-	-
KNAUS	X	1	1	-	-	-	-
LAG	B	1	-	-	1	-	-
MAGIRUS-DEUTZ	D	1	-	1	-	-	-
MAN	D	17	-	2	15	-	-
MERCEDES-BENZ	D	55	9	4	31	8	3
	E	4	4	-	-	-	-
MERCEDES-BENZ-HYMER	D	3	3	-	-	-	-
MITSUBISHI	J	3	3	-	-	-	-
NAW	CH	2	-	-	2	-	-
Nicht definierte	CH	2	-	1	1	-	-
NISSAN	E	1	1	-	-	-	-
PEUGEOT	F	4	4	-	-	-	-
RENAULT	F	1	1	-	-	-	-
SAURER	CH	3	-	-	3	-	-
SETRA	D	8	-	-	8	-	-
UEBRIGE (SIEHE TYP)	D	1	-	1	-	-	-
	X	1	-	1	-	-	-
VW	D	37	23	-	-	14	-
WINNEBAGO	USA	1	-	1	-	-	-

PT12: Fahrzeugbestand per 01.07.2001

Personenverkehrfahrzeuge mit mehr als 9 Sitzplätzen (einschliesslich Führersitz)

	Gesellschaftswagen Kleinbus Gelenkbus
Total	113
Sitzplätze (inkl. Führersitz)	
bis 16	479
bis 33	105
bis 44	43
bis 52	578
53 und mehr	4815
Anzahl Sitzplätze insgesamt	6020
Treibstoff	
Benzin	24
Diesel	75
Elektrisch	-
Gas	14
Methanol	-
Uebrige	-
ohne Angabe	-
Alter in Jahren	
0 bis 2.0	22
2.1 bis 5.0	21
5.1 bis 10.0	37
10.1 und mehr	33

Fahrzeugbestand per 01.07.2001

Sachtransportfahrzeuge
FAZG 3

ST10: Fahrzeugbestand per 01.07.2001

Sachtransportfahrzeuge nach technischen Daten und Gemeinde

	Total	Vaduz	Triesen	Balzers	Triesenberg	Schaan	Planken	Eschen	Mauren	Gamprin Schellenberg	Ruggell	Ausland	
Total	2600	482	338	264	163	490	9	287	293	111	57	103	3
Fahrzeugart													
Lieferwagen	1856	377	217	217	120	389	8	184	153	84	47	57	3
Sattelschlepper, bis 3.5t	11	2	4	2	-	3	-	-	-	-	-	-	-
Lastwagen	430	64	94	37	27	63	1	51	49	18	10	16	-
Leichtes Sattelmotorfahrzeug	-	-	-	-	-	-	-	-	-	-	-	-	-
Schweres Sattelmotorfahrzeug	6	3	-	2	-	-	-	-	1	-	-	-	-
Sattelschlepper, über 3.5t	297	36	23	6	16	35	-	52	90	9	-	30	-
Antrieb													
Heck	1670	273	220	169	78	323	1	204	212	70	33	86	1
Front	515	136	70	61	23	102	2	47	31	23	9	9	2
Uebrige ohne Angabe	412	72	47	34	62	65	6	36	49	18	15	8	-
	3	1	1	-	-	-	-	-	1	-	-	-	-
Karosserie													
Kipper	197	28	18	15	26	37	1	17	20	7	10	18	-
Kasten	1134	265	130	117	56	249	5	122	86	43	24	34	3
Brücke	855	125	147	107	56	152	3	85	95	44	21	20	-
Tank	10	2	-	7	-	1	-	-	-	-	-	-	-
Uebrige	404	62	43	18	25	51	-	63	92	17	2	31	-
Anzahl Achsen													
2	2409	449	307	247	149	467	9	262	263	101	55	97	3
3	124	19	16	10	9	19	-	19	25	4	1	2	-
4 und mehr	64	13	14	7	5	4	-	6	4	6	1	4	-
ohne Angabe	3	1	1	-	-	-	-	-	1	-	-	-	-
Treibstoff													
Benzin	1104	257	128	120	57	225	4	120	87	47	32	25	2
Diesel	1496	225	210	144	106	265	5	167	206	64	25	78	1
Uebrige	-	-	-	-	-	-	-	-	-	-	-	-	-
Gesamtgewicht in kg													
bis 3500	1867	379	221	219	120	392	8	184	153	84	47	57	3
3501 bis 7500	18	3	1	3	3	1	1	5	1	-	-	-	-
7501 bis 12000	36	6	12	1	-	8	-	3	4	2	-	-	-
12001 bis 18000	488	66	73	24	26	65	-	70	106	14	5	39	-
18001 bis 26000	128	15	17	9	9	21	-	19	26	5	4	3	-
26001 bis 32000	61	11	14	8	5	3	-	6	3	6	1	4	-
32001 bis 40000	2	2	-	-	-	-	-	-	-	-	-	-	-
40001 und mehr	-	-	-	-	-	-	-	-	-	-	-	-	-
Nutzlast in kg													
bis 999	754	170	77	73	49	146	6	76	80	33	22	22	-
1000 bis 1499	938	184	118	123	63	205	2	94	56	42	19	29	3
1500 bis 2999	197	32	27	26	11	43	1	18	18	9	6	6	-
3000 bis 4999	20	1	6	-	-	6	-	2	4	1	-	-	-
5000 bis 6999	41	9	9	6	1	6	-	4	1	3	-	2	-
7000 bis 9999	247	31	49	14	10	40	-	25	35	8	6	29	-
10000 bis 14999	303	44	32	14	22	35	-	53	83	8	1	11	-
15000 und mehr	100	11	20	8	7	9	-	15	16	7	3	4	-
Alter in Jahren													
0 bis 2.0	581	99	117	41	35	88	3	63	61	22	11	40	1
2.1 bis 5.0	597	118	57	67	33	104	2	68	106	17	9	14	2
5.1 bis 10.0	559	127	54	45	36	126	1	60	53	28	12	17	-
10.1 und mehr unbekannt	862	138	110	111	59	172	3	96	72	44	25	32	-
	1	-	-	-	-	-	-	-	1	-	-	-	-

ST11: Fahrzeugbestand per 01.07.2001

Sachentransportfahrzeuge nach Marke, Herkunftsland und technischen Daten

Marke	Land	Total	Gesamtgewicht in kg								Nutzlast in kg							
			bis 3500	3501 bis 7500	7501 bis 12000	12001 bis 18000	18001 bis 26000	26001 bis 32000	32001 bis 40000	40001 und mehr	bis 999	1000 bis 1499	1500 bis 2999	3000 bis 4999	5000 bis 6999	7000 bis 9999	10000 bis 14999	15000 und mehr
Total		2600	1867	18	36	488	128	61	2	-	754	938	197	20	41	247	303	100
AIXAM	F	1	1	-	-	-	-	-	-	-	1	-	-	-	-	-	-	-
BOSCHUNG	CH	1	-	1	-	-	-	-	-	-	-	-	1	-	-	-	-	-
BUCHER	CH	1	-	1	-	-	-	-	-	-	-	-	1	-	-	-	-	-
CHEVROLET	USA	4	4	-	-	-	-	-	-	-	4	-	-	-	-	-	-	-
CHRYSLER	USA	1	1	-	-	-	-	-	-	-	-	1	-	-	-	-	-	-
CITROEN	F	30	30	-	-	-	-	-	-	-	19	8	3	-	-	-	-	-
DAF	NL	42	-	-	-	26	14	2	-	-	-	-	-	-	-	6	29	7
	X	11	-	-	-	11	-	-	-	-	-	-	-	-	1	5	5	-
DAIHATSU	I	2	2	-	-	-	-	-	-	-	2	-	-	-	-	-	-	-
	J	3	3	-	-	-	-	-	-	-	3	-	-	-	-	-	-	-
DATSUN	J	1	1	-	-	-	-	-	-	-	1	-	-	-	-	-	-	-
DODGE	USA	6	6	-	-	-	-	-	-	-	6	-	-	-	-	-	-	-
	X	3	3	-	-	-	-	-	-	-	3	-	-	-	-	-	-	-
FIAT	I	90	90	-	-	-	-	-	-	-	36	45	9	-	-	-	-	-
FORD	D	160	160	-	-	-	-	-	-	-	42	92	26	-	-	-	-	-
	GB	2	2	-	-	-	-	-	-	-	2	-	-	-	-	-	-	-
	USA	1	1	-	-	-	-	-	-	-	1	-	-	-	-	-	-	-
FRESIA	I	1	-	-	1	-	-	-	-	-	-	-	-	-	1	-	-	-
GMC	USA	7	7	-	-	-	-	-	-	-	5	1	1	-	-	-	-	-
HANOMAG	D	2	2	-	-	-	-	-	-	-	1	1	-	-	-	-	-	-
HYUNDAI	ROK	11	11	-	-	-	-	-	-	-	-	11	-	-	-	-	-	-
ISUZU	J	27	27	-	-	-	-	-	-	-	8	19	-	-	-	-	-	-
IVECO	D	2	1	-	-	-	1	-	-	-	-	1	-	-	-	-	1	-
	I	137	124	3	1	7	1	1	-	-	26	86	15	1	-	4	3	2
JEEP	USA	1	1	-	-	-	-	-	-	-	1	-	-	-	-	-	-	-
KENWORTH	USA	1	-	-	-	-	-	1	-	-	-	-	-	-	-	-	-	1
LAND-ROVER	GB	18	18	-	-	-	-	-	-	-	16	2	-	-	-	-	-	-
MAN	D	39	-	-	-	31	2	5	1	-	-	-	-	-	-	10	24	5
MAZDA	J	56	56	-	-	-	-	-	-	-	-	35	21	-	-	-	-	-
MERCEDES-BENZ	D	254	132	3	17	58	27	17	-	-	35	75	27	12	13	30	40	22
	E	18	18	-	-	-	-	-	-	-	18	-	-	-	-	-	-	-
	TR	1	1	-	-	-	-	-	-	-	1	-	-	-	-	-	-	-
MITSUBISHI	J	71	70	1	-	-	-	-	-	-	38	31	2	-	-	-	-	-
Nicht definierte	CH	3	3	-	-	-	-	-	-	-	3	-	-	-	-	-	-	-
NISSAN	E	28	28	-	-	-	-	-	-	-	23	2	3	-	-	-	-	-
	J	49	49	-	-	-	-	-	-	-	19	22	8	-	-	-	-	-
NSU	D	1	1	-	-	-	-	-	-	-	1	-	-	-	-	-	-	-
OM	I	7	7	-	-	-	-	-	-	-	1	4	2	-	-	-	-	-
OPEL	D	45	45	-	-	-	-	-	-	-	44	-	1	-	-	-	-	-
	F	2	2	-	-	-	-	-	-	-	1	1	-	-	-	-	-	-
	GB	1	1	-	-	-	-	-	-	-	1	-	-	-	-	-	-	-
	J	15	15	-	-	-	-	-	-	-	14	1	-	-	-	-	-	-
PEUGEOT	F	23	23	-	-	-	-	-	-	-	5	14	4	-	-	-	-	-
PIAGGIO	I	5	5	-	-	-	-	-	-	-	5	-	-	-	-	-	-	-
RENAULT	F	161	125	-	-	33	3	-	-	-	67	45	13	-	2	7	25	2
	X	2	-	-	-	2	-	-	-	-	-	-	-	-	2	-	-	-
ROVER	GB	1	1	-	-	-	-	-	-	-	1	-	-	-	-	-	-	-
SAURER	CH	3	-	-	1	1	-	1	-	-	-	-	-	-	1	1	-	1
SCANIA	S	197	-	-	-	140	35	22	-	-	-	-	-	-	3	86	72	36
SCANIA-VABIS	S	11	-	-	-	11	-	-	-	-	-	-	-	-	1	10	-	-

ST11: Fahrzeugbestand per 01.07.2001

Sachtransportfahrzeuge nach Marke, Herkunftsland und technischen Daten

Marke	Land	Total	Gesamtgewicht in kg								Nutzlast in kg								
			bis 3500	3501 bis 7500	7501 bis 12000	12001 bis 18000	18001 bis 26000	26001 bis 32000	32001 bis 40000	40001 und mehr	bis 999	1000 bis 1499	1500 bis 2999	3000 bis 4999	5000 bis 6999	7000 bis 9999	10000 bis 14999	15000 und mehr	
SEAT	E	5	5	-	-	-	-	-	-	-	5	-	-	-	-	-	-	-	
SKODA	CZ	3	3	-	-	-	-	-	-	-	3	-	-	-	-	-	-	-	
STEYR	A	9	-	-	1	6	1	1	-	-	-	-	-	-	2	5	1	1	
STEYR-PUCH	A	56	56	-	-	-	-	-	-	-	33	21	2	-	-	-	-	-	
SUBARU	J	1	1	-	-	-	-	-	-	-	1	-	-	-	-	-	-	-	
SUZUKI	J	3	3	-	-	-	-	-	-	-	3	-	-	-	-	-	-	-	
TOYOTA	J	296	296	-	-	-	-	-	-	-	125	155	16	-	-	-	-	-	
UEBRIGE (SIEHE TYP)	X	3	2	-	-	-	-	-	1	-	-	2	-	-	-	-	1	-	
UNIMOG	D	16	6	9	1	-	-	-	-	-	2	4	10	-	-	-	-	-	
VOLVO	S	229	-	-	13	162	43	11	-	-	-	-	-	-	7	15	83	102	22
VW	D	417	417	-	-	-	-	-	-	-	127	258	32	-	-	-	-	-	
VW-MAN	D	1	-	-	1	-	-	-	-	-	-	1	-	-	-	-	-	-	
WESTERN STAR	TJ	1	-	-	-	-	1	-	-	-	-	-	-	-	-	-	-	-	1
WILLYS	USA	1	1	-	-	-	-	-	-	-	1	-	-	-	-	-	-	-	

Sachtransportfahrzeuge nach Marke, Herkunftsland und Fahrzeugart

Marke	Land	Total	Lieferwagen	Sattel- schlepper, bis 3.5t	Lastwagen	Leichtes Sattelmotor- fahrzeug	Schweres Sattelmotor- fahrzeug	Sattel- schlepper, über 3.5t
Total		2600	1856	11	430	-	6	297
AIXAM	F	1	1	-	-	-	-	-
BOSCHUNG	CH	1	-	-	1	-	-	-
BUCHER	CH	1	-	-	1	-	-	-
CHEVROLET	USA	4	4	-	-	-	-	-
CHRYSLER	USA	1	1	-	-	-	-	-
CITROEN	F	30	30	-	-	-	-	-
DAF	NL	42	-	-	19	-	-	23
	X	11	-	-	1	-	-	10
DAIHATSU	I	2	2	-	-	-	-	-
	J	3	3	-	-	-	-	-
DATSUN	J	1	1	-	-	-	-	-
DODGE	USA	6	6	-	-	-	-	-
	X	3	3	-	-	-	-	-
FIAT	I	90	90	-	-	-	-	-
FORD	D	160	160	-	-	-	-	-
	GB	2	2	-	-	-	-	-
	USA	1	1	-	-	-	-	-
FRESIA	I	1	-	-	1	-	-	-
GMC	USA	7	7	-	-	-	-	-
HANOMAG	D	2	2	-	-	-	-	-
HYUNDAI	ROK	11	11	-	-	-	-	-
ISUZU	J	27	27	-	-	-	-	-
IVECO	D	2	1	-	1	-	-	-
	I	137	114	10	10	-	-	3
JEEP	USA	1	1	-	-	-	-	-
KENWORTH	USA	1	-	-	1	-	-	-
LAND-ROVER	GB	18	18	-	-	-	-	-
MAN	D	39	-	-	14	-	1	24
MAZDA	J	56	56	-	-	-	-	-
MERCEDES-BENZ	D	254	131	1	95	-	1	26
	E	18	18	-	-	-	-	-
	TR	1	1	-	-	-	-	-
MITSUBISHI	J	71	70	-	1	-	-	-
Nicht definierte	CH	3	3	-	-	-	-	-
NISSAN	E	28	28	-	-	-	-	-
	J	49	49	-	-	-	-	-
NSU	D	1	1	-	-	-	-	-
OM	I	7	7	-	-	-	-	-
OPEL	D	45	45	-	-	-	-	-
	F	2	2	-	-	-	-	-
	GB	1	1	-	-	-	-	-
	J	15	15	-	-	-	-	-
PEUGEOT	F	23	23	-	-	-	-	-

ST11a: Fahrzeugbestand per 01.07.2001

Sachtransportfahrzeuge nach Marke, Herkunftsland und Fahrzeugart

Marke	Land	Total	Lieferwagen	Sattel- schlepper, bis 3.5t	Lastwagen	Leichtes Sattelmotor- fahrzeug	Schweres Sattelmotor- fahrzeug	Sattel- schlepper, über 3.5t
PIAGGIO	I	5	5	-	-	-	-	-
RENAULT	F	161	125	-	8	-	-	28
	X	2	-	-	2	-	-	-
ROVER	GB	1	1	-	-	-	-	-
SAURER	CH	3	-	-	3	-	-	-
SCANIA	S	197	-	-	93	-	1	103
SCANIA-VABIS	S	11	-	-	11	-	-	-
SEAT	E	5	5	-	-	-	-	-
SKODA	CZ	3	3	-	-	-	-	-
STEYR	A	9	-	-	9	-	-	-
STEYR-PUCH	A	56	56	-	-	-	-	-
SUBARU	J	1	1	-	-	-	-	-
SUZUKI	J	3	3	-	-	-	-	-
TOYOTA	J	296	296	-	-	-	-	-
UEBRIGE (SIEHE TYP)	X	3	2	-	-	-	1	-
UNIMOG	D	16	6	-	10	-	-	-
VOLVO	S	229	-	-	148	-	1	80
VW	D	417	417	-	-	-	-	-
VW-MAN	D	1	-	-	-	-	1	-
WESTERN STAR	TJ	1	-	-	1	-	-	-
WILLYS	USA	1	1	-	-	-	-	-

ST13: Fahrzeugbestand per 01.07.2001

Nutzlastkapazität der Sachtransportfahrzeuge

Total Fahrzeuge	2292
Lieferwagen	1856
Lastwagen	430
Leichtes Sattelmotorfahrzeug	-
Schweres Sattelmotorfahrzeug	6
Gesamte Nutzlast aller Fahrzeuge nach Nutzlastkategorien (kg)	kg
bis 999	535574
1000 bis 1499	1110171
1500 bis 2999	328338
3000 bis 4999	87130
5000 bis 6999	247260
7000 bis 9999	1435410
10000 bis 14999	1198520
15000 und mehr	1675860
Total kg	6618263

Fahrzeugbestand per 01.07.2001

Landwirtschaftliche Fahrzeuge FAZG 4

LF10: Fahrzeugbestand per 01.07.2001

Landwirtschaftliche Fahrzeuge nach technischen Daten und Gemeinde

	Total	Vaduz	Triesen	Balzers	Triesenberg	Schaan	Planken	Eschen	Mauren	Gamprin	Schellenberg	Ruggell	Ausland
Total	916	74	69	138	94	99	13	124	114	54	66	71	-
Fahrzeugart													
Landw. Traktor	682	61	50	120	20	79	6	110	91	35	49	61	-
Landw. Arbeitskarren	12	-	-	5	-	2	-	2	-	-	2	1	-
Landw. Motorkarren	171	11	12	5	69	18	6	7	18	11	10	4	-
Landw. Kombinationsfahrzeug	-	-	-	-	-	-	-	-	-	-	-	-	-
Landw. Motoreinachser	51	2	7	8	5	-	1	5	5	8	5	5	-
Antrieb													
Heck	562	48	34	103	15	71	7	89	78	31	37	49	-
Front	44	1	4	7	4	-	1	6	3	8	6	4	-
Uebrige	308	25	30	28	75	28	5	29	32	15	23	18	-
ohne Angabe	2	-	1	-	-	-	-	-	1	-	-	-	-
Anzahl Achsen													
1	46	1	5	6	4	1	1	5	4	8	6	5	-
2	866	73	63	132	90	98	12	119	108	45	60	66	-
3	1	-	-	-	-	-	-	-	-	1	-	-	-
4 und mehr	1	-	-	-	-	-	-	-	1	-	-	-	-
ohne Angabe	2	-	1	-	-	-	-	-	1	-	-	-	-
Gesamtgewicht in kg													
bis 3500	747	60	60	117	63	73	10	104	98	43	56	63	-
3501 bis 12000	166	14	9	21	31	25	3	20	15	10	10	8	-
12001 bis 18000	1	-	-	-	-	1	-	-	-	-	-	-	-
18001 bis 32000	2	-	-	-	-	-	-	-	1	1	-	-	-
32001 und mehr	-	-	-	-	-	-	-	-	-	-	-	-	-
Treibstoff													
Benzin	83	5	7	10	10	1	2	10	11	9	11	7	-
Diesel	831	69	61	128	84	98	11	114	102	45	55	64	-
Uebrige	2	-	1	-	-	-	-	-	1	-	-	-	-

LF11: Fahrzeugbestand per 01.07.2001

Landwirtschaftliche Fahrzeuge nach Marke, Herkunftsland und technischen Daten

Marke	Land	Total	Fahrzeugart			Gesamtgewicht in kg				
			Landw. Traktor	Landw. Motorein-achser	Uebrige	bis 3500	3501 bis 12000	12001 bis 18000	18001 bis 32000	32001 und mehr
Total		916	682	51	183	747	166	1	2	-
AEBI	CH	24	2	4	18	18	6	-	-	-
AGRIFULL	I	1	1	-	-	1	-	-	-	-
ALPINA-OEKONOM	CH	2	2	-	-	2	-	-	-	-
AUSTIN	GB	1	1	-	-	1	-	-	-	-
BIMOTRA	CH	1	-	-	1	1	-	-	-	-
BOLENS	USA	1	-	-	1	1	-	-	-	-
BORGWARD	D	1	1	-	-	1	-	-	-	-
BUCHER	CH	13	7	3	3	12	1	-	-	-
BUEHRER	CH	30	28	-	2	28	1	-	1	-
CARRARO	I	4	4	-	-	4	-	-	-	-
	X	1	1	-	-	1	-	-	-	-
CARRARO A	I	2	1	-	1	2	-	-	-	-
CASE	F	2	2	-	-	-	2	-	-	-
CASE IH	D	1	1	-	-	-	1	-	-	-
CASE-INTERNATIONAL	D	8	8	-	-	7	1	-	-	-
	USA	1	1	-	-	1	-	-	-	-
CITROEN	F	1	-	-	1	1	-	-	-	-
CLAAS	D	1	-	-	1	-	1	-	-	-
	X	1	-	-	1	-	1	-	-	-
DEUTZ	D	140	137	-	3	135	5	-	-	-
	X	1	1	-	-	-	1	-	-	-
DEUTZ-FAHR	D	41	41	-	-	27	14	-	-	-
EICHER	D	1	1	-	-	1	-	-	-	-
FENDT	D	179	153	-	26	139	40	-	-	-
	X	5	4	-	1	4	1	-	-	-
FERGUSON	GB	4	4	-	-	4	-	-	-	-
FIAT	I	10	10	-	-	8	2	-	-	-
FORD	D	3	3	-	-	1	2	-	-	-
	GB	19	19	-	-	18	1	-	-	-
	USA	1	1	-	-	-	1	-	-	-
FORDSON	GB	2	2	-	-	2	-	-	-	-
GOLDONI	I	1	1	-	-	1	-	-	-	-
GRUNDER	CH	3	2	1	-	3	-	-	-	-
GUELDNER	D	1	1	-	-	1	-	-	-	-
GUTBROD	D	1	1	-	-	1	-	-	-	-
HAKO	D	1	-	-	1	1	-	-	-	-
HANOMAG	D	1	1	-	-	-	1	-	-	-
HATZ	D	14	14	-	-	14	-	-	-	-
HELA	D	10	10	-	-	10	-	-	-	-
HOLDER	D	2	2	-	-	2	-	-	-	-
HUERLIMANN	CH	23	23	-	-	23	-	-	-	-
INTERNATIONAL	D	14	14	-	-	13	1	-	-	-
	F	1	1	-	-	1	-	-	-	-
	USA	1	1	-	-	1	-	-	-	-
ISEKI	J	5	1	-	4	5	-	-	-	-
JOHN-DEERE	D	7	7	-	-	5	2	-	-	-
	USA	3	3	-	-	-	3	-	-	-
	X	1	1	-	-	-	1	-	-	-
KRAMER	I	1	1	-	-	1	-	-	-	-
	X	1	1	-	-	1	-	-	-	-

LF11: Fahrzeugbestand per 01.07.2001

Landwirtschaftliche Fahrzeuge nach Marke, Herkunftsland und technischen Daten

Marke	Land	Total	Fahrzeugart			Gesamtgewicht in kg				
			Landw. Traktor	Landw. Motorein-achser	Uebrige	bis 3500	3501 bis 12000	12001 bis 18000	18001 bis 32000	32001 und mehr
KRIEGER	D	1	1	-	-	1	-	-	-	-
KUBOTA	J	2	1	-	1	2	-	-	-	-
LADOG	D	1	-	-	1	1	-	-	-	-
LAMBORGHINI	I	2	1	-	1	1	1	-	-	-
LANZ	D	7	7	-	-	6	1	-	-	-
LEIBER	D	1	-	-	1	1	-	-	-	-
LINDER	CH	1	1	-	-	1	-	-	-	-
LINDNER	A	1	1	-	-	1	-	-	-	-
LTS	D	1	-	-	1	-	1	-	-	-
MAHLER	CH	1	-	-	1	-	1	-	-	-
MANITOU	F	1	-	-	1	-	1	-	-	-
MASSEY-FERGUSON	F	14	13	-	1	8	6	-	-	-
	GB	12	12	-	-	12	-	-	-	-
	I	1	1	-	-	1	-	-	-	-
	X	2	2	-	-	2	-	-	-	-
MB-TRAC	D	1	1	-	-	-	1	-	-	-
MC CORMICK	GB	3	3	-	-	3	-	-	-	-
MC-CORMICK	USA	5	5	-	-	5	-	-	-	-
MEILI	CH	5	5	-	-	5	-	-	-	-
NEW HOLLAND	I	2	2	-	-	-	2	-	-	-
NUSSMUELLER	A	3	-	-	3	3	-	-	-	-
O+K	D	1	-	-	1	-	1	-	-	-
OPEL	D	6	6	-	-	6	-	-	-	-
PORSCHE	D	9	9	-	-	9	-	-	-	-
RAPID	CH	60	2	30	28	49	11	-	-	-
RASANT	A	4	-	-	4	4	-	-	-	-
REFORM	A	47	7	1	39	29	18	-	-	-
RENAULT	F	31	31	-	-	16	15	-	-	-
SAME	I	2	2	-	-	2	-	-	-	-
SCHAEFFER	D	2	-	-	2	1	1	-	-	-
SCHILTER	CH	10	1	-	9	9	1	-	-	-
STEYR	A	37	33	-	4	24	12	1	-	-
STEYR-PUCH	A	5	-	-	5	5	-	-	-	-
STEYRR	X	3	3	-	-	3	-	-	-	-
SUZUKI	J	10	-	-	10	10	-	-	-	-
TIMBERJACK	FIN	1	-	-	1	-	-	-	1	-
UEBRIGE (SIEHE TYP)	X	21	6	12	3	20	1	-	-	-
UNIMOG	D	1	-	-	1	1	-	-	-	-
VALMET	FIN	1	1	-	-	-	1	-	-	-
	S	1	1	-	-	-	1	-	-	-
VEVEY	CH	2	2	-	-	2	-	-	-	-
WILLYS	USA	1	-	-	1	1	-	-	-	-
ZETOR	CZ	1	1	-	-	-	1	-	-	-

Gewerbliche Fahrzeuge
FAZG 5

Fahrzeugbestand per 01.07.2001

GF10: Fahrzeugbestand per 01.07.2001

Gewerbliche Fahrzeuge nach technischen Daten und Gemeinde

	Total	Vaduz	Triesen	Balzers	Triesenberg	Schaan	Planken	Eschen	Mauren	Gamprin	Schellenberg	Ruggell	Ausland
Total	488	94	40	59	49	101	3	40	42	18	13	29	-
Fahrzeugart													
Traktor	22	3	3	5	2	3	-	1	1	1	-	3	-
Arbeitsmaschine	118	21	9	11	10	27	2	9	10	7	4	8	-
Arbeitskarren	235	58	19	31	24	48	1	18	14	7	3	12	-
Motorkarren	113	12	9	12	13	23	-	12	17	3	6	6	-
Motoreinachser	-	-	-	-	-	-	-	-	-	-	-	-	-
Antrieb													
Heck	96	23	11	5	2	24	1	7	12	2	4	5	-
Front	79	19	8	14	3	19	-	6	3	1	-	6	-
Uebrige	310	51	21	39	43	58	2	27	27	15	9	18	-
ohne Angabe	3	1	-	1	1	-	-	-	-	-	-	-	-
Anzahl Achsen													
1	-	-	-	-	-	-	-	-	-	-	-	-	-
2	472	92	40	54	43	99	3	40	42	17	13	29	-
3	7	1	-	3	-	2	-	-	-	1	-	-	-
4 und mehr	2	-	-	1	1	-	-	-	-	-	-	-	-
ohne Angabe	7	1	-	1	5	-	-	-	-	-	-	-	-
Gesamtgewicht in kg													
bis 3500	143	34	13	13	15	25	2	12	10	7	3	9	-
3501 bis 7500	182	24	16	25	18	43	-	14	19	3	7	13	-
7501 bis 18000	137	33	8	19	14	24	1	13	13	5	3	4	-
18001 bis 26000	23	3	3	1	2	7	-	1	-	3	-	3	-
26001 bis 32000	-	-	-	-	-	-	-	-	-	-	-	-	-
32001 und mehr	3	-	-	1	-	2	-	-	-	-	-	-	-
Treibstoff													
Benzin	55	17	8	2	3	8	2	7	3	1	1	3	-
Diesel	420	75	32	49	45	92	1	33	38	17	12	26	-
Uebrige	13	2	-	8	1	1	-	-	1	-	-	-	-

GF11: Fahrzeugbestand per 01.07.2001

Gewerbliche Fahrzeuge nach Marke, Herkunftsland und technischen Daten

Marke	Land	Total	Fahrzeugart					Anzahl Achsen				
			Traktor	Arbeits- maschine	Arbeits- karren	Motor- karren	Motorein- achser	1	2	3	4 und mehr	ohne Angabe
Total		488	22	118	235	113	-	-	472	7	2	7
AEBI	CH	1	-	-	-	1	-	-	1	-	-	-
AKERMAN	S	3	-	-	3	-	-	-	3	-	-	-
ALPIN	CH	1	-	-	-	1	-	-	1	-	-	-
AMEISE	D	1	-	-	1	-	-	-	1	-	-	-
AMMANN-DUOMAT	CH	2	-	-	2	-	-	-	2	-	-	-
ATLAS	D	3	-	-	3	-	-	-	3	-	-	-
	X	1	-	-	1	-	-	-	1	-	-	-
AUSTIN-WESTERN	USA	1	-	1	-	-	-	-	1	-	-	-
BALKANCAR	BG	1	-	-	1	-	-	-	1	-	-	-
BATTIONI+PAGANI	I	5	-	-	3	2	-	-	5	-	-	-
BAUMANN	CH	1	-	-	1	-	-	-	1	-	-	-
BITELLI	I	1	-	-	1	-	-	-	1	-	-	-
BOMAG	CH	5	-	-	5	-	-	-	5	-	-	-
	D	6	-	-	6	-	-	-	6	-	-	-
BOSCHUNG	CH	1	-	1	-	-	-	-	1	-	-	-
BRAENDLE	CH	1	-	1	-	-	-	-	1	-	-	-
BRUEHLMANN	CH	2	-	-	2	-	-	-	2	-	-	-
BUCHER	CH	2	-	1	1	-	-	-	2	-	-	-
CARRARO	I	2	2	-	-	-	-	-	2	-	-	-
CARRARO A	I	5	4	-	-	1	-	-	5	-	-	-
CASE	F	1	-	1	-	-	-	-	1	-	-	-
CASE IH	USA	1	1	-	-	-	-	-	1	-	-	-
CASE-POCLAIN	F	3	-	-	3	-	-	-	3	-	-	-
CATERPILLAR	D	2	-	1	1	-	-	-	2	-	-	-
	F	1	-	-	1	-	-	-	1	-	-	-
	USA	8	-	2	6	-	-	-	8	-	-	-
	X	1	-	-	1	-	-	-	1	-	-	-
CHEVROLET	USA	1	-	1	-	-	-	-	1	-	-	-
CLARK	USA	1	-	-	1	-	-	-	1	-	-	-
	X	1	-	-	1	-	-	-	1	-	-	-
CLARK-BOBCAT	USA	1	-	-	1	-	-	-	1	-	-	-
CLAYSON	B	1	-	-	1	-	-	-	1	-	-	-
COLES	GB	1	-	1	-	-	-	-	1	-	-	-
DEUTZ	D	6	2	-	1	3	-	-	6	-	-	-
DEUTZ-FAHR	D	2	-	-	1	1	-	-	2	-	-	-
DIXON	USA	1	-	-	1	-	-	-	1	-	-	-
DOTTO	X	1	1	-	-	-	-	-	1	-	-	-
DULEVO	I	2	-	-	2	-	-	-	2	-	-	-
DYM	CH	1	-	-	1	-	-	-	1	-	-	-
DYNAPAC	S	1	-	-	1	-	-	-	1	-	-	-
EFG	CH	1	-	-	1	-	-	-	1	-	-	-
EICHER	D	1	-	-	-	1	-	-	1	-	-	-
ESSLINGEN (EFG/SG)	D	1	-	-	1	-	-	-	1	-	-	-
FANTUZZI	I	1	-	-	-	1	-	-	1	-	-	-
FAUN	D	9	-	7	2	-	-	-	9	-	-	-
FENDT	D	13	1	-	3	9	-	-	13	-	-	-
FIAT	I	2	-	1	-	1	-	-	2	-	-	-
FIAT-ALLIS	I	1	-	1	-	-	-	-	1	-	-	-
FIAT-HITACHI	I	1	-	-	1	-	-	-	1	-	-	-
FKI	I	2	-	-	2	-	-	-	2	-	-	-

GF11: Fahrzeugbestand per 01.07.2001

Gewerbliche Fahrzeuge nach Marke, Herkunftsland und technischen Daten - Fortsetzung

Marke	Land	Total	Treibstoff			Gesamtgewicht in kg					
			Benzin	Diesel	Uebrige	bis 3500	3501 bis 7500	7501 bis 18000	18001 bis 26000	26001 bis 32000	32001 und mehr
Total		488	55	420	13	143	182	137	23	-	3
AEBI	CH	1	-	1	-	1	-	-	-	-	-
AKERMAN	S	3	-	3	-	-	-	3	-	-	-
ALPIN	CH	1	-	1	-	-	1	-	-	-	-
AMEISE	D	1	-	1	-	-	1	-	-	-	-
AMMANN-DUOMAT	CH	2	-	2	-	-	1	1	-	-	-
ATLAS	D	3	-	3	-	1	2	-	-	-	-
	X	1	-	1	-	-	1	-	-	-	-
AUSTIN-WESTERN	USA	1	-	1	-	-	-	-	1	-	-
BALKANCAR	BG	1	-	1	-	-	1	-	-	-	-
BATTIONI+PAGANI	I	5	-	5	-	-	1	4	-	-	-
BAUMANN	CH	1	-	1	-	-	-	1	-	-	-
BITELLI	I	1	-	1	-	-	1	-	-	-	-
BOMAG	CH	5	-	5	-	4	1	-	-	-	-
	D	6	-	6	-	3	1	2	-	-	-
BOSCHUNG	CH	1	-	1	-	-	1	-	-	-	-
BRAENDLE	CH	1	1	-	-	-	1	-	-	-	-
BRUEHLMANN	CH	2	-	2	-	-	-	-	2	-	-
BUCHER	CH	2	1	1	-	1	1	-	-	-	-
CARRARO	I	2	-	2	-	2	-	-	-	-	-
CARRARO A	I	5	-	5	-	4	1	-	-	-	-
CASE	F	1	-	1	-	-	-	1	-	-	-
CASE IH	USA	1	-	1	-	1	-	-	-	-	-
CASE-POCLAIN	F	3	-	3	-	-	-	1	2	-	-
CATERPILLAR	D	2	-	2	-	-	1	-	1	-	-
	F	1	-	1	-	1	-	-	-	-	-
	USA	8	-	8	-	3	2	1	2	-	-
	X	1	1	-	-	-	1	-	-	-	-
CHEVROLET	USA	1	1	-	-	-	1	-	-	-	-
CLARK	USA	1	-	1	-	1	-	-	-	-	-
	X	1	-	1	-	-	1	-	-	-	-
CLARK-BOBCAT	USA	1	-	1	-	1	-	-	-	-	-
CLAYSON	B	1	-	1	-	-	1	-	-	-	-
COLES	GB	1	-	1	-	-	-	-	-	-	1
DEUTZ	D	6	1	5	-	2	4	-	-	-	-
DEUTZ-FAHR	D	2	-	2	-	1	-	1	-	-	-
DIXON	USA	1	1	-	-	1	-	-	-	-	-
DOTTO	X	1	-	1	-	1	-	-	-	-	-
DULEVO	I	2	1	1	-	2	-	-	-	-	-
DYM	CH	1	1	-	-	1	-	-	-	-	-
DYNAPAC	S	1	-	1	-	1	-	-	-	-	-
EFG	CH	1	-	-	1	-	1	-	-	-	-
EICHER	D	1	-	1	-	1	-	-	-	-	-
ESSLINGEN (EFG/SG)	D	1	-	1	-	-	1	-	-	-	-
FANTUZZI	I	1	-	1	-	-	1	-	-	-	-
FAUN	D	9	-	9	-	-	2	7	-	-	-
FENDT	D	13	-	12	1	5	5	3	-	-	-
FIAT	I	2	-	2	-	1	-	1	-	-	-
FIAT-ALLIS	I	1	-	1	-	-	-	-	1	-	-
FIAT-HITACHI	I	1	-	1	-	-	-	1	-	-	-
FKI	I	2	-	2	-	-	-	2	-	-	-

GF11: Fahrzeugbestand per 01.07.2001

Gewerbliche Fahrzeuge nach Marke, Herkunftsland und technischen Daten

Marke	Land	Total	Fahrzeugart					Anzahl Achsen				
			Traktor	Arbeits- maschine	Arbeits- karren	Motor- karren	Motorein- achser	1	2	3	4 und mehr	ohne Angabe
FORD	D	1	-	1	-	-	-	-	1	-	-	-
	J	1	-	-	-	1	-	-	1	-	-	-
FUCHS	D	1	-	-	1	-	-	-	1	-	-	-
FURUKAWA	D	1	-	1	-	-	-	-	1	-	-	-
GANSOW	I	1	-	-	1	-	-	-	1	-	-	-
GEHL	D	1	-	-	1	-	-	-	1	-	-	-
HAKO	D	5	-	-	5	-	-	-	5	-	-	-
HAMM	D	4	-	-	4	-	-	-	4	-	-	-
HANOMAG	D	1	-	1	-	-	-	-	1	-	-	-
HANOMAG-HENSCHEL	D	1	-	1	-	-	-	-	1	-	-	-
HATRA	D	1	-	-	1	-	-	-	1	-	-	-
HERBORT	D	1	-	-	1	-	-	-	1	-	-	-
HOES	D	1	-	-	1	-	-	-	1	-	-	-
HOFMANN	CH	1	-	-	1	-	-	-	1	-	-	-
HOLDER	D	4	2	-	-	2	-	-	4	-	-	-
HOUGH	D	1	-	1	-	-	-	-	1	-	-	-
HUERLIMANN	CH	2	1	-	-	1	-	-	2	-	-	-
HYDREMA	DK	1	-	-	1	-	-	-	1	-	-	-
HYSTER	GB	1	-	-	1	-	-	-	1	-	-	-
	NL	1	-	-	1	-	-	-	1	-	-	-
IHI-SHIBAURA	J	1	-	-	-	1	-	-	1	-	-	-
INTERNATIONAL	D	1	-	1	-	-	-	-	1	-	-	-
	USA	2	-	2	-	-	-	-	2	-	-	-
ISEKI	J	13	-	-	8	5	-	-	13	-	-	-
IVECO	I	1	-	1	-	-	-	-	1	-	-	-
JOHN-DEERE	D	1	-	-	1	-	-	-	1	-	-	-
	USA	2	2	-	-	-	-	-	2	-	-	-
JUNGHEINRICH	D	1	-	-	1	-	-	-	1	-	-	-
KAELBLE	D	2	-	-	2	-	-	-	2	-	-	-
KAERCHER	D	1	-	-	1	-	-	-	1	-	-	-
KAESSBOHRER	D	1	-	-	-	1	-	-	1	-	-	-
KAISER	CH	1	-	-	1	-	-	-	1	-	-	-
	FL	6	-	-	6	-	-	-	6	-	-	-
KALMAR	S	1	-	-	1	-	-	-	1	-	-	-
KOMATSU	J	1	-	-	1	-	-	-	1	-	-	-
KRAMER	D	4	-	-	4	-	-	-	4	-	-	-
KUBOTA	J	2	-	-	-	2	-	-	2	-	-	-
LAMBORGHINI	I	1	-	-	-	1	-	-	1	-	-	-
LANSING	GB	6	-	-	6	-	-	-	6	-	-	-
LEIBER	D	1	-	-	-	1	-	-	1	-	-	-
LIEBHERR	A	1	-	-	1	-	-	-	1	-	-	-
	D	7	-	4	3	-	-	-	6	1	-	-
LINDE	D	10	-	-	9	1	-	-	9	-	-	1
LINDNER	A	1	-	-	-	1	-	-	1	-	-	-
LONGHINI	I	1	-	-	1	-	-	-	1	-	-	-
MAGIRUS-DEUTZ	D	1	-	1	-	-	-	-	-	1	-	-
MAN	D	1	-	1	-	-	-	-	1	-	-	-
MANITOU	F	4	-	-	4	-	-	-	4	-	-	-
MASSEY-FERGUSON	F	1	-	-	-	1	-	-	1	-	-	-
	GB	1	-	-	-	1	-	-	1	-	-	-

GF11: Fahrzeugbestand per 01.07.2001

Gewerbliche Fahrzeuge nach Marke, Herkunftsland und technischen Daten - Fortsetzung

Marke	Land	Total	Treibstoff			Gesamtgewicht in kg					
			Benzin	Diesel	Uebrige	bis 3500	3501 bis 7500	7501 bis 18000	18001 bis 26000	26001 bis 32000	32001 und mehr
FORD	D	1	1	-	-	1	-	-	-	-	-
	J	1	-	1	-	1	-	-	-	-	-
FUCHS	D	1	-	1	-	-	-	1	-	-	-
FURUKAWA	D	1	-	1	-	-	-	1	-	-	-
GANSOW	I	1	-	1	-	1	-	-	-	-	-
GEHL	D	1	-	1	-	1	-	-	-	-	-
HAKO	D	5	1	4	-	5	-	-	-	-	-
HAMM	D	4	-	4	-	1	-	3	-	-	-
HANOMAG	D	1	-	1	-	-	1	-	-	-	-
HANOMAG-HENSCHEL	D	1	1	-	-	1	-	-	-	-	-
HATRA	D	1	-	1	-	-	-	1	-	-	-
HERBORT	D	1	-	1	-	-	-	1	-	-	-
HOES	D	1	-	1	-	-	-	1	-	-	-
HOFMANN	CH	1	1	-	-	1	-	-	-	-	-
HOLDER	D	4	-	4	-	4	-	-	-	-	-
HOUGH	D	1	-	1	-	-	-	1	-	-	-
HUERLIMANN	CH	2	-	2	-	1	1	-	-	-	-
HYDREMA	DK	1	-	1	-	-	1	-	-	-	-
HYSTER	GB	1	-	1	-	-	1	-	-	-	-
	NL	1	-	1	-	-	1	-	-	-	-
IHI-SHIBAURA	J	1	-	1	-	1	-	-	-	-	-
INTERNATIONAL	D	1	-	1	-	-	-	1	-	-	-
	USA	2	2	-	-	-	2	-	-	-	-
ISEKI	J	13	-	13	-	13	-	-	-	-	-
IVECO	I	1	-	1	-	1	-	-	-	-	-
JOHN-DEERE	D	1	1	-	-	1	-	-	-	-	-
	USA	2	-	2	-	-	2	-	-	-	-
JUNGHEINRICH	D	1	-	1	-	1	-	-	-	-	-
KAELBLE	D	2	-	2	-	1	1	-	-	-	-
KAERCHER	D	1	1	-	-	1	-	-	-	-	-
KAESSBOHRER	D	1	1	-	-	-	1	-	-	-	-
KAISER	CH	1	-	1	-	-	-	1	-	-	-
	FL	6	-	6	-	-	-	6	-	-	-
KALMAR	S	1	-	-	1	-	-	1	-	-	-
KOMATSU	J	1	-	1	-	-	-	1	-	-	-
KRAMER	D	4	-	4	-	-	4	-	-	-	-
KUBOTA	J	2	-	2	-	2	-	-	-	-	-
LAMBORGHINI	I	1	-	1	-	-	1	-	-	-	-
LANSING	GB	6	-	-	6	2	4	-	-	-	-
LEIBER	D	1	-	1	-	1	-	-	-	-	-
LIEBHERR	A	1	-	1	-	-	-	1	-	-	-
	D	7	-	7	-	-	-	1	5	-	1
LINDE	D	10	-	9	1	-	9	1	-	-	-
LINDNER	A	1	-	1	-	-	1	-	-	-	-
LONGHINI	I	1	-	1	-	1	-	-	-	-	-
MAGIRUS-DEUTZ	D	1	1	-	-	-	-	1	-	-	-
MAN	D	1	-	1	-	-	-	1	-	-	-
MANITOU	F	4	-	4	-	-	3	1	-	-	-
MASSEY-FERGUSON	F	1	-	1	-	-	-	1	-	-	-
	GB	1	-	1	-	1	-	-	-	-	-

GF11: Fahrzeugbestand per 01.07.2001

Gewerbliche Fahrzeuge nach Marke, Herkunftsland und technischen Daten

Marke	Land	Total	Fahrzeugart					Anzahl Achsen				
			Traktor	Arbeits- maschine	Arbeits- karren	Motor- karren	Motorein- achser	1	2	3	4 und mehr	ohne Angabe
MASSEY-FERGUSON	I	1	-	-	-	1	-	-	1	-	-	-
MATRAL	F	1	-	-	1	-	-	-	1	-	-	-
MBA	CH	15	-	-	-	15	-	-	15	-	-	-
	D	1	-	-	-	1	-	-	1	-	-	-
	I	4	-	-	-	4	-	-	4	-	-	-
MB-TRAC	D	5	4	-	-	1	-	-	5	-	-	-
MBU	D	1	-	-	1	-	-	-	1	-	-	-
MBU-SCHEID	D	5	-	-	5	-	-	-	5	-	-	-
MEILI	CH	1	-	1	-	-	-	-	1	-	-	-
MERCEDES-BENZ	D	41	-	41	-	-	-	-	37	3	1	-
MERLO	I	2	-	-	1	1	-	-	2	-	-	-
MITSUBISHI	J	3	-	1	2	-	-	-	3	-	-	-
MUSTANG	USA	5	-	-	4	1	-	-	5	-	-	-
NEUSON	A	5	-	-	-	5	-	-	5	-	-	-
Nicht definierte	CH	6	-	2	4	-	-	-	3	1	-	2
NISSAN	J	2	-	1	-	1	-	-	2	-	-	-
O+K	D	14	-	6	4	4	-	-	14	-	-	-
OK-FAUN	D	3	-	1	2	-	-	-	3	-	-	-
OM	I	1	-	1	-	-	-	-	1	-	-	-
OPEL	D	2	-	-	-	2	-	-	2	-	-	-
PEL-JOB	F	2	-	-	2	-	-	-	2	-	-	-
PEUGEOT	F	1	-	1	-	-	-	-	1	-	-	-
POCLAIN	F	3	-	-	3	-	-	-	3	-	-	-
PRINOTH	I	4	-	1	3	-	-	-	-	-	-	4
PUCH	A	2	-	2	-	-	-	-	2	-	-	-
PULIMAT	I	1	-	-	1	-	-	-	1	-	-	-
RACO	CH	20	-	-	1	19	-	-	20	-	-	-
RAPID	CH	2	-	-	-	2	-	-	2	-	-	-
REFORM	A	2	-	-	-	2	-	-	2	-	-	-
RENAULT	F	1	1	-	-	-	-	-	1	-	-	-
ROLBA	CH	1	-	-	1	-	-	-	1	-	-	-
ROVER	GB	2	-	2	-	-	-	-	2	-	-	-
SAME	I	1	-	-	-	1	-	-	1	-	-	-
SAMSUNG	ROK	1	-	1	-	-	-	-	1	-	-	-
SAURER	CH	1	-	1	-	-	-	-	1	-	-	-
SCHEID	D	1	-	-	1	-	-	-	1	-	-	-
SENNEBOGEN	D	9	-	-	9	-	-	-	9	-	-	-
STECK	CH	1	-	-	1	-	-	-	1	-	-	-
STEYR	A	4	-	4	-	-	-	-	4	-	-	-
STILL	D	4	-	-	4	-	-	-	4	-	-	-
TCM	J	7	-	-	7	-	-	-	7	-	-	-
THWAITES	GB	9	-	-	-	9	-	-	9	-	-	-
TORCHIO	I	1	-	-	1	-	-	-	1	-	-	-
TORO	USA	3	-	-	3	-	-	-	3	-	-	-
TOYOTA	F	1	-	-	1	-	-	-	1	-	-	-
	J	8	-	2	6	-	-	-	8	-	-	-
UEBRIGE (SIEHE TYP)	X	26	1	5	19	1	-	-	26	-	-	-
UNIMOG	D	1	-	1	-	-	-	-	1	-	-	-
UNIMOG-SCHMIDT	D	1	-	1	-	-	-	-	1	-	-	-

GF11: Fahrzeugbestand per 01.07.2001

Gewerbliche Fahrzeuge nach Marke, Herkunftsland und technischen Daten - Fortsetzung

Marke	Land	Total	Treibstoff			Gesamtgewicht in kg					
			Benzin	Diesel	Uebrige	bis 3500	3501 bis 7500	7501 bis 18000	18001 bis 26000	26001 bis 32000	32001 und mehr
MASSEY-FERGUSON	I	1	-	1	-	-	1	-	-	-	-
MATRAL	F	1	1	-	-	1	-	-	-	-	-
MBA	CH	15	1	14	-	-	15	-	-	-	-
	D	1	-	1	-	-	1	-	-	-	-
	I	4	-	4	-	-	4	-	-	-	-
MB-TRAC	D	5	-	5	-	-	5	-	-	-	-
MBU	D	1	-	1	-	1	-	-	-	-	-
MBU-SCHIED	D	5	-	5	-	4	1	-	-	-	-
MEILI	CH	1	-	1	-	-	1	-	-	-	-
MERCEDES-BENZ	D	41	4	37	-	11	1	25	3	-	1
MERLO	I	2	-	2	-	-	1	1	-	-	-
MITSUBISHI	J	3	2	1	-	2	1	-	-	-	-
MUSTANG	USA	5	-	5	-	4	1	-	-	-	-
NEUSON	A	5	-	5	-	-	-	5	-	-	-
Nicht definierte	CH	6	1	3	2	-	4	2	-	-	-
NISSAN	J	2	-	1	1	1	-	1	-	-	-
O+K	D	14	1	13	-	-	6	5	3	-	-
OK-FAUN	D	3	-	3	-	-	-	2	1	-	-
OM	I	1	-	1	-	1	-	-	-	-	-
OPEL	D	2	2	-	-	2	-	-	-	-	-
PEL-JOB	F	2	-	2	-	-	2	-	-	-	-
PEUGEOT	F	1	-	1	-	1	-	-	-	-	-
POCLAIN	F	3	-	3	-	-	-	3	-	-	-
PRINOTH	I	4	-	4	-	-	-	4	-	-	-
PUCH	A	2	2	-	-	2	-	-	-	-	-
PULIMAT	I	1	-	1	-	1	-	-	-	-	-
RACO	CH	20	-	20	-	-	19	1	-	-	-
RAPID	CH	2	1	1	-	2	-	-	-	-	-
REFORM	A	2	-	2	-	2	-	-	-	-	-
RENAULT	F	1	-	1	-	-	1	-	-	-	-
ROLBA	CH	1	1	-	-	1	-	-	-	-	-
ROVER	GB	2	2	-	-	2	-	-	-	-	-
SAME	I	1	-	1	-	-	1	-	-	-	-
SAMSUNG	ROK	1	-	1	-	-	-	1	-	-	-
SAURER	CH	1	-	1	-	-	-	1	-	-	-
SCHIED	D	1	-	1	-	-	-	1	-	-	-
SENNEBOGEN	D	9	-	9	-	-	-	8	1	-	-
STECK	CH	1	-	1	-	1	-	-	-	-	-
STEYR	A	4	-	4	-	-	-	4	-	-	-
STILL	D	4	-	4	-	-	2	2	-	-	-
TCM	J	7	3	4	-	2	5	-	-	-	-
THWAITES	GB	9	-	9	-	-	6	3	-	-	-
TORCHIO	I	1	-	1	-	-	1	-	-	-	-
TORO	USA	3	2	1	-	3	-	-	-	-	-
TOYOTA	F	1	1	-	-	-	1	-	-	-	-
	J	8	6	2	-	4	4	-	-	-	-
UEBRIGE (SIEHE TYP)	X	26	2	24	-	4	12	10	-	-	-
UNIMOG	D	1	-	1	-	-	1	-	-	-	-
UNIMOG-SCHMIDT	D	1	-	1	-	-	1	-	-	-	-

GF11: Fahrzeugbestand per 01.07.2001

Gewerbliche Fahrzeuge nach Marke, Herkunftsland und technischen Daten

Marke	Land	Total	Fahrzeugart				Anzahl Achsen					
			Traktor	Arbeits- maschine	Arbeits- karren	Motor- karren	Motorein- achser	1	2	3	4 und mehr	ohne Angabe
VICTOR MEILI	CH	1	-	-	1	-	-	-	-	-	1	-
VOLVO	S	3	-	2	1	-	-	-	2	1	-	-
VW	D	7	-	7	-	-	-	-	7	-	-	-
WEBAG	CH	1	-	-	1	-	-	-	1	-	-	-
WEIHERHAMMER	D	1	-	-	1	-	-	-	1	-	-	-
WIRTGEN	D	1	-	-	1	-	-	-	1	-	-	-
WORMSER	CH	4	-	-	1	3	-	-	4	-	-	-
ZETTELMEYER	D	10	-	-	10	-	-	-	10	-	-	-

GF11: Fahrzeugbestand per 01.07.2001

Gewerbliche Fahrzeuge nach Marke, Herkunftsland und technischen Daten - Fortsetzung

Marke	Land	Total	Treibstoff			Gesamtgewicht in kg					
			Benzin	Diesel	Uebrige	bis 3500	3501 bis 7500	7501 bis 18000	18001 bis 26000	26001 bis 32000	32001 und mehr
VICTOR MEILI	CH	1	-	1	-	1	-	-	-	-	-
VOLVO	S	3	-	3	-	-	-	2	1	-	-
VW	D	7	5	2	-	7	-	-	-	-	-
WEBAG	CH	1	-	1	-	1	-	-	-	-	-
WEIHERHAMMER	D	1	-	1	-	-	-	1	-	-	-
WIRTGEN	D	1	-	1	-	-	1	-	-	-	-
WORMSER	CH	4	-	4	-	-	4	-	-	-	-
ZETTELMAYER	D	10	-	10	-	-	10	-	-	-	-

Gewerbliche Fahrzeuge nach Marke, Herkunftsland und Fahrzeugart

Marke	Land	Total	Traktor	Arbeitsmaschine	Arbeitskarren	Motorkarren	Motoreinachsler
Total		488	22	118	235	113	-
AEBI	CH	1	-	-	-	1	-
AKERMAN	S	3	-	-	3	-	-
ALPIN	CH	1	-	-	-	1	-
AMEISE	D	1	-	-	1	-	-
AMMANN-DUOMAT	CH	2	-	-	2	-	-
ATLAS	D	3	-	-	3	-	-
	X	1	-	-	1	-	-
AUSTIN-WESTERN	USA	1	-	1	-	-	-
BALKANCAR	BG	1	-	-	1	-	-
BATTIONI+PAGANI	I	5	-	-	3	2	-
BAUMANN	CH	1	-	-	1	-	-
BITELLI	I	1	-	-	1	-	-
BOMAG	CH	5	-	-	5	-	-
	D	6	-	-	6	-	-
BOSCHUNG	CH	1	-	1	-	-	-
BRAENDLE	CH	1	-	1	-	-	-
BRUEHLMANN	CH	2	-	-	2	-	-
BUCHER	CH	2	-	1	1	-	-
CARRARO	I	2	2	-	-	-	-
CARRARO A	I	5	4	-	-	1	-
CASE	F	1	-	1	-	-	-
CASE IH	USA	1	1	-	-	-	-
CASE-POCLAIN	F	3	-	-	3	-	-
CATERPILLAR	D	2	-	1	1	-	-
	F	1	-	-	1	-	-
	USA	8	-	2	6	-	-
	X	1	-	-	1	-	-
CHEVROLET	USA	1	-	1	-	-	-
CLARK	USA	1	-	-	1	-	-
	X	1	-	-	1	-	-
CLARK-BOBCAT	USA	1	-	-	1	-	-
CLAYSON	B	1	-	-	1	-	-
COLES	GB	1	-	1	-	-	-
DEUTZ	D	6	2	-	1	3	-
DEUTZ-FAHR	D	2	-	-	1	1	-
DIXON	USA	1	-	-	1	-	-
DOTTO	X	1	1	-	-	-	-
DULEVO	I	2	-	-	2	-	-
DYM	CH	1	-	-	1	-	-
DYNAPAC	S	1	-	-	1	-	-
EFG	CH	1	-	-	1	-	-
EICHER	D	1	-	-	-	1	-
ESSLINGEN (EFG/SG)	D	1	-	-	1	-	-
FANTUZZI	I	1	-	-	-	1	-

Gewerbliche Fahrzeuge nach Marke, Herkunftsland und Fahrzeugart

Marke	Land	Total	Traktor	Arbeitsmaschine	Arbeitskarren	Motorkarren	Motoreinachsler
FAUN	D	9	-	7	2	-	-
FENDT	D	13	1	-	3	9	-
FIAT	I	2	-	1	-	1	-
FIAT-ALLIS	I	1	-	1	-	-	-
FIAT-HITACHI	I	1	-	-	1	-	-
FKI	I	2	-	-	2	-	-
FORD	D	1	-	1	-	-	-
	J	1	-	-	-	1	-
FUCHS	D	1	-	-	1	-	-
FURUKAWA	D	1	-	1	-	-	-
GANSOW	I	1	-	-	1	-	-
GEHL	D	1	-	-	1	-	-
HAKO	D	5	-	-	5	-	-
HAMM	D	4	-	-	4	-	-
HANOMAG	D	1	-	1	-	-	-
HANOMAG-HENSCHEL	D	1	-	1	-	-	-
HATRA	D	1	-	-	1	-	-
HERBORT	D	1	-	-	1	-	-
HOES	D	1	-	-	1	-	-
HOFMANN	CH	1	-	-	1	-	-
HOLDER	D	4	2	-	-	2	-
HOUGH	D	1	-	1	-	-	-
HUERLIMANN	CH	2	1	-	-	1	-
HYDREMA	DK	1	-	-	1	-	-
HYSTER	GB	1	-	-	1	-	-
	NL	1	-	-	1	-	-
IHI-SHIBAURA	J	1	-	-	-	1	-
INTERNATIONAL	D	1	-	1	-	-	-
	USA	2	-	2	-	-	-
ISEKI	J	13	-	-	8	5	-
IVECO	I	1	-	1	-	-	-
JOHN-DEERE	D	1	-	-	1	-	-
	USA	2	2	-	-	-	-
JUNGHEINRICH	D	1	-	-	1	-	-
KAELBLE	D	2	-	-	2	-	-
KAERCHER	D	1	-	-	1	-	-
KAESSBOHRER	D	1	-	-	-	1	-
KAISER	CH	1	-	-	1	-	-
	FL	6	-	-	6	-	-
KALMAR	S	1	-	-	1	-	-
KOMATSU	J	1	-	-	1	-	-
KRAMER	D	4	-	-	4	-	-
KUBOTA	J	2	-	-	-	2	-
LAMBORGHINI	I	1	-	-	-	1	-

Gewerbliche Fahrzeuge nach Marke, Herkunftsland und Fahrzeugart

Marke	Land	Total	Traktor	Arbeitsmaschine	Arbeitskarren	Motorkarren	Motoreinachser
LANSING	GB	6	-	-	6	-	-
LEIBER	D	1	-	-	-	1	-
LIEBHERR	A	1	-	-	1	-	-
	D	7	-	4	3	-	-
LINDE	D	10	-	-	9	1	-
LINDNER	A	1	-	-	-	1	-
LONGHINI	I	1	-	-	1	-	-
MAGIRUS-DEUTZ	D	1	-	1	-	-	-
MAN	D	1	-	1	-	-	-
MANITOU	F	4	-	-	4	-	-
MASSEY-FERGUSON	F	1	-	-	-	1	-
	GB	1	-	-	-	1	-
	I	1	-	-	-	1	-
MATRAL	F	1	-	-	1	-	-
MBA	CH	15	-	-	-	15	-
	D	1	-	-	-	1	-
	I	4	-	-	-	4	-
MB-TRAC	D	5	4	-	-	1	-
MBU	D	1	-	-	1	-	-
MBU-SCHEID	D	5	-	-	5	-	-
MEILI	CH	1	-	1	-	-	-
MERCEDES-BENZ	D	41	-	41	-	-	-
MERLO	I	2	-	-	1	1	-
MITSUBISHI	J	3	-	1	2	-	-
MUSTANG	USA	5	-	-	4	1	-
NEUSON	A	5	-	-	-	5	-
Nicht definierte	CH	6	-	2	4	-	-
NISSAN	J	2	-	1	-	1	-
O+K	D	14	-	6	4	4	-
OK-FAUN	D	3	-	1	2	-	-
OM	I	1	-	1	-	-	-
OPEL	D	2	-	-	-	2	-
PEL-JOB	F	2	-	-	2	-	-
PEUGEOT	F	1	-	1	-	-	-
POCLAIN	F	3	-	-	3	-	-
PRINOTH	I	4	-	1	3	-	-
PUCH	A	2	-	2	-	-	-
PULIMAT	I	1	-	-	1	-	-
RACO	CH	20	-	-	1	19	-
RAPID	CH	2	-	-	-	2	-
REFORM	A	2	-	-	-	2	-
RENAULT	F	1	1	-	-	-	-
ROLBA	CH	1	-	-	1	-	-
ROVER	GB	2	-	2	-	-	-

Gewerbliche Fahrzeuge nach Marke, Herkunftsland und Fahrzeugart

Marke	Land	Total	Traktor	Arbeitsmaschine	Arbeitskarren	Motorkarren	Motoreinachser
SAME	I	1	-	-	-	1	-
SAMSUNG	ROK	1	-	1	-	-	-
SAURER	CH	1	-	1	-	-	-
SCHEID	D	1	-	-	1	-	-
SENNEBOGEN	D	9	-	-	9	-	-
STECK	CH	1	-	-	1	-	-
STEYR	A	4	-	4	-	-	-
STILL	D	4	-	-	4	-	-
TCM	J	7	-	-	7	-	-
THWAITES	GB	9	-	-	-	9	-
TORCHIO	I	1	-	-	1	-	-
TORO	USA	3	-	-	3	-	-
TOYOTA	F	1	-	-	1	-	-
	J	8	-	2	6	-	-
UEBRIGE (SIEHE TYP)	X	26	1	5	19	1	-
UNIMOG	D	1	-	1	-	-	-
UNIMOG-SCHMIDT	D	1	-	1	-	-	-
VICTOR MEILI	CH	1	-	-	1	-	-
VOLVO	S	3	-	2	1	-	-
VW	D	7	-	7	-	-	-
WEBAG	CH	1	-	-	1	-	-
WEIHERHAMMER	D	1	-	-	1	-	-
WIRTGEN	D	1	-	-	1	-	-
WORMSER	CH	4	-	-	1	3	-
ZETTELMAYER	D	10	-	-	10	-	-

Fahrzeugbestand per 01.07.2001

Motorräder
FAZG 6

MR10: Fahrzeugbestand per 01.07.2001

Motorräder nach technischen Daten und Gemeinde

	Total	Vaduz	Triesen	Balzers	Triesenberg	Schaan	Planken	Eschen	Mauren	Gamprin	Schellenberg	Ruggell	Ausland
Total	2754	411	375	325	215	430	23	299	371	96	88	119	2
Fahrzeugart													
Motorrad	2197	311	304	269	160	345	18	234	304	80	72	98	2
Kleinmotorrad	510	100	64	47	49	79	4	61	59	12	15	20	-
Motorrad-Dreirad	6	-	2	1	1	1	-	1	-	-	-	-	-
Motorrad-Seitenwagen	21	-	3	3	1	5	-	1	3	3	1	1	-
Kleinmotorrad-Dreirad	2	-	1	-	-	-	-	1	-	-	-	-	-
Leichtmotorfahrzeug	1	-	-	-	-	-	-	-	1	-	-	-	-
Kleinmotorfahrzeug	9	-	1	5	2	-	-	-	1	-	-	-	-
Dreirädriges	6	-	-	-	-	-	1	1	3	1	-	-	-
Motorfahrzeug													
Motorschlitten	2	-	-	-	2	-	-	-	-	-	-	-	-
Karosserie													
Kabine	6	1	1	1	1	1	-	-	-	-	1	-	-
Roller	773	122	90	88	55	121	6	94	120	22	19	35	1
Uebrige	1975	288	284	236	159	308	17	205	251	74	68	84	1
Hubraum in ccm													
bis 049	605	115	75	65	53	98	4	70	75	14	15	21	-
050-124	663	97	76	82	48	101	8	68	102	27	25	28	1
125-249	203	26	30	25	20	29	1	21	30	5	6	10	-
250-499	101	6	16	23	14	12	-	8	16	2	2	2	-
500-749	437	53	62	57	40	81	3	37	46	22	16	19	1
750-999	274	40	44	27	16	43	1	23	37	8	13	22	-
1000 und mehr	463	73	70	44	23	64	6	72	65	18	11	17	-
Elektrisch	8	1	2	2	1	2	-	-	-	-	-	-	-

MR11: Fahrzeugbestand per 01.07.2001

Motorräder nach Marke, Herkunftsland und technischen Daten

Marke	Land	Total	Fahrzeugart				Karosserie			Hubraum in ccm						1000 und mehr	Elektrisch
			Motorrad	Kleinmotorrad	Seitenwagen	Uebrige	Kabine	Roller	Uebrige	bis 049	050-124	125-249	250-499	500-749	750-999		
Total		2754	2197	510	21	26	6	773	1975	605	663	203	101	437	274	463	8
AGRATI	I	1	1	-	-	-	-	-	1	1	-	-	-	-	-	-	-
AIXAM	F	1	-	-	-	1	-	-	1	-	-	-	1	-	-	-	-
ALCYON	F	1	1	-	-	-	-	-	1	-	-	-	1	-	-	-	-
AME	D	3	3	-	-	-	-	-	3	-	-	-	-	-	-	-	3
APRILIA	I	166	82	83	1	-	-	82	84	91	40	25	-	5	5	-	-
ARDIE	D	1	1	-	-	-	-	-	1	-	-	-	-	1	-	-	-
ARIEL	GB	1	1	-	-	-	-	-	1	-	-	-	-	1	-	-	-
ARTIC CAT	USA	2	-	-	-	2	-	-	2	-	-	-	1	1	-	-	-
BETA	I	6	-	6	-	-	-	6	-	6	-	-	-	-	-	-	-
BIMOTA	I	1	1	-	-	-	-	-	1	1	-	-	-	-	-	-	-
BMW	D	96	94	-	2	-	-	3	93	-	-	11	5	10	22	48	-
BOMBARDIER	CDN	1	-	-	-	1	-	-	1	-	-	-	-	1	-	-	-
BSA	GB	7	6	-	1	-	-	-	7	-	-	-	3	4	-	-	-
BUELL	USA	8	8	-	-	-	-	-	8	-	-	-	-	-	-	-	8
BULTACO	E	3	3	-	-	-	-	-	3	-	-	3	-	-	-	-	-
CAGIVA	I	28	28	-	-	-	-	-	28	-	10	6	-	6	6	-	-
CARBOFER	CH	1	-	-	-	1	-	-	1	-	-	-	-	-	-	1	-
CHANG JIANG	TJ	1	-	-	1	-	-	-	1	-	-	-	-	1	-	-	-
CITY-EL	DK	1	-	-	-	1	1	-	-	-	-	-	-	-	-	-	1
CONDOR	CH	10	10	-	-	-	-	-	10	-	-	-	7	3	-	-	-
CONDOR-PUCH	A	1	1	-	-	-	-	-	1	-	-	-	1	-	-	-	-
CUENI-CHOPPER	CH	3	3	-	-	-	-	-	3	-	-	-	-	-	-	3	-
DAELIM	ROK	2	2	-	-	-	-	-	2	-	2	-	-	-	-	-	-
DERBI	E	5	1	4	-	-	-	3	2	5	-	-	-	-	-	-	-
DKW	D	3	3	-	-	-	-	-	3	1	1	1	-	-	-	-	-
DNEPR	UA	3	-	-	3	-	-	-	3	-	-	-	-	2	1	-	-
DUCATI	I	63	62	1	-	-	-	-	63	1	-	-	1	24	37	-	-
EML	NL	1	-	-	1	-	-	-	1	-	-	-	-	-	-	1	-
FANTIC	I	1	-	1	-	-	-	-	1	1	-	-	-	-	-	-	-
GILERA	I	34	13	21	-	-	-	31	3	23	6	4	1	-	-	-	-
HARLEY-DAVIDSON	I	3	3	-	-	-	-	-	3	-	1	1	-	-	-	1	-
	USA	216	214	-	2	-	-	-	216	-	-	-	-	1	13	202	-
HER CHEE	RC	1	-	1	-	-	-	1	-	1	-	-	-	-	-	-	-
HONDA	E	38	8	30	-	-	-	31	7	31	1	1	-	3	2	-	-
	GB	1	1	-	-	-	-	-	1	-	-	-	-	1	-	-	-
	I	16	8	8	-	-	-	12	4	8	-	6	-	2	-	-	-
	J	453	434	17	-	2	-	93	360	38	148	57	14	109	54	33	-
	USA	12	12	-	-	-	-	-	12	-	-	-	-	-	-	12	-
HOREX	D	1	1	-	-	-	-	-	1	-	-	-	1	-	-	-	-
HPU	CH	6	6	-	-	-	-	-	6	-	-	-	-	-	-	6	-
HUSABERG	S	4	4	-	-	-	-	-	4	-	-	-	2	2	-	-	-
HUSQVARNA	I	22	22	-	-	-	-	-	22	-	6	5	4	7	-	-	-
HYOSUNG	ROK	1	1	-	-	-	-	-	1	-	-	1	-	-	-	-	-
INDIAN	USA	1	1	-	-	-	-	-	1	-	-	-	-	-	-	1	-
ITALJET	I	11	3	8	-	-	-	11	-	8	3	-	-	-	-	-	-
JAWA	CZ	1	1	-	-	-	-	-	1	-	1	-	-	-	-	-	-
KAWASAKI	J	115	113	-	-	2	-	-	115	-	16	5	8	35	23	28	-
KREIDLER	D	3	2	1	-	-	-	-	3	1	2	-	-	-	-	-	-
KTM	A	41	41	-	-	-	-	-	41	-	-	5	8	28	-	-	-
KYMCO	RC	26	3	23	-	-	-	21	5	23	-	3	-	-	-	-	-
LAMBRETTA	I	7	6	-	1	-	-	2	5	-	5	2	-	-	-	-	-
LAVERDA	I	4	4	-	-	-	-	-	4	-	2	-	-	1	1	-	-
LYNX	FIN	1	-	-	-	1	-	-	1	-	-	-	1	-	-	-	-
MALAGUTI	I	17	1	16	-	-	-	9	8	16	1	-	-	-	-	-	-

MR11: Fahrzeugbestand per 01.07.2001

Motorräder nach Marke, Herkunftsland und technischen Daten

Marke	Land	Total	Fahrzeugart			Karosserie			Hubraum in ccm							1000 und mehr	Elek- trisch
			Motor- rad	Klein- motor- rad	Seiten- wagen	Uebrige	Kabine	Roller	Uebrige	bis 049	050-124	125-249	250-499	500-749	750-999		
MATCHLESS	GB	1	1	-	-	-	-	-	1	-	-	-	1	-	-	-	-
MBK	E	5	3	2	-	-	-	5	-	2	3	-	-	-	-	-	-
	F	31	10	21	-	-	-	29	2	29	2	-	-	-	-	-	-
	J	4	4	-	-	-	-	4	-	-	4	-	-	-	-	-	-
MINI-EL	DK	2	1	-	-	1	2	-	-	-	-	-	-	-	-	-	2
MONNIER	CH	1	1	-	-	-	-	-	1	-	-	-	-	1	-	-	-
MONTESA	E	1	1	-	-	-	-	-	1	-	-	-	1	-	-	-	-
MORINI	I	1	1	-	-	-	-	-	1	-	-	-	-	1	-	-	-
MOTO-GUZZI	I	33	31	-	2	-	-	-	33	-	-	-	3	5	19	6	-
MUZ	D	3	2	1	-	-	-	1	2	-	-	-	-	2	-	-	1
Nicht definierte	CH	4	3	-	-	1	-	-	4	-	-	-	-	1	-	3	-
NORTON	GB	9	8	-	1	-	-	-	9	-	-	-	-	4	5	-	-
NSU	D	2	1	-	1	-	-	-	2	-	-	1	1	-	-	-	-
PERAVES	CH	2	2	-	-	-	1	-	1	-	-	-	-	-	2	-	-
PEUGEOT	F	33	22	11	-	-	-	32	1	13	17	1	-	-	-	-	2
PGO	TJ	5	3	2	-	-	-	5	-	2	-	3	-	-	-	-	-
PIAGGIO	I	275	177	94	-	4	-	152	123	108	159	8	-	-	-	-	-
POLARIS	USA	1	-	-	-	1	-	-	1	-	-	-	1	-	-	-	-
PUCH	A	3	3	-	-	-	-	-	3	-	-	3	-	-	-	-	-
ROYAL-ENFIELD	GB	1	1	-	-	-	-	-	1	-	-	-	1	-	-	-	-
RUDGE-ULSTER	GB	1	1	-	-	-	-	-	1	-	-	-	-	1	-	-	-
SACHS	D	7	6	1	-	-	-	-	7	-	6	-	-	-	1	-	-
SANYANG	TJ	1	1	-	-	-	-	1	-	-	-	1	-	-	-	-	-
SCHERER	D	1	-	-	-	1	-	-	1	-	-	-	-	-	-	1	-
SENN	CH	1	1	-	-	-	-	-	1	-	-	-	-	-	-	1	-
SIDE BIKE	F	1	-	-	1	-	-	-	1	-	-	-	-	-	-	1	-
SIMSON	D	1	1	-	-	-	-	-	1	-	1	-	-	-	-	-	-
SM	RC	19	-	19	-	-	-	19	-	19	-	-	-	-	-	-	-
SMC	RC	10	-	10	-	-	-	10	-	10	-	-	-	-	-	-	-
STANDARD	GB	1	1	-	-	-	-	-	1	-	-	-	-	1	-	-	-
SUZUKI	E	17	-	17	-	-	-	17	-	17	-	-	-	-	-	-	-
	J	217	202	15	-	-	-	28	189	21	58	15	8	54	27	34	-
SWM	I	1	1	-	-	-	-	-	1	-	1	-	-	-	-	-	-
TRIUMPH	GB	44	40	-	4	-	-	-	44	-	-	-	4	19	21	-	-
TWIKE	CH	2	-	-	-	2	2	-	-	-	-	-	-	-	-	-	2
UEBRIGE (SIEHE TYP)	X	12	10	-	-	2	-	1	11	-	2	3	1	2	1	3	-
VELOCETTE	GB	1	1	-	-	-	-	-	1	-	-	1	-	-	-	-	-
VESPA	F	1	-	1	-	-	-	-	1	1	-	-	-	-	-	-	-
	I	20	18	2	-	-	-	9	11	3	16	1	-	-	-	-	-
VINCENT	F	1	1	-	-	-	-	-	1	-	-	-	-	-	1	-	-
VOXAN	F	1	1	-	-	-	-	-	1	-	-	-	-	-	1	-	-
YAMAHA	E	19	16	3	-	-	-	19	-	7	12	-	-	-	-	-	-
	F	72	18	54	-	-	-	66	6	63	7	-	2	-	-	-	-
	I	9	9	-	-	-	-	-	9	-	2	6	-	1	-	-	-
	J	415	376	36	-	3	-	67	348	53	127	21	19	97	32	66	-
	RC	2	2	-	-	-	-	2	-	-	-	2	-	-	-	-	-
	USA	2	2	-	-	-	-	-	2	-	1	-	-	-	-	1	-
ZUENDAPP	D	2	1	1	-	-	-	1	1	1	-	1	-	-	-	-	-

**Anhänger
FAZG 7**

Anhänger nach technischen Daten

	Anzahl
Total	2967
Fahrzeugart	
Sattel-Sachentransportanhänger	332
Sachentransportanhänger	1836
Sattel-Anhänger	-
Sattel-Arbeitsanhänger	-
Arbeitsanhänger	435
Sattel-Personentransportanhänger	-
Personentransportanhänger	2
Wohnanhänger	188
Sattel-Wohnanhänger	-
Sattel-Sportgeräteeanhänger	1
Sportgeräteeanhänger	140
Motorradanhänger	20
Landw. Anhänger	1
Landw. Arbeitsanhänger	1
Uebrige	11
Anzahl Achsen	
1	1261
2	397
3	259
4 und mehr	2
ohne Angabe	1048
Gesamtgewicht in kg	
bis 1000	1318
1001 bis 2000	719
2001 bis 3500	243
3501 bis 8000	110
8001 bis 10000	14
10001 bis 12000	63
12001 bis 18000	144
18001 bis 24000	54
24001 bis 34000	165
34001 und mehr	137

AH11: Fahrzeugbestand per 01.07.2001

Anhänger nach Marke, Herkunftsland und technischen Daten

Marke	Land	90 Sachtransportanhänger				95 Sattel-Sachtransportanhänger				94 Arbeitsanhänger			92 Wohnanhänger		93 Sportgeräteeanhänger					
		Fahrzeugart		Gesamtgewicht in Tonnen																
		90	95	94	92	93	Uebrige	ohne Angabe	bis 1000	1001 bis 2000	2001 bis 3500	3501 bis 8000	8001 bis 10000	10001 bis 12000	12001 bis 18000	18001 bis 24000	24001 bis 34000	34001 und mehr		
Total		2967	1836	332	435	188	140	36	-	1318	719	243	110	14	63	144	54	165	137	
ACKERMANN	CH	2	2	-	-	-	-	-	-	-	-	-	2	-	-	-	-	-	-	-
ADRIA	CH	2	-	-	-	2	-	-	-	1	1	-	-	-	-	-	-	-	-	-
AEBI	CH	24	23	-	1	-	-	-	-	-	9	13	2	-	-	-	-	-	-	-
AEBI/ATLAS COPCO	CH	1	-	-	1	-	-	-	-	-	-	1	-	-	-	-	-	-	-	-
AGADOS	X	9	9	-	-	-	-	-	-	7	2	-	-	-	-	-	-	-	-	-
ALB	X	1	-	-	1	-	-	-	-	-	1	-	-	-	-	-	-	-	-	-
ALF	X	2	2	-	-	-	-	-	-	1	1	-	-	-	-	-	-	-	-	-
ALFA LAVAL AGRI	CH	2	2	-	-	-	-	-	-	-	2	-	-	-	-	-	-	-	-	-
ALGEMA	X	3	3	-	-	-	-	-	-	-	-	3	-	-	-	-	-	-	-	-
ALHO	X	1	-	-	1	-	-	-	-	-	1	-	-	-	-	-	-	-	-	-
AL-KO	CH	1	1	-	-	-	-	-	-	-	1	-	-	-	-	-	-	-	-	-
ALPENKREUZER	X	2	-	-	-	2	-	-	-	2	-	-	-	-	-	-	-	-	-	-
AMMANN	CH	2	-	-	2	-	-	-	-	1	1	-	-	-	-	-	-	-	-	-
ANDRES	CH	8	7	1	-	-	-	-	-	-	-	-	1	1	4	2	-	-	-	-
ANSCHAU	X	1	-	-	-	-	1	-	-	1	-	-	-	-	-	-	-	-	-	-
ANSSEMS	X	5	5	-	-	-	-	-	-	-	4	1	-	-	-	-	-	-	-	-
ATEC	X	1	1	-	-	-	-	-	-	-	-	1	-	-	-	-	-	-	-	-
ATLANTA	X	1	1	-	-	-	-	-	-	-	1	-	-	-	-	-	-	-	-	-
ATLAS	X	2	-	-	1	-	1	-	-	-	2	-	-	-	-	-	-	-	-	-
ATLAS-COPCO	B	11	-	-	11	-	-	-	-	7	3	-	1	-	-	-	-	-	-	-
	X	9	-	-	9	-	-	-	-	7	2	-	-	-	-	-	-	-	-	-
AUTOGEN-ENDRESS	CH	1	-	-	1	-	-	-	-	1	-	-	-	-	-	-	-	-	-	-
AUTOTRAILER	X	1	1	-	-	-	-	-	-	1	-	-	-	-	-	-	-	-	-	-
AUWAERTER	X	7	7	-	-	-	-	-	-	2	-	5	-	-	-	-	-	-	-	-
AZAR	X	2	-	-	2	-	-	-	-	1	-	1	-	-	-	-	-	-	-	-
BAETSCHMANN	CH	1	-	-	-	-	-	1	-	-	1	-	-	-	-	-	-	-	-	-
BAKOMAT	CH	3	-	-	3	-	-	-	-	-	-	1	2	-	-	-	-	-	-	-
BANTAM	X	1	1	-	-	-	-	-	-	1	-	-	-	-	-	-	-	-	-	-
BARENTS	X	3	3	-	-	-	-	-	-	1	2	-	-	-	-	-	-	-	-	-
BARTHAU	X	5	5	-	-	-	-	-	-	1	1	3	-	-	-	-	-	-	-	-
BAUMGARTNER	CH	2	2	-	-	-	-	-	-	1	1	-	-	-	-	-	-	-	-	-
BECK	CH	3	3	-	-	-	-	-	-	1	1	1	-	-	-	-	-	-	-	-
BENALU	X	1	-	1	-	-	-	-	-	-	-	-	-	-	-	-	-	-	1	-
BERGER	CH	2	-	2	-	-	-	-	-	-	-	-	-	-	-	-	-	-	-	2
	D	4	-	4	-	-	-	-	-	-	-	-	-	-	-	-	-	-	3	1
	X	4	-	3	1	-	-	-	-	1	-	-	-	-	-	-	-	-	3	-
BERNOLD	CH	1	-	-	1	-	-	-	-	1	-	-	-	-	-	-	-	-	-	-
BIRRER	CH	3	2	1	-	-	-	-	-	-	-	-	-	-	-	1	1	1	-	-
BLOMERT	X	6	-	-	-	-	6	-	-	-	5	1	-	-	-	-	-	-	-	-
BLUMHARDT	X	1	-	1	-	-	-	-	-	-	-	-	-	-	-	-	-	-	1	-
BOECKER	X	2	-	-	2	-	-	-	-	1	1	-	-	-	-	-	-	-	-	-
BOECKMANN	X	17	7	-	-	-	10	-	-	5	11	1	-	-	-	-	-	-	-	-
BOSCHUNG	CH	1	-	-	1	-	-	-	-	1	-	-	-	-	-	-	-	-	-	-

AH11: Fahrzeugbestand per 01.07.2001

Anhänger nach Marke, Herkunftsland und technischen Daten

Marke	Land	Total	90 Sachtransportanhänger							95 Sattel-Sachtransportanhänger			94 Arbeitsanhänger			92 Wohnanhänger			93 Sportgeräteeanhänger		
			Fahrzeugart																		
			90	95	94	92	93	Uebrige	ohne Angabe	bis 1000	1001 bis 2000	2001 bis 3500	3501 bis 8000	8001 bis 10000	10001 bis 12000	12001 bis 18000	18001 bis 24000	24001 bis 34000	34001 und mehr		
BRAKO	X	1	1	-	-	-	-	-	-	1	-	-	-	-	-	-	-	-	-		
BRATSCHI	CH	1	1	-	-	-	-	-	-	-	-	1	-	-	-	-	-	-	-		
BRENDERUP	X	15	14	-	-	-	1	-	-	10	2	3	-	-	-	-	-	-	-		
BRIAN JAMES	X	2	2	-	-	-	-	-	-	-	-	2	-	-	-	-	-	-	-		
BROSHUIS	X	1	-	1	-	-	-	-	-	-	-	-	-	-	-	-	-	-	1		
BRUEHLMANN	CH	2	1	-	-	-	1	-	-	1	1	-	-	-	-	-	-	-	-		
BUEHLER	CH	1	1	-	-	-	-	-	-	-	1	-	-	-	-	-	-	-	-		
BUEHRER	CH	1	1	-	-	-	-	-	-	-	-	-	1	-	-	-	-	-	-		
BUER	X	3	3	-	-	-	-	-	-	-	2	1	-	-	-	-	-	-	-		
BUERSTNER	X	27	-	-	-	27	-	-	-	11	16	-	-	-	-	-	-	-	-		
BZS	CH	3	2	-	1	-	-	-	-	3	-	-	-	-	-	-	-	-	-		
CADOLTO	X	12	-	-	12	-	-	-	-	-	8	4	-	-	-	-	-	-	-		
CAMP-LET	X	4	-	-	-	1	3	-	-	1	2	1	-	-	-	-	-	-	-		
CARAVELAIR	X	1	-	-	-	1	-	-	-	1	-	-	-	-	-	-	-	-	-		
CARBOFER	CH	1	-	-	1	-	-	-	-	1	-	-	-	-	-	-	-	-	-		
CARDI	X	2	1	1	-	-	-	-	-	-	-	-	-	-	-	-	1	1	-		
CATTANEO	X	1	-	-	1	-	-	-	-	-	-	-	1	-	-	-	-	-	-		
CAVIEZEL	CH	2	1	-	1	-	-	-	-	1	1	-	-	-	-	-	-	-	-		
CHAIGNEAU	X	1	-	-	-	-	1	-	-	1	-	-	-	-	-	-	-	-	-		
CHATEAU	X	1	-	-	-	1	-	-	-	1	-	-	-	-	-	-	-	-	-		
CHEREAU	X	1	-	1	-	-	-	-	-	-	-	-	-	-	-	-	-	1	-		
CI-WILK	X	4	-	-	-	4	-	-	-	-	4	-	-	-	-	-	-	-	-		
COBRA	CH	1	-	-	1	-	-	-	-	-	1	-	-	-	-	-	-	-	-		
CONDECTA	CH	5	-	-	5	-	-	-	-	1	-	-	-	-	-	4	-	-	-		
	I	11	-	-	11	-	-	-	-	7	-	-	3	-	-	1	-	-	-		
	X	15	-	-	15	-	-	-	-	3	8	1	-	2	-	1	-	-	-		
CONDOR	CH	4	2	-	-	-	-	2	-	4	-	-	-	-	-	-	-	-	-		
CONTRAFEU	CH	1	-	-	1	-	-	-	-	1	-	-	-	-	-	-	-	-	-		
COPRODIS	X	1	1	-	-	-	-	-	-	-	1	-	-	-	-	-	-	-	-		
COSMOS	CH	20	4	-	-	-	-	16	-	20	-	-	-	-	-	-	-	-	-		
CRISTALL	X	1	-	-	-	1	-	-	-	-	1	-	-	-	-	-	-	-	-		
DALTEC	CH	1	1	-	-	-	-	-	-	-	-	1	-	-	-	-	-	-	-		
DE JONG	X	1	1	-	-	-	-	-	-	-	1	-	-	-	-	-	-	-	-		
DECHENTREITER	X	1	-	-	-	1	-	-	-	1	-	-	-	-	-	-	-	-	-		
DELLSPERGER	CH	13	12	-	-	-	1	-	-	11	1	1	-	-	-	-	-	-	-		
DEMAG	D	3	-	-	3	-	-	-	-	3	-	-	-	-	-	-	-	-	-		
DETHLEFFS	X	13	1	-	-	12	-	-	-	4	9	-	-	-	-	-	-	-	-		
DEVES	X	2	2	-	-	-	-	-	-	-	2	-	-	-	-	-	-	-	-		
DIEBAU	X	1	-	-	1	-	-	-	-	1	-	-	-	-	-	-	-	-	-		
DOLL	X	1	1	-	-	-	-	-	-	-	-	-	-	1	-	-	-	-	-		
DOTTO	X	2	-	-	-	-	-	2	-	-	-	-	2	-	-	-	-	-	-		
DUERST	CH	2	-	1	1	-	-	-	-	-	-	-	1	-	-	-	-	1	-		

AH11: Fahrzeugbestand per 01.07.2001

Anhänger nach Marke, Herkunftsland und technischen Daten

Marke	Land	Total	90 Sachtransportanhänger		95 Sattel-Sachtransportanhänger		94 Arbeitsanhänger		92 Wohnanhänger			93 Sportgeräteeanhänger						
			Fahrzeugart		Gesamtgewicht in Tonnen													
			90	95	94	92	93	Uebrige	ohne Angabe	bis 1000	1001 bis 2000	2001 bis 3500	3501 bis 8000	8001 bis 10000	10001 bis 12000	12001 bis 18000	18001 bis 24000	24001 bis 34000
DURANA	CH	1	1	-	-	-	-	-	-	-	-	1	-	-	-	-	-	-
DYM	CH	8	-	-	8	-	-	-	-	8	-	-	-	-	-	-	-	-
EBERLE	X	5	5	-	-	-	-	-	-	3	1	1	-	-	-	-	-	-
ECOAIR	X	2	-	-	2	-	-	-	-	2	-	-	-	-	-	-	-	-
EGLI	CH	15	2	-	13	-	-	-	-	2	10	3	-	-	-	-	-	-
EHRSAM	CH	8	-	-	8	-	-	-	-	6	2	-	-	-	-	-	-	-
EICHKORN	X	1	1	-	-	-	-	-	-	-	1	-	-	-	-	-	-	-
EIFELLAND	X	1	-	-	-	1	-	-	-	1	-	-	-	-	-	-	-	-
ELAIME	X	1	-	-	-	1	-	-	-	1	-	-	-	-	-	-	-	-
ELLEBI	X	5	5	-	-	-	-	-	-	5	-	-	-	-	-	-	-	-
ELOMAT	X	2	-	-	2	-	-	-	-	2	-	-	-	-	-	-	-	-
ELWA	CH	2	2	-	-	-	-	-	-	2	-	-	-	-	-	-	-	-
EPOKE	X	4	-	-	4	-	-	-	-	1	2	1	-	-	-	-	-	-
EQUIPE	X	1	1	-	-	-	-	-	-	-	1	-	-	-	-	-	-	-
ERDE	CH	2	2	-	-	-	-	-	-	2	-	-	-	-	-	-	-	-
	X	1	1	-	-	-	-	-	-	1	-	-	-	-	-	-	-	-
ERIBA	X	4	-	-	-	4	-	-	-	2	2	-	-	-	-	-	-	-
ERKA	X	7	6	-	-	1	-	-	-	7	-	-	-	-	-	-	-	-
ESS	X	39	39	-	-	-	-	-	-	36	3	-	-	-	-	-	-	-
ESSELMANN/HAMM	X	1	-	-	-	-	-	1	-	-	1	-	-	-	-	-	-	-
ESTRICH-BOY	X	1	-	-	1	-	-	-	-	-	1	-	-	-	-	-	-	-
ESTUARY	X	1	-	-	-	1	-	-	-	1	-	-	-	-	-	-	-	-
ETTINGER	CH	17	-	-	17	-	-	-	-	10	6	-	-	1	-	-	-	-
EURA	X	1	-	-	-	1	-	-	-	1	-	-	-	-	-	-	-	-
EUROLIFT	X	2	-	-	2	-	-	-	-	-	2	-	-	-	-	-	-	-
EUROPA	X	1	1	-	-	-	-	-	-	1	-	-	-	-	-	-	-	-
FABA	CH	1	1	-	-	-	-	-	-	-	1	-	-	-	-	-	-	-
FANKHAUSER	CH	10	9	1	-	-	-	-	-	-	3	6	1	-	-	-	-	-
FARWICK	X	1	-	-	1	-	-	-	-	-	-	1	-	-	-	-	-	-
FELDBINDER	X	12	-	12	-	-	-	-	-	-	-	-	-	-	-	-	4	8
FENDT	D	4	-	-	-	4	-	-	-	2	2	-	-	-	-	-	-	-
	X	2	-	-	-	2	-	-	-	-	2	-	-	-	-	-	-	-
FEUERSCHUTZ	CH	1	-	-	1	-	-	-	-	-	-	1	-	-	-	-	-	-
FEUERSTEIN	CH	5	5	-	-	-	-	-	-	1	4	-	-	-	-	-	-	-
FISCHER	CH	1	-	-	-	-	-	1	-	-	1	-	-	-	-	-	-	-
	X	1	-	-	-	-	-	1	-	-	1	-	-	-	-	-	-	-
FITZEL	X	20	19	-	-	-	1	-	-	11	3	6	-	-	-	-	-	-
FLIEGL	X	2	1	1	-	-	-	-	-	-	-	-	1	-	-	-	-	1
FMA-POKORNY	X	1	-	-	1	-	-	-	-	1	-	-	-	-	-	-	-	-
FRECH-HOCH	CH	2	1	1	-	-	-	-	-	-	-	-	-	-	1	-	1	-
FREEBIRD	X	1	-	-	-	-	-	1	-	1	-	-	-	-	-	-	-	-
FREHNER	CH	8	7	-	1	-	-	-	-	1	2	2	2	-	1	-	-	-
FRICK	CH	5	2	-	2	-	1	-	-	4	-	1	-	-	-	-	-	-

AH11: Fahrzeugbestand per 01.07.2001

Anhänger nach Marke, Herkunftsland und technischen Daten

Marke	Land	Total	90 Sachtransportanhänger		95 Sattel-Sachtransportanhänger			94 Arbeitsanhänger			92 Wohnanhänger		93 Sportgeräteeanhänger						
			Fahrzeugart		94	92	93	Uebrige	ohne Angabe	Gesamtgewicht in Tonnen									
			90	95						bis 1000	1001 bis 2000	2001 bis 3500	3501 bis 8000	8001 bis 10000	10001 bis 12000	12001 bis 18000	18001 bis 24000	24001 bis 34000	34001 und mehr
FRUEHAUF	X	1	-	1	-	-	-	-	-	-	-	-	-	-	-	-	-	1	-
FTS	CH	3	-	3	-	-	-	-	-	-	-	3	-	-	-	-	-	-	-
GAMO	X	1	1	-	-	-	-	-	-	-	1	-	-	-	-	-	-	-	-
GANGLOFF	CH	2	2	-	-	-	-	-	-	-	2	-	-	-	-	-	-	-	-
GANTENBEIN	CH	1	1	-	-	-	-	-	-	-	1	-	-	-	-	-	-	-	-
GASSNER	CH	3	2	-	1	-	-	-	-	-	2	1	-	-	-	-	-	-	-
GAUPEN	X	1	1	-	-	-	-	-	-	-	1	-	-	-	-	-	-	-	-
GEIGER	CH	1	1	-	-	-	-	-	-	-	1	-	-	-	-	-	-	-	-
GEPA CAR	X	1	1	-	-	-	-	-	-	-	1	-	-	-	-	-	-	-	-
GERMANIA	X	5	1	-	-	-	4	-	-	-	5	-	-	-	-	-	-	-	-
GESER	CH	1	1	-	-	-	-	-	-	-	-	-	-	-	1	-	-	-	-
GK GRUENENFELDER	CH	69	49	18	1	-	1	-	-	-	1	-	13	2	3	34	1	3	12
GMUENDER	CH	1	1	-	-	-	-	-	-	-	-	-	-	1	-	-	-	-	-
GOLDHOFER	X	3	2	1	-	-	-	-	-	-	-	-	-	-	-	-	-	3	-
GREUTER	CH	2	2	-	-	-	-	-	-	-	-	-	-	2	-	-	-	-	-
GRIESSER	CH	1	1	-	-	-	-	-	-	-	1	-	-	-	-	-	-	-	-
GROSSMANN	CH	1	-	-	1	-	-	-	-	-	1	-	-	-	-	-	-	-	-
HAENNI	CH	1	-	-	1	-	-	-	-	-	1	-	-	-	-	-	-	-	-
HAESLI	CH	2	2	-	-	-	-	-	-	-	2	-	-	-	-	-	-	-	-
HAESSIG	CH	1	1	-	-	-	-	-	-	-	1	-	-	-	-	-	-	-	-
HAFFA	CH	2	-	-	2	-	-	-	-	-	2	-	-	-	-	-	-	-	-
HAMMELMANN	X	1	-	-	1	-	-	-	-	-	-	1	-	-	-	-	-	-	-
HAMSTER	CH	1	-	-	1	-	-	-	-	-	-	-	1	-	-	-	-	-	-
HAND	CH	1	1	-	-	-	-	-	-	-	-	-	1	-	-	-	-	-	-
HANGLER	X	20	3	17	-	-	-	-	-	-	-	-	-	-	2	1	10	7	-
HANSEN	CH	1	-	-	1	-	-	-	-	-	-	1	-	-	-	-	-	-	-
HAPERT	X	9	9	-	-	-	-	-	-	-	6	3	-	-	-	-	-	-	-
HARBECK	X	16	1	-	-	-	15	-	-	-	6	8	2	-	-	-	-	-	-
HARTMANN	CH	1	1	-	-	-	-	-	-	-	1	-	-	-	-	-	-	-	-
HASLER	CH	1	-	-	1	-	-	-	-	-	1	-	-	-	-	-	-	-	-
HEINEMANN	X	258	241	-	1	9	7	-	-	226	28	4	-	-	-	-	-	-	-
HEINKEL	D	14	-	-	14	-	-	-	-	-	14	-	-	-	-	-	-	-	-
	X	3	-	-	2	-	-	1	-	-	1	2	-	-	-	-	-	-	-
HEKU	X	3	1	-	-	-	2	-	-	-	3	-	-	-	-	-	-	-	-
HENRA	X	4	2	-	-	-	2	-	-	-	1	3	-	-	-	-	-	-	-
HENSLER	X	2	2	-	-	-	-	-	-	-	1	1	-	-	-	-	-	-	-
HERRMANN	CH	1	-	1	-	-	-	-	-	-	-	-	1	-	-	-	-	-	-
HILLE	X	1	1	-	-	-	-	-	-	-	-	-	-	1	-	-	-	-	-
HIRTH	X	3	3	-	-	-	-	-	-	-	2	1	-	-	-	-	-	-	-
HOBBY	X	40	-	-	-	40	-	-	-	-	14	26	-	-	-	-	-	-	-
HOEFNER	X	97	95	-	2	-	-	-	-	-	79	16	2	-	-	-	-	-	-

AH11: Fahrzeugbestand per 01.07.2001

Anhänger nach Marke, Herkunftsland und technischen Daten

Marke	Land	90 Sachtransportanhänger		95 Sattel-Sachtransportanhänger				94 Arbeitsanhänger			92 Wohnanhänger		93 Sportgeräteeanhänger					
		Total	Fahrzeugart		93	Uebrige	ohne Angabe	Gesamtgewicht in Tonnen										
			90	95				bis 1000	1001 bis 2000	2001 bis 3500	3501 bis 8000	8001 bis 10000	10001 bis 12000	12001 bis 18000	18001 bis 24000	24001 bis 34000	34001 und mehr	
HOFER	CH	1	1	-	-	-	-	-	-	1	-	-	-	-	-	-	-	-
HOFMANN (HOFFMANN)	D	1	1	-	-	-	-	-	-	1	-	-	-	-	-	-	-	-
HOLMAN	X	5	-	-	5	-	-	-	-	3	2	-	-	-	-	-	-	-
HUBER	X	2	2	-	-	-	-	-	-	2	-	-	-	-	-	-	-	-
HUGENTOBLER	CH	1	1	-	-	-	-	-	-	-	-	-	-	1	-	-	-	-
HUGGEL	CH	2	-	2	-	-	-	-	-	-	-	1	-	-	-	1	-	-
HUGGLER	CH	44	-	-	44	-	-	-	-	1	-	17	23	-	1	2	-	-
HUKI	X	1	1	-	-	-	-	-	-	-	1	-	-	-	-	-	-	-
HUMBAUR	X	146	146	-	-	-	-	-	-	80	47	19	-	-	-	-	-	-
HUMER	X	1	1	-	-	-	-	-	-	-	1	-	-	-	-	-	-	-
HUNZIKER	CH	4	-	-	4	-	-	-	-	-	4	-	-	-	-	-	-	-
HUSER	CH	6	3	-	-	-	3	-	-	-	4	2	-	-	-	-	-	-
HUTTNER	X	1	1	-	-	-	-	-	-	-	-	-	-	-	1	-	-	-
HWR	X	2	-	-	-	-	2	-	-	1	-	1	-	-	-	-	-	-
HYDRAMECH	CH	1	-	-	-	-	1	-	-	-	-	1	-	-	-	-	-	-
HYDRO-KULI	CH	1	-	-	1	-	-	-	-	-	-	1	-	-	-	-	-	-
HYMER	X	21	20	-	1	-	-	-	-	18	3	-	-	-	-	-	-	-
IFOR-WILLIAMS	X	16	13	-	-	-	3	-	-	1	5	10	-	-	-	-	-	-
IMAP	X	1	-	-	-	-	1	-	-	1	-	-	-	-	-	-	-	-
IMV ADRIA	X	2	-	-	-	2	-	-	-	1	1	-	-	-	-	-	-	-
INGERSOLL-RAND	X	7	-	-	7	-	-	-	-	2	4	-	1	-	-	-	-	-
INTRADYM	CH	4	-	-	4	-	-	-	-	4	-	-	-	-	-	-	-	-
JAMET	X	1	-	-	-	1	-	-	-	1	-	-	-	-	-	-	-	-
JFK	X	1	-	-	-	-	1	-	-	-	-	1	-	-	-	-	-	-
JODAG	X	4	-	-	4	-	-	-	-	-	2	1	1	-	-	-	-	-
JOTHA	X	1	1	-	-	-	-	-	-	-	1	-	-	-	-	-	-	-
KAESER	X	2	-	-	2	-	-	-	-	2	-	-	-	-	-	-	-	-
KAESSBOHRER	D	12	11	1	-	-	-	-	-	-	-	-	-	-	4	2	2	3
	X	4	4	-	-	-	-	-	-	-	-	-	-	-	1	1	2	-
KAISER	CH	5	1	-	4	-	-	-	-	1	4	-	-	-	-	-	-	-
	FL	1	1	-	-	-	-	-	-	-	-	-	-	-	1	-	-	-
	X	5	3	-	2	-	-	-	-	1	1	1	2	-	-	-	-	-
KALI	X	1	-	-	-	-	-	1	-	-	1	-	-	-	-	-	-	-
KARO	X	1	-	-	-	-	-	1	-	-	-	1	-	-	-	-	-	-
KAUFMANN	CH	1	1	-	-	-	-	-	-	1	-	-	-	-	-	-	-	-
KELLER	CH	2	2	-	-	-	-	-	-	2	-	-	-	-	-	-	-	-
KLAAS	X	4	-	-	4	-	-	-	-	-	4	-	-	-	-	-	-	-
KLEPPER	X	1	-	-	-	1	-	-	-	1	-	-	-	-	-	-	-	-
KLEUSBERG	X	1	-	-	1	-	-	-	-	-	1	-	-	-	-	-	-	-
KNAUS	X	17	-	-	1	16	-	-	-	4	13	-	-	-	-	-	-	-
KNAUSS	X	3	-	-	3	-	-	-	-	1	2	-	-	-	-	-	-	-
KNOTT	X	2	1	-	-	-	-	1	-	-	2	-	-	-	-	-	-	-
KNUPP	CH	2	2	-	-	-	-	-	-	-	-	-	-	2	-	-	-	-

AH11: Fahrzeugbestand per 01.07.2001

Anhänger nach Marke, Herkunftsland und technischen Daten

Marke	Land	Total	90 Sachtransportanhänger							95 Sattel-Sachtransportanhänger			94 Arbeitsanhänger			92 Wohnanhänger			93 Sportgeräteeanhänger			
			Fahrzeugart							Gesamtgewicht in Tonnen												
			90	95	94	92	93	Uebrige	ohne Angabe	bis 1000	1001 bis 2000	2001 bis 3500	3501 bis 8000	8001 bis 10000	10001 bis 12000	12001 bis 18000	18001 bis 24000	24001 bis 34000	34001 und mehr			
KOCKUMS	X	1	-	1	-	-	-	-	-	-	-	-	-	-	-	-	-	1	-			
KOEGEL	X	40	11	29	-	-	-	-	-	-	-	-	-	3	8	-	9	20				
KOEWL	CH	1	-	1	-	-	-	-	-	-	-	-	-	-	-	-	-	1				
KOFEL	CH	2	-	-	2	-	-	-	-	-	2	-	-	-	-	-	-	-				
KRAPF	CH	1	-	1	-	-	-	-	-	-	-	1	-	-	-	-	-	-				
KREIS	CH	1	-	-	1	-	-	-	-	1	-	-	-	-	-	-	-	-				
KRESS	X	8	3	-	-	-	5	-	-	-	8	-	-	-	-	-	-	-				
KRONE	X	7	3	4	-	-	-	-	-	-	-	-	-	-	-	-	2	4	1			
KVERNELAND	X	1	-	-	-	-	-	1	-	-	-	-	1	-	-	-	-	-				
LA BOHEME	X	2	2	-	-	-	-	-	-	2	-	-	-	-	-	-	-	-				
LAG	CH	1	-	1	-	-	-	-	-	-	-	-	-	-	-	-	-	-	1			
	X	3	-	3	-	-	-	-	-	-	-	-	-	-	-	-	-	1	2			
LAMBERET	X	5	-	5	-	-	-	-	-	-	-	-	-	-	-	-	-	3	2			
LANZ	D	12	11	1	-	-	-	-	-	-	-	-	-	10	2	-	-	-				
LANZ+MARTI	CH	2	2	-	-	-	-	-	-	-	-	-	-	-	2	-	-	-				
LEHMANN	X	1	1	-	-	-	-	-	-	1	-	-	-	-	-	-	-	-				
LEUZINGER	CH	2	-	-	2	-	-	-	-	1	1	-	-	-	-	-	-	-				
LIBERTY	X	2	-	-	-	2	-	-	-	-	2	-	-	-	-	-	-	-				
LIEBHERR	A	2	-	-	2	-	-	-	-	-	-	-	-	-	2	-	-	-				
	D	1	-	-	1	-	-	-	-	-	-	-	-	-	1	-	-	-				
LMC	X	2	-	-	-	2	-	-	-	-	2	-	-	-	-	-	-	-				
LORD	X	1	-	-	-	1	-	-	-	-	1	-	-	-	-	-	-	-				
LUTZ	X	2	2	-	-	-	-	-	-	-	-	2	-	-	-	-	-	-				
MACO	X	3	-	-	3	-	-	-	-	2	-	1	-	-	-	-	-	-				
MACO-MEUDON	X	11	-	-	11	-	-	-	-	7	4	-	-	-	-	-	-	-				
MACO-SULLAIR	X	12	-	-	12	-	-	-	-	11	-	1	-	-	-	-	-	-				
MADA	X	1	-	-	-	-	1	-	-	-	1	-	-	-	-	-	-	-				
MANNESMANN-DEMAG	X	1	-	-	1	-	-	-	-	-	1	-	-	-	-	-	-	-				
MARBACH	CH	1	1	-	-	-	-	-	-	1	-	-	-	-	-	-	-	-				
MARECHAL	X	1	-	-	-	1	-	-	-	1	-	-	-	-	-	-	-	-				
MARO	X	1	1	-	-	-	-	-	-	-	1	-	-	-	-	-	-	-				
MARQUARDT	X	7	1	-	-	-	6	-	-	-	6	1	-	-	-	-	-	-				
MARTE	USA	1	1	-	-	-	-	-	-	-	-	-	-	-	-	-	1	-				
	X	29	15	12	-	-	-	2	-	1	-	-	2	1	3	6	4	12				
MARTIN	CH	1	1	-	-	-	-	-	-	-	-	-	-	-	1	-	-	-				
MASTERCRAFT	X	1	-	-	-	-	1	-	-	-	1	-	-	-	-	-	-	-				
MAZ	CH	2	2	-	-	-	-	-	-	-	-	2	-	-	-	-	-	-				
MBA	X	1	-	-	1	-	-	-	-	1	-	-	-	-	-	-	-	-				
MEIER	CH	2	1	-	-	-	1	-	-	1	1	-	-	-	-	-	-	-				
MEIERLING	X	5	2	3	-	-	-	-	-	-	-	-	-	-	2	-	2	1				
MENZI	CH	31	31	-	-	-	-	-	-	22	5	3	1	-	-	-	-	-				
METTAUER	CH	4	1	-	3	-	-	-	-	3	1	-	-	-	-	-	-	-				
METZ	X	1	1	-	-	-	-	-	-	-	1	-	-	-	-	-	-	-				

AH11: Fahrzeugbestand per 01.07.2001

Anhänger nach Marke, Herkunftsland und technischen Daten

Marke	Land	Total	90 Sachtransportanhänger		95 Sattel-Sachtransportanhänger			94 Arbeitsanhänger			92 Wohnanhänger		93 Sportgeräteeanhänger					
			Fahrzeugart		94	92	93	Uebrige	ohne Angabe	Gesamtgewicht in Tonnen								
			90	95						bis 1000	1001 bis 2000	2001 bis 3500	3501 bis 8000	8001 bis 10000	10001 bis 12000	12001 bis 18000	18001 bis 24000	24001 bis 34000
MEUSBURGER	X	94	36	58	-	-	-	-	-	-	-	-	-	-	19	18	23	34
MEYER	X	1	-	-	-	-	1	-	-	-	1	-	-	-	-	-	-	-
MFT	X	1	1	-	-	-	-	-	-	1	-	-	-	-	-	-	-	-
MM	X	1	-	-	1	-	-	-	-	-	-	-	-	-	1	-	-	-
MOREL	CH	1	1	-	-	-	-	-	-	1	-	-	-	-	-	-	-	-
MOSER	CH	4	3	1	-	-	-	-	-	-	-	1	-	2	-	1	-	-
MUELLER	CH	1	1	-	-	-	-	-	-	-	-	1	-	-	-	-	-	-
	X	2	2	-	-	-	-	-	-	-	-	-	-	1	-	1	-	-
MUELLER MITTELTAL	X	2	2	-	-	-	-	-	-	-	-	-	-	-	-	2	-	-
MUENSTERLAND	X	3	-	-	-	3	-	-	-	3	-	-	-	-	-	-	-	-
MULTISTAR	X	1	-	-	1	-	-	-	-	1	-	-	-	-	-	-	-	-
NAEF	CH	1	1	-	-	-	-	-	-	-	-	-	-	1	-	-	-	-
NAUTILUS	X	2	-	-	-	-	2	-	-	1	1	-	-	-	-	-	-	-
NEGELE	CH	2	2	-	-	-	-	-	-	2	-	-	-	-	-	-	-	-
NEUHAUS	CH	16	16	-	-	-	-	-	-	-	1	9	6	-	-	-	-	-
Nicht definierte	CH	32	14	5	10	1	2	-	-	12	6	3	1	-	2	3	1	4
NIEDERBERGER	CH	6	-	-	6	-	-	-	-	-	2	4	-	-	-	-	-	-
NIEWIADOW	X	2	2	-	-	-	-	-	-	1	1	-	-	-	-	-	-	-
NIFTYLIFT	X	1	-	-	1	-	-	-	-	-	1	-	-	-	-	-	-	-
NOKA	CH	1	-	-	1	-	-	-	-	-	1	-	-	-	-	-	-	-
NUESSLI	CH	1	1	-	-	-	-	-	-	-	-	-	-	1	-	-	-	-
OLBERNHAU (VEB/ALPENKREUZER)	X	1	-	-	-	1	-	-	-	1	-	-	-	-	-	-	-	-
OMFTT	X	1	1	-	-	-	-	-	-	1	-	-	-	-	-	-	-	-
PACKO	X	2	2	-	-	-	-	-	-	2	-	-	-	-	-	-	-	-
PANNEX	CH	1	-	-	-	-	1	-	-	1	-	-	-	-	-	-	-	-
PARAGAN	X	1	1	-	-	-	-	-	-	-	-	1	-	-	-	-	-	-
PEGASUS	CH	2	2	-	-	-	-	-	-	2	-	-	-	-	-	-	-	-
PEINER	X	1	-	-	1	-	-	-	-	-	-	-	-	-	1	-	-	-
PEKA	X	1	-	-	-	-	1	-	-	-	1	-	-	-	-	-	-	-
PETER	CH	4	4	-	-	-	-	-	-	-	-	-	-	4	-	-	-	-
PFANDER	CH	18	18	-	-	-	-	-	-	12	4	1	1	-	-	-	-	-
PFYL	CH	1	1	-	-	-	-	-	-	-	-	1	-	-	-	-	-	-
PIETSCH	X	2	-	-	2	-	-	-	-	-	2	-	-	-	-	-	-	-
PIONIER	CH	5	3	-	2	-	-	-	-	5	-	-	-	-	-	-	-	-
PONGRATZ	X	253	247	-	5	-	1	-	-	176	60	17	-	-	-	-	-	-
POTAIN	X	8	-	-	8	-	-	-	-	-	-	-	1	-	4	2	1	-
RACLET	X	9	-	-	-	9	-	-	-	9	-	-	-	-	-	-	-	-
RAGT	CH	1	-	-	1	-	-	-	-	-	1	-	-	-	-	-	-	-
RAMIREZ	X	1	1	-	-	-	-	-	-	1	-	-	-	-	-	-	-	-
RAMPF-FABA	CH	2	1	1	-	-	-	-	-	-	-	-	1	-	-	1	-	-
RAPIDO	X	3	-	-	-	3	-	-	-	3	-	-	-	-	-	-	-	-

AH11: Fahrzeugbestand per 01.07.2001

Anhänger nach Marke, Herkunftsland und technischen Daten

Marke	Land	Total	90 Sachtransportanhänger							95 Sattel-Sachtransportanhänger			94 Arbeitsanhänger			92 Wohnanhänger		93 Sportgeräteeanhänger			
			Fahrzeugart							Gesamtgewicht in Tonnen											
			90	95	94	92	93	Uebrige	ohne Angabe	bis 1000	1001 bis 2000	2001 bis 3500	3501 bis 8000	8001 bis 10000	10001 bis 12000	12001 bis 18000	18001 bis 24000	24001 bis 34000	34001 und mehr		
RAST	X	2	1	-	1	-	-	-	-	-	-	-	1	1	-	-	-	-			
REBER	CH	1	1	-	-	-	-	-	-	1	-	-	-	-	-	-	-	-			
REBU	CH	1	-	-	1	-	-	-	-	-	1	-	-	-	-	-	-	-			
REGGIANA	X	2	1	-	-	-	1	-	-	1	1	-	-	-	-	-	-	-			
RETTENMAIER	X	4	1	-	-	-	3	-	-	-	4	-	-	-	-	-	-	-			
REY	CH	1	1	-	-	-	-	-	-	-	1	-	-	-	-	-	-	-			
RIGA	CH	1	1	-	-	-	-	-	-	-	1	-	-	-	-	-	-	-			
RIGLING	X	1	-	-	1	-	-	-	-	-	1	-	-	-	-	-	-	-			
RINDLISBACHER	CH	1	1	-	-	-	-	-	-	-	1	-	-	-	-	-	-	-			
ROHO	X	1	-	-	1	-	-	-	-	-	-	1	-	-	-	-	-	-			
ROSENBAUER	X	2	-	-	2	-	-	-	-	-	1	1	-	-	-	-	-	-			
ROSTA	CH	3	1	-	1	-	-	1	-	1	2	-	-	-	-	-	-	-			
RUBAG	X	1	-	-	1	-	-	-	-	-	1	-	-	-	-	-	-	-			
RUEDISUEHLI	CH	1	1	-	-	-	-	-	-	-	1	-	-	-	-	-	-	-			
SAEBU	X	1	-	-	1	-	-	-	-	-	1	-	-	-	-	-	-	-			
SANWALD	CH	1	-	1	-	-	-	-	-	-	-	-	1	-	-	-	-	-			
SARIS	X	94	92	-	2	-	-	-	-	61	27	6	-	-	-	-	-	-			
SATELLITE	X	1	-	-	-	-	1	-	-	-	1	-	-	-	-	-	-	-			
SCHAEDLE	CH	7	7	-	-	-	-	-	-	-	1	3	3	-	-	-	-	-			
SCHAEDLER	CH	2	1	-	1	-	-	-	-	-	2	-	-	-	-	-	-	-			
SCHAUBSTAHL	X	1	-	1	-	-	-	-	-	-	-	-	-	-	-	-	1	-			
SHELLING	CH	1	1	-	-	-	-	-	-	-	-	-	-	1	-	-	-	-			
SCHUEERLE	X	1	1	-	-	-	-	-	-	-	-	-	-	-	-	-	-	1			
SCHMID	X	1	1	-	-	-	-	-	-	-	-	1	-	-	-	-	-	-			
SCHMIDT	X	1	1	-	-	-	-	-	-	-	1	-	-	-	-	-	-	-			
SCHMITZ	X	57	-	57	-	-	-	-	-	-	-	-	-	-	-	-	34	23			
SCHURTI	CH	2	2	-	-	-	-	-	-	-	1	1	-	-	-	-	-	-			
SCHWARZ	X	1	1	-	-	-	-	-	-	-	1	-	-	-	-	-	-	-			
SCHWARZMUELLER	X	68	33	35	-	-	-	-	-	-	-	-	1	-	4	18	11	24	10		
SCHWINGENSCHLÖGEL	X	1	1	-	-	-	-	-	-	-	-	-	-	-	1	-	-	-			
SENSA	CH	11	9	-	2	-	-	-	-	-	6	4	-	1	-	-	-	-			
SIGG	X	3	1	-	-	-	2	-	-	-	3	-	-	-	-	-	-	-			
SOMMER	X	3	-	3	-	-	-	-	-	-	-	-	-	-	-	-	-	3			
SOSAG	X	1	-	-	1	-	-	-	-	-	-	-	1	-	-	-	-	-			
SPIER	X	16	-	16	-	-	-	-	-	-	-	-	-	1	14	-	1	-			
SPINDELBERGER	X	1	-	-	-	-	1	-	-	-	1	-	-	-	-	-	-	-			
SPRINT-TRAILER	X	1	-	-	-	-	1	-	-	-	1	-	-	-	-	-	-	-			
STAHL	CH	1	1	-	-	-	-	-	-	-	1	-	-	-	-	-	-	-			
STEIGER	CH	2	1	-	1	-	-	-	-	-	2	-	-	-	-	-	-	-			
STEIN	X	2	2	-	-	-	-	-	-	-	2	-	-	-	-	-	-	-			

AH11: Fahrzeugbestand per 01.07.2001

Anhänger nach Marke, Herkunftsland und technischen Daten

Marke	Land	Total	90 Sachentransportanhänger		95 Sattel-Sachentransportanhänger		94 Arbeitsanhänger		92 Wohnanhänger			93 Sportgeräteeanhänger						
			Fahrzeugart		93	Uebrig	ohne Angabe	Gesamtgewicht in Tonnen			18001 bis 24000	24001 bis 34000	34001 und mehr					
			90	95				bis 1000	1001 bis 2000	2001 bis 3500								
STEINBACHER	X	1	-	-	-	1	-	-	1	-	-	-	-	-	-	-	-	
STEINHAUSER	X	4	3	-	-	1	-	-	1	1	1	-	-	1	-	-	-	
STEININGER	X	5	5	-	-	-	-	-	3	2	-	-	-	-	-	-	-	
STEMA	X	2	2	-	-	-	-	-	2	-	-	-	-	-	-	-	-	
STERCKEMAN	X	1	-	-	-	1	-	-	1	-	-	-	-	-	-	-	-	
STERN	X	1	1	-	-	-	-	-	-	-	1	-	-	-	-	-	-	
STIERLIN	CH	1	1	-	-	-	-	-	1	-	-	-	-	-	-	-	-	
STIRNIMANN	CH	2	-	-	2	-	-	-	-	2	-	-	-	-	-	-	-	
STOEGER	X	4	-	-	-	4	-	-	2	1	1	-	-	-	-	-	-	
STRASSER+SPINDELBERGER	CH	1	-	-	-	-	1	-	1	-	-	-	-	-	-	-	-	
STUCKI	CH	1	1	-	-	-	-	-	1	-	-	-	-	-	-	-	-	
STUESSI	CH	8	1	-	-	-	7	-	2	5	1	-	-	-	-	-	-	
STUGEBA	X	1	-	-	1	-	-	-	-	-	1	-	-	-	-	-	-	
SULLAIR	X	4	-	-	4	-	-	-	4	-	-	-	-	-	-	-	-	
SUTER	CH	2	-	-	2	-	-	-	2	-	-	-	-	-	-	-	-	
SUTTER	CH	2	1	-	1	-	-	-	2	-	-	-	-	-	-	-	-	
SWISSTRAILER	CH	4	4	-	-	-	-	-	1	-	3	-	-	-	-	-	-	
TABBERT	X	9	2	-	-	7	-	-	2	7	-	-	-	-	-	-	-	
TALSON	X	1	-	1	-	-	-	-	-	-	-	-	-	-	-	1	-	
TANNER	CH	5	4	1	-	-	-	-	1	-	1	3	-	-	-	-	-	
TEC	X	1	-	-	-	1	-	-	1	-	-	-	-	-	-	-	-	
TECHAU	X	1	1	-	-	-	-	-	-	1	-	-	-	-	-	-	-	
TEHNIKA	X	7	7	-	-	-	-	-	7	-	-	-	-	-	-	-	-	
THERMOFORCE	CH	1	1	-	-	-	-	-	1	-	-	-	-	-	-	-	-	
THEURER	X	2	2	-	-	-	-	-	-	-	-	-	2	-	-	-	-	
THIEL	X	8	4	-	-	-	4	-	-	8	-	-	-	-	-	-	-	
THRUN-EICKER	X	4	-	-	-	4	-	-	4	-	-	-	-	-	-	-	-	
TIM	X	1	-	-	1	-	-	-	-	-	-	-	-	1	-	-	-	
TIMA	X	1	1	-	-	-	-	-	-	-	1	-	-	-	-	-	-	
TISA	CH	1	-	-	1	-	-	-	-	-	-	1	-	-	-	-	-	
TRAILOR	X	1	-	1	-	-	-	-	-	-	-	-	-	-	-	1	-	
TRIGANO	X	6	-	-	-	6	-	-	6	-	-	-	-	-	-	-	-	
TROESCH	CH	1	1	-	-	-	-	-	-	-	-	-	1	-	-	-	-	
UEBRIGE (SIEHE TYP)	A	15	15	-	-	-	-	-	5	6	4	-	-	-	-	-	-	
	CH	3	3	-	-	-	-	-	2	1	-	-	-	-	-	-	-	
	D	1	-	-	1	-	-	-	1	-	-	-	-	-	-	-	-	
	DK	2	2	-	-	-	-	-	-	2	-	-	-	-	-	-	-	
	FL	7	4	-	1	-	2	-	4	3	-	-	-	-	-	-	-	
	NL	1	1	-	-	-	-	-	1	-	-	-	-	-	-	-	-	
	X	202	141	8	35	6	10	2	112	48	19	11	-	3	2	1	4	2
UMBRA	X	1	-	-	-	1	-	-	1	-	-	-	-	-	-	-	-	-
UNSINN	X	1	1	-	-	-	-	-	-	-	1	-	-	-	-	-	-	-
VAN HOOL	B	2	-	2	-	-	-	-	-	-	-	-	-	-	-	-	-	2
	X	3	-	3	-	-	-	-	-	-	-	-	-	-	-	-	2	1
VARIANT	X	17	16	-	-	-	1	-	4	13	-	-	-	-	-	-	-	-
VEB	X	2	1	-	1	-	-	-	1	-	1	-	-	-	-	-	-	-

AH11: Fahrzeugbestand per 01.07.2001

Anhänger nach Marke, Herkunftsland und technischen Daten

Marke	Land	Total	90 Sachtransportanhänger		95 Sattel-Sachtransportanhänger			94 Arbeitsanhänger			92 Wohnanhänger		93 Sportgeräteeanhänger					
			Fahrzeugart		94	92	93	Uebrige	ohne Angabe	Gesamtgewicht in Tonnen								
			90	95						bis 1000	1001 bis 2000	2001 bis 3500	3501 bis 8000	8001 bis 10000	10001 bis 12000	12001 bis 18000	18001 bis 24000	24001 bis 34000
VETSCH	CH	6	6	-	-	-	-	-	-	4	2	-	-	-	-	-	-	-
VIBROLL	X	1	-	-	1	-	-	-	-	1	-	-	-	-	-	-	-	-
VOGT	CH	3	1	-	1	-	1	-	-	2	-	1	-	-	-	-	-	-
VON ROLL	CH	1	1	-	-	-	-	-	-	-	-	1	-	-	-	-	-	-
VW	D	1	-	-	1	-	-	-	-	1	-	-	-	-	-	-	-	-
WALSER	CH	2	2	-	-	-	-	-	-	1	1	-	-	-	-	-	-	-
WANNER	X	1	1	-	-	-	-	-	-	-	1	-	-	-	-	-	-	-
WASTA	CH	1	1	-	-	-	-	-	-	-	1	-	-	-	-	-	-	-
WEIDINGER	X	2	-	-	2	-	-	-	-	1	1	-	-	-	-	-	-	-
WEIJER	X	1	-	-	-	-	1	-	-	-	1	-	-	-	-	-	-	-
WEIRO	X	6	-	-	6	-	-	-	-	-	6	-	-	-	-	-	-	-
WEISIG	CH	2	-	-	2	-	-	-	-	-	2	-	-	-	-	-	-	-
WENK	CH	8	7	-	-	-	-	1	-	3	5	-	-	-	-	-	-	-
WESTFALIA	X	40	35	-	3	-	2	-	-	31	9	-	-	-	-	-	-	-
WETZEL	X	1	-	-	1	-	-	-	-	-	-	-	-	-	-	1	-	-
WIEDERKEHR	CH	4	2	-	2	-	-	-	-	3	1	-	-	-	-	-	-	-
WILK	X	3	-	-	-	3	-	-	-	2	1	-	-	-	-	-	-	-
WILLERBY	X	1	1	-	-	-	-	-	-	1	-	-	-	-	-	-	-	-
WILLI	CH	1	-	-	1	-	-	-	-	1	-	-	-	-	-	-	-	-
WINKLER	X	1	1	-	-	-	-	-	-	1	-	-	-	-	-	-	-	-
WM	X	3	3	-	-	-	-	-	-	1	2	-	-	-	-	-	-	-
WM-MEYER	X	3	2	-	-	-	1	-	-	-	3	-	-	-	-	-	-	-
WOLFANGEL	X	22	18	-	-	-	4	-	-	19	3	-	-	-	-	-	-	-
WT-METALL	X	1	1	-	-	-	-	-	-	1	-	-	-	-	-	-	-	-
WUEST	CH	4	4	-	-	-	-	-	-	-	-	3	-	1	-	-	-	-
YORK	X	1	-	1	-	-	-	-	-	-	-	-	-	-	-	-	1	-
ZBINDEN	CH	3	3	-	-	-	-	-	-	-	-	1	2	-	-	-	-	-
ZBINDEN-SENSA	CH	3	3	-	-	-	-	-	-	-	-	2	1	-	-	-	-	-
ZORZI	X	1	1	-	-	-	-	-	-	-	-	-	-	-	-	1	-	-

Nutzlastkapazität der (Sattel)-Sachentransportanhänger

	Total	Sachentransportanhänger	Sattel-Sachentransportanhänger
Total Fahrzeuge	2168	1836	332
Anzahl Fahrzeuge mit ... Nutzlast (kg)			
bis 999	1168	1168	-
1000 bis 1499	178	178	-
1500 bis 2999	227	219	8
3000 bis 4999	49	41	8
5000 bis 6999	12	10	2
7000 bis 9999	85	71	14
10000 bis 14999	105	102	3
15000 bis 19999	58	40	18
über 20000	286	7	279
Alter in Jahren			
0 bis 2.0	310	240	70
2.1 bis 5.0	459	345	114
5.1 bis 10.0	504	416	88
10.1 und mehr	894	834	60
unbekannt	1	1	-
Gesamte Nutzlast aller Fahrzeuge			
nach Nutzlastkategorien (kg)	kg	kg	kg
bis 999	676943	676943	-
1000 bis 1499	211699	211699	-
1500 bis 2999	454173	434083	20090
3000 bis 4999	184775	153655	31120
5000 bis 6999	74640	62290	12350
7000 bis 9999	713925	592015	121910
10000 bis 14999	1420740	1380930	39810
15000 bis 19999	1040440	738740	301700
20000 und mehr	7822280	191700	7630580

Fahrzeugbestand per 01.07.2001

Vergleichstabellen

Fahrzeugbestand per 01.07.2001
 Entwicklung der in Verkehr gesetzten Fahrzeuge - seit 1965

Jahr	Motorfahrzeuge							Total Motor- fahr- zeuge	Anhänger FAZG 7	Total Fahrzeuge
	Personen- wagen FAZG 1	Personen- wagen auf 1000 Einwohner	Personen- transport- fahrzeuge FAZG 2	Sachen- transport- fahrzeuge FAZG 3	Landwirtsch. Fahrzeuge FAZG 4	Gewerbliche Fahrzeuge FAZG 5	Motor- räder FAZG 6			
1965	3408	179	157	476	657	9	514	5221	*	5221
1966	3803	197	148	549	671	9	451	5631	*	5631
1967	4283	215	189	614	684	8	382	6160	*	6160
1968	4697	230	188	688	673	6	333	6585	*	6585
1969	5325	251	191	657	669	10	281	7133	511	7644
1970	6210	297	221	776	660	10	331	8208	523	8731
1971	7124	333	210	836	686	8	320	9184	605	9789
1972	7867	359	249	862	687	9	372	10046	684	10730
1973	8447	377	247	1060	663	9	297	10723	659	11382
1974	9129	393	267	1090	677	13	317	11493	760	12253
1975	9413	396	324	1013	683	10	343	11786	839	12625
1976	9899	413	96	995	687	9	353	12039	841	12880
1977	10345	424	93	1027	701	7	472	12645	856	13501
1978	11120	450	93	1091	707	10	512	13533	979	14512
1979	11869	468	100	1155	722	10	553	14409	1094	15503
1980	12569	487	105	1196	751	10	638	15269	1033	16302
1981	13217	524	109	1316	780	10	822	16254	1102	17356
1982	13838	530	115	1384	806	9	916	17068	1212	18280
1983	13498	512	107	1375	817	6	889	16692	1301	17993
1984	14371	542	105	1464	853	6	1149	17948	1418	19366
1985	14804	555	105	1518	880	8	1265	18580	1496	20076
1986	14452	534	102	1524	857	8	1097	18040	1508	19548
1987	15229	556	105	1651	868	7	1226	19086	1648	20734
1988	15889	573	107	1801	872	9	1283	19961	1771	21732
1989	16277	578	108	1877	885	7	1277	20431	1858	22289
1990	16891	594	111	2010	891	9	1321	21233	1946	23179
1991	17328	600	108	2107	895	7	1392	21837	2054	23891
1992	17697	602	109	2163	886	10	1514	22379	2111	24490
1993	17767	595	110	2217	712	149	1582	22537	2110	24647
1994	18256	602	104	2278	719	151	1666	23174	2236	25410
1995	18820	614	119	2348	867	28	1722	23904	2345	26249
1996	19310	624	120	2486	868	27	1873	24684	2476	27160
1997	19926	640	121	2625	867	29	2039	25607	2635	28242
1998	20469	654	132	2753	877	26	2237	26494	2758	29252
1999	21150	661	115	2884	893	26	2443	27511	2852	30363
2000	21784	672	225	2460	916	468	2594	28447	2893	31340
2001	22626	688	224	2600	916	488	2754	29608	2967	32575

Personenwagen: bis 1999 einschliesslich Personenwagen für Warentransport

Seit 1976: Kleinbusse mit 9 Sitzplätzen (inkl. Führer) in den Personenwagen enthalten

Bis 1985: immatrikulierte Fahrzeuge, ab 1986: in Verkehr stehende Fahrzeuge

Gewerbliche Fahrzeuge: 1993, 1994: inkl. landwirtschaftliche Motorfahrzeuge mit Gewerbebewilligung; bis 1999 waren ein Teil der gewerblichen Fahrzeuge den Sachtentransportfahrzeugen zugeordnet.

Fahrzeugbestand per 01.07.2001

Personenwagen (FAZG 1) nach Gemeinden

Jahr	Total	Vaduz	Triesen	Balzers	Triesenberg	Schaan	Planken	Eschen	Mauren	Gamprin	Ruggell	Schellenberg	Ausland
1965	3243	910	336	325	185	596	19	299	343	85	78	67	-
1966	3603	996	381	376	207	668	25	317	369	101	98	65	-
1967	4000	1066	418	422	241	721	25	389	408	116	112	82	-
1968	4381	1136	450	486	258	817	31	415	453	114	130	91	-
1969	5000	1274	557	561	296	959	35	461	477	139	136	105	-
1970	5822	1501	660	627	347	1095	41	545	553	168	173	112	-
1971	6657	1664	790	697	396	1279	50	627	612	204	199	139	-
1972	7364	1865	879	780	429	1364	59	697	707	210	223	151	-
1973	7903	1955	949	875	468	1470	60	739	734	233	255	165	-
1974	8614	2078	1043	952	518	1607	74	833	801	254	282	172	-
1975	8862	2123	1070	998	547	1649	63	855	823	260	299	175	-
1976	9899	2346	1172	1107	633	1844	76	966	923	295	341	196	-
1977	10354	2474	1232	1155	673	1931	77	1007	950	302	350	203	-
1978	11120	2679	1278	1227	752	2070	94	1065	1018	337	379	221	-
1979	11869	2834	1374	1319	789	2220	90	1137	1093	371	407	235	-
1980	12569	3005	1465	1392	845	2346	94	1233	1132	391	427	239	-
1981	13217	3147	1575	1459	922	2403	94	1287	1198	427	458	247	-
1982	13838	3320	1640	1506	985	2504	106	1312	1258	451	497	259	-
1983	13498	3219	1609	1490	944	2427	99	1240	1272	445	501	252	-
1984	14371	3475	1677	1582	1012	2588	124	1342	1325	466	509	271	-
1985	14804	3555	1734	1635	1053	2655	126	1377	1342	502	539	286	-
1986	14452	3373	1681	1586	1025	2605	133	1377	1324	491	567	290	-
1987	15229	3536	1823	1685	1076	2739	135	1452	1368	511	598	306	-
1988	15889	3601	1932	1797	1094	2858	142	1521	1446	552	625	321	-
1989	16277	3621	2027	1860	1124	2896	150	1558	1513	554	649	325	-
1990	16891	3691	2125	1961	1190	2994	150	1629	1523	589	696	343	-
1991	17328	3728	2192	2014	1208	3096	165	1681	1567	596	719	362	-
1992	17697	3731	2243	2028	1237	3148	171	1754	1646	617	738	384	-
1993	17767	3689	2266	2032	1264	3132	163	1812	1649	632	723	405	-
1994	18256	3732	2334	2098	1324	3208	171	1857	1684	667	753	428	-
1995	18820	3766	2447	2165	1354	3284	169	1942	1778	695	781	439	-
1996	19310	3752	2565	2242	1401	3291	181	1995	1858	725	857	443	-
1997	19926	3808	2681	2280	1448	3413	188	2103	1892	751	891	471	-
1998	20469	3813	2757	2373	1484	3527	208	2144	1959	769	957	478	-
1999	21150	3962	2865	2451	1495	3629	213	2215	2028	790	994	508	-
2000	21784	4063	2905	2521	1523	3773	216	2265	2096	822	1011	528	61
2001	22626	4124	3020	2669	1573	3974	218	2357	2223	832	1052	548	36

Fahrzeugbestand per 01.07.2001

Personenwagen (FAZG 1) nach Anzahl und Marken

Jahr	Rangfolge nach Anzahl												Andere
	1.	2.	3.	4.	5.	6.	7.	8.	9.	10.	11.	12.	
1994	VW 3397	Opel 1980	Toyota 1368	Ford 1247	Audi 1172	Renault 1122	Mercedes 929	BMW 884	Subaru 720	Mazda 669	Nissan 627	Mitsubishi 494	Andere 3647
1995	VW 3560	Opel 2070	Toyota 1404	Ford 1256	Audi 1243	Renault 1183	Mercedes 979	BMW 894	Subaru 739	Mazda 669	Nissan 638	Mitsubishi 484	Andere 3701
1996	VW 3778	Opel 2033	Toyota 1440	Audi 1304	Ford 1266	Renault 1197	Mercedes 1022	BMW 911	Subaru 710	Mazda 681	Nissan 681	Mitsubishi 467	Andere 3820
1997	VW 3871	Opel 2026	Toyota 1497	Audi 1434	Ford 1294	Renault 1269	Mercedes 1059	BMW 956	Mazda 710	Nissan 699	Subaru 689	Mitsubishi 453	Andere 3969
1998	VW 3922	Opel 2021	Audi 1538	Toyota 1507	Renault 1308	Ford 1305	Mercedes 1119	BMW 1034	Mazda 710	Nissan 676	Subaru 668	Fiat 486	Andere 4175
1999	VW 4099	Opel 2013	Audi 1602	Toyota 1510	Ford 1350	Renault 1346	Mercedes 1236	BMW 1072	Mazda 736	Nissan 670	Subaru 663	Fiat 518	Andere 4335
2000	VW 4279	Opel 2027	Audi 1744	Toyota 1564	Renault 1388	Ford 1378	Mercedes 1332	BMW 1051	Mazda 728	Nissan 659	Subaru 643	Fiat 494	Andere 4497
2001	VW 4489	Opel 1983	Audi 1797	Toyota 1600	Renault 1470	Mercedes 1428	Ford 1407	BMW 1144	Mazda 727	Nissan 649	Subaru 613	Fiat 537	Andere 4782

Fahrzeugbestand per 01.07.2001

Personenwagen (FAZG 1) nach Leergewicht

Jahr	Total	Anzahl Fahrzeuge mit Leergewicht in kg						ohne Angabe
		bis 999	1000 bis 1249	1250 bis 1499	1500 bis 1999	2000 und mehr		
2000	21784 100.0%	4410 20.2%	6180 28.4%	6299 28.9%	4439 20.4%	456 2.1%	- 0.0%	
2001	22626 100.0%	4098 18.1%	6251 27.6%	6702 29.6%	5062 22.4%	513 2.3%	- 0.0%	

Personenwagen (FAZG 1) nach Gesamtgewicht

Jahr	Total	Anzahl Fahrzeuge mit Gesamtgewicht in kg					ohne Angabe
		bis 1000	1001 bis 1500	1501 bis 2000	2001 bis 2500	2501 und mehr	
2000	21784 100.0%	108 0.5%	5787 26.6%	11452 52.6%	3460 15.9%	977 4.5%	- 0.0%
2001	22626 100.0%	146 0.6%	5559 24.6%	12090 53.4%	3794 16.8%	1037 4.6%	- 0.0%

Fahrzeugbestand per 01.07.2001

Personenwagen (FAZG 1) nach Treibstoffart

Jahr	Total	Anzahl Fahrzeuge mit Treibstoffart						ohne Angabe
		Benzin	Diesel	Elektrisch	Gas	Methanol	Übrige	
2000	21784 100.0%	20633 94.7%	1101 5.1%	4 0.0%	- 0.0%	- 0.0%	- 0.0%	46 0.2%
2001	22626 100.0%	21174 93.6%	1443 6.4%	2 0.0%	- 0.0%	- 0.0%	4 0.0%	3 0.0%

Fahrzeugbestand per 01.07.2001

Personenwagen (FAZG 1) im internationalen Vergleich

Jahr	Personenwagen auf 1000 Einwohner			Ein Personenwagen entfällt auf ... Einwohner		
	Liechtenstein	Schweiz	Österreich	Liechtenstein	Schweiz	Österreich
1970	297	221	162	3.4	5.1	6.2
1971	333	231	178	3.0	4.3	5.6
1972	359	244	196	2.8	4.1	5.1
1973	377	257	206	2.7	3.9	4.9
1974	393	267	219	2.5	3.7	4.6
1975	396	280	229	2.5	3.6	4.4
1976	413	293	243	2.4	3.4	4.1
1977	424	305	261	2.3	3.3	3.8
1978	450	324	272	2.2	3.1	3.7
1979	468	341	285	2.1	2.9	3.5
1980	487	353	301	2.1	2.8	3.3
1981	524	375	306	1.9	2.7	3.3
1982	530	385	312	1.9	2.6	3.2
1983	512	392	320	1.9	2.6	3.1
1984	542	397	327	1.8	2.5	3.1
1985	555	404	335	1.8	2.5	3.0
1986	534	411	345	1.9	2.4	2.9
1987	556	420	354	1.8	2.4	2.8
1988	573	414	369	1.7	2.4	2.7
1989	578	422	384	1.7	2.4	2.6
1990	594	443	396	1.7	2.3	2.5
1991	600	449	410	1.7	2.2	2.4
1992	602	449	412	1.7	2.2	2.4
1993	595	451	426	1.7	2.2	2.3
1994	602	451	435	1.7	2.2	2.3
1995	614	457	447	1.6	2.2	2.2
1996	624	462	458	1.6	2.2	2.2
1997	640	468	469	1.6	2.1	2.1
1998	654	477	481	1.5	2.1	2.1
1999	661	487	495	1.5	2.1	2.0
2000	672	495	506	1.5	2.0	2.0
2001	688	504	516	1.5	2.0	1.9

Fahrzeugbestand per 01.07.2001

Personenverkehrsfahrzeuge (FAZG 2) nach Fahrzeugart

Jahr	Total	Leichter Motorwagen FAZ 10	Schwerer Motorwagen FAZ 11	Gesellschafts- wagen FAZ 20	Kleinbus FAZ 21	Gelenkbus FAZ 22
2000	225 100.0%	102 45.3%	20 8.9%	64 28.4%	36 16.0%	3 1.3%
2001	224 100.0%	94 42.0%	17 7.6%	75 33.5%	35 15.6%	3 1.3%

Fahrzeugbestand per 01.07.2001

Sachtransportfahrzeuge (FAZG 3) nach Fahrzeugart

Jahr	Total	Lieferwagen	Sattelschlepper bis 3.5t	Lastwagen	Leichtes Sattelmotor- fahrzeug FAZ 36	Schweres Sattelmotor- fahrzeug FAZ 37	Sattelschlepper über 3.5t
		FAZ 30	FAZ 38	FAZ 35			FAZ 38
2000	2460 100.0%	1727 70.2%	13 0.5%	435 17.7%	- 0.0%	4 0.2%	281 11.4%
2001	2600 100.0%	1856 71.4%	11 0.4%	430 16.5%	- 0.0%	6 0.2%	297 11.4%

Fahrzeugbestand per 01.07.2001

Sachtransportfahrzeuge (FAZG 3) nach Gesamtgewicht

Jahr	Total	Anzahl Fahrzeuge mit Gesamtgewicht in kg								
		bis 3500	3501 bis 7500	7501 bis 12000	12001 bis 18000	18001 bis 26000	26001 bis 32000	32001 bis 40000	40001 und mehr	
2000	2460 100.0%	1740 70.7%	16 0.7%	29 1.2%	483 19.6%	138 5.6%	53 2.2%	1 0.0%	- 0.0%	
2001	2600 100.0%	1867 71.8%	18 0.7%	36 1.4%	488 18.8%	128 4.9%	61 2.3%	2 0.1%	- 0.0%	

Sachtransportfahrzeuge (FAZG 3) nach Nutzlast

Jahr	Total	Anzahl Fahrzeuge mit Nutzlast in kg								
		bis 999	1000 bis 1499	1500 bis 2999	3000 bis 4999	5000 bis 6999	7000 bis 9999	10000 bis 14999	15000 und mehr	
2000	2460 100.0%	667 27.1%	893 36.3%	199 8.1%	14 0.6%	35 1.4%	252 10.2%	305 12.4%	95 3.9%	
2001	2600 100.0%	754 29.0%	938 36.1%	197 7.6%	20 0.8%	41 1.6%	247 9.5%	303 11.7%	100 3.8%	

Fahrzeugbestand per 01.07.2001

Landwirtschaftliche Fahrzeuge (FAZG 4) nach Fahrzeugart

Jahr	Total	Landw.	Landw.	Landw.	Landw.	Landw.
		Traktor FAZ 43	Arbeitskarren FAZ 52	Motorkarren FAZ 81	Kombinations- fahrzeug FAZ 84	Motor- einachser FAZ 83
2000	916 100.0%	681 74.3%	12 1.3%	170 18.6%	- 0.0%	53 5.8%
2001	916 100.0%	682 74.5%	12 1.3%	171 18.7%	- 0.0%	51 5.6%

Landwirtschaftliche Fahrzeuge (FAZG 4) nach Gesamtgewicht

Jahr	Total	Anzahl Fahrzeuge mit Gesamtgewicht in kg				
		bis 3500	3501 bis 12000	12001 bis 18000	18001 bis 32000	32001 und mehr
2000	916 100.0%	758 82.8%	155 16.9%	1 0.1%	2 0.2%	- 0.0%
2001	916 100.0%	747 81.6%	166 18.1%	1 0.1%	2 0.2%	- 0.0%

Fahrzeugbestand per 01.07.2001

Gewerbliche Fahrzeuge (FAZG 5) nach Fahrzeugart

Jahr	Total	Traktor	Arbeitsmaschine	Arbeitskarren	Motorkarren	Motor-
		FAZ 42	FAZ 50	FAZ 51	FAZ 80	einachser FAZ 82
2000	468 100.0%	18 3.8%	114 24.4%	231 49.4%	105 22.4%	- 0.0%
2001	488 100.0%	22 4.5%	118 24.2%	235 48.2%	113 23.2%	0 0.0%

Gewerbliche Fahrzeuge (FAZG 5) nach Gesamtgewicht

Jahr	Total	Anzahl Fahrzeuge mit Gesamtgewicht in kg					
		bis 3500	3501 bis 7500	7501 bis 18000	18001 bis 26000	26001 bis 32000	32001 und mehr
2000	468 100.0%	138 29.5%	172 36.8%	132 28.2%	23 4.9%	- 0.0%	3 0.6%
2001	488 100.0%	143 29.3%	182 37.3%	137 28.1%	23 4.7%	- 0.0%	3 0.6%

Fahrzeugbestand per 01.07.2001

Motorräder (FAZG 6) nach Fahrzeugart

Jahr	Total	Motorrad FAZ 60	Klein- motorrad FAZ 61	Motorrad- Dreirad FAZ 62	Motorrad- Seiten- wagen FAZ 63	Klein- motorrad- Dreirad FAZ 64	Leicht- motor- fahrzeug FAZ 65	Klein- motor- fahrzeug FAZ 66	Dreirädriges motor- fahrzeug FAZ 67	Motor- schlitten FAZ 68
2000	2594 100.0%	2101 81.0%	454 17.5%	7 0.3%	19 0.7%	1 0.0%	- 0.0%	5 0.2%	5 0.2%	2 0.1%
2001	2754 100.0%	2197 79.8%	510 18.5%	6 0.2%	21 0.8%	2 0.1%	1 0.0%	9 0.3%	6 0.2%	2 0.1%

Fahrzeugbestand per 01.07.2001
Anhänger (FAZG 7) nach Fahrzeugart

Jahr	Total	Sattel-Sachentransportanhänger FAZ 95	Sachentransportanhänger	Sattel-Anhänger FAZ 89	Sattel-Arbeitsanhänger FAZ 98	Arbeitsanhänger FAZ 94	Sattel-Personentransportanhänger FAZ 96	Personentransportanhänger FAZ 91	Wohnanhänger FAZ 92	Sattel-Wohnanhänger FAZ 88	Sattel-Sportgeräteeanhänger FAZ 97	Sportgeräteeanhänger FAZ 93	Motorradanhänger FAZ 86	Landw. Anhänger FAZ 85	Landw. Arbeitsanhänger FAZ 87	Übrige Anhänger FAZ 99
2000	2893	327	1768	-	-	435	-	2	188	-	1	142	17	-	-	13
2001	2967	332	1836	-	-	435	-	2	188	-	1	140	20	1	1	11

Fahrzeugbestand per 01.07.2001

Fahrzeuggruppen nach Alter

Fahrzeuggruppen	Jahr	Anzahl Fahrzeuge mit Alter in Jahren				
		0 bis 2.0	2.1 bis 5.0	5.1 bis 10.0	10.1 und älter	unbekannt
Personenwagen (FAZG 1)	2000	4493 20.6%	5485 25.2%	7002 32.1%	4804 22.1%	- 0.0%
	2001	4548 20.1%	5781 25.6%	7154 31.6%	5143 22.7%	- 0.0%
Personentransportfahrzeuge (FAZG 2)	2000	27 12.0%	40 17.8%	63 28.0%	95 42.2%	- 0.0%
	2001	35 15.6%	47 21.0%	59 26.3%	83 37.1%	- 0.0%
Sachtransportfahrzeuge (FAZG 3)	2000	502 20.4%	521 21.2%	608 24.7%	829 33.7%	- 0.0%
	2001	581 22.3%	597 23.0%	559 21.5%	862 33.2%	1 0.0%

Fahrzeugbestand per 01.07.2001

Nutzlastkapazität der Sachtransportfahrzeuge

Jahr	Anzahl Fahrzeuge				Gesamte Nutzlast in Tonnen der Fahrzeuge nach Nutzlastkategorie in kg									
	Total	Lieferwagen FAZ 30	Lastwagen FAZ 35	Sattel-Motorfahrz FAZ 36,37	Total	bis 999 kg	1000 bis 1499 kg	1500 bis 2999 kg	3000 bis 4999 kg	5000 bis 6999kg	7000 bis 9999 kg	10000 bis 14999 kg	15000 und mehr	
2000	2166	1727	435	4	6576	473	1061	329	60	210	1584	1316	1543	
2001	2292	1856	430	6	6618	536	1110	328	87	247	1435	1199	1676	

Nutzlastkapazität der (Sattel)-Sachtransportanhänger

Jahr	Anhänger		Gesamte Nutzlast in Tonnen aller Anhänger nach Nutzlastkategorie in kg									
	Typ	Anzahl	Total	bis 999 kg	1000 bis 1499 kg	1500 bis 2999 kg	3000 bis 4999 kg	5000 bis 6999kg	7000 bis 9999 kg	10000 bis 14999 kg	15000 bis 19999 kg	20000 und mehr
2000	FAZ 90	1768	4507	658	187	359	165	88	631	1300	902	217
	FAZ 95	327	7983	-	1	17	37	12	75	55	396	7390
	Total	2095	12490	658	188	376	202	100	706	1355	1298	7607
2001	FAZ 90	1836	4443	677	212	434	154	62	592	1381	739	192
	FAZ 95	332	8158	-	-	20	31	12	122	40	302	7631
	Total	2168	12601	677	212	454	185	74	714	1421	1041	7823

FAZ 90: Sachtransportanhänger
 FAZ 95: Sattel-Sachtransportanhänger