


---

Fürstentum  
Liechtenstein

---



---

**Fremdenverkehrs-  
statistik**

---

Sommersaison 2003

**Amt für  
Volkswirtschaft**  
9490 Vaduz

**INHALTSVERZEICHNIS**

Seite

<b>EINLEITUNG</b> .....	3
-------------------------	---

**TABELLEN SOMMERSAISON 2003**

Gästeankünfte nach Gemeinden, Betriebsarten und Monaten .....	9
Logiernächte nach Gemeinden, Betriebsarten und Monaten .....	9
Gästeankünfte nach Herkunftsland und Monaten .....	10
Logiernächte nach Herkunftsland und Monaten .....	11
Gästeankünfte nach Herkunftsland und Betriebsarten .....	12
Logiernächte nach Herkunftsland und Betriebsarten .....	13
Gästeankünfte nach Herkunftsland und Gemeinden .....	14
Logiernächte nach Herkunftsland und Gemeinden .....	15
Durchschnittliche Aufenthaltsdauer (in Tagen) nach Herkunftsland und Betriebsarten .....	16
Durchschnittliche Aufenthaltsdauer (in Tagen) nach Gemeinden und Monaten .....	16
Vorhandene, verfügbare und belegte Gastbetten pro Tag nach Gemeinden und Monaten .....	17
Durchschnittliche Gastbettenbesetzung nach Gemeinden und Monaten in Prozent .....	18
Vorhandene, verfügbare und belegte Zimmer pro Tag nach Gemeinden und Monaten .....	19
Durchschnittliche Zimmerbelegung nach Gemeinden und Monaten in Prozent .....	20
Betriebe nach Gemeinden, Betriebsarten und Monaten .....	21
Hauptberuflich beschäftigtes Personal nach Gemeinden und Betriebsarten .....	21

**VERGLEICHSTABELLEN**

Fremdenverkehr Sommersaison seit 1965 .....	23
Ankünfte nach Betriebsarten seit 1965 .....	24
Nächtigungen nach Betriebsarten seit 1965 .....	28
Gästeankünfte nach Saison und Herkunftsländern der Gäste seit 1965 .....	32
Logiernächte nach Saison und Herkunftsländern der Gäste seit 1965 .....	33
Betriebe nach Monaten seit 1965 .....	34
Verfügbare Gastbetten nach Monaten seit 1965 .....	35
Durchschnittliche Gastbetten- / Zimmerbelegung nach Monaten seit 2000 .....	36

## Sommersaison 2003

### Einleitung

Wie bereits im Vorjahr verzeichneten die liechtensteinischen Tourismusbetriebe in der Sommersaison 2003 Rückgänge sowohl bei den Ankünften als auch bei den Logiernächten. Im liechtensteinischen Fremdenverkehr entfallen 57% der Gesamtankünfte und 53% der Gesamtübernachtungen auf die Sommersaison<sup>1</sup>.

Als Sommersaison gelten die Monate Mai bis Oktober. In dieser Publikation sind nur die Hotel- und Privatzimmer erfasst; die Nächtigungen der Parahotellerie werden im entsprechenden Jahreshaft ausgewiesen. Aus Datenschutzgründen wurden die wenigen Privatzimmervermieter den Hotelbetrieben zugeordnet.

Die nachfolgenden Zahlen in Klammern sind die Werte der Vorjahressaison:

In der Sommersaison 2003 wurden im Durchschnitt 43.5 (47.5) Betriebe erfasst. Für diese Betriebe wurden 28'094 (29'132) Gästeankünfte und 55'574 (58'137) Logiernächte gebucht. Das ergibt einen Rückgang von 3.6% (-11.0%) bei den Ankünften bzw. einen Rückgang von 4.4% (-7.5%) bei den Logiernächten.

### Sommersaison nach Gemeinden

Hotel und Privatzimmer	Saison	Vaduz	Balzers/ Triesen	Triesenberg	Schaan/ Planken	Unterland	Total
<b>Anzahl Betriebe</b> (Saisonmittelwert)	2001	8.0	9.0	13.0	6.8	9.7	46.5
	2002	8.0	8.8	13.3	7.0	10.3	47.5
	2003	8.5	9.0	9.3	6.5	10.2	43.5
<b>Gästeankünfte</b>	2001	10'402	7'564	6'782	5'044	2'949	32'741
	2002	9'490	5'864	6'397	4'619	2'762	29'132
	2003	9'170	5'809	6'093	4'707	2'315	28'094
<b>Logiernächte</b>	2001	15'701	15'166	16'368	9'763	5'822	62'820
	2002	13'959	13'512	16'542	9'239	4'885	58'137
	2003	13'567	12'923	15'843	9'438	3'803	55'574
<b>Verfügbare Gastbetten</b> (Saisonmittelwert)	2001	219	332	372	187	126	1'236
	2002	219	340	350	171	121	1'201
	2003	237	333	338	181	123	1'212
<b>Gastbettenbelegung</b> (Saisonmittelwert in %)	2001	39.0	24.8	24.0	28.3	25.2	27.7
	2002	34.6	21.6	25.7	29.4	22.0	26.3
	2003	31.1	21.1	25.5	28.3	16.9	24.9
<b>Verfügbare Zimmer</b> (Saisonmittelwert)	2001	120	172	177	111	68	649
	2002	120	171	172	101	64	629
	2003	129	170	151	103	63	616
<b>Zimmerbelegung</b> (Saisonmittelwert in %)	2001	51.2	38.4	29.6	37.3	40.4	38.4
	2002	44.3	33.7	30.3	38.9	32.7	35.5
	2003	40.2	32.9	30.6	39.7	24.6	34.2
<b>Anwesenheitsdauer in Tagen</b> (Saisonmittelwert)	2001	1.5	2.0	2.4	1.9	2.0	1.9
	2002	1.5	2.3	2.6	2.0	1.8	2.0
	2003	1.5	2.2	2.6	2.0	1.6	2.0

Die höchste Gastbettenauslastung wies Vaduz mit 31.1% (34.6%) aus. Insgesamt betrug die durchschnittliche Auslastung der Gastbetten 24.9% (26.3%).

<sup>1</sup> Vergleich Sommersaison 2003 mit Wintersaison 2002/2003

Die Zimmerbelegung betrug im Saisondurchschnitt 34.2% (35.5%). Der Monat Juli wies mit 40.7% (Juli 2002: 42.7%) die höchste und der Monat Oktober mit 29.0% (Mai 2002: 31.8%) die niedrigste Zimmerbelegung aus. Die Hotelbetriebe in Vaduz erzielten mit 40.2% (44.3%) die höchste durchschnittliche Zimmerauslastung.

Auf Vaduz entfielen wie bereits in der Vorjahressaison 32.6% der Ankünfte und 24.4% (24.0%) der Nächtigungen. Bei den Ankünften betrug der Anteil der Triesenberger Betriebe 21.7% (22.0%) und bei den Nächtigungen gegenüber der Vorjahressaison unverändert 28.5%. Auf die beiden Gemeinden Vaduz und Triesenberg konzentrierten sich somit 52.9% (52.5%) der Nächtigungen in Liechtenstein.

### Gäste nach ausgewählten Herkunftsländern

Saison	Deutschland	Schweiz	USA	Österreich	Grossbritannien	Frankreich	Italien	Niederlande	Liechtenstein	Andere	TOTAL
<b>Gästeankünfte</b>											
2001	11'379	7'337	1'928	1'397	1'397	1'100	1'210	759	844	5'390	32'741
2002	9'653	7'456	1'492	1'311	1'103	740	1'151	620	536	5'070	29'132
2003	8'715	7'149	1'194	1'405	1'075	859	1'228	698	650	5'121	28'094
<b>Logiernächte</b>											
2001	22'469	12'307	3'803	2'517	2'500	2'187	2'019	1'270	1'793	11'955	62'820
2002	20'263	14'831	2'568	2'276	2'010	1'290	1'658	1'278	1'266	10'697	58'137
2003	17'060	12'649	2'259	2'719	2'090	1'889	2'149	1'265	1'435	12'059	55'574

Starke Rückgänge bei den Übernachtungen mussten bei den Gästen aus Deutschland mit minus 3'203 Nächtigungen bzw. -15.8% festgestellt werden. Auch bei den Gästen aus der Schweiz wurden gegenüber der Vorjahressaison 2'182 weniger Übernachtungen bzw. -14.7% gezählt. Bei den Besuchern aus USA wurden 309 Übernachtungen weniger verzeichnet, was einem Rückgang um 12.0% entspricht. Ein Prozent weniger Übernachtungen wurden bei den Gästen aus den Niederlanden gemeldet.

Höhere Nächtigungszahlen im Vergleich zur Vorjahressaison wurden unter anderem bei den Gästen aus Frankreich (+599 Übernachtungen bzw. 46.4%), Italien (+491 bzw. 29.6%) und Österreich (+443 bzw. 19.5%) gezählt.

Wie in den Vorjahren führten die Gäste aus Deutschland mit 30.7% der Nächtigungen die Rangliste an, gefolgt von den Gästen aus der Schweiz mit 22.8%, Österreich mit 4.9%, USA mit 4.1%, Italien mit 3.9%, Grossbritannien mit 3.8% und Frankreich mit 3.4%.

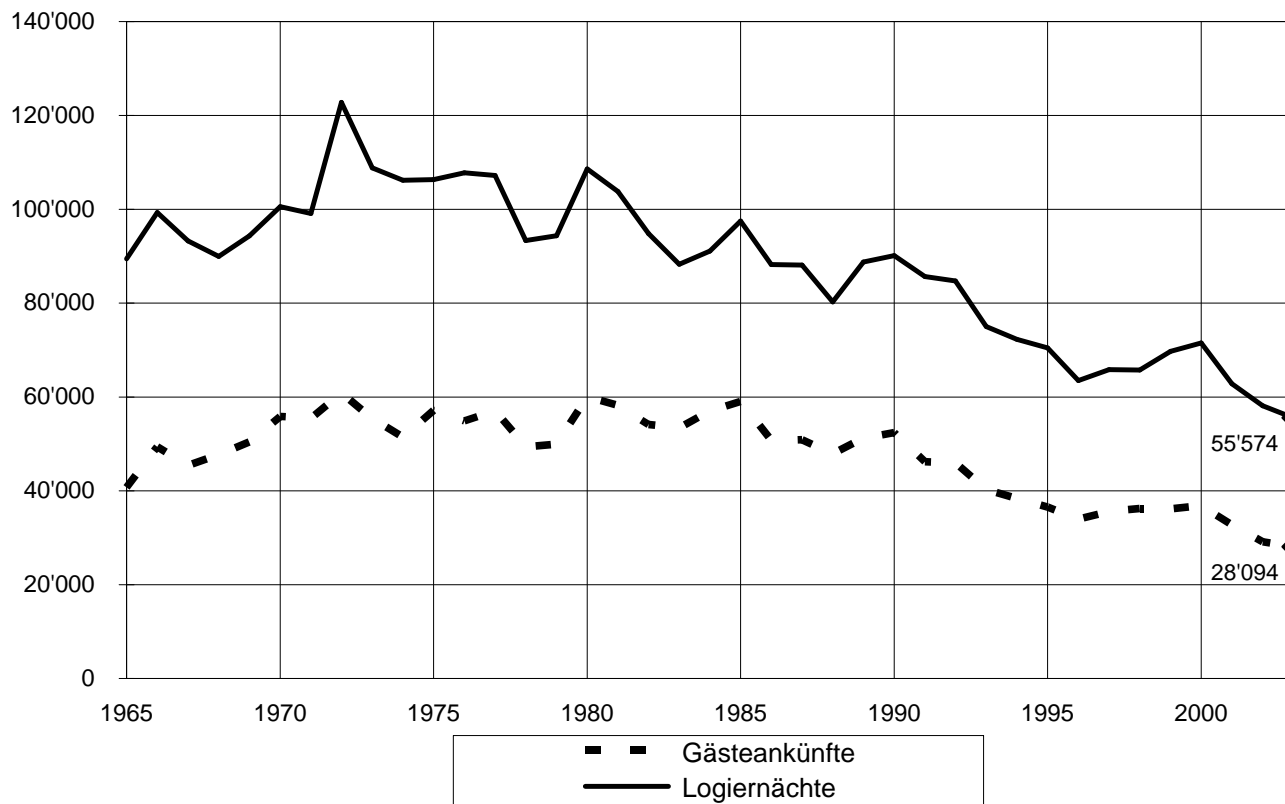
### Betriebsarten - Ankünfte - Logiernächte<sup>1</sup>

Sommersaison	Hotels	Alpenhotels	TOTAL
<b>Ankünfte</b>			
2001	28'239	4'502	32'741
2002	24'942	4'190	29'132
2003	23'729	4'365	28'094
<b>Logiernächte</b>			
2001	50'920	11'900	62'820
2002	45'789	12'348	58'137
2003	43'436	12'138	55'574

### Hauptberuflich Beschäftigte

In den erfassten Betrieben waren in der Sommersaison 2003 im Monatsdurchschnitt 348 (382) Personen hauptberuflich beschäftigt. Der Frauenanteil an den Gesamtbeschäftigten betrug mit 211 (232) Personen wie bisher rund 60%.

<sup>1</sup> Aus Datenschutzgründen und Vergleichszwecken sind die Privatzimmer den Hotels zugeordnet

**HOTEL- UND PRIVATZIMMER****Ankünfte und Logiernächte**

Diese und weitere Publikationen finden Sie im Internet unter [www.avw.llv.li](http://www.avw.llv.li).

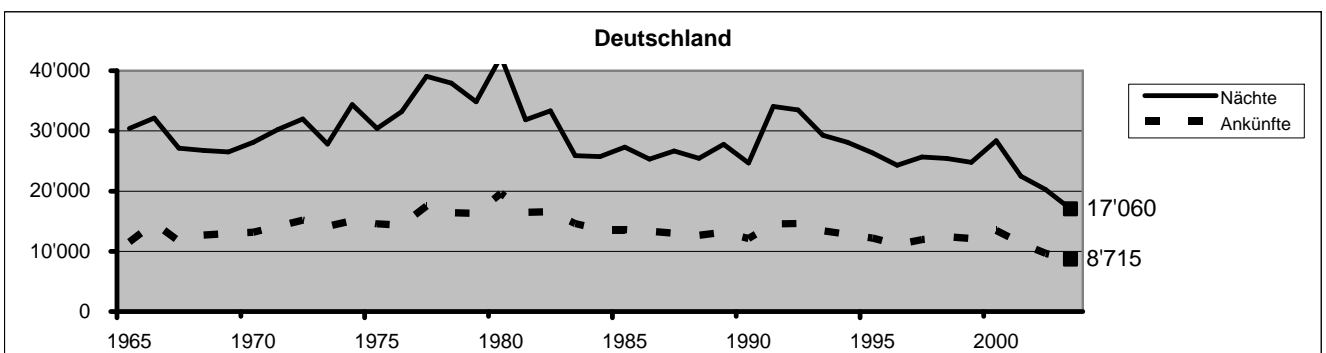
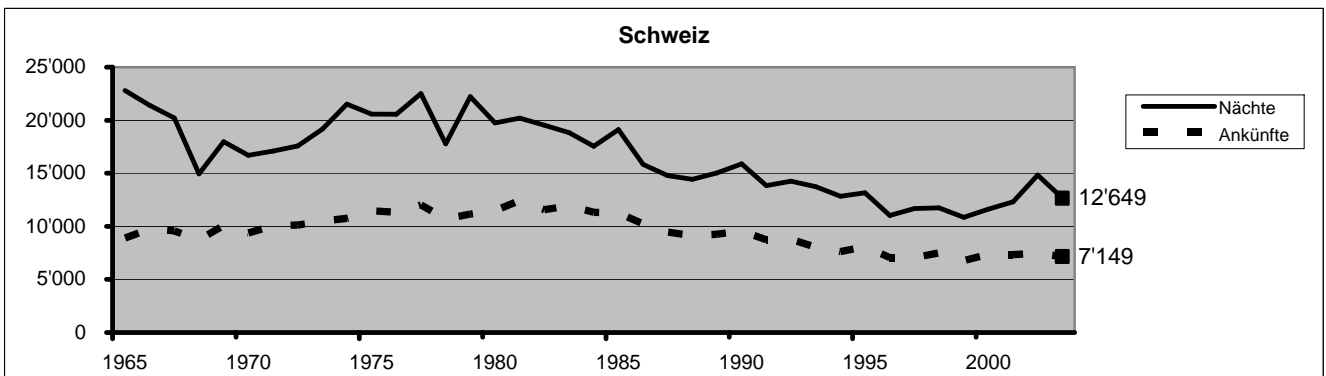
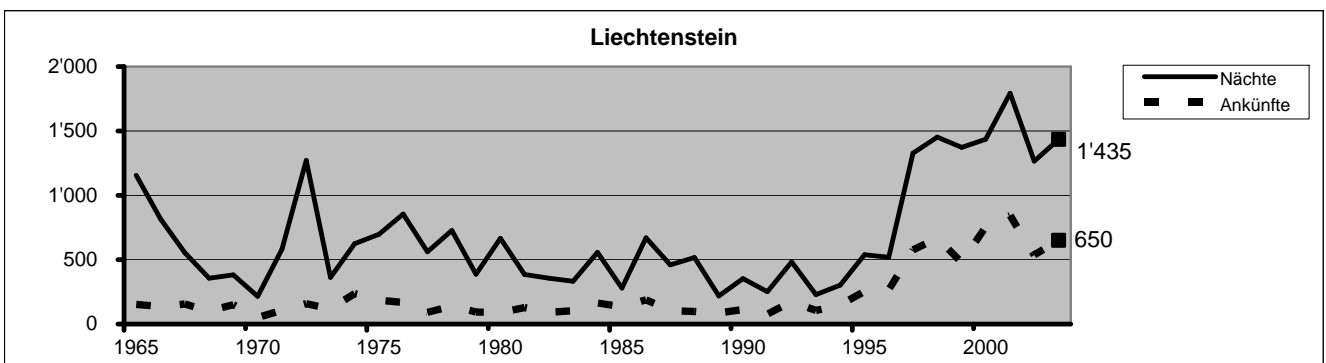
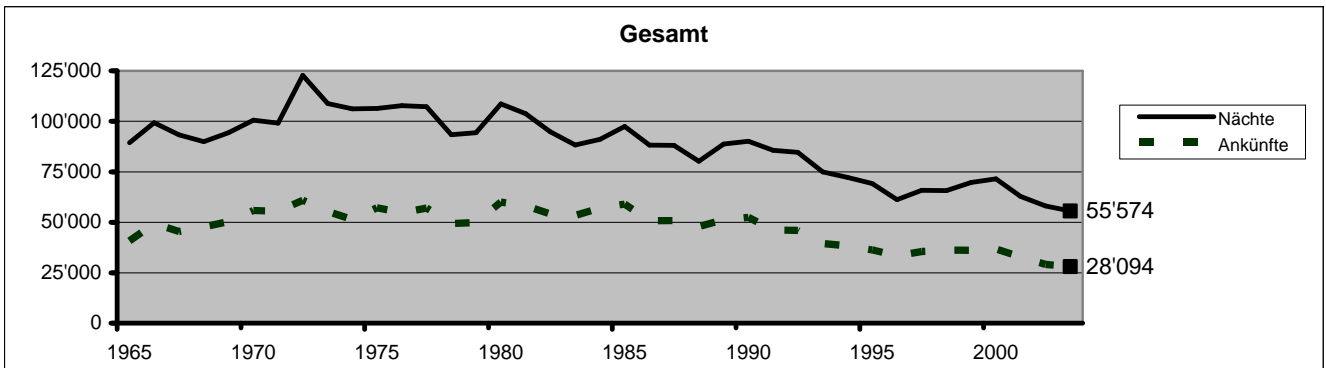
**Wiedergabe mit Quellenangabe gestattet.**

Vaduz, 30. Dezember 2003

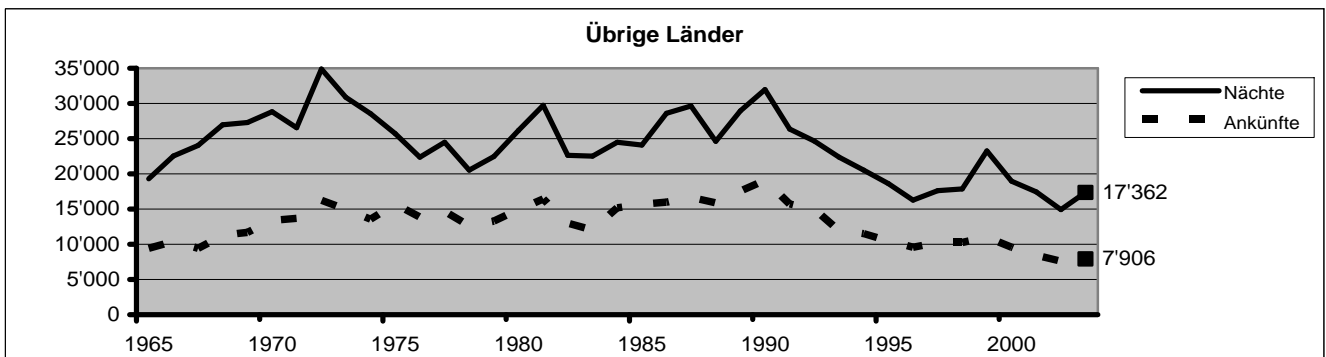
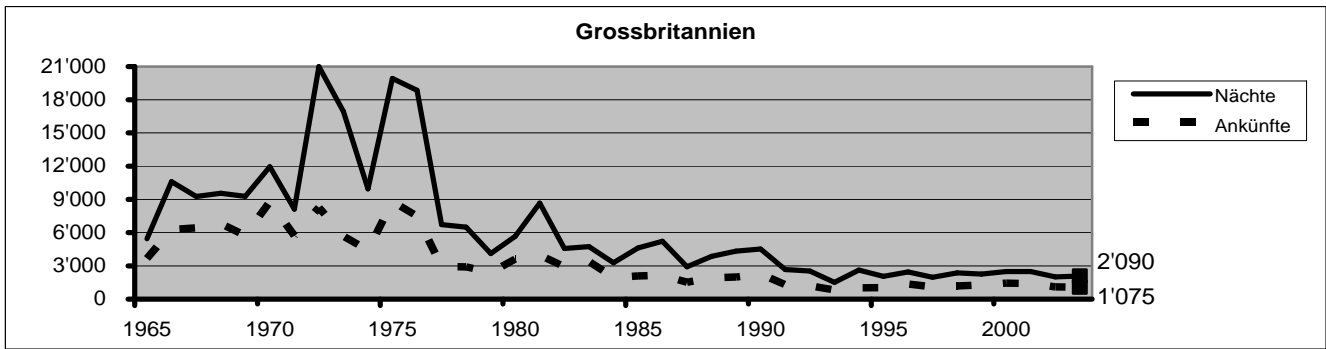
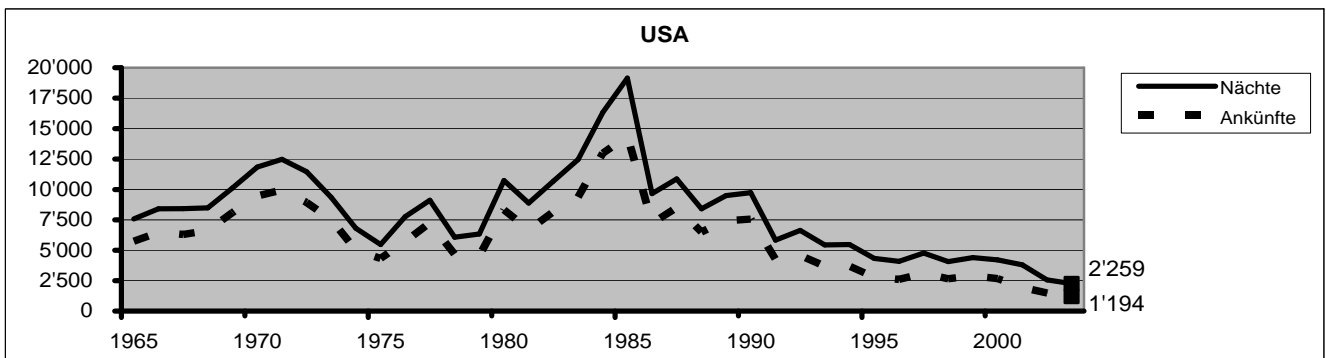
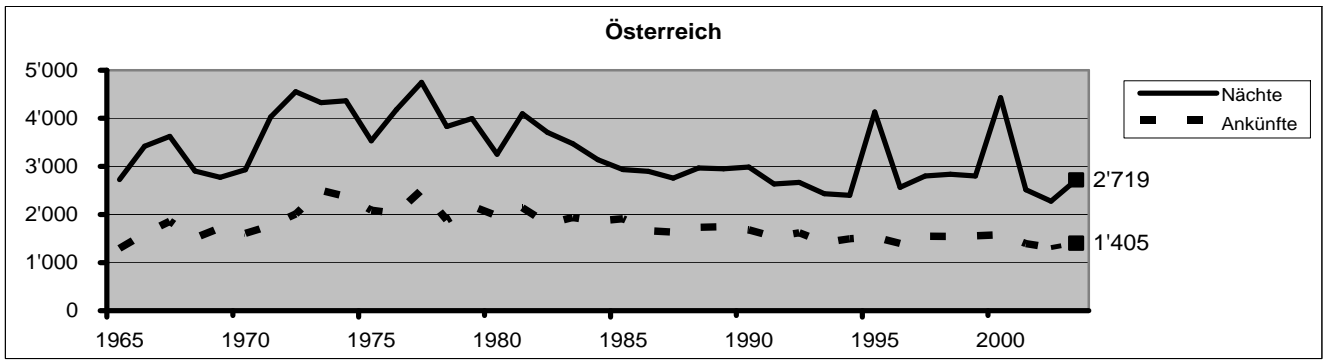
AMT FÜR VOLKSWIRTSCHAFT  
DES FÜRSTENTUMS LIECHTENSTEIN

Nr. 1016

### Gäste nach Herkunftsländern seit 1965



### Gäste nach Herkunftsländern seit 1965



## **TABELLEN SOMMERSAISON**



**07/01 GÄSTEANKÜNFTE NACH GEMEINDEN, BETRIEBSARTEN UND MONATEN**

Sommer 2003

Gemeinden	Gesamt	Mai	Juni	Juli	Aug.	Sept.	Okt.
<b>Liechtenstein</b>	<b>28'094</b>	<b>4'190</b>	<b>4'588</b>	<b>4'992</b>	<b>5'444</b>	<b>4'859</b>	<b>4'021</b>
Hotelbetriebe	23'729	3'942	3'963	3'806	4'160	4'235	3'623
Alpenhotels	4'365	248	625	1'186	1'284	624	398
<b>Vaduz</b>	<b>9'170</b>	<b>1'456</b>	<b>1'420</b>	<b>1'400</b>	<b>1'685</b>	<b>1'747</b>	<b>1'462</b>
Hotelbetriebe	9'170	1'456	1'420	1'400	1'685	1'747	1'462
<b>Balzers/Triesen</b>	<b>5'809</b>	<b>1'072</b>	<b>1'082</b>	<b>874</b>	<b>859</b>	<b>1'044</b>	<b>878</b>
Hotelbetriebe	5'809	1'072	1'082	874	859	1'044	878
<b>Triesenberg</b>	<b>6'093</b>	<b>499</b>	<b>953</b>	<b>1'491</b>	<b>1'646</b>	<b>910</b>	<b>594</b>
Hotelbetriebe	1'728	251	328	305	362	286	196
Alpenhotels	4'365	248	625	1'186	1'284	624	398
<b>Schaan/Planken</b>	<b>4'707</b>	<b>868</b>	<b>723</b>	<b>762</b>	<b>871</b>	<b>721</b>	<b>762</b>
Hotelbetriebe	4'707	868	723	762	871	721	762
<b>Unterland</b>	<b>2'315</b>	<b>295</b>	<b>410</b>	<b>465</b>	<b>383</b>	<b>437</b>	<b>325</b>
Hotelbetriebe	2'315	295	410	465	383	437	325

**08/02 LOGIERNÄCHTE NACH GEMEINDEN, BETRIEBSARTEN UND MONATEN**

Sommer 2003

Gemeinden	Gesamt	Mai	Juni	Juli	Aug.	Sept.	Okt.
<b>Liechtenstein</b>	<b>55'574</b>	<b>7'764</b>	<b>8'683</b>	<b>11'643</b>	<b>10'872</b>	<b>9'056</b>	<b>7'556</b>
Hotelbetriebe	43'436	6'976	6'736	8'166	7'533	7'480	6'545
Alpenhotels	12'138	788	1'947	3'477	3'339	1'576	1'011
<b>Vaduz</b>	<b>13'567</b>	<b>2'163</b>	<b>1'936</b>	<b>2'251</b>	<b>2'466</b>	<b>2'494</b>	<b>2'257</b>
Hotelbetriebe	13'567	2'163	1'936	2'251	2'466	2'494	2'257
<b>Balzers/Triesen</b>	<b>12'923</b>	<b>2'205</b>	<b>2'034</b>	<b>2'341</b>	<b>2'073</b>	<b>2'406</b>	<b>1'864</b>
Hotelbetriebe	12'923	2'205	2'034	2'341	2'073	2'406	1'864
<b>Triesenberg</b>	<b>15'843</b>	<b>1'158</b>	<b>2'608</b>	<b>4'514</b>	<b>4'022</b>	<b>2'157</b>	<b>1'384</b>
Hotelbetriebe	3'705	370	661	1'037	683	581	373
Alpenhotels	12'138	788	1'947	3'477	3'339	1'576	1'011
<b>Schaan/Planken</b>	<b>9'438</b>	<b>1'693</b>	<b>1'457</b>	<b>1'760</b>	<b>1'656</b>	<b>1'315</b>	<b>1'557</b>
Hotelbetriebe	9'438	1'693	1'457	1'760	1'656	1'315	1'557
<b>Unterland</b>	<b>3'803</b>	<b>545</b>	<b>648</b>	<b>777</b>	<b>655</b>	<b>684</b>	<b>494</b>
Hotelbetriebe	3'803	545	648	777	655	684	494

## 11/03 GÄSTEANKÜNFTE NACH HERKUNFTSLAND UND MONATEN

Sommer 2003

Herkunftsland	Gesamt	Mai	Juni	Juli	Aug.	Sept.	Okt.
Liechtenstein	650	81	46	95	182	94	152
Schweiz	7'149	1'131	1'172	1'259	1'247	1'307	1'033
Belgien	395	57	62	90	91	56	39
Dänemark	143	26	34	27	26	15	15
Deutschland	8'715	1'338	1'596	1'370	1'668	1'530	1'213
Finnland	147	16	30	46	16	21	18
Frankreich	859	123	145	227	142	139	83
Griechenland	150	34	3	32	41	16	24
Grossbritannien	1'075	121	173	253	218	162	148
Italien	1'228	141	169	240	379	173	126
Irland	50	4	10	6	12	8	10
Island	23	4	4	7	2	4	2
Jugoslawien (ehem.)	155	20	16	27	27	19	46
Luxemburg	124	26	21	18	30	17	12
Niederlande	698	96	116	152	119	137	78
Norwegen	286	31	35	129	51	10	30
Österreich	1'405	254	155	225	244	267	260
Polen	121	19	18	17	35	27	5
Portugal	144	32	22	56	17	7	10
Schweden	250	31	45	73	37	40	24
Slowakei	77	24	7	21	2	9	14
Spanien	416	41	50	40	171	61	53
Tschechische Republik	321	25	58	92	40	23	83
Türkei	60	6	3	3	4	25	19
Ungarn	166	16	26	30	48	19	27
Übriges Europa	520	98	105	58	98	86	75
USA	1'194	175	194	170	212	237	206
Kanada	182	18	23	41	25	57	18
Übriges Amerika	170	17	37	14	30	33	39
Republik Südafrika	48	4	9	8	8	9	10
Übriges Afrika	81	21	26	5	7	18	4
Israel	112	6	15	25	37	20	9
Japan	408	41	85	75	89	82	36
Nord-, Südkorea	60	33	3	4	3	14	3
Übriges Asien	386	60	58	47	74	81	66
Neuseeland	21	4	3	1	-	4	9
Australien,Ozeanien	105	16	14	9	12	32	22
<b>Gesamt</b>	<b>28'094</b>	<b>4'190</b>	<b>4'588</b>	<b>4'992</b>	<b>5'444</b>	<b>4'859</b>	<b>4'021</b>

## 12/04 LOGIERNÄCHTE NACH HERKUNFTSLAND UND MONATEN

Sommer 2003

Herkunftsland	Gesamt	Mai	Juni	Juli	Aug.	Sept.	Okt.
Liechtenstein	1'435	133	74	395	313	223	297
Schweiz	12'649	1'849	2'006	2'733	2'137	2'125	1'799
Belgien	877	97	146	161	288	107	78
Dänemark	229	30	47	43	59	29	21
Deutschland	17'060	2'445	3'182	2'777	3'586	2'842	2'228
Finnland	263	21	55	51	43	39	54
Frankreich	1'889	225	257	693	237	273	204
Griechenland	426	149	3	41	143	29	61
Grossbritannien	2'090	224	311	600	405	270	280
Italien	2'149	175	249	677	651	231	166
Irland	92	4	19	22	24	11	12
Island	32	12	5	7	2	4	2
Jugoslawien (ehem.)	261	22	32	49	37	29	92
Luxemburg	403	86	27	91	149	24	26
Niederlande	1'265	198	166	271	212	252	166
Norwegen	563	54	74	331	54	10	40
Österreich	2'719	444	275	612	482	508	398
Polen	259	47	26	47	64	61	14
Portugal	553	50	37	410	33	12	11
Schweden	413	44	77	106	64	67	55
Slowakei	112	36	19	21	2	12	22
Spanien	632	64	77	91	231	90	79
Tschechische Republik	696	71	108	312	50	27	128
Türkei	195	11	5	4	6	65	104
Ungarn	267	26	38	47	89	22	45
Übriges Europa	1'622	378	254	136	341	303	210
USA	2'259	337	410	307	386	453	366
Kanada	290	34	34	56	43	101	22
Übriges Amerika	460	25	89	25	113	85	123
Republik Südafrika	124	10	33	10	9	33	29
Übriges Afrika	253	31	56	36	30	83	17
Israel	180	9	24	32	76	24	15
Japan	866	98	142	157	210	186	73
Nord-, Südkorea	219	118	30	12	8	36	15
Übriges Asien	1'596	185	272	269	281	340	249
Neuseeland	37	4	3	1	-	10	19
Australien,Ozeanien	139	18	21	10	14	40	36
<b>Gesamt</b>	<b>55'574</b>	<b>7'764</b>	<b>8'683</b>	<b>11'643</b>	<b>10'872</b>	<b>9'056</b>	<b>7'556</b>

### 13 GÄSTEANKÜNFTE NACH HERKUNFTSLAND UND BETRIEBSARTEN

Sommer 2003

Herkunftsland	Total	Hotelbetriebe	Alpenhotels
Liechtenstein	650	457	193
Schweiz	7'149	5'219	1'930
Belgien	395	342	53
Dänemark	143	135	8
Deutschland	8'715	7'377	1'338
Finnland	147	133	14
Frankreich	859	807	52
Griechenland	150	147	3
Grossbritannien	1'075	942	133
Italien	1'228	1'187	41
Irland	50	50	-
Island	23	23	-
Jugoslawien (ehem.)	155	155	-
Luxemburg	124	94	30
Niederlande	698	606	92
Norwegen	286	249	37
Österreich	1'405	1'329	76
Polen	121	121	-
Portugal	144	139	5
Schweden	250	250	-
Slowakei	77	76	1
Spanien	416	312	104
Tschechische Republik	321	303	18
Türkei	60	60	-
Ungarn	166	164	2
Übriges Europa	520	363	157
USA	1'194	1'163	31
Kanada	182	173	9
Übriges Amerika	170	167	3
Republik Südafrika	48	48	-
Übriges Afrika	81	79	2
Israel	112	101	11
Japan	408	404	4
Nord-, Südkorea	60	60	-
Übriges Asien	386	376	10
Neuseeland	21	21	-
Australien,Ozeanien	105	97	8
<b>Gesamt</b>	<b>28'094</b>	<b>23'729</b>	<b>4'365</b>

# 14 LOGIERNÄCHTE NACH HERKUNFTSLAND UND BETRIEBSARTEN

Sommer 2003

Herkunftsland	TOTAL	Hotelbetriebe	Alpenhotels
Liechtenstein	1'435	1'111	324
Schweiz	12'649	8'240	4'409
Belgien	877	657	220
Dänemark	229	221	8
Deutschland	17'060	12'409	4'651
Finnland	263	226	37
Frankreich	1'889	1'675	214
Griechenland	426	421	5
Grossbritannien	2'090	1'838	252
Italien	2'149	2'086	63
Irland	92	92	-
Island	32	32	-
Jugoslawien (ehem.)	261	261	-
Luxemburg	403	203	200
Niederlande	1'265	1'043	222
Norwegen	563	470	93
Österreich	2'719	2'513	206
Polen	259	259	-
Portugal	553	543	10
Schweden	413	413	-
Slowakei	112	111	1
Spanien	632	526	106
Tschechische Republik	696	674	22
Türkei	195	195	-
Ungarn	267	261	6
Übriges Europa	1'622	842	780
USA	2'259	2'201	58
Kanada	290	275	15
Übriges Amerika	460	455	5
Republik Südafrika	124	124	-
Übriges Afrika	253	251	2
Israel	180	137	43
Japan	866	862	4
Nord-, Südkorea	219	219	-
Übriges Asien	1'596	1'424	172
Neuseeland	37	37	-
Australien,Ozeanien	139	129	10
<b>Gesamt</b>	<b>55'574</b>	<b>43'436</b>	<b>12'138</b>

## 09/07 GÄSTEANKÜNFTE NACH HERKUNFTSLAND UND GEMEINDEN

Sommer 2003

Herkunftsland (Ständiger Wohnsitz)	Gesamt		Unter- land	Ober- land	Vaduz	Balzers Triesen	Triesen- berg	Schaan Planken	
	Anzahl	%							
Liechtenstein	650	2.3%	28	622	115	79	417	11	
Schweiz	7'149	25.4%	523	6'626	1'808	1'378	2'244	1'196	
Belgien	395	1.4%	15	380	153	83	74	70	
Dänemark	143	0.5%	23	120	70	14	22	14	
Deutschland	8'715	31.0%	874	7'841	2'338	2'146	1'922	1'435	
Finnland	147	0.5%	19	128	55	22	28	23	
Frankreich	859	3.1%	94	765	300	211	105	149	
Griechenland	150	0.5%	5	145	69	6	9	61	
Grossbritannien	1'075	3.8%	104	971	437	212	181	141	
Italien	1'228	4.4%	127	1'101	542	132	91	336	
Irland	50	0.2%	3	47	31	11	-	5	
Island	23	0.1%	-	23	11	8	4	-	
Jugoslawien (ehem.)	155	0.6%	7	148	62	28	10	48	
Luxemburg	124	0.4%	2	122	49	22	39	12	
Niederlande	698	2.5%	78	620	216	144	142	118	
Norwegen	286	1.0%	21	265	128	56	45	36	
Österreich	1'405	5.0%	140	1'265	646	242	121	256	
Polen	121	0.4%	9	112	43	34	3	32	
Portugal	144	0.5%	-	144	74	17	35	18	
Schweden	250	0.9%	32	218	90	64	22	42	
Slowakei	77	0.3%	7	70	33	9	1	27	
Spanien	416	1.5%	33	383	148	53	121	61	
Tschechische Republik	321	1.1%	22	299	109	89	21	80	
Türkei	60	0.2%	4	56	21	4	-	31	
Ungarn	166	0.6%	15	151	97	20	6	28	
Übriges Europa	520	1.9%	16	504	211	54	180	59	
USA	1'194	4.3%	56	1'138	621	225	124	168	
Kanada	182	0.6%	17	165	81	53	23	8	
Übriges Amerika	170	0.6%	3	167	104	33	5	25	
Republik Südafrika	48	0.2%	1	47	21	4	-	22	
Übriges Afrika	81	0.3%	-	81	23	12	7	39	
Israel	112	0.4%	6	106	53	22	19	12	
Japan	408	1.5%	7	401	246	97	28	30	
Nord-, Südkorea	60	0.2%	-	60	8	49	-	3	
Übriges Asien	386	1.4%	7	379	102	172	25	80	
Neuseeland	21	0.1%	2	19	11	-	-	8	
Australien,Ozeanien	105	0.4%	15	90	44	4	19	23	
<b>Gesamt</b>	<b>28'094</b>	<b>100.0%</b>	<b>2'315</b>	<b>25'779</b>	<b>9'170</b>	<b>5'809</b>	<b>6'093</b>	<b>4'707</b>	

## 10/08 LOGIERNÄCHTE NACH HERKUNFTSLAND UND GEMEINDEN

Sommer 2003

Herkunftsland (Ständiger Wohnsitz)	Gesamt		Unter- land	Ober- land	Vaduz	Balzers Triesen	Triesen- berg	Schaan Planken
	Anzahl	%						
Liechtenstein	1'435	2.6%	28	1'407	383	198	787	39
Schweiz	12'649	22.8%	852	11'797	2'444	2'410	5'005	1'938
Belgien	877	1.6%	24	853	251	229	248	125
Dänemark	229	0.4%	42	187	112	16	34	25
Deutschland	17'060	30.7%	1'575	15'485	3'317	3'791	5'863	2'514
Finnland	263	0.5%	25	238	85	41	65	47
Frankreich	1'889	3.4%	150	1'739	468	696	296	279
Griechenland	426	0.8%	5	421	106	20	17	278
Grossbritannien	2'090	3.8%	123	1'967	680	602	351	334
Italien	2'149	3.9%	194	1'955	689	306	122	838
Irland	92	0.2%	4	88	51	24	-	13
Island	32	0.1%	-	32	20	8	4	-
Jugoslawien (ehem.)	261	0.5%	19	242	85	52	14	91
Luxemburg	403	0.7%	4	399	78	82	212	27
Niederlande	1'265	2.3%	100	1'165	320	317	296	232
Norwegen	563	1.0%	29	534	145	207	105	77
Österreich	2'719	4.9%	244	2'475	1'048	495	514	418
Polen	259	0.5%	11	248	70	93	7	78
Portugal	553	1.0%	-	553	134	51	347	21
Schweden	413	0.7%	34	379	123	160	26	70
Slowakei	112	0.2%	7	105	41	22	1	41
Spanien	632	1.1%	64	568	215	97	130	126
Tschechische Republik	696	1.3%	36	660	141	228	27	264
Türkei	195	0.4%	6	189	31	9	-	149
Ungarn	267	0.5%	17	250	124	54	10	62
Übriges Europa	1'622	2.9%	55	1'567	429	123	822	193
USA	2'259	4.1%	69	2'190	901	788	170	331
Kanada	290	0.5%	26	264	117	81	50	16
Übriges Amerika	460	0.8%	3	457	215	136	7	99
Republik Südafrika	124	0.2%	7	117	35	20	-	62
Übriges Afrika	253	0.5%	-	253	43	48	7	155
Israel	180	0.3%	6	174	68	39	53	14
Japan	866	1.6%	7	859	283	473	43	60
Nord-, Südkorea	219	0.4%	-	219	11	194	-	14
Übriges Asien	1'596	2.9%	8	1'588	235	803	189	361
Neuseeland	37	0.1%	10	27	12	-	-	15
Australien,Ozeanien	139	0.3%	19	120	57	10	21	32
<b>Gesamt</b>	<b>55'574</b>	<b>100.0%</b>	<b>3'803</b>	<b>51'771</b>	<b>13'567</b>	<b>12'923</b>	<b>15'843</b>	<b>9'438</b>

**15 DURCHSCHNITTLICHE AUFENTHALTSDAUER (IN TAGEN)  
NACH HERKUNFTSLAND UND BETRIEBSARTEN**

Sommer 2003

Herkunftsland	Total	Hotelbetriebe	Alpenhotels
Liechtenstein	2.2	2.4	1.7
Schweiz	1.8	1.6	2.3
Belgien	2.2	1.9	4.2
Dänemark	1.6	1.6	1.0
Deutschland	2.0	1.7	3.5
Finnland	1.8	1.7	2.6
Frankreich	2.2	2.1	4.1
Griechenland	2.8	2.9	1.7
Grossbritannien	1.9	2.0	1.9
Italien	1.8	1.8	1.5
Irland	1.8	1.8	-
Island	1.4	1.4	-
Jugoslawien (ehem.)	1.7	1.7	-
Luxemburg	3.3	2.2	6.7
Niederlande	1.8	1.7	2.4
Norwegen	2.0	1.9	2.5
Österreich	1.9	1.9	2.7
Polen	2.1	2.1	-
Portugal	3.8	3.9	2.0
Schweden	1.7	1.7	-
Slowakei	1.5	1.5	1.0
Spanien	1.5	1.7	1.0
Tschechische Republik	2.2	2.2	1.2
Türkei	3.3	3.3	-
Ungarn	1.6	1.6	3.0
Übriges Europa	3.1	2.3	5.0
USA	1.9	1.9	1.9
Kanada	1.6	1.6	1.7
Übriges Amerika	2.7	2.7	1.7
Republik Südafrika	2.6	2.6	-
Übriges Afrika	3.1	3.2	1.0
Israel	1.6	1.4	3.9
Japan	2.1	2.1	1.0
Nord-, Südkorea	3.7	3.7	-
Übriges Asien	4.1	3.8	17.2
Neuseeland	1.8	1.8	-
Australien,Ozeanien	1.3	1.3	1.3
<b>Gesamt</b>	<b>2.0</b>	<b>1.8</b>	<b>2.8</b>

**21 DURCHSCHNITTLICHE AUFENTHALTSDAUER (IN TAGEN)  
NACH GEMEINDEN UND MONATEN**

Sommer 2003

	Mai	Juni	Juli	Aug.	Sept.	Okt.	Saison-Durchschnitt
<b>LIECHTENSTEIN</b>	<b>1.9</b>	<b>1.9</b>	<b>2.3</b>	<b>2.0</b>	<b>1.9</b>	<b>1.9</b>	<b>2.0</b>
Vaduz	1.5	1.4	1.6	1.5	1.4	1.5	1.5
Balzers/Triesen	2.1	1.9	2.7	2.4	2.3	2.1	2.2
Triesenberg	2.3	2.7	3.0	2.4	2.4	2.3	2.6
Schaan/Planken	2.0	2.0	2.3	1.9	1.8	2.0	2.0
Unterland	1.8	1.6	1.7	1.7	1.6	1.5	1.6



**16/10 VORHANDENE, VERFÜGBARE UND BELEGTE GASTBETTEN PRO TAG  
NACH GEMEINDEN UND MONATE**

Sommer 2003

	Mai	Juni	Juli	Aug.	Sept.	Okt.	Saison-Durchschnitt
<b>Vorhandene Betten</b>	<b>1'105</b>	<b>1'232</b>	<b>1'184</b>	<b>1'198</b>	<b>1'351</b>	<b>1'267</b>	<b>1'223</b>
<b>Gemeinden</b>							
Vaduz	205	219	199	249	289	268	238
Balzers/Triesen	342	342	311	318	347	338	333
Triesenberg	243	366	385	337	381	326	340
Schaan/Planken	188	186	178	180	195	205	189
Unterland	129	119	111	113	138	130	123
<b>Betriebsarten</b>							
Hotelbetriebe	947	950	883	931	1'022	993	954
Alpenhotels	159	282	301	268	329	274	269
<b>Verfügbare Betten</b>	<b>1'088</b>	<b>1'219</b>	<b>1'173</b>	<b>1'194</b>	<b>1'341</b>	<b>1'257</b>	<b>1'212</b>
<b>Gemeinden</b>							
Vaduz	201	219	199	249	289	268	237
Balzers/Triesen	342	342	311	318	347	338	333
Triesenberg	241	364	383	335	379	324	338
Schaan/Planken	179	177	169	179	187	197	181
Unterland	127	117	111	112	138	130	123
<b>Betriebsarten</b>							
Hotelbetriebe	932	939	874	928	1'014	985	945
Alpenhotels	157	280	299	266	327	272	267
<b>Belegte Betten</b>	<b>250</b>	<b>289</b>	<b>376</b>	<b>351</b>	<b>302</b>	<b>244</b>	<b>302</b>
<b>Gemeinden</b>							
Vaduz	70	65	73	80	83	73	74
Balzers/Triesen	71	68	76	67	80	60	70
Triesenberg	37	87	146	130	72	45	86
Schaan/Planken	55	49	57	53	44	50	51
Unterland	18	22	25	21	23	16	21
<b>Betriebsarten</b>							
Hotelbetriebe	225	225	263	243	249	211	236
Alpenhotels	25	65	112	108	53	33	66

**17/10 DURCHSCHNITTLICHE GASTBETTENBESETZUNG  
NACH GEMEINDEN UND MONATEN IN PROZENT**

Sommer 2003

	Mai	Juni	Juli	Aug.	Sept.	Okt.	Saison-Durchschnitt
<b>Bezüglich vorhandene Betten</b>	<b>22.7</b>	<b>23.5</b>	<b>31.7</b>	<b>29.3</b>	<b>22.3</b>	<b>19.2</b>	<b>24.7</b>
<b>Gemeinden</b>							
Vaduz	34.1	29.5	36.5	31.9	28.8	27.2	31.0
Balzers/Triesen	20.8	19.8	24.3	21.0	23.1	17.8	21.1
Triesenberg	15.4	23.7	37.8	38.5	18.9	13.7	25.4
Schaan/Planken	29.0	26.1	31.8	29.6	22.4	24.5	27.2
Unterland	13.7	18.2	22.6	18.6	16.5	12.2	16.8
<b>Betriebsarten</b>							
Hotelbetriebe	23.8	23.6	29.8	26.1	24.4	21.3	24.7
Alpenhotels	16.0	23.0	37.2	40.2	15.9	11.9	24.6
<b>Bezüglich verfügbare Betten</b>	<b>23.0</b>	<b>23.7</b>	<b>32.0</b>	<b>29.4</b>	<b>22.5</b>	<b>19.4</b>	<b>24.9</b>
<b>Gemeinden</b>							
Vaduz	34.8	29.5	36.5	31.9	28.8	27.2	31.1
Balzers/Triesen	20.8	19.8	24.3	21.0	23.1	17.8	21.1
Triesenberg	15.5	23.9	38.0	38.7	19.0	13.8	25.5
Schaan/Planken	30.5	27.4	33.5	29.9	23.4	25.5	28.3
Unterland	13.9	18.5	22.6	18.8	16.5	12.2	16.9
<b>Betriebsarten</b>							
Hotelbetriebe	24.2	23.9	30.1	26.2	24.6	21.4	25.0
Alpenhotels	16.2	23.2	37.5	40.5	16.0	12.0	24.8

**26/10 VORHANDENE, VERFÜGBARE UND BELEGTE ZIMMER PRO TAG  
NACH GEMEINDEN UND MONATE**

Sommer 2003

	Mai	Juni	Juli	Aug.	Sept.	Okt.	Saison-Durchschnitt
<b>Vorhandene Zimmer</b>	<b>584</b>	<b>640</b>	<b>617</b>	<b>632</b>	<b>652</b>	<b>612</b>	<b>623</b>
<b>Gemeinden</b>							
Vaduz	114	122	111	134	151	142	129
Balzers/Triesen	173	173	164	165	177	170	170
Triesenberg	118	173	182	167	152	125	153
Schaan/Planken	111	110	102	107	104	110	107
Unterland	68	62	58	60	69	65	64
<b>Betriebsarten</b>							
Hotelbetriebe	505	506	474	497	524	510	503
Alpenhotels	79	134	143	135	129	102	120
<b>Verfügbare Zimmer</b>	<b>573</b>	<b>631</b>	<b>610</b>	<b>628</b>	<b>646</b>	<b>606</b>	<b>616</b>
<b>Gemeinden</b>							
Vaduz	112	122	111	134	151	142	129
Balzers/Triesen	173	173	164	165	177	170	170
Triesenberg	116	171	180	165	150	123	151
Schaan/Planken	106	105	97	106	100	106	103
Unterland	66	60	58	59	69	65	63
<b>Betriebsarten</b>							
Hotelbetriebe	496	499	469	496	520	506	498
Alpenhotels	77	132	141	133	127	100	118
<b>Belegte Zimmer</b>	<b>179</b>	<b>212</b>	<b>248</b>	<b>227</b>	<b>221</b>	<b>176</b>	<b>210</b>
<b>Gemeinden</b>							
Vaduz	50	49	55	48	59	50	52
Balzers/Triesen	52	56	54	58	66	50	56
Triesenberg	21	50	75	65	41	25	46
Schaan/Planken	44	41	44	40	37	40	41
Unterland	13	15	19	16	18	11	15
<b>Betriebsarten</b>							
Hotelbetriebe	167	175	192	174	192	158	176
Alpenhotels	12	37	56	53	29	18	34

**27/10 DURCHSCHNITTLICHE ZIMMERBELEGUNG  
NACH GEMEINDEN UND MONATEN (IN PROZENT)**

Sommer 2003

	Mai	Juni	Juli	Aug.	Sept.	Okt.	Saison-Durchschnitt
<b>Bezüglich vorhandene Zimmer</b>	<b>30.7</b>	<b>33.1</b>	<b>40.2</b>	<b>35.9</b>	<b>33.9</b>	<b>28.7</b>	<b>33.8</b>
<b>Gemeinden</b>							
Vaduz	43.7	40.5	49.5	35.6	39.0	35.1	40.1
Balzers/Triesen	30.1	32.6	32.8	35.0	37.5	29.4	32.9
Triesenberg	17.6	28.8	41.2	39.2	27.0	20.1	30.2
Schaan/Planken	39.7	37.7	43.6	37.2	35.3	36.2	38.2
Unterland	18.3	24.0	33.8	27.4	26.5	17.1	24.3
<b>Betriebsarten</b>							
Hotelbetriebe	33.1	34.6	40.5	35.0	36.6	31.0	35.1
Alpenhotels	15.1	27.5	39.1	39.1	22.7	17.3	28.3
<b>Bezüglich verfügbare Zimmer</b>	<b>31.3</b>	<b>33.6</b>	<b>40.7</b>	<b>36.1</b>	<b>34.2</b>	<b>29.0</b>	<b>34.2</b>
<b>Gemeinden</b>							
Vaduz	44.5	40.5	49.5	35.6	39.0	35.1	40.2
Balzers/Triesen	30.1	32.6	32.8	35.0	37.5	29.4	32.9
Triesenberg	17.9	29.2	41.7	39.7	27.4	20.4	30.6
Schaan/Planken	41.6	39.5	45.9	37.4	36.7	37.6	39.7
Unterland	18.9	24.8	33.8	27.9	26.5	17.1	24.6
<b>Betriebsarten</b>							
Hotelbetriebe	33.7	35.1	41.0	35.1	36.9	31.3	35.5
Alpenhotels	15.5	27.9	39.6	39.7	23.0	17.6	28.8

**18 BETRIEBE NACH GEMEINDEN, BETRIEBSARTEN UND MONATEN**

Sommer 2003

Gemeinden Betriebsarten	Mai	Juni	Juli	Aug.	Sept.	Okt.	Saison-Durchschnitt
<b>Liechtenstein gesamt</b>	<b>41</b>	<b>43</b>	<b>43</b>	<b>43</b>	<b>46</b>	<b>45</b>	<b>43.5</b>
<b>Vaduz</b>	<b>8</b>	<b>8</b>	<b>8</b>	<b>9</b>	<b>9</b>	<b>9</b>	<b>8.5</b>
Hotelbetriebe	8	8	8	9	9	9	8.5
<b>Balzers/Triesen</b>	<b>9</b>	<b>9</b>	<b>9</b>	<b>9</b>	<b>9</b>	<b>9</b>	<b>9.0</b>
Hotelbetriebe	9	9	9	9	9	9	9.0
<b>Triesenberg</b>	<b>8</b>	<b>10</b>	<b>10</b>	<b>9</b>	<b>10</b>	<b>9</b>	<b>9.3</b>
Hotelbetriebe	3	3	3	3	2	2	2.7
Alpenhotels	5	7	7	6	8	7	6.7
<b>Schaan/Planken</b>	<b>6</b>	<b>6</b>	<b>7</b>	<b>6</b>	<b>7</b>	<b>7</b>	<b>6.5</b>
Hotelbetriebe	6	6	7	6	7	7	6.5
<b>Unterland</b>	<b>10</b>	<b>10</b>	<b>9</b>	<b>10</b>	<b>11</b>	<b>11</b>	<b>10.2</b>
Hotelbetriebe	10	10	9	10	11	11	10.2
<b>Nach Betrieben total</b>	<b>41</b>	<b>43</b>	<b>43</b>	<b>43</b>	<b>46</b>	<b>45</b>	<b>43.5</b>
Hotelbetriebe	36	36	36	37	38	38	36.8
Alpenhotels	5	7	7	6	8	7	6.7

**19 HAUPTBERUFLICH BESCHÄFTIGTES PERSONAL  
NACH GEMEINDEN UND BETRIEBSARTEN**

Sommer 2003

Gemeinden Betriebsarten	Mai	Juni	Juli	Aug.	Sept.	Okt.	Saison-Durchschnitt
<b>Personal gesamt</b>	<b>329</b>	<b>343</b>	<b>350</b>	<b>358</b>	<b>359</b>	<b>347</b>	<b>347.7</b>
Vaduz	136	135	135	150	157	153	144.3
Balzers/Triesen	59	62	61	61	59	59	60.2
Triesenberg	50	65	63	60	55	49	57.0
Schaan/Planken	46	45	55	48	49	48	48.5
Unterland	38	36	36	39	39	38	37.7
<b>Personal gesamt</b>	<b>329</b>	<b>343</b>	<b>350</b>	<b>358</b>	<b>359</b>	<b>347</b>	<b>347.7</b>
Hotelbetriebe	297	295	304	316	319	314	307.5
Alpenhotels	32	48	46	42	40	33	40.2
<b>Frauen gesamt</b>	<b>196</b>	<b>207</b>	<b>214</b>	<b>221</b>	<b>222</b>	<b>208</b>	<b>211.3</b>
Vaduz	68	66	70	80	87	85	76.0
Balzers/Triesen	38	41	40	40	38	38	39.2
Triesenberg	26	38	35	35	30	26	31.7
Schaan/Planken	35	34	41	36	37	36	36.5
Unterland	29	28	28	30	30	23	28.0
<b>Frauen gesamt</b>	<b>196</b>	<b>207</b>	<b>214</b>	<b>221</b>	<b>222</b>	<b>208</b>	<b>211.3</b>
Hotelbetriebe	179	178	187	195	199	190	188.0
Alpenhotels	17	29	27	26	23	18	23.3

## **VERGLEICHSTABELLEN**

## Fremdenverkehr Sommersaison seit 1965

Saison Fünffjahres- mittel	Saisonmittelwerte				Hauptberuflich Beschäftigte	Gäste- ankünfte	Logier- nächte
	Erfasste Betriebe	Verfügbare Gastbetten	Gastbetten- besetzung%	Aufenthalts- dauer <sup>1</sup>			
1965	66.0	1'271	37.8	2.1	385	40'739	89'438
1966	68.6	1'368	39.4	1.9	412	49'355	99'334
1967	65.0	1'282	38.5	1.8	389	45'431	93'279
1968	63.2	1'228	38.6	1.6	381	47'702	89'955
1969	65.0	1'253	40.1	1.7	405	50'402	94'355
1965/69	65.6	1'280	38.9	1.8	394	46'726	93'272
1970	60.8	1'254	42.9	1.8	390	55'836	100'567
1971	61.8	1'311	40.6	1.6	406	55'434	99'115
1972	62.2	1'485	44.2	1.8	449	60'904	122'777
1973	65.0	1'488	39.2	1.8	460	55'423	108'836
1974	61.8	1'471	38.7	1.9	444	51'411	106'195
1970/74	62.3	1'402	41.1	1.8	430	55'802	107'498
1975	61.7	1'547	37.0	1.8	435	57'144	106'334
1976	63.2	1'593	36.7	1.9	456	54'900	107'777
1977	68.8	1'748	33.6	1.8	445	57'059	107'230
1978	65.3	1'684	30.4	1.9	434	49'354	93'367
1979	63.5	1'692	30.5	1.9	449	49'913	94'383
1975/79	64.5	1'653	33.6	1.9	444	53'674	101'818
1980	61.3	1'691	35.2	1.8	453	60'035	108'621
1981	59.0	1'662	34.2	1.8	412	58'233	103'823
1982	56.2	1'673	31.0	1.8	419	54'114	94'827
1983	56.3	1'599	30.0	1.7	432	53'391	88'288
1984	60.5	1'546	32.0	1.6	428	57'052	91'090
1980/84	58.7	1'634	32.5	1.7	429	56'565	97'330
1985	63.5	1'626	32.6	1.6	496	59'043	97'520
1986	61.7	1'627	29.5	1.6	499	50'746	88'219
1987	56.0	1'335	35.9	1.7	459	50'863	88'113
1988	53.8	1'298	33.6	1.7	459	47'891	80'279
1989	54.7	1'330	36.3	1.6	487	51'213	88'762
1985/89	57.9	1'443	33.5	1.6	480	51'951	88'579
1990	55.7	1'311	37.4	1.6	484	52'402	90'123
1991	52.3	1'286	36.2	1.8	457	46'188	85'654
1992	54.2	1'348	34.2	1.8	469	45'963	84'716
1993	54.6	1'380	29.8	1.9	479	40'248	75'003
1994	54.0	1'312	30.0	1.9	456	38'340	72'279
1990/94	54.2	1'327	33.5	1.8	469	44'628	81'555
1995	53.3	1'278	30.0	1.9	457	36'534	70'482
1996	49.8	1'245	27.7	1.9	423	33'938	63'497
1997	50.5	1'323	27.1	1.8	420	35'586	65'830
1998	50.7	1'327	27.0	1.8	412	36'202	65'757
1999	49.0	1'270	29.9	1.9	395	36'130	69'730
1995/99	50.7	1'289	28.3	1.9	421	35'678	67'059
2000	48.3	1'263	30.8	1.9	400	36'836	71'518
2001	46.5	1'235	27.7	1.9	394	32'741	62'820
2002	47.5	1'201	26.3	2.0	382	29'132	58'137
2003	43.5	1'212	24.9	2.0	348	28'094	55'574

**Ankünfte nach Betriebsarten seit 1965**

Saison Fünfjahres- mittel	TOTAL	Mai	Juni	Juli	August	September	Oktober
<b>Hotelbetriebe</b>							
1965	36'832	4'233	5'635	7'695	9'678	5'927	3'664
1966	44'352	5'337	6'508	9'443	11'232	7'468	4'364
1967	41'081	4'480	6'116	8'683	10'165	7'269	4'368
1968	42'886	4'441	7'663	9'405	10'680	6'752	3'945
1969	45'035	7'125	6'413	9'616	9'732	7'677	4'472
1965/69	42'037	5'123	6'467	8'968	10'297	7'019	4'163
1970	51'641	6'476	7'295	10'553	12'573	8'829	5'915
1971	51'278	6'121	7'872	10'831	11'407	8'567	6'480
1972	54'218	6'760	8'521	11'327	12'613	9'216	5'781
1973	49'216	6'406	8'507	10'401	9'703	9'228	4'971
1974	45'909	6'269	7'962	9'361	9'587	8'051	4'679
1970/74	50'452	6'406	8'031	10'495	11'177	8'778	5'565
1975	51'806	8'012	8'128	10'092	10'472	9'363	5'740
1976	49'574	7'206	8'305	8'934	10'262	9'210	5'657
1977	47'609	6'547	7'733	9'662	9'593	8'462	5'612
1978	41'121	7'129	6'812	8'469	8'043	5'936	4'732
1979	40'561	5'754	6'589	8'178	7'850	6'761	5'429
1975/79	46'134	6'930	7'513	9'067	9'244	7'946	5'434
1980	47'635	7'109	7'550	9'360	9'625	8'440	5'551
1981	45'851	6'751	8'238	8'388	9'435	7'755	5'284
1982	43'268	6'285	6'337	8'304	8'954	7'764	5'624
1983	43'548	6'227	7'291	8'274	8'896	7'483	5'377
1984	45'150	5'650	7'242	8'482	8'875	8'615	6'286
1980/84	45'090	6'404	7'332	8'562	9'157	8'011	5'624
1985	45'347	6'807	7'542	8'496	8'641	7'638	6'223
1986	39'535	6'225	6'110	6'978	8'060	6'702	5'460
1987	40'975	5'915	6'759	7'443	8'456	6'523	5'879
1988	38'137	5'254	6'281	6'857	7'816	6'693	5'236
1989	40'445	5'678	5'997	7'416	8'283	7'246	5'825
1985/89	40'888	5'976	6'538	7'438	8'251	6'960	5'725
1990	40'661	6'101	6'383	7'438	8'060	6'921	5'758
1991	37'120	5'345	5'838	6'621	7'810	6'250	5'256
1992	36'187	5'379	5'669	6'440	7'468	6'041	5'190
1993	31'640	4'651	4'973	5'791	6'301	5'551	4'373
1994	29'888	4'478	4'816	4'955	6'024	5'244	4'371
1990/94	35'099	5'191	5'536	6'249	7'133	6'001	4'990
1995	29'043	4'793	4'672	4'618	5'679	4'966	4'315
1996	27'873	4'078	4'286	4'308	5'950	5'091	4'160
1997	29'148	4'220	4'772	4'834	5'730	5'051	4'541
1998	29'572	4'596	4'862	4'847	5'900	5'040	4'327
1999 <sup>1</sup>	30'912	35'377	5'584	5'063	5'803	5'491	4'506
1995/99	29'310	10'613	4'835	4'734	5'812	5'128	4'370
2000	32'132	4'936	5'676	5'264	5'972	5'813	4'471
2001	28'239	4'752	5'152	4'459	4'802	4'725	4'349
2002	24'942	3'904	4'196	4'438	4'609	4'024	3'771
2003	23'729	3'942	3'963	3'806	4'160	4'235	3'623

<sup>1</sup> Aus Datenschutzgründen sind ab 1999 die Privatzimmerbetriebe in den Hotelbetrieben enthalten



**Ankünfte nach Betriebsarten seit 1965**

Saison Fünfjahres- mittel	TOTAL	Mai	Juni	Juli	August	September	Oktober
<b>Alpenhotels</b>							
1965	1'987	116	243	449	646	261	256
1966	2'508	300	471	475	669	484	209
1967	2'168	177	204	484	626	447	230
1968	1'873	121	459	381	436	293	183
1969	2'475	241	280	611	632	413	298
1965/69	2'202	191	331	480	602	380	235
1970	1'574	81	224	363	477	300	129
1971	1'649	91	213	472	450	319	104
1972	4'369	619	589	837	1'039	1'012	273
1973	4'041	302	692	879	929	919	320
1974	3'592	306	725	722	986	712	141
1970/74	3'045	280	489	655	776	652	193
1975	3'764	340	498	915	881	763	367
1976	3'965	320	768	820	978	837	242
1977	7'912	1'019	1'221	1'686	1'529	1'578	879
1978	6'841	956	1'057	1'336	1'301	1'555	636
1979	7'867	825	1'678	1'416	1'326	1'761	861
1975/79	6'070	692	1'044	1'235	1'203	1'299	597
1980	11'210	1'240	1'891	2'101	2'354	2'659	965
1981	11'215	1'326	2'186	2'146	2'250	2'053	1'254
1982	9'899	813	1'715	2'353	1'946	1'936	1'136
1983	9'039	850	1'722	1'660	1'808	1'906	1'093
1984	10'563	884	2'126	2'091	2'111	2'189	1'162
1980/84	10'385	1'023	1'928	2'070	2'094	2'149	1'122
1985	11'994	1'438	2'304	2'033	2'439	2'376	1'404
1986	9'735	1'241	1'327	1'909	1'928	2'098	1'232
1987	8'515	542	1'477	1'886	1'720	2'112	778
1988	8'394	306	1'682	1'787	1'729	1'823	1'067
1989	9'551	751	1'768	2'211	1'705	2'050	1'066
1985/89	9'638	856	1'712	1'965	1'904	2'092	1'109
1990	9'946	772	1'777	2'358	1'944	2'073	1'022
1991	7'483	629	1'052	1'836	1'911	1'338	717
1992	8'047	635	1'244	1'995	1'918	1'740	515
1993	6'883	565	1'378	1'350	1'569	1'502	519
1994	6'856	437	1'138	1'688	1'826	1'215	552
1990/94	7'843	608	1'318	1'845	1'834	1'574	665
1995	6'076	462	923	1'382	1'268	1'537	504
1996	5'066	348	793	1'282	1'295	964	384
1997	5'391	410	917	908	1'528	996	632
1998	5'646	207	1'162	1'124	1'337	1'381	435
1999	5'218	520	860	898	1'248	1'159	533
1995/99	5'479	389	931	1'119	1'335	1'207	498
2000	4'704	205	1'191	966	957	995	390
2001	4'502	334	1'267	846	1'014	605	436
2002	4'190	251	880	977	1'193	423	466
2003	4'365	248	625	1'186	1'284	624	398

## Ankünfte nach Betriebsarten seit 1965

Saison Fünfjahres- mittel	TOTAL	Mai	Juni	Juli	August	September	Oktober
<b>Privatzimmer</b>							
1965	1'920	226	280	497	578	243	96
1966	2'495	212	265	707	690	471	150
1967	2'182	199	241	594	702	371	75
1968	2'943	305	537	772	741	472	116
1969	2'892	255	314	845	779	449	250
1965/69	2'486	239	327	683	698	401	137
1970	2'621	222	349	695	775	406	174
1971	2'507	227	357	593	665	435	230
1972	2'317	264	330	467	699	412	145
1973	2'166	221	442	470	492	394	147
1974	1'910	213	386	465	412	308	126
1970/74	2'304	229	373	538	609	391	164
1975	1'574	201	217	406	424	223	103
1976	1'361	203	184	358	326	212	78
1977	1'538	181	214	379	368	268	128
1978	1'392	225	216	371	317	162	101
1979	1'485	131	227	425	285	301	116
1975/79	1'470	188	212	388	344	233	105
1980	1'190	147	151	246	323	221	102
1981	1'167	223	171	240	239	199	95
1982	947	133	114	221	154	164	161
1983	804	75	100	142	209	169	109
1984	1'339	109	170	280	366	262	152
1980/84	1'089	137	141	226	258	203	124
1985	1'702	161	219	414	430	318	160
1986	1'476	189	189	379	341	190	188
1987	1'373	133	196	299	372	207	166
1988	1'360	183	172	299	310	240	156
1989	1'217	179	182	267	272	194	123
1985/89	1'426	169	192	332	345	230	159
1990	1'795	119	224	508	491	234	219
1991	1'585	177	454	260	295	209	190
1992	1'729	262	249	338	342	303	235
1993	1'725	28	287	281	338	267	324
1994	1'596	223	271	271	323	289	219
1990/94	1'686	162	297	332	358	260	237
1995	1'415	173	272	213	290	266	201
1996	999	174	148	147	184	185	161
1997	1'047	124	258	155	193	141	176
1998	984	153	159	146	198	179	149
1999 <sup>1</sup>	*	*	*	*	*	*	*

<sup>1</sup> Aus Datenschutzgründen sind ab 1999 die Privatzimmerbetriebe den Hotelbetrieben zugeordnet

## Ankünfte nach Betriebsarten seit 1965

Saison Fünfjahres- mittel	TOTAL	Mai	Juni	Juli	August	September	Oktober
<b>Total Gästekünfte</b>							
1965	40'739	4'575	6'158	8'641	10'902	6'431	4'032
1966	49'355	5'749	7'244	10'625	12'591	8'423	4'723
1967	45'431	4'856	6'561	9'761	11'493	8'087	4'673
1968	47'702	4'867	8'659	10'558	11'857	7'517	4'244
1969	50'402	7'621	7'007	11'072	11'143	8'539	5'020
1965/69	46'726	5'534	7'726	10'131	11'597	7'799	4'538
1970	55'836	6'779	7'868	11'611	13'825	9'535	6'218
1971	55'434	6'439	8'442	11'896	12'522	9'321	6'814
1972	60'904	7'643	9'440	12'631	14'351	10'640	6'199
1973	55'423	6'929	9'641	11'750	11'124	10'541	5'438
1974	51'411	6'788	9'073	10'548	10'985	9'071	4'946
1970/74	55'802	6'916	8'893	11'687	12'561	9'822	5'923
1975	57'144	8'553	8'843	11'413	11'777	10'349	6'209
1976	54'900	7'729	9'257	10'112	11'566	10'259	5'977
1977	57'059	7'747	9'168	11'727	11'490	10'308	6'619
1978	49'354	8'310	8'085	10'176	9'661	7'653	5'469
1979	49'913	6'710	8'494	10'019	9'461	8'823	6'406
1975/79	53'674	7'810	8'769	10'689	10'791	9'478	6'136
1980	60'035	8'496	9'592	11'707	12'302	11'320	6'618
1981	58'233	8'300	10'595	10'774	11'924	10'007	6'633
1982	54'114	7'231	8'166	10'878	11'054	9'864	6'921
1983	53'391	7'152	9'113	10'076	10'913	9'558	6'579
1984	57'052	6'643	9'538	10'853	11'352	11'066	7'600
1980/84	56'565	7'564	9'401	10'858	11'509	10'363	6'870
1985	59'043	8'406	10'065	10'943	11'510	10'332	7'787
1986	50'746	7'655	7'626	9'266	10'329	8'990	6'880
1987	50'863	6'590	8'432	9'628	10'548	8'842	6'823
1988	47'891	5'743	8'135	8'943	9'855	8'756	6'459
1989	51'213	6'608	7'947	9'894	10'260	9'490	7'014
1985/89	51'951	7'000	8'441	9'735	10'500	9'282	6'993
1990	52'402	6'992	8'384	10'304	10'495	9'228	6'999
1991	46'188	6'151	7'344	8'717	10'016	7'797	6'163
1992	45'963	6'276	7'162	8'773	9'728	8'084	5'940
1993	40'248	5'444	6'638	7'422	8'208	7'320	5'216
1994	38'340	5'138	6'225	6'914	8'173	6'748	5'142
1990/94	44'628	6'000	7'151	8'426	9'324	7'835	5'892
1995	36'534	5'428	5'867	6'213	7'237	6'769	5'020
1996	33'938	4'600	5'227	5'737	7'429	6'240	4'705
1997	35'586	4'754	5'947	5'897	7'451	6'188	5'349
1998	36'202	4'956	6'183	6'117	7'435	6'600	4'911
1999	36'130	4'985	6'444	5'961	7'051	6'650	5'039
1995/99	35'678	4'945	5'934	5'985	7'321	6'489	5'005
2000	36'836	5'141	6'867	6'230	6'929	6'808	4'861
2001	32'741	5'086	6'419	5'305	5'816	5'330	4'785
2002	29'132	4'155	5'076	5'415	5'802	4'447	4'237
2003	28'094	4'190	4'588	4'992	5'444	4'859	4'021

**Nächtigungen nach Betriebsarten seit 1965**

Saison Fünjahres- mittel	TOTAL	Mai	Juni	Juli	August	September	Oktober
<b>Hotelbetriebe</b>							
1965	66'657	7'767	10'111	14'086	17'275	10'633	6'785
1966	74'058	9'265	10'898	14'999	18'443	12'718	7'735
1967	70'656	8'184	10'171	15'677	17'352	11'672	7'600
1968	68'999	7'241	12'783	15'861	16'379	10'370	6'365
1969	73'584	10'561	10'711	16'849	16'323	11'526	7'614
1965/69	70'791	8'604	10'935	15'494	17'154	11'384	7'220
1970	80'045	10'665	11'893	15'860	18'613	12'950	10'064
1971	78'540	9'731	11'383	16'322	17'726	12'613	10'765
1972	85'202	10'569	12'599	18'415	19'835	14'083	9'701
1973	77'630	10'008	13'179	16'141	14'847	14'938	8'517
1974	76'844	10'670	12'972	15'670	16'215	12'985	8'332
1970/74	79'652	10'329	12'405	16'482	17'447	13'514	9'476
1975	80'245	12'992	12'297	15'841	15'150	13'790	10'175
1976	79'627	11'701	12'439	14'895	16'643	14'721	9'228
1977	72'463	10'269	11'517	14'427	14'551	12'709	8'990
1978	64'179	11'005	9'940	13'483	13'439	9'032	7'280
1979	65'341	8'652	10'684	14'040	12'580	10'771	8'614
1975/79	72'371	10'924	11'375	14'537	14'473	12'205	8'857
1980	75'668	11'579	11'777	14'760	14'983	12'958	9'611
1981	72'722	10'581	12'900	13'990	15'019	11'777	8'455
1982	67'519	9'489	9'677	13'015	14'436	12'109	8'793
1983	64'847	9'954	10'533	12'292	12'726	10'908	8'434
1984	66'468	9'154	10'492	12'364	13'273	11'936	9'249
1980/84	69'445	10'151	11'076	13'284	14'087	11'938	8'908
1985	68'150	10'238	10'641	12'606	12'945	12'444	9'276
1986	64'688	10'974	9'979	11'257	12'472	10'799	9'207
1987	65'908	9'838	10'676	12'030	13'871	10'588	8'905
1988	58'112	8'310	9'362	9'833	11'879	9'922	8'806
1989	64'589	9'348	9'976	11'296	13'398	11'346	9'225
1985/89	64'289	9'742	10'127	11'404	12'913	11'020	9'084
1990	65'121	10'080	9'876	11'237	12'919	11'285	9'724
1991	58'043	8'773	9'256	10'007	12'041	9'359	8'607
1992	57'069	8'982	8'961	9'817	11'999	9'125	8'185
1993	50'630	7'861	8'034	9'181	9'914	8'584	7'056
1994	48'113	7'300	7'500	8'334	9'582	8'543	6'854
1990/94	55'795	8'599	8'725	9'715	11'291	9'379	8'085
1995	49'702	8'541	7'990	8'110	9'361	8'575	7'125
1996	47'508	7'463	7'179	7'499	9'726	8'360	7'281
1997	48'487	7'322	8'026	7'723	9'748	8'386	7'282
1998	49'605	8'624	8'039	7'978	9'332	8'155	7'477
1999 <sup>1</sup>	55'068	10'334	9'175	8'424	9'802	9'131	8'202
1995/99	50'074	8'457	8'082	7'947	9'594	8'521	7'473
2000	58'859	9'453	10'173	9'386	11'122	10'714	8'011
2001	50'920	8'930	9'331	8'038	8'847	8'195	7'579
2002	45'789	7'397	7'148	9'339	8'219	7'021	6'665
2003	43'436	6'976	6'736	8'166	7'533	7'480	6'545

<sup>1</sup> Aus Datenschutzgründen sind ab 1999 die Privatzimmerbetriebe in den Hotelbetrieben enthalten

**Nächtigungen nach Betriebsarten seit 1965**

Saison Fünfjahres- mittel	TOTAL	Mai	Juni	Juli	August	September	Oktober
<b>Alpenhotels</b>							
1965	5'573	273	575	1'729	1'904	590	502
1966	5'429	353	913	1'408	1'736	743	276
1967	5'252	404	442	1'393	1'919	739	355
1968	3'993	169	978	1'034	1'001	580	231
1969	5'033	448	504	1'460	1'286	879	456
1965/69	5'056	329	682	1'405	1'569	706	364
1970	3'404	96	318	1'010	1'268	540	172
1971	3'725	131	405	1'169	1'295	520	205
1972	22'119	3'084	3'117	4'937	5'078	4'491	1'412
1973	18'435	2'123	2'776	4'401	4'879	2'867	1'389
1974	17'905	3'575	1'943	3'353	4'812	3'967	255
1970/74	13'118	1'802	1'712	2'974	3'466	2'477	687
1975	17'409	2'040	2'165	3'985	4'781	3'524	914
1976	21'126	2'595	3'461	4'958	5'405	3'310	1'397
1977	26'574	4'294	4'316	5'206	6'096	4'849	1'813
1978	21'836	3'272	3'109	4'846	4'686	4'214	1'709
1979	21'961	2'448	3'607	4'424	5'344	4'164	1'974
1975/79	21'781	2'930	3'332	4'684	5'262	4'012	1'561
1980	27'064	2'415	4'677	5'088	6'792	5'979	2'113
1981	25'513	2'660	4'550	5'504	5'951	4'322	2'526
1982	22'856	1'738	3'998	5'777	5'930	3'191	2'222
1983	19'619	1'400	3'389	3'796	4'978	4'118	1'938
1984	20'324	1'438	3'792	3'926	4'888	4'184	2'096
1980/84	23'075	1'930	4'081	4'818	5'708	4'359	2'179
1985	24'261	2'746	4'168	4'349	5'043	4'869	3'086
1986	18'844	2'457	2'172	3'749	4'470	3'571	2'425
1987	17'913	900	3'471	4'406	4'122	3'413	1'601
1988	17'890	1'298	3'088	3'604	4'182	3'585	2'133
1989	20'446	2'305	3'271	3'691	5'126	3'507	2'546
1985/89	19'871	1'941	3'234	3'960	4'589	3'789	2'358
1990	20'362	1'750	3'818	4'297	5'169	3'449	1'879
1991	23'027	2'114	3'658	5'277	5'320	4'846	1'812
1992	22'799	1'314	4'572	5'037	5'216	4'577	2'083
1993	19'332	2'160	3'723	3'822	3'963	4'362	1'302
1994	19'309	1'174	3'967	4'521	4'005	4'317	1'325
1990/94	20'966	1'702	3'948	4'591	4'735	4'310	1'680
1995	17'217	1'028	4'008	3'155	3'754	4'003	1'269
1996	13'281	1'352	2'457	2'644	3'263	2'110	1'455
1997	14'381	1'869	2'333	1'903	3'409	2'701	2'166
1998	13'524	670	2'694	2'738	3'352	2'862	1'208
1999	14'662	2'022	2'724	2'624	3'272	2'601	1'419
1995/99	14'613	1'388	2'843	2'613	3'410	2'855	1'503
2000	12'659	451	3'290	2'646	2'856	2'580	836
2001	11'900	626	2'531	2'651	3'208	1'837	1'047
2002	12'348	488	2'979	2'813	3'322	1'484	1'262
2003	12'138	788	1'947	3'477	3'339	1'576	1'011

**Nächtigungen nach Betriebsarten seit 1965**

Saison Fünfjahres- mittel	TOTAL	Mai	Juni	Juli	August	September	Oktober
<b>Privatzimmer</b>							
1965	17'208	2'239	2'395	3'701	4'695	2'522	1'656
1966	19'847	2'174	2'595	4'667	5'306	3'297	1'808
1967	17'371	1'614	2'800	3'722	5'069	2'602	1'564
1968	16'963	2'225	3'032	3'988	3'933	2'780	1'005
1969	15'738	1'534	2'366	3'341	3'754	2'771	1'972
1965/69	17'425	1'957	2'638	3'884	4'551	2'794	1'600
1970	17'118	1'872	2'365	3'710	4'332	2'666	2'182
1971	16'850	2'107	2'703	3'502	4'302	2'711	1'525
1972	15'456	1'841	2'494	3'386	3'704	2'587	1'444
1973	12'771	1'477	2'114	3'058	2'624	2'350	1'148
1974	11'446	1'461	2'214	2'661	2'303	1'788	1'019
1970/74	14'728	1'752	2'378	3'263	3'453	2'420	1'464
1975	8'680	1'107	1'371	2'131	2'017	1'495	559
1976	7'024	893	820	1'914	1'776	1'051	570
1977	8'193	1'100	1'353	1'933	1'879	1'249	679
1978	7'352	1'059	1'128	1'761	1'722	1'148	534
1979	7'081	710	1'011	2'092	1'458	1'326	484
1975/79	7'666	974	1'137	1'966	1'770	1'254	565
1980	5'889	671	697	1'555	1'329	1'095	542
1981	5'588	646	587	1'622	1'375	844	514
1982	4'452	382	440	1'194	1'075	793	568
1983	3'822	316	448	959	1'000	598	501
1984	4'298	450	478	868	1'304	778	420
1980/84	4'810	493	530	1'240	1'217	822	509
1985	5'109	389	602	1'382	1'389	924	423
1986	4'687	495	550	976	1'481	670	515
1987	4'292	359	603	988	1'228	754	360
1988	4'277	497	577	898	1'091	834	380
1989	3'727	538	426	807	1'053	625	278
1985/89	4'418	456	552	1'010	1'248	761	391
1990	4'640	300	563	1'279	1'252	671	575
1991	4'584	571	819	753	1'056	738	647
1992	4'848	567	677	1'171	1'300	687	446
1993	5'041	533	753	969	1'116	870	800
1994	4'857	577	768	965	1'130	681	736
1990/94	4'794	510	716	1'027	1'171	729	641
1995	3'563	436	635	604	712	656	520
1996	2'708	395	373	479	561	459	441
1997	2'962	333	583	611	621	335	479
1998	2'628	451	408	331	495	539	404
1999 <sup>1</sup>	*	*	*	*	*	*	*

<sup>1</sup> Aus Datenschutzgründen sind ab 1999 die Privatzimmerbetriebe den Hotelbetrieben zugeordnet

## Nächtigungen nach Betriebsarten seit 1965

Saison Fünfjahres- mittel	TOTAL	Mai	Juni	Juli	August	September	Oktober
<b>TOTAL Nächtigungen</b>							
1965	89'438	10'279	13'081	19'516	23'874	13'745	8'943
1966	99'334	11'792	14'406	21'074	25'485	16'758	9'819
1967	93'279	10'202	13'413	20'792	24'340	15'013	9'519
1968	89'955	9'635	16'793	20'883	21'313	13'730	7'601
1969	94'355	12'543	13'581	21'650	21'363	15'176	10'042
1965/69	93'272	10'890	14'255	20'783	23'275	14'884	9'185
1970	100'567	12'633	14'576	20'580	24'204	16'156	12'418
1971	99'115	11'969	14'491	20'993	23'323	15'844	12'495
1972	122'777	15'494	18'210	26'738	28'617	21'161	12'557
1973	108'836	13'608	18'069	23'600	22'350	20'155	11'054
1974	106'195	15'706	17'129	21'684	23'330	18'740	9'606
1970/74	107'498	13'882	16'495	22'719	24'365	18'411	11'626
1975	106'334	16'139	15'833	21'957	21'948	18'809	11'648
1976	107'777	15'189	16'720	21'767	23'824	19'082	11'195
1977	107'230	15'663	17'186	21'566	22'526	18'807	11'482
1978	93'367	15'336	14'177	20'090	19'847	14'394	9'523
1979	94'383	11'810	15'302	20'556	19'382	16'261	11'072
1975/79	10'118	14'827	15'844	21'187	21'505	17'471	10'984
1980	108'621	14'665	17'151	21'403	23'104	20'032	12'266
1981	103'823	13'887	18'037	21'116	22'345	16'943	11'495
1982	94'827	11'609	14'115	19'986	21'441	16'093	11'583
1983	88'288	11'670	14'370	17'047	18'704	15'624	10'873
1984	91'090	11'042	14'762	17'158	19'465	16'898	11'765
1980/84	97'330	12'575	15'687	19'342	21'012	17'118	11'596
1985	97'520	13'373	15'411	18'337	19'377	18'237	12'785
1986	88'219	13'926	12'701	15'982	18'423	15'040	12'147
1987	88'113	11'097	14'750	17'424	19'221	14'755	10'866
1988	80'279	10'105	13'027	14'335	17'152	14'341	11'319
1989	88'762	12'191	13'673	15'794	19'577	15'478	12'049
1985/89	88'579	12'138	13'912	16'374	18'750	15'570	11'833
1990	90'123	12'130	14'257	16'813	19'340	15'405	12'178
1991	85'654	11'458	13'733	16'037	18'417	14'943	11'066
1992	84'716	10'863	14'210	16'025	18'515	14'389	10'714
1993	75'003	10'554	12'510	13'972	14'993	13'816	9'158
1994	72'279	9'051	12'235	13'820	14'717	13'541	8'915
1990/94	81'555	10'811	13'389	15'333	17'196	14'419	10'406
1995	70'482	10'005	12'633	11'869	13'827	13'234	8'914
1996	63'497	9'210	10'009	10'622	13'550	10'929	9'177
1997	65'830	9'524	10'942	10'237	13'778	11'422	9'927
1998	65'757	9'745	11'141	11'047	13'179	11'556	9'089
1999	69'730	12'356	11'899	11'048	13'074	11'732	9'621
1995/99	67'059	10'168	11'325	10'965	13'482	11'775	9'346
2000	71'518	9'904	13'463	12'032	13'978	13'294	8'847
2001	62'820	9'556	11'862	10'689	12'055	10'032	8'626
2002	58'137	7'885	10'127	12'152	11'541	8'505	7'927
2003	55'574	7'764	8'683	11'643	10'872	9'056	7'556



## Gästeankünfte nach Saison und Herkunftsländern der Gäste seit 1965

Jahr Saison	Herkunftsland												Berufs- tätige Dauer- gäste	TOTAL	
	Deutsch- land	Schweiz	USA	Öster- reich	Gross- britan- nien	Frank- reich	Italien	Nieder- lande	Belgien	Schwe- den	Liech- ten- stein	Andere			
<b>Gäste- ankünfte<sup>1</sup></b>															
1965	11'537	8'902	5'744	1'295	3'678	3'251	2'322	858	686	327	152	1'930	57	40'739	
1966	14'724	9'762	6'461	1'605	6'279	3'497	1'956	1'078	745	375	135	2'698	40	49'355	
1967	11'694	9'563	6'298	1'858	6'429	3'320	1'794	1'180	649	382	155	2'043	66	45'431	
1968	12'687	8'718	6'606	1'513	6'806	3'304	2'267	1'590	886	522	100	2'588	115	47'702	
1969	12'940	10'072	8'102	1'719	5'737	3'782	2'211	1'399	754	428	150	3'012	96	50'402	
1965/69	12'716	9'403	6'642	1'598	5'786	3'431	2'110	1'221	744	407	138	2'454	75	46'726	
1970	13'154	9'375	9'464	1'608	8'793	3'532	3'117	1'245	768	509	50	4'176	57	55'836	
1971	14'171	10'044	9'952	1'771	5'722	3'702	3'019	1'185	719	804	106	4'187	52	55'434	
1972	15'179	10'118	8'939	2'009	8'262	4'259	3'379	2'055	873	1'078	158	4'533	62	60'904	
1973	14'146	10'503	7'508	2'503	5'682	3'928	2'298	1'811	782	1'207	118	4'890	47	55'423	
1974	15'101	10'741	5'008	2'370	4'396	3'026	1'849	1'200	864	677	236	5'767	176	51'411	
1970/74	14'350	10'156	8'174	2'052	6'571	3'689	2'732	1'499	801	855	134	4'711	79	55'802	
1975	14'561	11'460	4'328	2'090	8'802	3'760	1'947	1'685	985	1'104	185	6'216	21	57'144	
1976	14'324	11'316	5'711	2'021	7'501	3'519	1'534	1'335	991	668	168	5'785	27	54'900	
1977	17'521	12'013	7'266	2'507	2'958	3'196	1'643	1'392	1'002	721	90	6'725	25	57'059	
1978	16'424	10'701	4'675	1'887	2'911	2'586	1'145	1'272	823	812	140	5'967	11	49'354	
1979	16'281	11'160	4'530	2'176	2'386	3'214	1'445	1'373	889	693	93	5'642	31	49'913	
1975/79	15'822	11'330	5'302	2'136	4'912	3'255	1'543	1'411	938	800	135	6'067	23	53'674	
1980	19'654	11'469	8'325	1'967	3'614	3'221	1'851	1'477	864	1'195	87	6'279	32	60'035	
1981	16'453	12'425	6'682	2'142	3'962	3'917	1'768	1'793	899	985	128	7'046	33	58'233	
1982	16'568	11'564	8'156	1'808	2'932	3'188	1'587	1'313	752	570	90	5'572	14	54'114	
1983	14'615	11'938	9'361	1'935	3'403	2'125	1'774	1'497	731	493	103	5'391	25	53'391	
1984	13'618	11'309	12'977	1'862	1'937	2'845	1'899	1'130	689	742	164	7'857	23	57'052	
1980/84	16'182	11'741	9'100	1'943	3'170	3'059	1'776	1'442	787	797	114	6'429	25	56'565	
1985	13'610	11'281	14'367	1'911	2'082	2'450	2'092	960	633	1'238	134	8'262	23	59'043	
1986	13'353	10'222	7'211	1'663	2'132	2'470	2'359	875	668	1'510	188	7'845	250	50'746	
1987	12'988	9'468	8'520	1'632	1'519	2'015	2'581	809	705	2'775	103	7'668	80	50'863	
1988	12'644	9'101	6'499	1'734	1'922	1'813	2'767	784	588	3'045	97	6'873	24	47'891	
1989	13'178	9'244	7'401	1'745	1'996	2'069	3'081	817	574	3'047	86	7'886	89	51'213	
1985/89	13'155	9'863	8'800	1'737	1'930	2'163	2'576	849	634	2'323	122	7'707	93	51'951	
1990	12'128	9'561	7'568	1'678	2'277	2'250	2'924	945	738	3'288	112	8'881	52	52'402	
1991	14'554	8'731	4'260	1'535	1'317	2'144	3'343	1'107	638	1'169	77	7'263	50	46'188	
1992	14'604	8'784	4'576	1'620	1'203	1'532	3'324	869	607	1'374	175	7'258	37	45'963	
1993	13'417	8'036	3'688	1'419	830	1'535	2'311	83	478	1'015	105	6'462	19	40'248	
1994	12'854	7'622	3'692	1'497	1'014	1'266	2'039	923	414	908	148	5'925	38	38'340	
1990/94	13'511	8'547	4'757	1'550	1'328	1'745	2'788	785	575	1'551	123	7'158	39	44'628	
1995	12'216	8'080	2'774	1'529	1'037	1'119	1'304	670	525	719	254	6'125	182	36'534	
1996	11'150	7'053	2'600	1'398	1'356	1'132	1'609	744	421	420	265	5'250	540	33'938	
1997 <sup>2</sup>	11'945	7'052	3'107	1'551	1'099	1'115	1'527	727	361	287	576	6'239	.	35'586	
1998	12'412	7'490	2'653	1'541	1'185	1'100	1'621	723	420	348	667	6'042	.	36'202	
1999	12'128	6'771	2'906	1'558	1'278	1'127	1'772	677	571	401	478	6'463	.	36'130	
1995/99	11'970	7'289	2'808	1'515	1'191	1'119	1'567	708	460	435	448	6'024	.	35'678	
2000	13'469	7'354	2'663	1'578	1'437	1'110	1'389	827	406	392	755	5'456	.	36'836	
2001	11'379	7'337	1'928	1'397	1'397	1'100	1'210	759	341	321	844	4'728	.	32'741	
2002	9'653	7'456	1'492	1'311	1'103	740	1'151	620	394	238	536	4'438	.	29'132	
2003	8'715	7'149	1'194	1'405	1'075	859	1'228	698	395	250	650	4'476	.	28'094	

<sup>1</sup> Alle Zahlen sind ohne Einschluss der Ferienwohnungen und deshalb mit früheren Zahlen, in welche die Ferienwohnungen eingeschlossen sind, nicht vergleichbar.

<sup>2</sup> Ab 1997 sind Dauergäste unter ihrem Herkunftsland enthalten



## Logiernächte nach Saison und Herkunftsländern der Gäste seit 1965

Jahr Saison	Herkunftsland													TOTAL
	Deutsch- land	Schweiz	USA	Öster- reich	Gross- britan- nien	Frank- reich	Italien	Nieder- lande	Belgien	Schwe- den	Liech- ten- stein	Andere	Berufs- tätige Dauer- gäste	
<b>Logier- nächte<sup>1</sup></b>														
1965	30'418	22'808	7'588	2'726	5'449	5'436	3'128	1'585	1'102	1'042	1'156	3'414	3'586	89'438
1966	32'122	21'404	8'412	3'417	10'609	5'499	2'956	2'009	1'188	609	817	4'770	5'522	99'334
1967	27'137	20'223	8'427	3'622	9'274	5'582	2'695	2'622	1'069	569	555	3'859	7'645	93'279
1968	26'744	14'946	8'495	2'903	9'545	5'345	2'838	3'750	1'681	782	356	4'184	8'386	89'955
1969	26'523	17'977	10'122	2'773	9'284	5'457	2'836	3'246	1'554	681	382	4'840	8'680	94'355
1965/69	28'589	19'472	8'609	3'088	8'832	5'464	2'891	2'642	1'319	737	653	4'213	6'764	93'272
1970	28'107	16'687	11'839	2'933	11'950	5'667	4'486	3'150	1'211	672	216	6'188	7'461	100'567
1971	30'270	17'094	12'480	4'025	8'123	5'466	4'129	2'199	1'083	1'047	581	6'292	6'326	99'115
1972	31'978	17'580	11'458	4'553	21'041	6'536	4'699	4'144	1'701	1'635	1'271	6'637	9'544	122'777
1973	27'812	19'178	9'339	4'325	16'951	5'337	3'017	5'465	1'727	1'625	362	7'007	6'691	108'836
1974	34'392	21'522	6'805	4'363	9'945	4'398	2'649	2'224	2'471	1'322	624	7'689	7'791	106'195
1970/74	30'512	18'412	10'384	4'040	13'602	5'481	3'796	3'436	1'639	1'260	611	6'763	7'563	107'498
1975	30'406	20'591	5'472	3'530	19'924	4'796	2'580	2'692	2'514	1'897	697	8'524	2'711	106'334
1976	33'191	20'573	7'767	4'178	18'852	4'300	1'930	2'510	2'171	1'235	855	8'178	2'037	107'777
1977	39'076	22'513	9'117	4'746	6'728	4'162	2'203	2'770	2'294	1'360	561	9'510	2'190	107'230
1978	37'945	17'774	6'065	3'828	6'490	3'585	1'467	2'565	2'031	1'475	728	8'439	975	93'367
1979	34'853	22'221	6'333	3'995	4'115	4'516	1'939	3'162	2'250	1'124	387	8'110	1'378	94'383
1975/79	35'094	20'734	6'951	4'055	11'222	4'272	2'024	2'740	2'252	1'418	646	8'552	1'858	101'818
1980	42'361	19'748	10'745	3'252	5'676	4'938	2'598	3'166	1'979	2'420	666	9'215	1'857	108'621
1981	31'852	20'204	8'887	4'096	8'655	5'514	2'620	6'096	2'211	1'792	385	10'080	1'431	103'823
1982	33'351	19'541	10'675	3'706	4'566	4'034	1'976	4'526	1'736	768	356	8'111	1'481	94'827
1983	25'903	18'835	12'470	3'471	4'751	3'064	2'147	5'305	1'510	812	332	8'640	1'048	88'288
1984	25'738	17'563	16'326	3'140	3'278	4'375	2'451	2'539	1'425	1'281	557	11'425	992	91'090
1980/84	31'841	19'178	11'821	3'533	5'385	4'385	2'358	4'326	1'772	1'415	459	9'494	1'362	97'330
1985	27'305	19'128	19'152	2'936	4'620	3'831	2'850	2'132	1'212	1'430	279	11'598	1'047	97'520
1986	25'329	15'838	9'661	2'896	5'231	4'001	3'150	1'571	1'331	1'827	670	10'972	5'742	88'219
1987	26'671	14'772	10'867	2'757	2'934	2'917	3'406	1'407	1'840	2'949	459	10'935	6'199	88'113
1988	25'454	14'428	8'412	2'968	3'872	2'662	3'676	1'380	1'347	3'322	517	10'264	1'977	80'279
1989	27'780	15'028	9'502	2'952	4'337	3'028	4'291	1'503	1'261	3'371	219	10'882	4'608	88'762
1985/89	26'508	15'839	11'519	2'902	4'199	3'288	3'475	1'599	1'398	2'580	429	10'930	3'915	88'579
1990	24'668	15'879	9'738	2'985	4'522	3'255	4'067	2'164	1'398	3'563	353	13'154	4'377	90'123
1991	34'063	13'836	5'832	2'635	2'671	2'927	4'314	2'501	1'698	1'419	251	11'512	1'995	85'654
1992	33'487	14'251	6'619	2'668	2'544	2'218	4'392	2'358	1'532	1'619	482	11'014	1'532	84'716
1993	29'280	13'739	5'443	2'433	1'515	2'194	2'984	2'579	1'126	1'492	229	10'869	1'120	75'003
1994	28'109	12'836	5'469	2'397	2'627	1'920	2'952	2'342	1'154	1'100	302	9'881	1'190	72'279
1990/94	29'921	14'108	6'620	2'624	2'776	2'503	3'742	2'389	1'382	1'839	323	11'286	2'043	81'555
1995	26'373	13'161	4'330	4'132	2'062	1'583	1'772	1'846	1'574	939	539	10'895	1'276	70'482
1996	24'310	11'027	4'084	2'564	2'450	1'668	2'426	1'473	910	525	519	9'272	2'269	63'497
1997 <sup>2</sup>	25'660	11'679	4'773	2'799	1'968	1'701	2'027	1'433	528	387	1'328	11'547	.	65'830
1998	25'436	11'737	4'063	2'837	2'368	1'548	2'600	1'293	867	559	1'452	10'997	.	65'757
1999	24'785	10'855	4'398	2'801	2'258	1'998	3'068	1'349	1'376	624	1'373	14'845	.	69'730
1995/99	25'445	11'901	4'313	3'083	2'212	1'625	2'206	1'511	970	603	960	10'678	.	66'392
2000	28'375	11'612	4'211	4'427	2'492	1'879	2'589	1'497	872	777	1'436	11'351	.	71'518
2001	22'469	12'307	3'803	2'517	2'500	2'187	2'019	1'270	608	539	1'793	10'808	.	62'820
2002	20'263	14'831	2'568	2'276	2'010	1'290	1'658	1'278	784	347	1'266	9'566	.	58'137
2003	17'060	12'649	2'259	2'719	2'090	1'889	2'149	1'265	877	413	1'435	10'769	.	55'574

<sup>1</sup> Alle Zahlen sind ohne Einschluss der Ferienwohnungen und deshalb mit früheren Zahlen, in welche die Ferienwohnungen eingeschlossen sind, nicht vergleichbar.

<sup>2</sup> Ab 1997 sind Dauergäste unter ihrem Herkunftsland enthalten

**Betriebe nach Monaten seit 1965**

Saison	Mai	Juni	Juli	August	September	Oktober	Mittelwert
<b>Gast- und Beherbergungsbetriebe</b>							
1965	58	67	69	71	70	61	66.0
1966	61	68	76	75	72	60	68.7
1967	56	63	74	75	69	53	65.0
1968	53	66	73	71	66	50	63.1
1969	58	66	71	70	66	59	65.0
1970	51	57	69	70	64	54	60.8
1971	59	61	69	69	58	55	61.8
1972	61	62	67	69	67	47	62.2
1973	55	71	75	69	68	52	65.0
1974	54	70	73	71	60	43	61.8
1975	58	60	69	70	66	47	61.7
1976	53	60	67	71	67	61	63.2
1977	67	71	71	72	72	60	68.8
1978	64	68	69	71	62	58	65.3
1979	60	68	69	66	61	57	63.5
1980	57	63	66	64	62	56	61.3
1981	54	60	64	64	60	52	59.0
1982	49	56	62	61	56	53	56.2
1983	49	56	61	60	59	53	56.3
1984	54	61	64	62	63	59	60.5
1985	59	63	66	65	66	62	63.5
1986	61	63	64	63	63	56	61.7
1987	53	56	58	57	57	54	55.8
1988	52	55	54	56	54	52	53.8
1989	51	54	57	57	55	54	54.7
1990	51	53	58	60	59	53	55.7
1991	49	51	54	55	54	51	52.3
1992	51	56	56	56	55	51	54.2
1993	53	54	57	57	56	52	54.8
1994	51	51	56	56	56	54	54.0
1995	50	55	56	55	54	50	53.3
1996	45	48	52	52	52	50	49.8
1997	49	50	52	52	49	51	50.5
1998	51	51	52	51	51	48	50.7
1999	49	49	49	49	51	47	49.0
2000	46	48	50	49	50	47	48.3
2001	47	47	46	46	47	46	46.5
2002	46	49	50	47	49	44	47.5
2003	41	43	43	43	46	45	43.5

**Verfügbare Gastbetten nach Monaten seit 1965**

Saison	Mai	Juni	Juli	August	September	Oktober	Mittelwert
<b>Gastbetten verfügbar</b>							
1965	1'103	1'256	1'304	1'336	1'346	1'282	1'271
1966	1'291	1'383	1'484	1'474	1'406	1'169	1'368
1967	1'119	1'190	1'435	1'453	1'372	1'121	1'282
1968	1'096	1'321	1'410	1'354	1'250	938	1'228
1969	1'100	1'269	1'361	1'341	1'306	1'139	1'253
1970	1'106	1'146	1'384	1'415	1'322	1'152	1'254
1971	1'248	1'281	1'413	1'420	1'289	1'212	1'311
1972	1'440	1'483	1'637	1'657	1'640	1'052	1'485
1973	1'356	1'586	1'653	1'528	1'588	1'212	1'487
1974	1'385	1'617	1'671	1'636	1'499	1'017	1'471
1975	1'467	1'528	1'666	1'680	1'646	1'292	1'547
1976	1'424	1'555	1'592	1'755	1'715	1'518	1'593
1977	1'648	1'799	1'830	1'826	1'786	1'600	1'748
1978	1'660	1'735	1'778	1'818	1'733	1'378	1'684
1979	1'634	1'765	1'729	1'752	1'729	1'542	1'692
1980	1'598	1'702	1'798	1'760	1'740	1'546	1'691
1981	1'584	1'711	1'726	1'727	1'692	1'529	1'662
1982	1'492	1'745	1'786	1'757	1'691	1'565	1'673
1983	1'455	1'669	1'685	1'688	1'670	1'429	1'599
1984	1'412	1'626	1'599	1'598	1'608	1'431	1'546
1985	1'581	1'606	1'662	1'658	1'710	1'541	1'626
1986	1'655	1'700	1'666	1'616	1'651	1'475	1'627
1987	1'199	1'410	1'402	1'391	1'388	1'218	1'335
1988	1'127	1'380	1'337	1'344	1'351	1'250	1'298
1989	1'241	1'368	1'367	1'382	1'380	1'240	1'330
1990	1'169	1'309	1'357	1'387	1'402	1'241	1'311
1991	1'068	1'323	1'362	1'363	1'363	1'239	1'286
1992	1'183	1'428	1'401	1'392	1'408	1'274	1'348
1993	1'277	1'406	1'456	1'432	1'433	1'275	1'380
1994	1'194	1'331	1'349	1'378	1'397	1'222	1'312
1995	1'162	1'353	1'317	1'290	1'335	1'211	1'278
1996	1'094	1'268	1'252	1'282	1'333	1'239	1'245
1997	1'256	1'369	1'352	1'330	1'358	1'272	1'323
1998	1'272	1'385	1'358	1'327	1'387	1'229	1'327
1999	1'197	1'304	1'290	1'327	1'321	1'178	1'270
2000	1'155	1'312	1'305	1'314	1'319	1'177	1'263
2001	1'159	1'220	1'216	1'298	1'333	1'186	1'235
2002	1'120	1'270	1'237	1'260	1'200	1'119	1'201
2003	1'088	1'219	1'173	1'194	1'341	1'257	1'212

**Durchschnittliche Gastbettenbelegung nach Monaten seit 2000**

Saison	Mai	Juni	Juli	August	September	Oktober	Mittelwert
2000	27.7%	34.2%	29.7%	34.3%	33.6%	24.3%	30.8%
2001	26.6%	32.4%	28.4%	30.0%	25.1%	23.5%	27.7%
2002	22.7%	26.6%	31.7%	29.5%	23.6%	22.9%	26.3%
2003	23.0%	23.7%	32.0%	29.4%	22.5%	19.4%	24.9%

**Durchschnittliche Zimmerbelegung nach Monaten seit 2000**

Saison	Mai	Juni	Juli	August	September	Oktober	Mittelwert
2000	40.8%	47.8%	37.4%	46.1%	46.2%	37.3%	42.7%
2001	39.6%	44.5%	36.7%	39.4%	36.8%	33.0%	38.4%
2002	31.8%	36.3%	42.7%	36.6%	32.8%	32.1%	35.5%
2003	31.3%	33.6%	40.7%	36.1%	34.2%	29.0%	34.2%