

Fürstentum
Liechtenstein



**Fremdenverkehrs-
statistik**

Sommersaison 2002

**Amt für
Volkswirtschaft**
9490 Vaduz

INHALTSVERZEICHNIS

	Seite
EINLEITUNG	3
 TABELLEN SOMMERSAISON 2002	
Gästeankünfte nach Gemeinden, Betriebsarten und Monaten	9
Logiernächte nach Gemeinden, Betriebsarten und Monaten	9
Gästeankünfte nach Herkunftsland und Monaten	10
Logiernächte nach Herkunftsland und Monaten	11
Gästeankünfte nach Herkunftsland und Betriebsarten	12
Logiernächte nach Herkunftsland und Betriebsarten	13
Gästeankünfte nach Herkunftsland und Gemeinden	14
Logiernächte nach Herkunftsland und Gemeinden	15
Durchschnittliche Aufenthaltsdauer (in Tagen) nach Herkunftsland und Betriebsarten	16
Durchschnittliche Aufenthaltsdauer (in Tagen) nach Gemeinden und Monaten	16
Vorhandene, verfügbare und belegte Gastbetten pro Tag nach Gemeinden und Monaten	17
Durchschnittliche Gastbettenbesetzung nach Gemeinden und Monaten in Prozent	18
Vorhandene, verfügbare und belegte Zimmer pro Tag nach Gemeinden und Monaten	19
Durchschnittliche Zimmerbelegung nach Gemeinden und Monaten in Prozent	20
Betriebe nach Gemeinden, Betriebsarten und Monaten	21
Hauptberuflich beschäftigtes Personal nach Gemeinden und Betriebsarten	21
 VERGLEICHSTABELLEN	
Fremdenverkehr Sommersaison seit 1960	23
Ankünfte nach Betriebsarten seit 1965	24
Nächtigungen nach Betriebsarten seit 1965	28
Gästeankünfte nach Saison und Herkunftsländern der Gäste seit 1960	32
Logiernächte nach Saison und Herkunftsländern der Gäste seit 1960	33
Betriebe nach Monaten seit 1960	34
Verfügbare Gastbetten nach Monaten seit 1960	35
Durchschnittliche Gastbetten- /Zimmerbelegung nach Monaten seit 2000	36

Sommersaison 2002

Einleitung

Die Statistik für den Sommerfremdenverkehr 2002 weist gegenüber dem Vorjahr nochmals geringere Ergebnisse aus. Im liechtensteinischen Fremdenverkehr entfallen 56.7% der Ankünfte und 51.7% der Übernachtungen auf die Sommersaison¹.

Als Sommersaison gelten die Monate Mai bis Oktober. In dieser Publikation sind nur die Hotel- und Privatzimmer erfasst; die Nächtigungen der Parahotellerie sind im entsprechenden Jahresheft ausgewiesen. Aus Datenschutzgründen wurden die wenigen Privatzimmervermietungen den Hotelbetrieben zugeordnet.

In der Sommersaison 2002 (Sommersaison 2001) wurden im Durchschnitt 47.5 (46.5) Betriebe erfasst. Für diese Betriebe sind 29'132 (32'741) Gästeankünfte und 58'137 (62'820) Logiernächte gebucht worden. Das ergibt einen Rückgang von 11.0% (Rückgang von 11.1%) bei den Ankünften sowie einen Rückgang von 7.5% (Rückgang von 12.2%) bei den Logiernächten. Die Zahlen in Klammern sind die Werte der Vorjahressaison.

Sommersaison nach Gemeinden

Hotel und Privatzimmer	Saison	Vaduz	Balzers/ Triesen	Triesenberg	Schaan/ Planken	Unterland	Total
Anzahl Betriebe (Saisonmittelwert)	2000	8.0	9.0	12.7	8.0	10.7	48.3
	2001	8.0	9.0	13.0	6.8	9.7	46.5
	2002	8.0	8.8	13.3	7.0	10.3	47.5
Gästeankünfte	2000	11'993	8'177	8'193	5'681	2'792	36'836
	2001	10'402	7'564	6'782	5'044	2'949	32'741
	2002	9'490	5'864	6'397	4'619	2'762	29'132
Logiernächte	2000	17'283	17'844	19'145	10'850	6'396	71'518
	2001	15'701	15'166	16'368	9'763	5'822	62'820
	2002	13'959	13'512	16'542	9'239	4'885	58'137
Verfügbare Gastbetten (Saisonmittelwert)	2000	221	341	360	209	132	1'263
	2001	219	332	372	187	126	1'235
	2002	219	340	350	171	121	1'201
Gastbettenbelegung (Saisonmittelwert in %)	2000	42.6	28.4	28.9	28.2	26.4	30.8
	2001	39.0	24.8	24.0	28.3	25.2	27.7
	2002	34.6	21.6	25.7	29.4	22.0	26.3
Verfügbare Zimmer (Saisonmittelwert)	2000	120	174	175	122	74	664
	2001	120	172	177	111	68	649
	2002	120	171	172	101	64	629
Zimmerbelegung (Saisonmittelwert in %)	2000	54.1	46.3	36.1	37.3	40.1	42.7
	2001	51.2	38.4	29.6	37.3	40.4	38.4
	2002	44.3	33.7	30.3	38.9	32.7	35.5
Anwesenheitsdauer in Tagen (Saisonmittelwert)	2000	1.4	2.2	2.3	1.9	2.3	1.9
	2001	1.5	2.0	2.4	1.9	2.0	1.9
	2002	1.5	2.3	2.6	2.0	1.8	2.0

Die höchste Gastbettenauslastung mit 34.6% (39.0%) wies Vaduz aus. Insgesamt betrug die durchschnittliche Auslastung der Gastbetten 26.3% (27.7%).

¹ Vergleich Sommersaison 2002 mit Wintersaison 2001/2002

Die Zimmerbelegung betrug im Saisondurchschnitt 35.5% (38.4%). Der Monat Juli wies mit 42.7% (Juni 44.5%) die höchste und der Monat mit Mai 31.8% (Oktober mit 33.0%) die niedrigste Zimmerbelegung aus. Die Hotelbetriebe in Vaduz erzielten mit 44.3% (51.2%) die höchste saisonale Zimmerauslastung.

Auf Vaduz entfielen 32.6% (31.8%) der Ankünfte und 24.0% (25.0%) der Nächtigungen und auf Triesenberg 22.0% (20.7%) der Ankünfte und 28.5% (26.1%) der Nächtigungen. Auf die beiden Gemeinden Vaduz und Triesenberg konzentrierten sich somit 52.5% (51.1%) der Nächtigungen in Liechtenstein.

Gäste nach ausgewählten Herkunftsländern

Saison	Deutschland	Schweiz	USA	Österreich	Grossbritannien	Frankreich	Italien	Niederlande	Liechtenstein	Andere	TOTAL
Gästeankünfte											
2000	13'469	7'354	2'663	1'578	1'437	1'110	1'389	827	755	6'254	36'836
2001	11'379	7'337	1'928	1'397	1'397	1'100	1'210	759	844	5'390	32'741
2002	9'653	7'456	1'492	1'311	1'103	740	1'151	620	536	5'070	29'132
Logiernächte											
2000	28'375	11'612	4'211	4'427	2'492	1'879	2'589	1'497	1'436	13'000	71'518
2001	22'469	12'307	3'803	2'517	2'500	2'187	2'019	1'270	1'793	11'955	62'820
2002	20'263	14'831	2'568	2'276	2'010	1'290	1'658	1'278	1'266	10'697	58'137

Gesamthaft waren in der Sommersaison 2002 sowohl bei den Gästeankünften (-11.0%) wie auch bei den Logiernächten (-7.5%) nochmals Rückgänge zu verzeichnen.

Die stärksten Einbussen bei den Logiernächten gegenüber der Sommersaison 2001 waren bei den Gästen aus Frankreich (-41.0%), USA (-32.5%), Grossbritannien (-19.6%) und Italien (-17.9%) festzustellen.

Eine Erhöhung der Übernachtungszahlen war bei den Gästen aus der Schweiz (+20.5%) und den Niederlanden (+0.6%) zu verbuchen. Die Logiernächte der inländischen Gäste hatten sich gegenüber der Sommersaison 2001 um 29.4% reduziert.

Wie in den Vorjahren führten die Gäste aus Deutschland bei den Nächtigungen die Rangliste an, gefolgt von den Gästen aus der Schweiz, USA, Österreich, Grossbritannien, Italien und Frankreich.

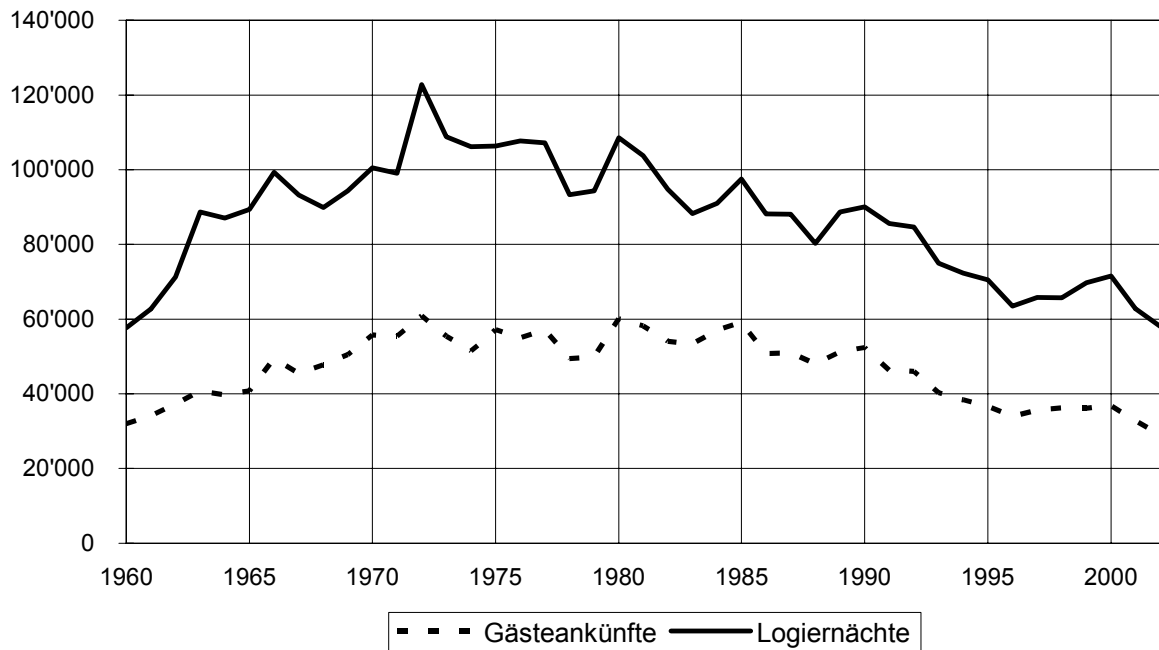
Betriebsarten - Ankünfte - Logiernächte¹

Sommersaison	Hotels	Alpenhotels	TOTAL
Ankünfte			
2000	32'132	4'704	36'836
2001	28'239	4'502	32'741
2002	24'942	4'190	29'132
Logiernächte			
2000	58'859	12'659	71'518
2001	50'920	11'900	62'820
2002	45'789	12'348	58'137

Hauptberuflich Beschäftigte

In den erfassten Betrieben waren in der Sommersaison 2002 (2001) im Monatsdurchschnitt 382 (394) Personen hauptberuflich beschäftigt. Dabei belief sich der Frauenanteil an den Gesamtbeschäftigten auf 60.7% (61.4%) oder auf 232 (242) Personen.

¹ Aus Datenschutzgründen und Vergleichszwecken sind die Privatzimmer den Hotels zugeordnet

HOTEL UND PRIVATZIMMER**Ankünfte und Logiernächte**

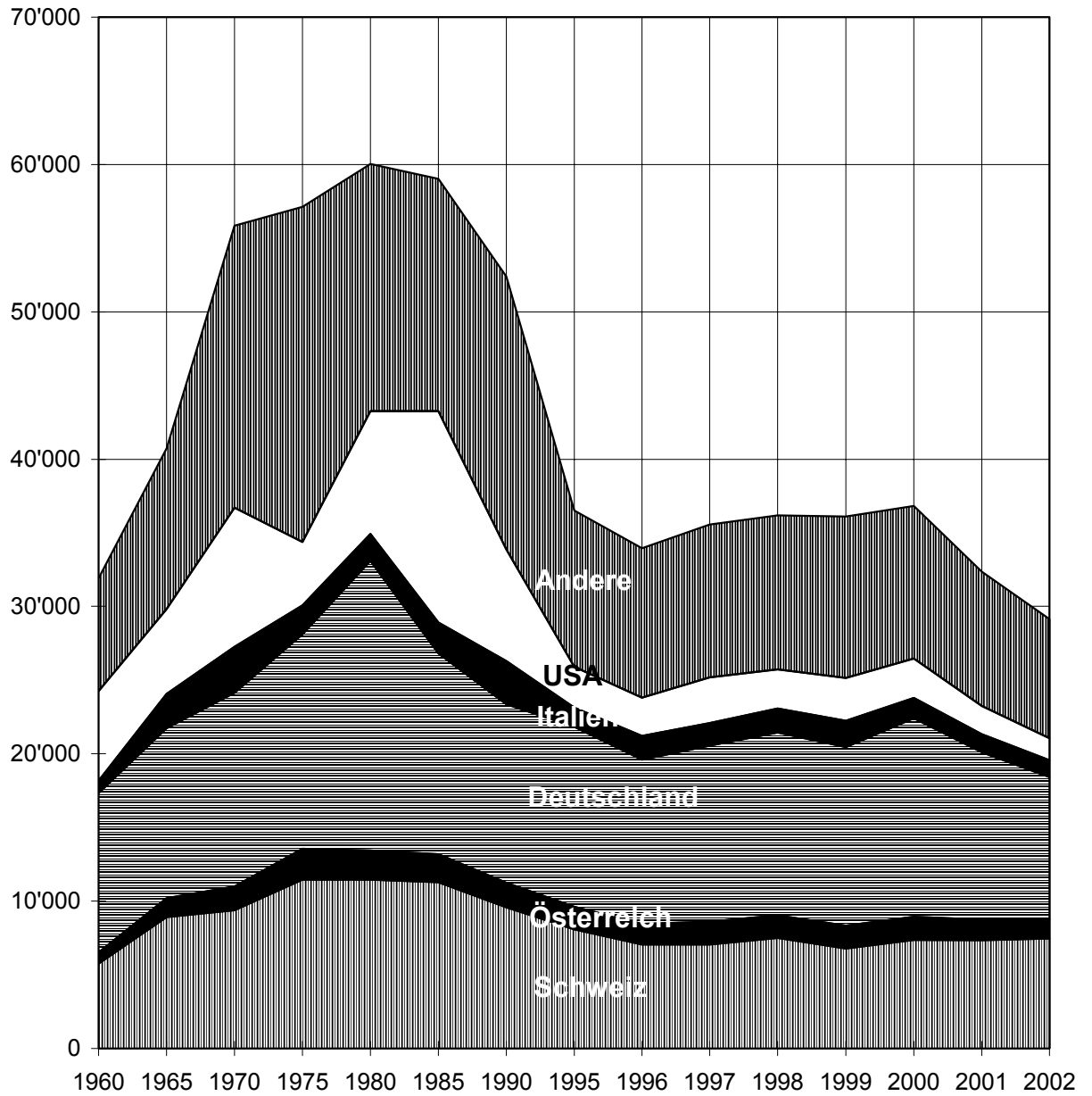
Wiedergabe mit Quellenangabe erwünscht.

Vaduz, 12. Dezember 2002

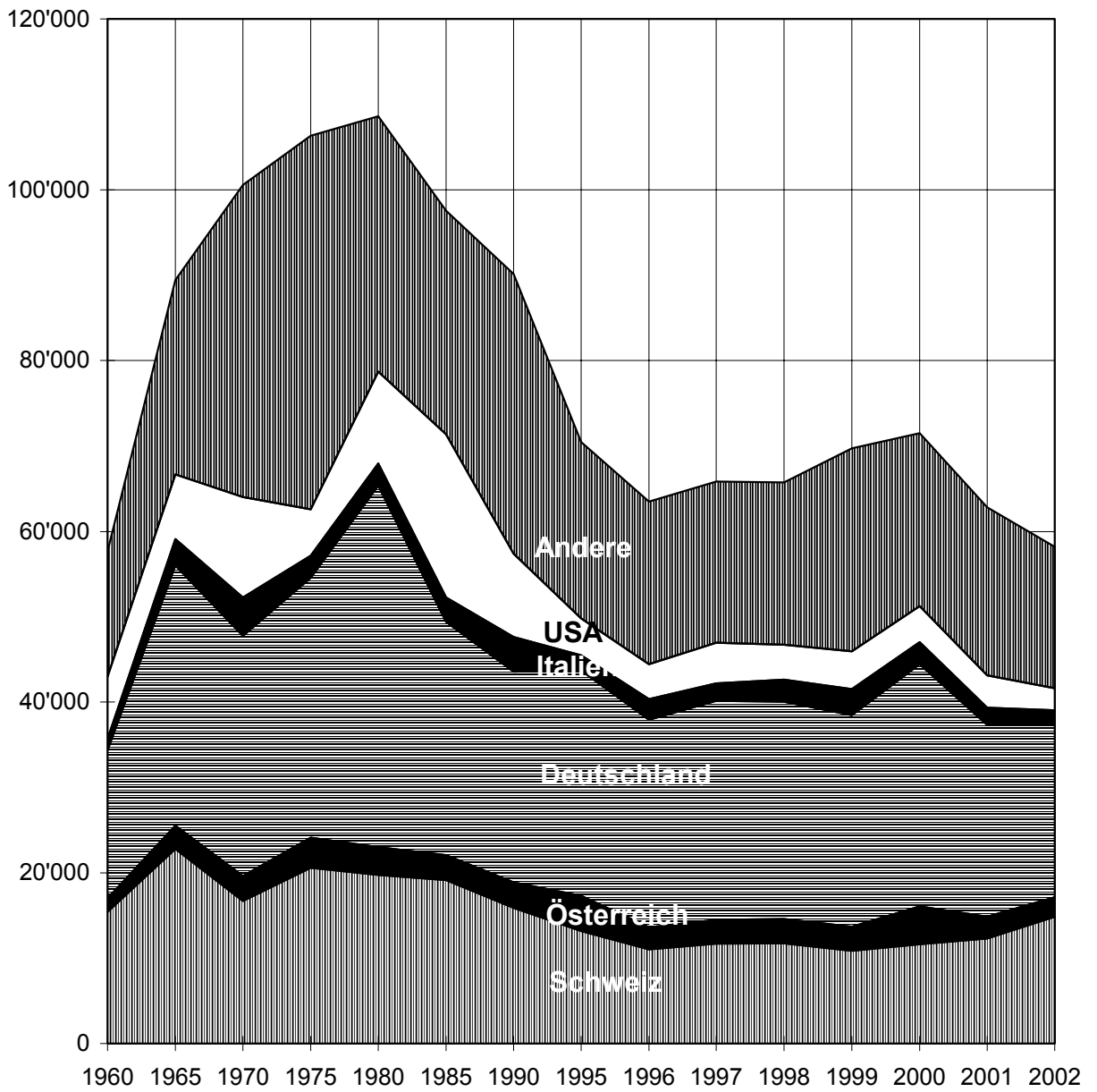
AMT FÜR VOLKSWIRTSCHAFT
DES FÜRSTENTUMS LIECHTENSTEIN

Nr. 1007 -200-

Gästeankünfte nach dem Herkunftsland seit 1960



Logiernächte nach dem Herkunftsland seit 1960



TABELLEN SOMMERSAISON
Gast- und Beherbergungsbetriebe

07/01 GÄSTEANKÜNFTE NACH GEMEINDEN, BETRIEBSARTEN UND MONATEN

Sommer 2002

Gemeinden	Gesamt	Mai	Juni	Juli	Aug.	Sept.	Okt.
Liechtenstein	29'132	4'155	5'076	5'415	5'802	4'447	4'237
Hotelbetriebe	24'942	3'904	4'196	4'438	4'609	4'024	3'771
Alpenhotels	4'190	251	880	977	1'193	423	466
Vaduz	9'490	1'493	1'592	1'698	1'820	1'547	1'340
Hotelbetriebe	9'490	1'493	1'592	1'698	1'820	1'547	1'340
Balzers/Triesen	5'864	963	964	1'053	986	923	975
Hotelbetriebe	5'864	963	964	1'053	986	923	975
Triesenberg	6'397	595	1'251	1'347	1'657	765	782
Hotelbetriebe	2'207	344	371	370	464	342	316
Alpenhotels	4'190	251	880	977	1'193	423	466
Schaan/Planken	4'619	774	868	557	886	763	771
Hotelbetriebe	4'619	774	868	557	886	763	771
Unterland	2'762	330	401	760	453	449	369
Hotelbetriebe	2'762	330	401	760	453	449	369

08/02 LOGIERNÄCHTE NACH GEMEINDEN, BETRIEBSARTEN UND MONATEN

Sommer 2002

Gemeinden	Gesamt	Mai	Juni	Juli	Aug.	Sept.	Okt.
Liechtenstein	58'137	7'885	10'127	12'152	11'541	8'505	7'927
Hotelbetriebe	45'789	7'397	7'148	9'339	8'219	7'021	6'665
Alpenhotels	12'348	488	2'979	2'813	3'322	1'484	1'262
Vaduz	13'959	2'251	2'113	2'955	2'576	2'220	1'844
Hotelbetriebe	13'959	2'251	2'113	2'955	2'576	2'220	1'844
Balzers/Triesen	13'512	2'287	2'261	2'934	2'060	1'849	2'121
Hotelbetriebe	13'512	2'287	2'261	2'934	2'060	1'849	2'121
Triesenberg	16'542	1'145	3'501	3'689	4'325	2'131	1'751
Hotelbetriebe	4'194	657	522	876	1'003	647	489
Alpenhotels	12'348	488	2'979	2'813	3'322	1'484	1'262
Schaan/Planken	9'239	1'449	1'532	1'308	1'747	1'521	1'682
Hotelbetriebe	9'239	1'449	1'532	1'308	1'747	1'521	1'682
Unterland	4'885	753	720	1'266	833	784	529
Hotelbetriebe	4'885	753	720	1'266	833	784	529

11/03 GÄSTEANKÜNFTE NACH HERKUNFTSLAND UND MONATEN

Sommer 2002

Herkunftsland	Gesamt	Mai	Juni	Juli	Aug.	Sept.	Okt.
Liechtenstein	536	63	186	35	83	71	98
Schweiz	7'456	965	1'094	1'913	1'280	1'095	1'109
Belgien	394	48	36	106	115	63	26
Dänemark	188	32	28	51	44	15	18
Deutschland	9'653	1'463	1'821	1'551	1'909	1'463	1'446
Finnland	111	17	26	24	21	14	9
Frankreich	740	98	89	126	216	124	87
Griechenland	111	31	4	8	47	7	14
Grossbritannien	1'103	149	190	199	312	136	117
Italien	1'151	133	157	143	404	151	163
Irland	59	13	8	6	14	8	10
Island	9	1	-	-	8	-	-
Jugoslawien (ehem.)	122	17	18	12	26	21	28
Luxemburg	166	25	23	28	59	19	12
Niederlande	620	72	116	114	146	97	75
Norwegen	259	16	61	87	36	12	47
Österreich	1'311	201	215	164	212	204	315
Polen	180	37	19	56	13	28	27
Portugal	90	11	18	12	22	3	24
Schweden	238	33	59	62	30	28	26
Slowakei	119	16	15	27	15	38	8
Spanien	422	26	75	77	171	42	31
Tschechische Republik	233	33	36	34	46	44	40
Türkei	24	12	2	-	4	6	-
Ungarn	129	20	20	15	23	25	26
Übriges Europa	431	82	70	46	102	65	66
USA	1'492	280	366	199	193	273	181
Kanada	168	32	32	20	28	29	27
Übriges Amerika	251	25	85	51	12	53	25
Republik Südafrika	60	12	6	18	8	14	2
Übriges Afrika	110	3	34	9	18	32	14
Israel	102	-	10	35	37	12	8
Japan	479	75	78	81	87	90	68
Nord-, Südkorea	75	29	4	14	4	16	8
Übriges Asien	406	69	51	60	37	121	68
Neuseeland	16	-	3	10	2	1	-
Australien,Ozeanien	118	16	21	22	18	27	14
Gesamt	29'132	4'155	5'076	5'415	5'802	4'447	4'237

12/04 LOGIERNÄCHTE NACH HERKUNFTSLAND UND MONATEN

Sommer 2002

Herkunftsland	Gesamt	Mai	Juni	Juli	Aug.	Sept.	Okt.
Liechtenstein	1'266	119	401	77	171	147	351
Schweiz	14'831	1'598	1'702	5'759	2'456	1'639	1'677
Belgien	784	83	78	189	277	110	47
Dänemark	280	58	37	61	61	37	26
Deutschland	20'263	2'802	4'477	2'952	4'116	3'265	2'651
Finnland	269	51	27	29	100	49	13
Frankreich	1'290	174	155	202	323	243	193
Griechenland	362	131	8	31	155	11	26
Grossbritannien	2'010	253	269	307	635	315	231
Italien	1'658	192	220	196	573	214	263
Irland	108	14	25	6	21	19	23
Island	11	3	-	-	8	-	-
Jugoslawien (ehem.)	278	68	30	15	34	62	69
Luxemburg	583	35	59	105	322	36	26
Niederlande	1'278	172	179	204	455	169	99
Norwegen	329	17	69	94	63	18	68
Österreich	2'276	394	317	288	415	335	527
Polen	325	49	32	88	36	53	67
Portugal	199	64	38	24	32	8	33
Schweden	347	50	82	73	40	47	55
Slowakei	179	34	23	35	27	46	14
Spanien	576	56	100	124	182	67	47
Tschechische Republik	357	52	69	51	46	53	86
Türkei	46	32	4	-	4	6	-
Ungarn	201	37	34	23	31	40	36
Übriges Europa	1'027	230	226	115	176	171	109
USA	2'568	469	609	322	344	423	401
Kanada	249	39	63	22	36	41	48
Übriges Amerika	591	50	212	97	27	103	102
Republik Südafrika	132	30	21	34	13	26	8
Übriges Afrika	339	8	98	65	33	61	74
Israel	215	-	21	89	79	14	12
Japan	999	217	168	196	125	156	137
Nord-, Südkorea	220	110	12	59	4	27	8
Übriges Asien	1'457	164	218	152	88	458	377
Neuseeland	25	-	12	10	2	1	-
Australien,Ozeanien	209	30	32	58	31	35	23
Gesamt	58'137	7'885	10'127	12'152	11'541	8'505	7'927

13 GÄSTEANKÜNFTE NACH HERKUNFTSLAND UND BETRIEBSARTEN

Sommer 2002

Herkunftsland	Total	Hotelbetriebe	Alpenhotels
Liechtenstein	536	351	185
Schweiz	7'456	6'026	1'430
Belgien	394	352	42
Dänemark	188	168	20
Deutschland	9'653	8'213	1'440
Finnland	111	105	6
Frankreich	740	705	35
Griechenland	111	111	-
Grossbritannien	1'103	846	257
Italien	1'151	1'111	40
Irland	59	53	6
Island	9	9	-
Jugoslawien (ehem.)	122	116	6
Luxemburg	166	105	61
Niederlande	620	531	89
Norwegen	259	201	58
Österreich	1'311	1'207	104
Polen	180	164	16
Portugal	90	90	-
Schweden	238	234	4
Slowakei	119	108	11
Spanien	422	298	124
Tschechische Republik	233	210	23
Türkei	24	24	-
Ungarn	129	129	-
Übriges Europa	431	351	80
USA	1'492	1'406	86
Kanada	168	158	10
Übriges Amerika	251	236	15
Republik Südafrika	60	51	9
Übriges Afrika	110	95	15
Israel	102	97	5
Japan	479	472	7
Nord-, Südkorea	75	75	-
Übriges Asien	406	402	4
Neuseeland	16	16	-
Australien, Ozeanien	118	116	2
Gesamt	29'132	24'942	4'190

14 LOGIERNÄCHTE NACH HERKUNFTSLAND UND BETRIEBSARTEN

Sommer 2002

Herkunftsland	TOTAL	Hotelbetriebe	Alpenhotels
Liechtenstein	1'266	581	685
Schweiz	14'831	11'494	3'337
Belgien	784	632	152
Dänemark	280	254	26
Deutschland	20'263	14'471	5'792
Finnland	269	259	10
Frankreich	1'290	1'194	96
Griechenland	362	362	-
Grossbritannien	2'010	1'481	529
Italien	1'658	1'543	115
Irland	108	95	13
Island	11	11	-
Jugoslawien (ehem.)	278	260	18
Luxemburg	583	194	389
Niederlande	1'278	1'141	137
Norwegen	329	232	97
Österreich	2'276	2'063	213
Polen	325	305	20
Portugal	199	199	-
Schweden	347	343	4
Slowakei	179	168	11
Spanien	576	452	124
Tschechische Republik	357	294	63
Türkei	46	46	-
Ungarn	201	201	-
Übriges Europa	1'027	750	277
USA	2'568	2'446	122
Kanada	249	218	31
Übriges Amerika	591	576	15
Republik Südafrika	132	116	16
Übriges Afrika	339	306	33
Israel	215	205	10
Japan	999	992	7
Nord-, Südkorea	220	220	-
Übriges Asien	1'457	1'453	4
Neuseeland	25	25	-
Australien, Ozeanien	209	207	2
Gesamt	58'137	45'789	12'348

09/07 GÄSTEANKÜNFTE NACH HERKUNFTSLAND UND GEMEINDEN

Sommer 2002

Herkunftsland (Ständiger Wohnsitz)	Gesamt		Unter- land	Ober- land	Vaduz	Balzers Triesen	Triesen- berg	Schaan Planken	
	Anzahl	%							
Liechtenstein	536	1.8%	7	529	31	114	376	8	
Schweiz	7'456	25.6%	757	6'699	1'962	1'690	1'895	1'152	
Belgien	394	1.4%	29	365	175	80	60	50	
Dänemark	188	0.6%	14	174	94	18	31	31	
Deutschland	9'653	33.1%	1'168	8'485	2'517	2'103	2'241	1'624	
Finnland	111	0.4%	3	108	48	18	19	23	
Frankreich	740	2.5%	81	659	280	122	98	159	
Griechenland	111	0.4%	2	109	31	8	5	65	
Grossbritannien	1'103	3.8%	52	1'051	440	170	299	142	
Italien	1'151	4.0%	114	1'037	442	238	122	235	
Irland	59	0.2%	4	55	25	5	14	11	
Island	9	0.0%	-	9	2	1	-	6	
Jugoslawien (ehem.)	122	0.4%	20	102	57	9	14	22	
Luxemburg	166	0.6%	6	160	54	19	66	21	
Niederlande	620	2.1%	38	582	207	103	164	108	
Norwegen	259	0.9%	8	251	122	37	74	18	
Österreich	1'311	4.5%	157	1'154	505	240	158	251	
Polen	180	0.6%	15	165	82	45	20	18	
Portugal	90	0.3%	4	86	79	3	-	4	
Schweden	238	0.8%	24	214	121	37	20	36	
Slowakei	119	0.4%	27	92	36	15	17	24	
Spanien	422	1.4%	19	403	177	33	154	39	
Tschechische Republik	233	0.8%	22	211	103	44	30	34	
Türkei	24	0.1%	14	10	6	3	-	1	
Ungarn	129	0.4%	31	98	50	28	6	14	
Übriges Europa	431	1.5%	10	421	239	44	112	26	
USA	1'492	5.1%	69	1'423	775	259	234	155	
Kanada	168	0.6%	5	163	90	20	22	31	
Übriges Amerika	251	0.9%	10	241	103	36	29	73	
Republik Südafrika	60	0.2%	6	54	24	4	10	16	
Übriges Afrika	110	0.4%	3	107	46	2	18	41	
Israel	102	0.4%	2	100	51	14	16	19	
Japan	479	1.6%	8	471	280	118	54	19	
Nord-, Südkorea	75	0.3%	6	69	12	46	-	11	
Übriges Asien	406	1.4%	18	388	138	130	11	109	
Neuseeland	16	0.1%	-	16	13	1	-	2	
Australien,Ozeanien	118	0.4%	9	109	73	7	8	21	
Gesamt	29'132	100.0%	2'762	26'370	9'490	5'864	6'397	4'619	

10/08 LOGIERNÄCHTE NACH HERKUNFTSLAND UND GEMEINDEN

Sommer 2002

Herkunftsland (Ständiger Wohnsitz)	Gesamt		Unter- land	Ober- land	Vaduz	Balzers Triesen	Triesen- berg	Schaan Planken	
	Anzahl	%							
Liechtenstein	1'266	2.2%	37	1'229	41	209	970	9	
Schweiz	14'831	25.5%	1'341	13'490	3'270	3'937	4'232	2'051	
Belgien	784	1.3%	44	740	244	200	177	119	
Dänemark	280	0.5%	14	266	137	27	45	57	
Deutschland	20'263	34.9%	2'048	18'215	3'586	4'476	7'462	2'691	
Finnland	269	0.5%	3	266	56	32	43	135	
Frankreich	1'290	2.2%	121	1'169	416	249	180	324	
Griechenland	362	0.6%	5	357	79	13	5	260	
Grossbritannien	2'010	3.5%	74	1'936	678	362	587	309	
Italien	1'658	2.9%	177	1'481	537	357	247	340	
Irland	108	0.2%	4	104	39	23	21	21	
Island	11	0.0%	-	11	2	3	-	6	
Jugoslawien (ehem.)	278	0.5%	101	177	83	18	29	47	
Luxemburg	583	1.0%	29	554	74	30	400	50	
Niederlande	1'278	2.2%	46	1'232	261	295	481	195	
Norwegen	329	0.6%	8	321	134	39	115	33	
Österreich	2'276	3.9%	305	1'971	710	518	309	434	
Polen	325	0.6%	22	303	113	121	26	43	
Portugal	199	0.3%	34	165	156	5	-	4	
Schweden	347	0.6%	28	319	151	69	23	76	
Slowakei	179	0.3%	47	132	56	17	23	36	
Spanien	576	1.0%	49	527	240	65	155	67	
Tschechische Republik	357	0.6%	28	329	116	82	70	61	
Türkei	46	0.1%	26	20	8	11	-	1	
Ungarn	201	0.3%	33	168	57	56	18	37	
Übriges Europa	1'027	1.8%	19	1'008	459	135	347	67	
USA	2'568	4.4%	82	2'486	1'038	821	317	310	
Kanada	249	0.4%	5	244	114	29	43	58	
Übriges Amerika	591	1.0%	10	581	151	154	29	247	
Republik Südafrika	132	0.2%	12	120	46	8	17	49	
Übriges Afrika	339	0.6%	3	336	72	7	36	221	
Israel	215	0.4%	2	213	67	22	21	103	
Japan	999	1.7%	38	961	393	433	93	42	
Nord-, Südkorea	220	0.4%	12	208	15	171	-	22	
Übriges Asien	1'457	2.5%	61	1'396	209	500	13	674	
Neuseeland	25	0.0%	-	25	13	5	-	7	
Australien,Ozeanien	209	0.4%	17	192	138	13	8	33	
Gesamt	58'137	100.0%	4'885	53'252	13'959	13'512	16'542	9'239	

**15 DURCHSCHNITTLICHE AUFENTHALTSDAUER (IN TAGEN)
NACH HERKUNFTSLAND UND BETRIEBSARTEN**

Sommer 2002

Herkunftsland	Total	Hotelbetriebe	Alpenhotels
Liechtenstein	2.4	1.7	3.7
Schweiz	2.0	1.9	2.3
Belgien	2.0	1.8	3.6
Dänemark	1.5	1.5	1.3
Deutschland	2.1	1.8	4.0
Finnland	2.4	2.5	1.7
Frankreich	1.7	1.7	2.7
Griechenland	3.3	3.3	-
Grossbritannien	1.8	1.8	2.1
Italien	1.4	1.4	2.9
Irland	1.8	1.8	2.2
Island	1.2	1.2	-
Jugoslawien (ehem.)	2.3	2.2	3.0
Luxemburg	3.5	1.8	6.4
Niederlande	2.1	2.1	1.5
Norwegen	1.3	1.2	1.7
Österreich	1.7	1.7	2.0
Polen	1.8	1.9	1.3
Portugal	2.2	2.2	-
Schweden	1.5	1.5	1.0
Slowakei	1.5	1.6	1.0
Spanien	1.4	1.5	1.0
Tschechische Republik	1.5	1.4	2.7
Türkei	1.9	1.9	-
Ungarn	1.6	1.6	-
Übriges Europa	2.4	2.1	3.5
USA	1.7	1.7	1.4
Kanada	1.5	1.4	3.1
Übriges Amerika	2.4	2.4	1.0
Republik Südafrika	2.2	2.3	1.8
Übriges Afrika	3.1	3.2	2.2
Israel	2.1	2.1	2.0
Japan	2.1	2.1	1.0
Nord-, Südkorea	2.9	2.9	-
Übriges Asien	3.6	3.6	1.0
Neuseeland	1.6	1.6	-
Australien,Ozeanien	1.8	1.8	1.0
Gesamt	2.0	1.8	2.9

**21 DURCHSCHNITTLICHE AUFENTHALTSDAUER (IN TAGEN)
NACH GEMEINDEN UND MONATEN**

Sommer 2002

	Mai	Juni	Juli	Aug.	Sept.	Okt.	Saison-Durchschnitt
LIECHTENSTEIN	1.9	2.0	2.2	2.0	1.9	1.9	2.0
Vaduz	1.5	1.3	1.7	1.4	1.4	1.4	1.5
Balzers/Triesen	2.4	2.3	2.8	2.1	2.0	2.2	2.3
Triesenberg	1.9	2.8	2.7	2.6	2.8	2.2	2.6
Schaan/Planken	1.9	1.8	2.3	2.0	2.0	2.2	2.0
Unterland	2.3	1.8	1.7	1.8	1.7	1.4	1.8

**16/10 VORHANDENE, VERFÜGBARE UND BELEGTE GASTBETTEN PRO TAG
NACH GEMEINDEN UND MONATEN**

Sommer 2002

	Mai	Juni	Juli	Aug.	Sept.	Okt.	Saison-Durchschnitt
Vorhandene Betten	1'143	1'294	1'260	1'281	1'224	1'137	1'223
Gemeinden							
Vaduz	226	226	221	215	217	223	221
Balzers/Triesen	342	341	340	335	341	339	340
Triesenberg	238	401	431	426	346	273	352
Schaan/Planken	194	193	142	187	186	191	182
Unterland	143	134	126	118	135	110	128
Betriebsarten							
Hotelbetriebe	989	999	933	949	968	948	964
Alpenhotels	154	295	327	332	256	189	259
Verfügbare Betten	1'120	1'270	1'237	1'260	1'200	1'119	1'201
Gemeinden							
Vaduz	224	224	219	213	215	221	219
Balzers/Triesen	342	341	340	335	341	339	340
Triesenberg	236	399	429	424	344	271	350
Schaan/Planken	183	181	130	176	174	181	171
Unterland	135	126	118	112	127	107	121
Betriebsarten							
Hotelbetriebe	968	977	912	930	946	932	944
Alpenhotels	152	293	325	330	254	187	257
Belegte Betten	254	338	392	372	284	256	316
Gemeinden							
Vaduz	73	70	95	83	74	59	76
Balzers/Triesen	74	75	95	66	62	68	73
Triesenberg	37	117	119	140	71	56	90
Schaan/Planken	47	51	42	56	51	54	50
Unterland	24	24	41	27	26	17	27
Betriebsarten							
Hotelbetriebe	239	238	301	265	234	215	249
Alpenhotels	16	99	91	107	49	41	67

**17/10 DURCHSCHNITTLICHE GASTBETTENBESETZUNG
NACH GEMEINDEN UND MONATEN IN PROZENT**

Sommer 2002

	Mai	Juni	Juli	Aug.	Sept.	Okt.	Saison-Durchschnitt
Bezüglich vorhandene Betten	22.3	26.1	31.1	29.1	23.2	22.5	25.8
Gemeinden							
Vaduz	32.1	31.2	43.0	38.6	34.2	26.7	34.3
Balzers/Triesen	21.6	22.1	27.8	19.8	18.1	20.2	21.6
Triesenberg	15.5	29.1	27.6	32.8	20.5	20.7	25.5
Schaan/Planken	24.1	26.5	29.7	30.2	27.3	28.4	27.6
Unterland	17.0	18.0	32.5	22.8	19.3	15.4	20.8
Betriebsarten							
Hotelbetriebe	24.1	23.9	32.3	28.0	24.2	22.7	25.8
Alpenhotels	10.2	33.7	27.8	32.3	19.3	21.6	25.9
Bezüglich verfügbare Betten	22.7	26.6	31.7	29.5	23.6	22.9	26.3
Gemeinden							
Vaduz	32.4	31.4	43.4	39.0	34.5	26.9	34.6
Balzers/Triesen	21.6	22.1	27.8	19.8	18.1	20.2	21.6
Triesenberg	15.6	29.3	27.8	32.9	20.7	20.8	25.7
Schaan/Planken	25.5	28.3	32.4	32.0	29.2	29.9	29.4
Unterland	18.1	19.1	34.5	24.0	20.5	16.0	22.0
Betriebsarten							
Hotelbetriebe	24.7	24.4	33.0	28.5	24.8	23.1	26.4
Alpenhotels	10.3	33.9	28.0	32.5	19.4	21.8	26.1

**26/10 VORHANDENE, VERFÜGBARE UND BELEGTE ZIMMER PRO TAG
NACH GEMEINDEN UND MONATEN**

Sommer 2002

	Mai	Juni	Juli	Aug.	Sept.	Okt.	Saison-Durchschnitt
Vorhandene Zimmer	609	678	659	663	645	596	642
Gemeinden							
Vaduz	124	124	122	118	119	123	122
Balzers/Triesen	173	172	172	169	172	170	171
Triesenberg	119	200	212	205	178	133	174
Schaan/Planken	116	113	82	109	107	111	106
Unterland	77	69	72	61	70	59	68
Betriebsarten							
Hotelbetriebe	529	527	496	501	509	502	511
Alpenhotels	80	151	163	161	136	94	131
Verfügbare Zimmer	595	665	644	649	632	586	629
Gemeinden							
Vaduz	122	122	120	116	117	121	120
Balzers/Triesen	173	172	172	169	172	170	171
Triesenberg	117	198	210	203	176	131	172
Schaan/Planken	110	108	75	104	102	106	101
Unterland	73	65	68	57	66	58	64
Betriebsarten							
Hotelbetriebe	517	516	483	490	498	494	500
Alpenhotels	78	149	161	159	134	92	129
Belegte Zimmer	189	241	275	237	207	188	223
Gemeinden							
Vaduz	53	51	64	53	53	44	53
Balzers/Triesen	60	62	74	48	46	56	58
Triesenberg	22	70	70	75	44	31	52
Schaan/Planken	34	41	33	41	43	43	39
Unterland	20	18	33	20	21	13	21
Betriebsarten							
Hotelbetriebe	180	184	224	181	177	168	185
Alpenhotels	9	58	51	56	31	21	38

**27/10 DURCHSCHNITTLICHE ZIMMERBELEGUNG
NACH GEMEINDEN UND MONATEN (IN PROZENT)**

Sommer 2002

	Mai	Juni	Juli	Aug.	Sept.	Okt.	Saison-Durchschnitt
Bezüglich vorhandene Zimmer	31.1	35.6	41.8	35.8	32.1	31.5	34.6
Gemeinden							
Vaduz	42.4	40.8	53.0	45.1	44.4	35.7	43.6
Balzers/Triesen	34.6	35.9	43.3	28.1	27.0	33.2	33.7
Triesenberg	18.8	35.0	33.2	36.6	24.9	23.4	29.9
Schaan/Planken	29.5	36.0	40.0	37.9	40.0	38.9	36.8
Unterland	26.1	26.7	46.4	32.8	30.2	22.5	30.9
Betriebsarten							
Hotelbetriebe	34.1	34.9	45.2	36.0	34.7	33.3	36.3
Alpenhotels	10.9	38.2	31.4	35.0	22.5	21.9	28.7
Bezüglich verfügbare Zimmer	31.8	36.3	42.7	36.6	32.8	32.1	35.5
Gemeinden							
Vaduz	43.1	41.5	53.9	45.9	45.2	36.3	44.3
Balzers/Triesen	34.6	35.9	43.3	28.1	27.0	33.2	33.7
Triesenberg	19.2	35.3	33.5	36.9	25.2	23.7	30.3
Schaan/Planken	31.1	37.6	43.8	39.9	42.0	40.8	38.9
Unterland	27.5	28.3	49.1	35.1	32.0	23.0	32.7
Betriebsarten							
Hotelbetriebe	34.9	35.6	46.4	36.9	35.5	33.9	37.1
Alpenhotels	11.2	38.7	31.8	35.5	22.9	22.3	29.1

18 BETRIEBE NACH GEMEINDEN, BETRIEBSARTEN UND MONATEN

Sommer 2002

Gemeinden Betriebsarten	Mai	Juni	Juli	Aug.	Sept.	Okt.	Saison-Durchschnitt
Liechtenstein gesamt	46	49	50	47	49	44	47.5
Vaduz	8	8	8	8	8	8	8.0
Hotelbetriebe	8	8	8	8	8	8	8.0
Balzers/Triesen	9	9	9	9	9	8	8.8
Hotelbetriebe	9	9	9	9	9	8	8.8
Triesenberg	12	14	15	14	14	11	13.3
Hotelbetriebe	3	4	4	4	4	3	3.7
Alpenhotels	9	10	11	10	10	8	9.7
Schaan/Planken	7	7	7	7	7	7	7.0
Hotelbetriebe	7	7	7	7	7	7	7.0
Unterland	10	11	11	9	11	10	10.3
Hotelbetriebe	10	11	11	9	11	10	10.3
Nach Betrieben total	46	49	50	47	49	44	47.5
Hotelbetriebe	37	39	39	37	39	36	37.8
Alpenhotels	9	10	11	10	10	8	9.7

**19 HAUPTBERUFLICH BESCHÄFTIGTES PERSONAL
NACH GEMEINDEN UND BETRIEBSARTEN**

Sommer 2002

Gemeinden Betriebsarten	Mai	Juni	Juli	Aug.	Sept.	Okt.	Saison-Durchschnitt
Personal gesamt	389	378	384	387	381	374	382.2
Vaduz	138	139	140	144	141	140	140.3
Balzers/Triesen	76	76	73	74	73	71	73.8
Triesenberg	82	73	83	83	78	74	78.8
Schaan/Planken	48	48	46	48	47	48	47.5
Unterland	45	42	42	38	42	41	41.7
Personal gesamt	389	378	384	387	381	374	382.2
Hotelbetriebe	326	327	323	326	325	320	324.5
Alpenhotels	63	51	61	61	56	54	57.7
Frauen gesamt	242	235	230	234	229	224	232.3
Vaduz	82	82	72	75	72	72	75.8
Balzers/Triesen	47	47	45	46	46	44	45.8
Triesenberg	48	42	48	50	45	42	45.8
Schaan/Planken	33	33	34	35	35	36	34.3
Unterland	32	31	31	28	31	30	30.5
Frauen gesamt	242	235	230	234	229	224	232.3
Hotelbetriebe	204	206	194	196	196	193	198.2
Alpenhotels	38	29	36	38	33	31	34.2

VERGLEICHSTABELLEN

Fremdenverkehr Sommersaison seit 1960

Saison Fünfjahres- mittel	Saisonmittelwerte						
	Erfasste Betriebe	Verfügbare Gastbetten	Gastbetten- besetzung%	Aufenthalts- dauer ¹	Hauptberuflich Beschäftigte	Gäste- ankünfte	Logier- nächte
1960	59.0	1'077	29.2	2.2	*	31'896	57'639
1961	59.2	1'123	30.0	1.8	*	34'049	62'714
1962	63.2	1'196	31.4	1.8	*	37'246	71'278
1963	62.8	1'191	39.9	2.1	375	40'697	88'752
1964	65.5	1'179	20.9	2.1	380	39'738	87'088
1960/64	61.9	1'153	*	*	*	*	*
1965	66.0	1'271	37.8	2.1	385	40'739	89'438
1966	68.6	1'368	39.4	1.9	412	49'355	99'334
1967	65.0	1'282	38.5	1.8	389	45'431	93'279
1968	63.2	1'228	38.6	1.6	381	47'702	89'955
1969	65.0	1'253	40.1	1.7	405	50'402	94'355
1965/69	65.6	1'280	38.9	1.8	394	46'725.8	93'272.2
1970	60.8	1'254	42.9	1.8	390	55'836	100'567
1971	61.8	1'311	40.6	1.6	406	55'434	99'115
1972	62.2	1'485	44.2	1.8	449	60'904	122'777
1973	65.0	1'488	39.2	1.8	460	55'423	108'836
1974	61.8	1'471	38.7	1.9	444	51'411	106'195
1970/74	62.3	1'402	41.1	1.8	430	55'801.6	107'498.0
1975	61.7	1'547	37.0	1.8	435	57'144	106'334
1976	63.2	1'593	36.7	1.9	456	54'900	107'777
1977	68.8	1'748	33.6	1.8	445	57'059	107'230
1978	65.3	1'684	30.4	1.9	434	49'354	93'367
1979	63.5	1'692	30.5	1.9	449	49'913	94'383
1975/79	64.5	1'653	33.6	1.9	444	53'674.0	101'818.2
1980	61.3	1'691	35.2	1.8	453	60'035	108'621
1981	59.0	1'662	34.2	1.8	412	58'233	103'823
1982	56.2	1'673	31.0	1.8	419	54'114	94'827
1983	56.3	1'599	30.0	1.7	432	53'391	88'288
1984	60.5	1'546	32.0	1.6	428	57'052	91'090
1980/84	58.7	1'634	32.5	1.7	429	56'565.0	97'329.8
1985	63.5	1'626	32.6	1.6	496	59'043	97'520
1986	61.7	1'627	29.5	1.6	499	50'746	88'219
1987	56.0	1'335	35.9	1.7	459	50'863	88'113
1988	53.8	1'298	33.6	1.7	459	47'891	80'279
1989	54.7	1'330	36.3	1.6	487	51'213	88'762
1985/89	57.9	1'443	33.5	1.6	480	51'951.2	88'578.6
1990	55.7	1'311	37.4	1.6	484	52'402	90'123
1991	52.3	1'286	36.2	1.8	457	46'188	85'654
1992	54.2	1'348	34.2	1.8	469	45'963	84'716
1993	54.6	1'380	29.8	1.9	479	40'248	75'003
1994	54.0	1'312	30.0	1.9	456	38'340	72'279
1990/94	54.2	1'327	33.5	1.8	469	44'628.2	81'555.0
1995	53.3	1'278	30.0	1.9	457	36'534	70'482
1996	49.8	1'245	27.7	1.9	423	33'938	63'497
1997	50.5	1'323	27.1	1.8	420	35'586	65'830
1998	50.7	1'327	27.0	1.8	412	36'202	65'757
1999	49.0	1'270	29.9	1.9	395	36'130	69'730
1995/99	50.7	1'289	28.3	1.9	421	35'678.0	67'059.2
2000	48.3	1'263	30.8	1.9	400	36'836	71'518
2001	46.5	1'235	27.7	1.9	394	32'741	62'820
2002	47.5	1'201	26.3	2.0	382	29'132	58'137

¹ Ab 1965 ohne Einrechnung der berufstätigen Dauergäste

Ankünfte nach Betriebsarten seit 1965

Saison Fünfjahres- mittel	TOTAL	Mai	Juni	Juli	August	September	Oktober
Hotelbetriebe							
1965	36'832	4'233	5'635	7'695	9'678	5'927	3'664
1966	44'352	5'337	6'508	9'443	11'232	7'468	4'364
1967	41'081	4'480	6'116	8'683	10'165	7'269	4'368
1968	42'886	4'441	7'663	9'405	10'680	6'752	3'945
1969	45'035	7'125	6'413	9'616	9'732	7'677	4'472
1965/69	42'037.2	5'123.2	6'467.0	8'968.4	10'297.4	7'018.6	4'162.6
1970	51'641	6'476	7'295	10'553	12'573	8'829	5'915
1971	51'278	6'121	7'872	10'831	11'407	8'567	6'480
1972	54'218	6'760	8'521	11'327	12'613	9'216	5'781
1973	49'216	6'406	8'507	10'401	9'703	9'228	4'971
1974	45'909	6'269	7'962	9'361	9'587	8'051	4'679
1970/74	50'452.4	6'406.4	8'031.4	10'494.6	11'176.6	8'778.2	5'565.2
1975	51'806	8'012	8'128	10'092	10'472	9'363	5'740
1976	49'574	7'206	8'305	8'934	10'262	9'210	5'657
1977	47'609	6'547	7'733	9'662	9'593	8'462	5'612
1978	41'121	7'129	6'812	8'469	8'043	5'936	4'732
1979	40'561	5'754	6'589	8'178	7'850	6'761	5'429
1975/79	46'134.2	6'929.6	7'513.4	9'067.0	9'244.0	7'946.4	5'433.8
1980	47'635	7'109	7'550	9'360	9'625	8'440	5'551
1981	45'851	6'751	8'238	8'388	9'435	7'755	5'284
1982	43'268	6'285	6'337	8'304	8'954	7'764	5'624
1983	43'548	6'227	7'291	8'274	8'896	7'483	5'377
1984	45'150	5'650	7'242	8'482	8'875	8'615	6'286
1980/84	45'090.4	6'404.4	7'331.6	8'561.6	9'157.0	8'011.4	5'624.4
1985	45'347	6'807	7'542	8'496	8'641	7'638	6'223
1986	39'535	6'225	6'110	6'978	8'060	6'702	5'460
1987	40'975	5'915	6'759	7'443	8'456	6'523	5'879
1988	38'137	5'254	6'281	6'857	7'816	6'693	5'236
1989	40'445	5'678	5'997	7'416	8'283	7'246	5'825
1985/89	40'887.8	5'975.8	6'537.8	7'438.0	8'251.2	6'960.4	5'724.6
1990	40'661	6'101	6'383	7'438	8'060	6'921	5'758
1991	37'120	5'345	5'838	6'621	7'810	6'250	5'256
1992	36'187	5'379	5'669	6'440	7'468	6'041	5'190
1993	31'640	4'651	4'973	5'791	6'301	5'551	4'373
1994	29'888	4'478	4'816	4'955	6'024	5'244	4'371
1990/94	35'099.2	5'190.8	5'535.8	6'249.0	7'132.6	6'001.4	4'989.6
1995	29'043	4'793	4'672	4'618	5'679	4'966	4'315
1996	27'873	4'078	4'286	4'308	5'950	5'091	4'160
1997	29'148	4'220	4'772	4'834	5'730	5'051	4'541
1998	29'572	4'596	4'862	4'847	5'900	5'040	4'327
1999 ¹	30'912	35'377	5'584	5'063	5'803	5'491	4'506
1995/99	29'309.6	10'612.8	4'835.2	4'734.0	5'812.4	5'127.8	4'369.8
2000	32'132	4'936	5'676	5'264	5'972	5'813	4'471
2001	28'239	4'752	5'152	4'459	4'802	4'725	4'349
2002	24'942	3'904	4'196	4'438	4'609	4'024	3'771

¹ Aus Datenschutzgründen sind ab 1999 die Privatzimmerbetriebe in den Hotelbetrieben enthalten

Ankünfte nach Betriebsarten seit 1965

Saison Fünfjahres- mittel	TOTAL	Mai	Juni	Juli	August	September	Oktober
Alpenhotels							
1965	1'987	116	243	449	646	261	256
1966	2'508	300	471	475	669	484	209
1967	2'168	177	204	484	626	447	230
1968	1'873	121	459	381	436	293	183
1969	2'475	241	280	611	632	413	298
1965/69	2'202.2	191.0	331.4	480.0	601.8	379.6	235.2
1970	1'574	81	224	363	477	300	129
1971	1'649	91	213	472	450	319	104
1972	4'369	619	589	837	1'039	1'012	273
1973	4'041	302	692	879	929	919	320
1974	3'592	306	725	722	986	712	141
1970/74	3'045.0	279.8	488.6	654.6	776.2	652.4	193.4
1975	3'764	340	498	915	881	763	367
1976	3'965	320	768	820	978	837	242
1977	7'912	1'019	1'221	1'686	1'529	1'578	879
1978	6'841	956	1'057	1'336	1'301	1'555	636
1979	7'867	825	1'678	1'416	1'326	1'761	861
1975/79	6'069.8	692.0	1'044.4	1'234.6	1'203.0	1'298.8	597.0
1980	11'210	1'240	1'891	2'101	2'354	2'659	965
1981	11'215	1'326	2'186	2'146	2'250	2'053	1'254
1982	9'899	813	1'715	2'353	1'946	1'936	1'136
1983	9'039	850	1'722	1'660	1'808	1'906	1'093
1984	10'563	884	2'126	2'091	2'111	2'189	1'162
1980/84	10'385.2	1'022.6	1'928.0	2'070.2	2'093.8	2'148.6	1'122.0
1985	11'994	1'438	2'304	2'033	2'439	2'376	1'404
1986	9'735	1'241	1'327	1'909	1'928	2'098	1'232
1987	8'515	542	1'477	1'886	1'720	2'112	778
1988	8'394	306	1'682	1'787	1'729	1'823	1'067
1989	9'551	751	1'768	2'211	1'705	2'050	1'066
1985/89	9'637.8	855.6	1'711.6	1'965.2	1'904.2	2'091.8	1'109.4
1990	9'946	772	1'777	2'358	1'944	2'073	1'022
1991	7'483	629	1'052	1'836	1'911	1'338	717
1992	8'047	635	1'244	1'995	1'918	1'740	515
1993	6'883	565	1'378	1'350	1'569	1'502	519
1994	6'856	437	1'138	1'688	1'826	1'215	552
1990/94	7'843.0	607.6	1'317.8	1'845.4	1'833.6	1'573.6	665.0
1995	6'076	462	923	1'382	1'268	1'537	504
1996	5'066	348	793	1'282	1'295	964	384
1997	5'391	410	917	908	1'528	996	632
1998	5'646	207	1'162	1'124	1'337	1'381	435
1999	5'218	520	860	898	1'248	1'159	533
1995/99	5'479.4	389.4	931.0	1'118.8	1'335.2	1'207.4	497.6
2000	4'704	205	1'191	966	957	995	390
2001	4'502	334	1'267	846	1'014	605	436
2002	4'190	251	880	977	1'193	423	466

Ankünfte nach Betriebsarten seit 1965

Saison Fünfjahres- mittel	TOTAL	Mai	Juni	Juli	August	September	Oktober
Privatzimmer							
1965	1'920	226	280	497	578	243	96
1966	2'495	212	265	707	690	471	150
1967	2'182	199	241	594	702	371	75
1968	2'943	305	537	772	741	472	116
1969	2'892	255	314	845	779	449	250
1965/69	2'486.4	239.4	327.4	683.0	698.0	401.2	137.4
1970	2'621	222	349	695	775	406	174
1971	2'507	227	357	593	665	435	230
1972	2'317	264	330	467	699	412	145
1973	2'166	221	442	470	492	394	147
1974	1'910	213	386	465	412	308	126
1970/74	2'304.2	229.4	372.8	538.0	608.6	391.0	164.4
1975	1'574	201	217	406	424	223	103
1976	1'361	203	184	358	326	212	78
1977	1'538	181	214	379	368	268	128
1978	1'392	225	216	371	317	162	101
1979	1'485	131	227	425	285	301	116
1975/79	1'470.0	188.2	211.6	387.8	344.0	233.2	105.2
1980	1'190	147	151	246	323	221	102
1981	1'167	223	171	240	239	199	95
1982	947	133	114	221	154	164	161
1983	804	75	100	142	209	169	109
1984	1'339	109	170	280	366	262	152
1980/84	1'089.4	137.4	141.2	225.8	258.2	203.0	123.8
1985	1'702	161	219	414	430	318	160
1986	1'476	189	189	379	341	190	188
1987	1'373	133	196	299	372	207	166
1988	1'360	183	172	299	310	240	156
1989	1'217	179	182	267	272	194	123
1985/89	1'425.6	169.0	191.6	331.6	345.0	229.8	158.6
1990	1'795	119	224	508	491	234	219
1991	1'585	177	454	260	295	209	190
1992	1'729	262	249	338	342	303	235
1993	1'725	28	287	281	338	267	324
1994	1'596	223	271	271	323	289	219
1990/94	1'686.0	161.8	297.0	331.6	357.8	260.4	237.4
1995	1'415	173	272	213	290	266	201
1996	999	174	148	147	184	185	161
1997	1'047	124	258	155	193	141	176
1998	984	153	159	146	198	179	149
1999 ¹	*	*	*	*	*	*	*

¹ Aus Datenschutzgründen sind ab 1999 die Privatzimmerbetriebe den Hotelbetrieben zugeordnet

Ankünfte nach Betriebsarten seit 1965

Saison Fünfjahres- mittel	TOTAL	Mai	Juni	Juli	August	September	Oktober
Total Gästeankünfte							
1965	40'739	4'575	6'158	8'641	10'902	6'431	4'032
1966	49'355	5'749	7'244	10'625	12'591	8'423	4'723
1967	45'431	4'856	6'561	9'761	11'493	8'087	4'673
1968	47'702	4'867	8'659	10'558	11'857	7'517	4'244
1969	50'402	7'621	7'007	11'072	11'143	8'539	5'020
1965/69	46'725.8	5'533.6	7'725.8	10'131.4	11'597.2	7'799.4	4'538.4
1970	55'836	6'779	7'868	11'611	13'825	9'535	6'218
1971	55'434	6'439	8'442	11'896	12'522	9'321	6'814
1972	60'904	7'643	9'440	12'631	14'351	10'640	6'199
1973	55'423	6'929	9'641	11'750	11'124	10'541	5'438
1974	51'411	6'788	9'073	10'548	10'985	9'071	4'946
1970/74	55'801.6	6'915.6	8'892.8	11'687.2	12'561.4	9'821.6	5'923.0
1975	57'144	8'553	8'843	11'413	11'777	10'349	6'209
1976	54'900	7'729	9'257	10'112	11'566	10'259	5'977
1977	57'059	7'747	9'168	11'727	11'490	10'308	6'619
1978	49'354	8'310	8'085	10'176	9'661	7'653	5'469
1979	49'913	6'710	8'494	10'019	9'461	8'823	6'406
1975/79	53'674.0	7'809.8	8'769.4	10'689.4	10'791.0	9'478.4	6'136.0
1980	60'035	8'496	9'592	11'707	12'302	11'320	6'618
1981	58'233	8'300	10'595	10'774	11'924	10'007	6'633
1982	54'114	7'231	8'166	10'878	11'054	9'864	6'921
1983	53'391	7'152	9'113	10'076	10'913	9'558	6'579
1984	57'052	6'643	9'538	10'853	11'352	11'066	7'600
1980/84	56'565.0	7'564.4	9'400.8	10'857.6	11'509.0	10'363.0	6'870.2
1985	59'043	8'406	10'065	10'943	11'510	10'332	7'787
1986	50'746	7'655	7'626	9'266	10'329	8'990	6'880
1987	50'863	6'590	8'432	9'628	10'548	8'842	6'823
1988	47'891	5'743	8'135	8'943	9'855	8'756	6'459
1989	51'213	6'608	7'947	9'894	10'260	9'490	7'014
1985/89	51'951.2	7'000.4	8'441.0	9'734.8	10'500.4	9'282.0	6'992.6
1990	52'402	6'992	8'384	10'304	10'495	9'228	6'999
1991	46'188	6'151	7'344	8'717	10'016	7'797	6'163
1992	45'963	6'276	7'162	8'773	9'728	8'084	5'940
1993	40'248	5'444	6'638	7'422	8'208	7'320	5'216
1994	38'340	5'138	6'225	6'914	8'173	6'748	5'142
1990/94	44'628.2	6'000.2	7'150.6	8'426.0	9'324.0	7'835.4	5'892.0
1995	36'534	5'428	5'867	6'213	7'237	6'769	5'020
1996	33'938	4'600	5'227	5'737	7'429	6'240	4'705
1997	35'586	4'754	5'947	5'897	7'451	6'188	5'349
1998	36'202	4'956	6'183	6'117	7'435	6'600	4'911
1999	36'130	4'985	6'444	5'961	7'051	6'650	5'039
1995/99	35'678.0	4'944.6	5'933.6	5'985.0	7'320.6	6'489.4	5'004.8
2000	36'836	5'141	6'867	6'230	6'929	6'808	4'861
2001	32'741	5'086	6'419	5'305	5'816	5'330	4'785
2002	29'132	4'155	5'076	5'415	5'802	4'447	4'237

Nächtigungen nach Betriebsarten seit 1965

Saison Fünfjahres- mittel	TOTAL	Mai	Juni	Juli	August	September	Oktober
Hotelbetriebe							
1965	66'657	7'767	10'111	14'086	17'275	10'633	6'785
1966	74'058	9'265	10'898	14'999	18'443	12'718	7'735
1967	70'656	8'184	10'171	15'677	17'352	11'672	7'600
1968	68'999	7'241	12'783	15'861	16'379	10'370	6'365
1969	73'584	10'561	10'711	16'849	16'323	11'526	7'614
1965/69	70'790.8	8'603.6	10'934.8	15'494.4	17'154.4	11'383.8	7'219.8
1970	80'045	10'665	11'893	15'860	18'613	12'950	10'064
1971	78'540	9'731	11'383	16'322	17'726	12'613	10'765
1972	85'202	10'569	12'599	18'415	19'835	14'083	9'701
1973	77'630	10'008	13'179	16'141	14'847	14'938	8'517
1974	76'844	10'670	12'972	15'670	16'215	12'985	8'332
1970/74	79'652.2	10'328.6	12'405.2	16'481.6	17'447.2	13'513.8	9'475.8
1975	80'245	12'992	12'297	15'841	15'150	13'790	10'175
1976	79'627	11'701	12'439	14'895	16'643	14'721	9'228
1977	72'463	10'269	11'517	14'427	14'551	12'709	8'990
1978	64'179	11'005	9'940	13'483	13'439	9'032	7'280
1979	65'341	8'652	10'684	14'040	12'580	10'771	8'614
1975/79	72'371.0	10'923.8	11'375.4	14'537.2	14'472.6	12'204.6	8'857.4
1980	75'668	11'579	11'777	14'760	14'983	12'958	9'611
1981	72'722	10'581	12'900	13'990	15'019	11'777	8'455
1982	67'519	9'489	9'677	13'015	14'436	12'109	8'793
1983	64'847	9'954	10'533	12'292	12'726	10'908	8'434
1984	66'468	9'154	10'492	12'364	13'273	11'936	9'249
1980/84	69'444.8	10'151.4	11'075.8	13'284.2	14'087.4	11'937.6	8'908.4
1985	68'150	10'238	10'641	12'606	12'945	12'444	9'276
1986	64'688	10'974	9'979	11'257	12'472	10'799	9'207
1987	65'908	9'838	10'676	12'030	13'871	10'588	8'905
1988	58'112	8'310	9'362	9'833	11'879	9'922	8'806
1989	64'589	9'348	9'976	11'296	13'398	11'346	9'225
1985/89	64'289.4	9'741.6	10'126.8	11'404.4	12'913.0	11'019.8	9'083.8
1990	65'121	10'080	9'876	11'237	12'919	11'285	9'724
1991	58'043	8'773	9'256	10'007	12'041	9'359	8'607
1992	57'069	8'982	8'961	9'817	11'999	9'125	8'185
1993	50'630	7'861	8'034	9'181	9'914	8'584	7'056
1994	48'113	7'300	7'500	8'334	9'582	8'543	6'854
1990/94	55'795.2	8'599.2	8'725.4	9'715.2	11'291.0	9'379.2	8'085.2
1995	49'702	8'541	7'990	8'110	9'361	8'575	7'125
1996	47'508	7'463	7'179	7'499	9'726	8'360	7'281
1997	48'487	7'322	8'026	7'723	9'748	8'386	7'282
1998	49'605	8'624	8'039	7'978	9'332	8'155	7'477
1999 ¹	55'068	10'334	9'175	8'424	9'802	9'131	8'202
1995/99	50'074.0	8'456.8	8'081.8	7'946.8	9'593.8	8'521.4	7'473.4
2000	58'859	9'453	10'173	9'386	11'122	10'714	8'011
2001	50'920	8'930	9'331	8'038	8'847	8'195	7'579
2002	45'789	7'397	7'148	9'339	8'219	7'021	6'665

¹ Aus Datenschutzgründen sind ab 1999 die Privatzimmerbetriebe in den Hotelbetrieben enthalten

Nächtigungen nach Betriebsarten seit 1965

Saison Fünfjahres- mittel	TOTAL	Mai	Juni	Juli	August	September	Oktober
Alpenhotels							
1965	5'573	273	575	1'729	1'904	590	502
1966	5'429	353	913	1'408	1'736	743	276
1967	5'252	404	442	1'393	1'919	739	355
1968	3'993	169	978	1'034	1'001	580	231
1969	5'033	448	504	1'460	1'286	879	456
1965/69	5'056.0	329.4	682.4	1404.8	1569.2	706.2	364.0
1970	3'404	96	318	1'010	1'268	540	172
1971	3'725	131	405	1'169	1'295	520	205
1972	22'119	3'084	3'117	4'937	5'078	4'491	1'412
1973	18'435	2'123	2'776	4'401	4'879	2'867	1'389
1974	17'905	3'575	1'943	3'353	4'812	3'967	255
1970/74	13'117.6	1'801.8	1'711.8	2'974.0	3'466.4	2'477.0	686.6
1975	17'409	2'040	2'165	3'985	4'781	3'524	914
1976	21'126	2'595	3'461	4'958	5'405	3'310	1'397
1977	26'574	4'294	4'316	5'206	6'096	4'849	1'813
1978	21'836	3'272	3'109	4'846	4'686	4'214	1'709
1979	21'961	2'448	3'607	4'424	5'344	4'164	1'974
1975/79	21'781.2	2'929.8	3'331.6	4'683.8	5'262.4	4'012.2	1'561.4
1980	27'064	2'415	4'677	5'088	6'792	5'979	2'113
1981	25'513	2'660	4'550	5'504	5'951	4'322	2'526
1982	22'856	1'738	3'998	5'777	5'930	3'191	2'222
1983	19'619	1'400	3'389	3'796	4'978	4'118	1'938
1984	20'324	1'438	3'792	3'926	4'888	4'184	2'096
1980/84	23'075.2	1'930.2	4'081.2	4'818.2	5'707.8	4'358.8	2'179.0
1985	24'261	2'746	4'168	4'349	5'043	4'869	3'086
1986	18'844	2'457	2'172	3'749	4'470	3'571	2'425
1987	17'913	900	3'471	4'406	4'122	3'413	1'601
1988	17'890	1'298	3'088	3'604	4'182	3'585	2'133
1989	20'446	2'305	3'271	3'691	5'126	3'507	2'546
1985/89	19'870.8	1'941.2	3'234.0	3'959.8	4'588.6	3'789.0	2'358.2
1990	20'362	1'750	3'818	4'297	5'169	3'449	1'879
1991	23'027	2'114	3'658	5'277	5'320	4'846	1'812
1992	22'799	1'314	4'572	5'037	5'216	4'577	2'083
1993	19'332	2'160	3'723	3'822	3'963	4'362	1'302
1994	19'309	1'174	3'967	4'521	4'005	4'317	1'325
1990/94	20'965.8	1'702.4	3'947.6	4'590.8	4'734.6	4'310.2	1'680.2
1995	17'217	1'028	4'008	3'155	3'754	4'003	1'269
1996	13'281	1'352	2'457	2'644	3'263	2'110	1'455
1997	14'381	1'869	2'333	1'903	3'409	2'701	2'166
1998	13'524	670	2'694	2'738	3'352	2'862	1'208
1999	14'662	2'022	2'724	2'624	3'272	2'601	1'419
1995/99	14'613.0	1'388.2	2'843.2	2'612.8	3'410.0	2'855.4	1'503.4
2000	12'659	451	3'290	2'646	2'856	2'580	836
2001	11'900	626	2'531	2'651	3'208	1'837	1'047
2002	12'348	488	2'979	2'813	3'322	1'484	1'262

Nächtigungen nach Betriebsarten seit 1965

Saison Fünfjahres- mittel	TOTAL	Mai	Juni	Juli	August	September	Oktober
Privatzimmer							
1965	17'208	2'239	2'395	3'701	4'695	2'522	1'656
1966	19'847	2'174	2'595	4'667	5'306	3'297	1'808
1967	17'371	1'614	2'800	3'722	5'069	2'602	1'564
1968	16'963	2'225	3'032	3'988	3'933	2'780	1'005
1969	15'738	1'534	2'366	3'341	3'754	2'771	1'972
1965/69	17'425.4	1957.2	2637.6	3883.8	4551.4	2794.4	1'600.0
1970	17'118	1'872	2'365	3'710	4'332	2'666	2'182
1971	16'850	2'107	2'703	3'502	4'302	2'711	1'525
1972	15'456	1'841	2'494	3'386	3'704	2'587	1'444
1973	12'771	1'477	2'114	3'058	2'624	2'350	1'148
1974	11'446	1'461	2'214	2'661	2'303	1'788	1'019
1970/74	14'728.2	1'751.6	2'378.0	3'263.4	3'453.0	2'420.4	1'463.6
1975	8'680	1'107	1'371	2'131	2'017	1'495	559
1976	7'024	893	820	1'914	1'776	1'051	570
1977	8'193	1'100	1'353	1'933	1'879	1'249	679
1978	7'352	1'059	1'128	1'761	1'722	1'148	534
1979	7'081	710	1'011	2'092	1'458	1'326	484
1975/79	7'666.0	973.8	1'136.6	1'966.2	1'770.4	1'253.8	565.2
1980	5'889	671	697	1'555	1'329	1'095	542
1981	5'588	646	587	1'622	1'375	844	514
1982	4'452	382	440	1'194	1'075	793	568
1983	3'822	316	448	959	1'000	598	501
1984	4'298	450	478	868	1'304	778	420
1980/84	4'809.8	493.0	530.0	1'239.6	1'216.6	821.6	509.0
1985	5'109	389	602	1'382	1'389	924	423
1986	4'687	495	550	976	1'481	670	515
1987	4'292	359	603	988	1'228	754	360
1988	4'277	497	577	898	1'091	834	380
1989	3'727	538	426	807	1'053	625	278
1985/89	4'418.4	455.6	551.6	1'010.2	1'248.4	761.4	391.2
1990	4'640	300	563	1'279	1'252	671	575
1991	4'584	571	819	753	1'056	738	647
1992	4'848	567	677	1'171	1'300	687	446
1993	5'041	533	753	969	1'116	870	800
1994	4'857	577	768	965	1'130	681	736
1990/94	4'794.0	509.6	716.0	1'027.4	1'170.8	729.4	640.8
1995	3'563	436	635	604	712	656	520
1996	2'708	395	373	479	561	459	441
1997	2'962	333	583	611	621	335	479
1998	2'628	451	408	331	495	539	404
1999 ¹	*	*	*	*	*	*	*

¹ Aus Datenschutzgründen sind ab 1999 die Privatzimmerbetriebe den Hotelbetrieben zugeordnet

Nächtigungen nach Betriebsarten seit 1965

Saison Fünfjahres- mittel	TOTAL	Mai	Juni	Juli	August	September	Oktober
TOTAL Nächtigungen							
1965	89'438	10'279	13'081	19'516	23'874	13'745	8'943
1966	99'334	11'792	14'406	21'074	25'485	16'758	9'819
1967	93'279	10'202	13'413	20'792	24'340	15'013	9'519
1968	89'955	9'635	16'793	20'883	21'313	13'730	7'601
1969	94'355	12'543	13'581	21'650	21'363	15'176	10'042
1965/69	93'272.2	10'890.3	14'254.8	20'783.0	23'275.0	14'884.4	9'184.8
1970	100'567	12'633	14'576	20'580	24'204	16'156	12'418
1971	99'115	11'969	14'491	20'993	23'323	15'844	12'495
1972	122'777	15'494	18'210	26'738	28'617	21'161	12'557
1973	108'836	13'608	18'069	23'600	22'350	20'155	11'054
1974	106'195	15'706	17'129	21'684	23'330	18'740	9'606
1970/74	107'498.0	13'882.0	16'495.0	22'719.0	24'364.8	18'411.2	11'626.0
1975	106'334	16'139	15'833	21'957	21'948	18'809	11'648
1976	107'777	15'189	16'720	21'767	23'824	19'082	11'195
1977	107'230	15'663	17'186	21'566	22'526	18'807	11'482
1978	93'367	15'336	14'177	20'090	19'847	14'394	9'523
1979	94'383	11'810	15'302	20'556	19'382	16'261	11'072
1975/79	10'118.2	14'827.4	15'843.6	21'187.2	21'505.4	17'470.6	10'984.0
1980	108'621	14'665	17'151	21'403	23'104	20'032	12'266
1981	103'823	13'887	18'037	21'116	22'345	16'943	11'495
1982	94'827	11'609	14'115	19'986	21'441	16'093	11'583
1983	88'288	11'670	14'370	17'047	18'704	15'624	10'873
1984	91'090	11'042	14'762	17'158	19'465	16'898	11'765
1980/84	97'329.8	12'574.6	15'687.0	19'342.0	21'011.8	17'118.0	11'596.4
1985	97'520	13'373	15'411	18'337	19'377	18'237	12'785
1986	88'219	13'926	12'701	15'982	18'423	15'040	12'147
1987	88'113	11'097	14'750	17'424	19'221	14'755	10'866
1988	80'279	10'105	13'027	14'335	17'152	14'341	11'319
1989	88'762	12'191	13'673	15'794	19'577	15'478	12'049
1985/89	88'578.6	12'138.4	13'912.4	16'374.4	18'750.0	15'570.2	11'833.2
1990	90'123	12'130	14'257	16'813	19'340	15'405	12'178
1991	85'654	11'458	13'733	16'037	18'417	14'943	11'066
1992	84'716	10'863	14'210	16'025	18'515	14'389	10'714
1993	75'003	10'554	12'510	13'972	14'993	13'816	9'158
1994	72'279	9'051	12'235	13'820	14'717	13'541	8'915
1990/94	81'555.0	10'811.2	13'389.0	15'333.4	17'196.4	14'418.8	10'406.2
1995	70'482	10'005	12'633	11'869	13'827	13'234	8'914
1996	63'497	9'210	10'009	10'622	13'550	10'929	9'177
1997	65'830	9'524	10'942	10'237	13'778	11'422	9'927
1998	65'757	9'745	11'141	11'047	13'179	11'556	9'089
1999	69'730	12'356	11'899	11'048	13'074	11'732	9'621
1995/99	67'059.2	10'168.0	11'324.8	10'964.6	13'481.6	11'774.6	9'345.6
2000	71'518	9'904	13'463	12'032	13'978	13'294	8'847
2001	62'820	9'556	11'862	10'689	12'055	10'032	8'626
2002	58'137	7'885	10'127	12'152	11'541	8'505	7'927

Gästekünfte nach Saison und Herkunftsländern der Gäste seit 1960

Jahr Saison	Herkunftsland												Berufs- tätige Dauer- gäste	TOTAL	
	Deutsch- land	Schweiz	USA	Öster- reich	Gross- britan- nien	Frank- reich	Italien	Nieder- lande	Belgien	Schwe- den	Liech- ten- stein	Andere			
Gäste- ankünfte¹															
1960	10'825	5'746	6'079	763	2'793	1'490	828	604	360	237	127	2'018	26	31'896	
1961	11'864	7'015	5'069	1'206	2'922	1'932	999	674	345	340	116	1'501	66	34'049	
1962	12'928	8'261	4'349	1'300	3'041	2'139	1'585	839	678	315	131	1'618	62	37'246	
1963	13'088	8'220	6'016	1'403	2'920	2'830	2'090	971	640	352	119	2'017	31	40'697	
1964	11'887	8'047	5'802	1'374	4'446	2'665	1'925	947	584	423	131	1'464	43	39'738	
1965	11'537	8'902	5'744	1'295	3'678	3'251	2'322	858	686	327	152	1'930	57	40'739	
1966	14'724	9'762	6'461	1'605	6'279	3'497	1'956	1'078	745	375	135	2'698	40	49'355	
1967	11'694	9'563	6'298	1'858	6'429	3'320	1'794	1'180	649	382	155	2'043	66	45'431	
1968	12'687	8'718	6'606	1'513	6'806	3'304	2'267	1'590	886	522	100	2'588	115	47'702	
1969	12'940	10'072	8'102	1'719	5'737	3'782	2'211	1'399	754	428	150	3'012	96	50'402	
1970	13'154	9'375	9'464	1'608	8'793	3'532	3'117	1'245	768	509	50	4'176	57	55'836	
1971	14'171	10'044	9'952	1'771	5'722	3'702	3'019	1'185	719	804	106	4'187	52	55'434	
1972	15'179	10'118	8'939	2'009	8'262	4'259	3'379	2'055	873	1'078	158	4'533	62	60'904	
1973	14'146	10'503	7'508	2'503	5'682	3'928	2'298	1'811	782	1'207	118	4'890	47	55'423	
1974	15'101	10'741	5'008	2'370	4'396	3'026	1'849	1'200	864	677	236	5'767	176	51'411	
1970/74	14'350	10'156	8'174	2'052	6'571	3'689	2'732	1'499	801	855	134	4'711	79	55'802	
1975	14'561	11'460	4'328	2'090	8'802	3'760	1'947	1'685	985	1'104	185	6'216	21	57'144	
1976	14'324	11'316	5'711	2'021	7'501	3'519	1'534	1'335	991	668	168	5'785	27	54'900	
1977	17'521	12'013	7'266	2'507	2'958	3'196	1'643	1'392	1'002	721	90	6'725	25	57'059	
1978	16'424	10'701	4'675	1'887	2'911	2'586	1'145	1'272	823	812	140	5'967	11	49'354	
1979	16'281	11'160	4'530	2'176	2'386	3'214	1'445	1'373	889	693	93	5'642	31	49'913	
1975/79	15'822	11'330	5'302	2'136	4'912	3'255	1'543	1'411	938	800	135	6'067	23	53'674	
1980	19'654	11'469	8'325	1'967	3'614	3'221	1'851	1'477	864	1'195	87	6'279	32	60'035	
1981	16'453	12'425	6'682	2'142	3'962	3'917	1'768	1'793	899	985	128	7'046	33	58'233	
1982	16'568	11'564	8'156	1'808	2'932	3'188	1'587	1'313	752	570	90	5'572	14	54'114	
1983	14'615	11'938	9'361	1'935	3'403	2'125	1'774	1'497	731	493	103	5'391	25	53'391	
1984	13'618	11'309	12'977	1'862	1'937	2'845	1'899	1'130	689	742	164	7'857	23	57'052	
1980/84	16'182	11'741	9'100	1'943	3'170	3'059	1'776	1'442	787	797	114	6'429	25	56'565	
1985	13'610	11'281	14'367	1'911	2'082	2'450	2'092	960	633	1'238	134	8'262	23	59'043	
1986	13'353	10'222	7'211	1'663	2'132	2'470	2'359	875	668	1'510	188	7'845	250	50'746	
1987	12'988	9'468	8'520	1'632	1'519	2'015	2'581	809	705	2'775	103	7'668	80	50'863	
1988	12'644	9'101	6'499	1'734	1'922	1'813	2'767	784	588	3'045	97	6'873	24	47'891	
1989	13'178	9'244	7'401	1'745	1'996	2'069	3'081	817	574	3'047	86	7'886	89	51'213	
1985/89	13'155	9'863	8'800	1'737	1'930	2'163	2'576	849	634	2'323	122	7'707	93	51'951	
1990	12'128	9'561	7'568	1'678	2'277	2'250	2'924	945	738	3'288	112	8'881	52	52'402	
1991	14'554	8'731	4'260	1'535	1'317	2'144	3'343	1'107	638	1'169	77	7'263	50	46'188	
1992	14'604	8'784	4'576	1'620	1'203	1'532	3'324	869	607	1'374	175	7'258	37	45'963	
1993	13'417	8'036	3'688	1'419	830	1'535	2'311	83	478	1'015	105	6'462	19	40'248	
1994	12'854	7'622	3'692	1'497	1'014	1'266	2'039	923	414	908	148	5'925	38	38'340	
1990/94	13'511	8'547	4'757	1'550	1'328	1'745	2'788	785	575	1'551	123	7'158	39	44'628	
1995	12'216	8'080	2'774	1'529	1'037	1'119	1'304	670	525	719	254	6'125	182	36'534	
1996	11'150	7'053	2'600	1'398	1'356	1'132	1'609	744	421	420	265	5'250	540	33'938	
1997 ²	11'945	7'052	3'107	1'551	1'099	1'115	1'527	727	361	287	576	6'239	.	35'586	
1998	12'412	7'490	2'653	1'541	1'185	1'100	1'621	723	420	348	667	6'042	.	36'202	
1999	12'128	6'771	2'906	1'558	1'278	1'127	1'772	677	571	401	478	6'463	.	36'130	
1995/99	11'970	7'289	2'808	1'515	1'191	1'119	1'567	708	460	435	448	6'024	.	35'678	
2000	13'469	7'354	2'663	1'578	1'437	1'110	1'389	827	406	392	755	5'456	.	36'836	
2001	11'379	7'337	1'928	1'397	1'397	1'100	1'210	759	341	321	844	4'728	.	32'741	
2002	9'653	7'456	1'492	1'311	1'103	740	1'151	620	394	238	536	4'438	.	29'132	

¹ Alle Zahlen sind ohne Einschluss der Ferienwohnungen und deshalb mit früheren Zahlen, in welche die Ferienwohnungen eingeschlossen sind, nicht vergleichbar.

² Ab 1997 sind Dauergäste unter ihrem Herkunftsland enthalten

Logiernächte nach Saison und Herkunftsländern der Gäste seit 1960

Jahr Saison	Herkunftsland												Berufs- tätige Dauer- gäste	TOTAL	
	Deutsch- land	Schweiz	USA	Öster- reich	Gross- britan- nien	Frank- reich	Italien	Nieder- lande	Belgien	Schwe- den	Liech- ten- stein	Andere			
Logier- nächte¹															
1960	17'372	15'404	7'313	1'588	5'340	2'685	1'288	903	539	369	435	2'859	1'544	57'639	
1961	20'086	17'276	6'589	1'990	4'681	3'111	1'314	1'246	600	766	338	2'555	2'162	62'714	
1962	25'222	18'734	5'742	2'100	4'801	3'624	2'219	1'446	823	572	716	3'177	2'102	71'278	
1963	30'353	21'395	7'863	2'570	7'473	5'025	3'177	1'871	1'003	690	280	3'406	3'646	88'752	
1964	28'861	20'456	7'532	2'566	8'719	4'738	2'658	1'783	992	1'212	545	2'766	4'260	87'088	
1965	30'418	22'808	7'588	2'726	5'449	5'436	3'128	1'585	1'102	1'042	1'156	3'414	3'586	89'438	
1966	32'122	21'404	8'412	3'417	10'609	5'499	2'956	2'009	1'188	609	817	4'770	5'522	99'334	
1967	27'137	20'223	8'427	3'622	9'274	5'582	2'695	2'622	1'069	569	555	3'859	7'645	93'279	
1968	26'744	14'946	8'495	2'903	9'545	5'345	2'838	3'750	1'681	782	356	4'184	8'386	89'955	
1969	26'523	17'977	10'122	2'773	9'284	5'457	2'836	3'246	1'554	681	382	4'840	8'680	94'355	
1970	28'107	16'687	11'839	2'933	11'950	5'667	4'486	3'150	1'211	672	216	6'188	7'461	100'567	
1971	30'270	17'094	12'480	4'025	8'123	5'466	4'129	2'199	1'083	1'047	581	6'292	6'326	99'115	
1972	31'978	17'580	11'458	4'553	21'041	6'536	4'699	4'144	1'701	1'635	1'271	6'637	9'544	122'777	
1973	27'812	19'178	9'339	4'325	16'951	5'337	3'017	5'465	1'727	1'625	362	7'007	6'691	108'836	
1974	34'392	21'522	6'805	4'363	9'945	4'398	2'649	2'224	2'471	1'322	624	7'689	7'791	106'195	
1970/74	30'512	18'412	10'384	4'040	13'602	5'481	3'796	3'436	1'639	1'260	611	6'763	7'563	107'498	
1975	30'406	20'591	5'472	3'530	19'924	4'796	2'580	2'692	2'514	1'897	697	8'524	2'711	106'334	
1976	33'191	20'573	7'767	4'178	18'852	4'300	1'930	2'510	2'171	1'235	855	8'178	2'037	107'777	
1977	39'076	22'513	9'117	4'746	6'728	4'162	2'203	2'770	2'294	1'360	561	9'510	2'190	107'230	
1978	37'945	17'774	6'065	3'828	6'490	3'585	1'467	2'565	2'031	1'475	728	8'439	975	93'367	
1979	34'853	22'221	6'333	3'995	4'115	4'516	1'939	3'162	2'250	1'124	387	8'110	1'378	94'383	
1975/79	35'094	20'734	6'951	4'055	11'222	4'272	2'024	2'740	2'252	1'418	646	8'552	1'858	101'818	
1980	42'361	19'748	10'745	3'252	5'676	4'938	2'598	3'166	1'979	2'420	666	9'215	1'857	108'621	
1981	31'852	20'204	8'887	4'096	8'655	5'514	2'620	6'096	2'211	1'792	385	10'080	1'431	103'823	
1982	33'351	19'541	10'675	3'706	4'566	4'034	1'976	4'526	1'736	768	356	8'111	1'481	94'827	
1983	25'903	18'835	12'470	3'471	4'751	3'064	2'147	5'305	1'510	812	332	8'640	1'048	88'288	
1984	25'738	17'563	16'326	3'140	3'278	4'375	2'451	2'539	1'425	1'281	557	11'425	992	91'090	
1980/84	31'841	19'178	11'821	3'533	5'385	4'385	2'358	4'326	1'772	1'415	459	9'494	1'362	97'330	
1985	27'305	19'128	19'152	2'936	4'620	3'831	2'850	2'132	1'212	1'430	279	11'598	1'047	97'520	
1986	25'329	15'838	9'661	2'896	5'231	4'001	3'150	1'571	1'331	1'827	670	10'972	5'742	88'219	
1987	26'671	14'772	10'867	2'757	2'934	2'917	3'406	1'407	1'840	2'949	459	10'935	6'199	88'113	
1988	25'454	14'428	8'412	2'968	3'872	2'662	3'676	1'380	1'347	3'322	517	10'264	1'977	80'279	
1989	27'780	15'028	9'502	2'952	4'337	3'028	4'291	1'503	1'261	3'371	219	10'882	4'608	88'762	
1985/89	26'508	15'839	11'519	2'902	4'199	3'288	3'475	1'599	1'398	2'580	429	10'930	3'915	88'579	
1990	24'668	15'879	9'738	2'985	4'522	3'255	4'067	2'164	1'398	3'563	353	13'154	4'377	90'123	
1991	34'063	13'836	5'832	2'635	2'671	2'927	4'314	2'501	1'698	1'419	251	11'512	1'995	85'654	
1992	33'487	14'251	6'619	2'668	2'544	2'218	4'392	2'358	1'532	1'619	482	11'014	1'532	84'716	
1993	29'280	13'739	5'443	2'433	1'515	2'194	2'984	2'579	1'126	1'492	229	10'869	1'120	75'003	
1994	28'109	12'836	5'469	2'397	2'627	1'920	2'952	2'342	1'154	1'100	302	9'881	1'190	72'279	
1990/94	29'921	14'108	6'620	2'624	2'776	2'503	3'742	2'389	1'382	1'839	323	11'286	2'043	81'555	
1995	26'373	13'161	4'330	4'132	2'062	1'583	1'772	1'846	1'574	939	539	10'895	1'276	70'482	
1996	24'310	11'027	4'084	2'564	2'450	1'668	2'426	1'473	910	525	519	9'272	2'269	63'497	
1997 ²	25'660	11'679	4'773	2'799	1'968	1'701	2'027	1'433	528	387	1'328	11'547	.	65'830	
1998	25'436	11'737	4'063	2'837	2'368	1'548	2'600	1'293	867	559	1'452	10'997	.	65'757	
1999	24'785	10'855	4'398	2'801	2'258	1'998	3'068	1'349	1'376	624	1'373	14'845	.	69'730	
1995/99	25'445	11'901	4'313	3'083	2'212	1'625	2'206	1'511	970	603	960	10'678	.	66'392	
2000	28'375	11'612	4'211	4'427	2'492	1'879	2'589	1'497	872	777	1'436	11'351	.	71'518	
2001	22'469	12'307	3'803	2'517	2'500	2'187	2'019	1'270	608	539	1'793	10'808	.	62'820	
2002	20'263	14'831	2'568	2'276	2'010	1'290	1'658	1'278	784	347	1'266	9'566	.	58'137	

¹ Alle Zahlen sind ohne Einschluss der Ferienwohnungen und deshalb mit früheren Zahlen, in welche die Ferienwohnungen eingeschlossen sind, nicht vergleichbar.

² Ab 1997 sind Dauergäste unter ihrem Herkunftsland enthalten

Betriebe nach Monaten seit 1960

Saison	Mai	Juni	Juli	August	September	Oktober	Mittelwert
Gast- und Beherbergungsbetriebe							
1960	59	59	60	59	59	57	58.8
1961	58	59	59	61	60	58	59.2
1962	58	65	66	67	65	58	63.2
1963	56	65	66	67	65	58	62.8
1964	60	61	72	73	63	58	64.5
1965	58	67	69	71	70	61	66.0
1966	61	68	76	75	72	60	68.7
1967	56	63	74	75	69	53	65.0
1968	53	66	73	71	66	50	63.1
1969	58	66	71	70	66	59	65.0
1970	51	57	69	70	64	54	60.8
1971	59	61	69	69	58	55	61.8
1972	61	62	67	69	67	47	62.2
1973	55	71	75	69	68	52	65.0
1974	54	70	73	71	60	43	61.8
1975	58	60	69	70	66	47	61.7
1976	53	60	67	71	67	61	63.2
1977	67	71	71	72	72	60	68.8
1978	64	68	69	71	62	58	65.3
1979	60	68	69	66	61	57	63.5
1980	57	63	66	64	62	56	61.3
1981	54	60	64	64	60	52	59.0
1982	49	56	62	61	56	53	56.2
1983	49	56	61	60	59	53	56.3
1984	54	61	64	62	63	59	60.5
1985	59	63	66	65	66	62	63.5
1986	61	63	64	63	63	56	61.7
1987	53	56	58	57	57	54	55.8
1988	52	55	54	56	54	52	53.8
1989	51	54	57	57	55	54	54.7
1990	51	53	58	60	59	53	55.7
1991	49	51	54	55	54	51	52.3
1992	51	56	56	56	55	51	54.2
1993	53	54	57	57	56	52	54.8
1994	51	51	56	56	56	54	54.0
1995	50	55	56	55	54	50	53.3
1996	45	48	52	52	52	50	49.8
1997	49	50	52	52	49	51	50.5
1998	51	51	52	51	51	48	50.7
1999	49	49	49	49	51	47	49.0
2000	46	48	50	49	50	47	48.3
2001	47	47	46	46	47	46	46.5
2002	46	49	50	47	49	44	47.5

Verfügbare Gastbetten nach Monaten seit 1960

Saison	Mai	Juni	Juli	August	September	Oktober	Mittelwert
Gastbetten verfügbar							
1960	1'053	1'068	1'084	1'073	1'086	1'096	1'076.7
1961	1'109	1'154	1'120	1'127	1'136	1'094	1'123.0
1962	1'122	1'195	1'250	1'261	1'220	1'129	1'196.2
1963	1'144	1'193	1'242	1'251	1'201	1'112	1'190.5
1964	1'100	1'146	1'275	1'271	1'230	1'052	1'179.0
1965	1'103	1'256	1'304	1'336	1'346	1'282	1'271.2
1966	1'291	1'383	1'484	1'474	1'406	1'169	1'367.8
1967	1'119	1'190	1'435	1'453	1'372	1'121	1'281.7
1968	1'096	1'321	1'410	1'354	1'250	938	1'228.2
1969	1'100	1'269	1'361	1'341	1'306	1'139	1'252.7
1970	1'106	1'146	1'384	1'415	1'322	1'152	1'254.2
1971	1'248	1'281	1'413	1'420	1'289	1'212	1'310.5
1972	1'440	1'483	1'637	1'657	1'640	1'052	1'484.8
1973	1'356	1'586	1'653	1'528	1'588	1'212	1'487.2
1974	1'385	1'617	1'671	1'636	1'499	1'017	1'470.8
1975	1'467	1'528	1'666	1'680	1'646	1'292	1'546.5
1976	1'424	1'555	1'592	1'755	1'715	1'518	1'593.2
1977	1'648	1'799	1'830	1'826	1'786	1'600	1'748.2
1978	1'660	1'735	1'778	1'818	1'733	1'378	1'683.7
1979	1'634	1'765	1'729	1'752	1'729	1'542	1'691.8
1980	1'598	1'702	1'798	1'760	1'740	1'546	1'690.7
1981	1'584	1'711	1'726	1'727	1'692	1'529	1'661.5
1982	1'492	1'745	1'786	1'757	1'691	1'565	1'672.7
1983	1'455	1'669	1'685	1'688	1'670	1'429	1'599.3
1984	1'412	1'626	1'599	1'598	1'608	1'431	1'545.7
1985	1'581	1'606	1'662	1'658	1'710	1'541	1'626.3
1986	1'655	1'700	1'666	1'616	1'651	1'475	1'627.2
1987	1'199	1'410	1'402	1'391	1'388	1'218	1'334.7
1988	1'127	1'380	1'337	1'344	1'351	1'250	1'298.2
1989	1'241	1'368	1'367	1'382	1'380	1'240	1'329.7
1990	1'169	1'309	1'357	1'387	1'402	1'241	1'310.8
1991	1'068	1'323	1'362	1'363	1'363	1'239	1'286.3
1992	1'183	1'428	1'401	1'392	1'408	1'274	1'347.7
1993	1'277	1'406	1'456	1'432	1'433	1'275	1'379.8
1994	1'194	1'331	1'349	1'378	1'397	1'222	1'311.9
1995	1'162	1'353	1'317	1'290	1'335	1'211	1'278.0
1996	1'094	1'268	1'252	1'282	1'333	1'239	1'245.0
1997	1'256	1'369	1'352	1'330	1'358	1'272	1'323.0
1998	1'272	1'385	1'358	1'327	1'387	1'229	1'327.0
1999	1'197	1'304	1'290	1'327	1'321	1'178	1'270.0
2000	1'155	1'312	1'305	1'314	1'319	1'177	1'263.0
2001	1'159	1'220	1'216	1'298	1'333	1'186	1'235.0
2002	1'120	1'270	1'237	1'260	1'200	1'119	1'201.0

Durchschnittliche Gastbettenbelegung nach Monaten seit 2000

Saison	Mai	Juni	Juli	August	September	Oktober	Mittelwert
2000	27.7%	34.2%	29.7%	34.3%	33.6%	24.3%	30.8%
2001	26.6%	32.4%	28.4%	30.0%	25.1%	23.5%	27.7%
2002	22.7%	26.6%	31.7%	29.5%	23.6%	22.9%	26.3%

Durchschnittliche Zimmerbelegung nach Monaten seit 2000

Saison	Mai	Juni	Juli	August	September	Oktober	Mittelwert
2000	40.8%	47.8%	37.4%	46.1%	46.2%	37.3%	42.7%
2001	39.6%	44.5%	36.7%	39.4%	36.8%	33.0%	38.4%
2002	31.8%	36.3%	42.7%	36.6%	32.8%	32.1%	35.5%

