


Fürstentum
Liechtenstein




Fremdenverkehrs-
statistik

Wintersaison 1999/2000

**Amt für
Volkswirtschaft**
9490 Vaduz

Fürstentum
Liechtenstein



Fremdenverkehrs-
statistik

Wintersaison 1999/2000

**Amt für
Volkswirtschaft**
9490 Vaduz

INHALTSVERZEICHNIS

	Seite
EINLEITUNG	3
 TABELLEN WINTERSAISON 1999/2000	
Gästeankünfte nach Gemeinden, Betriebsarten und Monaten	9
Logiernächte nach Gemeinden, Betriebsarten und Monaten	9
Gästeankünfte nach Herkunftsland und Monaten	10
Logiernächte nach Herkunftsland und Monaten	11
Gästeankünfte nach Herkunftsland und Betriebsarten	12
Logiernächte nach Herkunftsland und Betriebsarten	13
Gästeankünfte nach Herkunftsland und Gemeinden	14
Logiernächte nach Herkunftsland und Gemeinden	15
Durchschnittliche Aufenthaltsdauer (in Tagen) nach Herkunftsland und Betriebsarten	16
Durchschnittliche Aufenthaltsdauer (in Tagen) nach Gemeinden und Monaten	16
Vorhandene und verfügbare Gastbetten nach Gemeinden und Monaten	17
Durchschnittliche Gastbettenbesetzung nach Gemeinden und Monaten in Prozent	17
Betriebe nach Gemeinden, Betriebsarten und Monaten	18
Hauptberuflich beschäftigtes Personal nach Gemeinden und Betriebsarten	18
Wintersportgebiet - Gästeankünfte nach Monaten und Betriebsarten	19
Wintersportgebiet - Logiernächte nach Monaten und Betriebsarten	19
 VERGLEICHSTABELLEN	
Fremdenverkehr Wintersaison 1960/61	21
Wintersaison seit 1960/61, Ankünfte nach Betriebsarten	22
Wintersaison seit 1960/61, Nächtigungen nach Betriebsarten	24
Wintersaison, Gästeankünfte nach Saison und Herkunftsländern der Gäste seit 1960/61	26
Wintersaison, Logiernächte nach Saison und Herkunftsländern der Gäste seit 1960/61	27
Wintersaison, Betriebe nach Monaten seit 1962/63	28
Wintersaison, verfügbare Gastbetten nach Monaten seit 1962/63	29

Wintersaison 1999/2000

Einleitung

Als Wintersaison der Fremdenverkehrsstatistik gelten die Monate November bis und mit April.

Die Statistik für die Wintersaison 1999/2000 weist im Vergleich zur Wintersaison (1998/99) wieder steigende Ergebnisse bei den Ankünften und auch bei den Logiernächten aus. Damit konnte der seit 1993 anhaltende Abwärtstrend gebrochen werden. Die Zahlen in Klammern sind die Werte der Vorjahressaison.

Gast- und Beherbergungsbetriebe (ohne Ferienwohnungen)

In der Wintersaison 1999/2000 (1998/99) nahm die Zahl der gemeldeten Gästeankünfte um 7.3% und die Logiernächte um 12.3% zu. Die Anzahl der im Saisonmittel verfügbaren Gastbetten reduzierte sich um 2.0%. Die Gastbettenbesetzung im Saisonmittel stieg von 26.5% auf 30.4%. Im Durchschnitt waren je Gast 2.4 (2.2) Übernachtungen zu verzeichnen.

Wintersaison nach Gemeinden¹

Hotel-Gastgewerbe und Privatzimmer	Saison	Vaduz	Balzers/Triesen	Triesenberg	Schaan/Planken	Unterland	TOTAL
Anzahl Betriebe (Saisonmittelwert) ²	1997/98	8.3	9.0	11.2	8.0	9.5	46.0
	1998/99	7.7	8.5	11.0	7.8	9.3	44.3
	1999/00	7.0	8.0	11.2	7.7	9.5	43.3
Verfügbare Gastbetten (Saisonmittelwert) ²	1997/98	214	295	336	211	126	1'182
	1998/99	183	305	318	200	118	1'125
	1999/00	170	292	331	196	113	1'102
Gästeankünfte	1997/98	7'577	4'803	5'854	3'964	1'974	24'172
	1998/99	6'405	5'597	5'942	4'084	1'954	23'982
	1999/00	6'850	6'066	6'687	4'024	2'101	25'728
Logiernächte	1997/98	10'619	10'521	24'320	7'548	4'932	57'940
	1998/99	9'033	10'324	21'826	7'717	4'991	53'891
	1999/00	9'982	10'823	26'843	7'991	4'902	60'541
Gastbettenbesetzung (Saisonmittelwert ² in %)	1997/98	27.5	19.7	40.0	19.8	21.6	27.1
	1998/99	27.2	18.7	37.9	21.3	23.3	26.5
	1999/00	32.5	20.5	44.9	22.6	24.0	30.4
Aufenthaltsdauer³ (Saisonmittelwert) ²	1997/98	1.4	2.2	4.2	1.9	2.5	2.4
	1998/99	1.4	1.8	3.7	1.9	2.6	2.2
	1999/00	1.5	1.8	4.0	2.0	2.3	2.4

Die meisten Gästeankünfte meldeten die Betriebe in Vaduz, gefolgt von jenen in Triesenberg und Balzers/Triesen. Den höchsten Anteil an Übernachtungen konnte wieder Triesenberg mit den Wintersportgebieten verbuchen. Die Fremdenverkehrsdaten für Triesenberg lauten im Monatsdurchschnitt: 11.2 (11.0) erfasste Betriebe, 331 (318) verfügbare Gastbetten, Gastbettenbesetzung 44.9% (37.9%) und pro Gast 4.0 (3.7) Übernachtungen. Insgesamt konnten während der Wintersaison 1999/2000 6'687 (5'942) Gästeankünfte und 26'843 21'826 Logiernächte verzeichnet werden. (Beigefügte Zahlen in Klammern sind Vergleichswerte der Wintersaison (1998/99).

¹ Abweichungen ergeben sich durch Runden der Zahlen

² Monatsdurchschnitt

³ in Tagen (einschl. berufstätige Dauergäste)

Gäste nach Herkunftsländern

Saison	Deutschland	Schweiz	USA	Österreich	Grossbritannien	Frankreich	Italien	Niederlande	Liechtenstein	Andere	TOTAL
Gästekünfte											
1997/98	8'208	6'207	1'169	1'152	770	663	1'000	578	610	3'815	24'172
1998/99	8'796	6'122	1'181	1'039	861	721	812	450	503	3'497	23'982
1999/00	9'756	6'174	1'126	1'142	971	770	932	656	413	3'788	25'728
Logiernächte											
1997/98	20'610	15'774	2'331	2'481	1'880	1'144	1'694	1'885	1'837	8'304	57'940
1998/99	20'174	14'755	2'141	1'800	1'937	1'315	1'389	1'133	1'301	7'946	53'891
1999/00	23'728	15'349	1'859	2'100	2'147	1'302	1'875	1'947	1'315	8'919	60'541

In der Wintersaison 1999/2000 konnten gesamthaft sowohl bei den Gästekünften als auch bei den Logiernächten erfreulicherweise wieder Zunahmen registriert werden. Die Gäste aus Deutschland weisen erneut die höchsten Nächtigungen auf, gefolgt von den Gästen aus der Schweiz, Grossbritannien und Österreich.

Betriebsarten - Ankünfte - Logiernächte

Wintersaison	Hotels	Alpenhotels	Privatzimmer	TOTAL
Ankünfte				
1997/98	19'093	4'280	799	24'172
1998/99	19'125	4'036	821	23'982
1999/00	20'508	4'481	739	25'728
Logiernächte				
1997/98	34'839	21'209	1'892	57'940
1998/99	33'599	18'224	2'068	53'891
1999/00	36'115	22'724	1'702	60'541

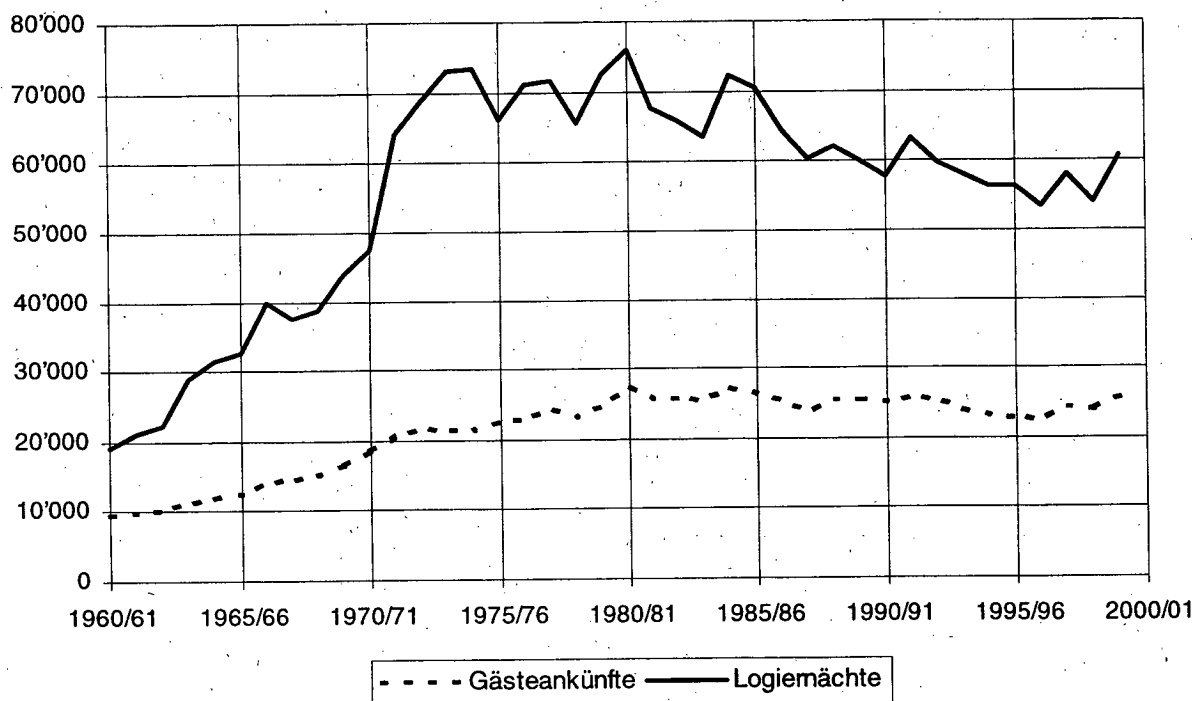
Hauptberuflich Beschäftigte

In den erfassten Betrieben waren in der Wintersaison 1999/2000 (1998/99) im Monatsdurchschnitt 372 (369) Personen hauptberuflich beschäftigt. Dabei belief sich der Frauenanteil an den Gesamtbeschäftigten auf 60.8% (60.7%) oder auf 226 (224) Personen. Die hauptberuflich beschäftigten Personen im Beherbergungsgewerbe erhöhten sich somit gegenüber dem Vorjahr um 0.8%.

WINTERSPORTGEBIETE

Wintersaison	Triesenberg		davon Malbun/Steg	
	Gästeankünfte	Logiernächte	Gästeankünfte	Logiernächte
1997/98	4'280	21'209	4'227	21'090
1998/99	4'036	18'224	4'014	18'168
1999/00	4'481	22'724	4'407	22'540

Gesamthaft meldeten die Betriebe in Triesenberg für die Wintersaison 1999/2000 (1998/99) 6'687 (5'942) Gästeankünfte und 26'843 (21'826) Logiernächte. Auf die Wintersportgebiete Malbun und Steg entfallen somit 65.9% (67.6%) der Ankünfte und 84.0% (83.2%) der Logiernächte.

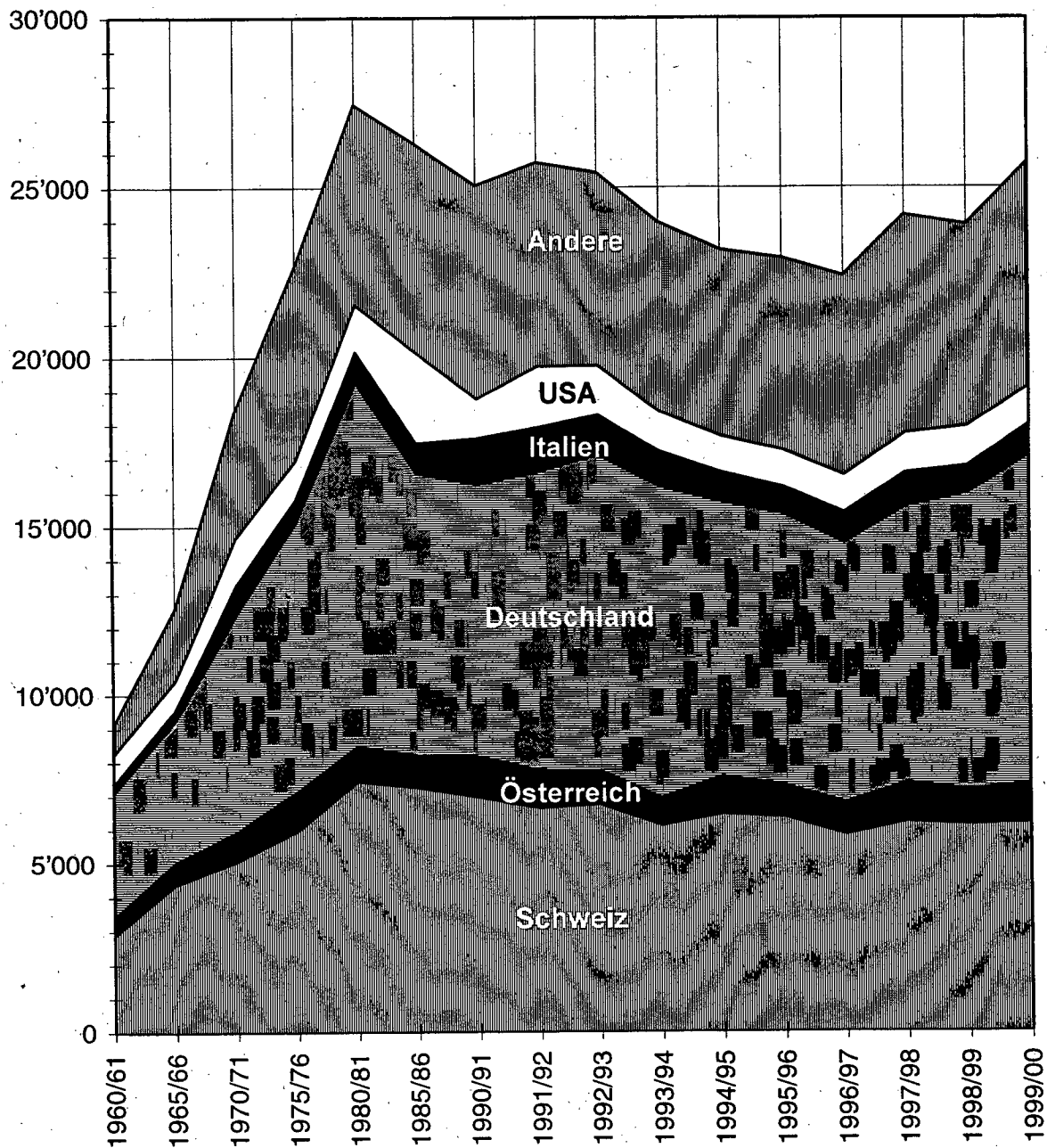
HOTEL UND PRIVATZIMMER**Ankünfte und Logiernächte**

Wiedergabe mit Quellenangabe erwünscht.

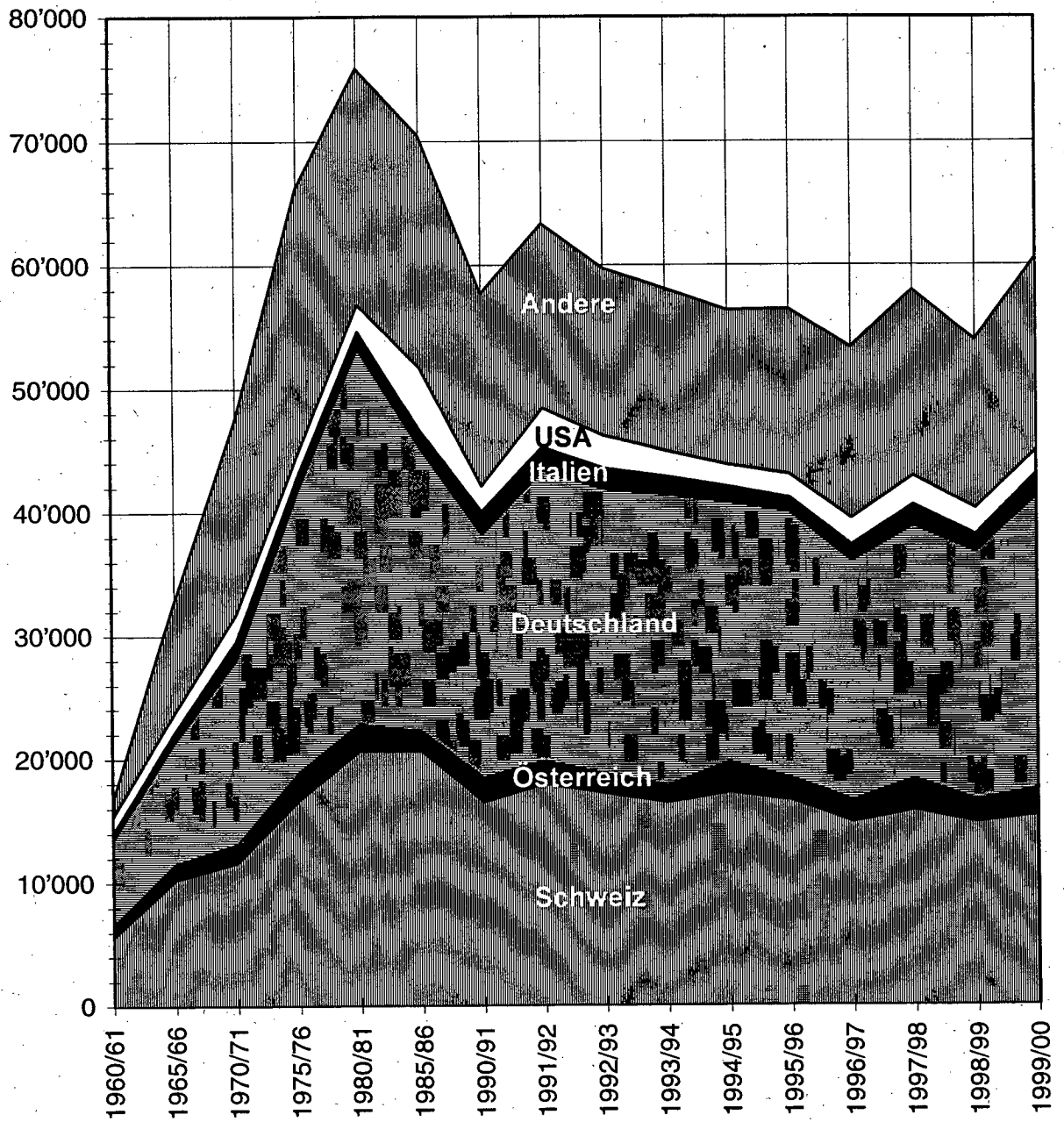
Vaduz, 7. Juli 2000

AMT FÜR VOLKSWIRTSCHAFT
DES FÜRSTENTUMS LIECHTENSTEIN

Gästeankünfte nach dem Herkunftsland seit 1960



Logiernächte nach dem Herkunftsland seit 1960



TABELLEN WINTERSAISON
Gast- und Beherbergungsbetriebe

07/01 GÄSTEANKÜNFTEN NACH GEMEINDEN, BETRIEBSARTEN UND MONATEN

Winter 1999/2000

Gemeinden	Gesamt	Nov.	Dez.	Jan.	Feb.	März	April
Liechtenstein	25'728	3'841	3'275	4'107	4'538	5'471	4'496
Hotelbetriebe	20'508	3'611	2'745	2'854	3'287	4'091	3'920
Alpenhotels	4'481	44	448	1'158	1'142	1'245	444
Privatzimmer	739	186	82	95	109	135	132
Vaduz	6'850	1'276	913	922	997	1'384	1'358
Hotelbetriebe	6'850	1'276	913	922	997	1'384	1'358
Balzers/Triesen	6'066	1'096	707	903	1'008	1'265	1'087
Hotelbetriebe	5'395	917	636	819	913	1'139	971
Privatzimmer	671	179	71	84	95	126	116
Triesenberg	6'687	347	735	1'396	1'464	1'727	1'018
Hotelbetriebe	2'156	302	276	230	312	474	562
Alpenhotels	4'481	44	448	1'158	1'142	1'245	444
Privatzimmer	50	1	11	8	10	8	12
Schaan/Planken	4'024	752	517	556	665	844	690
Hotelbetriebe	4'024	752	517	556	665	844	690
Unterland	2'101	370	403	330	404	251	343
Hotelbetriebe	2'083	364	403	327	400	250	339
Privatzimmer	18	6	-	3	4	1	4

08/02 LOGIERNÄCHTE NACH GEMEINDEN, BETRIEBSARTEN UND MONATEN

Winter 1999/2000

Gemeinden	Gesamt	Nov.	Dez.	Jan.	Feb.	März	April
Liechtenstein	60'541	6'396	7'401	11'122	12'428	14'023	9'171
Hotelbetriebe	36'115	5'915	4'914	5'157	5'830	7'311	6'988
Alpenhotels	22'724	44	2'310	5'774	6'339	6'436	1'821
Privatzimmer	1'702	437	177	191	259	276	362
Vaduz	9'982	1'782	1'284	1'370	1'599	2'057	1'890
Hotelbetriebe	9'982	1'782	1'284	1'370	1'599	2'057	1'890
Balzers/Triesen	10'823	1'920	1'446	1'478	1'738	2'175	2'066
Hotelbetriebe	9'357	1'497	1'300	1'315	1'511	1'948	1'786
Privatzimmer	1'466	423	146	163	227	227	280
Triesenberg	26'843	413	2'905	6'265	6'949	7'422	2'889
Hotelbetriebe	3'978	367	564	469	588	964	1'026
Alpenhotels	22'724	44	2'310	5'774	6'339	6'436	1'821
Privatzimmer	141	2	31	22	22	22	42
Schaan/Planken	7'991	1'437	964	1'232	1'330	1'609	1'419
Hotelbetriebe	7'991	1'437	964	1'232	1'330	1'609	1'419
Unterland	4'902	844	802	777	812	760	907
Hotelbetriebe	4'807	832	802	771	802	733	867
Privatzimmer	95	12	-	6	10	27	40

11/03 GÄSTEANKÜNFTFTE NACH HERKUNFTSLAND UND MONATEN

Winter 1999/2000

Herkunftsland	Gesamt	Nov.	Dez.	Jan.	Feb.	März	April
Liechtenstein	413	47	38	53	80	118	77
Schweiz	6'174	983	716	1'100	1'353	1'165	857
Belgien	362	68	47	23	33	101	90
Dänemark	107	13	19	21	4	30	20
Deutschland	9'756	1'331	1'316	1'647	1'447	2'212	1'803
Finnland	84	3	7	3	36	12	23
Frankreich	770	112	95	145	154	132	132
Griechenland	78	8	14	29	8	7	12
Grossbritannien	971	153	147	128	217	175	151
Italien	932	157	132	144	144	178	177
Irland	54	-	4	31	9	9	1
Island	11	5	-	-	2	-	4
Jugoslawien (ehem.)	173	25	17	33	27	12	59
Luxemburg	244	13	24	61	44	74	28
Niederlande	656	74	101	84	132	181	84
Norwegen	90	18	16	2	8	29	17
Österreich	1'142	196	153	129	225	223	216
Polen	151	34	6	9	23	56	23
Portugal	52	7	16	10	5	9	5
Schweden	224	16	28	37	46	54	43
Slowakei	64	10	2	9	7	17	19
Spanien	224	27	42	30	42	42	41
Tschechische Republik	264	81	21	25	35	59	43
Türkei	32	16	-	1	8	4	3
Ungarn	112	30	9	10	13	25	25
Übriges Europa	356	52	55	47	64	78	60
USA	1'126	197	135	94	185	233	282
Kanada	154	9	16	63	18	21	27
Übriges Amerika	202	27	12	37	53	37	36
Republik Südafrika	36	7	5	5	8	3	8
Übriges Afrika	24	12	2	1	-	6	3
Israel	87	12	6	15	20	27	7
Japan	261	35	35	32	36	72	51
Nord-, Südkorea	35	14	8	4	-	6	3
Übriges Asien	237	40	21	28	39	57	52
Neuseeland	6	-	-	-	6	-	-
Australien, Ozeanien	64	9	10	17	7	7	14
Gesamt	25'728	3'841	3'275	4'107	4'538	5'471	4'496

12/04 LOGIERNÄCHTE NACH HERKUNFTSLAND UND MONATEN

Winter 1999/2000

Herkunftsland	Gesamt	Nov.	Dez.	Jan.	Feb.	März	April
Liechtenstein	1'315	171	162	247	259	282	194
Schweiz	15'349	1'582	1'277	2'761	5'095	3'037	1'597
Belgien	896	163	154	64	52	241	222
Dänemark	186	13	32	29	6	57	49
Deutschland	23'728	2'034	3'419	5'080	3'072	6'112	4'011
Finnland	217	3	9	5	64	47	89
Frankreich	1'302	165	152	232	367	175	211
Griechenland	212	8	31	122	10	9	32
Grossbritannien	2'147	200	368	220	700	420	239
Italien	1'875	288	282	217	266	446	376
Irland	107	-	6	68	13	19	1
Island	16	6	-	-	2	-	8
Jugoslawien (ehem.)	349	76	59	74	65	16	59
Luxemburg	837	28	109	261	97	286	56
Niederlande	1'947	107	228	361	355	707	189
Norwegen	142	20	27	6	8	54	27
Österreich	2'100	318	238	265	444	415	420
Polen	246	38	11	16	37	108	36
Portugal	244	38	46	46	36	42	36
Schweden	513	23	47	158	132	85	68
Slowakei	92	11	2	21	13	17	28
Spanien	482	54	97	51	89	96	95
Tschechische Republik	460	113	72	38	71	107	59
Türkei	91	30	-	1	45	8	7
Ungarn	224	84	11	12	15	42	60
Übriges Europa	705	83	103	124	118	186	91
USA	1'859	316	224	194	390	334	401
Kanada	238	15	23	65	38	44	53
Übriges Amerika	564	62	12	69	237	127	57
Republik Südafrika	64	9	5	8	10	13	19
Übriges Afrika	93	72	4	2	-	7	8
Israel	177	16	6	23	54	68	10
Japan	460	67	66	90	49	108	80
Nord-, Südkorea	61	20	19	7	-	8	7
Übriges Asien	1'122	154	71	168	201	279	249
Neuseeland	7	-	-	-	7	-	-
Australien, Ozeanien	114	9	29	17	11	21	27
Gesamt	60'541	6'396	7'401	11'122	12'428	14'023	9'171

13 GÄSTEANKÜNFTE NACH HERKUNFTSLAND UND BETRIEBSARTEN

Winter 1999/2000

Herkunftsland	Total	Hotelbetriebe	Alpenhotels	Privatzimmer
Liechtenstein	413	278	111	24
Schweiz	6'174	3'996	1'707	471
Belgien	362	315	40	7
Dänemark	107	97	7	3
Deutschland	9'756	7'595	2'002	159
Finnland	84	83	1	-
Frankreich	770	728	38	4
Griechenland	78	74	4	-
Grossbritannien	971	839	120	12
Italien	932	901	18	13
Irland	54	54	-	-
Island	11	11	-	-
Jugoslawien (ehem.)	173	164	9	-
Luxemburg	244	181	63	-
Niederlande	656	458	194	4
Norwegen	90	90	-	-
Österreich	1'142	1'072	51	19
Polen	151	149	2	-
Portugal	52	47	-	5
Schweden	224	209	15	-
Slowakei	64	64	-	-
Spanien	224	216	8	-
Tschechische Republik	264	260	4	-
Türkei	32	32	-	-
Ungarn	112	105	6	1
Übriges Europa	356	325	31	-
USA	1'126	1'083	39	4
Kanada	154	154	-	-
Übriges Amerika	202	195	2	5
Republik Südafrika	36	36	-	-
Übriges Afrika	24	22	-	2
Israel	87	87	-	-
Japan	261	252	5	4
Nord-, Südkorea	35	35	-	-
Übriges Asien	237	234	3	-
Neuseeland	6	6	-	-
Australien, Ozeanien	64	61	1	2
Gesamt	25'728	20'508	4'481	739

14 LOGIERNÄCHTE NACH HERKUNFTSLAND UND BETRIEBSARTEN

Winter 1999/2000

Herkunftsland	TOTAL	Hotelbetriebe	Alpenhotels	Privatzimmer
Liechtenstein	1'315	965	300	50
Schweiz	15'349	6'120	8'162	1'067
Belgien	896	712	163	21
Dänemark	186	152	30	4
Deutschland	23'728	12'431	10'883	414
Finnland	217	216	1	-
Frankreich	1'302	1'160	124	18
Griechenland	212	208	4	-
Grossbritannien	2'147	1'322	807	18
Italien	1'875	1'817	42	16
Irland	107	107	-	-
Island	16	16	-	-
Jugoslawien (ehem.)	349	340	9	-
Luxemburg	837	390	447	-
Niederlande	1'947	702	1'225	20
Norwegen	142	142	-	-
Österreich	2'100	1'884	176	40
Polen	246	242	4	-
Portugal	244	239	-	5
Schweden	513	485	28	-
Slowakei	92	92	-	-
Spanien	482	474	8	-
Tschechische Republik	460	456	4	-
Türkei	91	91	-	-
Ungarn	224	200	22	2
Übriges Europa	705	521	184	-
USA	1'859	1'769	84	6
Kanada	238	238	-	-
Übriges Amerika	564	551	6	7
Republik Südafrika	64	64	-	-
Übriges Afrika	93	89	-	4
Israel	177	177	-	-
Japan	460	451	5	4
Nord-, Südkorea	61	61	-	-
Übriges Asien	1'122	1'119	3	-
Neuseeland	7	7	-	-
Australien, Ozeanien	114	105	3	6
Gesamt	60'541	36'115	22'724	1'702

09/07 GÄSTEANKÜNFTEN NACH HERKUNFTSLAND UND GEMEINDEN

Winter 1999/2000

Herkunftsland (Ständiger Wohnsitz)	Gesamt		Unter- land	Ober- land	Vaduz	Balzers Triesen	Triesen- berg	Schaan Planken
	Anzahl	%						
Liechtenstein	413	1.6%	13	400	79	89	215	17
Schweiz	6'174	24.0%	531	5'643	1'037	1'539	2'007	1'060
Belgien	362	1.4%	10	352	127	55	82	88
Dänemark	107	0.4%	3	104	42	18	21	23
Deutschland	9'756	37.9%	967	8'789	2'223	2'420	2'818	1'328
Finnland	84	0.3%	7	77	17	18	20	22
Frankreich	770	3.0%	127	643	253	197	75	118
Griechenland	78	0.3%	1	77	33	8	5	31
Grossbritannien	971	3.8%	25	946	400	200	169	177
Italien	932	3.6%	82	850	386	195	96	173
Irland	54	0.2%	-	54	5	25	-	24
Island	11	0.0%	-	11	7	3	-	1
Jugoslawien (ehem.)	173	0.7%	14	159	56	4	54	45
Luxemburg	244	0.9%	2	242	44	21	158	19
Niederlande	656	2.5%	17	639	159	172	234	74
Norwegen	90	0.3%	11	79	23	31	5	20
Österreich	1'142	4.4%	135	1'007	386	309	112	200
Pölen	151	0.6%	6	145	59	20	7	59
Portugal	52	0.2%	4	48	33	15	-	-
Schweden	224	0.9%	5	219	121	40	26	32
Slowakei	64	0.2%	12	52	38	8	2	4
Spanien	224	0.9%	18	206	117	27	26	36
Tschechische Republik	264	1.0%	25	239	87	82	48	22
Türkei	32	0.1%	1	31	8	9	-	14
Ungarn	112	0.4%	36	76	31	7	11	27
Übriges Europa	356	1.4%	2	354	183	50	86	35
USA	1'126	4.4%	19	1'107	439	246	276	146
Kanada	154	0.6%	1	153	58	14	63	18
Übriges Amerika	202	0.8%	4	198	100	28	12	58
Republik Südafrika	36	0.1%	-	36	25	-	1	10
Übriges Afrika	24	0.1%	-	24	9	2	2	11
Israel	87	0.3%	1	86	43	11	6	26
Japan	261	1.0%	8	253	98	107	16	32
Nord-, Südkorea	35	0.1%	-	35	11	20	4	-
Übriges Asien	237	0.9%	10	227	75	64	22	66
Neuseeland	6	0.0%	-	6	5	-	-	1
Australien, Ozeanien	64	0.2%	4	60	33	12	8	7
Gesamt	25'728	100.0%	2'101	23'627	6'850	6'066	6'687	4'024

10/08 LOGIERNÄCHTE NACH HERKUNFTSLAND UND GEMEINDEN

Winter 1999/2000

Herkunftsland (Ständiger Wohnsitz)	Gesamt		Unter- land	Ober- land	Vaduz	Balzers Triesen	Triesen- berg	Schaan Planken
	Anzahl	%						
Liechtenstein	1'315	2.2%	425	890	152	199	468	71
Schweiz	15'349	25.4%	774	14'575	1'434	2'674	8'642	1'825
Belgien	896	1.5%	16	880	156	110	264	350
Dänemark	186	0.3%	3	183	57	26	58	42
Deutschland	23'728	39.2%	1'599	22'129	3'077	4'346	12'465	2'241
Finnland	217	0.4%	11	206	42	46	35	83
Frankreich	1'302	2.2%	211	1'091	381	312	226	172
Griechenland	212	0.4%	1	211	49	22	7	133
Grossbritannien	2'147	3.5%	34	2'113	542	325	903	343
Italien	1'875	3.1%	515	1'360	567	290	211	292
Irland	107	0.2%	-	107	7	45	-	55
Island	16	0.0%	-	16	11	4	-	1
Jugoslawien (ehem.)	349	0.6%	131	218	90	4	56	68
Luxemburg	837	1.4%	2	835	59	25	688	63
Niederlande	1'947	3.2%	17	1'930	214	265	1'340	111
Norwegen	142	0.2%	17	125	31	51	5	38
Österreich	2'100	3.5%	341	1'759	575	444	284	456
Polen	246	0.4%	17	229	75	29	13	112
Portugal	244	0.4%	182	62	43	19	-	-
Schweden	513	0.8%	8	505	322	82	46	55
Slowakei	92	0.2%	16	76	49	15	2	10
Spanien	482	0.8%	40	442	223	82	70	67
Tschechische Republik	460	0.8%	32	428	176	120	87	45
Türkei	91	0.2%	1	90	19	20	-	51
Unqarn	224	0.4%	87	137	37	7	30	63
Übriges Europa	705	1.2%	2	703	287	78	257	81
USA	1'859	3.1%	29	1'830	631	429	488	282
Kanada	238	0.4%	4	234	85	35	71	43
Übriges Amerika	564	0.9%	4	560	148	64	27	321
Republik Südafrika	64	0.1%	-	64	36	-	2	26
Übriges Afrika	93	0.2%	-	93	18	2	4	69
Israel	177	0.3%	3	174	50	37	6	81
Japan	460	0.8%	12	448	113	229	24	82
Nord- Südkorea	61	0.1%	-	61	17	40	4	-
Übriges Asien	1'122	1.9%	360	762	148	316	49	249
Neuseeland	7	0.0%	-	7	5	-	-	2
Australien, Ozeanien	114	0.2%	8	106	56	31	11	8
Gesamt	60'541	100.0%	4'902	55'639	9'982	10'823	26'843	7'991

**15 DURCHSCHNITTLICHE AUFENTHALTSDAUER (IN TAGEN)
NACH HERKUNFTSLAND UND BETRIEBSARTEN**

Winter 1999/2000

Herkunftsland	Total	Hotelbetriebe	Alpenhotels	Privatzimmer
Liechtenstein	3.2	3.5	2.7	2.1
Schweiz	2.5	1.5	4.8	2.3
Belgien	2.5	2.3	4.1	3.0
Dänemark	1.7	1.6	4.3	1.3
Deutschland	2.4	1.6	5.4	2.6
Finnland	2.6	2.6	1.0	-
Frankreich	1.7	1.6	3.3	4.5
Griechenland	2.7	2.8	1.0	-
Grossbritannien	2.2	1.6	6.7	1.5
Italien	2.0	2.0	2.3	1.2
Irland	2.0	2.0	-	-
Island	1.5	1.5	-	-
Jugoslawien (ehem.)	2.0	2.1	1.0	-
Luxemburg	3.4	2.2	7.1	-
Niederlande	3.0	1.5	6.3	5.0
Norwegen	1.6	1.6	-	-
Österreich	1.8	1.8	3.5	2.1
Polen	1.6	1.6	2.0	-
Portugal	4.7	5.1	-	1.0
Schweden	2.3	2.3	1.9	-
Slowakei	1.4	1.4	-	-
Spanien	2.2	2.2	1.0	-
Tschechische Republik	1.7	1.8	1.0	-
Türkei	2.8	2.8	-	-
Ungarn	2.0	1.9	3.7	2.0
Übriges Europa	2.0	1.6	5.9	-
USA	1.7	1.6	2.2	1.5
Kanada	1.5	1.5	-	-
Übriges Amerika	2.8	2.8	3.0	1.4
Republik Südafrika	1.8	1.8	-	-
Übriges Afrika	3.9	4.0	-	2.0
Israel	2.0	2.0	-	-
Japan	1.8	1.8	1.0	1.0
Nord-, Südkorea	1.7	1.7	-	-
Übriges Asien	4.7	4.8	1.0	-
Neuseeland	1.2	1.2	-	-
Australien,Ozeanien	1.8	1.7	3.0	3.0
Gesamt	2.4	1.8	5.1	2.3

**21 DURCHSCHNITTLICHE AUFENTHALTSDAUER (IN TAGEN)
NACH GEMEINDEN UND MONATEN**

Winter 1999/2000

	Nov.	Dez.	Jan.	Feb.	März	April	Saison-Durchschnitt
LIECHTENSTEIN	1.7	2.3	2.7	2.7	2.6	2.0	2.4
Vaduz	1.4	1.4	1.5	1.6	1.5	1.4	1.5
Balzers/Triesen	1.8	2.0	1.6	1.7	1.7	1.9	1.8
Triesenberg	1.2	4.0	4.5	4.7	4.3	2.8	4.0
Schaan/Planken	1.9	1.9	2.2	2.0	1.9	2.1	2.0
Unterland	2.3	2.0	2.4	2.0	3.0	2.6	2.3

**16/10 VORHANDENE UND VERFÜGBARE GASTBETTEN
NACH GEMEINDEN UND MONATEN**

Winter 1999/2000

	Nov.	Dez.	Jan.	Feb.	März	April	Saison-Durchschnitt
Vorhandene Betten	1'006	952	1'123	1'269	1'189	1'227	1'127
Gemeinden							
Vaduz	153	140	153	189	183	204	170
Balzers/Triesen	301	265	268	316	300	333	297
Triesenberg	197	266	413	410	383	336	334
Schaan/Planken	222	169	169	224	216	208	201
Unterland	133	113	119	131	107	145	125
Betriebsarten							
Hotelbetriebe	823	704	715	883	826	912	811
Alpenhotels	90	167	322	297	278	228	230
Privatzimmer	93	81	86	88	85	87	87
Verfügbare Betten	981	935	1'104	1'240	1'165	1'186	1'102
Gemeinden							
Vaduz	153	140	153	189	183	204	170
Balzers/Triesen	301	265	268	316	296	304	292
Triesenberg	194	262	409	405	381	334	331
Schaan/Planken	216	162	163	217	211	207	196
Unterland	117	107	111	113	94	137	113
Betriebsarten							
Hotelbetriebe	798	689	698	857	804	873	787
Alpenhotels	90	165	320	295	276	226	229
Privatzimmer	93	81	86	88	85	87	87

**17/10 DURCHSCHNITTLICHE GASTBETTENBESETZUNG
NACH GEMEINDEN UND MONATEN IN PROZENT**

Winter 1999/2000

	Nov.	Dez.	Jan.	Feb.	März	April	Saison-Durchschnitt
Vorhandene Betten	21.2	25.1	32.0	35.0	38.1	24.9	29.4
Gemeinden							
Vaduz	38.8	29.7	28.9	30.3	36.3	30.8	32.5
Balzers/Triesen	21.3	17.6	17.8	19.6	23.4	20.7	20.2
Triesenberg	7.0	35.2	49.0	60.6	62.5	28.6	44.5
Schaan/Planken	21.6	18.4	23.5	21.2	24.1	22.7	22.0
Unterland	21.2	23.0	21.0	22.2	22.9	20.9	21.8
Betriebsarten							
Hotelbetriebe	23.9	22.5	23.3	23.6	28.6	25.5	24.7
Alpenhotels	1.6	44.7	57.8	76.2	74.7	26.6	54.6
Privatzimmer	15.7	7.0	7.2	10.5	10.5	13.9	10.9
Verfügbare Betten	21.7	25.5	32.5	35.8	38.8	25.8	30.4
Gemeinden							
Vaduz	38.8	29.7	28.9	30.3	36.3	30.8	32.5
Balzers/Triesen	21.3	17.6	17.8	19.6	23.7	22.6	20.5
Triesenberg	7.1	35.7	49.5	61.2	62.9	28.8	44.9
Schaan/Planken	22.2	19.2	24.4	21.9	24.6	22.9	22.6
Unterland	24.0	24.3	22.5	25.7	26.0	22.1	24.0
Betriebsarten							
Hotelbetriebe	24.7	23.0	23.8	24.3	29.3	26.7	25.4
Alpenhotels	1.6	45.3	58.2	76.7	75.2	26.8	55.0
Privatzimmer	15.7	7.0	7.2	10.5	10.5	13.9	10.9

18 BETRIEBE NACH GEMEINDEN, BETRIEBSARTEN UND MONATEN

Winter 1999/2000

GEMEINDEN - Betriebsarten	Nov.	Dez.	Jan.	Feb.	März	April	Durchschnitt
LIECHTENSTEIN GESAMT	39	43	44	44	45	45	43.3
Vaduz	6	7	7	7	7	8	7.0
Hotelbetriebe	6	7	7	7	7	8	7.0
Balzers/Triesen	8	8	8	8	8	8	8.0
Hotelbetriebe	5	5	5	5	5	5	5.0
Privatzimmer	3	3	3	3	3	3	3.0
Triesenberg	7	12	13	12	12	11	11.2
Hotelbetriebe	3	3	3	3	3	3	3.0
Alpenhotels	3	8	9	8	8	7	7.2
Privatzimmer	1	1	1	1	1	1	1.0
Schaan/Planken	8	8	7	8	8	7	7.7
Hotelbetriebe	8	8	7	8	8	7	7.7
Unterland	10	8	9	9	10	11	9.5
Hotelbetriebe	8	8	8	8	9	9	8.3
Privatzimmer	2	-	1	1	1	2	1.2
NACH BETRIEBEN GESAMT	39	43	44	44	45	45	43.3
Hotelbetriebe	30	31	30	31	32	32	31.0
Alpenhotels	3	8	9	8	8	7	7.2
Privatzimmer	6	4	5	5	5	6	5.2

19 HAUPTBERUFLICH BESCHÄFTIGTES PERSONAL NACH GEMEINDEN UND BETRIEBSARTEN

Winter 1999/2000

GEMEINDEN - Betriebsarten	Nov.	Dez.	Jan.	Feb.	März	April	Durchschnitt
PERSONAL GESAMT	322	377	379	385	393	376	372.0
Vaduz	122	132	132	131	133	134	130.7
Balzers/Triesen	69	67	68	67	69	68	68.0
Triesenberg	30	81	83	89	89	78	75.0
Schaan/Planken	56	55	53	55	55	48	53.7
Unterland	45	42	43	43	47	48	44.7
PERSONAL NACH BETRIEBEN							
Hotelbetriebe	301	309	308	307	317	307	308.2
Alpenhotels	9	58	60	67	65	57	52.7
Privatzimmer	12	10	11	11	11	12	11.2
DAVON FRAUEN GESAMT	193	225	230	235	243	230	226.0
Vaduz	66	73	73	73	74	79	73.0
Balzers/Triesen	39	37	39	38	40	40	38.8
Triesenberg	18	51	51	55	55	43	45.5
Schaan/Planken	38	38	37	39	40	33	37.5
Unterland	32	26	30	30	34	35	31.2
DAVON FRAUEN NACH BETRIEBEN							
Hotelbetriebe	178	181	184	185	195	190	185.5
Alpenhotels	7	38	39	43	41	32	33.3
Privatzimmer	8	6	7	7	7	8	7.2

Aus Datenschutzgründen ist jeweils bei den Gemeinden Vaduz und Schaan/Planken ein Privatzimmerbetrieb in den Hotelbetrieben enthalten.

**05 WINTERSPORTGEBIET - GÄSTEANKÜNFT
NACH MONATEN UND BETRIEBSARTEN**

Winter 1999/2000

Monat	Triesenberg Gesamt	Davon Malbun/Steg
	Alpenhotel	Alpenhotel
November	44	40
Dezember	448	443
Januar	1'158	1'124
Februar	1'142	1'136
März	1'245	1'230
April	444	434
Gesamtsumme:	4'481	4'407

**06 WINTERSPORTGEBIET - LOGIERNÄCHTE
NACH MONATEN UND BETRIEBSARTEN**

Winter 1999/2000

Monat	Triesenberg Gesamt	Davon Malbun/Steg
	Alpenhotel	Alpenhotel
November	44	40
Dezember	2'310	2'294
Januar	5'774	5'670
Februar	6'339	6'331
März	6'436	6'404
April	1'821	1'801
Gesamtsumme:	22'724	22'540

VERGLEICHSTABELLEN

Fremdenverkehr Wintersaison seit 1960/61

Winter- saison	Saisonmittelwerte						
	Erfasste Betriebe	Verfügbare Gastbetten	Gastbetten- besetzung	Aufenthalts- dauer ¹	Hauptberuflich Beschäftigte	Gäste- ankünfte	Logier- nächte
1960/61	52.0	*	11.1%	1.9	*	9'564	18'982
1961/62	42.0	689	14.1%	2.1	*	9'955	21'224
1962/63	43.3	747	15.6%	2.2	*	10'175	22'106
1963/64	41.5	801 ²	22.4%	2.5	253	11'193	28'831
1964/65	46.5	768 ²	21.8%	2.3	269	11'969	31'386
1965/66	45.6	921.8 ²	20.7%	2.5	280	12'566	32'768
1966/67	44.1	863	24.6%	2.6	279	14'137	39'892
1967/68	47.3	845.2	24.5%	2.6 ³	284	14'416	37'647
1968/69	46.2	771.7	27.3%	2.2 ³	252	15'057	38'580
1969/70	52.0	896.2	26.8%	2.2 ³	301	16'362	43'910
1970/71	51.5	923.5	27.8%	2.6	298	18'421	47'462
1971/72	52.7	1'100.2	31.4%	3.1	369	20'672	64'112
1972/73	51.8	1'112.2	33.9%	3.2	354	21'571	68'716
1973/74	53.3	1'170.2	34.1%	3.4	365	21'458	73'004
1974/75	53.2	1'206.5	33.6%	3.4	382	21'379	73'230
1975/76	50.0	1'241.7	29.3%	3.0	332	22'663	66'262
1976/77	59.2	1'410.7	28.0%	3.1	368	23'193	71'027
1977/78	56.0	1'372.0	29.1%	2.9	378	24'401	71'757
1978/79	54.2	1'380.7	26.1%	2.8	370	23'182	65'516
1979/80	53.8	1'543.5	25.8%	2.9	430	24'736	72'423
1980/81	51.2	1'498.6	27.7%	2.8	414	27'438	75'843
1981/82	49.0	1'444.6	25.7%	2.6	378	25'675	67'677
1982/83	49.0	1'462.3	24.7%	2.6	385	25'715	65'955
1983/84	48.5	1'316.0	26.0%	2.5	370	25'393	63'541
1984/85	55.7	1'395.0	28.6%	2.7	409	27'158	72'207
1985/86	55.7	1'402.5	27.8%	2.7	461	26'288	70'461
1986/87	51.8	1'284.5	27.6%	2.6	429	25'057	64'284
1987/88	49.7	1'160.5	28.5%	2.6	415	23'606	60'298
1988/89	48.0	1'111.7	30.9%	2.4	423	25'390	62'159
1989/90	48.5	1'157.7	28.7%	2.4	452	25'458	60'072
1990/91	46.7	1'096.5	29.1%	2.3	422	25'055	57'683
1991/92	48.7	1'159.7	30.2%	2.5	424	25'733	63'352
1992/93	50.3	1'184.0	27.9%	2.3	441	25'430	59'732
1993/94	50.0	1'123.0	28.5%	2.4	431	23'975	58'081
1994/95	48.5	1'166.0	26.7%	2.4	422	23'171	56'342
1995/96	47.0	1'085.0	28.8%	2.5	404	22'915	56'413
1996/97	45.2	1'145.0	25.8%	2.4	394	22'399	53'317
1997/98	46.0	1'182.0	27.1%	2.4	397	24'172	57'940
1998/99	44.3	1'125.0	26.5%	2.2	369	23'982	53'891
1999/00	43.3	1'102.0	30.4%	2.4	372	25'728	60'541

¹ einschliesslich berufstätige Dauergäste² vorhandene Gastbetten³ ohne berufstätige Dauergäste

Wintersaison seit 1960/61, Ankünfte nach Betriebsarten

Saison Fünfjahresmittel	TOTAL	November	Dezember	Januar	Februar	März	April
Hotelbetriebe							
1960/61 - 1964/65	9'325	1'387	834	988	1'186	1'836	2'997
1965/66 - 1969/70	12'413	1'730	1'387	1'474	1'579	2'532	3'711
1970/71 - 1974/75	16'770	2'435	2'098	2'101	2'136	3'143	4'857
1975/76 - 1979/80	17'584	2'635	2'303	2'167	2'457	3'313	4'711
1980/81	20'619	2'809	2'671	2'326	3'844	3'764	5'205
1981/82	19'144	2'910	2'506	2'479	3'292	3'502	4'455
1982/83	20'150	3'009	2'400	2'676	3'313	3'909	4'843
1983/84	19'276	2'891	2'562	2'290	2'774	3'735	5'024
1984/85	20'094	3'478	2'930	2'390	2'853	3'856	4'587
1985/86	19'497	3'470	2'496	2'564	2'688	3'977	4'302
1986/87	18'778	3'045	2'634	2'229	2'689	3'502	4'679
1987/88	18'516	3'173	2'465	2'374	2'728	3'405	4'371
1988/89	19'569	3'242	2'485	2'490	2'500	4'167	4'685
1989/90	20'691	3'392	2'999	2'519	2'680	4'001	5'100
1990/91	20'094	3'421	2'689	2'511	2'585	4'116	4'772
1991/92	19'448	3'229	2'748	2'246	3'146	3'739	4'340
1992/93	19'056	3'312	3'016	2'310	2'731	3'551	4'136
1993/94	17'993	3'096	2'529	2'424	2'605	3'483	3'856
1994/95	17'499	3'053	2'584	2'172	2'608	3'449	3'633
1995/96	17'519	3'506	2'214	2'278	2'651	3'592	3'278
1996/97	17'729	3'182	2'431	2'312	2'675	3'366	3'763
1997/98	19'093	3'146	2'656	2'538	3'161	3'779	3'813
1998/99	19'125	3'508	2'501	2'685	2'882	3'639	3'910
1999/00	20'508	3'611	2'745	2'854	3'287	4'091	3'920

Alpenhotels							
1960/61 - 1964/65	775	26	138	90	146	217	158
1965/66 - 1969/70	1'623	25	270	258	381	407	255
1970/71 - 1974/75	3'327	106	467	612	856	844	442
1975/76 - 1979/80	5'568	256	694	1'463	1'325	1'150	678
1980/81	6'303	218	747	1'697	1'572	1'251	818
1981/82	6'150	79	620	1'903	1'576	1'243	729
1982/83	5'199	108	532	1'609	1'358	1'182	410
1983/84	5'782	146	794	1'553	1'300	1'395	594
1984/85	6'602	234	833	1'861	1'418	1'466	790
1985/86	6'295	414	687	1'740	1'466	1'649	339
1986/87	5'778	189	650	1'961	1'290	1'227	461
1987/88	4'586	152	456	1'282	1'270	1'181	245
1988/89	5'234	70	534	1'591	1'435	1'480	124
1989/90	4'347	95	610	1'167	1'178	1'029	268
1990/91	4'075	73	525	1'191	1'311	841	134
1991/92	5'050	21	646	1'368	1'612	1'021	382
1992/93	5'302	63	633	1'656	1'495	1'024	431
1993/94	5'053	21	649	1'559	1'429	1'190	205
1994/95	4'819	20	527	1'288	1'431	964	589
1995/96	4'582	11	631	1'380	1'204	1'092	264
1996/97	3'887	4	670	959	1'203	917	134
1997/98	4'280	94	539	991	1'236	1'006	414
1998/99	4'036	64	585	995	947	1'210	235
1999/00	4'481	44	448	1'158	1'142	1'245	444

Wintersaison seit 1960/61, Ankünfte nach Betriebsarten

Saison Fünfjahresmittel	TOTAL	November	Dezember	Januar	Februar	März	April
Privatzimmer							
1960/61 - 1964/65	471	58	45	45	48	97	178
1965/66 - 1969/70	470	32	78	43	60	108	150
1970/71 - 1974/75	603	39	107	60	94	109	196
1975/76 - 1979/80	482	292	1'034	76	81	698	123
1980/81	516	45	97	77	95	61	141
1981/82	381	19	64	49	94	60	95
1982/83	366	69	48	44	60	73	72
1983/84	335	24	52	53	41	64	101
1984/85	462	63	75	61	45	98	120
1985/86	496	52	109	59	55	142	79
1986/87	501	40	76	65	65	94	161
1987/88	504	78	72	71	71	80	132
1988/89	587	82	119	65	92	127	102
1989/90	420	70	87	39	45	72	107
1990/91	886	98	322	107	107	119	133
1991/92	1'235	114	338	152	201	241	189
1992/93	1'072	235	141	191	140	170	195
1993/94	929	218	189	130	94	188	110
1994/95	853	132	151	135	130	149	156
1995/96	814	152	125	134	133	119	151
1996/97	783	138	112	117	136	114	166
1997/98	799	202	112	136	95	112	142
1998/99	821	100	80	147	125	124	245
1999/00	739	186	82	95	109	135	132

Total Gästeankünfte							
1960/61 - 1964/65	10'571	1'471	1'140	1'124	1'381	2'150	3'332
1965/66 - 1969/70	14'506	1'786	1'762	1'775	2'020	3'047	4'115
1970/71 - 1974/75	20'700	2'580	2'672	2'773	3'086	4'095	5'495
1975/76 - 1979/80	23'635	2'920	3'100	3'705	3'863	4'533	5'512
1980/81	27'438	3'072	3'515	4'100	5'511	5'076	6'164
1981/82	25'675	3'008	3'190	4'431	4'962	4'805	5'279
1982/83	25'715	3'186	2'980	4'329	4'731	5'164	5'325
1983/84	25'393	3'061	3'408	3'896	4'115	5'194	5'719
1984/85	27'158	3'775	3'838	4'312	4'316	5'420	5'497
1985/86	26'288	3'936	3'292	4'363	4'209	5'768	4'720
1986/87	25'057	3'274	3'360	4'255	4'044	4'823	5'301
1987/88	23'606	3'403	2'993	3'727	4'069	4'666	4'748
1988/89	25'390	3'394	3'138	4'146	4'027	5'774	4'911
1989/90	25'458	3'557	3'696	3'725	3'903	5'102	5'475
1990/91	25'055	3'592	3'536	3'809	4'003	5'076	5'039
1991/92	25'733	3'364	3'732	3'766	4'959	5'001	4'911
1992/93	25'430	3'610	3'790	4'157	4'366	4'745	4'762
1993/94	23'975	3'335	3'367	4'113	4'128	4'861	4'171
1994/95	23'171	3'205	3'262	3'595	4'169	4'562	4'378
1995/96	22'915	3'669	2'970	3'792	3'988	4'803	3'693
1996/97	22'399	3'324	3'213	3'388	4'014	4'397	4'063
1997/98	24'172	3'442	3'307	3'665	4'492	4'897	4'369
1998/99	23'982	3'672	3'166	3'827	3'954	4'973	4'390
1999/00	25'728	3'841	3'275	4'107	4'538	5'471	4'496

Wintersaison seit 1960/61, Nächtigungen nach Betriebsarten

Saison Fünfjahresmittel	TOTAL	November	Dezember	Januar	Februar	März	April
Hotelbetriebe							
1960/61 - 1964/65	18'537	3'033	2'064	2'114	2'150	3'610	5'577
1965/66 - 1969/70	25'565	3'370	2'881	3'636	3'503	5'246	6'929
1970/71 - 1974/75	33'683	4'870	4'591	4'730	4'504	6'049	8'939
1975/76 - 1979/80	30'879	4'499	4'581	4'058	4'412	5'468	7'859
1980/81	36'385	5'065	5'180	4'741	6'483	6'265	8'651
1981/82	32'392	4'824	4'553	4'249	5'452	6'006	7'308
1982/83	33'604	5'084	4'036	4'717	5'756	6'279	7'732
1983/84	32'240	4'826	4'179	4'144	4'785	6'416	7'890
1984/85	35'597	5'999	5'343	4'230	5'399	7'105	7'521
1985/86	34'565	5'567	4'117	4'558	4'940	7'386	7'997
1986/87	33'240	5'312	4'597	4'615	5'050	6'151	7'515
1987/88	32'966	6'321	4'673	4'276	5'020	5'845	6'831
1988/89	34'405	5'874	4'650	4'446	4'670	7'102	7'663
1989/90	37'602	6'161	5'412	4'821	5'170	7'346	8'692
1990/91	34'856	5'858	5'060	4'486	4'464	7'133	7'855
1991/92	33'865	5'600	4'653	4'103	5'230	6'568	7'711
1992/93	31'274	5'238	4'961	3'990	4'697	5'874	6'514
1993/94	29'843	5'147	4'675	3'981	4'384	5'296	6'360
1994/95	29'771	5'177	4'133	3'719	4'567	5'900	6'275
1995/96	30'401	6'018	3'920	3'988	4'663	6'175	5'637
1996/97	30'718	5'386	4'123	4'250	4'707	5'834	6'418
1997/98	34'839	5'453	4'971	4'716	6'058	6'776	6'865
1998/99	33'599	5'953	4'446	4'796	5'234	6'116	7'054
1999/00	36'115	5'915	4'914	5'157	5'830	7'311	6'988

Alpenhotels							
1960/61 - 1964/65	2'871	63	565	279	587	858	519
1965/66 - 1969/70	7'356	27	1'152	1'243	2'000	1'849	1'085
1970/71 - 1974/75	25'553	1'438	3'520	5'084	5'839	5'956	3'717
1975/76 - 1979/80	35'427	1'773	4'357	7'975	8'990	7'906	4'425
1980/81	37'116	851	4'884	8'146	8'745	8'436	6'054
1981/82	33'523	236	4'241	8'536	8'482	7'887	4'141
1982/83	30'535	471	3'242	7'455	8'643	8'309	2'415
1983/84	29'961	759	3'307	6'948	7'680	8'505	2'762
1984/85	34'586	797	3'778	8'087	9'114	8'804	4'006
1985/86	34'078	896	3'384	8'222	9'100	9'736	2'740
1986/87	29'417	646	3'228	7'311	7'635	7'662	2'935
1987/88	25'417	686	2'521	4'434	8'146	7'516	2'114
1988/89	25'604	134	2'371	5'721	8'338	8'433	607
1989/90	21'274	183	2'781	4'361	6'802	5'262	1'885
1990/91	20'474	102	2'605	5'081	7'249	4'793	644
1991/92	25'754	30	2'990	6'310	7'564	6'949	1'911
1992/93	25'394	344	3'006	6'121	7'999	5'541	2'383
1993/94	25'553	21	3'156	6'702	7'908	6'717	1'049
1994/95	24'429	50	2'761	6'248	7'654	5'027	2'689
1995/96	23'779	24	2'716	5'182	7'327	6'778	1'752
1996/97	20'553	54	2'691	4'608	6'843	5'614	743
1997/98	21'209	150	2'371	4'457	6'703	4'470	3'058
1998/99	18'224	64	2'315	4'608	5'073	4'650	1'514
1999/00	22'724	44	2'310	5'774	6'339	6'436	1'821

Wintersaison seit 1960/61, Nächtigungen nach Betriebsarten

Saison Fünfjahresmittel	TOTAL	November	Dezember	Januar	Februar	März	April
Privatzimmer							
1960/61 - 1964/65	3'093	513	343	390	291	539	1'021
1965/66 - 1969/70	5'644	790	837	740	734	1'166	1'377
1970/71 - 1974/75	6'068	697	1'106	895	801	1'055	1'514
1975/76 - 1979/80	3'090	298	745	410	522	522	595
1980/81	2'342	217	648	216	347	364	550
1981/82	1'762	126	345	184	365	305	437
1982/83	1'816	256	321	177	216	452	394
1983/84	1'340	106	301	307	181	148	297
1984/85	2'024	215	461	280	202	389	477
1985/86	1'818	178	496	202	184	494	264
1986/87	1'627	117	315	240	193	367	395
1987/88	1'915	261	307	261	293	390	403
1988/89	2'150	227	477	305	339	520	282
1989/90	1'196	249	202	113	102	267	263
1990/91	2'353	244	785	351	340	283	350
1991/92	3'733	205	842	587	682	726	691
1992/93	3'064	484	437	469	425	604	645
1993/94	2'685	533	483	405	306	633	325
1994/95	2'142	235	473	323	353	408	350
1995/96	2'233	417	420	347	315	299	435
1996/97	2'046	328	287	356	380	319	376
1997/98	1'892	389	356	340	202	227	378
1998/99	2'068	194	273	429	291	293	588
1999/00	1'702	437	177	191	259	276	362

Total Nächtigungen							
1960/61 - 1964/65	24'506	3'600	2'972	2'783	3'028	5'006	7'117
1965/66 - 1969/70	38'559	4'187	4'864	5'619	6'237	8'262	9'391
1970/71 - 1974/75	65'305	7'005	9'218	10'708	11'144	13'060	14'169
1975/76 - 1979/80	69'397	6'570	9'684	12'444	13'924	13'893	23'533
1980/81	75'843	6'133	10'712	13'103	15'575	15'065	15'255
1981/82	67'677	5'186	9'139	12'969	14'299	14'198	11'886
1982/83	65'955	5'811	7'599	12'349	14'615	15'040	10'541
1983/84	63'541	5'691	7'787	11'399	12'646	15'069	10'949
1984/85	72'207	7'011	9'582	12'597	14'715	16'298	12'004
1985/86	70'461	6'641	7'997	12'982	14'224	17'616	11'001
1986/87	64'284	6'075	8'140	12'166	12'878	14'180	10'845
1987/88	60'298	7'268	7'501	8'971	13'459	13'751	9'348
1988/89	62'159	6'235	7'498	10'472	13'347	16'055	8'552
1989/90	60'072	6'593	8'395	9'295	12'074	12'875	10'840
1990/91	57'683	6'204	8'450	9'918	12'053	12'209	8'849
1991/92	63'352	5'835	8'485	11'000	13'476	14'243	10'313
1992/93	59'732	6'066	8'404	10'580	13'121	12'019	9'542
1993/94	58'081	5'701	8'314	11'088	12'598	12'646	7'734
1994/95	56'342	5'462	7'367	10'290	12'574	11'335	9'314
1995/96	56'413	6'459	7'056	9'517	12'305	13'252	7'824
1996/97	53'317	5'768	7'101	9'214	11'930	11'767	7'537
1997/98	57'940	5'992	7'698	9'513	12'963	11'473	10'301
1998/99	53'891	6'211	7'034	9'833	10'598	11'059	9'156
1999/00	60'541	6'396	7'401	11'122	12'428	14'023	9'171

Wintersaison**Gästekünfte nach Saison und Herkunftsländern der Gäste seit 1960/61**

Jahr Saison	Herkunftsland												Berufs- tätige Dauer- gäste	TOTAL	
	Deutsch- land	Schweiz	USA	Öster- reich	Gross- britan- nien	Frank- reich	Italien	Nieder- lande	Belgien	Schwe- den	Liech- ten- stein	Andere			
Gäste- ankünfte															
1960/61	3'678	2'888	900	535	284	253	257	126	43	54	68	413	65	9'564	
1961/62	3'756	2'975	818	575	337	352	298	123	69	52	95	456	49	9'955	
1962/63	3'450	3'350	839	640	371	344	293	208	55	30	62	510	23	10'175	
1963/64	3'841	3'581	918	641	447	412	332	194	90	59	151	512	15	11'193	
1964/65	4'133	3'966	914	632	470	464	448	184	85	96	70	499	8	11'969	
1965/66	4'169	4'294	874	660	625	546	380	219	96	71	121	422	79	12'556	
1966/67	4'449	4'784	904	710	906	576	520	174	360	68	110	487	40	14'137	
1967/68	4'601	4'700	1'128	719	556	643	543	225	479	103	100	573	46	14'416	
1968/69	5'249	4'399	1'106	749	580	620	681	232	535	123	71	688	24	15'057	
1969/70	5'559	4'712	1'251	912	722	478	879	301	113	116	75	1'195	49	16'362	
1970/71	6'419	5'082	1'403	871	1'236	664	879	254	171	143	65	1'184	50	18'421	
1971/72	6'917	5'243	1'144	1'131	2'017	721	943	350	169	143	64	1'789	41	20'672	
1972/73	6'928	5'322	1'535	1'159	2'101	735	1'099	452	198	260	114	1'612	56	21'571	
1973/74	7'623	5'591	981	1'180	1'705	629	874	397	185	160	99	1'967	67	21'458	
1974/75	6'998	5'805	893	1'151	2'488	548	865	427	304	149	93	1'548	110	21'379	
1975/76	7'970	5'970	1'158	1'163	1'658	714	680	600	308	199	106	1'969	68	22'663	
1976/77	8'623	6'073	1'155	1'126	1'648	640	797	698	301	200	117	1'793	22	23'193	
1977/78	9'546	6'257	1'318	1'150	1'051	577	645	889	348	207	118	2'279	16	24'401	
1978/79	8'791	6'363	941	1'233	992	700	629	804	306	115	129	2'168	11	23'182	
1979/80	9'165	6'921	1'212	1'223	878	747	689	968	391	202	145	2'154	41	24'736	
1980/81	10'782	7'421	1'400	1'054	986	704	895	891	581	248	171	2'246	59	27'438	
1981/82	9'535	6'861	1'859	1'127	1'119	717	721	761	300	288	174	2'123	90	25'675	
1982/83	9'911	6'598	1'812	1'078	1'160	803	772	707	427	264	133	2'038	12	25'715	
1983/84	9'135	7'187	1'773	1'050	1'119	723	776	641	569	192	133	2'078	17	25'393	
1984/85	9'038	6'998	2'706	1'084	1'598	777	995	742	477	217	142	2'358	26	27'158	
1985/86	8'362	7'248	2'671	960	1'323	822	899	577	499	211	125	2'525	66	26'288	
1986/87	8'104	6'856	2'265	988	1'238	879	955	642	273	224	140	2'413	80	25'057	
1987/88	7'430	6'438	1'992	963	1'178	637	1'214	654	331	164	171	2'372	62	23'606	
1988/89	7'728	6'748	1'973	1'050	1'308	797	1'449	847	381	161	126	2'750	72	25'390	
1989/90	7'410	6'397	2'041	1'053	1'495	829	1'541	720	377	316	115	3'085	79	25'458	
1990/91	8'073	6'948	1'170	1'211	952	886	1'369	616	391	316	85	2'847	191	25'055	
1991/92	8'848	6'631	1'800	1'118	836	738	1'330	562	368	211	118	3'122	51	25'733	
1992/93	9'382	6'740	1'468	992	724	636	1'169	605	348	163	134	3'056	13	25'430	
1993/94	9'236	6'103	1'185	819	717	646	1'042	627	285	199	200	2'904	12	23'975	
1994/95	8'159	6'447	1'064	1'112	780	555	878	558	289	144	198	2'924	63	23'171	
1995/96	8'071	6'354	1'081	939	777	707	799	584	300	140	182	2'762	219	22'915	
1996/97 ¹	7'721	5'823	1'108	941	710	656	907	573	268	160	528	3'004		22'399	
1997/98	8'208	6'207	1'169	1'152	770	663	1'000	578	254	178	610	3'383		24'172	
1998/99	8'796	6'122	1'181	1'039	861	721	812	450	267	150	503	3'080		23'982	
1999/00	9'756	6'174	1'126	1'142	971	770	932	656	362	224	413	3'202		25'728	

¹ Ab 1996/97 sind Dauergäste unter ihrem Herkunftsland enthalten

Wintersaison

Logiernächte nach Saison und Herkunftsländern der Gäste seit 1960/61

Jahr Saison	Herkunftsland												Berufs- tätige Dauer- gäste	TOTAL	
	Deutsch- land	Schweiz	USA	Öster- reich	Gross- britan- nien	Frank- reich	Italien	Nieder- lande	Belgien	Schwe- den	Liech- ten- stein	Andere			
Logier- nächte															
1960/61	6'899	5'664	1'325	941	519	354	539	173	122	74	176	746	1'450	18'982	
1961/62	7'466	5'975	1'198	1'085	1'276	571	362	201	122	78	319	857	1'714	21'224	
1962/63	6'932	6'380	1'338	1'326	1'028	1'085	525	459	124	72	99	1'116	1'622	22'106	
1963/64	9'083	8'438	1'393	1'514	1'068	1'003	650	494	181	128	879	1'213	2'787	28'813	
1964/65	10'246	8'428	1'383	1'911	1'467	1'158	697	436	207	288	222	1'126	3'817	31'386	
1965/66	9'810	10'248	1'556	1'308	2'221	1'638	714	582	311	123	912	958	2'387	32'786	
1966/67	10'613	12'528	1'538	1'754	3'148	1'303	1'004	734	1'794	117	312	1'199	3'848	39'892	
1967/68	10'172	9'417	1'740	1'289	1'509	1'507	866	995	3'004	198	296	1'455	5'199	37'647	
1968/69	11'899	8'847	1'691	1'441	1'574	1'347	1'041	725	2'938	279	303	1'691	4'804	38'580	
1969/70	13'708	10'456	1'947	1'835	1'821	1'445	1'241	986	394	239	191	2'327	7'320	43'910	
1970/71	14'917	11'622	2'152	1'491	3'002	1'604	1'540	674	532	288	507	2'082	7'051	47'462	
1971/72	16'624	12'701	2'211	2'392	14'017	1'581	2'058	1'357	412	514	267	2'735	7'243	64'112	
1972/73	18'642	13'299	2'290	2'325	14'557	1'524	1'961	1'731	438	817	567	3'877	6'688	68'716	
1973/74	22'804	16'281	1'702	2'318	12'014	1'329	1'490	1'537	524	332	454	4'044	8'175	73'004	
1974/75	23'118	18'831	1'714	2'181	12'916	1'262	1'479	1'423	853	328	358	3'580	5'259	73'230	
1975/76	22'818	16'693	1'773	2'204	10'631	1'565	1'168	2'010	884	512	737	3'524	1'743	66'262	
1976/77	25'560	17'789	1'681	3'386	9'524	1'207	1'097	2'877	995	309	793	4'216	1'593	71'027	
1977/78	28'090	17'583	2'184	2'640	6'979	1'013	981	4'293	1'000	548	751	4'560	1'135	71'757	
1978/79	24'653	18'462	1'696	3'188	4'094	1'293	1'122	3'316	1'097	173	1'524	4'402	496	65'516	
1979/80	27'612	21'651	2'403	3'081	3'196	1'384	955	4'348	1'101	538	723	4'166	1'265	72'423	
1980/81	30'522	20'601	2'179	2'158	4'274	1'068	1'345	4'035	1'761	1'070	736	4'659	1'435	75'843	
1981/82	24'905	19'101	3'364	1'917	4'223	1'132	1'063	3'070	858	1'113	685	4'499	1'747	67'677	
1982/83	25'454	18'373	2'878	1'796	4'238	1'659	1'130	2'568	971	1'011	469	4'475	933	65'955	
1983/84	22'676	19'403	3'000	1'875	4'143	1'405	1'007	2'353	1'484	478	490	4'594	633	63'541	
1984/85	25'546	19'223	5'489	1'857	5'438	1'707	1'512	2'815	1'302	414	757	5'122	1'025	72'207	
1985/86	23'002	20'603	5'069	1'604	5'645	1'594	1'436	2'071	1'482	440	409	4'368	2'738	70'461	
1986/87	20'473	19'043	3'800	1'598	4'707	1'762	1'341	2'585	635	355	614	4'182	3'189	64'284	
1987/88	18'743	17'167	3'355	1'541	4'934	1'004	1'661	2'375	721	305	572	4'358	3'562	60'298	
1988/89	17'497	18'217	3'019	1'775	4'825	1'294	2'360	3'059	810	290	452	4'739	3'822	62'159	
1989/90	16'041	16'114	3'091	1'948	5'563	1'367	1'993	2'357	934	680	333	5'801	3'850	60'072	
1990/91	19'711	16'484	2'069	1'971	2'664	1'472	1'877	2'169	1'071	505	295	5'057	2'338	57'683	
1991/92	23'610	17'910	3'114	1'850	2'557	1'382	1'888	1'679	1'136	364	475	6'099	1'288	63'352	
1992/93	23'132	17'172	2'653	1'533	2'180	1'129	1'669	1'893	941	287	491	5'975	677	59'732	
1993/94	23'618	16'407	2'069	1'343	1'783	1'045	1'483	2'124	873	293	446	6'044	553	58'081	
1994/95	21'097	17'241	1'746	2'414	1'810	843	1'280	1'976	695	252	522	5'479	987	56'342	
1995/96	21'664	16'600	1'868	1'743	1'763	1'234	1'141	2'023	810	228	695	5'261	1'383	56'413	
1996/97 ¹	19'436	14'803	2'163	1'734	1'751	1'100	1'326	2'174	608	255	1'630	6'337		53'317	
1997/98	20'610	15'774	2'331	2'481	1'880	1'144	1'694	1'885	482	393	1'837	7'429		57'940	
1998/99	20'174	14'755	2'141	1'800	1'937	1'315	1'389	1'133	780	268	1'301	6'898		53'891	
1999/00	23'728	15'349	1'859	2'100	2'147	1'302	1'875	1'947	896	513	1'315	7'510		60'541	

¹ Ab 1996/97 sind Dauergäste unter ihrem Herkunftsland enthalten

Wintersaison

Betriebe nach Monaten seit 1962/63

Saison	November	Dezember	Januar	Februar	März	April	Mittelwert
Gast- und Beherbergungsbetriebe							
1962/63	48	41	39	39	45	48	43.3
1963/64	43	32	34	40	50	50	41.5
1964/65	47	44	41	43	47	57	46.5
1965/66	46	43	40	41	56	58	45.7
1966/67	34	42	40	38	56	55	44.2
1967/68	39	45	42	47	51	60	47.3
1968/69	39	42	43	44	48	61	46.2
1969/70	44	55	51	46	62	54	52.0
1970/71	38	54	54	49	52	62	51.5
1971/72	37	55	48	50	61	65	52.7
1972/73	43	50	49	52	54	63	51.8
1973/74	43	57	53	52	52	63	53.3
1974/75	41	58	52	52	62	54	53.2
1975/76	42	54	48	50	48	58	50.0
1976/77	42	61	52	59	58	63	55.8
1977/78	43	61	51	57	66	58	56.0
1978/79	42	57	52	56	55	63	54.2
1979/80	48	58	51	54	55	57	53.8
1980/81	37	59	52	56	49	54	51.2
1981/82	36	54	49	47	50	58	49.0
1982/83	34	49	50	51	54	56	49.0
1983/84	40	50	47	48	52	54	48.5
1984/85	50	58	58	55	57	56	55.7
1985/86	48	57	56	54	61	58	55.7
1986/87	45	54	52	53	52	55	51.8
1987/88	48	54	47	49	50	50	49.7
1988/89	41	49	48	47	53	50	48.0
1989/90	41	51	48	48	52	51	48.5
1990/91	42	51	45	45	49	48	46.7
1991/92	41	50	48	50	51	52	48.7
1992/93	41	52	51	51	53	54	50.3
1993/94	41	54	49	53	52	51	50.0
1994/95	42	51	47	51	49	51	48.5
1995/96	39	49	45	51	51	47	47.0
1996/97	40	47	44	45	48	47	45.2
1997/98	40	46	43	49	49	49	46.0
1998/99	39	46	43	45	46	47	44.3
1999/00	39	43	44	44	45	45	43.3

**Wintersaison
verfügbare Gastbetten nach Monaten seit 1962/63**

Saison	November	Dezember	Januar	Februar	März	April	Mittelwert
Gastbetten verfügbar							
1962/63	735	658	674	656	755	1'007	748
1963/64	677	589	598	655	813	931	711
1964/65	721	672	643	711	846	1'041	772
1965/66	830	715	757	783	867	1'122	846
1966/67	684	789	780	730	1'077	1'118	863
1967/68	654	770	771	809	893	1'174	845
1968/69	610	658	685	671	889	1'117	772
1969/70	718	793	798	759	1'091	1'218	896
1970/71	709	836	874	881	959	1'282	924
1971/72	807	1'001	1'016	1'116	1'228	1'433	1'100
1972/73	885	922	1'135	1'163	1'134	1'434	1'112
1973/74	897	1'076	1'112	1'132	1'266	1'538	1'170
1974/75	1'032	1'129	1'115	1'176	1'432	1'355	1'207
1975/76	1'043	1'178	1'115	1'287	1'261	1'566	1'242
1976/77	1'034	1'510	1'306	1'509	1'501	1'604	1'411
1977/78	1'119	1'383	1'268	1'367	1'641	1'445	1'372
1978/79	1'061	1'321	1'324	1'448	1'456	1'674	1'381
1979/80	1'314	1'578	1'551	1'604	1'643	1'571	1'544
1980/81	1'113	1'560	1'580	1'605	1'555	1'579	1'499
1981/82	1'053	1'468	1'413	1'577	1'559	1'598	1'445
1982/83	1'090	1'415	1'604	1'602	1'611	1'452	1'462
1983/84	1'046	1'305	1'261	1'314	1'537	1'433	1'316
1984/85	1'193	1'347	1'461	1'462	1'497	1'410	1'395
1985/86	1'147	1'348	1'466	1'458	1'607	1'389	1'403
1986/87	1'035	1'278	1'357	1'399	1'336	1'302	1'285
1987/88	1'024	1'124	1'181	1'218	1'278	1'139	1'161
1988/89	887	1'049	1'174	1'199	1'296	1'065	1'112
1989/90	942	1'082	1'189	1'214	1'327	1'192	1'158
1990/91	968	982	1'086	1'194	1'282	1'067	1'097
1991/92	887	1'013	1'258	1'236	1'315	1'249	1'160
1992/93	927	1'089	1'262	1'278	1'340	1'208	1'184
1993/94	927	1'098	1'194	1'182	1'262	1'073	1'123
1994/95	909	1'115	1'222	1'256	1'267	1'227	1'166
1995/96	860	938	1'088	1'279	1'288	1'055	1'085
1996/97	960	1'012	1'183	1'292	1'340	1'080	1'154
1997/98	1'010	1'048	1'196	1'302	1'348	1'187	1'182
1998/99	954	1'002	1'205	1'233	1'260	1'096	1'125
1999/00	981	935	1'104	1'240	1'165	1'186	1'102

