


Fürstentum
Liechtenstein




Fremdenverkehrs-
statistik

Wintersaison 1998/99

**Amt für
Volkswirtschaft**
9490 Vaduz

Fürstentum
Liechtenstein



Fremdenverkehrs-
statistik

Wintersaison 1998/99

**Amt für
Volkswirtschaft**
9490 Vaduz

INHALTSVERZEICHNIS

	Seite
EINLEITUNG	3
TABELLEN WINTERSAISON 1998/99	
Gästeankünfte nach Gemeinden, Betriebsarten und Monaten	9
Logiernächte nach Gemeinden, Betriebsarten und Monaten	9
Gästeankünfte nach Herkunftsland und Monaten	10
Logiernächte nach Herkunftsland und Monaten	11
Gästeankünfte nach Herkunftsland und Betriebsarten	12
Logiernächte nach Herkunftsland und Betriebsarten	13
Gästeankünfte nach Herkunftsland und Gemeinden	14
Logiernächte nach Herkunftsland und Gemeinden	15
Durchschnittliche Aufenthaltsdauer (in Tagen) nach Herkunftsland und Betriebsarten	16
Durchschnittliche Aufenthaltsdauer (in Tagen) nach Gemeinden und Monaten	16
Vorhandene und verfügbare Gastbetten nach Gemeinden und Monaten	17
Durchschnittliche Gastbettenbesetzung nach Gemeinden und Monaten in Prozent	17
Betriebe nach Gemeinden, Betriebsarten und Monaten	18
Hauptberuflich beschäftigtes Personal nach Gemeinden und Betriebsarten	18
Wintersportgebiet - Gästeankünfte nach Monaten und Betriebsarten	19
Wintersportgebiet - Logiernächte nach Monaten und Betriebsarten	19
VERGLEICHSTABELLEN	
Fremdenverkehr Wintersaison 1960/61	21
Wintersaison seit 1960/61, Ankünfte nach Betriebsarten	22
Wintersaison seit 1960/61, Nächtigungen nach Betriebsarten	24
Wintersaison, Gästeankünfte nach Saison und Herkunftsländern der Gäste seit 1960/61	26
Wintersaison, Logiernächte nach Saison und Herkunftsländern der Gäste seit 1960/61	27
Wintersaison, Betriebe nach Monaten seit 1962/63	28
Wintersaison, verfügbare Gastbetten nach Monaten seit 1962/63	29

Wintersaison 1998/99

Einleitung

Als Wintersaison der Fremdenverkehrsstatistik gelten die Monate November bis und mit April.

Die Statistik für die Wintersaison 1998/99 weist im Vergleich zur Wintersaison 1997/98 sowohl bei den Ankünften als auch bei den Logiernächten einen Rückgang aus. Nach einem guten Saisonbeginn kam es im Februar 1999 wegen zu hohen Schneemassen zu Lawinniedergängen im Wintersportort Malbun. Während einigen Tagen musste der Wintersportort Malbun vorsorglich geschlossen werden und die Gäste wurden evakuiert.

Gast- und Beherbergungsbetriebe (ohne Ferienwohnungen)

In der Wintersaison 1998/99 (1997/98) nahm die Zahl der gemeldeten Gästeankünfte um 0.8% und die Logiernächte um 7.0% ab. Die Anzahl der im Saisonmittel verfügbaren Gastbetten reduzierte sich um 4.8%. Die Gastbettenbesetzung im Saisonmittel sank von 27.1% auf 26.5%. Im Durchschnitt waren je Gast 2.2 (2.4) Übernachtungen zu verzeichnen.

Wintersaison nach Gemeinden¹

Hotel-Gastgewerbe und Privatzimmer	Saison	Vaduz	Balzers/Triesen	Triesenberg	Schaan/Planken	Unterland	TOTAL
Anzahl Betriebe (Saisonmittelwert) ²	1996/97	7.8	8.8	12.2	7.2	9.2	45.2
	1997/98	8.3	9.0	11.2	8.0	9.5	46.0
	1998/99	7.7	8.5	11.0	7.8	9.3	44.3
Verfügbare Gastbetten (Saisonmittelwert) ²	1996/97	205	278	325	208	129	1'145
	1997/98	214	295	336	211	126	1'182
	1998/99	183	305	318	200	118	1'125
Gästeankünfte	1996/97	7'283	4'364	5'392	3'490	1'870	22'399
	1997/98	7'577	4'803	5'854	3'964	1'974	24'172
	1998/99	6'405	5'597	5'942	4'084	1'954	23'982
Logiernächte	1996/97	10'519	8'401	23'926	6'296	4'175	53'317
	1997/98	10'619	10'521	24'320	7'548	4'932	57'940
	1998/99	9'033	10'324	21'826	7'717	4'991	53'891
Gastbettenbesetzung (Saisonmittelwert ² in %)	1996/97	28.5	16.7	40.7	16.8	17.9	25.8
	1997/98	27.5	19.7	40.0	19.8	21.6	27.1
	1998/99	27.2	18.7	37.9	21.3	23.3	26.5
Aufenthaltsdauer³ (Saisonmittelwert) ²	1996/97	1.4	1.9	4.4	1.8	2.2	2.4
	1997/98	1.4	2.2	4.2	1.9	2.5	2.4
	1998/99	1.4	1.8	3.7	1.9	2.6	2.2

Die meisten Gästeankünfte meldeten die Betriebe in Vaduz, gefolgt von jenen in Triesenberg und Balzers/Triesen. Den grössten Anteil an Logiernächten konnte Triesenberg mit den Wintersportgebieten verbuchen. Die Daten für Triesenberg lauten im Monatsdurchschnitt: 11.0 (11.2) erfasste Betriebe, 318 (336) verfügbare Gastbetten, 5'942 (5'854) Gästeankünfte, 21'826 (24'320) Logiernächte, eine Gastbettenbesetzung von 37.9% (40.0%) und pro Gast 3.7 (4.2) Übernachtungen. (Die beige-fügenden Zahlen in Klammern sind Vergleichswerte der Wintersaison 1997/98).

¹ Abweichungen ergeben sich durch Runden der Zahlen

² Monatsdurchschnitt

³ In Tagen (einschl. berufstätige Dauergäste)

Gäste nach Herkunftsländern

Saison	Deutschland	Schweiz	USA	Österreich	Grossbritannien	Frankreich	Italien	Niederlande	Liechtenstein	Andere	TOTAL
Gästekünfte											
1996/97	7'721	5'823	1'108	941	710	656	907	573	528	3'432	22'399
1997/98	8'208	6'207	1'169	1'152	770	663	1'000	578	610	3'815	24'172
1998/99	8'796	6'122	1'181	1'039	861	721	812	450	503	3'497	23'982
Logiernächte											
1996/97	19'436	14'803	2'163	1'734	1'751	1'100	1'326	2'174	1'630	7'200	53'317
1997/98	20'610	15'774	2'331	2'481	1'880	1'144	1'694	1'885	1'837	8'304	57'940
1998/99	20'174	14'755	2'141	1'800	1'937	1'315	1'389	1'133	1'301	7'946	53'891

In der Wintersaison 1998/99 mussten insgesamt bei den Gästekünften als auch bei den Logiernächten Abnahmen verzeichnet werden. Die Gäste aus Deutschland führten bei den Logiernächten erneut die Rangliste an, gefolgt von den Gästen aus der Schweiz, aus den USA sowie aus Grossbritannien. Bei allen Gästen aus den oben angeführten Ländern mussten Abnahmen der Ankünfte und Logiernächte registriert werden, ausser bei den Gästen aus Grossbritannien und Frankreich konnte eine kleine Erhöhung festgestellt werden.

Betriebsarten - Ankünfte - Logiernächte

Wintersaison	Hotels	Alpenhotels	Privatzimmer	TOTAL
Ankünfte				
1996/97	17'729	3'887	783	22'399
1997/98	19'093	4'280	799	24'172
1998/99	19'125	4'036	821	23'982
Logiernächte				
1996/97	30'718	20'553	2'046	53'317
1997/98	34'839	21'209	1'892	57'940
1998/99	33'599	18'224	2'068	53'891

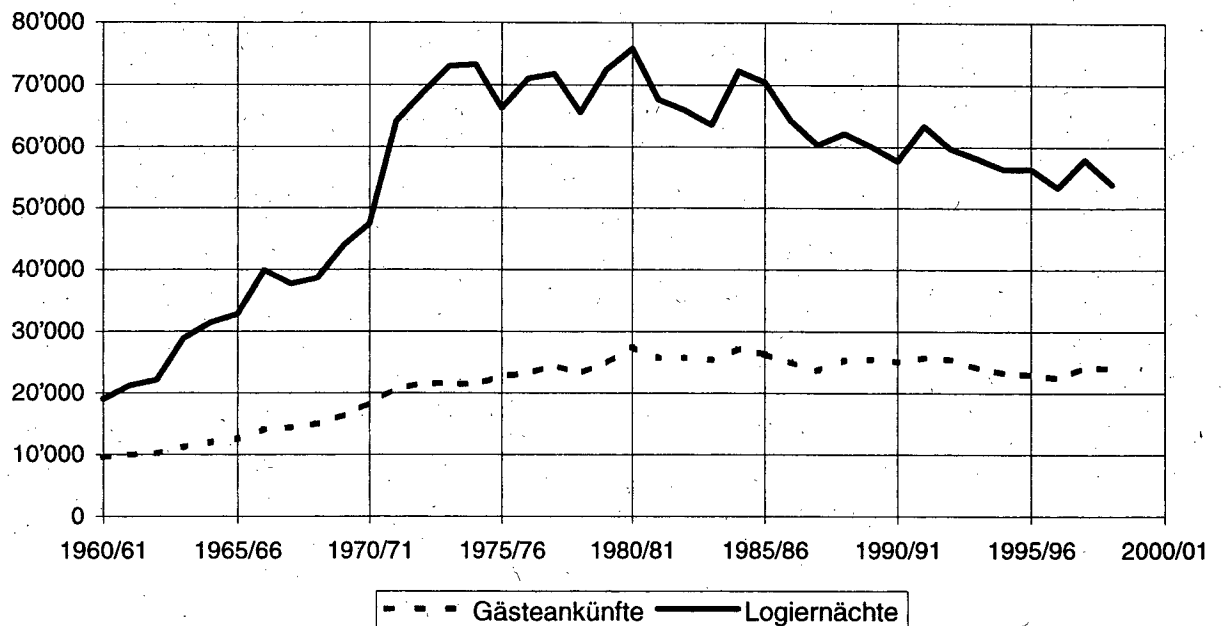
Hauptberuflich Beschäftigte

In den erfassten Betrieben waren in der Wintersaison 1998/99 (1997/98) im Monatsdurchschnitt 369 (397) Personen hauptberuflich beschäftigt. Dabei belief sich der Frauenanteil an den Gesamtbeschäftigten auf 60.7% (62.6%) oder auf 224 (249) Personen. Die hauptberuflich beschäftigten Personen im Beherbergungsgewerbe reduzierten sich somit gegenüber dem Vorjahr um 7.1%.

WINTERSPORTGEBIETE

Wintersaison	Triesenberg		davon Malbun/Steg	
	Gästeankünfte	Logiernächte	Gästeankünfte	Logiernächte
1996/97	3'887	20'553	3'834	20'457
1997/98	4'280	21'209	4'227	21'090
1998/99	4'036	18'224	4'014	18'168

Gesamthaft meldeten die Betriebe in Triesenberg für die Wintersaison 1998/99 (1997/98) 5'942 (5'854) Gästeankünfte und 21'826 (24'320) Logiernächte. Auf die Wintersportgebiete Malbun und Steg entfallen somit 67.6% (72.2%) der Ankünfte und 83.2% (86.7%) der Logiernächte. Die tieferen Nächtigungszahlen sind, wie bereits in der Einleitung erwähnt, auf die Lawenniedergänge im Wintersportort Malbun zurückzuführen.

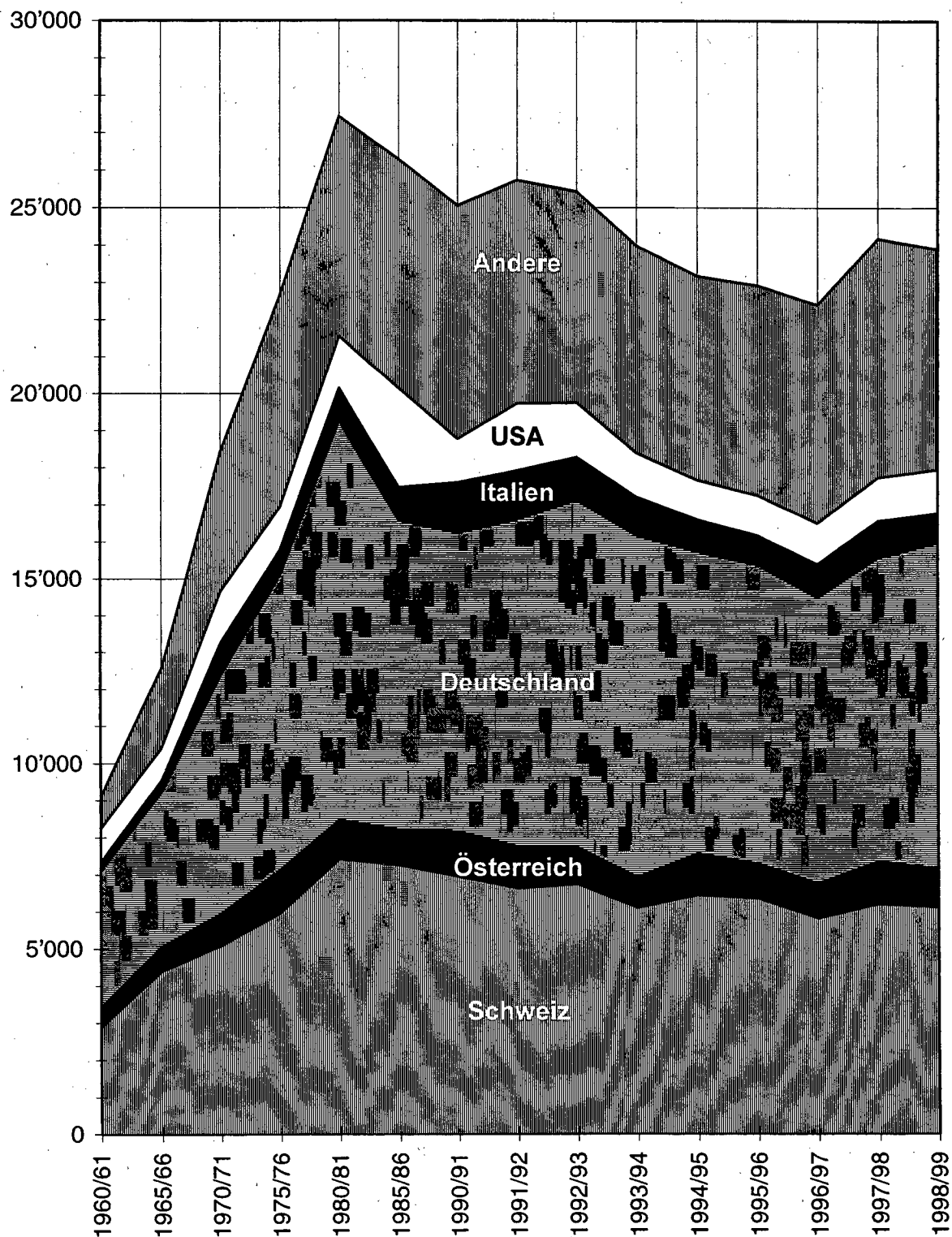
HOTEL UND PRIVATZIMMER**Ankünfte und Logiernächte**

Wiedergabe mit Quellenangabe erwünscht.

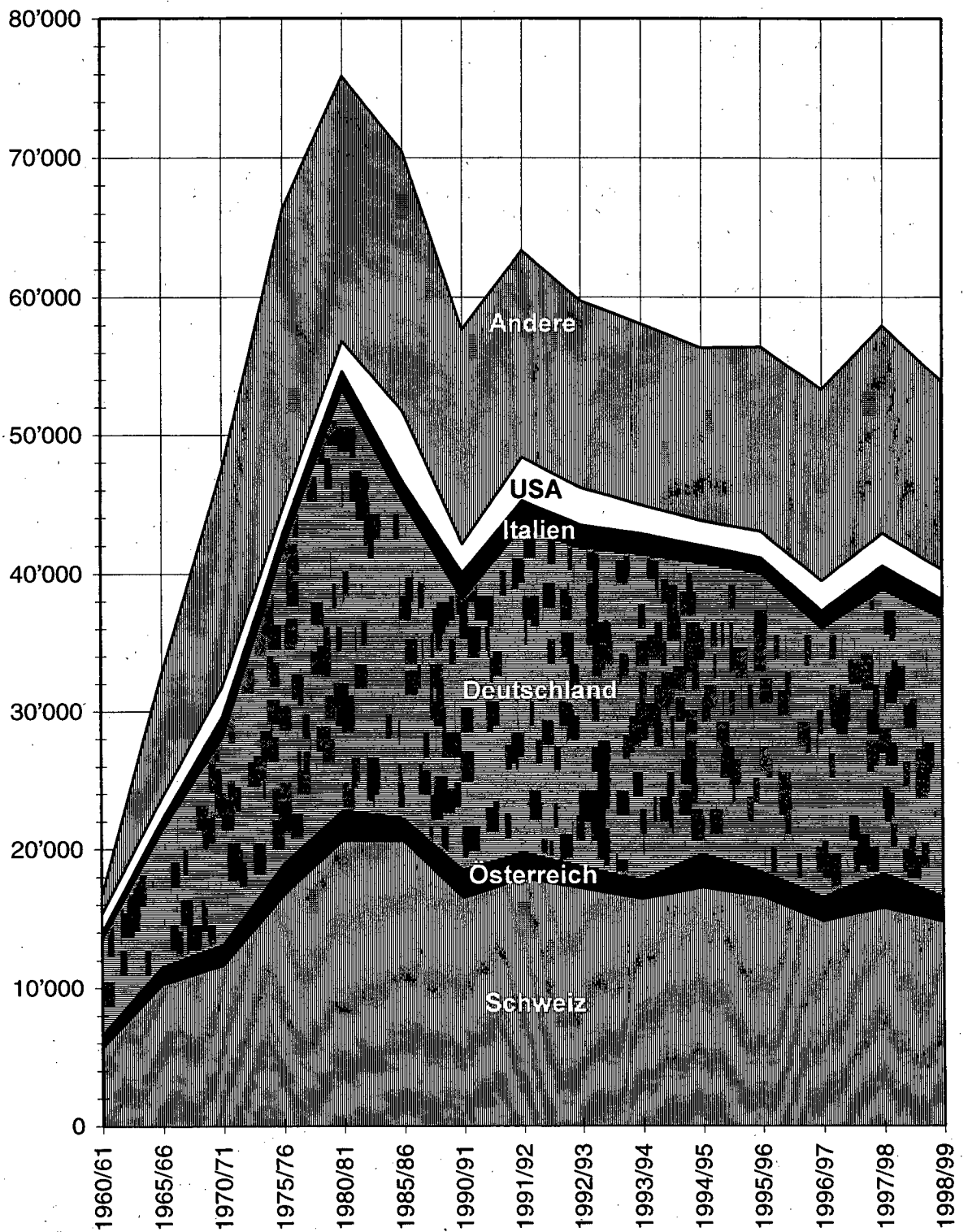
Vaduz, 12. Juli 1999

AMT FÜR VOLKSWIRTSCHAFT
DES FÜRSTENTUMS LIECHTENSTEIN

Gästeankünfte nach dem Herkunftsland seit 1960



Logiernächte nach dem Herkunftsland seit 1960



TABELLEN WINTERSAISON
Gast- und Beherbergungsbetriebe

07/01 GÄSTEANKÜNFTE NACH GEMEINDEN, BETRIEBSARTEN UND MONATEN

Winter 98/99

Gemeinden	Gesamt	Nov.	Dez.	Jan.	Feb.	März	April
Liechtenstein	23'982	3'672	3'166	3'827	3'954	4'973	4'390
Hotelbetriebe	19'125	3'508	2'501	2'685	2'882	3'639	3'910
Alpenhotels	4'036	64	585	995	947	1'210	235
Privatzimmer	821	100	80	147	125	124	245
Vaduz	6'405	1'293	837	952	874	1'166	1'283
Hotelbetriebe	6'398	1'291	835	952	874	1'163	1'283
Privatzimmer	7	2	2	-	-	3	-
Balzers/Triesen	5'597	1'034	732	721	884	1'077	1'149
Hotelbetriebe	5'020	962	683	655	778	1'005	937
Privatzimmer	577	72	49	66	106	72	212
Triesenberg	5'942	378	849	1'208	1'242	1'523	742
Hotelbetriebe	1'864	311	259	207	293	305	489
Alpenhotels	4'036	64	585	995	947	1'210	235
Privatzimmer	42	3	5	6	2	8	18
Schaan/Planken	4'084	695	461	681	632	799	816
Hotelbetriebe	3'908	675	437	608	619	762	807
Privatzimmer	176	20	24	73	13	37	9
Unterland	1'954	272	287	265	322	408	400
Hotelbetriebe	1'935	269	287	263	318	404	394
Privatzimmer	19	3	-	2	4	4	6

08/02 LOGIERNÄCHTE NACH GEMEINDEN, BETRIEBSARTEN UND MONATEN

Winter 98/99

Gemeinden	Gesamt	Nov.	Dez.	Jan.	Feb.	März	April
Liechtenstein	53'891	6'211	7'034	9'833	10'598	11'059	9'156
Hotelbetriebe	33'599	5'953	4'446	4'796	5'234	6'116	7'054
Alpenhotels	18'224	64	2'315	4'608	5'073	4'650	1'514
Privatzimmer	2'068	194	273	429	291	293	588
Vaduz	9'033	1'829	1'202	1'350	1'221	1'684	1'747
Hotelbetriebe	9'018	1'823	1'198	1'350	1'221	1'679	1'747
Privatzimmer	15	6	4	-	-	5	-
Balzers/Triesen	10'324	1'722	1'553	1'438	1'729	1'827	2'055
Hotelbetriebe	9'064	1'570	1'429	1'285	1'505	1'693	1'582
Privatzimmer	1'260	152	124	153	224	134	473
Triesenberg	21'826	619	2'830	5'045	5'792	5'226	2'314
Hotelbetriebe	3'474	546	504	419	711	533	761
Alpenhotels	18'224	64	2'315	4'608	5'073	4'650	1'514
Privatzimmer	128	9	11	18	8	43	39
Schaan/Planken	7'717	1'268	847	1'359	1'168	1'394	1'681
Hotelbetriebe	7'116	1'248	722	1'107	1'119	1'295	1'625
Privatzimmer	601	20	125	252	49	99	56
Unterland	4'991	773	602	641	688	928	1'359
Hotelbetriebe	4'927	766	593	635	678	916	1'339
Privatzimmer	64	7	9	6	10	12	20

11/03 GÄSTEANKÜNFTE NACH HERKUNFTSLAND UND MONATEN

Winter 98/99

Herkunftsland	Gesamt	Nov.	Dez.	Jan.	Feb.	März	April
Liechtenstein	503	78	100	53	96	106	70
Schweiz	6'122	963	710	1'114	1'092	1'163	1'080
Belgien	267	39	60	23	47	61	37
Dänemark	165	15	14	16	18	38	64
Deutschland	8'796	1'169	1'195	1'466	1'404	2'041	1'521
Finnland	61	10	3	12	9	16	11
Frankreich	721	108	93	88	127	132	173
Griechenland	151	12	27	44	10	14	44
Grossbritannien	861	156	129	120	154	157	145
Italien	812	152	132	104	106	130	188
Irland	60	4	2	38	6	6	4
Island	11	7	-	-	-	4	-
Jugoslawien (ehem.)	109	24	14	12	28	12	19
Luxemburg	110	18	22	7	14	26	23
Niederlande	450	59	60	64	113	81	73
Norwegen	54	17	3	10	4	8	12
Österreich	1'039	183	152	120	163	213	208
Polen	246	34	49	28	56	52	27
Portugal	157	19	3	12	16	94	13
Schweden	150	30	19	27	19	34	21
Slowakei	83	11	2	11	11	22	26
Spanien	204	45	32	19	33	36	39
Tschechische Republik	172	33	22	23	32	45	17
Türkei	39	13	3	6	3	6	8
Ungarn	123	12	23	15	13	41	19
Übriges Europa	412	66	54	87	56	60	89
USA	1'181	198	161	190	188	211	233
Kanada	78	24	11	8	9	11	15
Übriges Amerika	169	26	17	20	30	25	51
Republik Südafrika	52	6	9	13	8	9	7
Übriges Afrika	23	-	-	6	6	5	6
Israel	64	18	8	6	16	6	10
Japan	261	70	20	23	39	54	55
Nord-, Südkorea	33	1	5	7	5	6	9
Übriges Asien	191	48	9	24	20	35	55
Neuseeland	6	-	-	-	-	4	2
Australien, Ozeanien	46	4	3	11	3	9	16
Gesamt	23'982	3'672	3'166	3'827	3'954	4'973	4'390

12/04 LOGIERNÄCHTE NACH HERKUNFTSLAND UND MONATEN

Winter 98/99

Herkunftsland	Gesamt	Nov.	Dez.	Jan.	Feb.	März	April
Liechtenstein	1'301	138	248	190	345	231	149
Schweiz	14'755	1'411	1'389	2'685	4'178	2'526	2'566
Belgien	780	87	359	52	95	120	67
Dänemark	590	24	33	42	32	100	359
Deutschland	20'174	1'955	2'682	4'335	2'886	5'132	3'184
Finnland	88	10	5	22	9	31	11
Frankreich	1'315	198	201	170	260	241	245
Griechenland	441	12	35	197	11	37	149
Grossbritannien	1'937	342	295	264	528	268	240
Italien	1'389	232	200	144	191	248	374
Irland	165	20	3	111	13	6	12
Island	15	7	-	-	-	8	-
Jugoslawien (ehem.)	237	39	44	53	61	19	21
Luxemburg	303	22	112	15	18	97	39
Niederlande	1'133	106	196	186	299	246	100
Norwegen	98	19	7	30	10	12	20
Österreich	1'800	278	261	214	356	364	327
Polen	451	45	105	50	95	113	43
Portugal	443	73	38	49	55	173	55
Schweden	268	56	37	48	31	60	36
Slowakei	116	12	2	11	26	34	31
Spanien	351	86	51	22	65	76	51
Tschechische Republik	286	49	58	31	53	67	28
Türkei	126	65	3	30	4	8	16
Ungarn	191	22	39	17	22	53	38
Übriges Europa	745	107	82	206	113	93	144
USA	2'141	355	281	337	467	340	361
Kanada	134	39	20	15	12	14	34
Übriges Amerika	470	80	30	22	91	59	188
Republik Südafrika	96	6	15	26	18	21	10
Übriges Afrika	63	-	-	23	24	6	10
Israel	170	30	15	15	71	28	11
Japan	486	118	35	49	76	136	72
Nord-, Südkorea	72	1	18	17	9	8	19
Übriges Asien	624	161	66	140	66	65	126
Neuseeland	6	-	-	-	-	4	2
Australien, Ozeanien	131	6	69	15	8	15	18
Gesamt	53'891	6'211	7'034	9'833	10'598	11'059	9'156

13 GÄSTEANKÜNFTENACH HERKUNFTSLAND UND BETRIEBSARTEN

Winter 98/99

Herkunftsland	Total	Hotelbetriebe	Alpenhotels	Privatzimmer
Liechtenstein	503	190	311	2
Schweiz	6'122	4'129	1'520	473
Belgien	267	210	55	2
Dänemark	165	112	53	-
Deutschland	8'796	6'806	1'741	249
Finnland	61	57	2	2
Frankreich	721	701	14	6
Griechenland	151	127	24	-
Grossbritannien	861	769	81	11
Italien	812	795	4	13
Irland	60	55	5	-
Island	11	11	-	-
Jugoslawien (ehem.)	109	103	6	-
Luxemburg	110	84	24	2
Niederlande	450	368	77	5
Norwegen	54	54	-	-
Österreich	1'039	980	37	22
Polen	246	232	14	-
Portugal	157	157	-	-
Schweden	150	150	-	-
Slowakei	83	80	3	-
Spanien	204	202	2	-
Tschechische Republik	172	167	3	2
Türkei	39	35	4	-
Ungarn	123	117	6	-
Übriges Europa	412	396	16	-
USA	1'181	1'161	20	-
Kanada	78	77	-	1
Übriges Amerika	169	165	4	-
Republik Südafrika	52	52	-	-
Übriges Afrika	23	23	-	-
Israel	64	62	-	2
Japan	261	248	9	4
Nord-, Südkorea	33	33	-	-
Übriges Asien	191	167	1	23
Neuseeland	6	6	-	-
Australien, Ozeanien	46	44	-	2
Gesamt	23'982	19'125	4'036	821

14 LOGIERNÄCHTE NACH HERKUNFTSLAND UND BETRIEBSARTEN

Winter 98/99

Herkunftsland	TOTAL	Hotelbetriebe	Alpenhotels	Privatzimmer
Liechtenstein	1'301	652	642	7
Schweiz	14'755	7'017	6'549	1'189
Belgien	780	373	403	4
Dänemark	590	249	341	-
Deutschland	20'174	10'968	8'565	641
Finnland	88	78	4	6
Frankreich	1'315	1'258	44	13
Griechenland	441	401	40	-
Grossbritannien	1'937	1'356	567	14
Italien	1'389	1'363	8	18
Irland	165	156	9	-
Island	15	15	-	-
Jugoslawien (ehem.)	237	193	44	-
Luxemburg	303	140	121	42
Niederlande	1'133	637	486	10
Norwegen	98	82	16	-
Österreich	1'800	1'624	97	79
Polen	451	393	58	-
Portugal	443	443	-	-
Schweden	268	268	-	-
Slowakei	116	101	15	-
Spanien	351	347	4	-
Tschechische Republik	286	281	3	2
Türkei	126	98	28	-
Ungarn	191	181	10	-
Übriges Europa	745	655	90	-
USA	2'141	2'104	37	-
Kanada	134	131	-	3
Übriges Amerika	470	460	10	-
Republik Südafrika	96	96	-	-
Übriges Afrika	63	63	-	-
Israel	170	160	-	10
Japan	486	449	32	5
Nord-, Südkorea	72	72	-	-
Übriges Asien	624	600	1	23
Neuseeland	6	6	-	-
Australien, Ozeanien	131	129	-	2
Gesamt	53'891	33'599	18'224	2'068

09/07 GÄSTEANKÜNFTEN NACH HERKUNFTSLAND UND GEMEINDEN

Winter 98/99

Herkunftsland (Ständiger Wohnsitz)	Gesamt		Unter- land	Ober- land	Vaduz	Balzers Triesen	Triesen- berg	Schaan Planken
	Anzahl	%						
Liechtenstein	503	2.1%	16	487	22	7	433	25
Schweiz	6'122	25.5%	572	5'550	1'066	1'526	1'834	1'124
Belgien	267	1.1%	16	251	98	30	67	56
Dänemark	165	0.7%	7	158	33	7	66	52
Deutschland	8'796	36.7%	773	8'023	1'990	2'204	2'572	1'257
Finnland	61	0.3%	4	57	27	13	10	7
Frankreich	721	3.0%	128	593	202	195	40	156
Griechenland	151	0.6%	6	145	19	19	35	72
Grossbritannien	861	3.6%	47	814	400	142	135	137
Italien	812	3.4%	108	704	337	142	50	175
Irland	60	0.3%	-	60	11	3	10	36
Island	11	0.0%	-	11	6	5	-	-
Jugoslawien (ehem.)	109	0.5%	6	103	20	6	20	57
Luxemburg	110	0.5%	7	103	30	22	34	17
Niederlande	450	1.9%	14	436	170	81	106	79
Norwegen	54	0.2%	3	51	34	3	4	10
Österreich	1'039	4.3%	107	932	309	330	121	172
Polen	246	1.0%	25	221	74	90	16	41
Portugal	157	0.7%	10	147	91	47	-	9
Schweden	150	0.6%	-	150	94	23	5	28
Slowakei	83	0.3%	9	74	38	26	4	6
Spanien	204	0.9%	3	201	86	51	7	57
Tschechische Republik	172	0.7%	16	156	43	57	11	45
Türkei	39	0.2%	-	39	9	7	4	19
Ungarn	123	0.5%	21	102	33	24	18	27
Übriges Europa	412	1.7%	-	412	276	49	45	42
USA	1'181	4.9%	24	1'157	484	259	235	179
Kanada	78	0.3%	7	71	45	1	15	10
Übriges Amerika	169	0.7%	3	166	73	20	8	65
Republik Südafrika	52	0.2%	2	50	34	-	5	11
Übriges Afrika	23	0.1%	1	22	15	1	1	5
Israel	64	0.3%	2	62	25	15	2	20
Japan	261	1.1%	13	248	126	94	11	17
Nord-, Südkorea	33	0.1%	-	33	2	31	-	-
Übriges Asien	191	0.8%	-	191	55	63	12	61
Neuseeland	6	0.0%	-	6	3	-	2	1
Australien,Ozeanien	46	0.2%	4	42	25	4	4	9
Gesamt	23'982	100.0%	1'954	22'028	6'405	5'597	5'942	4'084

10/08 LOGIERNÄCHTE NACH HERKUNFTSLAND UND GEMEINDEN

Winter 98/99

Herkunftsland (Ständiger Wohnsitz)	Gesamt		Unter- land	Ober- land	Vaduz	Balzers Triesen	Triesen- berg	Schaan Planken	
	Anzahl	%							
Liechtenstein	1'301	2.4%	366	935	36	17	854	28	
Schweiz	14'755	27.4%	1'404	13'351	1'635	2'780	6'989	1'947	
Belgien	780	1.4%	31	749	108	85	418	138	
Dänemark	590	1.1%	14	576	36	13	388	139	
Deutschland	20'174	37.4%	1'506	18'668	2'768	3'701	10'244	1'955	
Finnland	88	0.2%	8	80	33	13	25	9	
Frankreich	1'315	2.4%	331	984	320	330	90	244	
Griechenland	441	0.8%	6	435	23	33	64	315	
Grossbritannien	1'937	3.6%	153	1'784	586	261	699	238	
Italien	1'389	2.6%	409	980	417	218	75	270	
Irland	165	0.3%	-	165	22	3	14	126	
Island	15	0.0%	-	15	10	5	-	-	
Jugoslawien (ehem.)	237	0.4%	14	223	26	28	58	111	
Luxemburg	303	0.6%	7	296	38	38	139	81	
Niederlande	1'133	2.1%	51	1'082	212	168	571	131	
Norwegen	98	0.2%	3	95	46	8	20	21	
Österreich	1'800	3.3%	318	1'482	393	556	254	279	
Polen	451	0.8%	37	414	86	190	60	78	
Portugal	443	0.8%	188	255	179	57	-	19	
Schweden	268	0.5%	-	268	132	70	23	43	
Slowakei	116	0.2%	12	104	41	41	16	6	
Spanien	351	0.7%	5	346	114	100	20	112	
Tschechische Republik	286	0.5%	26	260	46	124	14	76	
Türkei	126	0.2%	-	126	11	11	28	76	
Ungarn	191	0.4%	24	167	48	44	30	45	
Übriges Europa	745	1.4%	-	745	414	86	145	100	
USA	2'141	4.0%	32	2'109	701	592	440	376	
Kanada	134	0.2%	7	127	74	2	28	23	
Übriges Amerika	470	0.9%	4	466	111	48	26	281	
Republik Südafrika	96	0.2%	2	94	49	-	8	37	
Übriges Afrika	63	0.1%	2	61	30	1	5	25	
Israel	170	0.3%	2	168	35	47	10	76	
Japan	486	0.9%	19	467	141	267	34	25	
Nord-, Südkorea	72	0.1%	-	72	2	70	-	-	
Übriges Asien	624	1.2%	-	624	81	241	29	273	
Neuseeland	6	0.0%	-	6	3	-	2	1	
Australien, Ozeanien	131	0.2%	10	121	26	76	6	13	
Gesamt	53'891	100.0%	4'991	48'900	9'033	10'324	21'826	7'717	

**15 DURCHSCHNITTLICHE AUFENTHALTSDAUER (IN TAGEN)
NACH HERKUNFTSLAND UND BETRIEBSARTEN**

Winter 98/99

Herkunftsland	Total	Hotelbetriebe	Alpenhotels	Privatzimmer
Liechtenstein	2.6	3.4	2.1	3.5
Schweiz	2.4	1.7	4.3	2.5
Belgien	2.9	1.8	7.3	2.0
Dänemark	3.6	2.2	6.4	-
Deutschland	2.3	1.6	4.9	2.6
Finnland	1.4	1.4	2.0	3.0
Frankreich	1.8	1.8	3.1	2.2
Griechenland	2.9	3.2	1.7	-
Grossbritannien	2.2	1.8	7.0	1.3
Italien	1.7	1.7	2.0	1.4
Irland	2.8	2.8	1.8	-
Island	1.4	1.4	-	-
Jugoslawien (ehem.)	2.2	1.9	7.3	-
Luxemburg	2.8	1.7	5.0	21.0
Niederlande	2.5	1.7	6.3	2.0
Norwegen	1.8	1.5	16.0	-
Österreich	1.7	1.7	2.6	3.6
Polen	1.8	1.7	4.1	-
Portugal	2.8	2.8	-	-
Schweden	1.8	1.8	-	-
Slowakei	1.4	1.3	5.0	-
Spanien	1.7	1.7	2.0	-
Tschechische Republik	1.7	1.7	1.0	1.0
Türkei	3.2	2.8	7.0	-
Ungarn	1.6	1.5	1.7	-
Übriges Europa	1.8	1.7	5.6	-
USA	1.8	1.8	1.9	-
Kanada	1.7	1.7	-	3.0
Übriges Amerika	2.8	2.8	2.5	-
Republik Südafrika	1.8	1.8	-	-
Übriges Afrika	2.7	2.7	-	-
Israel	2.7	2.6	-	5.0
Japan	1.9	1.8	3.6	1.3
Nord-, Südkorea	2.2	2.2	-	-
Übriges Asien	3.3	3.6	1.0	1.0
Neuseeland	1.0	1.0	-	-
Australien, Ozeanien	2.8	2.9	-	1.0
Gesamt	2.2	1.8	4.5	2.5

**21 DURCHSCHNITTLICHE AUFENTHALTSDAUER (IN TAGEN)
NACH GEMEINDEN UND MONATEN**

Winter 98/99

	Nov.	Dez.	Jan.	Feb.	März	April	Saison-Durchschnitt
LIECHTENSTEIN	1.7	2.2	2.6	2.7	2.2	2.1	2.2
Vaduz	1.4	1.4	1.4	1.4	1.4	1.4	1.4
Balzers/Triesen	1.7	2.1	2.0	2.0	1.7	1.8	1.8
Triesenberg	1.6	3.3	4.2	4.7	3.4	3.1	3.7
Schaan/Planken	1.8	1.8	2.0	1.8	1.7	2.1	1.9
Unterland	2.8	2.1	2.4	2.1	2.3	3.4	2.6

**16/10 VORHANDENE UND VERFÜGBARE GASTBETTEN
NACH GEMEINDEN UND MONATEN**

Winter 98/99

	Nov.	Dez.	Jan.	Feb.	März	April	Saison-Durchschnitt
Vorhandene Betten	975	1'016	1'225	1'243	1'270	1'108	1'139
Gemeinden							
Vaduz	170	149	213	184	188	204	185
Balzers/Triesen	320	293	280	324	309	310	306
Triesenberg	143	287	421	405	431	230	319
Schaan/Planken	219	174	188	203	201	228	202
Unterland	123	113	123	127	141	136	127
Betriebsarten							
Hotelbetriebe	833	730	801	837	834	872	818
Alpenhotels	29	177	326	292	326	112	210
Privatzimmer	113	109	98	115	110	123	111
Verfügbare Betten	954	1'002	1'205	1'233	1'260	1'096	1'125
Gemeinden							
Vaduz	170	149	206	183	188	204	183
Balzers/Triesen	317	292	278	322	309	310	305
Triesenberg	142	286	420	404	430	229	318
Schaan/Planken	215	170	188	203	201	224	200
Unterland	110	105	113	121	132	129	118
Betriebsarten							
Hotelbetriebe	812	718	781	827	824	860	804
Alpenhotels	29	177	326	292	326	112	210
Privatzimmer	113	107	98	115	110	123	111

**17/10 DURCHSCHNITTLICHE GASTBETTENBESETZUNG
NACH GEMEINDEN UND MONATEN IN PROZENT**

Winter 98/99

	Nov.	Dez.	Jan.	Feb.	März	April	Saison-Durchschnitt
Vorhandene Betten	21.2	22.3	25.9	30.4	28.1	27.6	25.9
Gemeinden							
Vaduz	35.9	26.0	20.5	23.7	28.9	28.6	27.0
Balzers/Triesen	17.9	17.1	16.6	19.1	19.1	22.1	18.7
Triesenberg	14.5	31.8	38.6	51.1	39.1	33.5	37.7
Schaan/Planken	19.3	15.7	23.3	20.5	22.4	24.6	21.1
Unterland	20.9	17.2	16.8	19.3	21.2	33.4	21.7
Betriebsarten							
Hotelbetriebe	23.8	19.6	19.3	22.3	23.7	27.0	22.7
Alpenhotels	7.4	42.3	45.6	62.1	46.0	45.0	47.9
Privatzimmer	5.7	8.1	14.2	9.0	8.6	15.9	10.3
Verfügbare Betten	21.7	22.7	26.3	30.7	28.3	27.9	26.5
Gemeinden							
Vaduz	35.9	26.0	21.2	23.8	28.9	28.6	27.2
Balzers/Triesen	18.1	17.2	16.7	19.2	19.1	22.1	18.7
Triesenberg	14.6	31.9	38.7	51.3	39.2	33.7	37.9
Schaan/Planken	19.7	16.1	23.3	20.5	22.4	25.0	21.3
Unterland	23.4	18.5	18.3	20.3	22.6	35.2	23.3
Betriebsarten							
Hotelbetriebe	24.4	20.0	19.8	22.6	24.0	27.3	23.1
Alpenhotels	7.4	42.3	45.6	62.1	46.0	45.0	47.9
Privatzimmer	5.7	8.2	14.2	9.0	8.6	15.9	10.3

18 BETRIEBE NACH GEMEINDEN, BETRIEBSARTEN UND MONATEN

Winter 98/99

GEMEINDEN - Betriebsarten	Nov.	Dez.	Jan.	Feb.	März	April	Durchschnitt
LIECHTENSTEIN GESAMT	39	46	43	45	46	47	44.3
Vaduz	7	8	8	7	8	8	7.7
Hotelbetriebe	6	7	8	7	7	8	7.2
Privatzimmer	1	1	-	-	1	-	0.5
Balzers/Triesen	9	9	8	9	8	8	8.5
Hotelbetriebe	6	6	6	6	5	5	5.7
Privatzimmer	3	3	2	3	3	3	2.8
Triesenberg	6	12	11	12	12	13	11.0
Hotelbetriebe	3	3	2	3	3	3	2.8
Alpenhotels	2	8	8	8	8	8	7.0
Privatzimmer	1	1	1	1	1	2	1.2
Schaan/Planken	8	8	7	8	8	8	7.8
Hotelbetriebe	7	7	6	7	7	7	6.8
Privatzimmer	1	1	1	1	1	1	1.0
Unterland	9	9	9	9	10	10	9.3
Hotelbetriebe	8	8	8	8	8	8	8.0
Privatzimmer	1	1	1	1	2	2	1.3
NACH BETRIEBEN GESAMT	39	46	43	45	46	47	44.3
Hotelbetriebe	30	31	30	31	30	31	30.5
Alpenhotels	2	8	8	8	8	8	7.0
Privatzimmer	7	7	5	6	8	8	6.8

19 HAUPTBERUFLICH BESCHÄFTIGTES PERSONAL NACH GEMEINDEN UND BETRIEBSARTEN

Winter 98/99

GEMEINDEN - Betriebsarten	Nov.	Dez.	Jan.	Feb.	März	April	Durchschnitt
PERSONAL GESAMT	323	380	376	374	382	381	369.3
Vaduz	124	126	126	120	129	133	126.3
Balzers/Triesen	74	73	72	70	70	70	71.5
Triesenberg	26	84	81	85	85	76	72.8
Schaan/Planken	56	56	53	56	56	57	55.7
Unterland	43	41	44	43	42	45	43.0
PERSONAL NACH BETRIEBEN							
Hotelbetriebe	308	307	303	299	304	315	306.0
Alpenhotels	3	61	63	64	64	52	51.2
Privatzimmer	12	12	10	11	14	14	12.2
DAVON FRAUEN GESAMT	193	231	228	226	229	237	224.0
Vaduz	72	73	72	68	74	76	72.5
Balzers/Triesen	41	40	39	37	38	39	39.0
Triesenberg	16	52	51	53	52	50	45.7
Schaan/Planken	39	39	36	39	39	40	38.7
Unterland	25	27	30	29	26	32	28.2
DAVON FRAUEN NACH BETRIEBEN							
Hotelbetriebe	183	185	182	178	179	192	183.2
Alpenhotels	2	38	40	41	40	35	32.7
Privatzimmer	8	8	6	7	10	10	8.2

**05 WINTERSPORTGEBIET - GÄSTEANKÜNFTE
NACH MONATEN UND BETRIEBSARTEN**

Winter 98/99

Monat	Triesenberg Gesamt	Davon Malbun/Steg	
	Alpenhotel	Alpenhotel	
November	64	64	
Dezember	585	581	
Januar	995	994	
Februar	947	937	
März	1'210	1'204	
April	235	234	
Gesamtsumme:	4'036	4'014	

**06 WINTERSPORTGEBIET - LOGIERNÄCHTE
NACH MONATEN UND BETRIEBSARTEN**

Winter 98/99

Monat	Triesenberg Gesamt	Davon Malbun/Steg	
	Alpenhotel	Alpenhotel	
November	64	64	
Dezember	2'315	2'301	
Januar	4'608	4'602	
Februar	5'073	5'056	
März	4'650	4'635	
April	1'514	1'510	
Gesamtsumme:	18'224	18'168	

VERGLEICHSTABELLEN

Fremdenverkehr Wintersaison seit 1960/61

Winter- saison	Saisonmittelwerte						
	Erfasste Betriebe	Verfügbare Gastbetten	Gastbetten- besetzung	Aufenthalts- dauer ¹	Hauptberuflich Beschäftigte	Gäste- ankünfte	Logier- nächte
1960/61	52.0	*	11.1%	1.9	*	9'564	18'982
1961/62	42.0	689	14.1%	2.1	*	9'955	21'224
1962/63	43.3	747	15.6%	2.2	*	10'175	22'106
1963/64	41.5	801 ²	22.4%	2.5	253	11'193	28'831
1964/65	46.5	768 ²	21.8%	2.3	269	11'969	31'386
1965/66	45.6	921.8 ²	20.7%	2.5	280	12'566	32'768
1966/67	44.1	863	24.6%	2.6	279	14'137	39'892
1967/68	47.3	845.2	24.5%	2.6 ³	284	14'416	37'647
1968/69	46.2	771.7	27.3%	2.2 ³	252	15'057	38'580
1969/70	52.0	896.2	26.8%	2.2 ³	301	16'362	43'910
1970/71	51.5	923.5	27.8%	2.6	298	18'421	47'462
1971/72	52.7	1'100.2	31.4%	3.1	369	20'672	64'112
1972/73	51.8	1'112.2	33.9%	3.2	354	21'571	68'716
1973/74	53.3	1'170.2	34.1%	3.4	365	21'458	73'004
1974/75	53.2	1'206.5	33.6%	3.4	382	21'379	73'230
1975/76	50.0	1'241.7	29.3%	3.0	332	22'663	66'262
1976/77	59.2	1'410.7	28.0%	3.1	368	23'193	71'027
1977/78	56.0	1'372.0	29.1%	2.9	378	24'401	71'757
1978/79	54.2	1'380.7	26.1%	2.8	370	23'182	65'516
1979/80	53.8	1'543.5	25.8%	2.9	430	24'736	72'423
1980/81	51.2	1'498.6	27.7%	2.8	414	27'438	75'843
1981/82	49.0	1'444.6	25.7%	2.6	378	25'675	67'677
1982/83	49.0	1'462.3	24.7%	2.6	385	25'715	65'955
1983/84	48.5	1'316.0	26.0%	2.5	370	25'393	63'541
1984/85	55.7	1'395.0	28.6%	2.7	409	27'158	72'207
1985/86	55.7	1'402.5	27.8%	2.7	461	26'288	70'461
1986/87	51.8	1'284.5	27.6%	2.6	429	25'057	64'284
1987/88	49.7	1'160.5	28.5%	2.6	415	23'606	60'298
1988/89	48.0	1'111.7	30.9%	2.4	423	25'390	62'159
1989/90	48.5	1'157.7	28.7%	2.4	452	25'458	60'072
1990/91	46.7	1'096.5	29.1%	2.3	422	25'055	57'683
1991/92	48.7	1'159.7	30.2%	2.5	424	25'733	63'352
1992/93	50.3	1'184.0	27.9%	2.3	441	25'430	59'732
1993/94	50.0	1'123.0	28.5%	2.4	431	23'975	58'081
1994/95	48.5	1'166.0	26.7%	2.4	422	23'171	56'342
1995/96	47.0	1'085.0	28.8%	2.5	404	22'915	56'413
1996/97	45.2	1'145.0	25.8%	2.4	394	22'399	53'317
1997/98	46.0	1'182.0	27.1%	2.4	397	24'172	57'940
1998/99	44.3	1'125.0	26.5%	2.2	369	23'982	53'891

¹ einschliesslich berufstätige Dauergäste² vorhandene Gastbetten³ ohne berufstätige Dauergäste

Wintersaison seit 1960/61, Ankünfte nach Betriebsarten

Saison Fünffjahresmittel	TOTAL	November	Dezember	Januar	Februar	März	April
Hotelbetriebe							
1960/61 - 1964/65	9'325	1'387	834	988	1'186	1'836	2'997
1965/66 - 1969/70	12'413	1'730	1'387	1'474	1'579	2'532	3'711
1970/71 - 1974/75	16'770	2'435	2'098	2'101	2'136	3'143	4'857
1975/76 - 1979/80	17'584	2'635	2'303	2'167	2'457	3'313	4'711
1980/81	20'619	2'809	2'671	2'326	3'844	3'764	5'205
1981/82	19'144	2'910	2'506	2'479	3'292	3'502	4'455
1982/83	20'150	3'009	2'400	2'676	3'313	3'909	4'843
1983/84	19'276	2'891	2'562	2'290	2'774	3'735	5'024
1984/85	20'094	3'478	2'930	2'390	2'853	3'856	4'587
1985/86	19'497	3'470	2'496	2'564	2'688	3'977	4'302
1986/87	18'778	3'045	2'634	2'229	2'689	3'502	4'679
1987/88	18'516	3'173	2'465	2'374	2'728	3'405	4'371
1988/89	19'569	3'242	2'485	2'490	2'500	4'167	4'685
1989/90	20'691	3'392	2'999	2'519	2'680	4'001	5'100
1990/91	20'094	3'421	2'689	2'511	2'585	4'116	4'772
1991/92	19'448	3'229	2'748	2'246	3'146	3'739	4'340
1992/93	19'056	3'312	3'016	2'310	2'731	3'551	4'136
1993/94	17'993	3'096	2'529	2'424	2'605	3'483	3'856
1994/95	17'499	3'053	2'584	2'172	2'608	3'449	3'633
1995/96	17'519	3'506	2'214	2'278	2'651	3'592	3'278
1996/97	17'729	3'182	2'431	2'312	2'675	3'366	3'763
1997/98	19'093	3'146	2'656	2'538	3'161	3'779	3'813
1998/99	19'125	3'508	2'501	2'685	2'882	3'639	3'910

Alpenhotels							
1960/61 - 1964/65	775	26	138	90	146	217	158
1965/66 - 1969/70	1'623	25	270	258	381	407	255
1970/71 - 1974/75	3'327	106	467	612	856	844	442
1975/76 - 1979/80	5'568	256	694	1'463	1'325	1'150	678
1980/81	6'303	218	747	1'697	1'572	1'251	818
1981/82	6'150	79	620	1'903	1'576	1'243	729
1982/83	5'199	108	532	1'609	1'358	1'182	410
1983/84	5'782	146	794	1'553	1'300	1'395	594
1984/85	6'602	234	833	1'861	1'418	1'466	790
1985/86	6'295	414	687	1'740	1'466	1'649	339
1986/87	5'778	189	650	1'961	1'290	1'227	461
1987/88	4'586	152	456	1'282	1'270	1'181	245
1988/89	5'234	70	534	1'591	1'435	1'480	124
1989/90	4'347	95	610	1'167	1'178	1'029	268
1990/91	4'075	73	525	1'191	1'311	841	134
1991/92	5'050	21	646	1'368	1'612	1'021	382
1992/93	5'302	63	633	1'656	1'495	1'024	431
1993/94	5'053	21	649	1'559	1'429	1'190	205
1994/95	4'819	20	527	1'288	1'431	964	589
1995/96	4'582	11	631	1'380	1'204	1'092	264
1996/97	3'887	4	670	959	1'203	917	134
1997/98	4'280	94	539	991	1'236	1'006	414
1998/99	4'036	64	585	995	947	1'210	235

Wintersaison seit 1960/61, Ankünfte nach Betriebsarten

Saison Fünjahresmittel	TOTAL	November	Dezember	Januar	Februar	März	April
Privatzimmer							
1960/61 - 1964/65	471	58	45	45	48	97	178
1965/66 - 1969/70	470	32	78	43	60	108	150
1970/71 - 1974/75	603	39	107	60	94	109	196
1975/76 - 1979/80	482	292	1'034	76	81	698	123
1980/81	516	45	97	77	95	61	141
1981/82	381	19	64	49	94	60	95
1982/83	366	69	48	44	60	73	72
1983/84	335	24	52	53	41	64	101
1984/85	462	63	75	61	45	98	120
1985/86	496	52	109	59	55	142	79
1986/87	501	40	76	65	65	94	161
1987/88	504	78	72	71	71	80	132
1988/89	587	82	119	65	92	127	102
1989/90	420	70	87	39	45	72	107
1990/91	886	98	322	107	107	119	133
1991/92	1'235	114	338	152	201	241	189
1992/93	1'072	235	141	191	140	170	195
1993/94	929	218	189	130	94	188	110
1994/95	853	132	151	135	130	149	156
1995/96	814	152	125	134	133	119	151
1996/97	783	138	112	117	136	114	166
1997/98	799	202	112	136	95	112	142
1998/99	821	100	80	147	125	124	245

Total Gästekünfte							
1960/61 - 1964/65	10'571	1'471	1'140	1'124	1'381	2'150	3'332
1965/66 - 1969/70	14'506	1'786	1'762	1'775	2'020	3'047	4'115
1970/71 - 1974/75	20'700	2'580	2'672	2'773	3'086	4'095	5'495
1975/76 - 1979/80	23'635	2'920	3'100	3'705	3'863	4'533	5'512
1980/81	27'438	3'072	3'515	4'100	5'511	5'076	6'164
1981/82	25'675	3'008	3'190	4'431	4'962	4'805	5'279
1982/83	25'715	3'186	2'980	4'329	4'731	5'164	5'325
1983/84	25'393	3'061	3'408	3'896	4'115	5'194	5'719
1984/85	27'158	3'775	3'838	4'312	4'316	5'420	5'497
1985/86	26'288	3'936	3'292	4'363	4'209	5'768	4'720
1986/87	25'057	3'274	3'360	4'255	4'044	4'823	5'301
1987/88	23'606	3'403	2'993	3'727	4'069	4'666	4'748
1988/89	25'390	3'394	3'138	4'146	4'027	5'774	4'911
1989/90	25'458	3'557	3'696	3'725	3'903	5'102	5'475
1990/91	25'055	3'592	3'536	3'809	4'003	5'076	5'039
1991/92	25'733	3'364	3'732	3'766	4'959	5'001	4'911
1992/93	25'430	3'610	3'790	4'157	4'366	4'745	4'762
1993/94	23'975	3'335	3'367	4'113	4'128	4'861	4'171
1994/95	23'171	3'205	3'262	3'595	4'169	4'562	4'378
1995/96	22'915	3'669	2'970	3'792	3'988	4'803	3'693
1996/97	22'399	3'324	3'213	3'388	4'014	4'397	4'063
1997/98	24'172	3'442	3'307	3'665	4'492	4'897	4'369
1998/99	23'982	3'672	3'166	3'827	3'954	4'973	4'390

Wintersaison seit 1960/61, Nächtigungen nach Betriebsarten

Saison Fünfjahresmittel	TOTAL	November	Dezember	Januar	Februar	März	April
Hotelbetriebe							
1960/61 - 1964/65	18'537	3'033	2'064	2'114	2'150	3'610	5'577
1965/66 - 1969/70	25'565	3'370	2'881	3'636	3'503	5'246	6'929
1970/71 - 1974/75	33'683	4'870	4'591	4'730	4'504	6'049	8'939
1975/76 - 1979/80	30'879	4'499	4'581	4'058	4'412	5'468	7'859
1980/81	36'385	5'065	5'180	4'741	6'483	6'265	8'651
1981/82	32'392	4'824	4'553	4'249	5'452	6'006	7'308
1982/83	33'604	5'084	4'036	4'717	5'756	6'279	7'732
1983/84	32'240	4'826	4'179	4'144	4'785	6'416	7'890
1984/85	35'597	5'999	5'343	4'230	5'399	7'105	7'521
1985/86	34'565	5'567	4'117	4'558	4'940	7'386	7'997
1986/87	33'240	5'312	4'597	4'615	5'050	6'151	7'515
1987/88	32'966	6'321	4'673	4'276	5'020	5'845	6'831
1988/89	34'405	5'874	4'650	4'446	4'670	7'102	7'663
1989/90	37'602	6'161	5'412	4'821	5'170	7'346	8'692
1990/91	34'856	5'858	5'060	4'486	4'464	7'133	7'855
1991/92	33'865	5'600	4'653	4'103	5'230	6'568	7'711
1992/93	31'274	5'238	4'961	3'990	4'697	5'874	6'514
1993/94	29'843	5'147	4'675	3'981	4'384	5'296	6'360
1994/95	29'771	5'177	4'133	3'719	4'567	5'900	6'275
1995/96	30'401	6'018	3'920	3'988	4'663	6'175	5'637
1996/97	30'718	5'386	4'123	4'250	4'707	5'834	6'418
1997/98	34'839	5'453	4'971	4'716	6'058	6'776	6'865
1998/99	33'599	5'953	4'446	4'796	5'234	6'116	7'054

Alpenhotels							
1960/61 - 1964/65	2'871	63	565	279	587	858	519
1965/66 - 1969/70	7'356	27	1'152	1'243	2'000	1'849	1'085
1970/71 - 1974/75	25'553	1'438	3'520	5'084	5'839	5'956	3'717
1975/76 - 1979/80	35'427	1'773	4'357	7'975	8'990	7'906	4'425
1980/81	37'116	851	4'884	8'146	8'745	8'436	6'054
1981/82	33'523	236	4'241	8'536	8'482	7'887	4'141
1982/83	30'535	471	3'242	7'455	8'643	8'309	2'415
1983/84	29'961	759	3'307	6'948	7'680	8'505	2'762
1984/85	34'586	797	3'778	8'087	9'114	8'804	4'006
1985/86	34'078	896	3'384	8'222	9'100	9'736	2'740
1986/87	29'417	646	3'228	7'311	7'635	7'662	2'935
1987/88	25'417	686	2'521	4'434	8'146	7'516	2'114
1988/89	25'604	134	2'371	5'721	8'338	8'433	607
1989/90	21'274	183	2'781	4'361	6'802	5'262	1'885
1990/91	20'474	102	2'605	5'081	7'249	4'793	644
1991/92	25'754	30	2'990	6'310	7'564	6'949	1'911
1992/93	25'394	344	3'006	6'121	7'999	5'541	2'383
1993/94	25'553	21	3'156	6'702	7'908	6'717	1'049
1994/95	24'429	50	2'761	6'248	7'654	5'027	2'689
1995/96	23'779	24	2'716	5'182	7'327	6'778	1'752
1996/97	20'553	54	2'691	4'608	6'843	5'614	743
1997/98	21'209	150	2'371	4'457	6'703	4'470	3'058
1998/99	18'224	64	2'315	4'608	5'073	4'650	1'514

Wintersaison seit 1960/61, Nächtigungen nach Betriebsarten

Saison Fünffjahresmittel	TOTAL	November	Dezember	Januar	Februar	März	April
Privatzimmer							
1960/61 - 1964/65	3'093	513	343	390	291	539	1'021
1965/66 - 1969/70	5'644	790	837	740	734	1'166	1'377
1970/71 - 1974/75	6'068	697	1'106	895	801	1'055	1'514
1975/76 - 1979/80	3'090	298	745	410	522	522	595
1980/81	2'342	217	648	216	347	364	550
1981/82	1'762	126	345	184	365	305	437
1982/83	1'816	256	321	177	216	452	394
1983/84	1'340	106	301	307	181	148	297
1984/85	2'024	215	461	280	202	389	477
1985/86	1'818	178	496	202	184	494	264
1986/87	1'627	117	315	240	193	367	395
1987/88	1'915	261	307	261	293	390	403
1988/89	2'150	227	477	305	339	520	282
1989/90	1'196	249	202	113	102	267	263
1990/91	2'353	244	785	351	340	283	350
1991/92	3'733	205	842	587	682	726	691
1992/93	3'064	484	437	469	425	604	645
1993/94	2'685	533	483	405	306	633	325
1994/95	2'142	235	473	323	353	408	350
1995/96	2'233	417	420	347	315	299	435
1996/97	2'046	328	287	356	380	319	376
1997/98	1'892	389	356	340	202	227	378
1998/99	2'068	194	273	429	291	293	588

Total Nächtigungen							
1960/61 - 1964/65	24'506	3'600	2'972	2'783	3'028	5'006	7'117
1965/66 - 1969/70	38'559	4'187	4'864	5'619	6'237	8'262	9'391
1970/71 - 1974/75	65'305	7'005	9'218	10'708	11'144	13'060	14'169
1975/76 - 1979/80	69'397	6'570	9'684	12'444	13'924	13'893	23'533
1980/81	75'843	6'133	10'712	13'103	15'575	15'065	15'255
1981/82	67'677	5'186	9'139	12'969	14'299	14'198	11'886
1982/83	65'955	5'811	7'599	12'349	14'615	15'040	10'541
1983/84	63'541	5'691	7'787	11'399	12'646	15'069	10'949
1984/85	72'207	7'011	9'582	12'597	14'715	16'298	12'004
1985/86	70'461	6'641	7'997	12'982	14'224	17'616	11'001
1986/87	64'284	6'075	8'140	12'166	12'878	14'180	10'845
1987/88	60'298	7'268	7'501	8'971	13'459	13'751	9'348
1988/89	62'159	6'235	7'498	10'472	13'347	16'055	8'552
1989/90	60'072	6'593	8'395	9'295	12'074	12'875	10'840
1990/91	57'683	6'204	8'450	9'918	12'053	12'209	8'849
1991/92	63'352	5'835	8'485	11'000	13'476	14'243	10'313
1992/93	59'732	6'066	8'404	10'580	13'121	12'019	9'542
1993/94	58'081	5'701	8'314	11'088	12'598	12'646	7'734
1994/95	56'342	5'462	7'367	10'290	12'574	11'335	9'314
1995/96	56'413	6'459	7'056	9'517	12'305	13'252	7'824
1996/97	53'317	5'768	7'101	9'214	11'930	11'767	7'537
1997/98	57'940	5'992	7'698	9'513	12'963	11'473	10'301
1998/99	53'891	6'211	7'034	9'833	10'598	11'059	9'156

Wintersaison

Gästekünfte nach Saison und Herkunftsländern der Gäste seit 1960/61

Jahr Saison	Herkunftsland												Berufs- tätige Dauer- gäste	TOTAL	
	Deutsch- land	Schweiz	USA	Öster- reich	Gross- britan- nien	Frank- reich	Italien	Nieder- lande	Belgien	Schwe- den	Liech- ten- stein	Andere			
Gäste- ankünfte															
1960/61	3'678	2'888	900	535	284	253	257	126	43	54	68	413	65	9'564	
1961/62	3'756	2'975	818	575	337	352	298	123	69	52	95	456	49	9'955	
1962/63	3'450	3'350	839	640	371	344	293	208	55	30	62	510	23	10'175	
1963/64	3'841	3'581	918	641	447	412	332	194	90	59	151	512	15	11'193	
1964/65	4'133	3'966	914	632	470	464	448	184	85	96	70	499	8	11'969	
1965/66	4'169	4'294	874	660	625	546	380	219	96	71	121	422	79	12'556	
1966/67	4'449	4'784	904	710	906	576	520	174	360	68	110	487	40	14'137	
1967/68	4'601	4'700	1'128	719	556	643	543	225	479	103	100	573	46	14'416	
1968/69	5'249	4'399	1'106	749	580	620	681	232	535	123	71	688	24	15'057	
1969/70	5'559	4'712	1'251	912	722	478	879	301	113	116	75	1'195	49	16'362	
1970/71	6'419	5'082	1'403	871	1'236	664	879	254	171	143	65	1'184	50	18'421	
1971/72	6'917	5'243	1'144	1'131	2'017	721	943	350	169	143	64	1'789	41	20'672	
1972/73	6'928	5'322	1'535	1'159	2'101	735	1'099	452	198	260	114	1'612	56	21'571	
1973/74	7'623	5'591	981	1'180	1'705	629	874	397	185	160	99	1'967	67	21'458	
1974/75	6'998	5'805	893	1'151	2'488	548	865	427	304	149	93	1'548	110	21'379	
1975/76	7'970	5'970	1'158	1'163	1'658	714	680	600	308	199	106	1'969	68	22'663	
1976/77	8'623	6'073	1'155	1'126	1'648	640	797	698	301	200	117	1'793	22	23'193	
1977/78	9'546	6'257	1'318	1'150	1'051	577	645	889	348	207	118	2'279	16	24'401	
1978/79	8'791	6'363	941	1'233	992	700	629	804	306	115	129	2'168	11	23'182	
1979/80	9'165	6'921	1'212	1'223	878	747	689	968	391	202	145	2'154	41	24'736	
1980/81	10'782	7'421	1'400	1'054	986	704	895	891	581	248	171	2'246	59	27'438	
1981/82	9'535	6'861	1'859	1'127	1'119	717	721	761	300	288	174	2'123	90	25'675	
1982/83	9'911	6'598	1'812	1'078	1'160	803	772	707	427	264	133	2'038	12	25'715	
1983/84	9'135	7'187	1'773	1'050	1'119	723	776	641	569	192	133	2'078	17	25'393	
1984/85	9'038	6'998	2'706	1'084	1'598	777	995	742	477	217	142	2'358	26	27'158	
1985/86	8'362	7'248	2'671	960	1'323	822	899	577	499	211	125	2'525	66	26'288	
1986/87	8'104	6'856	2'265	988	1'238	879	955	642	273	224	140	2'413	80	25'057	
1987/88	7'430	6'438	1'992	963	1'178	637	1'214	654	331	164	171	2'372	62	23'606	
1988/89	7'728	6'748	1'973	1'050	1'308	797	1'449	847	381	161	126	2'750	72	25'390	
1989/90	7'410	6'397	2'041	1'053	1'495	829	1'541	720	377	316	115	3'085	79	25'458	
1990/91	8'073	6'948	1'170	1'211	952	886	1'369	616	391	316	85	2'847	191	25'055	
1991/92	8'848	6'631	1'800	1'118	836	738	1'330	562	368	211	118	3'122	51	25'733	
1992/93	9'382	6'740	1'468	992	724	636	1'169	605	348	163	134	3'056	13	25'430	
1993/94	9'236	6'103	1'185	819	717	646	1'042	627	285	199	200	2'904	12	23'975	
1994/95	8'159	6'447	1'064	1'112	780	555	878	558	289	144	198	2'924	63	23'171	
1995/96	8'071	6'354	1'081	939	777	707	799	584	300	140	182	2'762	219	22'915	
1996/97 ¹	7'721	5'823	1'108	941	710	656	907	573	268	160	528	3'004		22'399	
1997/98	8'208	6'207	1'169	1'152	770	663	1'000	578	254	178	610	3'383		24'172	
1998/99	8'796	6'122	1'181	1'039	861	721	812	450	267	150	503	3'080		23'982	

¹ Ab 1996/97 sind Dauergäste unter ihrem Herkunftsland enthalten

Wintersaison**Logiernächte nach Saison und Herkunftsländern der Gäste seit 1960/61**

Jahr Saison	Herkunftsland												Berufs- tätige Dauer- gäste	TOTAL	
	Deutsch- land	Schweiz	USA	Öster- reich	Gross- britan- nien	Frank- reich	Italien	Nieder- lande	Belgien	Schwe- den	Liech- ten- stein	Andere			
Logier- nächte															
1960/61	6'899	5'664	1'325	941	519	354	539	173	122	74	176	746	1'450	18'982	
1961/62	7'466	5'975	1'198	1'085	1'276	571	362	201	122	78	319	857	1'714	21'224	
1962/63	6'932	6'380	1'338	1'326	1'028	1'085	525	459	124	72	99	1'116	1'622	22'106	
1963/64	9'083	8'438	1'393	1'514	1'068	1'003	650	494	181	128	879	1'213	2'787	28'813	
1964/65	10'246	8'428	1'383	1'911	1'467	1'158	697	436	207	288	222	1'126	3'817	31'386	
1965/66	9'810	10'248	1'556	1'308	2'221	1'638	714	582	311	123	912	958	2'387	32'786	
1966/67	10'613	12'528	1'538	1'754	3'148	1'303	1'004	734	1'794	117	312	1'199	3'848	39'892	
1967/68	10'172	9'417	1'740	1'289	1'509	1'507	866	995	3'004	198	296	1'455	5'199	37'647	
1968/69	11'899	8'847	1'691	1'441	1'574	1'347	1'041	725	2'938	279	303	1'691	4'804	38'580	
1969/70	13'708	10'456	1'947	1'835	1'821	1'445	1'241	986	394	239	191	2'327	7'320	43'910	
1970/71	14'917	11'622	2'152	1'491	3'002	1'604	1'540	674	532	288	507	2'082	7'051	47'462	
1971/72	16'624	12'701	2'211	2'392	14'017	1'581	2'058	1'357	412	514	267	2'735	7'243	64'112	
1972/73	18'642	13'299	2'290	2'325	14'557	1'524	1'961	1'731	438	817	567	3'877	6'688	68'716	
1973/74	22'804	16'281	1'702	2'318	12'014	1'329	1'490	1'537	524	332	454	4'044	8'175	73'004	
1974/75	23'118	18'831	1'714	2'181	12'916	1'262	1'479	1'423	853	328	358	3'580	5'259	73'230	
1975/76	22'818	16'693	1'773	2'204	10'631	1'565	1'168	2'010	884	512	737	3'524	1'743	66'262	
1976/77	25'560	17'789	1'681	3'386	9'524	1'207	1'097	2'877	995	309	793	4'216	1'593	71'027	
1977/78	28'090	17'583	2'184	2'640	6'979	1'013	981	4'293	1'000	548	751	4'560	1'135	71'757	
1978/79	24'653	18'462	1'696	3'188	4'094	1'293	1'122	3'316	1'097	173	1'524	4'402	496	65'516	
1979/80	27'612	21'651	2'403	3'081	3'196	1'384	955	4'348	1'101	538	723	4'166	1'265	72'423	
1980/81	30'522	20'601	2'179	2'158	4'274	1'068	1'345	4'035	1'761	1'070	736	4'659	1'435	75'843	
1981/82	24'905	19'101	3'364	1'917	4'223	1'132	1'063	3'070	858	1'113	685	4'499	1'747	67'677	
1982/83	25'454	18'373	2'878	1'796	4'238	1'659	1'130	2'568	971	1'011	469	4'475	933	65'955	
1983/84	22'676	19'403	3'000	1'875	4'143	1'405	1'007	2'353	1'484	478	490	4'594	633	63'541	
1984/85	25'546	19'223	5'489	1'857	5'438	1'707	1'512	2'815	1'302	414	757	5'122	1'025	72'207	
1985/86	23'002	20'603	5'069	1'604	5'645	1'594	1'436	2'071	1'482	440	409	4'368	2'738	70'461	
1986/87	20'473	19'043	3'800	1'598	4'707	1'762	1'341	2'585	635	355	614	4'182	3'189	64'284	
1987/88	18'743	17'167	3'355	1'541	4'934	1'004	1'661	2'375	721	305	572	4'358	3'562	60'298	
1988/89	17'497	18'217	3'019	1'775	4'825	1'294	2'360	3'059	810	290	452	4'739	3'822	62'159	
1989/90	16'041	16'114	3'091	1'948	5'563	1'367	1'993	2'357	934	680	333	5'801	3'850	60'072	
1990/91	19'711	16'484	2'069	1'971	2'664	1'472	1'877	2'169	1'071	505	295	5'057	2'338	57'683	
1991/92	23'610	17'910	3'114	1'850	2'557	1'382	1'888	1'679	1'136	364	475	6'099	1'288	63'352	
1992/93	23'132	17'172	2'653	1'533	2'180	1'129	1'669	1'893	941	287	491	5'975	677	59'732	
1993/94	23'618	16'407	2'069	1'343	1'783	1'045	1'483	2'124	873	293	446	6'044	553	58'081	
1994/95	21'097	17'241	1'746	2'414	1'810	843	1'280	1'976	695	252	522	5'479	987	56'342	
1995/96	21'664	16'600	1'868	1'743	1'763	1'234	1'141	2'023	810	228	695	5'261	1'383	56'413	
1996/97 ¹	19'436	14'803	2'163	1'734	1'751	1'100	1'326	2'174	608	255	1'630	6'337		53'317	
1997/98	20'610	15'774	2'331	2'481	1'880	1'144	1'694	1'885	482	393	1'837	7'429		57'940	
1998/99	20'174	14'755	2'141	1'800	1'937	1'315	1'389	1'133	780	268	1'301	6'898		53'891	

¹ Ab 1996/97 sind Dauergäste unter ihrem Herkunftsland enthalten

Wintersaison

Betriebe nach Monaten seit 1962/63

Saison	November	Dezember	Januar	Februar	März	April	Mittelwert
Gast- und Beherbergungsbetriebe							
1962/63	48	41	39	39	45	48	43.3
1963/64	43	32	34	40	50	50	41.5
1964/65	47	44	41	43	47	57	46.5
1965/66	46	43	40	41	56	58	45.7
1966/67	34	42	40	38	56	55	44.2
1967/68	39	45	42	47	51	60	47.3
1968/69	39	42	43	44	48	61	46.2
1969/70	44	55	51	46	62	54	52.0
1970/71	38	54	54	49	52	62	51.5
1971/72	37	55	48	50	61	65	52.7
1972/73	43	50	49	52	54	63	51.8
1973/74	43	57	53	52	52	63	53.3
1974/75	41	58	52	52	62	54	53.2
1975/76	42	54	48	50	48	58	50.0
1976/77	42	61	52	59	58	63	55.8
1977/78	43	61	51	57	66	58	56.0
1978/79	42	57	52	56	55	63	54.2
1979/80	48	58	51	54	55	57	53.8
1980/81	37	59	52	56	49	54	51.2
1981/82	36	54	49	47	50	58	49.0
1982/83	34	49	50	51	54	56	49.0
1983/84	40	50	47	48	52	54	48.5
1984/85	50	58	58	55	57	56	55.7
1985/86	48	57	56	54	61	58	55.7
1986/87	45	54	52	53	52	55	51.8
1987/88	48	54	47	49	50	50	49.7
1988/89	41	49	48	47	53	50	48.0
1989/90	41	51	48	48	52	51	48.5
1990/91	42	51	45	45	49	48	46.7
1991/92	41	50	48	50	51	52	48.7
1992/93	41	52	51	51	53	54	50.3
1993/94	41	54	49	53	52	51	50.0
1994/95	42	51	47	51	49	51	48.5
1995/96	39	49	45	51	51	47	47.0
1996/97	40	47	44	45	48	47	45.2
1997/98	40	46	43	49	49	49	46.0
1998/99	39	46	43	45	46	47	44.3

**Wintersaison
verfügbare Gastbetten nach Monaten seit 1962/63**

Saison	November	Dezember	Januar	Februar	März	April	Mittelwert
Gastbetten verfügbar							
1962/63	735	658	674	656	755	1'007	748
1963/64	677	589	598	655	813	931	711
1964/65	721	672	643	711	846	1'041	772
1965/66	830	715	757	783	867	1'122	846
1966/67	684	789	780	730	1'077	1'118	863
1967/68	654	770	771	809	893	1'174	845
1968/69	610	658	685	671	889	1'117	772
1969/70	718	793	798	759	1'091	1'218	896
1970/71	709	836	874	881	959	1'282	924
1971/72	807	1'001	1'016	1'116	1'228	1'433	1'100
1972/73	885	922	1'135	1'163	1'134	1'434	1'112
1973/74	897	1'076	1'112	1'132	1'266	1'538	1'170
1974/75	1'032	1'129	1'115	1'176	1'432	1'355	1'207
1975/76	1'043	1'178	1'115	1'287	1'261	1'566	1'242
1976/77	1'034	1'510	1'306	1'509	1'501	1'604	1'411
1977/78	1'119	1'383	1'268	1'367	1'641	1'445	1'372
1978/79	1'061	1'321	1'324	1'448	1'456	1'674	1'381
1979/80	1'314	1'578	1'551	1'604	1'643	1'571	1'544
1980/81	1'113	1'560	1'580	1'605	1'555	1'579	1'499
1981/82	1'053	1'468	1'413	1'577	1'559	1'598	1'445
1982/83	1'090	1'415	1'604	1'602	1'611	1'452	1'462
1983/84	1'046	1'305	1'261	1'314	1'537	1'433	1'316
1984/85	1'193	1'347	1'461	1'462	1'497	1'410	1'395
1985/86	1'147	1'348	1'466	1'458	1'607	1'389	1'403
1986/87	1'035	1'278	1'357	1'399	1'336	1'302	1'285
1987/88	1'024	1'124	1'181	1'218	1'278	1'139	1'161
1988/89	887	1'049	1'174	1'199	1'296	1'065	1'112
1989/90	942	1'082	1'189	1'214	1'327	1'192	1'158
1990/91	968	982	1'086	1'194	1'282	1'067	1'097
1991/92	887	1'013	1'258	1'236	1'315	1'249	1'160
1992/93	927	1'089	1'262	1'278	1'340	1'208	1'184
1993/94	927	1'098	1'194	1'182	1'262	1'073	1'123
1994/95	909	1'115	1'222	1'256	1'267	1'227	1'166
1995/96	860	938	1'088	1'279	1'288	1'055	1'085
1996/97	960	1'012	1'183	1'292	1'340	1'080	1'154
1997/98	1'010	1'048	1'196	1'302	1'348	1'187	1'182
1998/99	954	1'002	1'205	1'233	1'260	1'096	1'125

