

---

Fürstentum  
Liechtenstein

---



---

**Fremdenverkehrs-  
statistik**

---

Sommersaison 1998

**Amt für  
Volkswirtschaft**  
9490 Vaduz

Fürstentum  
Liechtenstein



Fremdenverkehrs-  
statistik

Sommersaison 1998

**Amt für  
Volkswirtschaft**  
9490 Vaduz

**INHALTSVERZEICHNIS**

Seite

<b>EINLEITUNG</b> .....	3
-------------------------	---

**TABELLEN SOMMERSAISON 1998**

Gästekünfte nach Gemeinden, Betriebsarten und Monaten .....	9
Logiernächte nach Gemeinden, Betriebsarten und Monaten .....	9
Gästekünfte nach Herkunftsland und Monaten .....	10
Logiernächte nach Herkunftsland und Monaten .....	11
Gästekünfte nach Herkunftsland und Betriebsarten .....	12
Logiernächte nach Herkunftsland und Betriebsarten .....	13
Gästekünfte nach Herkunftsland und Gemeinden .....	14
Logiernächte nach Herkunftsland und Gemeinden .....	15
Durchschnittliche Aufenthaltsdauer (in Tagen) nach Herkunftsland und Betriebsarten .....	16
Durchschnittliche Aufenthaltsdauer (in Tagen) nach Gemeinden und Monaten .....	16
Vorhandene und verfügbare Gastbetten nach Gemeinden und Monaten .....	17
Durchschnittliche Gastbettenbesetzung nach Gemeinden und Monaten in Prozent .....	17
Vorhandene, verfügbare und belegte Zimmer nach Gemeinden und Monaten .....	18
Betriebe nach Gemeinden, Betriebsarten und Monaten .....	19
Hauptberuflich beschäftigtes Personal nach Gemeinden und Betriebsarten .....	19

**VERGLEICHSTABELLEN**

Fremdenverkehr Sommersaison seit 1960 .....	21
Sommersaison seit 1965, Ankünfte nach Betriebsarten .....	22
Sommersaison seit 1965, Nächtigungen nach Betriebsarten .....	26
Sommersaison, Gästekünfte nach Saison und Herkunftsländern der Gäste seit 1960 .....	30
Sommersaison, Logiernächte nach Saison und Herkunftsländern der Gäste seit 1960 .....	31
Sommersaison, Betriebe nach Monaten seit 1960 .....	32
Sommersaison, verfügbare Gastbetten nach Monaten seit 1960 .....	33

## Sommersaison 1998

### Einleitung

Gesamthafte weist die Statistik für den Sommerfremdenverkehr 1998 im Vergleich zur Sommersaison 1997 keine wesentlichen Veränderung auf. Die Zahlen in Klammern sind die Werte der Vorjahressaison.

Als Sommersaison gelten in dieser Statistik die Monate Mai bis Oktober. Im liechtensteinischen Fremdenverkehr entfallen sechs von zehn Ankünften und fünfeinhalb von zehn Übernachtungen auf die Sommersaison.

In der Sommersaison 1998 (Sommersaison 1997) wurden im Monatsdurchschnitt 50.7 (50.5) Betriebe erfasst. Für die gemeldeten Betriebe sind 36'202 (35'586) Gästeankünfte und 65'757 (65'830) Logiernächte gebucht worden. Das ergibt einen Anstieg von 1.7% (4.9%) bei den Ankünften und einen Rückgang von 0.1% (+3.7%) bei den Logiernächten.

### Sommersaison nach Gemeinden<sup>1</sup>

Hotel und Privatzimmer	Saison	Vaduz	Balzers/ Triesen	Triesen- berg	Schaan/ Planken	Unter- land	Total
<b>Anzahl Betriebe</b> (Saisonmittelwert) <sup>2</sup>	1996	9.7	8.7	13.3	7.7	10.5	49.8
	1997	9.5	9.0	13.7	8.0	10.3	50.5
	1998	9.8	9.0	13.0	8.0	10.8	50.7
<b>Verfügbare Gastbetten</b> (Saisonmittelwert) <sup>2</sup>	1996	255	274	361	221	134	1'245
	1997	271	283	410	222	137	1'323
	1998	275	311	389	217	135	1'327
<b>Gästeankünfte</b>	1996	13'486	5'414	7'424	4'698	2'916	33'938
	1997	13'598	6'127	8'363	4'832	2'666	35'586
	1998	13'686	6'461	8'301	5'235	2'519	36'202
<b>Logiernächte</b>	1996	19'367	10'846	18'235	9'185	5'864	63'497
	1997	19'165	11'332	20'088	9'128	6'117	65'830
	1998	18'990	12'054	18'674	9'594	6'445	65'757
<b>Gastbettenbesetzung</b> (Saisonmittelwert <sup>2</sup> in %)	1996	41.3	21.5	27.5	22.6	23.9	27.7
	1997	38.5	21.7	26.7	22.4	24.3	27.1
	1998	37.5	21.1	26.1	24.1	26.0	27.0
<b>Anwesenheitsdauer<sup>3</sup></b> (Saisonmittelwert) <sup>2</sup>	1996	1.4	2.0	2.5	2.0	2.0	1.9
	1997	1.4	1.8	2.4	1.9	2.3	1.8
	1998	1.4	1.9	2.2	1.8	2.6	1.8

In den Gemeinden Schaan/Planken und im Unterland konnte gegenüber dem Vorjahr eine höhere Gastbettenauslastung festgestellt werden. Insgesamt betrug die durchschnittliche Auslastung der Gastbetten 27.0% (27.1%)

Auf Vaduz entfielen 37.8% (38.2%) der Ankünfte und 28.9% (29.1%) der Nächtigungen und auf Triesenberg 22.9% (23.5%) der Ankünfte und 28.4% (30.5%) der Nächtigungen. Auf die beiden Gemeinden Vaduz und Triesenberg konzentrierten sich 57.3% (59.6%) der Nächtigungen in Liechtenstein.

<sup>1</sup> Abweichungen ergeben sich durch Runden der Zahlen

<sup>2</sup> Monatsdurchschnitt

<sup>3</sup> In Tagen (einschliesslich berufstätige Dauergäste)

**Gäste nach Herkunftsländern<sup>1</sup>**

Saison	Deutschland	Schweiz	USA	Österreich	Grossbritannien	Frankreich	Italien	Niederlande	Liechtenstein	Andere	Berufstätige Dauerg.	TOTAL
<b>Gästeankünfte</b>												
1996	11'150	7'053	2'600	1'398	1'356	1'132	1'609	744	265	6'091	540	33'938
1997 <sup>2</sup>	11'945	7'052	3'107	1'551	1'099	1'115	1'527	727	576	6'887		35'586
1998	12'412	7'490	2'653	1'541	1'185	1'100	1'621	723	667	6'810		36'202
<b>Logiernächte</b>												
1996	24'310	11'027	4'084	2'564	2'450	1'668	2'426	1'473	519	10'707	2'269	63'497
1997 <sup>2</sup>	25'660	11'697	4'773	2'799	1'968	1'701	2'027	1'433	1'328	12'444		65'830
1998	25'436	11'737	4'063	2'837	2'368	1'548	2'600	1'293	1'452	12'423		65'757

Das Gesamtbild der Sommersaison 1998 weist gegenüber dem Vorjahr bei den Ankünften steigende Zahlen aus, während die Nächtigungen der Gäste zum Vorjahr gesamthaft leicht zurückgegangen sind.

Die Gäste aus Deutschland führten bei den Nächtigungen wiederum die Rangliste an, gefolgt von den Gästen aus der Schweiz, USA, Österreich, Italien und Grossbritannien. Die grössten Zunahmen bei den Logiernächten konnte bei den Gästen aus Italien (573), Grossbritannien (400), Belgien (339) und Schweden (172) festgestellt werden.

**Betriebsarten - Ankünfte - Logiernächte**

Sommersaison	Hotels	Alpenhotels	Privatzimmer	TOTAL
<b>Ankünfte</b>				
1996	27'873	5'066	999	33'938
1997	29'148	5'391	1'047	35'586
1998	29'572	5'646	984	36'202
<b>Logiernächte</b>				
1996	47'508	13'281	2'708	63'497
1997	48'487	14'381	2'962	65'830
1998	49'605	13'524	2'628	65'757

Für die Sommersaison 1998 konnten die Hotelbetriebe bei den Ankünften und Nächtigungen höhere Zahlen verbuchen, während die Alpenhotels und Privatzimmer rückläufige Zahlen bei den Nächtigungen aufweisen.

**Hauptberuflich Beschäftigte**

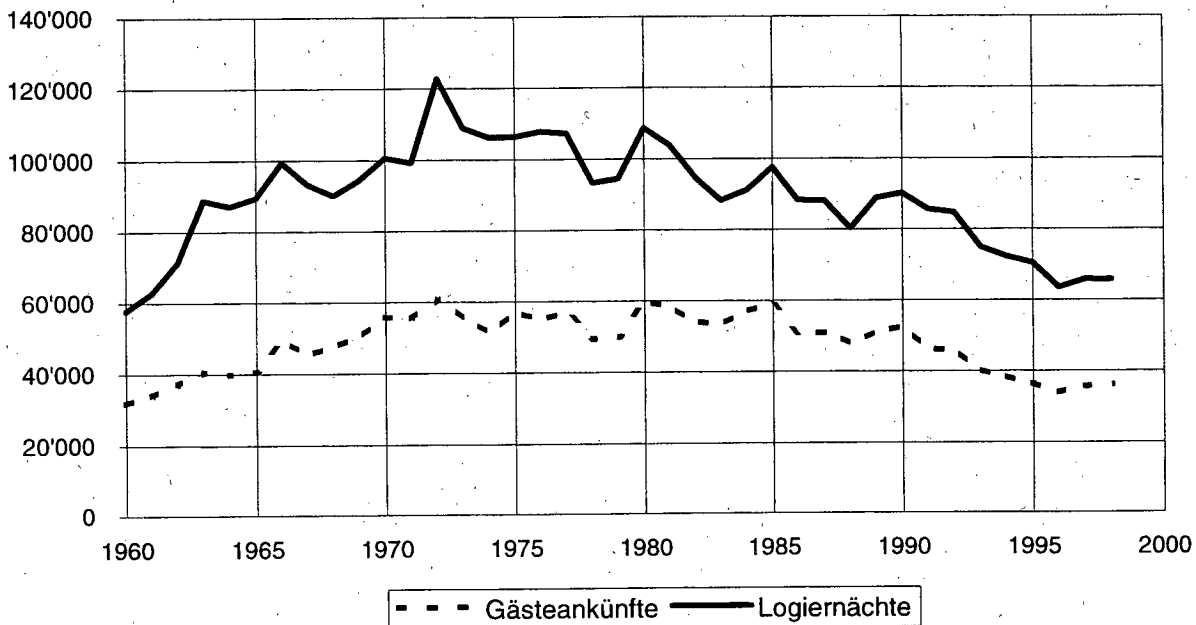
In den erfassten Betrieben waren in der Sommersaison 1998 (1997) im Monatsdurchschnitt 412 (420) Personen hauptberuflich beschäftigt. Dabei belief sich der Frauenanteil an den Gesamtbeschäftigten auf 61.7% (61.4) oder auf 254 (258) Personen.

<sup>1</sup> Übrige Herkunftsländer siehe Tabelle 3 und 4

<sup>2</sup> Ab 1997 sind Dauergäste unter ihrem Herkunftsland enthalten

### HOTEL UND PRIVATZIMMER

#### Ankünfte und Logiernächte



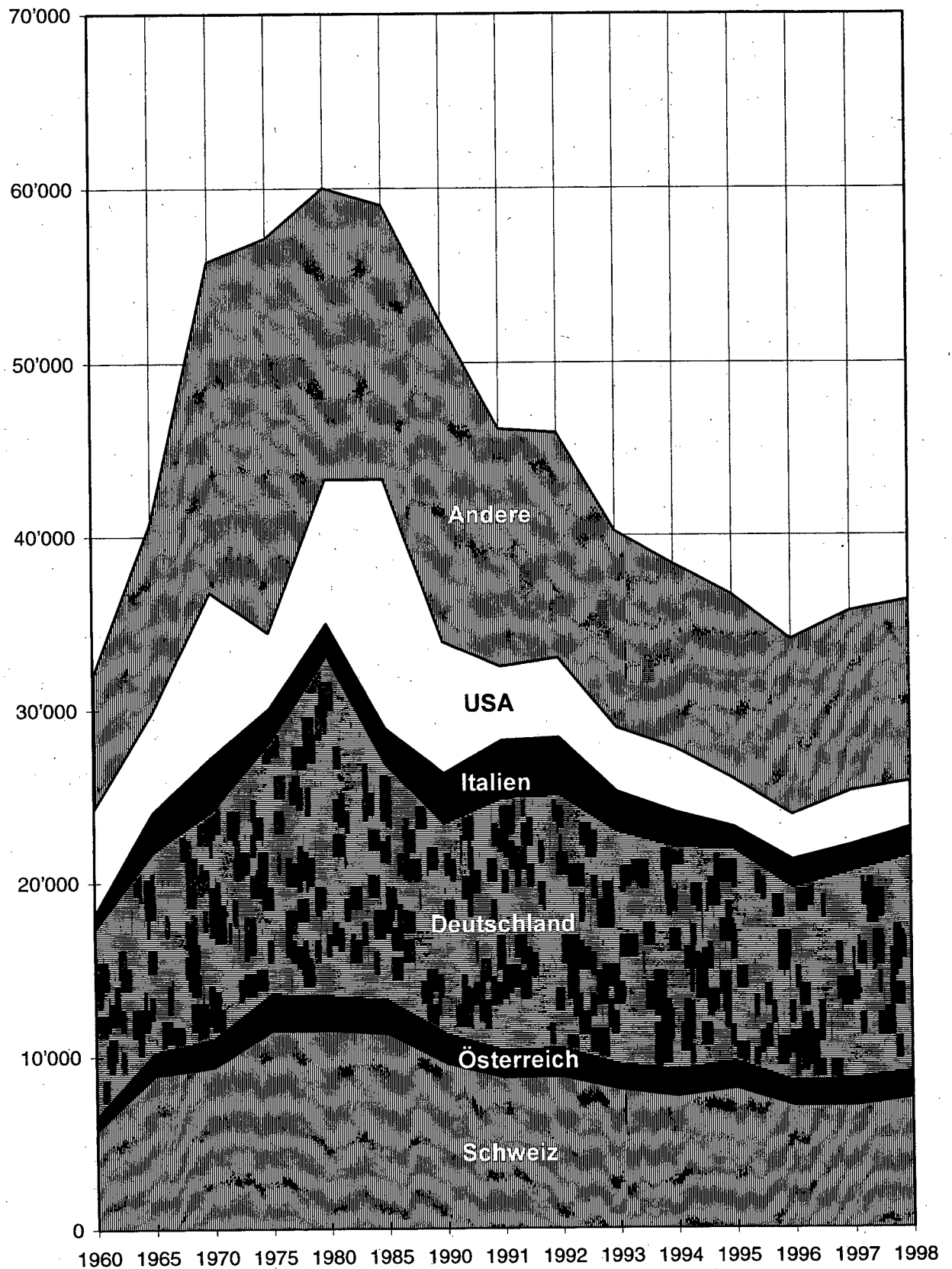
Wiedergabe mit Quellenangabe erwünscht.

Vaduz, den 26. Januar 1999

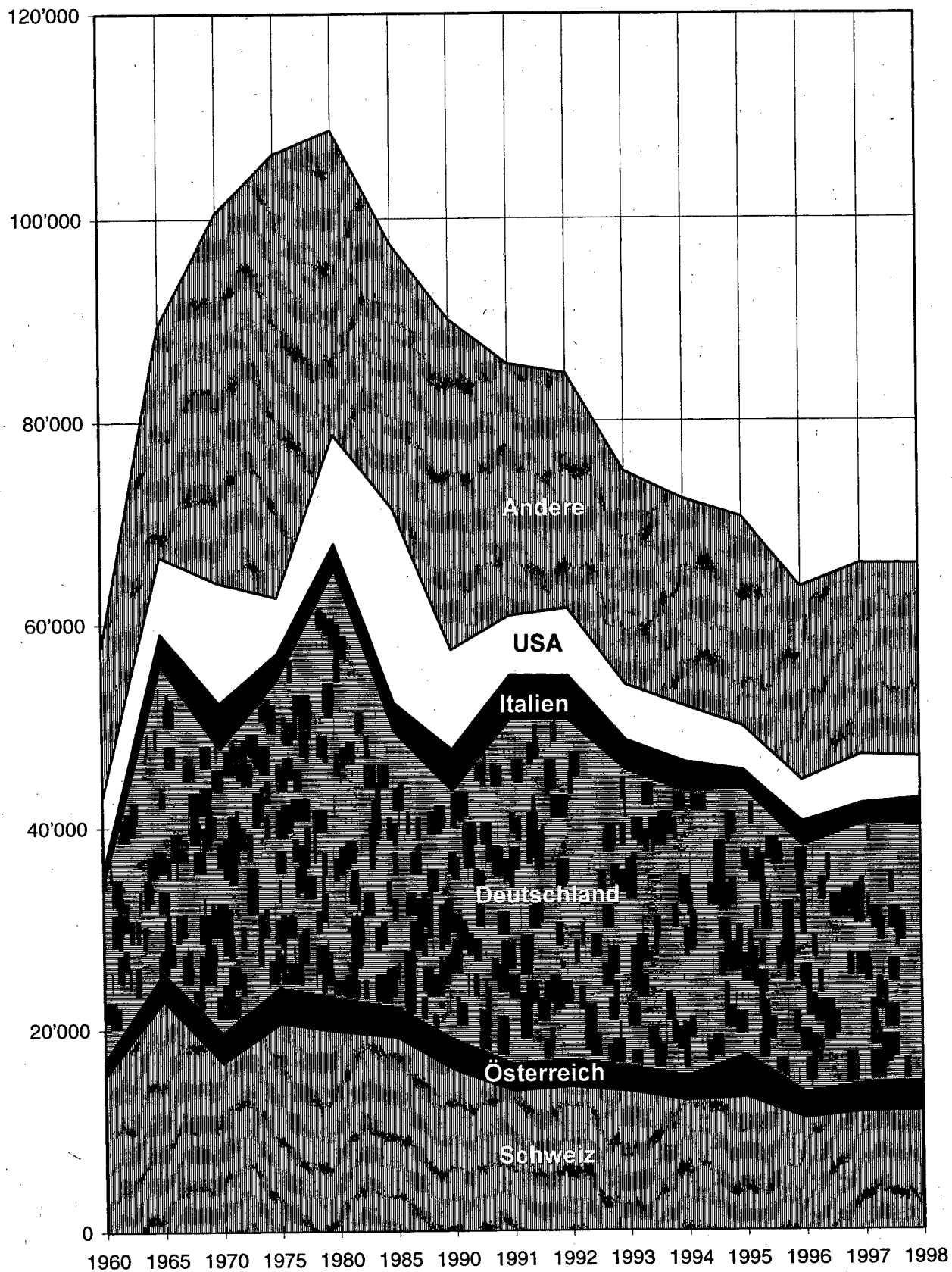
AMT FÜR VOLKSWIRTSCHAFT  
DES FÜRSTENTUMS LIECHTENSTEIN

Nr. 764 -200-

### Gästekünfte nach dem Herkunftsland seit 1960



### Logiernächte nach dem Herkunftsland seit 1960





**TABELLEN SOMMERSAISON**  
**Gast- und Beherbergungsbetriebe**

**07/01 GÄSTEANKÜNFTFTE NACH GEMEINDEN, BETRIEBSARTEN UND MONATEN**

Sommer 1998

Gemeinden	Gesamt	Mai	Juni	Juli	Aug.	Sept.	Okt.
<b>Liechtenstein</b>	<b>36'202</b>	<b>4'956</b>	<b>6'183</b>	<b>6'117</b>	<b>7'435</b>	<b>6'600</b>	<b>4'911</b>
Hotelbetriebe	29'572	4'596	4'862	4'847	5'900	5'040	4'327
Alpenhotels	5'646	207	1'162	1'124	1'337	1'381	435
Privatzimmer	984	153	159	146	198	179	149
<b>Vaduz</b>	<b>13'686</b>	<b>2'088</b>	<b>2'177</b>	<b>2'385</b>	<b>2'902</b>	<b>2'333</b>	<b>1'801</b>
Hotelbetriebe	13'656	2'085	2'171	2'373	2'898	2'328	1'801
Privatzimmer	30	3	6	12	4	5	-
<b>Balzers/Triesen</b>	<b>6'461</b>	<b>1'078</b>	<b>1'114</b>	<b>854</b>	<b>1'329</b>	<b>1'053</b>	<b>1'033</b>
Hotelbetriebe	5'903	974	1'012	800	1'247	938	932
Privatzimmer	558	104	102	54	82	115	101
<b>Triesenberg</b>	<b>8'301</b>	<b>539</b>	<b>1'578</b>	<b>1'572</b>	<b>1'941</b>	<b>1'819</b>	<b>852</b>
Hotelbetriebe	2'489	314	399	409	534	424	409
Alpenhotels	5'646	207	1'162	1'124	1'337	1'381	435
Privatzimmer	166	18	17	39	70	14	8
<b>Schaan/Planken</b>	<b>5'235</b>	<b>863</b>	<b>924</b>	<b>827</b>	<b>816</b>	<b>909</b>	<b>896</b>
Hotelbetriebe	5'068	843	900	801	788	874	862
Privatzimmer	167	20	24	26	28	35	34
<b>Unterland</b>	<b>2'519</b>	<b>388</b>	<b>390</b>	<b>479</b>	<b>447</b>	<b>486</b>	<b>329</b>
Hotelbetriebe	2'456	380	380	464	433	476	323
Privatzimmer	63	8	10	15	14	10	6

**08/02 LOGIERNÄCHTE NACH GEMEINDEN, BETRIEBSARTEN UND MONATEN**

Sommer 1998

Gemeinden	Gesamt	Mai	Juni	Juli	Aug.	Sept.	Okt.
<b>Liechtenstein</b>	<b>65'757</b>	<b>9'745</b>	<b>11'141</b>	<b>11'047</b>	<b>13'179</b>	<b>11'556</b>	<b>9'089</b>
Hotelbetriebe	49'605	8'624	8'039	7'978	9'332	8'155	7'477
Alpenhotels	13'524	670	2'694	2'738	3'352	2'862	1'208
Privatzimmer	2'628	451	408	331	495	539	404
<b>Vaduz</b>	<b>18'990</b>	<b>3'084</b>	<b>3'007</b>	<b>3'173</b>	<b>3'949</b>	<b>3'142</b>	<b>2'635</b>
Hotelbetriebe	18'915	3'077	2'991	3'149	3'938	3'125	2'635
Privatzimmer	75	7	16	24	11	17	-
<b>Balzers/Triesen</b>	<b>12'054</b>	<b>2'026</b>	<b>2'185</b>	<b>1'536</b>	<b>2'162</b>	<b>1'986</b>	<b>2'159</b>
Hotelbetriebe	10'748	1'769	1'972	1'440	2'049	1'665	1'853
Privatzimmer	1'306	257	213	96	113	321	306
<b>Triesenberg</b>	<b>18'674</b>	<b>1'329</b>	<b>3'465</b>	<b>3'535</b>	<b>4'439</b>	<b>3'815</b>	<b>2'091</b>
Hotelbetriebe	4'699	583	718	704	933	893	868
Alpenhotels	13'524	670	2'694	2'738	3'352	2'862	1'208
Privatzimmer	451	76	53	93	154	60	15
<b>Schaan/Planken</b>	<b>9'594</b>	<b>1'927</b>	<b>1'594</b>	<b>1'507</b>	<b>1'530</b>	<b>1'568</b>	<b>1'468</b>
Hotelbetriebe	9'019	1'838	1'496	1'448	1'367	1'465	1'405
Privatzimmer	575	89	98	59	163	103	63
<b>Unterland</b>	<b>6'445</b>	<b>1'379</b>	<b>890</b>	<b>1'296</b>	<b>1'099</b>	<b>1'045</b>	<b>736</b>
Hotelbetriebe	6'224	1'357	862	1'237	1'045	1'007	716
Privatzimmer	221	22	28	59	54	38	20

## 11/03 GÄSTEANKÜNFTEN NACH HERKUNFTSLAND UND MONATEN

Sommer 1998

Herkunftsland	Gesamt	Mai	Juni	Juli	Aug.	Sept.	Okt.
Liechtenstein	667	39	141	161	112	141	73
Schweiz	7'490	1'104	1'141	1'077	1'442	1'541	1'185
Belgien	420	50	74	136	58	59	43
Dänemark	283	44	47	61	53	25	53
Deutschland	12'412	1'705	2'206	2'075	2'445	2'328	1'653
Finnland	118	27	30	28	9	13	11
Frankreich	1'100	127	171	222	273	154	153
Griechenland	152	46	10	26	60	4	6
Grossbritannien	1'185	155	230	216	210	189	185
Italien	1'621	200	175	241	599	240	166
Irland	48	2	19	2	15	2	8
Island	27	4	4	9	7	3	-
Jugoslawien (ehem.)	409	10	148	60	61	94	36
Luxemburg	138	29	13	13	34	16	33
Niederlande	723	81	145	145	141	135	76
Norwegen	276	23	53	109	49	15	27
Österreich	1'541	239	268	218	340	284	192
Polen	356	27	48	50	111	83	37
Portugal	81	8	17	16	16	13	11
Schweden	348	31	61	62	103	39	52
Slowakei	296	60	62	30	31	55	58
Spanien	446	53	57	56	156	71	53
Tschechische Republik	418	52	70	81	78	90	47
Türkei	29	6	-	1	11	1	10
Ungarn	194	24	35	38	28	34	35
Übriges Europa	524	81	51	72	149	89	82
USA	2'653	424	512	482	401	492	342
Kanada	313	49	61	55	66	40	42
Übriges Amerika	376	87	35	100	63	46	45
Republik Südafrika	78	17	11	10	13	21	6
Übriges Afrika	31	1	8	6	9	1	6
Israel	123	4	13	48	32	8	18
Japan	844	83	156	155	183	180	87
Nord-, Südkorea	47	-	5	11	9	13	9
Übriges Asien	302	40	84	18	46	56	58
Neuseeland	14	4	1	4	2	3	-
Australien, Ozeanien	119	20	21	23	20	22	13
<b>Gesamt</b>	<b>36'202</b>	<b>4'956</b>	<b>6'183</b>	<b>6'117</b>	<b>7'435</b>	<b>6'600</b>	<b>4'911</b>

## 12/04 LOGIERNÄCHTE NACH HERKUNFTSLAND UND MONATEN

Sommer 1998

Herkunftsland	Gesamt	Mai	Juni	Juli	Aug.	Sept.	Okt.
Liechtenstein	1'452	168	286	344	279	213	162
Schweiz	11'737	1'742	1'698	1'934	2'224	2'235	1'904
Belgien	867	96	136	379	95	95	66
Dänemark	461	82	76	80	78	39	106
Deutschland	25'436	3'667	4'588	3'978	4'927	4'876	3'400
Finnland	153	36	42	29	15	13	18
Frankreich	1'548	177	255	328	352	197	239
Griechenland	414	151	12	33	204	6	8
Grossbritannien	2'368	289	579	370	420	364	346
Italien	2'600	353	306	449	853	351	288
Irland	87	8	28	7	22	5	17
Island	33	4	6	10	10	3	-
Jugoslawien (ehem.)	685	45	193	133	99	161	54
Luxemburg	235	59	13	14	69	20	60
Niederlande	1'293	181	248	259	238	209	158
Norwegen	363	41	60	129	82	18	33
Österreich	2'837	458	438	396	630	543	372
Polen	503	41	75	64	157	111	55
Portugal	324	48	51	64	52	45	64
Schweden	559	54	82	105	149	53	116
Slowakei	449	115	114	31	45	67	77
Spanien	728	101	106	81	183	139	118
Tschechische Republik	690	81	132	127	118	136	96
Türkei	44	12	-	1	16	1	14
Ungarn	279	29	51	47	57	39	56
Übriges Europa	1'114	150	77	132	436	178	141
USA	4'063	662	794	715	639	720	533
Kanada	438	81	80	74	89	54	60
Übriges Amerika	966	329	86	271	137	68	75
Republik Südafrika	181	24	21	13	14	87	22
Übriges Afrika	45	5	8	12	9	1	10
Israel	166	7	15	64	51	8	21
Japan	1'307	140	219	222	254	340	132
Nord-, Südkorea	143	-	9	77	19	23	15
Übriges Asien	978	271	209	42	122	100	234
Neuseeland	40	6	12	8	2	12	-
Australien, Ozeanien	171	32	36	25	33	26	19
<b>Gesamt</b>	<b>65'757</b>	<b>9'745</b>	<b>11'141</b>	<b>11'047</b>	<b>13'179</b>	<b>11'556</b>	<b>9'089</b>

### 13 GÄSTEANKÜNFTFTE NACH HERKUNFTSLAND UND BETRIEBSARTEN

Sommer 1998

Herkunftsland	Total	Hotelbetriebe	Alpenhotels	Privatzimmer
Liechtenstein	667	308	359	-
Schweiz	7'490	5'640	1'475	375
Belgien	420	354	65	1
Dänemark	283	240	43	-
Deutschland	12'412	9'217	2'815	380
Finnland	118	113	5	-
Frankreich	1'100	1'064	10	26
Griechenland	152	150	-	2
Grossbritannien	1'185	1'106	67	12
Italien	1'621	1'552	28	41
Irland	48	48	-	-
Island	27	27	-	-
Jugoslawien (ehem.)	409	200	204	5
Luxemburg	138	117	10	11
Niederlande	723	678	35	10
Norwegen	276	251	25	-
Österreich	1'541	1'376	123	42
Polen	356	342	7	7
Portugal	81	78	2	1
Schweden	348	306	41	1
Slowakei	296	273	16	7
Spanien	446	378	61	7
Tschechische Republik	418	385	30	3
Türkei	29	29	-	-
Ungarn	194	189	2	3
Übriges Europa	524	462	56	6
USA	2'653	2'510	119	24
Kanada	313	302	6	5
Übriges Amerika	376	375	1	-
Republik Südafrika	78	76	-	2
Übriges Afrika	31	29	2	-
Israel	123	116	6	1
Japan	844	810	29	5
Nord-, Südkorea	47	47	-	-
Übriges Asien	302	301	-	1
Neuseeland	14	12	2	-
Australien, Ozeanien	119	111	2	6
<b>Gesamt</b>	<b>36'202</b>	<b>29'572</b>	<b>5'646</b>	<b>984</b>

# 14 LOGIERNÄCHTE NACH HERKUNFTSLAND UND BETRIEBSARTEN

Sommer 1998

Herkunftsland	TOTAL	Hotelbetriebe	Alpenhotels	Privatzimmer
Liechtenstein	1'452	925	527	-
Schweiz	11'737	8'335	2'425	977
Belgien	867	573	293	1
Dänemark	461	414	47	-
Deutschland	25'436	15'860	8'432	1'144
Finnland	153	148	5	-
Frankreich	1'548	1'487	20	41
Griechenland	414	412	-	2
Grossbritannien	2'368	2'057	288	23
Italien	2'600	2'480	64	56
Irland	87	87	-	-
Island	33	33	-	-
Jugoslawien (ehem.)	685	476	204	5
Luxemburg	235	179	25	31
Niederlande	1'293	1'155	114	24
Norwegen	363	314	49	-
Österreich	2'837	2'425	303	109
Polen	503	486	8	9
Portugal	324	309	4	11
Schweden	559	511	41	7
Slowakei	449	426	16	7
Spanien	728	651	61	16
Tschechische Republik	690	610	62	18
Türkei	44	44	-	-
Ungarn	279	259	2	18
Übriges Europa	1'114	825	271	18
USA	4'063	3'805	190	68
Kanada	438	423	10	5
Übriges Amerika	966	964	2	-
Republik Südafrika	181	179	-	2
Übriges Afrika	45	41	4	-
Israel	166	156	8	2
Japan	1'307	1'267	31	9
Nord-, Südkorea	143	143	-	-
Übriges Asien	978	967	-	11
Neuseeland	40	26	14	-
Australien,Ozeanien	171	153	4	14
<b>Gesamt</b>	<b>65'757</b>	<b>49'605</b>	<b>13'524</b>	<b>2'628</b>

## 09/07 GÄSTEANKÜNFTEN NACH HERKUNFTSLAND UND GEMEINDEN

Sommer 1998

Herkunftsland (Ständiger Wohnsitz)	Gesamt		Unter- land	Ober- land	Vaduz	Balzers Triesen	Triesen- berg	Schaan Planken
	Anzahl	%						
Liechtenstein	667	1.8%	17	650	47	13	553	37
Schweiz	7'490	20.7%	637	6'853	2'280	1'465	1'917	1'191
Belgien	420	1.2%	12	408	210	41	94	63
Dänemark	283	0.8%	17	266	105	39	81	41
Deutschland	12'412	34.3%	924	11'488	3'430	2'553	3'851	1'654
Finnland	118	0.3%	-	118	83	13	7	15
Frankreich	1'100	3.0%	118	982	523	211	82	166
Griechenland	152	0.4%	1	151	55	16	4	76
Grossbritannien	1'185	3.3%	36	1'149	698	217	97	137
Italien	1'621	4.5%	122	1'499	818	263	148	270
Irland	48	0.1%	-	48	30	8	4	6
Island	27	0.1%	-	27	21	2	4	-
Jugoslawien (ehem.)	409	1.1%	36	373	33	14	204	122
Luxemburg	138	0.4%	5	133	63	14	46	10
Niederlande	723	2.0%	25	698	349	116	60	173
Norwegen	276	0.8%	9	267	181	20	31	35
Österreich	1'541	4.3%	193	1'348	519	361	218	250
Polen	356	1.0%	44	312	188	54	28	42
Portugal	81	0.2%	8	73	56	9	5	3
Schweden	348	1.0%	9	339	180	48	58	53
Slowakei	296	0.8%	7	289	119	92	16	62
Spanien	446	1.2%	24	422	235	43	79	65
Tschechische Republik	418	1.2%	26	392	153	133	40	66
Türkei	29	0.1%	3	26	8	11	-	7
Ungarn	194	0.5%	39	155	71	33	15	36
Übriges Europa	524	1.4%	16	508	312	58	103	35
USA	2'653	7.3%	109	2'544	1'583	288	399	274
Kanada	313	0.9%	15	298	203	29	39	27
Übriges Amerika	376	1.0%	17	359	172	42	16	129
Republik Südafrika	78	0.2%	2	76	50	8	2	16
Übriges Afrika	31	0.1%	1	30	22	4	2	2
Israel	123	0.3%	-	123	79	20	10	14
Japan	844	2.3%	27	817	589	128	44	56
Nord-, Südkorea	47	0.1%	-	47	11	15	-	21
Übriges Asien	302	0.8%	11	291	131	60	32	68
Neuseeland	14	0.0%	-	14	10	2	2	-
Australien, Ozeanien	119	0.3%	9	110	69	18	10	13
<b>Gesamt</b>	<b>36'202</b>	<b>100.0%</b>	<b>2'519</b>	<b>33'683</b>	<b>13'686</b>	<b>6'461</b>	<b>8'301</b>	<b>5'235</b>

## 10/08 LOGIERNÄCHTE NACH HERKUNFTSLAND UND GEMEINDEN

Sommer 1998

Herkunftsland (Ständiger Wohnsitz)	Gesamt		Unter- land	Ober- land	Vaduz	Balzers Triesen	Triesen- berg	Schaan Planken
	Anzahl	%						
Liechtenstein	1'452	2.2%	383	1'069	120	39	864	46
Schweiz	11'737	17.8%	1'055	10'682	3'131	2'501	3'169	1'881
Belgien	867	1.3%	25	842	311	85	357	89
Dänemark	461	0.7%	31	430	142	73	138	77
Deutschland	25'436	38.7%	2'089	23'347	4'847	4'683	10'772	3'045
Finnland	153	0.2%	-	153	99	21	7	26
Frankreich	1'548	2.4%	209	1'339	665	334	117	223
Griechenland	414	0.6%	1	413	71	28	4	310
Grossbritannien	2'368	3.6%	210	2'158	1'135	443	344	236
Italien	2'600	4.0%	533	2'067	975	405	232	455
Irland	87	0.1%	-	87	42	20	6	19
Island	33	0.1%	-	33	24	5	4	-
Jugoslawien (ehem.)	685	1.0%	235	450	36	37	204	173
Luxemburg	235	0.4%	5	230	85	24	87	34
Niederlande	1'293	2.0%	41	1'252	489	264	184	315
Norwegen	363	0.6%	9	354	208	33	59	54
Österreich	2'837	4.3%	514	2'323	702	625	527	469
Polen	503	0.8%	64	439	215	95	75	54
Portugal	324	0.5%	186	138	105	19	7	7
Schweden	559	0.9%	22	537	259	113	67	98
Slowakei	449	0.7%	12	437	130	144	16	147
Spanien	728	1.1%	82	646	347	106	87	106
Tschechische Republik	690	1.0%	76	614	186	268	76	84
Türkei	44	0.1%	10	34	9	15	-	10
Ungarn	279	0.4%	45	234	81	56	31	66
Übriges Europa	1'114	1.7%	29	1'085	571	108	331	75
USA	4'063	6.2%	183	3'880	2'171	601	620	488
Kanada	438	0.7%	23	415	281	48	53	33
Übriges Amerika	966	1.5%	101	865	361	59	29	416
Republik Südafrika	181	0.3%	11	170	78	20	2	70
Übriges Afrika	45	0.1%	2	43	30	4	4	5
Israel	166	0.3%	-	166	98	36	12	20
Japan	1'307	2.0%	49	1'258	671	431	52	104
Nord-, Südkorea	143	0.2%	-	143	17	39	-	87
Übriges Asien	978	1.5%	201	777	189	233	109	246
Neuseeland	40	0.1%	-	40	24	2	14	-
Australien, Ozeanien	171	0.3%	9	162	85	37	14	26
<b>Gesamt</b>	<b>65'757</b>	<b>100.0%</b>	<b>6'445</b>	<b>59'312</b>	<b>18'990</b>	<b>12'054</b>	<b>18'674</b>	<b>9'594</b>



**15 DURCHSCHNITTLICHE AUFENTHALTSDAUER (IN TAGEN)  
NACH HERKUNFTSLAND UND BETRIEBSARTEN**

Sommer 1998

Herkunftsland	Total	Hotelbetriebe	Alpenhotels	Privatzimmer
Liechtenstein	2.2	3.0	1.5	-
Schweiz	1.6	1.5	1.6	2.6
Belgien	2.1	1.6	4.5	1.0
Dänemark	1.6	1.7	1.1	-
Deutschland	2.0	1.7	3.0	3.0
Finnland	1.3	1.3	1.0	-
Frankreich	1.4	1.4	2.0	1.6
Griechenland	2.7	2.7	-	1.0
Grossbritannien	2.0	1.9	4.3	1.9
Italien	1.6	1.6	2.3	1.4
Irland	1.8	1.8	-	-
Island	1.2	1.2	-	-
Jugoslawien (ehem.)	1.7	2.4	1.0	1.0
Luxemburg	1.7	1.5	2.5	2.8
Niederlande	1.8	1.7	3.3	2.4
Norwegen	1.3	1.3	2.0	-
Österreich	1.8	1.8	2.5	2.6
Polen	1.4	1.4	1.1	1.3
Portugal	4.0	4.0	2.0	11.0
Schweden	1.6	1.7	1.0	7.0
Slowakei	1.5	1.6	1.0	1.0
Spanien	1.6	1.7	1.0	2.3
Tschechische Republik	1.7	1.6	2.1	6.0
Türkei	1.5	1.5	-	-
Ungarn	1.4	1.4	1.0	6.0
Übriges Europa	2.1	1.8	4.8	3.0
USA	1.5	1.5	1.6	2.8
Kanada	1.4	1.4	1.7	1.0
Übriges Amerika	2.6	2.6	2.0	-
Republik Südafrika	2.3	2.4	-	1.0
Übriges Afrika	1.5	1.4	2.0	-
Israel	1.3	1.3	1.3	2.0
Japan	1.5	1.6	1.1	1.8
Nord-, Südkorea	3.0	3.0	-	-
Übriges Asien	3.2	3.2	-	11.0
Neuseeland	2.9	2.2	7.0	-
Australien, Ozeanien	1.4	1.4	2.0	2.3
<b>Gesamt</b>	<b>1.8</b>	<b>1.7</b>	<b>2.4</b>	<b>2.7</b>

**21 DURCHSCHNITTLICHE AUFENTHALTSDAUER (IN TAGEN)  
NACH GEMEINDEN UND MONATEN**

Sommer 1998

	Mai	Juni	Juli	Aug.	Sept.	Okt.	Saison-Durchschnitt
<b>LIECHTENSTEIN</b>	<b>2.0</b>	<b>1.8</b>	<b>1.8</b>	<b>1.8</b>	<b>1.8</b>	<b>1.9</b>	<b>1.8</b>
Vaduz	1.5	1.4	1.3	1.4	1.3	1.5	1.4
Balzers/Triesen	1.9	2.0	1.8	1.6	1.9	2.1	1.9
Triesenberg	2.5	2.2	2.2	2.3	2.1	2.5	2.2
Schaan/Planken	2.2	1.7	1.8	1.9	1.7	1.6	1.8
Unterland	3.6	2.3	2.7	2.5	2.2	2.2	2.6

**16/10 VORHANDENE UND VERFÜGBARE GASTBETTEN  
NACH GEMEINDEN UND MONATEN**

Sommer 1998

	Mai	Juni	Juli	Aug.	Sept.	Okt.	Saison-Durchschnitt
<b>Vorhandene Betten</b>	<b>1'293</b>	<b>1'400</b>	<b>1'386</b>	<b>1'342</b>	<b>1'405</b>	<b>1'247</b>	<b>1'345</b>
<b>Gemeinden</b>							
Vaduz	283	272	281	280	281	254	275
Balzers/Triesen	320	322	304	284	324	324	313
Triesenberg	309	427	442	443	427	302	392
Schaan/Planken	232	232	219	200	222	227	222
Unterland	149	147	139	135	151	139	143
<b>Betriebsarten</b>							
Hotelbetriebe	979	972	942	933	975	941	957
Alpenhotels	192	309	327	326	313	191	276
Privatzimmer	122	118	116	83	117	114	112
<b>Verfügbare Betten</b>	<b>1'272</b>	<b>1'385</b>	<b>1'358</b>	<b>1'327</b>	<b>1'387</b>	<b>1'229</b>	<b>1'327</b>
<b>Gemeinden</b>							
Vaduz	283	272	281	280	281	254	275
Balzers/Triesen	318	321	301	282	321	322	311
Triesenberg	308	424	435	442	426	301	389
Schaan/Planken	224	232	208	195	217	223	217
Unterland	139	136	133	129	142	129	135
<b>Betriebsarten</b>							
Hotelbetriebe	958	959	921	919	957	924	940
Alpenhotels	192	307	321	326	313	191	275
Privatzimmer	122	118	116	83	117	114	112

**17/10 DURCHSCHNITTLICHE GASTBETTENBESETZUNG  
NACH GEMEINDEN UND MONATEN IN PROZENT**

Sommer 1998

	Mai	Juni	Juli	Aug.	Sept.	Okt.	Saison-Durchschnitt
<b>Vorhandene Betten</b>	<b>24.3</b>	<b>26.5</b>	<b>25.7</b>	<b>31.7</b>	<b>27.4</b>	<b>23.5</b>	<b>26.5</b>
<b>Gemeinden</b>							
Vaduz	35.2	36.9	36.4	45.5	37.3	33.4	37.5
Balzers/Triesen	20.4	22.6	16.3	24.5	20.4	21.5	20.9
Triesenberg	13.9	27.0	25.8	32.4	29.8	22.3	25.9
Schaan/Planken	26.8	22.9	22.2	24.7	23.5	20.9	23.5
Unterland	29.9	20.2	30.0	26.2	23.0	17.0	24.4
<b>Betriebsarten</b>							
Hotelbetriebe	28.4	27.6	27.3	32.3	27.9	25.6	28.2
Alpenhotels	11.2	29.0	27.0	33.2	30.5	20.4	26.6
Privatzimmer	12.0	11.5	9.2	19.3	15.3	11.4	12.8
<b>Verfügbare Betten</b>	<b>24.7</b>	<b>26.8</b>	<b>26.2</b>	<b>32.0</b>	<b>27.8</b>	<b>23.8</b>	<b>27.0</b>
<b>Gemeinden</b>							
Vaduz	35.2	36.9	36.4	45.5	37.3	33.4	37.5
Balzers/Triesen	20.5	22.7	16.5	24.7	20.6	21.6	21.1
Triesenberg	13.9	27.2	26.2	32.4	29.9	22.4	26.1
Schaan/Planken	27.8	22.9	23.4	25.3	24.0	21.3	24.1
Unterland	32.0	21.8	31.5	27.5	24.5	18.4	26.0
<b>Betriebsarten</b>							
Hotelbetriebe	29.0	27.9	27.9	32.8	28.4	26.1	28.7
Alpenhotels	11.2	29.2	27.5	33.2	30.5	20.4	26.8
Privatzimmer	12.0	11.5	9.2	19.3	15.3	11.4	12.8

**26/10 VORHANDENE, VERFÜGBARE UND BELEGTE ZIMMER  
NACH GEMEINDEN UND MONATEN**

Sommer 1998

	Mai	Juni	Juli	Aug.	Sept.	Okt.	Saison-Durchschnitt
<b>Vorhandene Zimmer</b>	<b>673</b>	<b>716</b>	<b>706</b>	<b>690</b>	<b>718</b>	<b>640</b>	<b>691</b>
<b>Gemeinden</b>							
Vaduz	152	147	152	151	152	138	149
Balzers/Triesen	161	162	153	150	164	164	159
Triesenberg	137	185	192	192	184	124	169
Schaan/Planken	137	137	129	119	131	133	131
Unterland	86	85	80	77	87	81	83
<b>Betriebsarten</b>							
Hotelbetriebe	526	524	506	500	524	506	514
Alpenhotels	89	136	144	144	137	79	121
Privatzimmer	58	56	55	46	57	56	55
<b>Verfügbare Zimmer</b>	<b>658</b>	<b>703</b>	<b>691</b>	<b>681</b>	<b>706</b>	<b>625</b>	<b>677</b>
<b>Gemeinden</b>							
Vaduz	152	147	152	151	152	138	149
Balzers/Triesen	160	161	152	149	163	163	158
Triesenberg	136	183	188	191	183	123	167
Schaan/Planken	132	136	124	117	129	129	128
Unterland	78	76	75	72	79	72	75
<b>Betriebsarten</b>							
Hotelbetriebe	511	512	494	491	512	491	502
Alpenhotels	89	135	141	144	137	79	121
Privatzimmer	58	56	55	46	57	56	55

**18 BETRIEBE NACH GEMEINDEN, BETRIEBSARTEN UND MONATEN**

Sommer 1998

Gemeinden Betriebsarten	Mai	Juni	Juli	Aug.	Sept.	Okt.	Saison-Durchschnitt
<b>Liechtenstein gesamt</b>	<b>51</b>	<b>51</b>	<b>52</b>	<b>51</b>	<b>51</b>	<b>48</b>	<b>50.7</b>
<b>Vaduz</b>	<b>10</b>	<b>10</b>	<b>10</b>	<b>10</b>	<b>10</b>	<b>9</b>	<b>9.8</b>
Hotelbetriebe	9	9	9	9	9	9	9.0
Privatzimmer	1	1	1	1	1	-	0.8
<b>Balzers/Triesen</b>	<b>9</b>	<b>9</b>	<b>9</b>	<b>9</b>	<b>9</b>	<b>9</b>	<b>9.0</b>
Hotelbetriebe	6	6	6	6	6	6	6.0
Privatzimmer	3	3	3	3	3	3	3.0
<b>Triesenberg</b>	<b>13</b>	<b>13</b>	<b>14</b>	<b>14</b>	<b>13</b>	<b>11</b>	<b>13.0</b>
Hotelbetriebe	3	3	3	3	3	3	3.0
Alpenhotels	8	8	9	9	9	7	8.3
Privatzimmer	2	2	2	2	1	1	1.7
<b>Schaan/Planken</b>	<b>8</b>	<b>8</b>	<b>8</b>	<b>8</b>	<b>8</b>	<b>8</b>	<b>8.0</b>
Hotelbetriebe	7	7	7	7	7	7	7.0
Privatzimmer	1	1	1	1	1	1	1.0
<b>Unterland</b>	<b>11</b>	<b>11</b>	<b>11</b>	<b>10</b>	<b>11</b>	<b>11</b>	<b>10.8</b>
Hotelbetriebe	9	9	9	8	9	9	8.8
Privatzimmer	2	2	2	2	2	2	2.0
<b>Nach Betrieben total</b>	<b>51</b>	<b>51</b>	<b>52</b>	<b>51</b>	<b>51</b>	<b>48</b>	<b>50.7</b>
Hotelbetriebe	34	34	34	33	34	34	33.8
Alpenhotels	8	8	9	9	9	7	8.3
Privatzimmer	9	9	9	9	8	7	8.5

**19 HAUPTBERUFLICH BESCHÄFTIGTES PERSONAL  
NACH GEMEINDEN UND BETRIEBSARTEN**

Sommer 1998

Gemeinden Betriebsarten	Mai	Juni	Juli	Aug.	Sept.	Okt.	Saison-Durchschnitt
<b>Personal gesamt</b>	<b>403</b>	<b>416</b>	<b>416</b>	<b>419</b>	<b>417</b>	<b>399</b>	<b>411.7</b>
Vaduz	155	154	156	156	156	154	155.2
Balzers/Triesen	74	76	71	75	75	75	74.3
Triesenberg	62	79	81	83	77	64	74.3
Schaan/Planken	59	57	57	57	57	56	57.2
Unterland	53	50	51	48	52	50	50.7
<b>Personal gesamt</b>	<b>403</b>	<b>416</b>	<b>416</b>	<b>419</b>	<b>417</b>	<b>399</b>	<b>411.7</b>
Hotelbetriebe	351	347	345	349	351	347	348.3
Alpenhotels	38	55	57	56	53	40	49.8
Privatzimmer	14	14	14	14	13	12	13.5
<b>Frauen gesamt</b>	<b>249</b>	<b>257</b>	<b>258</b>	<b>259</b>	<b>256</b>	<b>245</b>	<b>254.0</b>
Vaduz	90	90	91	91	91	89	90.3
Balzers/Triesen	42	44	40	41	42	42	41.8
Triesenberg	39	50	52	54	48	42	47.5
Schaan/Planken	41	39	40	40	40	39	39.8
Unterland	37	34	35	33	35	33	34.5
<b>Frauen gesamt</b>	<b>249</b>	<b>257</b>	<b>258</b>	<b>259</b>	<b>256</b>	<b>245</b>	<b>254.0</b>
Hotelbetriebe	213	210	209	211	213	210	211.0
Alpenhotels	25	36	38	37	34	27	32.8
Privatzimmer	11	11	11	11	9	8	10.2

## VERGLEICHSTABELLEN

## Fremdenverkehr Sommersaison seit 1960

Sommer- saison	Saisonmittelwerte						
	Erfasste Betriebe	Verfügbare Gastbetten	Gastbetten- besetzung%	Aufenthalts- dauer <sup>1</sup>	Hauptberuflich Beschäftigte	Gäste- ankünfte	Logier- nächte
1960	59.0	1'077	29.2	2.2	*	31'896	57'639
1961	59.2	1'123	30.0	1.8	*	34'049	62'714
1962	63.2	1'196	31.4	1.8	*	37'246	71'278
1963	62.8	1'191	39.9	2.1	375	40'697	88'752
1964	65.5	1'179	20.9	2.1	380	39'738	87'088
1960/64	61.9	1'153	*	*	*	*	*
1965	66.0	1'271	37.8	2.1	385	40'739	89'438
1966	68.6	1'368	39.4	1.9	412	49'355	99'334
1967	65.0	1'282	38.5	1.8	389	45'431	93'279
1968	63.2	1'228	38.6	1.6	381	47'702	89'955
1969	65.0	1'253	40.1	1.7	405	50'402	94'355
1965/69	65.6	1'280	38.9	1.8	394	46'725.8	93'272.2
1970	60.8	1'254	42.9	1.8	390	55'836	100'567
1971	61.8	1'311	40.6	1.6	406	55'434	99'115
1972	62.2	1'485	44.2	1.8	449	60'904	122'777
1973	65.0	1'488	39.2	1.8	460	55'423	108'836
1974	61.8	1'471	38.7	1.9	444	51'411	106'195
1970/74	62.3	1'402	41.1	1.8	430	55'801.6	107'498.0
1975	61.7	1'547	37.0	1.8	435	57'144	106'334
1976	63.2	1'593	36.7	1.9	456	54'900	107'777
1977	68.8	1'748	33.6	1.8	445	57'059	107'230
1978	65.3	1'684	30.4	1.9	434	49'354	93'367
1979	63.5	1'692	30.5	1.9	449	49'913	94'383
1975/79	64.5	1'653	33.6	1.9	444	53'674.0	101'818.2
1980	61.3	1'691	35.2	1.8	453	60'035	108'621
1981	59.0	1'662	34.2	1.8	412	58'233	103'823
1982	56.2	1'673	31.0	1.8	419	54'114	94'827
1983	56.3	1'599	30.0	1.7	432	53'391	88'288
1984	60.5	1'546	32.0	1.6	428	57'052	91'090
1980/84	58.7	1'634	32.5	1.7	429	56'565.0	97'329.8
1985	63.5	1'626	32.6	1.6	496	59'043	97'520
1986	61.7	1'627	29.5	1.6	499	50'746	88'219
1987	56.0	1'335	35.9	1.7	459	50'863	88'113
1988	53.8	1'298	33.6	1.7	459	47'891	80'279
1989	54.7	1'330	36.3	1.6	487	51'213	88'762
1985/89	57.9	1'443	33.5	1.6	480	51'951.2	88'578.6
1990	55.7	1'311	37.4	1.6	484	52'402	90'123
1991	52.3	1'286	36.2	1.8	457	46'188	85'654
1992	54.2	1'348	34.2	1.8	469	45'963	84'716
1993	54.6	1'380	29.8	1.9	479	40'248	75'003
1994	54.0	1'312	30.0	1.9	456	38'340	72'279
1990/94	54.2	1'327	33.5	1.8	469	44'628.2	81'555.0
1995	53.3	1'278	30.0	1.9	457	36'534	70'482
1996	49.8	1'245	27.7	1.9	423	33'938	63'497
1997	50.5	1'323	27.1	1.8	420	35'586	65'830
1998	50.7	1'327	27.0	1.8	412	36'202	65'757

<sup>1</sup> Ab 1965 ohne Einrechnung der berufstätigen Dauergäste

## Sommersaison seit 1965, Ankünfte nach Betriebsarten

Saison Fünffjahresmittel	TOTAL	Mai	Juni	Juli	August	September	Oktober
<b>Hotelbetriebe</b>							
1965	36'832	4'233	5'635	7'695	9'678	5'927	3'664
1966	44'352	5'337	6'508	9'443	11'232	7'468	4'364
1967	41'081	4'480	6'116	8'683	10'165	7'269	4'368
1968	42'886	4'441	7'663	9'405	10'680	6'752	3'945
1969	45'035	7'125	6'413	9'616	9'732	7'677	4'472
1965/69	42'037.2	5'123.2	6'467.0	8'968.4	10'297.4	7'018.6	4'162.6
1970	51'641	6'476	7'295	10'553	12'573	8'829	5'915
1971	51'278	6'121	7'872	10'831	11'407	8'567	6'480
1972	54'218	6'760	8'521	11'327	12'613	9'216	5'781
1973	49'216	6'406	8'507	10'401	9'703	9'228	4'971
1974	45'909	6'269	7'962	9'361	9'587	8'051	4'679
1970/74	50'452.4	6'406.4	8'031.4	10'494.6	11'176.6	8'778.2	5'565.2
1975	51'806	8'012	8'128	10'092	10'472	9'363	5'740
1976	49'574	7'206	8'305	8'934	10'262	9'210	5'657
1977	47'609	6'547	7'733	9'662	9'593	8'462	5'612
1978	41'121	7'129	6'812	8'469	8'043	5'936	4'732
1979	40'561	5'754	6'589	8'178	7'850	6'761	5'429
1975/79	46'134.2	6'929.6	7'513.4	9'067.0	9'244.0	7'946.4	5'433.8
1980	47'635	7'109	7'550	9'360	9'625	8'440	5'551
1981	45'851	6'751	8'238	8'388	9'435	7'755	5'284
1982	43'268	6'285	6'337	8'304	8'954	7'764	5'624
1983	43'548	6'227	7'291	8'274	8'896	7'483	5'377
1984	45'150	5'650	7'242	8'482	8'875	8'615	6'286
1980/84	45'090.4	6'404.4	7'331.6	8'561.6	9'157.0	8'011.4	5'624.4
1985	45'347	6'807	7'542	8'496	8'641	7'638	6'223
1986	39'535	6'225	6'110	6'978	8'060	6'702	5'460
1987	40'975	5'915	6'759	7'443	8'456	6'523	5'879
1988	38'137	5'254	6'281	6'857	7'816	6'693	5'236
1989	40'445	5'678	5'997	7'416	8'283	7'246	5'825
1985/89	40'887.8	5'975.8	6'537.8	7'438.0	8'251.2	6'960.4	5'724.6
1990	40'661	6'101	6'383	7'438	8'060	6'921	5'758
1991	37'120	5'345	5'838	6'621	7'810	6'250	5'256
1992	36'187	5'379	5'669	6'440	7'468	6'041	5'190
1993	31'640	4'651	4'973	5'791	6'301	5'551	4'373
1994	29'888	4'478	4'816	4'955	6'024	5'244	4'371
1990/94	35'099.2	5'190.8	5'535.8	6'249.0	7'132.6	6'001.4	4'989.6
1995	29'043	4'793	4'672	4'618	5'679	4'966	4'315
1996	27'873	4'078	4'286	4'308	5'950	5'091	4'160
1997	29'148	4'220	4'772	4'834	5'730	5'051	4'541
1998	29'572	4'596	4'862	4'847	5'900	5'040	4'327

**Sommersaison seit 1965, Ankünfte nach Betriebsarten**

Saison Fünfjahresmittel	TOTAL	Mai	Juni	Juli	August	September	Oktober
<b>Alpenhotels</b>							
1965	1'987	116	243	449	646	261	256
1966	2'508	300	471	475	669	484	209
1967	2'168	177	204	484	626	447	230
1968	1'873	121	459	381	436	293	183
1969	2'475	241	280	611	632	413	298
1965/69	2'202.2	191.0	331.4	480.0	601.8	379.6	235.2
1970	1'574	81	224	363	477	300	129
1971	1'649	91	213	472	450	319	104
1972	4'369	619	589	837	1'039	1'012	273
1973	4'041	302	692	879	929	919	320
1974	3'592	306	725	722	986	712	141
1970/74	3'045.0	279.8	488.6	654.6	776.2	652.4	193.4
1975	3'764	340	498	915	881	763	367
1976	3'965	320	768	820	978	837	242
1977	7'912	1'019	1'221	1'686	1'529	1'578	879
1978	6'841	956	1'057	1'336	1'301	1'555	636
1979	7'867	825	1'678	1'416	1'326	1'761	861
1975/79	6'069.8	692.0	1'044.4	1'234.6	1'203.0	1'298.8	597.0
1980	11'210	1'240	1'891	2'101	2'354	2'659	965
1981	11'215	1'326	2'186	2'146	2'250	2'053	1'254
1982	9'899	813	1'715	2'353	1'946	1'936	1'136
1983	9'039	850	1'722	1'660	1'808	1'906	1'093
1984	10'563	884	2'126	2'091	2'111	2'189	1'162
1980/84	10'385.2	1'022.6	1'928.0	2'070.2	2'093.8	2'148.6	1'122.0
1985	11'994	1'438	2'304	2'033	2'439	2'376	1'404
1986	9'735	1'241	1'327	1'909	1'928	2'098	1'232
1987	8'515	542	1'477	1'886	1'720	2'112	778
1988	8'394	306	1'682	1'787	1'729	1'823	1'067
1989	9'551	751	1'768	2'211	1'705	2'050	1'066
1985/89	9'637.8	855.6	1'711.6	1'965.2	1'904.2	2'091.8	1'109.4
1990	9'946	772	1'777	2'358	1'944	2'073	1'022
1991	7'483	629	1'052	1'836	1'911	1'338	717
1992	8'047	635	1'244	1'995	1'918	1'740	515
1993	6'883	565	1'378	1'350	1'569	1'502	519
1994	6'856	437	1'138	1'688	1'826	1'215	552
1990/94	7'843.0	607.6	1'317.8	1'845.4	1'833.6	1'573.6	665.0
1995	6'076	462	923	1'382	1'268	1'537	504
1996	5'066	348	793	1'282	1'295	964	384
1997	5'391	410	917	908	1'528	996	632
1998	5'646	207	1'162	1'124	1'337	1'381	435



**Sommersaison seit 1965, Ankünfte nach Betriebsarten**

Saison Fünfjahresmittel	TOTAL	Mai	Juni	Juli	August	September	Oktober
<b>Privatzimmer</b>							
1965	1'920	226	280	497	578	243	96
1966	2'495	212	265	707	690	471	150
1967	2'182	199	241	594	702	371	75
1968	2'943	305	537	772	741	472	116
1969	2'892	255	314	845	779	449	250
1965/69	2'486.4	239.4	327.4	683.0	698.0	401.2	137.4
1970	2'621	222	349	695	775	406	174
1971	2'507	227	357	593	665	435	230
1972	2'317	264	330	467	699	412	145
1973	2'166	221	442	470	492	394	147
1974	1'910	213	386	465	412	308	126
1970/74	2'304.2	229.4	372.8	538.0	608.6	391.0	164.4
1975	1'574	201	217	406	424	223	103
1976	1'361	203	184	358	326	212	78
1977	1'538	181	214	379	368	268	128
1978	1'392	225	216	371	317	162	101
1979	1'485	131	227	425	285	301	116
1975/79	1'470.0	188.2	211.6	387.8	344.0	233.2	105.2
1980	1'190	147	151	246	323	221	102
1981	1'167	223	171	240	239	199	95
1982	947	133	114	221	154	164	161
1983	804	75	100	142	209	169	109
1984	1'339	109	170	280	366	262	152
1980/84	1'089.4	137.4	141.2	225.8	258.2	203.0	123.8
1985	1'702	161	219	414	430	318	160
1986	1'476	189	189	379	341	190	188
1987	1'373	133	196	299	372	207	166
1988	1'360	183	172	299	310	240	156
1989	1'217	179	182	267	272	194	123
1985/89	1'425.6	169.0	191.6	331.6	345.0	229.8	158.6
1990	1'795	119	224	508	491	234	219
1991	1'585	177	454	260	295	209	190
1992	1'729	262	249	338	342	303	235
1993	1'725	28	287	281	338	267	324
1994	1'596	223	271	271	323	289	219
1990/94	1'686.0	161.8	297.0	331.6	357.8	260.4	237.4
1995	1'415	173	272	213	290	266	201
1996	999	174	148	147	184	185	161
1997	1'047	124	258	155	193	141	176
1998	984	153	159	146	198	179	149

## Sommersaison seit 1965, Ankünfte nach Betriebsarten

Saison Fünfjahresmittel	TOTAL	Mai	Juni	Juli	August	September	Oktober
<b>Total Gästeankünfte</b>							
1965	40'739	4'575	6'158	8'641	10'902	6'431	4'032
1966	49'355	5'749	7'244	10'625	12'591	8'423	4'723
1967	45'431	4'856	6'561	9'761	11'493	8'087	4'673
1968	47'702	4'867	8'659	10'558	11'857	7'517	4'244
1969	50'402	7'621	7'007	11'072	11'143	8'539	5'020
1965/69	46'725.8	5'533.6	7'725.8	10'131.4	11'597.2	7'799.4	4'538.4
1970	55'836	6'779	7'868	11'611	13'825	9'535	6'218
1971	55'434	6'439	8'442	11'896	12'522	9'321	6'814
1972	60'904	7'643	9'440	12'631	14'351	10'640	6'199
1973	55'423	6'929	9'641	11'750	11'124	10'541	5'438
1974	51'411	6'788	9'073	10'548	10'985	9'071	4'946
1970/74	55'801.6	6'915.6	8'892.8	11'687.2	12'561.4	9'821.6	5'923.0
1975	57'144	8'553	8'843	11'413	11'777	10'349	6'209
1976	54'900	7'729	9'257	10'112	11'566	10'259	5'977
1977	57'059	7'747	9'168	11'727	11'490	10'308	6'619
1978	49'354	8'310	8'085	10'176	9'661	7'653	5'469
1979	49'913	6'710	8'494	10'019	9'461	8'823	6'406
1975/79	53'674.0	7'809.8	8'769.4	10'689.4	10'791.0	9'478.4	6'136.0
1980	60'035	8'496	9'592	11'707	12'302	11'320	6'618
1981	58'233	8'300	10'595	10'774	11'924	10'007	6'633
1982	54'114	7'231	8'166	10'878	11'054	9'864	6'921
1983	53'391	7'152	9'113	10'076	10'913	9'558	6'579
1984	57'052	6'643	9'538	10'853	11'352	11'066	7'600
1980/84	56'565.0	7'564.4	9'400.8	10'857.6	11'509.0	10'363.0	6'870.2
1985	59'043	8'406	10'065	10'943	11'510	10'332	7'787
1986	50'746	7'655	7'626	9'266	10'329	8'990	6'880
1987	50'863	6'590	8'432	9'628	10'548	8'842	6'823
1988	47'891	5'743	8'135	8'943	9'855	8'756	6'459
1989	51'213	6'608	7'947	9'894	10'260	9'490	7'014
1985/89	51'951.2	7'000.4	8'441.0	9'734.8	10'500.4	9'282.0	6'992.6
1990	52'402	6'992	8'384	10'304	10'495	9'228	6'999
1991	46'188	6'151	7'344	8'717	10'016	7'797	6'163
1992	45'963	6'276	7'162	8'773	9'728	8'084	5'940
1993	40'248	5'444	6'638	7'422	8'208	7'320	5'216
1994	38'340	5'138	6'225	6'914	8'173	6'748	5'142
1990/94	44'628.2	6'000.2	7'150.6	8'426.0	9'324.0	7'835.4	5'892.0
1995	36'534	5'428	5'867	6'213	7'237	6'769	5'020
1996	33'938	4'600	5'227	5'737	7'429	6'240	4'705
1997	35'586	4'754	5'947	5'897	7'451	6'188	5'349
1998	36'202	4'956	6'183	6'117	7'435	6'600	4'911

**Sommersaison seit 1965, Nächtigungen nach Betriebsarten**

Saison Fünfjahresmittel	TOTAL	Mai	Juni	Juli	August	September	Oktober
<b>Hotelbetriebe</b>							
1965	66'657	7'767	10'111	14'086	17'275	10'633	6'785
1966	74'058	9'265	10'898	14'999	18'443	12'718	7'735
1967	70'656	8'184	10'171	15'677	17'352	11'672	7'600
1968	68'999	7'241	12'783	15'861	16'379	10'370	6'365
1969	73'584	10'561	10'711	16'849	16'323	11'526	7'614
1965/69	70'790.8	8'603.6	10'934.8	15'494.4	17'154.4	11'383.8	7'219.8
1970	80'045	10'665	11'893	15'860	18'613	12'950	10'064
1971	78'540	9'731	11'383	16'322	17'726	12'613	10'765
1972	85'202	10'569	12'599	18'415	19'835	14'083	9'701
1973	77'630	10'008	13'179	16'141	14'847	14'938	8'517
1974	76'844	10'670	12'972	15'670	16'215	12'985	8'332
1970/74	79'652.2	10'328.6	12'405.2	16'481.6	17'447.2	13'513.8	9'475.8
1975	80'245	12'992	12'297	15'841	15'150	13'790	10'175
1976	79'627	11'701	12'439	14'895	16'643	14'721	9'228
1977	72'463	10'269	11'517	14'427	14'551	12'709	8'990
1978	64'179	11'005	9'940	13'483	13'439	9'032	7'280
1979	65'341	8'652	10'684	14'040	12'580	10'771	8'614
1975/79	72'371.0	10'923.8	11'375.4	14'537.2	14'472.6	12'204.6	8'857.4
1980	75'668	11'579	11'777	14'760	14'983	12'958	9'611
1981	72'722	10'581	12'900	13'990	15'019	11'777	8'455
1982	67'519	9'489	9'677	13'015	14'436	12'109	8'793
1983	64'847	9'954	10'533	12'292	12'726	10'908	8'434
1984	66'468	9'154	10'492	12'364	13'273	11'936	9'249
1980/84	69'444.8	10'151.4	11'075.8	13'284.2	14'087.4	11'937.6	8'908.4
1985	68'150	10'238	10'641	12'606	12'945	12'444	9'276
1986	64'688	10'974	9'979	11'257	12'472	10'799	9'207
1987	65'908	9'838	10'676	12'030	13'871	10'588	8'905
1988	58'112	8'310	9'362	9'833	11'879	9'922	8'806
1989	64'589	9'348	9'976	11'296	13'398	11'346	9'225
1985/89	64'289.4	9'741.6	10'126.8	11'404.4	12'913.0	11'019.8	9'083.8
1990	65'121	10'080	9'876	11'237	12'919	11'285	9'724
1991	58'043	8'773	9'256	10'007	12'041	9'359	8'607
1992	57'069	8'982	8'961	9'817	11'999	9'125	8'185
1993	50'630	7'861	8'034	9'181	9'914	8'584	7'056
1994	48'113	7'300	7'500	8'334	9'582	8'543	6'854
1990/94	55'795.2	8'599.2	8'725.4	9'715.2	11'291.0	9'379.2	8'085.2
1995	49'702	8'541	7'990	8'110	9'361	8'575	7'125
1996	47'508	7'463	7'179	7'499	9'726	8'360	7'281
1997	48'487	7'322	8'026	7'723	9'748	8'386	7'282
1998	49'605	8'624	8'039	7'978	9'332	8'155	7'477

## Sommersaison seit 1965, Nächtigungen nach Betriebsarten

Saison Fünfjahresmittel	TOTAL	Mai	Juni	Juli	August	September	Oktober
<b>Alpenhotels</b>							
1965	5'573	273	575	1'729	1'904	590	502
1966	5'429	353	913	1'408	1'736	743	276
1967	5'252	404	442	1'393	1'919	739	355
1968	3'993	169	978	1'034	1'001	580	231
1969	5'033	448	504	1'460	1'286	879	456
1965/69	5'056.0	329.4	682.4	1404.8	1569.2	706.2	364.0
1970	3'404	96	318	1'010	1'268	540	172
1971	3'725	131	405	1'169	1'295	520	205
1972	22'119	3'084	3'117	4'937	5'078	4'491	1'412
1973	18'435	2'123	2'776	4'401	4'879	2'867	1'389
1974	17'905	3'575	1'943	3'353	4'812	3'967	255
1970/74	13'117.6	1'801.8	1'711.8	2'974.0	3'466.4	2'477.0	686.6
1975	17'409	2'040	2'165	3'985	4'781	3'524	914
1976	21'126	2'595	3'461	4'958	5'405	3'310	1'397
1977	26'574	4'294	4'316	5'206	6'096	4'849	1'813
1978	21'836	3'272	3'109	4'846	4'686	4'214	1'709
1979	21'961	2'448	3'607	4'424	5'344	4'164	1'974
1975/79	21'781.2	2'929.8	3'331.6	4'683.8	5'262.4	4'012.2	1'561.4
1980	27'064	2'415	4'677	5'088	6'792	5'979	2'113
1981	25'513	2'660	4'550	5'504	5'951	4'322	2'526
1982	22'856	1'738	3'998	5'777	5'930	3'191	2'222
1983	19'619	1'400	3'389	3'796	4'978	4'118	1'938
1984	20'324	1'438	3'792	3'926	4'888	4'184	2'096
1980/84	23'075.2	1'930.2	4'081.2	4'818.2	5'707.8	4'358.8	2'179.0
1985	24'261	2'746	4'168	4'349	5'043	4'869	3'086
1986	18'844	2'457	2'172	3'749	4'470	3'571	2'425
1987	17'913	900	3'471	4'406	4'122	3'413	1'601
1988	17'890	1'298	3'088	3'604	4'182	3'585	2'133
1989	20'446	2'305	3'271	3'691	5'126	3'507	2'546
1985/89	19'870.8	1'941.2	3'234.0	3'959.8	4'588.6	3'789.0	2'358.2
1990	20'362	1'750	3'818	4'297	5'169	3'449	1'879
1991	23'027	2'114	3'658	5'277	5'320	4'846	1'812
1992	22'799	1'314	4'572	5'037	5'216	4'577	2'083
1993	19'332	2'160	3'723	3'822	3'963	4'362	1'302
1994	19'309	1'174	3'967	4'521	4'005	4'317	1'325
1990/94	20'965.8	1'702.4	3'947.6	4'590.8	4'734.6	4'310.2	1'680.2
1995	17'217	1'028	4'008	3'155	3'754	4'003	1'269
1996	13'281	1'352	2'457	2'644	3'263	2'110	1'455
1997	14'381	1'869	2'333	1'903	3'409	2'701	2'166
1998	13'524	670	2'694	2'738	3'352	2'862	1'208

## Sommersaison seit 1965, Nächtigungen nach Betriebsarten

Saison Fünfjahresmittel	TOTAL	Mai	Juni	Juli	August	September	Oktober
<b>Privatzimmer</b>							
1965	17'208	2'239	2'395	3'701	4'695	2'522	1'656
1966	19'847	2'174	2'595	4'667	5'306	3'297	1'808
1967	17'371	1'614	2'800	3'722	5'069	2'602	1'564
1968	16'963	2'225	3'032	3'988	3'933	2'780	1'005
1969	15'738	1'534	2'366	3'341	3'754	2'771	1'972
1965/69	17'425.4	1957.2	2637.6	3883.8	4551.4	2794.4	1'600.0
1970	17'118	1'872	2'365	3'710	4'332	2'666	2'182
1971	16'850	2'107	2'703	3'502	4'302	2'711	1'525
1972	15'456	1'841	2'494	3'386	3'704	2'587	1'444
1973	12'771	1'477	2'114	3'058	2'624	2'350	1'148
1974	11'446	1'461	2'214	2'661	2'303	1'788	1'019
1970/74	14'728.2	1'751.6	2'378.0	3'263.4	3'453.0	2'420.4	1'463.6
1975	8'680	1'107	1'371	2'131	2'017	1'495	559
1976	7'024	893	820	1'914	1'776	1'051	570
1977	8'193	1'100	1'353	1'933	1'879	1'249	679
1978	7'352	1'059	1'128	1'761	1'722	1'148	534
1979	7'081	710	1'011	2'092	1'458	1'326	484
1975/79	7'666.0	973.8	1'136.6	1'966.2	1'770.4	1'253.8	565.2
1980	5'889	671	697	1'555	1'329	1'095	542
1981	5'588	646	587	1'622	1'375	844	514
1982	4'452	382	440	1'194	1'075	793	568
1983	3'822	316	448	959	1'000	598	501
1984	4'298	450	478	868	1'304	778	420
1980/84	4'809.8	493.0	530.0	1'239.6	1'216.6	821.6	509.0
1985	5'109	389	602	1'382	1'389	924	423
1986	4'687	495	550	976	1'481	670	515
1987	4'292	359	603	988	1'228	754	360
1988	4'277	497	577	898	1'091	834	380
1989	3'727	538	426	807	1'053	625	278
1985/89	4'418.4	455.6	551.6	1'010.2	1'248.4	761.4	391.2
1990	4'640	300	563	1'279	1'252	671	575
1991	4'584	571	819	753	1'056	738	647
1992	4'848	567	677	1'171	1'300	687	446
1993	5'041	533	753	969	1'116	870	800
1994	4'857	577	768	965	1'130	681	736
1990/94	4'794.0	509.6	716.0	1'027.4	1'170.8	729.4	640.8
1995	3'563	436	635	604	712	656	520
1996	2'708	395	373	479	561	459	441
1997	2'962	333	583	611	621	335	479
1998	2'628	451	408	331	495	539	404

## Sommersaison seit 1965, Nächtigungen nach Betriebsarten

Saison Fünfjahresmittel	TOTAL	Mai	Juni	Juli	August	September	Oktober
<b>TOTAL Nächtigungen</b>							
1965	89'438	10'279	13'081	19'516	23'874	13'745	8'943
1966	99'334	11'792	14'406	21'074	25'485	16'758	9'819
1967	93'279	10'202	13'413	20'792	24'340	15'013	9'519
1968	89'955	9'635	16'793	20'883	21'313	13'730	7'601
1969	94'355	12'543	13'581	21'650	21'363	15'176	10'042
1965/69	93'272.2	10'890.3	14'254.8	20'783.0	23'275.0	14'884.4	9'184.8
1970	100'567	12'633	14'576	20'580	24'204	16'156	12'418
1971	99'115	11'969	14'491	20'993	23'323	15'844	12'495
1972	122'777	15'494	18'210	26'738	28'617	21'161	12'557
1973	108'836	13'608	18'069	23'600	22'350	20'155	11'054
1974	106'195	15'706	17'129	21'684	23'330	18'740	9'606
1970/74	107'498.0	13'882.0	16'495.0	22'719.0	24'364.8	18'411.2	11'626.0
1975	106'334	16'139	15'833	21'957	21'948	18'809	11'648
1976	107'777	15'189	16'720	21'767	23'824	19'082	11'195
1977	107'230	15'663	17'186	21'566	22'526	18'807	11'482
1978	93'367	15'336	14'177	20'090	19'847	14'394	9'523
1979	94'383	11'810	15'302	20'556	19'382	16'261	11'072
1975/79	10'118.2	14'827.4	15'843.6	21'187.2	21'505.4	17'470.6	10'984.0
1980	108'621	14'665	17'151	21'403	23'104	20'032	12'266
1981	103'823	13'887	18'037	21'116	22'345	16'943	11'495
1982	94'827	11'609	14'115	19'986	21'441	16'093	11'583
1983	88'288	11'670	14'370	17'047	18'704	15'624	10'873
1984	91'090	11'042	14'762	17'158	19'465	16'898	11'765
1980/84	97'329.8	12'574.6	15'687.0	19'342.0	21'011.8	17'118.0	11'596.4
1985	97'520	13'373	15'411	18'337	19'377	18'237	12'785
1986	88'219	13'926	12'701	15'982	18'423	15'040	12'147
1987	88'113	11'097	14'750	17'424	19'221	14'755	10'866
1988	80'279	10'105	13'027	14'335	17'152	14'341	11'319
1989	88'762	12'191	13'673	15'794	19'577	15'478	12'049
1985/89	88'578.6	12'138.4	13'912.4	16'374.4	18'750.0	15'570.2	11'833.2
1990	90'123	12'130	14'257	16'813	19'340	15'405	12'178
1991	85'654	11'458	13'733	16'037	18'417	14'943	11'066
1992	84'716	10'863	14'210	16'025	18'515	14'389	10'714
1993	75'003	10'554	12'510	13'972	14'993	13'816	9'158
1994	72'279	9'051	12'235	13'820	14'717	13'541	8'915
1990/94	81'555.0	10'811.2	13'389.0	15'333.4	17'196.4	14'418.8	10'406.2
1995	70'482	10'005	12'633	11'869	13'827	13'234	8'914
1996	63'497	9'210	10'009	10'622	13'550	10'929	9'177
1997	65'830	9'524	10'942	10'237	13'778	11'422	9'927
1998	65'757	9'745	11'141	11'047	13'179	11'556	9'089

## Sommersaison

## Gästekünfte nach Saison und Herkunftsländern der Gäste seit 1960

Jahr Saison	Herkunftsland												Berufs- tätige Dauer- gäste	TOTAL	
	Deutsch- land	Schweiz	USA	Öster- reich	Gross- britan- nien	Frank- reich	Italien	Nieder- lande	Belgien	Schwe- den	Liech- ten- stein	Andere			
<b>Gäste- ankünfte<sup>1</sup></b>															
1960	10'825	5'746	6'079	763	2'793	1'490	828	604	360	237	127	2'018	26	31'896	
1961	11'864	7'015	5'069	1'206	2'922	1'932	999	674	345	340	116	1'501	66	34'049	
1962	12'928	8'261	4'349	1'300	3'041	2'139	1'585	839	678	315	131	1'618	62	37'246	
1963	13'088	8'220	6'016	1'403	2'920	2'830	2'090	971	640	352	119	2'017	31	40'697	
1964	11'887	8'047	5'802	1'374	4'446	2'665	1'925	947	584	423	131	1'464	43	39'738	
1965	11'537	8'902	5'744	1'295	3'678	3'251	2'322	858	686	327	152	1'930	57	40'739	
1966	14'724	9'762	6'461	1'605	6'279	3'497	1'956	1'078	745	375	135	2'698	40	49'355	
1967	11'694	9'563	6'298	1'858	6'429	3'320	1'794	1'180	649	382	155	2'043	66	45'431	
1968	12'687	8'718	6'606	1'513	6'806	3'304	2'267	1'590	886	522	100	2'588	115	47'702	
1969	12'940	10'072	8'102	1'719	5'737	3'782	2'211	1'399	754	428	150	3'012	96	50'402	
1970	13'154	9'375	9'464	1'608	8'793	3'532	3'117	1'245	768	509	50	4'176	57	55'836	
1971	14'171	10'044	9'952	1'771	5'722	3'702	3'019	1'185	719	804	106	4'187	52	55'434	
1972	15'179	10'118	8'939	2'009	8'262	4'259	3'379	2'055	873	1'078	158	4'533	62	60'904	
1973	14'146	10'503	7'508	2'503	5'682	3'928	2'298	1'811	782	1'207	118	4'890	47	55'423	
1974	15'101	10'741	5'008	2'370	4'396	3'026	1'849	1'200	864	677	236	5'767	176	51'411	
1970/74	14'350.2	10'156.2	8'174.2	2'052.2	6'571.0	3'689.4	2'732.4	1'499.2	801.2	855.0	133.6	4'710.6	78.8	55'801.6	
1975	14'561	11'460	4'328	2'090	8'802	3'760	1'947	1'685	985	1'104	185	6'216	21	57'144	
1976	14'324	11'316	5'711	2'021	7'501	3'519	1'534	1'335	991	668	168	5'785	27	54'900	
1977	17'521	12'013	7'266	2'507	2'958	3'196	1'643	1'392	1'002	721	90	6'725	25	57'059	
1978	16'424	10'701	4'675	1'887	2'911	2'586	1'145	1'272	823	812	140	5'967	11	49'354	
1979	16'281	11'160	4'530	2'176	2'386	3'214	1'445	1'373	889	693	93	5'642	31	49'913	
1975/79	15'822.2	11'330.0	5'302.0	2'136.2	4'911.6	3'255.0	1'542.8	1'411.4	938.0	799.6	135.2	6'067.0	23.0	53'674.0	
1980	19'654	11'469	8'325	1'967	3'614	3'221	1'851	1'477	864	1'195	87	6'279	32	60'035	
1981	16'453	12'425	6'682	2'142	3'962	3'917	1'768	1'793	899	985	128	7'046	33	58'233	
1982	16'568	11'564	8'156	1'808	2'932	3'188	1'587	1'313	752	570	90	5'572	14	54'114	
1983	14'615	11'938	9'361	1'935	3'403	2'125	1'774	1'497	731	493	103	5'391	25	53'391	
1984	13'618	11'309	12'977	1'862	1'937	2'845	1'899	1'130	689	742	164	7'857	23	57'052	
1980/84	16'181.6	11'741.0	9'100.2	1'942.8	3'169.6	3'059.2	1'775.8	1'442.0	787.0	797.0	114.4	6'429.0	25.4	56'565.0	
1985	13'610	11'281	14'367	1'911	2'082	2'450	2'092	960	633	1'238	134	8'262	23	59'043	
1986	13'353	10'222	7'211	1'663	2'132	2'470	2'359	875	668	1'510	188	7'845	250	50'746	
1987	12'988	9'468	8'520	1'632	1'519	2'015	2'581	809	705	2'775	103	7'668	80	50'863	
1988	12'644	9'101	6'499	1'734	1'922	1'813	2'767	784	588	3'045	97	6'873	24	47'891	
1989	13'178	9'244	7'401	1'745	1'996	2'069	3'081	817	574	3'047	86	7'886	89	51'213	
1985/89	13'154.6	9'863.2	8'799.6	1'737.0	1'930.2	2'163.4	2'576.0	849.0	633.6	2'323.0	121.6	7'706.8	93.2	51'951.2	
1990	12'128	9'561	7'568	1'678	2'277	2'250	2'924	945	738	3'288	112	8'881	52	52'402	
1991	14'554	8'731	4'260	1'535	1'317	2'144	3'343	1'107	638	1'169	77	7'263	50	46'188	
1992	14'604	8'784	4'576	1'620	1'203	1'532	3'324	869	607	1'374	175	7'258	37	45'963	
1993	13'417	8'036	3'688	1'419	830	1'535	2'311	83	478	1'015	105	6'462	19	40'248	
1994	12'854	7'622	3'692	1'497	1'014	1'266	2'039	923	414	908	148	5'925	38	38'340	
1990/94	13'511.4	8'546.8	4'756.8	1'549.8	1'328.2	1'745.4	2'788.2	785.4	575.0	1'550.8	123.4	7'157.8	39.2	44'628.2	
1995	12'216	8'080	2'774	1'529	1'037	1'119	1'304	670	525	719	254	6'125	182	36'534	
1996	11'150	7'053	2'600	1'398	1'356	1'132	1'609	744	421	420	265	5'250	540	33'938	
1997 <sup>2</sup>	11'945	7'052	3'107	1'551	1'099	1'115	1'527	727	361	287	576	6'239		35'586	
1998	12'412	7'490	2'653	1'541	1'185	1'100	1'621	723	420	348	667	6'042		36'202	

<sup>1</sup> Alle Zahlen sind ohne Einschluss der Ferienwohnungen und deshalb mit früheren Zahlen, in welche die Ferienwohnungen eingeschlossen sind, nicht vergleichbar.

<sup>2</sup> Ab 1997 sind Dauergäste unter ihrem Herkunftsland enthalten

## Sommerseason

## Logiernächte nach Saison und Herkunftsländern der Gäste seit 1960

Jahr Saison	Herkunftsland												TOTAL	
	Deutsch- land	Schweiz	USA	Öster- reich	Gross- britan- nien	Frank- reich	Italien	Nieder- lande	Belgien	Schwe- den.	Liech- ten- stein	Andere		Berufs- tätige Dauer- gäste
<b>Logier- nächte<sup>1</sup></b>														
1960	17'372	15'404	7'313	1'588	5'340	2'685	1'288	903	539	369	435	2'859	1'544	57'639
1961	20'086	17'276	6'589	1'990	4'681	3'111	1'314	1'246	600	766	338	2'555	2'162	62'714
1962	25'222	18'734	5'742	2'100	4'801	3'624	2'219	1'446	823	572	716	3'177	2'102	71'278
1963	30'353	21'395	7'863	2'570	7'473	5'025	3'177	1'871	1'003	690	280	3'406	3'646	88'752
1964	28'861	20'456	7'532	2'566	8'719	4'738	2'658	1'783	992	1'212	545	2'766	4'260	87'088
1965	30'418	22'808	7'588	2'726	5'449	5'436	3'128	1'585	1'102	1'042	1'156	3'414	3'586	89'438
1966	32'122	21'404	8'412	3'417	10'609	5'499	2'956	2'009	1'188	609	817	4'770	5'522	99'334
1967	27'137	20'223	8'427	3'622	9'274	5'582	2'695	2'622	1'069	569	555	3'859	7'645	93'279
1968	26'744	14'946	8'495	2'903	9'545	5'345	2'838	3'750	1'681	782	356	4'184	8'386	89'955
1969	26'523	17'977	10'122	2'773	9'284	5'457	2'836	3'246	1'554	681	382	4'840	8'680	94'355
1970	28'107	16'687	11'839	2'933	11'950	5'667	4'486	3'150	1'211	672	216	6'188	7'461	100'567
1971	30'270	17'094	12'480	4'025	8'123	5'466	4'129	2'199	1'083	1'047	581	6'292	6'326	99'115
1972	31'978	17'580	11'458	4'553	21'041	6'536	4'699	4'144	1'701	1'635	1'271	6'637	9'544	122'777
1973	27'812	19'178	9'339	4'325	16'951	5'337	3'017	5'465	1'727	1'625	362	7'007	6'691	108'836
1974	34'392	21'522	6'805	4'363	9'945	4'398	2'649	2'224	2'471	1'322	624	7'689	7'791	106'195
1970/74	30'511.8	18'412.2	10'384.2	4'039.8	13'602.0	5'480.8	3'796.0	3'436.4	1'638.6	1'260.2	610.8	6'762.6	7'562.6	107'498.0
1975	30'406	20'591	5'472	3'530	19'924	4'796	2'580	2'692	2'514	1'897	697	8'524	2'711	106'334
1976	33'191	20'573	7'767	4'178	18'852	4'300	1'930	2'510	2'171	1'235	855	8'178	2'037	107'777
1977	39'076	22'513	9'117	4'746	6'728	4'162	2'203	2'770	2'294	1'360	561	9'510	2'190	107'230
1978	37'945	17'774	6'065	3'828	6'490	3'585	1'467	2'565	2'031	1'475	728	8'439	975	93'367
1979	34'853	22'221	6'333	3'995	4'115	4'516	1'939	3'162	2'250	1'124	387	8'110	1'378	94'383
1975/79	35'094.2	20'734.4	6'950.8	4'055.4	11'221.8	4'271.8	2'023.8	2'739.8	2'252.0	1'418.2	645.6	8'552.2	1'858.2	101'818.2
1980	42'361	19'748	10'745	3'252	5'676	4'938	2'598	3'166	1'979	2'420	666	9'215	1'857	108'621
1981	31'852	20'204	8'887	4'096	8'655	5'514	2'620	6'096	2'211	1'792	385	10'080	1'431	103'823
1982	33'351	19'541	10'675	3'706	4'566	4'034	1'976	4'526	1'736	768	356	8'111	1'481	94'827
1983	25'903	18'835	12'470	3'471	4'751	3'064	2'147	5'305	1'510	812	332	8'640	1'048	88'288
1984	25'738	17'563	16'326	3'140	3'278	4'375	2'451	2'539	1'425	1'281	557	11'425	992	91'090
1980/84	31'841.0	19'178.2	11'820.6	3'533.0	5'385.2	4'385.0	2'358.4	4'326.4	1'772.2	1'414.6	459.2	9'494.2	1'361.8	97'329.8
1985	27'305	19'128	19'152	2'936	4'620	3'831	2'850	2'132	1'212	1'430	279	11'598	1'047	97'520
1986	25'329	15'838	9'661	2'896	5'231	4'001	3'150	1'571	1'331	1'827	670	10'972	5'742	88'219
1987	26'671	14'772	10'867	2'757	2'934	2'917	3'406	1'407	1'840	2'949	459	10'935	6'199	88'113
1988	25'454	14'428	8'412	2'968	3'872	2'662	3'676	1'380	1'347	3'322	517	10'264	1'977	80'279
1989	27'780	15'028	9'502	2'952	4'337	3'028	4'291	1'503	1'261	3'371	219	10'882	4'608	88'762
1985/89	26'507.8	15'838.8	11'518.8	2'901.8	4'198.8	3'287.8	3'474.6	1'598.6	1'398.2	2'579.8	428.8	10'930.2	3'914.6	88'578.6
1990	24'668	15'879	9'738	2'985	4'522	3'255	4'067	2'164	1'398	3'563	353	13'154	4'377	90'123
1991	34'063	13'836	5'832	2'635	2'671	2'927	4'314	2'501	1'698	1'419	251	11'512	1'995	85'654
1992	33'487	14'251	6'619	2'668	2'544	2'218	4'392	2'358	1'532	1'619	482	11'014	1'532	84'716
1993	29'280	13'739	5'443	2'433	1'515	2'194	2'984	2'579	1'126	1'492	229	10'869	1'120	75'003
1994	28'109	12'836	5'469	2'397	2'627	1'920	2'952	2'342	1'154	1'100	302	9'881	1'190	72'279
1990/94	29'921.4	14'108.2	6'620.2	2'623.6	2'775.8	2'502.8	3'741.8	2'388.8	1'381.6	1'838.6	323.4	11'286.0	2'042.8	81'555.0
1995	26'373	13'161	4'330	4'132	2'062	1'583	1'772	1'846	1'574	939	539	10'895	1'276	70'482
1996	24'310	11'027	4'084	2'564	2'450	1'668	2'426	1'473	910	525	519	9'272	2'269	63'497
1997 <sup>2</sup>	25'660	11'679	4'773	2'799	1'968	1'701	2'027	1'433	528	387	1'328	11'547		65'830
1998	25'436	11'737	4'063	2'837	2'368	1'548	2'600	1'293	867	559	1'452	10'997		65'757

<sup>1</sup> Alle Zahlen sind ohne Einschluss der Ferienwohnungen und deshalb mit früheren Zahlen, in welche die Ferienwohnungen eingeschlossen sind, nicht vergleichbar.

<sup>2</sup> Ab 1997 sind Dauergäste unter ihrem Herkunftsland enthalten



**Sommersaison**  
**Betriebe nach Monaten seit 1960**

Saison	Mai	Juni	Juli	August	September	Oktober	Mittelwert
<b>Gast- und Beherbergungsbetriebe</b>							
1960	59	59	60	59	59	57	58.8
1961	58	59	59	61	60	58	59.2
1962	58	65	66	67	65	58	63.2
1963	56	65	66	67	65	58	62.8
1964	60	61	72	73	63	58	64.5
1965	58	67	69	71	70	61	66.0
1966	61	68	76	75	72	60	68.7
1967	56	63	74	75	69	53	65.0
1968	53	66	73	71	66	50	63.1
1969	58	66	71	70	66	59	65.0
1970	51	57	69	70	64	54	60.8
1971	59	61	69	69	58	55	61.8
1972	61	62	67	69	67	47	62.2
1973	55	71	75	69	68	52	65.0
1974	54	70	73	71	60	43	61.8
1975	58	60	69	70	66	47	61.7
1976	53	60	67	71	67	61	63.2
1977	67	71	71	72	72	60	68.8
1978	64	68	69	71	62	58	65.3
1979	60	68	69	66	61	57	63.5
1980	57	63	66	64	62	56	61.3
1981	54	60	64	64	60	52	59.0
1982	49	56	62	61	56	53	56.2
1983	49	56	61	60	59	53	56.3
1984	54	61	64	62	63	59	60.5
1985	59	63	66	65	66	62	63.5
1986	61	63	64	63	63	56	61.7
1987	53	56	58	57	57	54	55.8
1988	52	55	54	56	54	52	53.8
1989	51	54	57	57	55	54	54.7
1990	51	53	58	60	59	53	55.7
1991	49	51	54	55	54	51	52.3
1992	51	56	56	56	55	51	54.2
1993	53	54	57	57	56	52	54.8
1994	51	51	56	56	56	54	54.0
1995	50	55	56	55	54	50	53.3
1996	45	48	52	52	52	50	49.8
1997	49	50	52	52	49	51	50.5
1998	51	51	52	51	51	48	50.7

**Sommersaison  
verfügbare Gastbetten nach Monaten seit 1960**

Saison	Mai	Juni	Juli	August	September	Oktober	Mittelwert
<b>Gastbetten verfügbar</b>							
1960	1'053	1'068	1'084	1'073	1'086	1'096	1'076.7
1961	1'109	1'154	1'120	1'127	1'136	1'094	1'123.0
1962	1'122	1'195	1'250	1'261	1'220	1'129	1'196.2
1963	1'144	1'193	1'242	1'251	1'201	1'112	1'190.5
1964	1'100	1'146	1'275	1'271	1'230	1'052	1'179.0
1965	1'103	1'256	1'304	1'336	1'346	1'282	1'271.2
1966	1'291	1'383	1'484	1'474	1'406	1'169	1'367.8
1967	1'119	1'190	1'435	1'453	1'372	1'121	1'281.7
1968	1'096	1'321	1'410	1'354	1'250	938	1'228.2
1969	1'100	1'269	1'361	1'341	1'306	1'139	1'252.7
1970	1'106	1'146	1'384	1'415	1'322	1'152	1'254.2
1971	1'248	1'281	1'413	1'420	1'289	1'212	1'310.5
1972	1'440	1'483	1'637	1'657	1'640	1'052	1'484.8
1973	1'356	1'586	1'653	1'528	1'588	1'212	1'487.2
1974	1'385	1'617	1'671	1'636	1'499	1'017	1'470.8
1975	1'467	1'528	1'666	1'680	1'646	1'292	1'546.5
1976	1'424	1'555	1'592	1'755	1'715	1'518	1'593.2
1977	1'648	1'799	1'830	1'826	1'786	1'600	1'748.2
1978	1'660	1'735	1'778	1'818	1'733	1'378	1'683.7
1979	1'634	1'765	1'729	1'752	1'729	1'542	1'691.8
1980	1'598	1'702	1'798	1'760	1'740	1'546	1'690.7
1981	1'584	1'711	1'726	1'727	1'692	1'529	1'661.5
1982	1'492	1'745	1'786	1'757	1'691	1'565	1'672.7
1983	1'455	1'669	1'685	1'688	1'670	1'429	1'599.3
1984	1'412	1'626	1'599	1'598	1'608	1'431	1'545.7
1985	1'581	1'606	1'662	1'658	1'710	1'541	1'626.3
1986	1'655	1'700	1'666	1'616	1'651	1'475	1'627.2
1987	1'199	1'410	1'402	1'391	1'388	1'218	1'334.7
1988	1'127	1'380	1'337	1'344	1'351	1'250	1'298.2
1989	1'241	1'368	1'367	1'382	1'380	1'240	1'329.7
1990	1'169	1'309	1'357	1'387	1'402	1'241	1'310.8
1991	1'068	1'323	1'362	1'363	1'363	1'239	1'286.3
1992	1'183	1'428	1'401	1'392	1'408	1'274	1'347.7
1993	1'277	1'406	1'456	1'432	1'433	1'275	1'379.8
1994	1'194	1'331	1'349	1'378	1'397	1'222	1'311.9
1995	1'162	1'353	1'317	1'290	1'335	1'211	1'278.0
1996	1'094	1'268	1'252	1'282	1'333	1'239	1'245.0
1997	1'256	1'369	1'352	1'330	1'358	1'272	1'323.0
1998	1'272	1'385	1'358	1'327	1'387	1'229	1'327.0

