
Fürstentum
Liechtenstein




**Fremdenverkehrs-
statistik**

Wintersaison 1996/97

**Amt für
Volkswirtschaft**
9490 Vaduz

Fürstentum
Liechtenstein



**Fremdenverkehrs-
statistik**

Wintersaison 1996/97

**Amt für
Volkswirtschaft**
9490 Vaduz

INHALTSVERZEICHNIS

	Seite
EINLEITUNG	3

TABELLEN WINTERSAISON 1996/97

Gästeankünfte nach Gemeinden, Betriebsarten und Monaten.....	9
Logiernächte nach Gemeinden, Betriebsarten und Monaten	9
Gästeankünfte nach Herkunftsland und Monaten	10
Logiernächte nach Herkunftsland und Monaten	11
Gästeankünfte nach Herkunftsland und Betriebsarten	12
Logiernächte nach Herkunftsland und Betriebsarten.....	13
Gästeankünfte nach Herkunftsland und Gemeinden.....	14
Logiernächte nach Herkunftsland und Gemeinden	15
Durchschnittliche Aufenthaltsdauer (in Tagen) nach Herkunftsland und Betriebsarten	16
Durchschnittliche Aufenthaltsdauer (in Tagen) nach Gemeinden und Monaten (inkl. Dauergäste) 16	
Vorhandene und verfügbare Gastbetten nach Gemeinden und Monaten	17
Durchschnittliche Gastbettenbesetzung nach Gemeinden und Monaten in Prozent	17
Betriebe nach Gemeinden, Betriebsarten und Monaten.....	18
Hauptberuflich beschäftigtes Personal nach Gemeinden und Betriebsarten	18
Wintersportgebiet - Gästeankünfte nach Monaten und Betriebsarten.....	19
Wintersportgebiet - Logiernächte nach Monaten und Betriebsarten	19

VERGLEICHSTABELLEN

Fremdenverkehr Wintersaison 1960/61.....	21
Wintersaison seit 1960/61, Ankünfte nach Betriebsarten	22
Wintersaison seit 1960/61, Nächtigungen nach Betriebsarten	24
Wintersaison, Gästeankünfte nach Saison und Herkunftsländern der Gäste seit 1960/61	26
Wintersaison, Logiernächte nach Saison und Herkunftsländern der Gäste seit 1960/61	27
Wintersaison, Betriebe nach Monaten seit 1962/63	28
Wintersaison, verfügbare Gastbetten nach Monaten seit 1962/63.....	29

Wintersaison 1996/97

Einleitung

Als Wintersaison der Fremdenverkehrsstatistik gelten die Monate November bis und mit April.

Die Statistik für die Wintersaison 1996/97 weist im Vergleich zur Wintersaison 1995/96 sowohl bei den Ankünften als auch bei den Logiernächten schwächere Ergebnisse aus.

Gast- und Beherbergungsbetriebe (ohne Ferienwohnungen)

Insgesamt nahm in der Wintersaison 1996/97 (1995/96) die Zahl der gemeldeten Gästeankünfte um 2.3% und die Logiernächte um 5.5% ab. Die Anzahl der verfügbaren Gastbetten stieg um 5.6%. Die Gastbettenbesetzung im Saisonmittel fiel von 28.8% auf 25.8%. Im Durchschnitt waren je Gast 2.4 (2.5) Übernachtungen zu verzeichnen.

Wintersaison nach Gemeinden¹

Hotel-Gastgewerbe und Privatzimmer	Saison	Vaduz	Balzers/ Triesen	Triesen- berg	Schaan/ Planken	Unter- land	TOTAL
Anzahl Betriebe (Saisonmittelwert) ²	1994/95	7.8	8.8	15.8	6.5	9.5	48.4
	1995/96	8.3	8.5	14.0	6.5	9.7	47.0
	1996/97	7.8	8.8	12.2	7.2	9.2	45.2
Verfügbare Gastbetten (Saisonmittelwert) ²	1994/95	199	261	399	178	129	1'166
	1995/96	188	273	339	164	120	1'084
	1996/97	205	278	325	208	129	1'145
Gästeankünfte	1994/95	7'932	3'433	6'323	3'435	2'048	23'171
	1995/96	7'416	4'338	6'012	3'249	1'900	22'915
	1996/97	7'283	4'364	5'392	3'490	1'870	22'399
Logiernächte	1994/95	11'480	6'162	27'654	6'725	4'321	56'342
	1995/96	10'382	9'158	27'050	6'022	3'801	56'413
	1996/97	10'519	8'401	23'926	6'296	4'175	53'317
Gastbettenbesetzung (Saisonmittelwert ² in %)	1994/95	32.0	13.1	38.3	20.8	18.6	26.7
	1995/96	30.5	18.6	44.1	20.3	17.5	28.8
	1996/97	28.5	16.7	40.7	16.8	17.9	25.8
Anwesenheitsdauer³ (Saisonmittelwert) ²	1994/95	1.4	1.7	4.4	2.0	2.1	2.4
	1995/96	1.4	2.1	4.5	1.9	2.0	2.5
	1996/97	1.4	1.9	4.4	1.8	2.2	2.4

Am meisten Gästeankünfte meldeten die Betriebe in Vaduz, gefolgt von jenen in Triesenberg und Balzers/Triesen. Den grössten Anteil an Logiernächten verbuchte Triesenberg mit den Wintersportgebieten. Die Daten für Triesenberg lauten im Monatsdurchschnitt: 12.2 (14.0) erfasste Betriebe, 325 (339) verfügbare Gastbetten, 5'392 (6'012) Gästeankünfte, 23'926 (27'050) Logiernächte, eine Gastbettenbesetzung von 40.7% (44.1%) und pro Gast 4.4 (4.5) Übernachtungen. (Beigefügte Zahlen in Klammern sind Vergleichswerte der Wintersaison 1995/96).

¹ Abweichungen ergeben sich durch Runden der Zahlen

² Monatsdurchschnitt

³ In Tagen (einschl. berufstätige Dauergäste)

Gäste nach Herkunftsländern

Saison	Deutschland	Schweiz	USA	Österreich	Grossbritannien	Frankreich	Italien	Niederlande	Liechtenstein	Andere	Berufstätige Dauerg.	TOTAL
Gästekünfte												
1994/95	8'159	6'447	1'064	1'112	780	555	878	558	198	3'357	63	23'171
1995/96	8'071	6'354	1'081	939	777	707	799	584	182	3'202	219	22'915
1996/97 ¹	7'721	5'823	1'108	941	710	656	907	573	528	3'432	.	22'399
Logiernächte												
1994/95	21'097	17'241	1'746	2'414	1'810	843	1'280	1'976	522	6'426	987	56'342
1995/96	21'664	16'600	1'868	1'743	1'763	1'234	1'141	2'023	695	6'299	1'383	56'413
1996/97 ¹	19'436	14'803	2'163	1'734	1'751	1'100	1'326	2'174	1'630	7'200	.	53'317

In der Wintersaison 1996/97 mussten insgesamt bei den Gästekünften als auch bei den Logiernächten Rückgänge registriert werden. Die Gäste aus Deutschland führten bei den Logiernächten erneut die Rangliste an, gefolgt von den Gästen aus der Schweiz, den Niederlanden und den USA. Bei den Auslandsgästen konnten Zunahmen der Ankünfte sowie Nächtigungen aus den Ländern USA und Italien verzeichnet werden. Bei den Gästen aus den Niederlanden konnte ein leichter Rückgang bei den Ankünften aber ein Aufstieg der Logiernächte verbucht werden.

Betriebsarten - Ankünfte - Logiernächte

Wintersaison	Hotels	Alpenhotels	Privatzimmer	TOTAL
Ankünfte				
1994/95	17'499	4'819	853	23'171
1995/96	17'519	4'582	814	22'915
1996/97	17'729	3'887	783	22'399
Logiernächte				
1994/95	29'771	24'429	2'142	56'342
1995/96	30'401	23'779	2'233	56'413
1996/97	30'718	20'553	2'046	53'317

Hauptberuflich Beschäftigte

In den erfassten Betrieben waren in der Wintersaison 1996/97 (1995/96) im Monatsdurchschnitt 394 (404) Personen hauptberuflich beschäftigt. Dabei belief sich der Frauenanteil an den Gesamtbeschäftigten auf 59.9% (61.5%) oder auf 236 (248) Personen. Die hauptberuflich beschäftigten Personen im Beherbergungsgewerbe gingen somit gegenüber dem Vorjahr um 2.5% zurück.

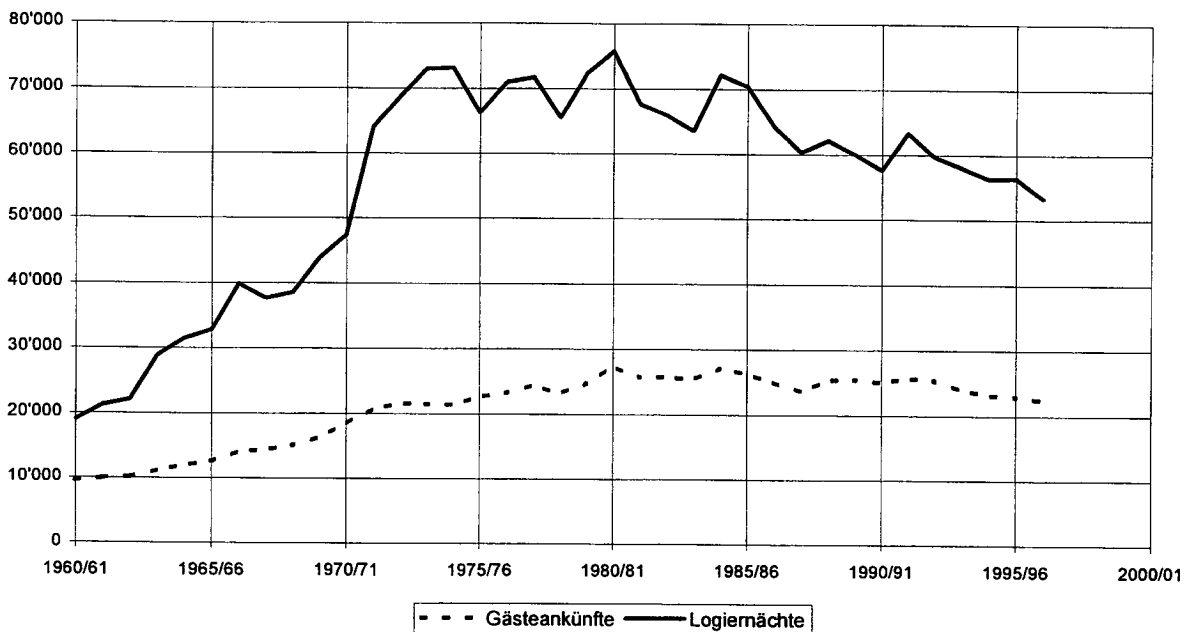
¹ Ab 1996/97 sind Dauergäste unter ihrem Herkunftsland enthalten

WINTERSPORTGEBIETE

Wintersaison	Triesenberg Alpenhotel gesamt		Davon Malbun Steg	
	Gästeankünfte	Logiernächte	Gästeankünfte	Logiernächte
1994/95	4'819	24'429	4'654	24'063
1995/96	4'582	23'779	4'520	23'648
1996/97	3'887	20'553	3'834	20'457

Alle erfassten Betriebe in Triesenberg meldeten für die Wintersaison 1996/97(1995/96) 5'392 (6'012) Gästeankünfte und 23'926 (27'050) Logiernächte.

Auf die Wintersportgebiete Malbun und Steg entfallen somit 85.5% (75.2%) der Ankünfte und 71.1% (87.4%) der Logiernächte.

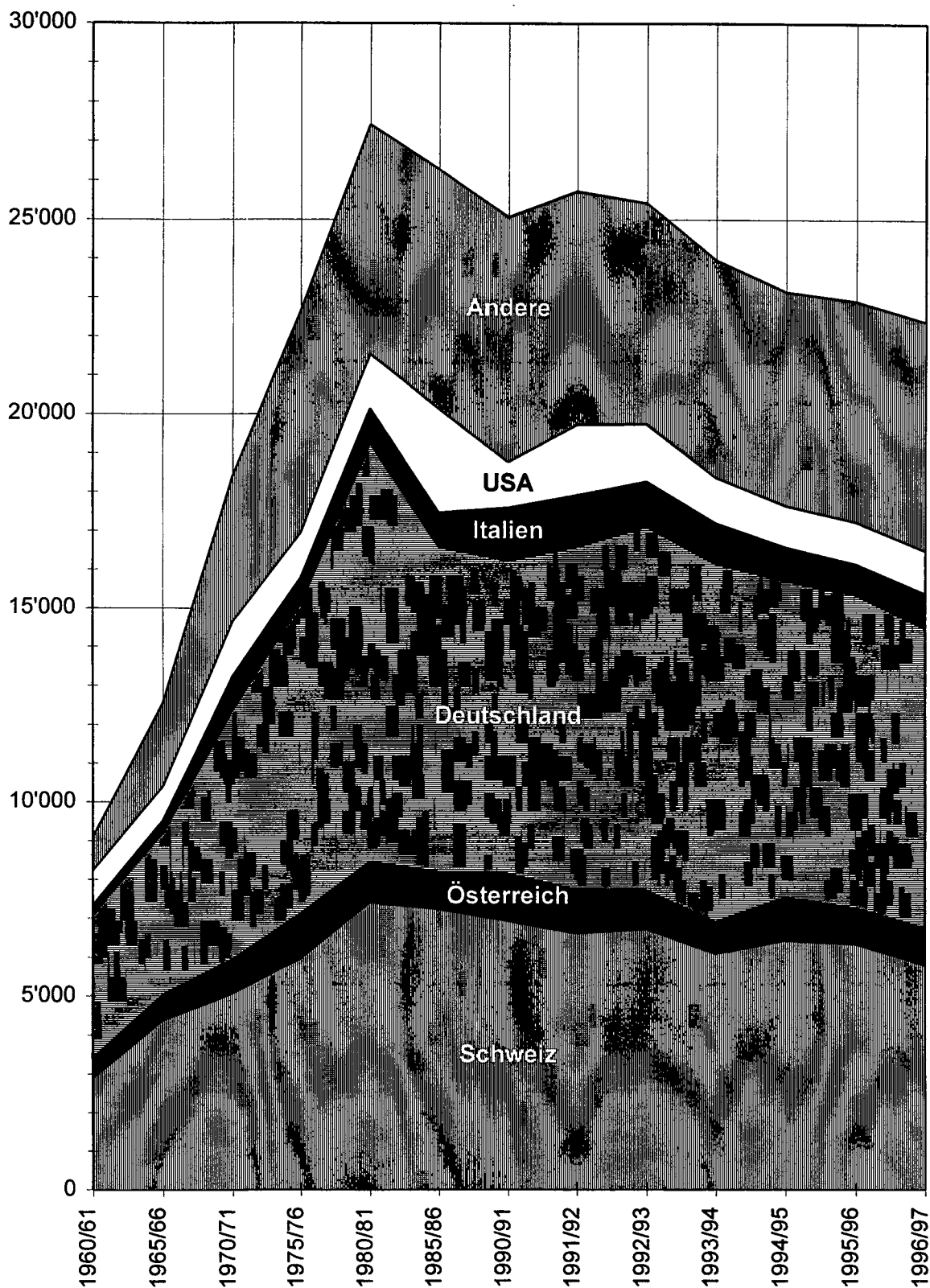
HOTEL UND PRIVATZIMMER**Ankünfte und Logiernächte**

Wiedergabe mit Quellenangabe erwünscht.

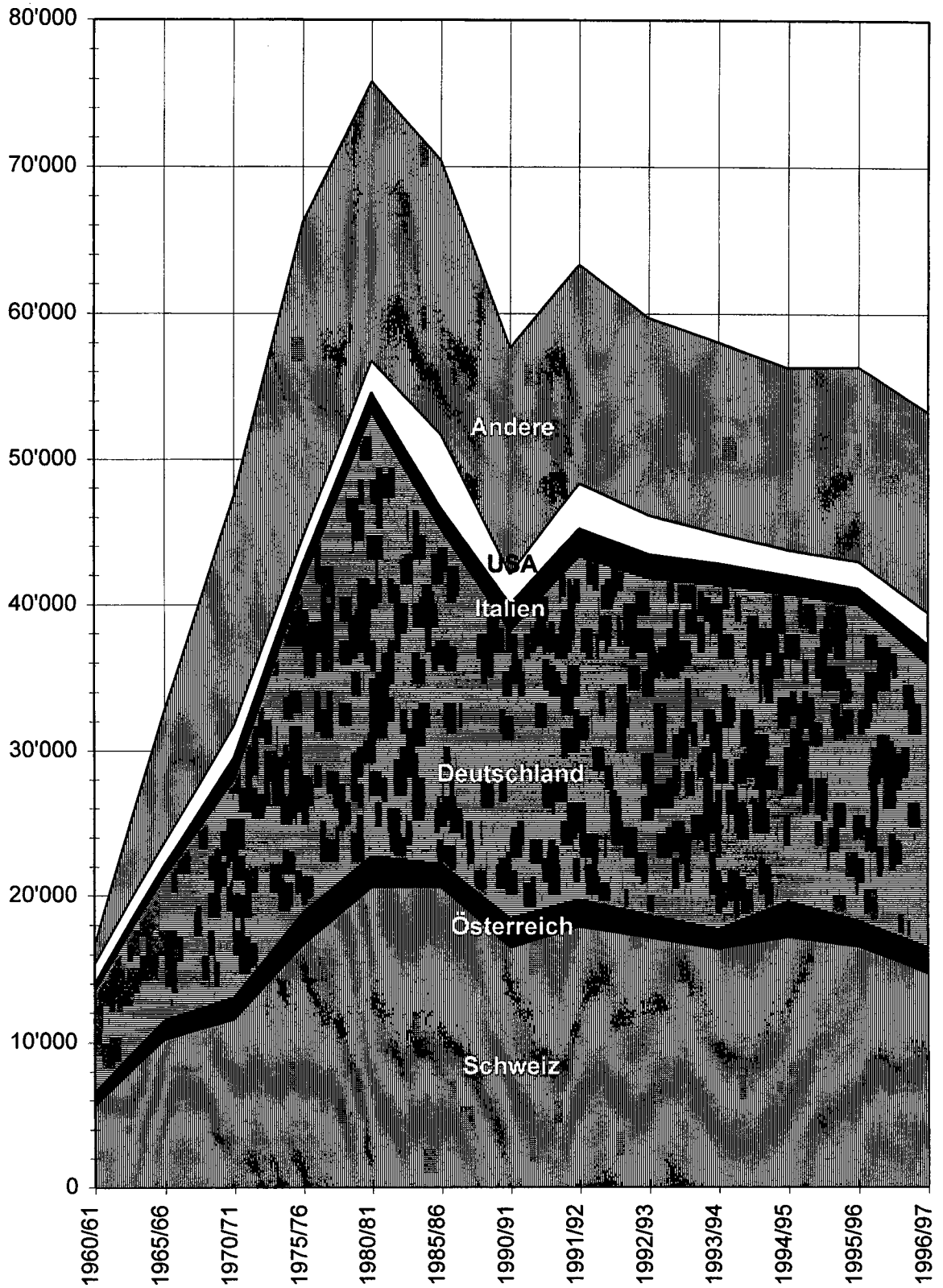
Vaduz, 20. Juni 1997

AMT FÜR VOLKSWIRTSCHAFT
DES FÜRSTENTUMS LIECHTENSTEIN

Gästeankünfte nach dem Herkunftsland seit 1960



Logiernächte nach dem Herkunftsland seit 1960



TABELLEN WINTERSAISON
Gast- und Beherbergungsbetriebe

07/01 GÄSTEANKÜNFTE NACH GEMEINDEN, BETRIEBSARTEN UND MONATEN

Winter 96/97

Gemeinden	Gesamt	Nov.	Dez.	Jan.	Feb.	März	April
Liechtenstein	22'399	3'324	3'213	3'388	4'014	4'397	4'063
Hotelbetriebe	17'729	3'182	2'431	2'312	2'675	3'366	3'763
Alpenhotels	3'887	4	670	959	1'203	917	134
Privatzimmer	783	138	112	117	136	114	166
Vaduz	7'283	1'291	994	900	1'052	1'449	1'597
Hotelbetriebe	7'283	1'291	994	900	1'052	1'449	1'597
Balzers/Triesen	4'364	816	546	618	679	770	935
Hotelbetriebe	3'758	691	468	553	580	670	796
Privatzimmer	606	125	78	65	99	100	139
Triesenberg	5'392	178	866	1'167	1'519	1'191	471
Hotelbetriebe	1'444	166	187	206	310	263	312
Alpenhotels	3'887	4	670	959	1'203	917	134
Privatzimmer	61	8	9	2	6	11	25
Schaan/Planken	3'490	627	544	487	495	636	701
Hotelbetriebe	3'387	622	521	438	470	635	701
Privatzimmer	103	5	23	49	25	1	-
Unterland	1'870	412	263	216	269	351	359
Hotelbetriebe	1'857	412	261	215	263	349	357
Privatzimmer	13	-	2	1	6	2	2

08/02 LOGIERNÄCHTE NACH GEMEINDEN, BETRIEBSARTEN UND MONATEN

Winter 96/97

Gemeinden	Gesamt	Nov.	Dez.	Jan.	Feb.	März	April
Liechtenstein	53'317	5'768	7'101	9'214	11'930	11'767	7'537
Hotelbetriebe	30'718	5'386	4'123	4'250	4'707	5'834	6'418
Alpenhotels	20'553	54	2'691	4'608	6'843	5'614	743
Privatzimmer	2'046	328	287	356	380	319	376
Vaduz	10'519	1'856	1'434	1'173	1'523	2'133	2'400
Hotelbetriebe	10'519	1'856	1'434	1'173	1'523	2'133	2'400
Balzers/Triesen	8'401	1'460	1'081	1'243	1'227	1'654	1'736
Hotelbetriebe	7'087	1'205	932	1'113	1'057	1'366	1'414
Privatzimmer	1'314	255	149	130	170	288	322
Triesenberg	23'926	341	3'112	5'276	7'559	6'194	1'444
Hotelbetriebe	3'182	275	405	620	674	555	653
Alpenhotels	20'553	54	2'691	4'608	6'843	5'614	743
Privatzimmer	191	12	16	48	42	25	48
Schaan/Planken	6'296	1'147	944	967	1'036	997	1'205
Hotelbetriebe	5'798	1'086	830	800	882	995	1'205
Privatzimmer	498	61	114	167	154	2	-
Unterland	4'175	964	530	555	585	789	752
Hotelbetriebe	4'132	964	522	544	571	785	746
Privatzimmer	43	-	8	11	14	4	6

11/03 GÄSTEANKÜNFTE NACH HERKUNFTSLAND UND MONATEN

Winter 96/97

Herkunftsland	Gesamt	Nov.	Dez.	Jan.	Feb.	März	April
Liechtenstein	528	57	127	71	130	97	46
Schweiz	5'823	797	864	1'104	1'217	1'107	734
Belgien	268	49	23	18	53	44	81
Dänemark	90	17	10	14	9	26	14
Deutschland	7'721	1'049	1'157	1'104	1'280	1'643	1'488
Finnland	69	5	8	11	23	13	9
Frankreich	656	121	82	68	129	122	134
Griechenland	71	9	5	35	9	4	9
Grossbritannien	710	101	82	81	136	162	148
Italien	907	183	115	149	121	153	186
Irland	18	-	-	5	3	4	6
Island	1	-	-	-	-	1	-
Jugoslawien (ehem.)	157	53	23	17	14	15	35
Luxemburg	21	2	-	3	4	5	7
Niederlande	573	80	83	69	142	121	78
Norwegen	74	10	4	14	14	10	22
Österreich	941	174	166	127	130	172	172
Polen	274	125	35	15	18	40	41
Portugal	58	2	12	6	18	8	12
Schweden	160	29	17	26	25	34	29
Slowakei	101	3	3	17	16	17	45
Spanien	202	35	34	20	22	66	25
Tschechische Republik	224	37	-	23	20	62	82
Türkei	20	-	-	2	6	5	7
Ungarn	180	38	50	30	20	22	20
Übriges Europa	399	63	26	83	40	100	87
USA	1'108	151	141	112	256	187	261
Kanada	125	8	14	38	22	17	26
Übriges Amerika	183	23	17	27	39	27	50
Republik Südafrika	38	6	7	9	8	2	6
Übriges Afrika	26	-	8	5	3	6	4
Israel	65	12	9	7	15	8	14
Japan	267	57	32	31	39	42	66
Nord-, Südkorea	77	2	-	8	2	15	50
Übriges Asien	172	22	48	14	24	19	45
Neuseeland	17	-	-	6	2	1	8
Australien,Ozeanien	75	4	11	19	5	20	16
Gesamt	22'399	3'324	3'213	3'388	4'014	4'397	4'063

12/04 LOGIERNÄCHTE NACH HERKUNFTSLAND UND MONATEN

Winter 96/97

Herkunftsland	Gesamt	Nov.	Dez.	Jan.	Feb.	März	April
Liechtenstein	1'630	267	391	210	416	250	96
Schweiz	14'803	1'260	1'678	2'860	4'702	2'996	1'307
Belgien	608	85	84	20	112	106	201
Dänemark	171	37	22	18	13	55	26
Deutschland	19'436	1'796	3'043	3'738	3'121	5'051	2'687
Finnland	148	5	27	43	40	24	9
Frankreich	1'100	179	120	106	351	169	175
Griechenland	204	9	5	144	23	8	15
Grossbritannien	1'751	167	195	190	607	351	241
Italien	1'326	246	162	205	221	241	251
Irland	36	-	-	5	3	10	18
Island	1	-	-	-	-	1	-
Jugoslawien (ehem.)	329	114	36	31	28	49	71
Luxemburg	57	4	-	13	5	27	8
Niederlande	2'174	151	272	349	593	664	145
Norwegen	117	15	9	16	24	14	39
Österreich	1'734	327	242	245	256	356	308
Polen	478	207	77	17	20	100	57
Portugal	241	5	19	40	77	55	45
Schweden	255	44	38	46	38	40	49
Slowakei	190	3	3	60	43	20	61
Spanien	316	47	53	35	46	95	40
Tschechische Republik	365	70	-	37	26	82	150
Türkei	32	-	-	2	6	5	19
Ungarn	357	80	78	81	56	30	32
Übriges Europa	848	142	39	141	105	235	186
USA	2'163	266	260	197	512	328	600
Kanada	230	11	18	62	59	43	37
Übriges Amerika	543	62	19	83	128	119	132
Republik Südafrika	75	7	14	9	25	9	11
Übriges Afrika	155	-	17	36	8	37	57
Israel	203	20	14	44	61	39	25
Japan	509	73	52	71	91	68	154
Nord-, Südkorea	178	4	-	9	6	25	134
Übriges Asien	438	59	88	26	100	43	122
Neuseeland	20	-	-	6	2	1	11
Australien, Ozeanien	96	6	26	19	6	21	18
Gesamt	53'317	5'768	7'101	9'214	11'930	11'767	7'537

13 GÄSTEANKÜNFTE NACH HERKUNFTSLAND UND BETRIEBSARTEN

Winter 96/97

Herkunftsland	Total	Hotelbetriebe	Alpenhotels	Privatzimmer
Liechtenstein	528	265	259	4
Schweiz	5'823	3'618	1'720	485
Belgien	268	241	25	2
Dänemark	90	82	8	-
Deutschland	7'721	6'141	1'369	211
Finnland	69	65	4	-
Frankreich	656	615	36	5
Griechenland	71	67	4	-
Grossbritannien	710	615	88	7
Italien	907	866	24	17
Irland	18	18	-	-
Island	1	1	-	-
Jugoslawien (ehem.)	157	157	-	-
Luxemburg	21	18	3	-
Niederlande	573	388	182	3
Norwegen	74	74	-	-
Österreich	941	863	61	17
Polen	274	268	6	-
Portugal	58	58	-	-
Schweden	160	157	3	-
Slowakei	101	101	-	-
Spanien	202	201	1	-
Tschechische Republik	224	217	5	2
Türkei	20	20	-	-
Ungarn	180	176	-	4
Übriges Europa	399	388	11	-
USA	1'108	1'045	51	12
Kanada	125	120	5	-
Übriges Amerika	183	181	2	-
Republik Südafrika	38	34	4	-
Übriges Afrika	26	24	-	2
Israel	65	61	-	4
Japan	267	257	8	2
Nord-, Südkorea	77	77	-	-
Übriges Asien	172	162	4	6
Neuseeland	17	17	-	-
Australien, Ozeanien	75	71	4	-
Gesamt	22'399	17'729	3'887	783

14 LOGIERNÄCHTE NACH HERKUNFTSLAND UND BETRIEBSARTEN

Winter 96/97

Herkunftsland	TOTAL	Hotelbetriebe	Alpenhotels	Privatzimmer
Liechtenstein	1'630	905	670	55
Schweiz	14'803	5'404	8'203	1'196
Belgien	608	441	135	32
Dänemark	171	131	40	-
Deutschland	19'436	10'516	8'362	558
Finnland	148	140	8	-
Frankreich	1'100	872	218	10
Griechenland	204	200	4	-
Grossbritannien	1'751	985	748	18
Italien	1'326	1'224	78	24
Irland	36	36	-	-
Island	1	1	-	-
Jugoslawien (ehem.)	329	329	-	-
Luxemburg	57	26	21	10
Niederlande	2'174	706	1'465	3
Norwegen	117	117	-	-
Österreich	1'734	1'562	138	34
Polen	478	430	48	-
Portugal	241	241	-	-
Schweden	255	244	11	-
Slowakei	190	190	-	-
Spanien	316	314	2	-
Tschechische Republik	365	358	5	2
Türkei	32	32	-	-
Ungarn	357	287	-	70
Übriges Europa	848	767	81	-
USA	2'163	1'883	263	17
Kanada	230	207	23	-
Übriges Amerika	543	541	2	-
Republik Südafrika	75	71	4	-
Übriges Afrika	155	151	-	4
Israel	203	199	-	4
Japan	509	492	14	3
Nord-, Südkorea	178	178	-	-
Übriges Asien	438	426	6	6
Neuseeland	20	20	-	-
Australien, Ozeanien	96	92	4	-
Gesamt	53'317	30'718	20'553	2'046

09/07 GÄSTEANKÜNFTE NACH HERKUNFTSLAND UND GEMEINDEN

Winter 96/97

Herkunftsland (Ständiger Wohnsitz)	Gesamt		Unter- land	Ober- land	Vaduz	Balzers Triesen	Triesen- berg	Schaan Planken
	Anzahl	%						
Liechtenstein	528	2.4%	15	513	25	7	473	8
Schweiz	5'823	26.0%	475	5'348	1'073	1'331	1'907	1'037
Belgien	268	1.2%	23	245	126	11	39	69
Dänemark	90	0.4%	8	82	48	12	10	12
Deutschland	7'721	34.5%	714	7'007	2'262	1'691	1'967	1'087
Finnland	69	0.3%	2	67	43	3	13	8
Frankreich	656	2.9%	81	575	290	73	78	134
Griechenland	71	0.3%	6	65	12	13	7	33
Grossbritannien	710	3.2%	45	665	334	139	102	90
Italien	907	4.0%	99	808	402	159	51	196
Irland	18	0.1%	1	17	8	2	6	1
Island	1	0.0%	-	1	1	-	-	-
Jugoslawien (ehem.)	157	0.7%	18	139	44	39	3	53
Luxemburg	21	0.1%	-	21	13	2	3	3
Niederlande	573	2.6%	16	557	199	75	192	91
Norwegen	74	0.3%	4	70	35	5	3	27
Österreich	941	4.2%	110	831	336	232	107	156
Polen	274	1.2%	34	240	134	48	25	33
Portugal	58	0.3%	4	54	42	4	5	3
Schweden	160	0.7%	6	154	102	20	6	26
Slowakei	101	0.5%	24	77	50	3	6	18
Spanien	202	0.9%	11	191	126	35	3	27
Tschechische Republik	224	1.0%	29	195	87	38	26	44
Türkei	20	0.1%	10	10	9	1	-	-
Ungarn	180	0.8%	44	136	77	13	4	42
Übriges Europa	399	1.8%	46	353	205	105	31	12
USA	1'108	4.9%	25	1'083	613	149	215	106
Kanada	125	0.6%	3	122	71	8	35	8
Übriges Amerika	183	0.8%	6	177	85	36	18	38
Republik Südafrika	38	0.2%	-	38	22	-	4	12
Übriges Afrika	26	0.1%	3	23	18	-	2	3
Israel	65	0.3%	1	64	32	16	8	8
Japan	267	1.2%	7	260	177	46	10	27
Nord-, Südkorea	77	0.3%	-	77	60	5	-	12
Übriges Asien	172	0.8%	-	172	79	22	12	59
Neuseeland	17	0.1%	-	17	8	8	-	1
Australien, Ozeanien	75	0.3%	-	75	35	13	21	6
Gesamt	22'399	100.0%	1'870	20'529	7'283	4'364	5'392	3'490

10/08 LOGIERNÄCHTE NACH HERKUNFTSLAND UND GEMEINDEN

Winter 96/97

Herkunftsland (Ständiger Wohnsitz)	Gesamt		Unter- land	Ober- land	Vaduz	Balzers Triesen	Triesen- berg	Schaan Planken	
	Anzahl	%							
Liechtenstein	1'630	3.1%	453	1'177	32	42	1'074	29	
Schweiz	14'803	27.8%	769	14'034	1'453	2'361	8'566	1'654	
Belgien	608	1.1%	35	573	169	20	151	233	
Dänemark	171	0.3%	8	163	69	23	42	29	
Deutschland	19'436	36.5%	1'364	18'072	3'177	3'139	9'882	1'874	
Finnland	148	0.3%	2	146	69	29	38	10	
Frankreich	1'100	2.1%	136	964	386	128	279	171	
Griechenland	204	0.4%	6	198	12	17	14	155	
Grossbritannien	1'751	3.3%	93	1'658	504	252	768	134	
Italien	1'326	2.5%	144	1'182	486	293	112	291	
Irland	36	0.1%	1	35	12	2	18	3	
Island	1	0.0%	-	1	1	-	-	-	
Jugoslawien (ehem.)	329	0.6%	108	221	60	75	16	70	
Luxemburg	57	0.1%	-	57	15	8	21	13	
Niederlande	2'174	4.1%	24	2'150	262	166	1'499	223	
Norwegen	117	0.2%	8	109	43	10	12	44	
Österreich	1'734	3.3%	255	1'479	520	437	265	257	
Polen	478	0.9%	49	429	218	65	90	56	
Portugal	241	0.5%	120	121	60	4	53	4	
Schweden	255	0.5%	11	244	148	36	20	40	
Slowakei	190	0.4%	92	98	57	9	9	23	
Spanien	316	0.6%	11	305	169	92	4	40	
Tschechische Republik	365	0.7%	39	326	154	64	41	67	
Türkei	32	0.1%	22	10	9	1	-	-	
Ungarn	357	0.7%	84	273	112	23	70	68	
Übriges Europa	848	1.6%	162	686	356	179	128	23	
USA	2'163	4.1%	31	2'132	990	349	589	204	
Kanada	230	0.4%	30	200	94	20	78	8	
Übriges Amerika	543	1.0%	12	531	190	106	20	215	
Republik Südafrika	75	0.1%	-	75	41	-	4	30	
Übriges Afrika	155	0.3%	92	63	50	-	4	9	
Israel	203	0.4%	1	202	42	130	8	22	
Japan	509	1.0%	13	496	267	169	16	44	
Nord-, Südkorea	178	0.3%	-	178	108	15	-	55	
Übriges Asien	438	0.8%	-	438	139	94	14	191	
Neuseeland	20	0.0%	-	20	8	11	-	1	
Australien, Ozeanien	96	0.2%	-	96	37	32	21	6	
Gesamt	53'317	100.0%	4'175	49'142	10'519	8'401	23'926	6'296	

**15 DURCHSCHNITTLICHE AUFENTHALTSDAUER (IN TAGEN)
NACH HERKUNFTSLAND UND BETRIEBSARTEN**

Winter 96/97

Herkunftsland	Total	Hotelbetriebe	Alpenhotels	Privatzimmer
Liechtenstein	3.1	3.4	2.6	13.8
Schweiz	2.5	1.5	4.8	2.5
Belgien	2.3	1.8	5.4	16.0
Dänemark	1.9	1.6	5.0	-
Deutschland	2.5	1.7	6.1	2.6
Finnland	2.1	2.2	2.0	-
Frankreich	1.7	1.4	6.1	2.0
Griechenland	2.9	3.0	1.0	-
Grossbritannien	2.5	1.6	8.5	2.6
Italien	1.5	1.4	3.3	1.4
Irland	2.0	2.0	-	-
Island	1.0	1.0	-	-
Jugoslawien (ehem.)	2.1	2.1	-	-
Luxemburg	2.7	1.4	7.0	10.0
Niederlande	3.8	1.8	8.0	1.0
Norwegen	1.6	1.6	-	-
Österreich	1.8	1.8	2.3	2.0
Polen	1.7	1.6	8.0	-
Portugal	4.2	4.2	-	-
Schweden	1.6	1.6	3.7	-
Slowakei	1.9	1.9	-	-
Spanien	1.6	1.6	2.0	-
Tschechische Republik	1.6	1.6	1.0	1.0
Türkei	1.6	1.6	-	-
Ungarn	2.0	1.6	-	17.5
Übriges Europa	2.1	2.0	7.4	-
USA	2.0	1.8	5.2	1.4
Kanada	1.8	1.7	4.6	-
Übriges Amerika	3.0	3.0	1.0	-
Republik Südafrika	2.0	2.1	1.0	-
Übriges Afrika	6.0	6.3	-	2.0
Israel	3.1	3.3	-	1.0
Japan	1.9	1.9	1.8	1.5
Nord-, Südkorea	2.3	2.3	-	-
Übriges Asien	2.5	2.6	1.5	1.0
Neuseeland	1.2	1.2	-	-
Australien,Ozeanien	1.3	1.3	1.0	-
Gesamt	2.4	1.7	5.3	2.6

**21 DURCHSCHNITTLICHE AUFENTHALTSDAUER (IN TAGEN)
NACH GEMEINDEN UND MONATEN (INKL. DAUERGÄSTE)**

Winter 96/97

	Nov.	Dez.	Jan.	Feb.	März	April	Saison-Durchschnitt
LIECHTENSTEIN	1.7	2.2	2.7	3.0	2.7	1.9	2.4
Vaduz	1.4	1.4	1.3	1.4	1.5	1.5	1.4
Balzers/Triesen	1.8	2.0	2.0	1.8	2.1	1.9	1.9
Triesenberg	1.9	3.6	4.5	5.0	5.2	3.1	4.4
Schaan/Planken	1.8	1.7	2.0	2.1	1.6	1.7	1.8
Unterland	2.3	2.0	2.6	2.2	2.2	2.1	2.2

**16/10 VORHANDENE UND VERFÜGBARE GASTBETTEN
NACH GEMEINDEN UND MONATEN**

Winter 96/97

	Nov.	Dez.	Jan.	Feb.	März	April	Saison-Durchschnitt
Vorhandene Betten	986	1'039	1'201	1'300	1'353	1'093	1'162
Gemeinden							
Vaduz	211	190	144	229	229	245	208
Balzers/Triesen	281	257	292	274	288	281	279
Triesenberg	113	267	451	462	468	224	331
Schaan/Planken	245	198	195	200	216	206	210
Unterland	136	128	119	135	152	137	135
Betriebsarten							
Hotelbetriebe	899	820	776	865	916	929	868
Alpenhotels	22	155	354	352	352	114	225
Privatzimmer	65	64	71	83	85	50	70
Verfügbare Betten	960	1'012	1'183	1'292	1'340	1'080	1'145
Gemeinden							
Vaduz	203	184	140	229	229	243	205
Balzers/Triesen	280	255	291	273	286	281	278
Triesenberg	111	257	444	457	464	220	325
Schaan/Planken	240	193	191	200	216	206	208
Unterland	126	124	117	133	145	130	129
Betriebsarten							
Hotelbetriebe	873	797	760	857	904	916	851
Alpenhotels	22	151	352	352	352	114	224
Privatzimmer	65	64	71	83	84	50	69

**17/10 DURCHSCHNITTLICHE GASTBETTENBESETZUNG
NACH GEMEINDEN UND MONATEN IN PROZENT**

Winter 96/97

	Nov.	Dez.	Jan.	Feb.	März	April	Saison-Durchschnitt
Vorhandene Betten	19.5	22.0	24.7	32.8	28.1	23.0	25.0
Gemeinden							
Vaduz	29.3	24.4	26.3	23.8	30.0	32.6	28.0
Balzers/Triesen	17.3	13.6	13.7	16.0	18.5	20.6	16.7
Triesenberg	10.0	37.6	37.7	58.4	42.7	21.5	40.0
Schaan/Planken	15.6	15.4	16.0	18.5	14.9	19.5	16.6
Unterland	23.6	13.3	15.0	15.5	16.7	18.3	17.1
Betriebsarten							
Hotelbetriebe	20.0	16.2	17.7	19.4	20.5	23.0	19.6
Alpenhotels	8.0	56.1	42.0	69.4	51.4	21.8	50.6
Privatzimmer	16.9	14.4	16.2	16.4	12.1	25.1	16.3
Verfügbare Betten	20.0	22.6	25.1	33.0	28.3	23.3	25.8
Gemeinden							
Vaduz	30.5	25.2	27.0	23.8	30.0	32.9	28.5
Balzers/Triesen	17.4	13.7	13.8	16.1	18.7	20.6	16.7
Triesenberg	10.2	39.1	38.4	59.1	43.1	21.9	40.7
Schaan/Planken	15.9	15.8	16.3	18.5	14.9	19.5	16.8
Unterland	25.5	13.7	15.3	15.7	17.6	19.3	17.9
Betriebsarten							
Hotelbetriebe	20.6	16.7	18.0	19.6	20.8	23.4	20.0
Alpenhotels	8.0	57.6	42.2	69.4	51.4	21.8	50.8
Privatzimmer	16.9	14.4	16.2	16.4	12.3	25.1	16.3

18 BETRIEBE NACH GEMEINDEN, BETRIEBSARTEN UND MONATEN

Winter 96/97

GEMEINDEN - Betriebsarten	Nov.	Dez.	Jan.	Feb.	März	April	Durchschnitt
LIECHTENSTEIN GESAMT	40	47	44	45	48	47	45.2
Vaduz	7	8	7	8	8	9	7.8
Hotelbetriebe	7	8	7	8	8	9	7.8
Balzers/Triesen	9	9	9	8	9	9	8.8
Hotelbetriebe	6	6	6	5	6	6	5.8
Privatzimmer	3	3	3	3	3	3	3.0
Triesenberg	7	13	13	13	14	13	12.2
Hotelbetriebe	3	3	3	3	3	3	3.0
Alpenhotels	3	9	9	9	9	9	8.0
Privatzimmer	1	1	1	1	2	1	1.2
Schaan/Planken	8	8	7	6	7	7	7.2
Hotelbetriebe	7	7	6	5	6	7	6.3
Privatzimmer	1	1	1	1	1	-	0.8
Unterland	9	9	8	10	10	9	9.2
Hotelbetriebe	9	8	7	8	9	8	8.2
Privatzimmer	-	1	1	2	1	1	1.0
NACH BETRIEBEN GESAMT	40	47	44	45	48	47	45.2
Hotelbetriebe	32	32	29	29	32	33	31.2
Alpenhotels	3	9	9	9	9	9	8.0
Privatzimmer	5	6	6	7	7	5	6.0

19 HAUPTBERUFLICH BESCHÄFTIGTES PERSONAL NACH GEMEINDEN UND BETRIEBSARTEN

Winter 96/97

GEMEINDEN - Betriebsarten	Nov.	Dez.	Jan.	Feb.	März	April	Durchschnitt
PERSONAL GESAMT	365	405	368	405	408	411	393.7
Vaduz	143	146	114	146	142	144	139.2
Balzers/Triesen	74	70	73	64	73	75	71.5
Triesenberg	41	92	88	93	89	88	81.8
Schaan/Planken	54	54	51	45	49	52	50.8
Unterland	53	43	42	57	55	52	50.3
PERSONAL NACH BETRIEBEN							
Hotelbetriebe	341	330	291	321	330	338	325.2
Alpenhotels	16	68	66	72	67	63	58.7
Privatzimmer	8	7	11	12	11	10	9.8
DAVON FRAUEN GESAMT	226	246	215	239	243	245	235.7
Vaduz	84	87	59	85	77	79	78.5
Balzers/Triesen	44	41	43	38	42	42	41.7
Triesenberg	25	53	51	56	56	54	49.2
Schaan/Planken	36	36	33	28	32	35	33.3
Unterland	37	29	29	32	36	35	33.0
DAVON FRAUEN NACH BETRIEBEN							
Hotelbetriebe	210	201	169	186	192	199	192.8
Alpenhotels	9	39	38	44	43	39	35.3
Privatzimmer	7	6	8	9	8	7	7.5

**05 WINTERSPORTGEBIET - GÄSTEANKÜNFTE
NACH MONATEN UND BETRIEBSARTEN**

Winter 96/97

Monat	Triesenberg Gesamt		
	Alpenhotel	Davon Malbun/Steg Alpenhotel	
November	4	1	
Dezember	670	666	
Januar	959	952	
Februar	1'203	1'190	
März	917	902	
April	134	123	
Gesamtsumme:	3'887	3'834	

**06 WINTERSPORTGEBIET - LOGIERNÄCHTE
NACH MONATEN UND BETRIEBSARTEN**

Winter 96/97

Monat	Triesenberg Gesamt		
	Alpenhotel	Davon Malbun/Steg Alpenhotel	
November	54	51	
Dezember	2'691	2'673	
Januar	4'608	4'601	
Februar	6'843	6'817	
März	5'614	5'585	
April	743	730	
Gesamtsumme:	20'553	20'457	

VERGLEICHSTABELLEN

Fremdenverkehr Wintersaison seit 1960/61

Winter- saison	Saisonmittelwerte						
	Erfasste Betriebe	Verfügbare Gastbetten	Gastbetten- besetzung%	Aufenthalts- dauer ¹	Hauptberuflich Beschäftigte	Gäste- ankünfte	Logier- nächte
1960/61	52	*	11.1	1.9	*	9'564	18'982
1961/62	42	689	14.1	2.1	*	9'955	21'224
1962/63	43.3	747	15.6	2.2	*	10'175	22'106
1963/64	41.5	801 ²	22.4	2.5	252.7	11'193	28'831
1964/65	46.5	768 ²	21.8	2.3	268.8	11'969	31'386
1965/66	45.6	921.8 ²	20.7	2.5	280.0	12'566	32'768
1966/67	44.1	863	24.6	2.6	279.2	14'137	39'892
1967/68	47.3	845.2	24.5	2.6 ³	284.0	14'416	37'647
1968/69	46.2	771.7	27.3	2.2 ³	251.7	15'057	38'580
1969/70	52.0	896.2	26.8	2.2 ³	301.0	16'362	43'910
1970/71	51.5	923.5	27.8	2.6	297.6	18'421	47'462
1971/72	52.7	1'100.2	31.4	3.1	368.8	20'672	64'112
1972/73	51.8	1'112.2	33.9	3.2	354.3	21'571	68'716
1973/74	53.3	1'170.2	34.1	3.4	365.2	21'458	73'004
1974/75	53.2	1'206.5	33.6	3.4	382.3	21'379	73'230
1975/76	50.0	1'241.7	29.3	3.0	332.2	22'663	66'262
1976/77	59.2	1'410.7	28.0	3.1	367.5	23'193	71'027
1977/78	56.0	1'372.0	29.1	2.9	378.3	24'401	71'757
1978/79	54.2	1'380.7	26.1	2.8	370.0	23'182	65'516
1979/80	53.8	1'543.5	25.8	2.9	430.0	24'736	72'423
1980/81	51.2	1'498.6	27.7	2.8	414.0	27'438	75'843
1981/82	49.0	1'444.6	25.7	2.6	377.5	25'675	67'677
1982/83	49.0	1'462.3	24.7	2.6	385.0	25'715	65'955
1983/84	48.5	1'316.0	26.0	2.5	369.5	25'393	63'541
1984/85	55.7	1'395.0	28.6	2.7	408.7	27'158	72'207
1985/86	55.7	1'402.5	27.8	2.7	460.8	26'288	70'461
1986/87	51.8	1'284.5	27.6	2.6	428.8	25'057	64'284
1987/88	49.7	1'160.5	28.5	2.6	415.1	23'606	60'298
1988/89	48.0	1'111.7	30.9	2.4	422.7	25'390	62'159
1989/90	48.5	1'157.7	28.7	2.4	451.6	25'458	60'072
1990/91	46.7	1'096.5	29.1	2.3	422.2	25'055	57'683
1991/92	48.7	1'159.7	30.2	2.5	423.6	25'733	63'352
1992/93	50.3	1'184.0	27.9	2.3	441.3	25'430	59'732
1993/94	50.0	1'123.0	28.5	2.4	431.2	23'975	58'081
1994/95	48.5	1'166.0	26.7	2.4	422.0	23'171	56'342
1995/96	47.0	1'085.0	28.8	2.5	403.5	22'915	56'413
1996/97	45.2	1'145.0	25.8	2.4	393.7	22'399	53'317

¹ einschliesslich berufstätige Dauergäste² vorhandene Gastbetten³ ohne berufstätige Dauergäste

Wintersaison seit 1960/61, Ankünfte nach Betriebsarten

Saison Fünfjahresmittel	TOTAL	November	Dezember	Januar	Februar	März	April
Hotelbetriebe							
1960/61 - 1964/65	9'325	1'387	834	988	1'186	1'836	2'997
1965/66 - 1969/70	12'413	1'730	1'387	1'474	1'579	2'532	3'711
1970/71 - 1974/75	16'770	2'435	2'098	2'101	2'136	3'143	4'857
1975/76 - 1979/80	17'584	2'635	2'303	2'167	2'457	3'313	4'711
1980/81	20'619	2'809	2'671	2'326	3'844	3'764	5'205
1981/82	19'144	2'910	2'506	2'479	3'292	3'502	4'455
1982/83	20'150	3'009	2'400	2'676	3'313	3'909	4'843
1983/84	19'276	2'891	2'562	2'290	2'774	3'735	5'024
1984/85	20'094	3'478	2'930	2'390	2'853	3'856	4'587
1985/86	19'497	3'470	2'496	2'564	2'688	3'977	4'302
1986/87	18'778	3'045	2'634	2'229	2'689	3'502	4'679
1987/88	18'516	3'173	2'465	2'374	2'728	3'405	4'371
1988/89	19'569	3'242	2'485	2'490	2'500	4'167	4'685
1989/90	20'691	3'392	2'999	2'519	2'680	4'001	5'100
1990/91	20'094	3'421	2'689	2'511	2'585	4'116	4'772
1991/92	19'448	3'229	2'748	2'246	3'146	3'739	4'340
1992/93	19'056	3'312	3'016	2'310	2'731	3'551	4'136
1993/94	17'993	3'096	2'529	2'424	2'605	3'483	3'856
1994/95	17'499	3'053	2'584	2'172	2'608	3'449	3'633
1995/96	17'519	3'506	2'214	2'278	2'651	3'592	3'278
1996/97	17'729	3'182	2'431	2'312	2'675	3'366	3'763

Alpenhotels							
1960/61 - 1964/65	775	26	138	90	146	217	158
1965/66 - 1969/70	1'623	25	270	258	381	407	255
1970/71 - 1974/75	3'327	106	467	612	856	844	442
1975/76 - 1979/80	5'568	256	694	1'463	1'325	1'150	678
1980/81	6'303	218	747	1'697	1'572	1'251	818
1981/82	6'150	79	620	1'903	1'576	1'243	729
1982/83	5'199	108	532	1'609	1'358	1'182	410
1983/84	5'782	146	794	1'553	1'300	1'395	594
1984/85	6'602	234	833	1'861	1'418	1'466	790
1985/86	6'295	414	687	1'740	1'466	1'649	339
1986/87	5'778	189	650	1'961	1'290	1'227	461
1987/88	4'586	152	456	1'282	1'270	1'181	245
1988/89	5'234	70	534	1'591	1'435	1'480	124
1989/90	4'347	95	610	1'167	1'178	1'029	268
1990/91	4'075	73	525	1'191	1'311	841	134
1991/92	5'050	21	646	1'368	1'612	1'021	382
1992/93	5'302	63	633	1'656	1'495	1'024	431
1993/94	5'053	21	649	1'559	1'429	1'190	205
1994/95	4'819	20	527	1'288	1'431	964	589
1995/96	4'582	11	631	1'380	1'204	1'092	264
1996/97	3'887	4	670	959	1'203	917	134

Wintersaison seit 1960/61, Ankünfte nach Betriebsarten

Saison Fünfjahresmittel	TOTAL	November	Dezember	Januar	Februar	März	April
Privatzimmer							
1960/61 - 1964/65	471	58	45	45	48	97	178
1965/66 - 1969/70	470	32	78	43	60	108	150
1970/71 - 1974/75	603	39	107	60	94	109	196
1975/76 - 1979/80	482	292	1'034	76	81	698	123
1980/81	516	45	97	77	95	61	141
1981/82	381	19	64	49	94	60	95
1982/83	366	69	48	44	60	73	72
1983/84	335	24	52	53	41	64	101
1984/85	462	63	75	61	45	98	120
1985/86	496	52	109	59	55	142	79
1986/87	501	40	76	65	65	94	161
1987/88	504	78	72	71	71	80	132
1988/89	587	82	119	65	92	127	102
1989/90	420	70	87	39	45	72	107
1990/91	886	98	322	107	107	119	133
1991/92	1'235	114	338	152	201	241	189
1992/93	1'072	235	141	191	140	170	195
1993/94	929	218	189	130	94	188	110
1994/95	853	132	151	135	130	149	156
1995/96	814	152	125	134	133	119	151
1996/97	783	138	112	117	136	114	166

Total Gästeankünfte							
1960/61 - 1964/65	10'571	1'471	1'140	1'124	1'381	2'150	3'332
1965/66 - 1969/70	14'506	1'786	1'762	1'775	2'020	3'047	4'115
1970/71 - 1974/75	20'700	2'580	2'672	2'773	3'086	4'095	5'495
1975/76 - 1979/80	23'635	2'920	3'100	3'705	3'863	4'533	5'512
1980/81	27'438	3'072	3'515	4'100	5'511	5'076	6'164
1981/82	25'675	3'008	3'190	4'431	4'962	4'805	5'279
1982/83	25'715	3'186	2'980	4'329	4'731	5'164	5'325
1983/84	25'393	3'061	3'408	3'896	4'115	5'194	5'719
1984/85	27'158	3'775	3'838	4'312	4'316	5'420	5'497
1985/86	26'288	3'936	3'292	4'363	4'209	5'768	4'720
1986/87	25'057	3'274	3'360	4'255	4'044	4'823	5'301
1987/88	23'606	3'403	2'993	3'727	4'069	4'666	4'748
1988/89	25'390	3'394	3'138	4'146	4'027	5'774	4'911
1989/90	25'458	3'557	3'696	3'725	3'903	5'102	5'475
1990/91	25'055	3'592	3'536	3'809	4'003	5'076	5'039
1991/92	25'733	3'364	3'732	3'766	4'959	5'001	4'911
1992/93	25'430	3'610	3'790	4'157	4'366	4'745	4'762
1993/94	23'975	3'335	3'367	4'113	4'128	4'861	4'171
1994/95	23'171	3'205	3'262	3'595	4'169	4'562	4'378
1995/96	22'915	3'669	2'970	3'792	3'988	4'803	3'693
1996/97	22'399	3'324	3'213	3'388	4'014	4'397	4'063

Wintersaison seit 1960/61, Nächtigungen nach Betriebsarten

Saison Fünfjahresmittel	TOTAL	November	Dezember	Januar	Februar	März	April
Hotelbetriebe							
1960/61 - 1964/65	18'537	3'033	2'064	2'114	2'150	3'610	5'577
1965/66 - 1969/70	25'565	3'370	2'881	3'636	3'503	5'246	6'929
1970/71 - 1974/75	33'683	4'870	4'591	4'730	4'504	6'049	8'939
1975/76 - 1979/80	30'879	4'499	4'581	4'058	4'412	5'468	7'859
1980/81	36'385	5'065	5'180	4'741	6'483	6'265	8'651
1981/82	32'392	4'824	4'553	4'249	5'452	6'006	7'308
1982/83	33'604	5'084	4'036	4'717	5'756	6'279	7'732
1983/84	32'240	4'826	4'179	4'144	4'785	6'416	7'890
1984/85	35'597	5'999	5'343	4'230	5'399	7'105	7'521
1985/86	34'565	5'567	4'117	4'558	4'940	7'386	7'997
1986/87	33'240	5'312	4'597	4'615	5'050	6'151	7'515
1987/88	32'966	6'321	4'673	4'276	5'020	5'845	6'831
1988/89	34'405	5'874	4'650	4'446	4'670	7'102	7'663
1989/90	37'602	6'161	5'412	4'821	5'170	7'346	8'692
1990/91	34'856	5'858	5'060	4'486	4'464	7'133	7'855
1991/92	33'865	5'600	4'653	4'103	5'230	6'568	7'711
1992/93	31'274	5'238	4'961	3'990	4'697	5'874	6'514
1993/94	29'843	5'147	4'675	3'981	4'384	5'296	6'360
1994/95	29'771	5'177	4'133	3'719	4'567	5'900	6'275
1995/96	30'401	6'018	3'920	3'988	4'663	6'175	5'637
1996/97	30'718	5'386	4'123	4'250	4'707	5'834	6'418

Alpenhotels							
1960/61 - 1964/65	2'871	63	565	279	587	858	519
1965/66 - 1969/70	7'356	27	1'152	1'243	2'000	1'849	1'085
1970/71 - 1974/75	25'553	1'438	3'520	5'084	5'839	5'956	3'717
1975/76 - 1979/80	35'427	1'773	4'357	7'975	8'990	7'906	4'425
1980/81	37'116	851	4'884	8'146	8'745	8'436	6'054
1981/82	33'523	236	4'241	8'536	8'482	7'887	4'141
1982/83	30'535	471	3'242	7'455	8'643	8'309	2'415
1983/84	29'961	759	3'307	6'948	7'680	8'505	2'762
1984/85	34'586	797	3'778	8'087	9'114	8'804	4'006
1985/86	34'078	896	3'384	8'222	9'100	9'736	2'740
1986/87	29'417	646	3'228	7'311	7'635	7'662	2'935
1987/88	25'417	686	2'521	4'434	8'146	7'516	2'114
1988/89	25'604	134	2'371	5'721	8'338	8'433	607
1989/90	21'274	183	2'781	4'361	6'802	5'262	1'885
1990/91	20'474	102	2'605	5'081	7'249	4'793	644
1991/92	25'754	30	2'990	6'310	7'564	6'949	1'911
1992/93	25'394	344	3'006	6'121	7'999	5'541	2'383
1993/94	25'553	21	3'156	6'702	7'908	6'717	1'049
1994/95	24'429	50	2'761	6'248	7'654	5'027	2'689
1995/96	23'779	24	2'716	5'182	7'327	6'778	1'752
1996/97	20'553	54	2'691	4'608	6'843	5'614	743

Wintersaison seit 1960/61, Nächtigungen nach Betriebsarten

Saison Fünfjahresmittel	TOTAL	November	Dezember	Januar	Februar	März	April
Privatzimmer							
1960/61 - 1964/65	3'093	513	343	390	291	539	1'021
1965/66 - 1969/70	5'644	790	837	740	734	1'166	1'377
1970/71 - 1974/75	6'068	697	1'106	895	801	1'055	1'514
1975/76 - 1979/80	3'090	298	745	410	522	522	595
1980/81	2'342	217	648	216	347	364	550
1981/82	1'762	126	345	184	365	305	437
1982/83	1'816	256	321	177	216	452	394
1983/84	1'340	106	301	307	181	148	297
1984/85	2'024	215	461	280	202	389	477
1985/86	1'818	178	496	202	184	494	264
1986/87	1'627	117	315	240	193	367	395
1987/88	1'915	261	307	261	293	390	403
1988/89	2'150	227	477	305	339	520	282
1989/90	1'196	249	202	113	102	267	263
1990/91	2'353	244	785	351	340	283	350
1991/92	3'733	205	842	587	682	726	691
1992/93	3'064	484	437	469	425	604	645
1993/94	2'685	533	483	405	306	633	325
1994/95	2'142	235	473	323	353	408	350
1995/96	2'233	417	420	347	315	299	435
1996/97	2'046	328	287	356	380	319	376

Total Nächtigungen							
1960/61 - 1964/65	24'506	3'600	2'972	2'783	3'028	5'006	7'117
1965/66 - 1969/70	38'559	4'187	4'864	5'619	6'237	8'262	9'391
1970/71 - 1974/75	65'305	7'005	9'218	10'708	11'144	13'060	14'169
1975/76 - 1979/80	69'397	6'570	9'684	12'444	13'924	13'893	23'533
1980/81	75'843	6'133	10'712	13'103	15'575	15'065	15'255
1981/82	67'677	5'186	9'139	12'969	14'299	14'198	11'886
1982/83	65'955	5'811	7'599	12'349	14'615	15'040	10'541
1983/84	63'541	5'691	7'787	11'399	12'646	15'069	10'949
1984/85	72'207	7'011	9'582	12'597	14'715	16'298	12'004
1985/86	70'461	6'641	7'997	12'982	14'224	17'616	11'001
1986/87	64'284	6'075	8'140	12'166	12'878	14'180	10'845
1987/88	60'298	7'268	7'501	8'971	13'459	13'751	9'348
1988/89	62'159	6'235	7'498	10'472	13'347	16'055	8'552
1989/90	60'072	6'593	8'395	9'295	12'074	12'875	10'840
1990/91	57'683	6'204	8'450	9'918	12'053	12'209	8'849
1991/92	63'352	5'835	8'485	11'000	13'476	14'243	10'313
1992/93	59'732	6'066	8'404	10'580	13'121	12'019	9'542
1993/94	58'081	5'701	8'314	11'088	12'598	12'646	7'734
1994/95	56'342	5'462	7'367	10'290	12'574	11'335	9'314
1995/96	56'413	6'459	7'056	9'517	12'305	13'252	7'824
1996/97	53'317	5'768	7'101	9'214	11'930	11'767	7'537

Wintersaison**Gästeankünfte nach Saison und Herkunftsländern der Gäste seit 1960/61**

Jahr Saison	Herkunftsland													TOTAL
	Deutsch- land	Schweiz	USA	Öster- reich	Gross- britan- nien	Frank- reich	Italien	Nieder- lande	Belgien	Schwe- den	Liech- ten- stein	Andere	Berufs- tätige Dauer- gäste	
Gäste- ankünfte														
1960/61	3'678	2'888	900	535	284	253	257	126	43	54	68	413	65	9'564
1961/62	3'756	2'975	818	575	337	352	298	123	69	52	95	456	49	9'955
1962/63	3'450	3'350	839	640	371	344	293	208	55	30	62	510	23	10'175
1963/64	3'841	3'581	918	641	447	412	332	194	90	59	151	512	15	11'193
1964/65	4'133	3'966	914	632	470	464	448	184	85	96	70	499	8	11'969
1965/66	4'169	4'294	874	660	625	546	380	219	96	71	121	422	79	12'556
1966/67	4'449	4'784	904	710	906	576	520	174	360	68	110	487	40	14'137
1967/68	4'601	4'700	1'128	719	556	643	543	225	479	103	100	573	46	14'416
1968/69	5'249	4'399	1'106	749	580	620	681	232	535	123	71	688	24	15'057
1969/70	5'559	4'712	1'251	912	722	478	879	301	113	116	75	1'195	49	16'362
1970/71	6'419	5'082	1'403	871	1'236	664	879	254	171	143	65	1'184	50	18'421
1971/72	6'917	5'243	1'144	1'131	2'017	721	943	350	169	143	64	1'789	41	20'672
1972/73	6'928	5'322	1'535	1'159	2'101	735	1'099	452	198	260	114	1'612	56	21'571
1973/74	7'623	5'591	981	1'180	1'705	629	874	397	185	160	99	1'967	67	21'458
1974/75	6'998	5'805	893	1'151	2'488	548	865	427	304	149	93	1'548	110	21'379
1975/76	7'970	5'970	1'158	1'163	1'658	714	680	600	308	199	106	1'969	68	22'663
1976/77	8'623	6'073	1'155	1'126	1'648	640	797	698	301	200	117	1'793	22	23'193
1977/78	9'546	6'257	1'318	1'150	1'051	577	645	889	348	207	118	2'279	16	24'401
1978/79	8'791	6'363	941	1'233	992	700	629	804	306	115	129	2'168	11	23'182
1979/80	9'165	6'921	1'212	1'223	878	747	689	968	391	202	145	2'154	41	24'736
1980/81	10'782	7'421	1'400	1'054	986	704	895	891	581	248	171	2'246	59	27'438
1981/82	9'535	6'861	1'859	1'127	1'119	717	721	761	300	288	174	2'123	90	25'675
1982/83	9'911	6'598	1'812	1'078	1'160	803	772	707	427	264	133	2'038	12	25'715
1983/84	9'135	7'187	1'773	1'050	1'119	723	776	641	569	192	133	2'078	17	25'393
1984/85	9'038	6'998	2'706	1'084	1'598	777	995	742	477	217	142	2'358	26	27'158
1985/86	8'362	7'248	2'671	960	1'323	822	899	577	499	211	125	2'525	66	26'288
1986/87	8'104	6'856	2'265	988	1'238	879	955	642	273	224	140	2'413	80	25'057
1987/88	7'430	6'438	1'992	963	1'178	637	1'214	654	331	164	171	2'372	62	23'606
1988/89	7'728	6'748	1'973	1'050	1'308	797	1'449	847	381	161	126	2'750	72	25'390
1989/90	7'410	6'397	2'041	1'053	1'495	829	1'541	720	377	316	115	3'085	79	25'458
1990/91	8'073	6'948	1'170	1'211	952	886	1'369	616	391	316	85	2'847	191	25'055
1991/92	8'848	6'631	1'800	1'118	836	738	1'330	562	368	211	118	3'122	51	25'733
1992/93	9'382	6'740	1'468	992	724	636	1'169	605	348	163	134	3'056	13	25'430
1993/94	9'236	6'103	1'185	819	717	646	1'042	627	285	199	200	2'904	12	23'975
1994/95	8'159	6'447	1'064	1'112	780	555	878	558	289	144	198	2'924	63	23'171
1995/96	8'071	6'354	1'081	939	777	707	799	584	300	140	182	2'762	219	22'915
1996/97 ¹	7'721	5'823	1'108	941	710	656	907	573	268	160	528	3'004		22'399

¹ Ab 1996/97 sind Dauergäste unter ihrem Herkunftsland enthalten

Wintersaison

Logiernächte nach Saison und Herkunftsländern der Gäste seit 1960/61

Jahr Saison	Herkunftsland												Berufs- tätige Dauer- gäste	TOTAL	
	Deutsch- land	Schweiz	USA	Öster- reich	Gross- britan- nien	Frank- reich	Italien	Nieder- lande	Belgien	Schwe- den	Liech- ten- stein	Andere			
Logier- nächte															
1960/61	6'899	5'664	1'325	941	519	354	539	173	122	74	176	746	1'450	18'982	
1961/62	7'466	5'975	1'198	1'085	1'276	571	362	201	122	78	319	857	1'714	21'224	
1962/63	6'932	6'380	1'338	1'326	1'028	1'085	525	459	124	72	99	1'116	1'622	22'106	
1963/64	9'083	8'438	1'393	1'514	1'068	1'003	650	494	181	128	879	1'213	2'787	28'813	
1964/65	10'246	8'428	1'383	1'911	1'467	1'158	697	436	207	288	222	1'126	3'817	31'386	
1965/66	9'810	10'248	1'556	1'308	2'221	1'638	714	582	311	123	912	958	2'387	32'786	
1966/67	10'613	12'528	1'538	1'754	3'148	1'303	1'004	734	1'794	117	312	1'199	3'848	39'892	
1967/68	10'172	9'417	1'740	1'289	1'509	1'507	866	995	3'004	198	296	1'455	5'199	37'647	
1968/69	11'899	8'847	1'691	1'441	1'574	1'347	1'041	725	2'938	279	303	1'691	4'804	38'580	
1969/70	13'708	10'456	1'947	1'835	1'821	1'445	1'241	986	394	239	191	2'327	7'320	43'910	
1970/71	14'917	11'622	2'152	1'491	3'002	1'604	1'540	674	532	288	507	2'082	7'051	47'462	
1971/72	16'624	12'701	2'211	2'392	14'017	1'581	2'058	1'357	412	514	267	2'735	7'243	64'112	
1972/73	18'642	13'299	2'290	2'325	14'557	1'524	1'961	1'731	438	817	567	3'877	6'688	68'716	
1973/74	22'804	16'281	1'702	2'318	12'014	1'329	1'490	1'537	524	332	454	4'044	8'175	73'004	
1974/75	23'118	18'831	1'714	2'181	12'916	1'262	1'479	1'423	853	328	358	3'580	5'259	73'230	
1975/76	22'818	16'693	1'773	2'204	10'631	1'565	1'168	2'010	884	512	737	3'524	1'743	66'262	
1976/77	25'560	17'789	1'681	3'386	9'524	1'207	1'097	2'877	995	309	793	4'216	1'593	71'027	
1977/78	28'090	17'583	2'184	2'640	6'979	1'013	981	4'293	1'000	548	751	4'560	1'135	71'757	
1978/79	24'653	18'462	1'696	3'188	4'094	1'293	1'122	3'316	1'097	173	1'524	4'402	496	65'516	
1979/80	27'612	21'651	2'403	3'081	3'196	1'384	955	4'348	1'101	538	723	4'166	1'265	72'423	
1980/81	30'522	20'601	2'179	2'158	4'274	1'068	1'345	4'035	1'761	1'070	736	4'659	1'435	75'843	
1981/82	24'905	19'101	3'364	1'917	4'223	1'132	1'063	3'070	858	1'113	685	4'499	1'747	67'677	
1982/83	25'454	18'373	2'878	1'796	4'238	1'659	1'130	2'568	971	1'011	469	4'475	933	65'955	
1983/84	22'676	19'403	3'000	1'875	4'143	1'405	1'007	2'353	1'484	478	490	4'594	633	63'541	
1984/85	25'546	19'223	5'489	1'857	5'438	1'707	1'512	2'815	1'302	414	757	5'122	1'025	72'207	
1985/86	23'002	20'603	5'069	1'604	5'645	1'594	1'436	2'071	1'482	440	409	4'368	2'738	70'461	
1986/87	20'473	19'043	3'800	1'598	4'707	1'762	1'341	2'585	635	355	614	4'182	3'189	64'284	
1987/88	18'743	17'167	3'355	1'541	4'934	1'004	1'661	2'375	721	305	572	4'358	3'562	60'298	
1988/89	17'497	18'217	3'019	1'775	4'825	1'294	2'360	3'059	810	290	452	4'739	3'822	62'159	
1989/90	16'041	16'114	3'091	1'948	5'563	1'367	1'993	2'357	934	680	333	5'801	3'850	60'072	
1990/91	19'711	16'484	2'069	1'971	2'664	1'472	1'877	2'169	1'071	505	295	5'057	2'338	57'683	
1991/92	23'610	17'910	3'114	1'850	2'557	1'382	1'888	1'679	1'136	364	475	6'099	1'288	63'352	
1992/93	23'132	17'172	2'653	1'533	2'180	1'129	1'669	1'893	941	287	491	5'975	677	59'732	
1993/94	23'618	16'407	2'069	1'343	1'783	1'045	1'483	2'124	873	293	446	6'044	553	58'081	
1994/95	21'097	17'241	1'746	2'414	1'810	843	1'280	1'976	695	252	522	5'479	987	56'342	
1995/96	21'664	16'600	1'868	1'743	1'763	1'234	1'141	2'023	810	228	695	5'261	1'383	56'413	
1996/97 ¹	19'436	14'803	2'163	1'734	1'751	1'100	1'326	2'174	608	255	1'630	6'337		53'317	

¹ Ab 1996/97 sind Dauergäste unter ihrem Herkunftsland enthalten

Wintersaison
Betriebe nach Monaten seit 1962/63

Saison	November	Dezember	Januar	Februar	März	April	Mittelwert
Gast- und Beherbergungsbetriebe							
1962/63	48	41	39	39	45	48	43.3
1963/64	43	32	34	40	50	50	41.5
1964/65	47	44	41	43	47	57	46.5
1965/66	46	43	40	41	56	58	45.7
1966/67	34	42	40	38	56	55	44.2
1967/68	39	45	42	47	51	60	47.3
1968/69	39	42	43	44	48	61	46.2
1969/70	44	55	51	46	62	54	52.0
1970/71	38	54	54	49	52	62	51.5
1971/72	37	55	48	50	61	65	52.7
1972/73	43	50	49	52	54	63	51.8
1973/74	43	57	53	52	52	63	53.3
1974/75	41	58	52	52	62	54	53.2
1975/76	42	54	48	50	48	58	50.0
1976/77	42	61	52	59	58	63	55.8
1977/78	43	61	51	57	66	58	56.0
1978/79	42	57	52	56	55	63	54.2
1979/80	48	58	51	54	55	57	53.8
1980/81	37	59	52	56	49	54	51.2
1981/82	36	54	49	47	50	58	49.0
1982/83	34	49	50	51	54	56	49.0
1983/84	40	50	47	48	52	54	48.5
1984/85	50	58	58	55	57	56	55.7
1985/86	48	57	56	54	61	58	55.7
1986/87	45	54	52	53	52	55	51.8
1987/88	48	54	47	49	50	50	49.7
1988/89	41	49	48	47	53	50	48.0
1989/90	41	51	48	48	52	51	48.5
1990/91	42	51	45	45	49	48	46.7
1991/92	41	50	48	50	51	52	48.7
1992/93	41	52	51	51	53	54	50.3
1993/94	41	54	49	53	52	51	50.0
1994/95	42	51	47	51	49	51	48.5
1995/96	39	49	45	51	51	47	47.0
1996/97	40	47	44	45	48	47	45.2

**Wintersaison
verfügbare Gastbetten nach Monaten seit 1962/63**

Saison	November	Dezember	Januar	Februar	März	April	Mittelwert
Gastbetten verfügbar							
1962/63	735	658	674	656	755	1'007	747.5
1963/64	677	589	598	655	813	931	710.5
1964/65	721	672	643	711	846	1'041	772.3
1965/66	830	715	757	783	867	1'122	845.7
1966/67	684	789	780	730	1'077	1'118	863.0
1967/68	654	770	771	809	893	1'174	845.2
1968/69	610	658	685	671	889	1'117	771.7
1969/70	718	793	798	759	1'091	1'218	896.2
1970/71	709	836	874	881	959	1'282	923.5
1971/72	807	1'001	1'016	1'116	1'228	1'433	1'100.2
1972/73	885	922	1'135	1'163	1'134	1'434	1'112.2
1973/74	897	1'076	1'112	1'132	1'266	1'538	1'170.2
1974/75	1'032	1'129	1'115	1'176	1'432	1'355	1'206.5
1975/76	1'043	1'178	1'115	1'287	1'261	1'566	1'241.7
1976/77	1'034	1'510	1'306	1'509	1'501	1'604	1'410.7
1977/78	1'119	1'383	1'268	1'367	1'641	1'445	1'372.0
1978/79	1'061	1'321	1'324	1'448	1'456	1'674	1'380.7
1979/80	1'314	1'578	1'551	1'604	1'643	1'571	1'543.5
1980/81	1'113	1'560	1'580	1'605	1'555	1'579	1'498.6
1981/82	1'053	1'468	1'413	1'577	1'559	1'598	1'444.6
1982/83	1'090	1'415	1'604	1'602	1'611	1'452	1'462.3
1983/84	1'046	1'305	1'261	1'314	1'537	1'433	1'316.0
1984/85	1'193	1'347	1'461	1'462	1'497	1'410	1'395.0
1985/86	1'147	1'348	1'466	1'458	1'607	1'389	1'402.5
1986/87	1'035	1'278	1'357	1'399	1'336	1'302	1'284.5
1987/88	1'024	1'124	1'181	1'218	1'278	1'139	1'160.7
1988/89	887	1'049	1'174	1'199	1'296	1'065	1'111.7
1989/90	942	1'082	1'189	1'214	1'327	1'192	1'157.7
1990/91	968	982	1'086	1'194	1'282	1'067	1'096.5
1991/92	887	1'013	1'258	1'236	1'315	1'249	1'159.7
1992/93	927	1'089	1'262	1'278	1'340	1'208	1'184.0
1993/94	927	1'098	1'194	1'182	1'262	1'073	1'123.0
1994/95	909	1'115	1'222	1'256	1'267	1'227	1'166.0
1995/96	860	938	1'088	1'279	1'288	1'055	1'085.0
1996/97	960	1'012	1'183	1'292	1'340	1'080	1'154.0

