


---

Fürstentum  
Liechtenstein

---



---

**Fremdenverkehrs-  
statistik**

---

Jahresheft 1996

**Amt für  
Volkswirtschaft**  
9490 Vaduz



**INHALTSVERZEICHNIS**

|   | Seite |
|---|-------|
| <b>EINLEITUNG</b> .....   | 7     |
| <br>  |       |
| <b>MONATSTABELLEN 1996 (Gast- und Beherbergungsbetriebe)</b>                                      |       |
| Fremdenverkehr im Januar .....  | 16    |
| Fremdenverkehr im Februar .....   | 18    |
| Fremdenverkehr im März .....  | 20    |
| Fremdenverkehr im April .....   | 22    |
| Fremdenverkehr im Mai .....   | 24    |
| Fremdenverkehr im Juni .....  | 26    |
| Fremdenverkehr im Juli .....  | 28    |
| Fremdenverkehr im August .....  | 30    |
| Fremdenverkehr im September .....   | 32    |
| Fremdenverkehr im Oktober .....   | 34    |
| Fremdenverkehr im November .....  | 36    |
| Fremdenverkehr im Dezember .....  | 38    |
| <br>  |       |
| <b>JAHRESTABELLEN 1996</b>  |       |
| <b>GAST- UND BEHERBERGUNGSBETRIEBE</b>  |       |
| Gästeankünfte nach Gemeinden, Betriebsarten und Monaten .....                                     | 43    |
| Logiernächte nach Gemeinden, Betriebsarten und Monaten .....                                      | 43    |
| Gästeankünfte nach Herkunftsland und Monaten .....  | 44    |
| Logiernächte nach Herkunftsland und Monaten .....   | 44    |
| Gästeankünfte nach Herkunftsland und Betriebsarten .....  | 45    |
| Logiernächte nach Herkunftsland und Betriebsarten .....   | 45    |
| Gästeankünfte nach Herkunftsland und Gemeinden .....  | 46    |
| Logiernächte nach Herkunftsland und Gemeinden .....   | 46    |
| Durchschnittliche Aufenthaltsdauer (in Tagen) nach Herkunftsland und Betriebsarten .....          | 47    |
| Durchschnittliche Aufenthaltsdauer (in Tagen) nach Gemeinden und Monaten (inkl. Dauergäste) ..... | 47    |
| Vorhandene und verfügbare Gastbetten nach Gemeinden und Monaten .....                             | 48    |
| Durchschnittliche Gastbettenbesetzung nach Gemeinden und Monaten in Prozent .....                 | 48    |
| Betriebe nach Gemeinden, Betriebsarten und Monaten .....  | 49    |
| Hauptberuflich beschäftigtes Personal nach Gemeinden und Betriebsarten .....                      | 49    |
| Wintersportgebiet - Gästeankünfte nach Monaten und Betriebsarten .....                            | 50    |
| Wintersportgebiet - Logiernächte nach Monaten und Betriebsarten .....                             | 50    |



**MASSENLAGER**

|  |    |
|--|----|
| Siehe unter Vergleichstabellen, "Massenlager"..... | 68 |
|--|----|

**FERIENWOHNUNGEN**

|  |    |
|--|----|
| Gebäude, Wohnungen, Gastbetten, nach Ferienebenen und Monaten..... | 53 |
| Ankünfte und Logiernächte nach Ferienebenen und Monaten.....       | 53 |
| Gästekünfte nach dem Herkunftsland und Ferienebenen.....           | 54 |
| Logiernächte nach dem Herkunftsland und Ferienebenen.....          | 54 |
| Gästekünfte nach dem Herkunftsland und Monaten.....                | 55 |
| Logiernächte nach dem Herkunftsland und Monaten.....               | 55 |

**ZELTPLÄTZE (CAMPING) inkl. feste Wohnwagen**

|  |    |
|--|----|
| Logiernächte nach Herkunftsland und Monaten..... | 59 |
|--|----|

**VERGLEICHSTABELLEN**

|  |    |
|--|----|
| Gästekünfte in Gast- und Beherbergungsbetrieben nach dem Herkunftsland der Gäste seit 1960.....  | 62 |
| Logiernächte in Gast- und Beherbergungsbetrieben nach dem Herkunftsland der Gäste seit 1960..... | 63 |
| Gästekünfte in Gast- und Beherbergungsbetrieben nach Monaten seit 1960.....                      | 64 |
| Logiernächte in Gast- und Beherbergungsbetrieben nach Monaten seit 1960.....                     | 65 |
| Gästekünfte in Ferienwohnungen nach Monaten seit 1960.....                                       | 66 |
| Logiernächte in Ferienwohnungen nach Monaten seit 1960.....                                      | 67 |
| Massenlager (Matratzenlager) Ankünfte seit 1960.....   | 68 |
| Massenlager (Matratzenlager) Nächtigungen seit 1960.....   | 69 |
| Zeltplätze (Camping) Nächtigungen nach Jahr und Herkunftsland seit 1960.....                     | 70 |
| Zeltplätze (Camping) Nächtigungen nach Jahr und Monaten seit 1960.....                           | 71 |
| Jugendherberge Ankünfte nach Jahr und Monaten seit 1986.....                                     | 72 |
| Jugendherberge Nächtigungen nach Jahr und Monaten seit 1986.....                                 | 72 |
| Jugendherberge Nächtigungen nach Herkunftsland und Jahr seit 1994.....                           | 73 |
| Fremdenverkehr von 1946 - 1979.....  | 74 |
| Fremdenverkehr seit 1980.....  | 75 |
| Fremdenverkehr im Alpengebiet, Ankünfte und Nächtigungen (Gast- und Beherbergungsbetriebe).....  | 76 |



## Fremdenverkehr 1996

### Einleitung

Gegenüber 1995 hat sich 1996 in den liechtensteinischen Gast- und Beherbergungsbetrieben die Zahl der Gästeankünfte um 5.2% und jene der Logiernächte um 6.5% verringert.

### 1. Gast- und Beherbergungsbetriebe

Im Jahre 1996 (1995) sind im Durchschnitt 48.3 (50.5) Gast- und Beherbergungsbetriebe monatlich statistisch erfasst worden. Auf das Hotelgewerbe entfallen 32.1 (31.6), auf die Alpenhotels 8.3 (9.7) und auf die Privatzimmervermietungen 8.0 (9.2) Betriebe.

|              | Ankünfte      |                 | Logiernächte   |                  |
|--------------|---------------|-----------------|----------------|------------------|
| Hotel        | 54'965        | (57'615)        | 114'545        | (121'676)        |
| Privatzimmer | 1'786         | (2'262)         | 4'719          | (5'834)          |
| <b>Total</b> | <b>56'751</b> | <b>(59'877)</b> | <b>119'264</b> | <b>(127'510)</b> |

### Gastbettenangebot (Jahresdurchschnitt)

|              | Vorhandene Gastbetten |                | Verfügbare Gastbetten |                |
|--------------|-----------------------|----------------|-----------------------|----------------|
| Hotel        | 1'124                 | (1'135)        | 1'095                 | (1'109)        |
| Privatzimmer | 85                    | (94)           | 85                    | (94)           |
| <b>Total</b> | <b>1'209</b>          | <b>(1'229)</b> | <b>1'180</b>          | <b>(1'203)</b> |

Die Zahl der durchschnittlich verfügbaren Gastbetten hat sich im Jahre 1996 um 23 Gastbetten auf 1'180 verringert. Ein Gast hat im Durchschnitt in einem Hotel 2.1 (2.1) Nächte und in einem Privatzimmer 2.6 (2.6) Nächte verbracht. Die verfügbaren Gastbetten waren im Durchschnitt zu 27.7% belegt, gegenüber 29.0% im Jahre 1995.

Die Anzahl der hauptberuflich Beschäftigten hat sich von 439 im Jahre 1995 auf 411 im Jahre 1996 reduziert. Dabei lag der Frauenanteil in beiden Jahren über 60% der Gesamtbeschäftigten (1995 60.9%, 1996: 61.9%).

### Herkunftsländer mit 1'000 und mehr Gästen

| Herkunftsland           | Ankünfte      |                 |               |              | Logiernächte   |                  |               |              |
|-------------------------|---------------|-----------------|---------------|--------------|----------------|------------------|---------------|--------------|
|                         | 1996          | 1995            | Veränderung   |              | 1996           | 1995             | Veränderung   |              |
| Deutschland             | 18'993        | (20'567)        | -1'574        | -7.7%        | 45'320         | (47'872)         | -2'552        | -5.3%        |
| Schweiz                 | 13'412        | (14'382)        | -970          | -6.7%        | 27'313         | (30'668)         | -3'355        | -10.9%       |
| USA                     | 3'689         | (3'850)         | -161          | -4.2%        | 5'921          | (6'128)          | -207          | -3.4%        |
| Italien                 | 2'428         | (2'151)         | +277          | 12.9%        | 3'595          | (3'018)          | +577          | 19.1%        |
| Österreich              | 2'398         | (2'650)         | -252          | -9.5%        | 4'411          | (6'624)          | -2'213        | -33.4%       |
| Grossbritannien         | 2'073         | (1'785)         | +288          | 16.1%        | 4'120          | (3'717)          | +403          | 10.8%        |
| GUS, Polen CSFR, Ungarn | 1'924         | (2'171)         | -247          | -11.4%       | 3'465          | (4'162)          | -697          | -16.7%       |
| Frankreich              | 1'821         | (1'715)         | +106          | 6.2%         | 2'839          | (2'514)          | +325          | 12.9%        |
| Niederlande             | 1'367         | (1'247)         | +120          | 9.6%         | 3'679          | (3'822)          | -143          | -3.7%        |
| Japan                   | 1'006         | (1'357)         | -351          | -25.9%       | 1'533          | (1'795)          | -262          | -14.6%       |
| Andere Länder           | 7'640         | (8'002)         | -362          | -4.5%        | 17'068         | (17'190)         | -122          | -0.7%        |
| <b>Total</b>            | <b>56'751</b> | <b>(59'877)</b> | <b>-3'126</b> | <b>-5.2%</b> | <b>119'264</b> | <b>(127'510)</b> | <b>-8'246</b> | <b>-6.5%</b> |

Nach Herkunftsländern betrachtet entfällt der grösste Anteil der Ankünfte am liechtensteinischen Fremdenverkehr, nämlich 33.5% (34.3%) auf die Gäste aus Deutschland, gefolgt von jenen aus der Schweiz mit 23.6% (24.0%) und aus den USA mit 6.5% (6.4%).

Das Gesamtergebnis zeigt Rückgänge sowohl bei den Ankünften als auch bei den Übernachtungen.

### Nach Gemeinden (Region)

|                 | Betriebe*   | Ankünfte        | Logiernächte      | Verfügbare<br>Gastbetten | Gastbetten-<br>besetzung |
|-----------------|-------------|-----------------|-------------------|--------------------------|--------------------------|
| Vaduz           | 8.9 (8.7)   | 20'701 (22'075) | 29'566 (32'099)   | 223 (225)                | 36.3% (39.0%)            |
| Balzers/Triesen | 8.6 (8.8)   | 9'744 (9'238)   | 19'334 (18'441)   | 272 (272)                | 19.5% (18.6%)            |
| Triesenberg     | 13.5 (16.2) | 13'409 (15'336) | 44'995 (50'959)   | 350 (408)                | 35.3% (34.3%)            |
| Schaan/Planken  | 7.5 (6.5)   | 8'070 (8'354)   | 15'498 (15'806)   | 207 (168)                | 20.5% (25.7%)            |
| Unterland       | 9.8 (10.3)  | 4'827 (4'874)   | 9'871 (10'205)    | 129 (130)                | 21.1% (21.4%)            |
| Liechtenstein   | 48.3 (50.5) | 56'751 (59'877) | 119'264 (127'510) | 1'181 (1'203)            | 27.7% (29.0%)            |

\* Jahresdurchschnitt

Bei einer Gesamtabnahme von 5.2% bei den Ankünften konnten einzig die Betriebe in den Gemeinden Balzers/Triesen ihre Ankünftezahl steigern. Bei den Nächtigungen zeigt sich das gleiche Bild. Bei einer Gesamtabnahme von 6.5% konnten ebenfalls nur die Betriebe der Gemeinden Balzers/Triesen Zunahmen von 4.8% bei den Logiernächten verbuchen.

## 2. MASSENLAGER (MATRATZENLAGER)

Die Massenerlager sind auf das Alpengebiet und auf einen Betrieb in Balzers verteilt. 140 (140) Schlafplätze standen zur Verfügung. Für die 1'344 (1'291) Gäste wurden 2'493 (2'982) Nächtigungen verbucht.

## 3. FERIEWOHNUNGEN\*

In den erfassten Wohnungen sind 1996 im Vergleich zum Jahr 1995 10.0% weniger Gästeankünfte und 7.5% weniger Übernachtungen gebucht worden. Im Jahresdurchschnitt wurden 53.2 (54.9) Gebäude mit 65.3 (72.6) Wohnungen erfasst. Durchschnittlich waren 291.4 (300.4) Gastbetten verfügbar. Die Vermieter meldeten 3'431 (3'813) Ankünfte und 25'333 (27'386) Nächtigungen.

### Gästeankünfte und Logiernächte ausgewählter Länder in den Ferienwohnungen

| Herkunftsland | Ankünfte |         | Logiernächte |          |
|---------------|----------|---------|--------------|----------|
| Deutschland   | 1'040    | (1'108) | 9'101        | (10'201) |
| Liechtenstein | 1'251    | (1'320) | 8'026        | (7'645)  |
| Schweiz       | 900      | (1'128) | 6'019        | (7'303)  |
| Niederlande   | 60       | (87)    | 492          | (733)    |
| Belgien       | 96       | (70)    | 1'143        | (783)    |
| Andere        | 84       | (100)   | 552          | (721)    |
| Total         | 3'431    | (3'813) | 25'333       | (27'386) |

\* Teilweise geschätzt



#### 4. ZELTPLÄTZE

Im Berichtsjahr wurden für die drei Campingplätze 13'336 (14'384) Übernachtungen gemeldet. Dies ergibt im Vergleich zum Vorjahr einen Rückgang von 7.3%. Der Rückgang ist auch darauf zurückzuführen, dass ein Campingplatz im Alpengebiet den Betrieb Ende März 1995 eingestellt hat.

#### 5. JUGENDHERBERGEN

##### Gästeankünfte und Logiernächte ausgewählter Länder

Im Berichtsjahr sind in der Jugendherberge 3'837 (3'674) Ankünfte und 6'714 (6'661) Nächtigungen gebucht worden. Das ergibt eine Steigerung bei den Ankünften um 4.4% und bei den Nächtigungen um 0.8%.

| Herkunftsland                  | Ankünfte     | Logiernächte |
|--------------------------------|--------------|--------------|
| Schweiz                        | 1'390        | 3'247        |
| Deutschland                    | 882          | 1'329        |
| Österreich                     | 140          | 220          |
| Niederlande                    | 91           | 339          |
| Frankreich                     | 71           | 71           |
| Grossbritannien                | 41           | 45           |
| Italien                        | 52           | 73           |
| Spanien                        | 48           | 52           |
| Jugoslawien (ehem.)            | 77           | 78           |
| GUS, Polen, Ungarn, Tschechien | 291          | 306          |
| USA                            | 119          | 129          |
| Japan                          | 229          | 261          |
| Australien, Ozeanien           | 95           | 130          |
| Andere Länder                  | 311          | 434          |
| <b>Total</b>                   | <b>3'837</b> | <b>6'714</b> |

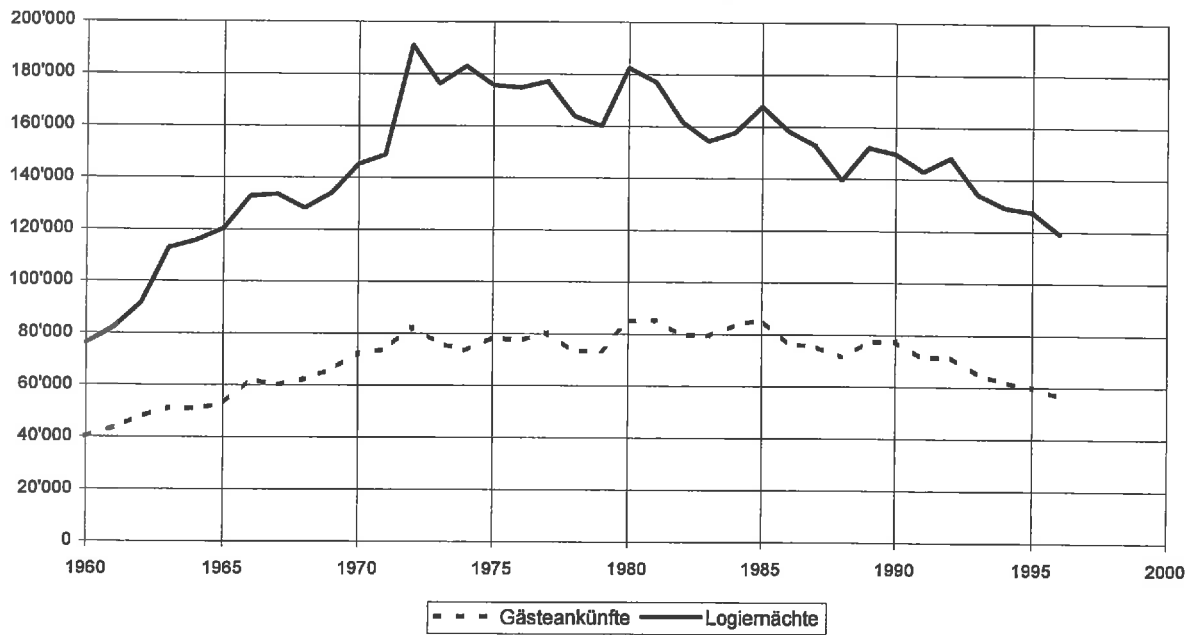
#### 6. FREMDENVERKEHR IM ALPENGEBIET

| Jahr | Triesenberg<br>Alpengebiet gesamt |              | Davon Malbun, Steg |              |
|------|-----------------------------------|--------------|--------------------|--------------|
|      | Ankünfte                          | Logiernächte | Ankünfte           | Logiernächte |
| 1994 | 11'786                            | 44'496       | 10'700             | 42'761       |
| 1995 | 10'990                            | 41'575       | 10'405             | 40'367       |
| 1996 | 9'680                             | 37'065       | 9'387              | 36'608       |

Die Hotelbetriebe im Alpengebiet melden für 1996 9'680 (10'990) Ankünfte und 37'065 (41'575) Logiernächte. Auf die Wintersportgebiete Malbun und Steg entfallen 97.0% der Ankünfte und 98.8% der Logiernächte.

**HOTEL UND PRIVATZIMMER**

**Ankünfte und Logiernächte**



**Wiedergabe mit Quellenangabe erwünscht.**

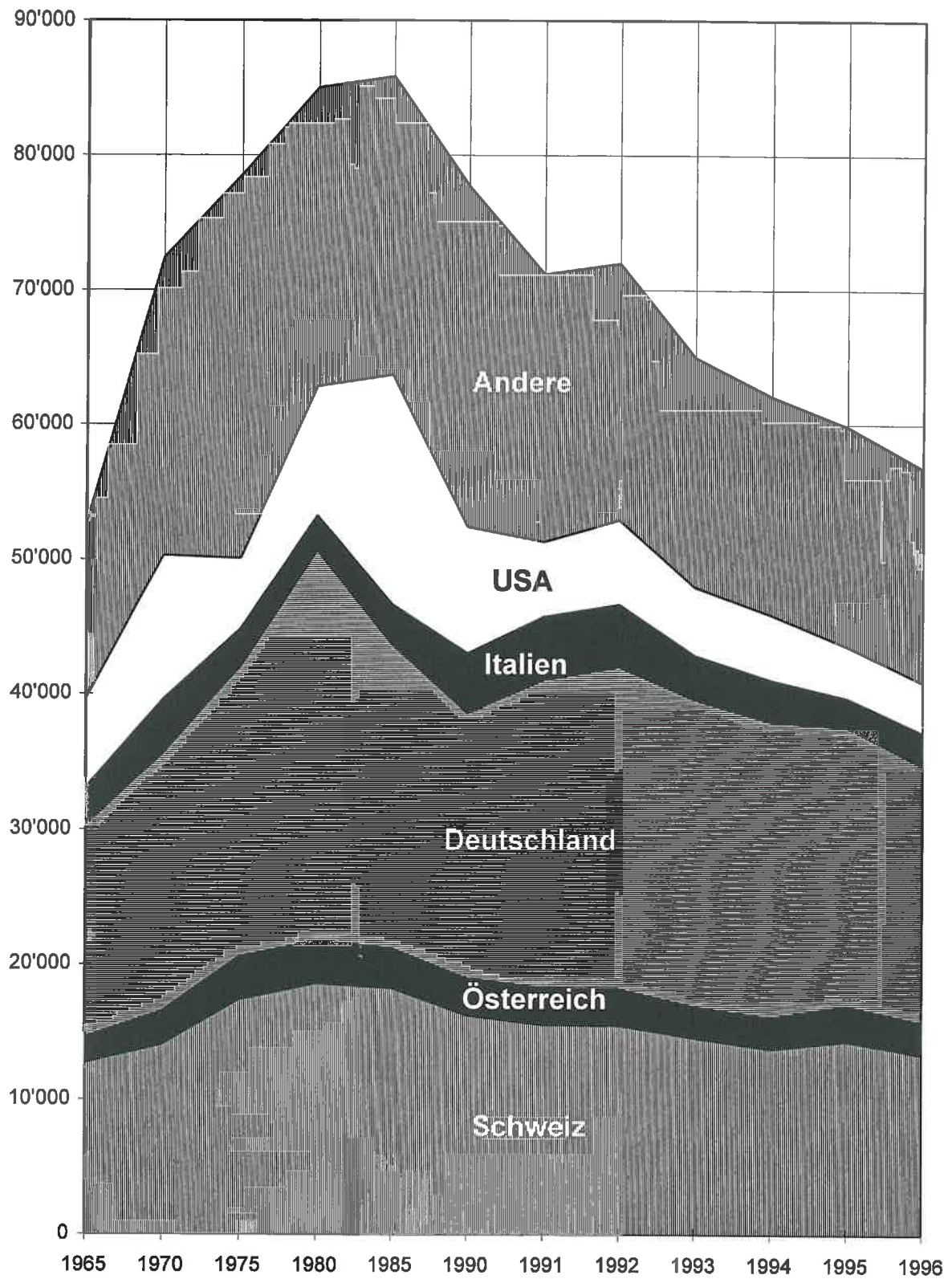
Vaduz, 7. Mai 1997

**AMT FÜR VOLKSWIRTSCHAFT  
DES FÜRSTENTUMS LIECHTENSTEIN**

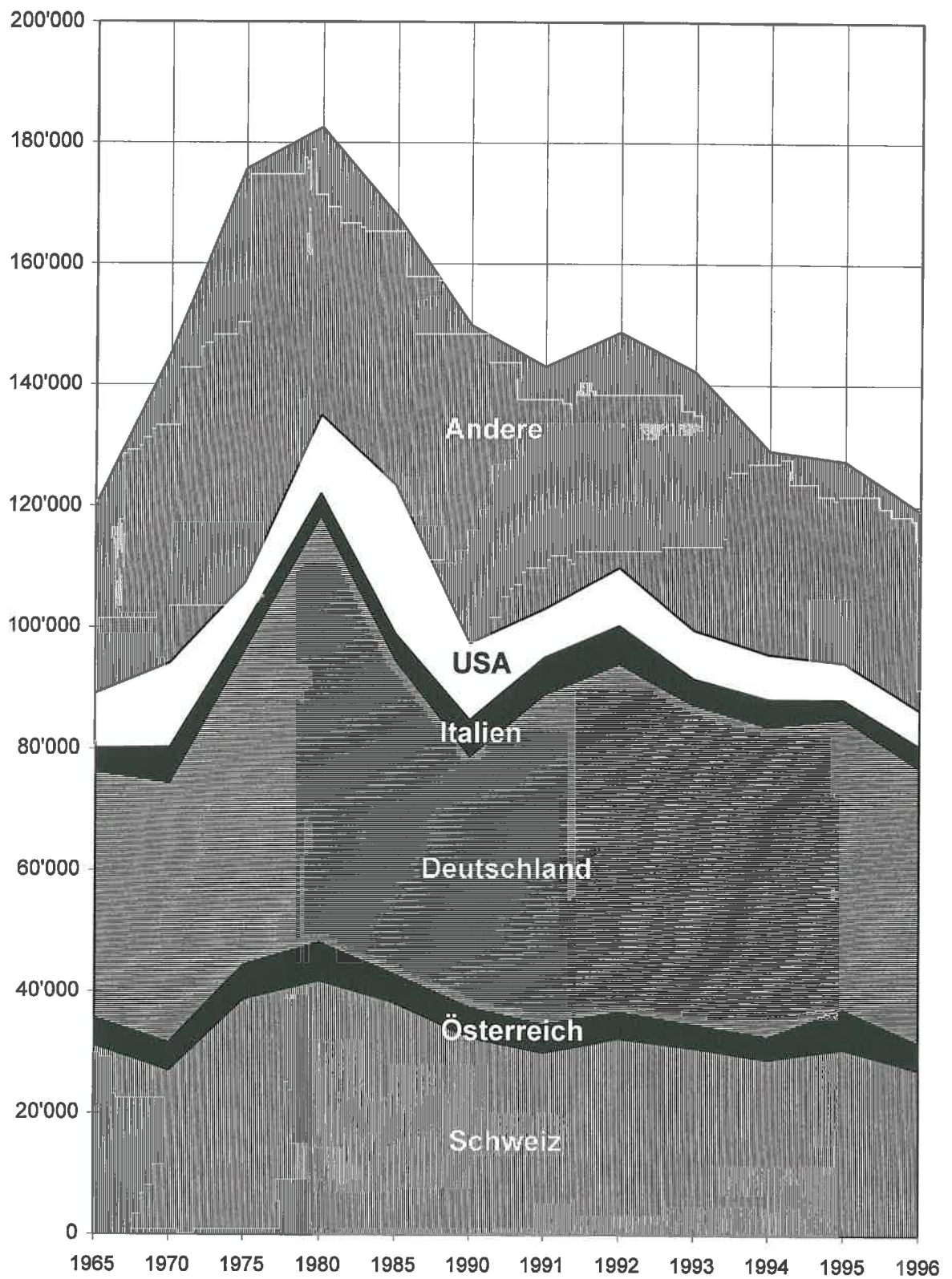
Nr. 759      -340-



### Gästekünfte nach dem Herkunftsland seit 1965



## Logiernächte nach dem Herkunftsland seit 1965





## **MONATSTABELLEN**

### **Gast- und Beherbergungsbetriebe**

**01/01 BETRIEBE, GÄSTEANKÜNFTE, LOGIERNÄCHTE UND GASTBETTEN  
NACH GEMEINDEN UND BETRIEBSARTEN**

Januar 1996

| Gemeinden              | Betriebe  | Ankünfte     | Logiernächte | GASTBETTEN   |              |              |
|------------------------|-----------|--------------|--------------|--------------|--------------|--------------|
|                        |           |              |              | Vorhandene   | Verfügbare   | Besetzung    |
| <b>LIECHTENSTEIN</b>   | <b>45</b> | <b>3'792</b> | <b>9'517</b> | <b>1'114</b> | <b>1'088</b> | <b>28.2%</b> |
| Hotelbetriebe          | 28        | 2'278        | 3'988        | 691          | 672          | 19.1%        |
| Alpenhotels            | 11        | 1'380        | 5'182        | 353          | 346          | 48.3%        |
| Privatzimmer           | 6         | 134          | 347          | 70           | 70           | 16.0%        |
| <b>Vaduz</b>           | <b>7</b>  | <b>934</b>   | <b>1'223</b> | <b>132</b>   | <b>128</b>   | <b>30.9%</b> |
| Hotelbetriebe          | 7         | 934          | 1'223        | 132          | 128          | 30.9%        |
| <b>Balzers/Triesen</b> | <b>8</b>  | <b>562</b>   | <b>1'237</b> | <b>259</b>   | <b>259</b>   | <b>15.4%</b> |
| Hotelbetriebe          | 5         | 460          | 978          | 220          | 220          | 14.4%        |
| Privatzimmer           | 3         | 102          | 259          | 39           | 39           | 21.4%        |
| <b>Triesenberg</b>     | <b>15</b> | <b>1'572</b> | <b>5'668</b> | <b>447</b>   | <b>432</b>   | <b>42.3%</b> |
| Hotelbetriebe          | 2         | 181          | 472          | 84           | 76           | 20.0%        |
| Alpenhotels            | 11        | 1'380        | 5'182        | 353          | 346          | 48.3%        |
| Privatzimmer           | 2         | 11           | 14           | 10           | 10           | 4.5%         |
| <b>Schaan/Planken</b>  | <b>7</b>  | <b>469</b>   | <b>937</b>   | <b>159</b>   | <b>154</b>   | <b>19.7%</b> |
| Hotelbetriebe          | 6         | 448          | 863          | 138          | 133          | 21.0%        |
| Privatzimmer           | 1         | 21           | 74           | 21           | 21           | 11.4%        |
| <b>Unterland</b>       | <b>8</b>  | <b>255</b>   | <b>452</b>   | <b>117</b>   | <b>116</b>   | <b>12.6%</b> |
| Hotelbetriebe          | 8         | 255          | 452          | 117          | 116          | 12.6%        |

**02/02 GÄSTEANKÜNFTE UND LOGIERNÄCHTE  
NACH HERKUNFTSLAND UND BETRIEBSARTEN**

Januar 1996

| Herkunftsland<br>(Ständiger Wohnsitz) | Ankünfte     |               | Logiernächte |               | Hotels       |              | Alpenhotels  |              | Privatzimmer |            |
|---------------------------------------|--------------|---------------|--------------|---------------|--------------|--------------|--------------|--------------|--------------|------------|
|                                       | Gesamt       | %             | Gesamt       | %             | Ankünfte     | Log.Nächte   | Ankünfte     | Log.Nächte   | Ankünfte     | Log.Nächte |
| Dauergäste                            | 27           | 0.7%          | 202          | 2.1%          | 23           | 166          | -            | -            | 4            | 36         |
| Liechtenstein                         | 22           | 0.6%          | 91           | 1.0%          | 7            | 13           | 13           | 74           | 2            | 4          |
| Schweiz                               | 1'188        | 31.3%         | 2'804        | 29.5%         | 478          | 717          | 626          | 1'878        | 84           | 209        |
| Österreich                            | 114          | 3.0%          | 152          | 1.6%          | 111          | 149          | 1            | 1            | 2            | 2          |
| Deutschland                           | 1'375        | 36.3%         | 4'094        | 43.0%         | 735          | 1'359        | 608          | 2'667        | 32           | 68         |
| Frankreich                            | 91           | 2.4%          | 118          | 1.2%          | 84           | 104          | 4            | 8            | 3            | 6          |
| Italien                               | 93           | 2.5%          | 132          | 1.4%          | 92           | 128          | -            | -            | 1            | 4          |
| Grossbritannien                       | 145          | 3.8%          | 374          | 3.9%          | 108          | 177          | 37           | 197          | -            | -          |
| Niederlande                           | 106          | 2.8%          | 290          | 3.0%          | 69           | 90           | 37           | 200          | -            | -          |
| Belgien                               | 22           | 0.6%          | 76           | 0.8%          | 16           | 34           | 6            | 42           | -            | -          |
| Dänemark                              | 10           | 0.3%          | 14           | 0.1%          | 10           | 14           | -            | -            | -            | -          |
| Schweden                              | 26           | 0.7%          | 42           | 0.4%          | 23           | 33           | 3            | 9            | -            | -          |
| Norwegen                              | 7            | 0.2%          | 8            | 0.1%          | 3            | 4            | 4            | 4            | -            | -          |
| Finnland                              | 7            | 0.2%          | 9            | 0.1%          | 7            | 9            | -            | -            | -            | -          |
| Spanien                               | 26           | 0.7%          | 43           | 0.5%          | 26           | 43           | -            | -            | -            | -          |
| Portugal                              | 3            | 0.1%          | 7            | 0.1%          | 3            | 7            | -            | -            | -            | -          |
| ehem. Jugoslavien                     | 18           | 0.5%          | 21           | 0.2%          | 18           | 21           | -            | -            | -            | -          |
| Griechenland                          | 52           | 1.4%          | 219          | 2.3%          | 51           | 216          | 1            | 3            | -            | -          |
| Russl., Pol., Ung., Tschech           | 105          | 2.8%          | 182          | 1.9%          | 98           | 156          | 7            | 26           | -            | -          |
| Rum., Bulgarien, Albanie              | 10           | 0.3%          | 14           | 0.1%          | 10           | 14           | -            | -            | -            | -          |
| Übriges Europa                        | 49           | 1.3%          | 73           | 0.8%          | 39           | 43           | 8            | 16           | 2            | 14         |
| USA                                   | 139          | 3.7%          | 252          | 2.6%          | 116          | 213          | 19           | 35           | 4            | 4          |
| Kanada                                | 54           | 1.4%          | 100          | 1.1%          | 54           | 100          | -            | -            | -            | -          |
| Übriges Amerika                       | 8            | 0.2%          | 10           | 0.1%          | 8            | 10           | -            | -            | -            | -          |
| Nordafrika                            | 2            | 0.1%          | 2            | 0.0%          | 2            | 2            | -            | -            | -            | -          |
| Republik Südafrika                    | 14           | 0.4%          | 16           | 0.2%          | 12           | 12           | 2            | 4            | -            | -          |
| Israel                                | 2            | 0.1%          | 2            | 0.0%          | 2            | 2            | -            | -            | -            | -          |
| Japan                                 | 36           | 0.9%          | 79           | 0.8%          | 34           | 73           | 2            | 6            | -            | -          |
| Übriges Asien                         | 16           | 0.4%          | 53           | 0.6%          | 16           | 53           | -            | -            | -            | -          |
| Australien, Ozeanien                  | 25           | 0.7%          | 38           | 0.4%          | 23           | 26           | 2            | 12           | -            | -          |
| <b>Gesamt</b>                         | <b>3'792</b> | <b>100.0%</b> | <b>9'517</b> | <b>100.0%</b> | <b>2'278</b> | <b>3'988</b> | <b>1'380</b> | <b>5'182</b> | <b>134</b>   | <b>347</b> |



## 03/03 GÄSTEANKÜNFTEN NACH HERKUNFTSLAND UND GEMEINDEN

Januar 1996

| Herkunftsland<br>(Ständiger Wohnsitz) | Gesamt       |               | Unter-<br>land | Ober-<br>land | Vaduz      | Balzers<br>Triesen | Triesen-<br>berg | Schaan<br>Planken |  |
|---------------------------------------|--------------|---------------|----------------|---------------|------------|--------------------|------------------|-------------------|--|
|                                       | Anzahl       | %             |                |               |            |                    |                  |                   |  |
| 0 Dauergäste                          | 27           | 0.7%          | 2              | 25            | -          | 25                 | -                | -                 |  |
| 1 Liechtenstein                       | 22           | 0.6%          | 2              | 20            | 2          | 4                  | 14               | -                 |  |
| 2 Schweiz                             | 1'188        | 31.3%         | 80             | 1'108         | 137        | 194                | 677              | 100               |  |
| 3 Österreich                          | 114          | 3.0%          | 17             | 97            | 58         | 15                 | 1                | 23                |  |
| 4 Deutschland                         | 1'375        | 36.3%         | 104            | 1'271         | 235        | 166                | 689              | 181               |  |
| 5 Frankreich                          | 91           | 2.4%          | 7              | 84            | 56         | 11                 | 6                | 11                |  |
| 6 Italien                             | 93           | 2.5%          | 11             | 82            | 44         | 21                 | -                | 17                |  |
| 7 Grossbritannien                     | 145          | 3.8%          | 2              | 143           | 75         | 19                 | 37               | 12                |  |
| 8 Niederlande                         | 106          | 2.8%          | 1              | 105           | 29         | 28                 | 37               | 11                |  |
| 9 Belgien                             | 22           | 0.6%          | 1              | 21            | 11         | 2                  | 6                | 2                 |  |
| 10 Dänemark                           | 10           | 0.3%          | 1              | 9             | 5          | -                  | -                | 4                 |  |
| 11 Schweden                           | 26           | 0.7%          | 2              | 24            | 15         | 1                  | 3                | 5                 |  |
| 12 Norwegen                           | 7            | 0.2%          | -              | 7             | 3          | -                  | 4                | -                 |  |
| 13 Finnland                           | 7            | 0.2%          | -              | 7             | 7          | -                  | -                | -                 |  |
| 14 Spanien                            | 26           | 0.7%          | 3              | 23            | 18         | 1                  | 4                | -                 |  |
| 15 Portugal                           | 3            | 0.1%          | -              | 3             | 1          | 2                  | -                | -                 |  |
| 16 ehem. Jugoslawien                  | 18           | 0.5%          | 2              | 16            | 12         | -                  | -                | 4                 |  |
| 17 Griechenland                       | 52           | 1.4%          | -              | 52            | 8          | 2                  | 1                | 41                |  |
| 18 Russl., Pol., Ung., Tschech.       | 105          | 2.8%          | 11             | 94            | 52         | 24                 | 7                | 11                |  |
| 19 Rum., Bulgarien, Albanien          | 10           | 0.3%          | 4              | 6             | 2          | 4                  | -                | -                 |  |
| 20 Übriges Europa                     | 49           | 1.3%          | -              | 49            | 32         | 6                  | 8                | 3                 |  |
| 21 USA                                | 139          | 3.7%          | 3              | 136           | 67         | 22                 | 27               | 20                |  |
| 22 Kanada                             | 54           | 1.4%          | -              | 54            | 10         | 1                  | 43               | -                 |  |
| 23 Übriges Amerika                    | 8            | 0.2%          | -              | 8             | 4          | -                  | -                | 4                 |  |
| 24 Nordafrika                         | 2            | 0.1%          | -              | 2             | 2          | -                  | -                | -                 |  |
| 25 Republik Südafrika                 | 14           | 0.4%          | -              | 14            | 11         | -                  | 2                | 1                 |  |
| 27 Israel                             | 2            | 0.1%          | -              | 2             | 2          | -                  | -                | -                 |  |
| 28 Japan                              | 36           | 0.9%          | -              | 36            | 13         | 9                  | 2                | 12                |  |
| 29 Übriges Asien                      | 16           | 0.4%          | 1              | 15            | 11         | 1                  | -                | 3                 |  |
| 30 Australien, Ozeanien               | 25           | 0.7%          | 1              | 24            | 12         | 4                  | 4                | 4                 |  |
| <b>Gesamt</b>                         | <b>3'792</b> | <b>100.0%</b> | <b>255</b>     | <b>3'537</b>  | <b>934</b> | <b>562</b>         | <b>1'572</b>     | <b>469</b>        |  |

## 04/04 LOGIERNÄCHTE NACH HERKUNFTSLAND UND GEMEINDEN

Januar 1996

| Herkunftsland<br>(Ständiger Wohnsitz) | Gesamt       |               | Unter-<br>land | Ober-<br>land | Vaduz        | Balzers<br>Triesen | Triesen-<br>berg | Schaan<br>Planken |  |
|---------------------------------------|--------------|---------------|----------------|---------------|--------------|--------------------|------------------|-------------------|--|
|                                       | Anzahl       | %             |                |               |              |                    |                  |                   |  |
| 0 Dauergäste                          | 202          | 2.1%          | 56             | 146           | -            | 146                | -                | -                 |  |
| 1 Liechtenstein                       | 91           | 1.0%          | 2              | 89            | 8            | 6                  | 75               | -                 |  |
| 2 Schweiz                             | 2'804        | 29.5%         | 89             | 2'715         | 185          | 360                | 1'996            | 174               |  |
| 3 Österreich                          | 152          | 1.6%          | 24             | 128           | 66           | 26                 | 1                | 35                |  |
| 4 Deutschland                         | 4'094        | 43.0%         | 159            | 3'935         | 315          | 388                | 2'924            | 308               |  |
| 5 Frankreich                          | 118          | 1.2%          | 8              | 110           | 69           | 20                 | 10               | 11                |  |
| 6 Italien                             | 132          | 1.4%          | 12             | 120           | 46           | 52                 | -                | 22                |  |
| 7 Grossbritannien                     | 374          | 3.9%          | 2              | 372           | 119          | 40                 | 197              | 16                |  |
| 8 Niederlande                         | 290          | 3.0%          | 1              | 289           | 31           | 43                 | 200              | 15                |  |
| 9 Belgien                             | 76           | 0.8%          | 2              | 74            | 12           | 2                  | 42               | 18                |  |
| 10 Dänemark                           | 14           | 0.1%          | 1              | 13            | 9            | -                  | -                | 4                 |  |
| 11 Schweden                           | 42           | 0.4%          | 8              | 34            | 19           | 1                  | 9                | 5                 |  |
| 12 Norwegen                           | 8            | 0.1%          | -              | 8             | 4            | -                  | 4                | -                 |  |
| 13 Finnland                           | 9            | 0.1%          | -              | 9             | 9            | -                  | -                | -                 |  |
| 14 Spanien                            | 43           | 0.5%          | 7              | 36            | 25           | 1                  | 10               | -                 |  |
| 15 Portugal                           | 7            | 0.1%          | -              | 7             | 1            | 6                  | -                | -                 |  |
| 16 ehem. Jugoslawien                  | 21           | 0.2%          | 2              | 19            | 12           | -                  | -                | 7                 |  |
| 17 Griechenland                       | 219          | 2.3%          | -              | 219           | 12           | 8                  | 3                | 196               |  |
| 18 Russl., Pol., Ung., Tschech.       | 182          | 1.9%          | 31             | 151           | 64           | 50                 | 26               | 11                |  |
| 19 Rum., Bulgarien, Albanien          | 14           | 0.1%          | 8              | 6             | 2            | 4                  | -                | -                 |  |
| 20 Übriges Europa                     | 73           | 0.8%          | -              | 73            | 36           | 6                  | 16               | 15                |  |
| 21 USA                                | 252          | 2.6%          | 17             | 235           | 97           | 45                 | 45               | 48                |  |
| 22 Kanada                             | 100          | 1.1%          | -              | 100           | 12           | 2                  | 86               | -                 |  |
| 23 Übriges Amerika                    | 10           | 0.1%          | -              | 10            | 6            | -                  | -                | 4                 |  |
| 24 Nordafrika                         | 2            | 0.0%          | -              | 2             | 2            | -                  | -                | -                 |  |
| 25 Republik Südafrika                 | 16           | 0.2%          | -              | 16            | 11           | -                  | 4                | 1                 |  |
| 27 Israel                             | 2            | 0.0%          | -              | 2             | 2            | -                  | -                | -                 |  |
| 28 Japan                              | 79           | 0.8%          | -              | 79            | 24           | 19                 | 6                | 30                |  |
| 29 Übriges Asien                      | 53           | 0.6%          | 21             | 32            | 13           | 6                  | -                | 13                |  |
| 30 Australien, Ozeanien               | 38           | 0.4%          | 2              | 36            | 12           | 6                  | 14               | 4                 |  |
| <b>Gesamt</b>                         | <b>9'517</b> | <b>100.0%</b> | <b>452</b>     | <b>9'065</b>  | <b>1'223</b> | <b>1'237</b>       | <b>5'668</b>     | <b>937</b>        |  |

**01/01 BETRIEBE, GÄSTEANKÜNFTFTE, LOGIERNÄCHTE UND GASTBETTEN  
NACH GEMEINDEN UND BETRIEBSARTEN**

Februar 1996

| Gemeinden              | Betriebe  | Ankünfte     | Logiernächte  | GASTBETTEN   |              |              |
|------------------------|-----------|--------------|---------------|--------------|--------------|--------------|
|                        |           |              |               | Vorhandene   | Verfügbare   | Besetzung    |
| <b>LIECHTENSTEIN</b>   | <b>51</b> | <b>3'988</b> | <b>12'305</b> | <b>1'310</b> | <b>1'279</b> | <b>34.4%</b> |
| Hotelbetriebe          | 32        | 2'651        | 4'663         | 859          | 835          | 19.9%        |
| Alpenhotels            | 11        | 1'204        | 7'327         | 366          | 358          | 73.0%        |
| Privatzimmer           | 8         | 133          | 315           | 86           | 86           | 13.1%        |
| <b>Vaduz</b>           | <b>9</b>  | <b>1'098</b> | <b>1'536</b>  | <b>210</b>   | <b>199</b>   | <b>27.5%</b> |
| Hotelbetriebe          | 8         | 1'090        | 1'525         | 205          | 195          | 27.9%        |
| Privatzimmer           | 1         | 8            | 11            | 4            | 4            | 9.5%         |
| <b>Balzers/Triesen</b> | <b>9</b>  | <b>724</b>   | <b>1'434</b>  | <b>287</b>   | <b>287</b>   | <b>17.9%</b> |
| Hotelbetriebe          | 6         | 625          | 1'215         | 247          | 247          | 17.6%        |
| Privatzimmer           | 3         | 99           | 219           | 40           | 40           | 19.4%        |
| <b>Triesenberg</b>     | <b>16</b> | <b>1'409</b> | <b>7'876</b>  | <b>486</b>   | <b>476</b>   | <b>59.0%</b> |
| Hotelbetriebe          | 3         | 191          | 504           | 108          | 106          | 17.0%        |
| Alpenhotels            | 11        | 1'204        | 7'327         | 366          | 358          | 73.0%        |
| Privatzimmer           | 2         | 14           | 45            | 12           | 12           | 12.9%        |
| <b>Schaan/Planken</b>  | <b>7</b>  | <b>464</b>   | <b>856</b>    | <b>191</b>   | <b>187</b>   | <b>16.4%</b> |
| Hotelbetriebe          | 6         | 454          | 824           | 169          | 165          | 17.8%        |
| Privatzimmer           | 1         | 10           | 32            | 22           | 22           | 5.3%         |
| <b>Unterland</b>       | <b>10</b> | <b>293</b>   | <b>603</b>    | <b>137</b>   | <b>130</b>   | <b>16.6%</b> |
| Hotelbetriebe          | 9         | 291          | 595           | 130          | 123          | 17.3%        |
| Privatzimmer           | 1         | 2            | 8             | 7            | 7            | 3.9%         |

**02/02 GÄSTEANKÜNFTFTE UND LOGIERNÄCHTE  
NACH HERKUNFTSLAND UND BETRIEBSARTEN**

Februar 1996

| Herkunftsland<br>(Ständiger Wohnsitz) | Ankünfte     |               | Logiernächte  |               | Hotels       |              | Alpenhotels  |              | Privatzimmer |            |
|---------------------------------------|--------------|---------------|---------------|---------------|--------------|--------------|--------------|--------------|--------------|------------|
|                                       | Gesamt       | %             | Gesamt        | %             | Ankünfte     | Log.Nächte   | Ankünfte     | Log.Nächte   | Ankünfte     | Log.Nächte |
| Dauergäste                            | 28           | 0.7%          | 245           | 2.0%          | 24           | 211          | -            | -            | 4            | 34         |
| Liechtenstein                         | 44           | 1.1%          | 225           | 1.8%          | 6            | 13           | 38           | 212          | -            | -          |
| Schweiz                               | 1'431        | 35.9%         | 5'847         | 47.5%         | 665          | 1'005        | 709          | 4'721        | 57           | 121        |
| Österreich                            | 107          | 2.7%          | 235           | 1.9%          | 77           | 116          | 25           | 114          | 5            | 5          |
| Deutschland                           | 1'215        | 30.5%         | 3'001         | 24.4%         | 872          | 1'502        | 295          | 1'392        | 48           | 107        |
| Frankreich                            | 101          | 2.5%          | 236           | 1.9%          | 72           | 98           | 25           | 134          | 4            | 4          |
| Italien                               | 137          | 3.4%          | 201           | 1.6%          | 131          | 195          | 6            | 6            | -            | -          |
| Grossbritannien                       | 122          | 3.1%          | 443           | 3.6%          | 97           | 193          | 25           | 250          | -            | -          |
| Niederlande                           | 111          | 2.8%          | 427           | 3.5%          | 55           | 83           | 56           | 344          | -            | -          |
| Belgien                               | 66           | 1.7%          | 187           | 1.5%          | 52           | 103          | 14           | 84           | -            | -          |
| Dänemark                              | 8            | 0.2%          | 12            | 0.1%          | 8            | 12           | -            | -            | -            | -          |
| Schweden                              | 15           | 0.4%          | 25            | 0.2%          | 15           | 25           | -            | -            | -            | -          |
| Norwegen                              | 9            | 0.2%          | 13            | 0.1%          | 9            | 13           | -            | -            | -            | -          |
| Finnland                              | 9            | 0.2%          | 12            | 0.1%          | 9            | 12           | -            | -            | -            | -          |
| Spanien                               | 20           | 0.5%          | 30            | 0.2%          | 20           | 30           | -            | -            | -            | -          |
| Portugal                              | 6            | 0.2%          | 6             | 0.0%          | 6            | 6            | -            | -            | -            | -          |
| ehem. Jugoslawien                     | 30           | 0.8%          | 52            | 0.4%          | 30           | 52           | -            | -            | -            | -          |
| Griechenland                          | 10           | 0.3%          | 31            | 0.3%          | 10           | 31           | -            | -            | -            | -          |
| Russl., Pol., Ung., Tschech           | 123          | 3.1%          | 240           | 2.0%          | 123          | 240          | -            | -            | -            | -          |
| Rum., Bulgarien, Albanie              | 2            | 0.1%          | 6             | 0.0%          | 2            | 6            | -            | -            | -            | -          |
| Übriges Europa                        | 43           | 1.1%          | 111           | 0.9%          | 36           | 49           | 7            | 62           | -            | -          |
| USA                                   | 199          | 5.0%          | 327           | 2.7%          | 190          | 311          | 4            | 8            | 5            | 8          |
| Kanada                                | 7            | 0.2%          | 14            | 0.1%          | 7            | 14           | -            | -            | -            | -          |
| Übriges Amerika                       | 42           | 1.1%          | 74            | 0.6%          | 42           | 74           | -            | -            | -            | -          |
| Nordafrika                            | 1            | 0.0%          | 2             | 0.0%          | 1            | 2            | -            | -            | -            | -          |
| Republik Südafrika                    | 15           | 0.4%          | 69            | 0.6%          | 15           | 69           | -            | -            | -            | -          |
| Übriges Afrika                        | 1            | 0.0%          | 1             | 0.0%          | 1            | 1            | -            | -            | -            | -          |
| Israel                                | 9            | 0.2%          | 17            | 0.1%          | 9            | 17           | -            | -            | -            | -          |
| Japan                                 | 42           | 1.1%          | 92            | 0.7%          | 38           | 88           | -            | -            | 4            | 4          |
| Übriges Asien                         | 33           | 0.8%          | 122           | 1.0%          | 27           | 90           | -            | -            | 6            | 32         |
| Australien, Ozeanien                  | 2            | 0.1%          | 2             | 0.0%          | 2            | 2            | -            | -            | -            | -          |
| <b>Gesamt</b>                         | <b>3'988</b> | <b>100.0%</b> | <b>12'305</b> | <b>100.0%</b> | <b>2'651</b> | <b>4'663</b> | <b>1'204</b> | <b>7'327</b> | <b>133</b>   | <b>315</b> |

## 03/03 GÄSTEANKÜNFTEN NACH HERKUNFTSLAND UND GEMEINDEN

Februar 1996

| Herkunftsland<br>(Ständiger Wohnsitz) | Gesamt       |               | Unter-<br>land | Ober-<br>land | Vaduz        | Balzers<br>Triesen | Triesen-<br>berg | Schaan<br>Planken |  |
|---------------------------------------|--------------|---------------|----------------|---------------|--------------|--------------------|------------------|-------------------|--|
|                                       | Anzahl       | %             |                |               |              |                    |                  |                   |  |
| 0 Dauergäste                          | 28           | 0.7%          | -              | 28            | -            | 28                 | -                | -                 |  |
| 1 Liechtenstein                       | 44           | 1.1%          | -              | 44            | 5            | 1                  | 38               | -                 |  |
| 2 Schweiz                             | 1'431        | 35.9%         | 83             | 1'348         | 182          | 258                | 742              | 166               |  |
| 3 Österreich                          | 107          | 2.7%          | 13             | 94            | 31           | 17                 | 25               | 21                |  |
| 4 Deutschland                         | 1'215        | 30.5%         | 107            | 1'108         | 327          | 269                | 389              | 123               |  |
| 5 Frankreich                          | 101          | 2.5%          | 15             | 86            | 33           | 13                 | 25               | 15                |  |
| 6 Italien                             | 137          | 3.4%          | 6              | 131           | 72           | 23                 | 6                | 30                |  |
| 7 Grossbritannien                     | 122          | 3.1%          | 10             | 112           | 61           | 19                 | 25               | 7                 |  |
| 8 Niederlande                         | 111          | 2.8%          | 3              | 108           | 25           | 12                 | 65               | 6                 |  |
| 9 Belgien                             | 66           | 1.7%          | 6              | 60            | 25           | 13                 | 16               | 6                 |  |
| 10 Dänemark                           | 8            | 0.2%          | -              | 8             | 1            | 1                  | -                | 6                 |  |
| 11 Schweden                           | 15           | 0.4%          | 1              | 14            | 13           | -                  | -                | 1                 |  |
| 12 Norwegen                           | 9            | 0.2%          | -              | 9             | 5            | -                  | -                | 4                 |  |
| 13 Finnland                           | 9            | 0.2%          | 1              | 8             | 6            | 2                  | -                | -                 |  |
| 14 Spanien                            | 20           | 0.5%          | 2              | 18            | 12           | -                  | 3                | 3                 |  |
| 15 Portugal                           | 6            | 0.2%          | -              | 6             | 6            | -                  | -                | -                 |  |
| 16 ehem. Jugoslawien                  | 30           | 0.8%          | 2              | 28            | 4            | -                  | -                | 24                |  |
| 17 Griechenland                       | 10           | 0.3%          | -              | 10            | 4            | -                  | -                | 6                 |  |
| 18 Russl., Pol., Ung., Tschech.       | 123          | 3.1%          | 35             | 88            | 64           | 20                 | -                | 4                 |  |
| 19 Rum., Bulgarien, Albanien          | 2            | 0.1%          | -              | 2             | 2            | -                  | -                | -                 |  |
| 20 Übriges Europa                     | 43           | 1.1%          | -              | 43            | 32           | 4                  | 7                | -                 |  |
| 21 USA                                | 199          | 5.0%          | 7              | 192           | 101          | 27                 | 56               | 8                 |  |
| 22 Kanada                             | 7            | 0.2%          | -              | 7             | 6            | 1                  | -                | -                 |  |
| 23 Übriges Amerika                    | 42           | 1.1%          | -              | 42            | 22           | 2                  | 10               | 8                 |  |
| 24 Nordafrika                         | 1            | 0.0%          | -              | 1             | 1            | -                  | -                | -                 |  |
| 25 Republik Südafrika                 | 15           | 0.4%          | -              | 15            | 3            | -                  | -                | 12                |  |
| 26 Übriges Afrika                     | 1            | 0.0%          | -              | 1             | 1            | -                  | -                | -                 |  |
| 27 Israel                             | 9            | 0.2%          | -              | 9             | 7            | -                  | -                | 2                 |  |
| 28 Japan                              | 42           | 1.1%          | -              | 42            | 29           | 7                  | 2                | 4                 |  |
| 29 Übriges Asien                      | 33           | 0.8%          | 2              | 31            | 16           | 7                  | -                | 8                 |  |
| 30 Australien, Ozeanien               | 2            | 0.1%          | -              | 2             | 2            | -                  | -                | -                 |  |
| <b>Gesamt</b>                         | <b>3'988</b> | <b>100.0%</b> | <b>293</b>     | <b>3'695</b>  | <b>1'098</b> | <b>724</b>         | <b>1'409</b>     | <b>464</b>        |  |

## 04/04 LOGIERNÄCHTE NACH HERKUNFTSLAND UND GEMEINDEN

Februar 1996

| Herkunftsland<br>(Ständiger Wohnsitz) | Gesamt        |               | Unter-<br>land | Ober-<br>land | Vaduz        | Balzers<br>Triesen | Triesen-<br>berg | Schaan<br>Planken |  |
|---------------------------------------|---------------|---------------|----------------|---------------|--------------|--------------------|------------------|-------------------|--|
|                                       | Anzahl        | %             |                |               |              |                    |                  |                   |  |
| 0 Dauergäste                          | 245           | 2.0%          | 60             | 185           | -            | 185                | -                | -                 |  |
| 1 Liechtenstein                       | 225           | 1.8%          | -              | 225           | 12           | 1                  | 212              | -                 |  |
| 2 Schweiz                             | 5'847         | 47.5%         | 131            | 5'716         | 237          | 409                | 4'873            | 197               |  |
| 3 Österreich                          | 235           | 1.9%          | 27             | 208           | 34           | 24                 | 114              | 36                |  |
| 4 Deutschland                         | 3'001         | 24.4%         | 180            | 2'821         | 463          | 477                | 1'643            | 238               |  |
| 5 Frankreich                          | 236           | 1.9%          | 17             | 219           | 35           | 27                 | 134              | 23                |  |
| 6 Italien                             | 201           | 1.6%          | 31             | 170           | 85           | 35                 | 6                | 44                |  |
| 7 Grossbritannien                     | 443           | 3.6%          | 29             | 414           | 109          | 42                 | 250              | 13                |  |
| 8 Niederlande                         | 427           | 3.5%          | 3              | 424           | 32           | 31                 | 353              | 8                 |  |
| 9 Belgien                             | 187           | 1.5%          | 16             | 171           | 29           | 18                 | 90               | 34                |  |
| 10 Dänemark                           | 12            | 0.1%          | -              | 12            | 1            | 1                  | -                | 10                |  |
| 11 Schweden                           | 25            | 0.2%          | 1              | 24            | 19           | -                  | -                | 5                 |  |
| 12 Norwegen                           | 13            | 0.1%          | -              | 13            | 9            | -                  | -                | 4                 |  |
| 13 Finnland                           | 12            | 0.1%          | 1              | 11            | 9            | 2                  | -                | -                 |  |
| 14 Spanien                            | 30            | 0.2%          | 2              | 28            | 12           | -                  | 7                | 9                 |  |
| 15 Portugal                           | 6             | 0.0%          | -              | 6             | 6            | -                  | -                | -                 |  |
| 16 ehem. Jugoslawien                  | 52            | 0.4%          | 4              | 48            | 5            | -                  | -                | 43                |  |
| 17 Griechenland                       | 31            | 0.3%          | -              | 31            | 5            | -                  | -                | 26                |  |
| 18 Russl., Pol., Ung., Tschech.       | 240           | 2.0%          | 78             | 162           | 127          | 31                 | -                | 4                 |  |
| 19 Rum., Bulgarien, Albanien          | 6             | 0.0%          | -              | 6             | 6            | -                  | -                | -                 |  |
| 20 Übriges Europa                     | 111           | 0.9%          | -              | 111           | 35           | 14                 | 62               | -                 |  |
| 21 USA                                | 327           | 2.7%          | 7              | 320           | 138          | 47                 | 120              | 15                |  |
| 22 Kanada                             | 14            | 0.1%          | -              | 14            | 10           | 4                  | -                | -                 |  |
| 23 Übriges Amerika                    | 74            | 0.6%          | -              | 74            | 28           | 2                  | 10               | 34                |  |
| 24 Nordafrika                         | 2             | 0.0%          | -              | 2             | 2            | -                  | -                | -                 |  |
| 25 Republik Südafrika                 | 69            | 0.6%          | -              | 69            | 12           | -                  | -                | 57                |  |
| 26 Übriges Afrika                     | 1             | 0.0%          | -              | 1             | 1            | -                  | -                | -                 |  |
| 27 Israel                             | 17            | 0.1%          | -              | 17            | 9            | -                  | -                | 8                 |  |
| 28 Japan                              | 92            | 0.7%          | -              | 92            | 35           | 49                 | 2                | 6                 |  |
| 29 Übriges Asien                      | 122           | 1.0%          | 16             | 106           | 29           | 35                 | -                | 42                |  |
| 30 Australien, Ozeanien               | 2             | 0.0%          | -              | 2             | 2            | -                  | -                | -                 |  |
| <b>Gesamt</b>                         | <b>12'305</b> | <b>100.0%</b> | <b>603</b>     | <b>11'702</b> | <b>1'536</b> | <b>1'434</b>       | <b>7'876</b>     | <b>856</b>        |  |

**01/01 BETRIEBE, GÄSTEANKÜNFTFTE, LOGIERNÄCHTE UND GASTBETTEN  
NACH GEMEINDEN UND BETRIEBSARTEN**

März 1996

| Gemeinden              | Betriebe  | Ankünfte     | Logiernächte  | GASTBETTEN   |              |              |
|------------------------|-----------|--------------|---------------|--------------|--------------|--------------|
|                        |           |              |               | Vorhandene   | Verfügbare   | Besetzung    |
| <b>LIECHTENSTEIN</b>   | <b>51</b> | <b>4'803</b> | <b>13'252</b> | <b>1'328</b> | <b>1'288</b> | <b>33.2%</b> |
| Hotelbetriebe          | 31        | 3'592        | 6'175         | 855          | 824          | 24.2%        |
| Alpenhotels            | 10        | 1'092        | 6'778         | 374          | 366          | 59.7%        |
| Privatzimmer           | 10        | 119          | 299           | 99           | 98           | 9.8%         |
| <b>Vaduz</b>           | <b>9</b>  | <b>1'458</b> | <b>2'091</b>  | <b>226</b>   | <b>219</b>   | <b>30.8%</b> |
| Hotelbetriebe          | 8         | 1'457        | 2'090         | 222          | 215          | 31.4%        |
| Privatzimmer           | 1         | 1            | 1             | 4            | 4            | 0.8%         |
| <b>Balzers/Triesen</b> | <b>8</b>  | <b>967</b>   | <b>1'738</b>  | <b>267</b>   | <b>266</b>   | <b>21.1%</b> |
| Hotelbetriebe          | 5         | 877          | 1'548         | 228          | 228          | 21.9%        |
| Privatzimmer           | 3         | 90           | 190           | 39           | 38           | 16.1%        |
| <b>Triesenberg</b>     | <b>17</b> | <b>1'375</b> | <b>7'428</b>  | <b>509</b>   | <b>496</b>   | <b>48.3%</b> |
| Hotelbetriebe          | 3         | 264          | 579           | 104          | 99           | 18.9%        |
| Alpenhotels            | 10        | 1'092        | 6'778         | 374          | 366          | 59.7%        |
| Privatzimmer           | 4         | 19           | 71            | 31           | 31           | 7.4%         |
| <b>Schaan/Planken</b>  | <b>7</b>  | <b>640</b>   | <b>1'233</b>  | <b>191</b>   | <b>187</b>   | <b>21.2%</b> |
| Hotelbetriebe          | 6         | 635          | 1'208         | 170          | 166          | 23.4%        |
| Privatzimmer           | 1         | 5            | 25            | 21           | 21           | 3.8%         |
| <b>Unterland</b>       | <b>10</b> | <b>363</b>   | <b>762</b>    | <b>135</b>   | <b>120</b>   | <b>20.5%</b> |
| Hotelbetriebe          | 9         | 359          | 750           | 131          | 116          | 20.8%        |
| Privatzimmer           | 1         | 4            | 12            | 4            | 4            | 9.7%         |

**02/02 GÄSTEANKÜNFTFTE UND LOGIERNÄCHTE  
NACH HERKUNFTSLAND UND BETRIEBSARTEN**

März 1996

| Herkunftsland<br>(Ständiger Wohnsitz) | Ankünfte     |               | Logiernächte  |               | Hotels       |              | Alpenhotels  |              | Privatzimmer |            |
|---------------------------------------|--------------|---------------|---------------|---------------|--------------|--------------|--------------|--------------|--------------|------------|
|                                       | Gesamt       | %             | Gesamt        | %             | Ankünfte     | Log.Nächte   | Ankünfte     | Log.Nächte   | Ankünfte     | Log.Nächte |
| Dauergäste                            | 28           | 0.6%          | 294           | 2.2%          | 24           | 246          | -            | -            | 4            | 48         |
| Liechtenstein                         | 32           | 0.7%          | 240           | 1.8%          | 6            | 6            | 26           | 234          | -            | -          |
| Schweiz                               | 1'317        | 27.4%         | 3'275         | 24.7%         | 860          | 1'296        | 399          | 1'866        | 58           | 113        |
| Österreich                            | 251          | 5.2%          | 508           | 3.8%          | 223          | 434          | 24           | 64           | 4            | 10         |
| Deutschland                           | 1'787        | 37.2%         | 5'747         | 43.4%         | 1'229        | 1'998        | 510          | 3'627        | 48           | 122        |
| Frankreich                            | 155          | 3.2%          | 275           | 2.1%          | 154          | 227          | -            | 46           | 1            | 2          |
| Italien                               | 146          | 3.0%          | 194           | 1.5%          | 146          | 194          | -            | -            | -            | -          |
| Grossbritannien                       | 147          | 3.1%          | 263           | 2.0%          | 137          | 207          | 10           | 56           | -            | -          |
| Niederlande                           | 171          | 3.6%          | 915           | 6.9%          | 84           | 140          | 87           | 775          | -            | -          |
| Belgien                               | 41           | 0.9%          | 108           | 0.8%          | 34           | 73           | 7            | 35           | -            | -          |
| Dänemark                              | 9            | 0.2%          | 9             | 0.1%          | 9            | 9            | -            | -            | -            | -          |
| Schweden                              | 18           | 0.4%          | 23            | 0.2%          | 18           | 23           | -            | -            | -            | -          |
| Norwegen                              | 11           | 0.2%          | 12            | 0.1%          | 11           | 12           | -            | -            | -            | -          |
| Finnland                              | 21           | 0.4%          | 30            | 0.2%          | 20           | 29           | -            | -            | 1            | 1          |
| Spanien                               | 28           | 0.6%          | 55            | 0.4%          | 28           | 55           | -            | -            | -            | -          |
| Portugal                              | 9            | 0.2%          | 9             | 0.1%          | 9            | 9            | -            | -            | -            | -          |
| ehem. Jugoslawien                     | 13           | 0.3%          | 19            | 0.1%          | 13           | 19           | -            | -            | -            | -          |
| Griechenland                          | 7            | 0.1%          | 11            | 0.1%          | 7            | 11           | -            | -            | -            | -          |
| Russl., Pol., Ung., Tschech           | 167          | 3.5%          | 285           | 2.2%          | 167          | 285          | -            | -            | -            | -          |
| Rum., Bulgarien, Albanie              | 18           | 0.4%          | 54            | 0.4%          | 18           | 54           | -            | -            | -            | -          |
| Übriges Europa                        | 68           | 1.4%          | 109           | 0.8%          | 62           | 97           | 6            | 12           | -            | -          |
| USA                                   | 202          | 4.2%          | 367           | 2.8%          | 190          | 339          | 10           | 26           | 2            | 2          |
| Kanada                                | 32           | 0.7%          | 85            | 0.6%          | 27           | 59           | 5            | 26           | -            | -          |
| Übriges Amerika                       | 33           | 0.7%          | 87            | 0.7%          | 33           | 87           | -            | -            | -            | -          |
| Nordafrika                            | 1            | 0.0%          | 1             | 0.0%          | 1            | 1            | -            | -            | -            | -          |
| Republik Südafrika                    | 9            | 0.2%          | 27            | 0.2%          | 6            | 21           | 3            | 6            | -            | -          |
| Übriges Afrika                        | 1            | 0.0%          | 2             | 0.0%          | 1            | 2            | -            | -            | -            | -          |
| Israel                                | 9            | 0.2%          | 14            | 0.1%          | 9            | 14           | -            | -            | -            | -          |
| Japan                                 | 35           | 0.7%          | 115           | 0.9%          | 31           | 111          | 3            | 3            | 1            | 1          |
| Übriges Asien                         | 20           | 0.4%          | 97            | 0.7%          | 18           | 95           | 2            | 2            | -            | -          |
| Australien, Ozeanien                  | 17           | 0.4%          | 22            | 0.2%          | 17           | 22           | -            | -            | -            | -          |
| <b>Gesamt</b>                         | <b>4'803</b> | <b>100.0%</b> | <b>13'252</b> | <b>100.0%</b> | <b>3'592</b> | <b>6'175</b> | <b>1'092</b> | <b>6'778</b> | <b>119</b>   | <b>299</b> |

## 03/03 GÄSTEANKÜNFTE NACH HERKUNFTSLAND UND GEMEINDEN

März 1996

| Herkunftsland<br>(Ständiger Wohnsitz) | Gesamt       |               | Unter-<br>land | Ober-<br>land | Vaduz        | Balzers<br>Triesen | Triesen-<br>berg | Schaan<br>Planken |
|---------------------------------------|--------------|---------------|----------------|---------------|--------------|--------------------|------------------|-------------------|
|                                       | Anzahl       | %             |                |               |              |                    |                  |                   |
| 0 Dauergäste                          | 28           | 0.6%          | 4              | 24            | -            | 24                 | -                | -                 |
| 1 Liechtenstein                       | 32           | 0.7%          | -              | 32            | -            | -                  | 32               | -                 |
| 2 Schweiz                             | 1'317        | 27.4%         | 120            | 1'197         | 255          | 299                | 501              | 142               |
| 3 Österreich                          | 251          | 5.2%          | 20             | 231           | 54           | 102                | 54               | 21                |
| 4 Deutschland                         | 1'787        | 37.2%         | 161            | 1'626         | 513          | 293                | 599              | 221               |
| 5 Frankreich                          | 155          | 3.2%          | 4              | 151           | 50           | 45                 | 3                | 53                |
| 6 Italien                             | 146          | 3.0%          | 10             | 136           | 66           | 52                 | -                | 18                |
| 7 Grossbritannien                     | 147          | 3.1%          | 6              | 141           | 84           | 23                 | 17               | 17                |
| 8 Niederlande                         | 171          | 3.6%          | 1              | 170           | 32           | 21                 | 95               | 22                |
| 9 Belgien                             | 41           | 0.9%          | 1              | 40            | 18           | 2                  | 9                | 11                |
| 10 Dänemark                           | 9            | 0.2%          | -              | 9             | 3            | -                  | -                | 6                 |
| 11 Schweden                           | 18           | 0.4%          | -              | 18            | 8            | 2                  | -                | 8                 |
| 12 Norwegen                           | 11           | 0.2%          | -              | 11            | 8            | -                  | -                | 3                 |
| 13 Finnland                           | 21           | 0.4%          | -              | 21            | 12           | 1                  | -                | 8                 |
| 14 Spanien                            | 28           | 0.6%          | -              | 28            | 23           | -                  | -                | 5                 |
| 15 Portugal                           | 9            | 0.2%          | -              | 9             | 9            | -                  | -                | -                 |
| 16 ehem. Jugoslawien                  | 13           | 0.3%          | 4              | 9             | 6            | -                  | -                | 3                 |
| 17 Griechenland                       | 7            | 0.1%          | -              | 7             | 5            | 1                  | -                | 1                 |
| 18 Russl., Pol., Ung., Tschech.       | 167          | 3.5%          | 17             | 150           | 63           | 65                 | 5                | 17                |
| 19 Rum., Bulgarien, Albanien          | 18           | 0.4%          | 7              | 11            | 10           | -                  | -                | 1                 |
| 20 Übriges Europa                     | 68           | 1.4%          | 1              | 67            | 40           | 17                 | 6                | 4                 |
| 21 USA                                | 202          | 4.2%          | 4              | 198           | 124          | 16                 | 24               | 34                |
| 22 Kanada                             | 32           | 0.7%          | -              | 32            | 17           | 1                  | 5                | 9                 |
| 23 Übriges Amerika                    | 33           | 0.7%          | -              | 33            | 12           | -                  | 8                | 13                |
| 24 Nordafrika                         | 1            | 0.0%          | 1              | -             | -            | -                  | -                | -                 |
| 25 Republik Südafrika                 | 9            | 0.2%          | -              | 9             | 2            | -                  | 6                | 1                 |
| 26 Übriges Afrika                     | 1            | 0.0%          | -              | 1             | 1            | -                  | -                | -                 |
| 27 Israel                             | 9            | 0.2%          | -              | 9             | 6            | -                  | -                | 3                 |
| 28 Japan                              | 35           | 0.7%          | 2              | 33            | 11           | -                  | 7                | 15                |
| 29 Übriges Asien                      | 20           | 0.4%          | -              | 20            | 11           | 3                  | 2                | 4                 |
| 30 Australien, Ozeanien               | 17           | 0.4%          | -              | 17            | 15           | -                  | 2                | -                 |
| <b>Gesamt</b>                         | <b>4'803</b> | <b>100.0%</b> | <b>363</b>     | <b>4'440</b>  | <b>1'458</b> | <b>967</b>         | <b>1'375</b>     | <b>640</b>        |

## 04/04 LOGIERNÄCHTE NACH HERKUNFTSLAND UND GEMEINDEN

März 1996

| Herkunftsland<br>(Ständiger Wohnsitz) | Gesamt        |               | Unter-<br>land | Ober-<br>land | Vaduz        | Balzers<br>Triesen | Triesen-<br>berg | Schaan<br>Planken |
|---------------------------------------|---------------|---------------|----------------|---------------|--------------|--------------------|------------------|-------------------|
|                                       | Anzahl        | %             |                |               |              |                    |                  |                   |
| 0 Dauergäste                          | 294           | 2.2%          | 124            | 170           | -            | 170                | -                | -                 |
| 1 Liechtenstein                       | 240           | 1.8%          | -              | 240           | -            | -                  | 240              | -                 |
| 2 Schweiz                             | 3'275         | 24.7%         | 197            | 3'078         | 287          | 461                | 2'117            | 213               |
| 3 Österreich                          | 508           | 3.8%          | 42             | 466           | 91           | 170                | 160              | 45                |
| 4 Deutschland                         | 5'747         | 43.4%         | 266            | 5'481         | 728          | 532                | 3'860            | 361               |
| 5 Frankreich                          | 275           | 2.1%          | 12             | 263           | 63           | 56                 | 49               | 95                |
| 6 Italien                             | 194           | 1.5%          | 18             | 176           | 80           | 74                 | -                | 22                |
| 7 Grossbritannien                     | 263           | 2.0%          | 10             | 253           | 138          | 32                 | 63               | 20                |
| 8 Niederlande                         | 915           | 6.9%          | 2              | 913           | 49           | 46                 | 783              | 35                |
| 9 Belgien                             | 108           | 0.8%          | 1              | 107           | 21           | 4                  | 37               | 45                |
| 10 Dänemark                           | 9             | 0.1%          | -              | 9             | 3            | -                  | -                | 6                 |
| 11 Schweden                           | 23            | 0.2%          | -              | 23            | 11           | 2                  | -                | 10                |
| 12 Norwegen                           | 12            | 0.1%          | -              | 12            | 9            | -                  | -                | 3                 |
| 13 Finnland                           | 30            | 0.2%          | -              | 30            | 18           | 1                  | -                | 11                |
| 14 Spanien                            | 55            | 0.4%          | -              | 55            | 47           | -                  | -                | 8                 |
| 15 Portugal                           | 9             | 0.1%          | -              | 9             | 9            | -                  | -                | -                 |
| 16 ehem. Jugoslawien                  | 19            | 0.1%          | 4              | 15            | 10           | -                  | -                | 5                 |
| 17 Griechenland                       | 11            | 0.1%          | -              | 11            | 7            | 1                  | -                | 3                 |
| 18 Russl., Pol., Ung., Tschech.       | 285           | 2.2%          | 28             | 257           | 109          | 109                | 9                | 30                |
| 19 Rum., Bulgarien, Albanien          | 54            | 0.4%          | 24             | 30            | 26           | -                  | -                | 4                 |
| 20 Übriges Europa                     | 109           | 0.8%          | 5              | 104           | 61           | 25                 | 12               | 6                 |
| 21 USA                                | 367           | 2.8%          | 26             | 341           | 216          | 39                 | 44               | 42                |
| 22 Kanada                             | 85            | 0.6%          | -              | 85            | 30           | 1                  | 26               | 28                |
| 23 Übriges Amerika                    | 87            | 0.7%          | -              | 87            | 14           | -                  | 8                | 65                |
| 24 Nordafrika                         | 1             | 0.0%          | 1              | -             | -            | -                  | -                | -                 |
| 25 Republik Südafrika                 | 27            | 0.2%          | -              | 27            | 8            | -                  | 9                | 10                |
| 26 Übriges Afrika                     | 2             | 0.0%          | -              | 2             | 2            | -                  | -                | -                 |
| 27 Israel                             | 14            | 0.1%          | -              | 14            | 7            | -                  | -                | 7                 |
| 28 Japan                              | 115           | 0.9%          | 2              | 113           | 16           | 1                  | 7                | 89                |
| 29 Übriges Asien                      | 97            | 0.7%          | -              | 97            | 11           | 14                 | 2                | 70                |
| 30 Australien, Ozeanien               | 22            | 0.2%          | -              | 22            | 20           | -                  | 2                | -                 |
| <b>Gesamt</b>                         | <b>13'252</b> | <b>100.0%</b> | <b>762</b>     | <b>12'490</b> | <b>2'091</b> | <b>1'738</b>       | <b>7'428</b>     | <b>1'233</b>      |

**01/01 BETRIEBE, GÄSTEANKÜNPFTE, LOGIERNÄCHTE UND GASTBETTEN  
NACH GEMEINDEN UND BETRIEBSARTEN**

April 1996

| Gemeinden              | Betriebe  | Ankünfte     | Logiernächte | GASTBETTEN   |              |              |
|------------------------|-----------|--------------|--------------|--------------|--------------|--------------|
|                        |           |              |              | Vorhandene   | Verfügbare   | Besetzung    |
| <b>LIECHTENSTEIN</b>   | <b>47</b> | <b>3'693</b> | <b>7'824</b> | <b>1'076</b> | <b>1'055</b> | <b>24.7%</b> |
| Hotelbetriebe          | 30        | 3'278        | 5'637        | 855          | 835          | 22.5%        |
| Alpenhotels            | 8         | 264          | 1'752        | 130          | 129          | 45.3%        |
| Privatzimmer           | 9         | 151          | 435          | 91           | 91           | 15.9%        |
| <b>Vaduz</b>           | <b>9</b>  | <b>1'440</b> | <b>2'059</b> | <b>223</b>   | <b>213</b>   | <b>32.2%</b> |
| Hotelbetriebe          | 8         | 1'439        | 2'058        | 219          | 209          | 32.8%        |
| Privatzimmer           | 1         | 1            | 1            | 4            | 4            | 0.8%         |
| <b>Balzers/Triesen</b> | <b>8</b>  | <b>715</b>   | <b>1'538</b> | <b>270</b>   | <b>270</b>   | <b>19.0%</b> |
| Hotelbetriebe          | 5         | 607          | 1'252        | 231          | 231          | 18.1%        |
| Privatzimmer           | 3         | 108          | 286          | 39           | 39           | 24.4%        |
| <b>Triesenberg</b>     | <b>14</b> | <b>585</b>   | <b>2'335</b> | <b>257</b>   | <b>256</b>   | <b>30.4%</b> |
| Hotelbetriebe          | 3         | 296          | 527          | 104          | 104          | 16.9%        |
| Alpenhotels            | 8         | 264          | 1'752        | 130          | 129          | 45.3%        |
| Privatzimmer           | 3         | 25           | 56           | 23           | 23           | 8.0%         |
| <b>Schaan/Planken</b>  | <b>7</b>  | <b>628</b>   | <b>1'196</b> | <b>197</b>   | <b>192</b>   | <b>20.8%</b> |
| Hotelbetriebe          | 6         | 613          | 1'106        | 176          | 171          | 21.6%        |
| Privatzimmer           | 1         | 15           | 90           | 21           | 21           | 14.3%        |
| <b>Unterland</b>       | <b>9</b>  | <b>325</b>   | <b>696</b>   | <b>129</b>   | <b>124</b>   | <b>18.7%</b> |
| Hotelbetriebe          | 8         | 323          | 694          | 125          | 120          | 19.3%        |
| Privatzimmer           | 1         | 2            | 2            | 4            | 4            | 1.7%         |

**02/02 GÄSTEANKÜNPFTE UND LOGIERNÄCHTE  
NACH HERKUNFTSLAND UND BETRIEBSARTEN**

April 1996

| Herkunftsland<br>(Ständiger Wohnsitz) | Ankünfte     |               | Logiernächte |               | Hotels       |              | Alpenhotels |              | Privatzimmer |            |
|---------------------------------------|--------------|---------------|--------------|---------------|--------------|--------------|-------------|--------------|--------------|------------|
|                                       | Gesamt       | %             | Gesamt       | %             | Ankünfte     | Log.Nächte   | Ankünfte    | Log.Nächte   | Ankünfte     | Log.Nächte |
| Dauergäste                            | 34           | 0.9%          | 176          | 2.2%          | 34           | 176          | -           | -            | -            | -          |
| Liechtenstein                         | 70           | 1.9%          | 105          | 1.3%          | 66           | 85           | -           | -            | 4            | 20         |
| Schweiz                               | 762          | 20.6%         | 1'422        | 18.2%         | 620          | 919          | 60          | 251          | 82           | 252        |
| Österreich                            | 188          | 5.1%          | 383          | 4.9%          | 180          | 308          | 5           | 40           | 3            | 35         |
| Deutschland                           | 1'260        | 34.1%         | 3'329        | 42.5%         | 1'055        | 1'815        | 164         | 1'411        | 41           | 103        |
| Frankreich                            | 135          | 3.7%          | 227          | 2.9%          | 129          | 219          | 3           | 3            | 3            | 5          |
| Italien                               | 145          | 3.9%          | 234          | 3.0%          | 137          | 222          | 4           | 6            | 4            | 6          |
| Grossbritannien                       | 120          | 3.2%          | 228          | 2.9%          | 120          | 228          | -           | -            | -            | -          |
| Niederlande                           | 72           | 1.9%          | 151          | 1.9%          | 72           | 151          | -           | -            | -            | -          |
| Belgien                               | 98           | 2.7%          | 278          | 3.6%          | 98           | 278          | -           | -            | -            | -          |
| Dänemark                              | 60           | 1.6%          | 144          | 1.8%          | 60           | 144          | -           | -            | -            | -          |
| Schweden                              | 46           | 1.2%          | 76           | 1.0%          | 44           | 74           | 2           | 2            | -            | -          |
| Norwegen                              | 8            | 0.2%          | 10           | 0.1%          | 8            | 10           | -           | -            | -            | -          |
| Finnland                              | 22           | 0.6%          | 34           | 0.4%          | 22           | 34           | -           | -            | -            | -          |
| Spanien                               | 42           | 1.1%          | 55           | 0.7%          | 42           | 55           | -           | -            | -            | -          |
| Portugal                              | 2            | 0.1%          | 2            | 0.0%          | 2            | 2            | -           | -            | -            | -          |
| ehem. Jugoslawien                     | 13           | 0.4%          | 27           | 0.3%          | 13           | 27           | -           | -            | -            | -          |
| Griechenland                          | 24           | 0.6%          | 38           | 0.5%          | 23           | 30           | 1           | 8            | -            | -          |
| Russl., Pol., Ung., Tschech           | 79           | 2.1%          | 129          | 1.6%          | 77           | 127          | 2           | 2            | -            | -          |
| Rum., Bulgarien, Albanie              | 26           | 0.7%          | 27           | 0.3%          | 26           | 27           | -           | -            | -            | -          |
| Übriges Europa                        | 58           | 1.6%          | 83           | 1.1%          | 54           | 79           | 4           | 4            | -            | -          |
| USA                                   | 257          | 7.0%          | 365          | 4.7%          | 233          | 337          | 16          | 20           | 8            | 8          |
| Kanada                                | 17           | 0.5%          | 34           | 0.4%          | 14           | 29           | 3           | 5            | -            | -          |
| Übriges Amerika                       | 22           | 0.6%          | 34           | 0.4%          | 22           | 34           | -           | -            | -            | -          |
| Republik Südafrika                    | 8            | 0.2%          | 14           | 0.2%          | 8            | 14           | -           | -            | -            | -          |
| Israel                                | 12           | 0.3%          | 16           | 0.2%          | 12           | 16           | -           | -            | -            | -          |
| Japan                                 | 53           | 1.4%          | 84           | 1.1%          | 52           | 83           | -           | -            | 1            | 1          |
| Übriges Asien                         | 38           | 1.0%          | 85           | 1.1%          | 38           | 85           | -           | -            | -            | -          |
| Australien, Ozeanien                  | 22           | 0.6%          | 34           | 0.4%          | 17           | 29           | -           | -            | 5            | 5          |
| <b>Gesamt</b>                         | <b>3'693</b> | <b>100.0%</b> | <b>7'824</b> | <b>100.0%</b> | <b>3'278</b> | <b>5'637</b> | <b>264</b>  | <b>1'752</b> | <b>151</b>   | <b>435</b> |

## 03/03 GÄSTEANKÜNFTE NACH HERKUNFTSLAND UND GEMEINDEN

April 1996

| Herkunftsland<br>(Ständiger Wohnsitz) | Gesamt       |               | Unter-<br>land | Ober-<br>land | Vaduz        | Balzers<br>Triesen | Triesen-<br>berg | Schaan<br>Planken |  |
|---------------------------------------|--------------|---------------|----------------|---------------|--------------|--------------------|------------------|-------------------|--|
|                                       | Anzahl       | %             |                |               |              |                    |                  |                   |  |
| 0 Dauergäste                          | 34           | 0.9%          | 2              | 32            | -            | 26                 | 6                | -                 |  |
| 1 Liechtenstein                       | 70           | 1.9%          | -              | 70            | 64           | 4                  | 2                | -                 |  |
| 2 Schweiz                             | 762          | 20.6%         | 89             | 673           | 198          | 248                | 95               | 132               |  |
| 3 Österreich                          | 188          | 5.1%          | 18             | 170           | 110          | 17                 | 22               | 21                |  |
| 4 Deutschland                         | 1'260        | 34.1%         | 158            | 1'102         | 344          | 247                | 278              | 233               |  |
| 5 Frankreich                          | 135          | 3.7%          | 5              | 130           | 87           | 15                 | 13               | 15                |  |
| 6 Italien                             | 145          | 3.9%          | 8              | 137           | 62           | 21                 | 23               | 31                |  |
| 7 Grossbritannien                     | 120          | 3.2%          | 2              | 118           | 44           | 51                 | 7                | 16                |  |
| 8 Niederlande                         | 72           | 1.9%          | 6              | 66            | 33           | 12                 | 11               | 10                |  |
| 9 Belgien                             | 98           | 2.7%          | 6              | 92            | 27           | 12                 | 4                | 49                |  |
| 10 Dänemark                           | 60           | 1.6%          | -              | 60            | 19           | 4                  | -                | 37                |  |
| 11 Schweden                           | 46           | 1.2%          | -              | 46            | 20           | 7                  | 12               | 7                 |  |
| 12 Norwegen                           | 8            | 0.2%          | -              | 8             | 7            | -                  | -                | 1                 |  |
| 13 Finnland                           | 22           | 0.6%          | -              | 22            | 17           | 2                  | -                | 3                 |  |
| 14 Spanien                            | 42           | 1.1%          | -              | 42            | 21           | 8                  | 4                | 9                 |  |
| 15 Portugal                           | 2            | 0.1%          | -              | 2             | 1            | -                  | -                | 1                 |  |
| 16 ehem. Jugoslawien                  | 13           | 0.4%          | 1              | 12            | 1            | -                  | -                | 11                |  |
| 17 Griechenland                       | 24           | 0.6%          | -              | 24            | 20           | 1                  | 3                | -                 |  |
| 18 Russl., Pol., Ung., Tschech.       | 79           | 2.1%          | 19             | 60            | 47           | 4                  | 7                | 2                 |  |
| 19 Rum., Bulgarien, Albanien          | 26           | 0.7%          | -              | 26            | 26           | -                  | -                | -                 |  |
| 20 Übriges Europa                     | 58           | 1.6%          | -              | 58            | 54           | -                  | 4                | -                 |  |
| 21 USA                                | 257          | 7.0%          | 2              | 255           | 119          | 27                 | 83               | 26                |  |
| 22 Kanada                             | 17           | 0.5%          | -              | 17            | 14           | -                  | 3                | -                 |  |
| 23 Übriges Amerika                    | 22           | 0.6%          | 1              | 21            | 21           | -                  | -                | -                 |  |
| 25 Republik Südafrika                 | 8            | 0.2%          | -              | 8             | 8            | -                  | -                | -                 |  |
| 27 Israel                             | 12           | 0.3%          | 1              | 11            | 8            | -                  | -                | 3                 |  |
| 28 Japan                              | 53           | 1.4%          | 6              | 47            | 34           | 6                  | 2                | 5                 |  |
| 29 Übriges Asien                      | 38           | 1.0%          | -              | 38            | 24           | -                  | -                | 14                |  |
| 30 Australien, Ozeanien               | 22           | 0.6%          | 1              | 21            | 10           | 3                  | 6                | 2                 |  |
| <b>Gesamt</b>                         | <b>3'693</b> | <b>100.0%</b> | <b>325</b>     | <b>3'368</b>  | <b>1'440</b> | <b>715</b>         | <b>585</b>       | <b>628</b>        |  |

## 04/04 LOGIERNÄCHTE NACH HERKUNFTSLAND UND GEMEINDEN

April 1996

| Herkunftsland<br>(Ständiger Wohnsitz) | Gesamt       |               | Unter-<br>land | Ober-<br>land | Vaduz        | Balzers<br>Triesen | Triesen-<br>berg | Schaan<br>Planken |  |
|---------------------------------------|--------------|---------------|----------------|---------------|--------------|--------------------|------------------|-------------------|--|
|                                       | Anzahl       | %             |                |               |              |                    |                  |                   |  |
| 0 Dauergäste                          | 176          | 2.2%          | 2              | 174           | -            | 110                | 64               | -                 |  |
| 1 Liechtenstein                       | 105          | 1.3%          | -              | 105           | 83           | 20                 | 2                | -                 |  |
| 2 Schweiz                             | 1'422        | 18.2%         | 166            | 1'256         | 239          | 530                | 295              | 192               |  |
| 3 Österreich                          | 383          | 4.9%          | 37             | 346           | 173          | 31                 | 78               | 64                |  |
| 4 Deutschland                         | 3'329        | 42.5%         | 375            | 2'954         | 528          | 420                | 1'627            | 379               |  |
| 5 Frankreich                          | 227          | 2.9%          | 5              | 222           | 141          | 26                 | 21               | 34                |  |
| 6 Italien                             | 234          | 3.0%          | 13             | 221           | 75           | 72                 | 39               | 35                |  |
| 7 Grossbritannien                     | 228          | 2.9%          | 2              | 226           | 71           | 124                | 12               | 19                |  |
| 8 Niederlande                         | 151          | 1.9%          | 8              | 143           | 57           | 47                 | 22               | 17                |  |
| 9 Belgien                             | 278          | 3.6%          | 20             | 258           | 37           | 25                 | 8                | 188               |  |
| 10 Dänemark                           | 144          | 1.8%          | -              | 144           | 30           | 5                  | -                | 109               |  |
| 11 Schweden                           | 76           | 1.0%          | -              | 76            | 23           | 21                 | 17               | 15                |  |
| 12 Norwegen                           | 10           | 0.1%          | -              | 10            | 7            | -                  | -                | 3                 |  |
| 13 Finnland                           | 34           | 0.4%          | -              | 34            | 27           | 2                  | -                | 5                 |  |
| 14 Spanien                            | 55           | 0.7%          | -              | 55            | 27           | 15                 | 4                | 9                 |  |
| 15 Portugal                           | 2            | 0.0%          | -              | 2             | 1            | -                  | -                | 1                 |  |
| 16 ehem. Jugoslawien                  | 27           | 0.3%          | 1              | 26            | 1            | -                  | -                | 25                |  |
| 17 Griechenland                       | 38           | 0.5%          | -              | 38            | 24           | 4                  | 10               | -                 |  |
| 18 Russl., Pol., Ung., Tschech.       | 129          | 1.6%          | 30             | 99            | 70           | 14                 | 12               | 3                 |  |
| 19 Rum., Bulgarien, Albanien          | 27           | 0.3%          | -              | 27            | 27           | -                  | -                | -                 |  |
| 20 Übriges Europa                     | 83           | 1.1%          | -              | 83            | 79           | -                  | 4                | -                 |  |
| 21 USA                                | 365          | 4.7%          | 18             | 347           | 154          | 44                 | 107              | 42                |  |
| 22 Kanada                             | 34           | 0.4%          | -              | 34            | 29           | -                  | 5                | -                 |  |
| 23 Übriges Amerika                    | 34           | 0.4%          | 11             | 23            | 23           | -                  | -                | -                 |  |
| 25 Republik Südafrika                 | 14           | 0.2%          | -              | 14            | 14           | -                  | -                | -                 |  |
| 27 Israel                             | 16           | 0.2%          | 1              | 15            | 10           | -                  | -                | 5                 |  |
| 28 Japan                              | 84           | 1.1%          | 6              | 78            | 47           | 23                 | 2                | 6                 |  |
| 29 Übriges Asien                      | 85           | 1.1%          | -              | 85            | 42           | -                  | -                | 43                |  |
| 30 Australien, Ozeanien               | 34           | 0.4%          | 1              | 33            | 20           | 5                  | 6                | 2                 |  |
| <b>Gesamt</b>                         | <b>7'824</b> | <b>100.0%</b> | <b>696</b>     | <b>7'128</b>  | <b>2'059</b> | <b>1'538</b>       | <b>2'335</b>     | <b>1'196</b>      |  |

**01/01 BETRIEBE, GÄSTEANKÜNFTFTE, LOGIERNÄCHTE UND GASTBETTEN  
NACH GEMEINDEN UND BETRIEBSARTEN**

Mai 1996

| Gemeinden              | Betriebe  | Ankünfte     | Logiernächte | GASTBETTEN   |              |              |
|------------------------|-----------|--------------|--------------|--------------|--------------|--------------|
|                        |           |              |              | Vorhandene   | Verfügbare   | Besetzung    |
| <b>LIECHTENSTEIN</b>   | <b>45</b> | <b>4'600</b> | <b>9'210</b> | <b>1'128</b> | <b>1'094</b> | <b>27.2%</b> |
| Hotelbetriebe          | 32        | 4'078        | 7'463        | 912          | 884          | 27.2%        |
| Alpenhotels            | 5         | 348          | 1'352        | 136          | 131          | 33.4%        |
| Privatzimmer           | 8         | 174          | 395          | 80           | 79           | 16.1%        |
| <b>Vaduz</b>           | <b>10</b> | <b>1'874</b> | <b>2'669</b> | <b>275</b>   | <b>267</b>   | <b>32.2%</b> |
| Hotelbetriebe          | 9         | 1'864        | 2'652        | 271          | 263          | 32.5%        |
| Privatzimmer           | 1         | 10           | 17           | 4            | 4            | 13.7%        |
| <b>Balzers/Triesen</b> | <b>8</b>  | <b>863</b>   | <b>1'627</b> | <b>266</b>   | <b>265</b>   | <b>19.8%</b> |
| Hotelbetriebe          | 5         | 729          | 1'361        | 227          | 227          | 19.3%        |
| Privatzimmer           | 3         | 134          | 266          | 39           | 38           | 22.6%        |
| <b>Triesenberg</b>     | <b>10</b> | <b>699</b>   | <b>2'210</b> | <b>252</b>   | <b>241</b>   | <b>29.6%</b> |
| Hotelbetriebe          | 3         | 333          | 824          | 104          | 98           | 27.1%        |
| Alpenhotels            | 5         | 348          | 1'352        | 136          | 131          | 33.4%        |
| Privatzimmer           | 2         | 18           | 34           | 12           | 12           | 9.1%         |
| <b>Schaan/Planken</b>  | <b>7</b>  | <b>777</b>   | <b>1'615</b> | <b>195</b>   | <b>190</b>   | <b>27.4%</b> |
| Hotelbetriebe          | 6         | 767          | 1'543        | 174          | 169          | 29.5%        |
| Privatzimmer           | 1         | 10           | 72           | 21           | 21           | 11.1%        |
| <b>Unterland</b>       | <b>10</b> | <b>387</b>   | <b>1'089</b> | <b>140</b>   | <b>131</b>   | <b>26.8%</b> |
| Hotelbetriebe          | 9         | 385          | 1'083        | 136          | 127          | 27.5%        |
| Privatzimmer           | 1         | 2            | 6            | 4            | 4            | 4.8%         |

**02/02 GÄSTEANKÜNFTFTE UND LOGIERNÄCHTE  
NACH HERKUNFTSLAND UND BETRIEBSARTEN**

Mai 1996

| Herkunftsland<br>(Ständiger Wohnsitz) | Ankünfte     |               | Logiernächte |               | Hotels       |              | Alpenhotels |              | Privatzimmer |            |
|---------------------------------------|--------------|---------------|--------------|---------------|--------------|--------------|-------------|--------------|--------------|------------|
|                                       | Gesamt       | %             | Gesamt       | %             | Ankünfte     | Log.Nächte   | Ankünfte    | Log.Nächte   | Ankünfte     | Log.Nächte |
| Dauergäste                            | 50           | 1.1%          | 418          | 4.5%          | 48           | 411          | -           | -            | 2            | 7          |
| Liechtenstein                         | 15           | 0.3%          | 36           | 0.4%          | 15           | 36           | -           | -            | -            | -          |
| Schweiz                               | 924          | 20.1%         | 1'317        | 14.3%         | 779          | 1'042        | 46          | 75           | 99           | 200        |
| Österreich                            | 193          | 4.2%          | 297          | 3.2%          | 188          | 276          | -           | -            | 5            | 21         |
| Deutschland                           | 1'616        | 35.1%         | 3'806        | 41.3%         | 1'386        | 2'628        | 186         | 1'068        | 44           | 110        |
| Frankreich                            | 144          | 3.1%          | 239          | 2.6%          | 140          | 231          | -           | -            | 4            | 8          |
| Italien                               | 169          | 3.7%          | 395          | 4.3%          | 167          | 387          | -           | -            | 2            | 8          |
| Grossbritannien                       | 186          | 4.0%          | 303          | 3.3%          | 176          | 273          | 2           | 2            | 8            | 28         |
| Niederlande                           | 88           | 1.9%          | 141          | 1.5%          | 81           | 131          | 7           | 10           | -            | -          |
| Belgien                               | 43           | 0.9%          | 75           | 0.8%          | 43           | 75           | -           | -            | -            | -          |
| Dänemark                              | 37           | 0.8%          | 70           | 0.8%          | 37           | 70           | -           | -            | -            | -          |
| Schweden                              | 33           | 0.7%          | 46           | 0.5%          | 33           | 46           | -           | -            | -            | -          |
| Norwegen                              | 11           | 0.2%          | 13           | 0.1%          | 11           | 13           | -           | -            | -            | -          |
| Finnland                              | 19           | 0.4%          | 36           | 0.4%          | 19           | 36           | -           | -            | -            | -          |
| Spanien                               | 31           | 0.7%          | 42           | 0.5%          | 31           | 42           | -           | -            | -            | -          |
| Portugal                              | 23           | 0.5%          | 60           | 0.7%          | 23           | 60           | -           | -            | -            | -          |
| ehem. Jugoslawien                     | 114          | 2.5%          | 158          | 1.7%          | 66           | 110          | 48          | 48           | -            | -          |
| Griechenland                          | 36           | 0.8%          | 178          | 1.9%          | 36           | 178          | -           | -            | -            | -          |
| Russl., Pol., Ung., Tschech           | 122          | 2.7%          | 237          | 2.6%          | 122          | 237          | -           | -            | -            | -          |
| Rum., Bulgarien, Albanie              | 49           | 1.1%          | 131          | 1.4%          | 49           | 131          | -           | -            | -            | -          |
| Übriges Europa                        | 111          | 2.4%          | 207          | 2.2%          | 75           | 99           | 36          | 108          | -            | -          |
| USA                                   | 367          | 8.0%          | 613          | 6.7%          | 337          | 565          | 21          | 39           | 9            | 9          |
| Kanada                                | 47           | 1.0%          | 91           | 1.0%          | 47           | 91           | -           | -            | -            | -          |
| Übriges Amerika                       | 33           | 0.7%          | 50           | 0.5%          | 31           | 48           | 2           | 2            | -            | -          |
| Republik Südafrika                    | 8            | 0.2%          | 9            | 0.1%          | 8            | 9            | -           | -            | -            | -          |
| Übriges Afrika                        | 5            | 0.1%          | 8            | 0.1%          | 4            | 4            | -           | -            | 1            | 4          |
| Israel                                | 15           | 0.3%          | 51           | 0.6%          | 15           | 51           | -           | -            | -            | -          |
| Japan                                 | 66           | 1.4%          | 89           | 1.0%          | 66           | 89           | -           | -            | -            | -          |
| Übriges Asien                         | 22           | 0.5%          | 63           | 0.7%          | 22           | 63           | -           | -            | -            | -          |
| Australien, Ozeanien                  | 23           | 0.5%          | 31           | 0.3%          | 23           | 31           | -           | -            | -            | -          |
| <b>Gesamt</b>                         | <b>4'600</b> | <b>100.0%</b> | <b>9'210</b> | <b>100.0%</b> | <b>4'078</b> | <b>7'463</b> | <b>348</b>  | <b>1'352</b> | <b>174</b>   | <b>395</b> |



## 03/03 GÄSTEANKÜNFTE NACH HERKUNFTSLAND UND GEMEINDEN

Mai 1996

| Herkunftsland<br>(Ständiger Wohnsitz) | Gesamt       |               | Unter-<br>land | Ober-<br>land | Vaduz        | Balzers<br>Triesen | Triesen-<br>berg | Schaan<br>Planken |  |
|---------------------------------------|--------------|---------------|----------------|---------------|--------------|--------------------|------------------|-------------------|--|
|                                       | Anzahl       | %             |                |               |              |                    |                  |                   |  |
| 0 Dauergäste                          | 50           | 1.1%          | 6              | 44            | -            | 23                 | 21               | -                 |  |
| 1 Liechtenstein                       | 15           | 0.3%          | -              | 15            | 5            | -                  | 10               | -                 |  |
| 2 Schweiz                             | 924          | 20.1%         | 80             | 844           | 270          | 313                | 97               | 164               |  |
| 3 Österreich                          | 193          | 4.2%          | 28             | 165           | 78           | 22                 | 15               | 50                |  |
| 4 Deutschland                         | 1'616        | 35.1%         | 172            | 1'444         | 577          | 243                | 372              | 252               |  |
| 5 Frankreich                          | 144          | 3.1%          | 11             | 133           | 52           | 34                 | 9                | 38                |  |
| 6 Italien                             | 169          | 3.7%          | 28             | 141           | 77           | 20                 | 12               | 32                |  |
| 7 Grossbritannien                     | 186          | 4.0%          | 6              | 180           | 111          | 43                 | 4                | 22                |  |
| 8 Niederlande                         | 88           | 1.9%          | 4              | 84            | 34           | 12                 | 11               | 27                |  |
| 9 Belgien                             | 43           | 0.9%          | -              | 43            | 31           | 4                  | 3                | 5                 |  |
| 10 Dänemark                           | 37           | 0.8%          | 2              | 35            | 30           | 1                  | -                | 4                 |  |
| 11 Schweden                           | 33           | 0.7%          | -              | 33            | 8            | 16                 | -                | 9                 |  |
| 12 Norwegen                           | 11           | 0.2%          | -              | 11            | 8            | 2                  | -                | 1                 |  |
| 13 Finnland                           | 19           | 0.4%          | 2              | 17            | 12           | 2                  | -                | 3                 |  |
| 14 Spanien                            | 31           | 0.7%          | -              | 31            | 24           | 3                  | -                | 4                 |  |
| 15 Portugal                           | 23           | 0.5%          | -              | 23            | 3            | 1                  | -                | 19                |  |
| 16 ehem. Jugoslawien                  | 114          | 2.5%          | 2              | 112           | 13           | 35                 | 48               | 16                |  |
| 17 Griechenland                       | 36           | 0.8%          | -              | 36            | 4            | 1                  | -                | 31                |  |
| 18 Russl., Pol., Ung., Tschech.       | 122          | 2.7%          | 11             | 111           | 78           | 13                 | -                | 20                |  |
| 19 Rum., Bulgarien, Albanien          | 49           | 1.1%          | 15             | 34            | 32           | 2                  | -                | -                 |  |
| 20 Übriges Europa                     | 111          | 2.4%          | 1              | 110           | 66           | 2                  | 39               | 3                 |  |
| 21 USA                                | 367          | 8.0%          | 16             | 351           | 231          | 35                 | 40               | 45                |  |
| 22 Kanada                             | 47           | 1.0%          | 3              | 44            | 33           | -                  | 7                | 4                 |  |
| 23 Übriges Amerika                    | 33           | 0.7%          | -              | 33            | 17           | -                  | 4                | 12                |  |
| 25 Republik Südafrika                 | 8            | 0.2%          | -              | 8             | 4            | -                  | 4                | -                 |  |
| 26 Übriges Afrika                     | 5            | 0.1%          | -              | 5             | 1            | 4                  | -                | -                 |  |
| 27 Israel                             | 15           | 0.3%          | -              | 15            | 14           | 1                  | -                | -                 |  |
| 28 Japan                              | 66           | 1.4%          | -              | 66            | 33           | 24                 | 1                | 8                 |  |
| 29 Übriges Asien                      | 22           | 0.5%          | -              | 22            | 13           | 5                  | -                | 4                 |  |
| 30 Australien, Ozeanien               | 23           | 0.5%          | -              | 23            | 15           | 2                  | 2                | 4                 |  |
| <b>Gesamt</b>                         | <b>4'600</b> | <b>100.0%</b> | <b>387</b>     | <b>4'213</b>  | <b>1'874</b> | <b>863</b>         | <b>699</b>       | <b>777</b>        |  |

## 04/04 LOGIERNÄCHTE NACH HERKUNFTSLAND UND GEMEINDEN

Mai 1996

| Herkunftsland<br>(Ständiger Wohnsitz) | Gesamt       |               | Unter-<br>land | Ober-<br>land | Vaduz        | Balzers<br>Triesen | Triesen-<br>berg | Schaan<br>Planken |  |
|---------------------------------------|--------------|---------------|----------------|---------------|--------------|--------------------|------------------|-------------------|--|
|                                       | Anzahl       | %             |                |               |              |                    |                  |                   |  |
| 0 Dauergäste                          | 418          | 4.5%          | 212            | 206           | -            | 91                 | 115              | -                 |  |
| 1 Liechtenstein                       | 36           | 0.4%          | -              | 36            | 23           | -                  | 13               | -                 |  |
| 2 Schweiz                             | 1'317        | 14.3%         | 152            | 1'165         | 318          | 447                | 146              | 254               |  |
| 3 Österreich                          | 297          | 3.2%          | 41             | 256           | 96           | 26                 | 28               | 106               |  |
| 4 Deutschland                         | 3'806        | 41.3%         | 409            | 3'397         | 814          | 414                | 1'626            | 543               |  |
| 5 Frankreich                          | 239          | 2.6%          | 11             | 228           | 86           | 42                 | 11               | 89                |  |
| 6 Italien                             | 395          | 4.3%          | 76             | 319           | 97           | 165                | 12               | 45                |  |
| 7 Grossbritannien                     | 303          | 3.3%          | 6              | 297           | 177          | 88                 | 6                | 26                |  |
| 8 Niederlande                         | 141          | 1.5%          | 12             | 129           | 52           | 17                 | 14               | 46                |  |
| 9 Belgien                             | 75           | 0.8%          | -              | 75            | 49           | 7                  | 3                | 16                |  |
| 10 Dänemark                           | 70           | 0.8%          | 2              | 68            | 47           | 4                  | -                | 17                |  |
| 11 Schweden                           | 46           | 0.5%          | -              | 46            | 11           | 22                 | -                | 13                |  |
| 12 Norwegen                           | 13           | 0.1%          | -              | 13            | 10           | 2                  | -                | 1                 |  |
| 13 Finnland                           | 36           | 0.4%          | 18             | 18            | 12           | 2                  | -                | 4                 |  |
| 14 Spanien                            | 42           | 0.5%          | -              | 42            | 32           | 3                  | -                | 7                 |  |
| 15 Portugal                           | 60           | 0.7%          | -              | 60            | 5            | 3                  | -                | 52                |  |
| 16 ehem. Jugoslawien                  | 158          | 1.7%          | 2              | 156           | 14           | 50                 | 48               | 44                |  |
| 17 Griechenland                       | 178          | 1.9%          | -              | 178           | 4            | 1                  | -                | 173               |  |
| 18 Russl., Pol., Ung., Tschech.       | 237          | 2.6%          | 32             | 205           | 124          | 51                 | -                | 30                |  |
| 19 Rum., Bulgarien, Albanien          | 131          | 1.4%          | 96             | 35            | 33           | 2                  | -                | -                 |  |
| 20 Übriges Europa                     | 207          | 2.2%          | 1              | 206           | 78           | 2                  | 111              | 15                |  |
| 21 USA                                | 613          | 6.7%          | 16             | 597           | 342          | 105                | 59               | 91                |  |
| 22 Kanada                             | 91           | 1.0%          | 3              | 88            | 75           | -                  | 7                | 6                 |  |
| 23 Übriges Amerika                    | 50           | 0.5%          | -              | 50            | 34           | -                  | 4                | 12                |  |
| 25 Republik Südafrika                 | 9            | 0.1%          | -              | 9             | 5            | -                  | 4                | -                 |  |
| 26 Übriges Afrika                     | 8            | 0.1%          | -              | 8             | 4            | 4                  | -                | -                 |  |
| 27 Israel                             | 51           | 0.6%          | -              | 51            | 28           | 23                 | -                | -                 |  |
| 28 Japan                              | 89           | 1.0%          | -              | 89            | 41           | 34                 | 1                | 13                |  |
| 29 Übriges Asien                      | 63           | 0.7%          | -              | 63            | 35           | 20                 | -                | 8                 |  |
| 30 Australien, Ozeanien               | 31           | 0.3%          | -              | 31            | 23           | 2                  | 2                | 4                 |  |
| <b>Gesamt</b>                         | <b>9'210</b> | <b>100.0%</b> | <b>1'089</b>   | <b>8'121</b>  | <b>2'669</b> | <b>1'627</b>       | <b>2'210</b>     | <b>1'615</b>      |  |

**01/01 BETRIEBE, GÄSTEANKÜNFTFTE, LOGIERNÄCHTE UND GASTBETTEN  
NACH GEMEINDEN UND BETRIEBSARTEN**

Juni 1996

| Gemeinden              | Betriebe  | Ankünfte     | Logiernächte  | GASTBETTEN   |              |              |
|------------------------|-----------|--------------|---------------|--------------|--------------|--------------|
|                        |           |              |               | Vorhandene   | Verfügbare   | Besetzung    |
| <b>LIECHTENSTEIN</b>   | <b>48</b> | <b>5'227</b> | <b>10'009</b> | <b>1'293</b> | <b>1'268</b> | <b>26.3%</b> |
| Hotelbetriebe          | 33        | 4'286        | 7'179         | 953          | 933          | 25.6%        |
| Alpenhotels            | 8         | 793          | 2'457         | 266          | 261          | 31.3%        |
| Privatzimmer           | 7         | 148          | 373           | 74           | 74           | 16.8%        |
| <b>Vaduz</b>           | <b>10</b> | <b>2'229</b> | <b>3'171</b>  | <b>265</b>   | <b>255</b>   | <b>41.5%</b> |
| Hotelbetriebe          | 9         | 2'223        | 3'165         | 261          | 251          | 42.0%        |
| Privatzimmer           | 1         | 6            | 6             | 4            | 4            | 5.0%         |
| <b>Balzers/Triesen</b> | <b>8</b>  | <b>802</b>   | <b>1'683</b>  | <b>266</b>   | <b>266</b>   | <b>21.1%</b> |
| Hotelbetriebe          | 5         | 712          | 1'492         | 227          | 227          | 21.9%        |
| Privatzimmer           | 3         | 90           | 191           | 39           | 39           | 16.3%        |
| <b>Triesenberg</b>     | <b>12</b> | <b>1'077</b> | <b>3'096</b>  | <b>376</b>   | <b>371</b>   | <b>27.8%</b> |
| Hotelbetriebe          | 3         | 265          | 596           | 104          | 104          | 19.1%        |
| Alpenhotels            | 8         | 793          | 2'457         | 266          | 261          | 31.3%        |
| Privatzimmer           | 1         | 19           | 43            | 6            | 6            | 23.9%        |
| <b>Schaan/Planken</b>  | <b>8</b>  | <b>720</b>   | <b>1'341</b>  | <b>245</b>   | <b>240</b>   | <b>18.6%</b> |
| Hotelbetriebe          | 7         | 694          | 1'217         | 224          | 219          | 18.5%        |
| Privatzimmer           | 1         | 26           | 124           | 21           | 21           | 19.7%        |
| <b>Unterland</b>       | <b>10</b> | <b>399</b>   | <b>718</b>    | <b>141</b>   | <b>136</b>   | <b>17.6%</b> |
| Hotelbetriebe          | 9         | 392          | 709           | 137          | 132          | 17.9%        |
| Privatzimmer           | 1         | 7            | 9             | 4            | 4            | 7.5%         |

**02/02 GÄSTEANKÜNFTFTE UND LOGIERNÄCHTE  
NACH HERKUNFTSLAND UND BETRIEBSARTEN**

Juni 1996

| Herkunftsland<br>(Ständiger Wohnsitz) | Ankünfte     |               | Logiernächte  |               | Hotels       |              | Alpenhotels |              | Privatzimmer |            |
|---------------------------------------|--------------|---------------|---------------|---------------|--------------|--------------|-------------|--------------|--------------|------------|
|                                       | Gesamt       | %             | Gesamt        | %             | Ankünfte     | Log.Nächte   | Ankünfte    | Log.Nächte   | Ankünfte     | Log.Nächte |
| Dauergäste                            | 80           | 1.5%          | 389           | 3.9%          | 79           | 359          | -           | -            | 1            | 30         |
| Liechtenstein                         | 44           | 0.8%          | 60            | 0.6%          | 8            | 11           | 36          | 49           | -            | -          |
| Schweiz                               | 1'092        | 20.9%         | 1'739         | 17.4%         | 879          | 1'335        | 165         | 262          | 48           | 142        |
| Österreich                            | 215          | 4.1%          | 336           | 3.4%          | 195          | 277          | 14          | 47           | 6            | 12         |
| Deutschland                           | 1'845        | 35.3%         | 4'150         | 41.5%         | 1'366        | 2'282        | 405         | 1'704        | 74           | 164        |
| Frankreich                            | 138          | 2.6%          | 203           | 2.0%          | 136          | 201          | -           | -            | 2            | 2          |
| Italien                               | 138          | 2.6%          | 183           | 1.8%          | 132          | 175          | 3           | 3            | 3            | 5          |
| Grossbritannien                       | 255          | 4.9%          | 539           | 5.4%          | 134          | 233          | 121         | 306          | -            | -          |
| Niederlande                           | 112          | 2.1%          | 213           | 2.1%          | 102          | 185          | 10          | 28           | -            | -          |
| Belgien                               | 114          | 2.2%          | 227           | 2.3%          | 110          | 223          | 4           | 4            | -            | -          |
| Dänemark                              | 20           | 0.4%          | 41            | 0.4%          | 15           | 32           | -           | -            | 5            | 9          |
| Schweden                              | 58           | 1.1%          | 61            | 0.6%          | 58           | 61           | -           | -            | -            | -          |
| Norwegen                              | 52           | 1.0%          | 76            | 0.8%          | 46           | 68           | 6           | 8            | -            | -          |
| Finnland                              | 15           | 0.3%          | 15            | 0.1%          | 15           | 15           | -           | -            | -            | -          |
| Spanien                               | 64           | 1.2%          | 101           | 1.0%          | 61           | 83           | 3           | 18           | -            | -          |
| Portugal                              | 10           | 0.2%          | 28            | 0.3%          | 10           | 28           | -           | -            | -            | -          |
| ehem. Jugoslawien                     | 25           | 0.5%          | 53            | 0.5%          | 25           | 53           | -           | -            | -            | -          |
| Griechenland                          | 9            | 0.2%          | 9             | 0.1%          | 6            | 6            | -           | -            | 3            | 3          |
| Russl., Pol., Ung., Tschech           | 157          | 3.0%          | 279           | 2.8%          | 157          | 279          | -           | -            | -            | -          |
| Rum., Bulgarien, Albanie              | 12           | 0.2%          | 16            | 0.2%          | 12           | 16           | -           | -            | -            | -          |
| Übriges Europa                        | 44           | 0.8%          | 48            | 0.5%          | 44           | 48           | -           | -            | -            | -          |
| USA                                   | 476          | 9.1%          | 763           | 7.6%          | 451          | 736          | 25          | 27           | -            | -          |
| Kanada                                | 16           | 0.3%          | 54            | 0.5%          | 16           | 54           | -           | -            | -            | -          |
| Übriges Amerika                       | 42           | 0.8%          | 64            | 0.6%          | 42           | 64           | -           | -            | -            | -          |
| Republik Südafrika                    | 4            | 0.1%          | 6             | 0.1%          | 4            | 6            | -           | -            | -            | -          |
| Übriges Afrika                        | 4            | 0.1%          | 4             | 0.0%          | -            | -            | -           | -            | 4            | 4          |
| Israel                                | 19           | 0.4%          | 21            | 0.2%          | 19           | 21           | -           | -            | -            | -          |
| Japan                                 | 86           | 1.6%          | 152           | 1.5%          | 85           | 151          | 1           | 1            | -            | -          |
| Übriges Asien                         | 38           | 0.7%          | 102           | 1.0%          | 36           | 100          | -           | -            | 2            | 2          |
| Australien, Ozeanien                  | 43           | 0.8%          | 77            | 0.8%          | 43           | 77           | -           | -            | -            | -          |
| <b>Gesamt</b>                         | <b>5'227</b> | <b>100.0%</b> | <b>10'009</b> | <b>100.0%</b> | <b>4'286</b> | <b>7'179</b> | <b>793</b>  | <b>2'457</b> | <b>148</b>   | <b>373</b> |

## 03/03 GÄSTEANKÜNFTE NACH HERKUNFTSLAND UND GEMEINDEN

Juni 1996

| Herkunftsland<br>(Ständiger Wohnsitz) | Gesamt       |               | Unter-<br>land | Ober-<br>land | Vaduz        | Balzers<br>Triesen | Triesen-<br>berg | Schaan<br>Planken |  |
|---------------------------------------|--------------|---------------|----------------|---------------|--------------|--------------------|------------------|-------------------|--|
|                                       | Anzahl       | %             |                |               |              |                    |                  |                   |  |
| 0 Dauergäste                          | 80           | 1.5%          | 6              | 74            | -            | 15                 | 59               | -                 |  |
| 1 Liechtenstein                       | 44           | 0.8%          | -              | 44            | 6            | -                  | 36               | 2                 |  |
| 2 Schweiz                             | 1'092        | 20.9%         | 89             | 1'003         | 365          | 235                | 201              | 202               |  |
| 3 Österreich                          | 215          | 4.1%          | 28             | 187           | 108          | 29                 | 19               | 31                |  |
| 4 Deutschland                         | 1'845        | 35.3%         | 163            | 1'682         | 639          | 312                | 519              | 212               |  |
| 5 Frankreich                          | 138          | 2.6%          | 15             | 123           | 72           | 10                 | 4                | 37                |  |
| 6 Italien                             | 138          | 2.6%          | 16             | 122           | 70           | 18                 | 10               | 24                |  |
| 7 Grossbritannien                     | 255          | 4.9%          | 1              | 254           | 86           | 22                 | 128              | 18                |  |
| 8 Niederlande                         | 112          | 2.1%          | 7              | 105           | 51           | 14                 | 18               | 22                |  |
| 9 Belgien                             | 114          | 2.2%          | 1              | 113           | 91           | 4                  | 5                | 13                |  |
| 10 Dänemark                           | 20           | 0.4%          | -              | 20            | 8            | 5                  | 2                | 5                 |  |
| 11 Schweden                           | 58           | 1.1%          | 6              | 52            | 40           | 3                  | 2                | 7                 |  |
| 12 Norwegen                           | 52           | 1.0%          | -              | 52            | 31           | 7                  | 11               | 3                 |  |
| 13 Finnland                           | 15           | 0.3%          | -              | 15            | 9            | 4                  | 2                | -                 |  |
| 14 Spanien                            | 64           | 1.2%          | 2              | 62            | 36           | 2                  | 6                | 18                |  |
| 15 Portugal                           | 10           | 0.2%          | 2              | 8             | 4            | -                  | -                | 4                 |  |
| 16 ehem. Jugoslawien                  | 25           | 0.5%          | -              | 25            | 6            | 10                 | 3                | 6                 |  |
| 17 Griechenland                       | 9            | 0.2%          | 3              | 6             | 3            | 3                  | -                | -                 |  |
| 18 Russl., Pol., Ung., Tschech.       | 157          | 3.0%          | 18             | 139           | 87           | 16                 | -                | 36                |  |
| 19 Rum., Bulgarien, Albanien          | 12           | 0.2%          | 3              | 9             | 8            | -                  | -                | 1                 |  |
| 20 Übriges Europa                     | 44           | 0.8%          | 2              | 42            | 38           | 4                  | -                | -                 |  |
| 21 USA                                | 476          | 9.1%          | 35             | 441           | 289          | 68                 | 39               | 45                |  |
| 22 Kanada                             | 16           | 0.3%          | -              | 16            | 11           | 2                  | -                | 3                 |  |
| 23 Übriges Amerika                    | 42           | 0.8%          | 2              | 40            | 24           | 6                  | 2                | 8                 |  |
| 25 Republik Südafrika                 | 4            | 0.1%          | -              | 4             | -            | -                  | -                | 4                 |  |
| 26 Übriges Afrika                     | 4            | 0.1%          | -              | 4             | -            | -                  | 4                | -                 |  |
| 27 Israel                             | 19           | 0.4%          | -              | 19            | 17           | 1                  | -                | 1                 |  |
| 28 Japan                              | 86           | 1.6%          | -              | 86            | 77           | 4                  | 1                | 4                 |  |
| 29 Übriges Asien                      | 38           | 0.7%          | -              | 38            | 22           | 2                  | -                | 14                |  |
| 30 Australien, Ozeanien               | 43           | 0.8%          | -              | 43            | 31           | 6                  | 6                | -                 |  |
| <b>Gesamt</b>                         | <b>5'227</b> | <b>100.0%</b> | <b>399</b>     | <b>4'828</b>  | <b>2'229</b> | <b>802</b>         | <b>1'077</b>     | <b>720</b>        |  |

## 04/04 LOGIERNÄCHTE NACH HERKUNFTSLAND UND GEMEINDEN

Juni 1996

| Herkunftsland<br>(Ständiger Wohnsitz) | Gesamt        |               | Unter-<br>land | Ober-<br>land | Vaduz        | Balzers<br>Triesen | Triesen-<br>berg | Schaan<br>Planken |  |
|---------------------------------------|---------------|---------------|----------------|---------------|--------------|--------------------|------------------|-------------------|--|
|                                       | Anzahl        | %             |                |               |              |                    |                  |                   |  |
| 0 Dauergäste                          | 389           | 3.9%          | 6              | 383           | -            | 215                | 168              | -                 |  |
| 1 Liechtenstein                       | 60            | 0.6%          | -              | 60            | 8            | -                  | 49               | 3                 |  |
| 2 Schweiz                             | 1'739         | 17.4%         | 164            | 1'575         | 508          | 410                | 329              | 328               |  |
| 3 Österreich                          | 336           | 3.4%          | 35             | 301           | 135          | 50                 | 53               | 63                |  |
| 4 Deutschland                         | 4'150         | 41.5%         | 301            | 3'849         | 846          | 563                | 2'007            | 433               |  |
| 5 Frankreich                          | 203           | 2.0%          | 18             | 185           | 108          | 16                 | 6                | 55                |  |
| 6 Italien                             | 183           | 1.8%          | 32             | 151           | 85           | 23                 | 14               | 29                |  |
| 7 Grossbritannien                     | 539           | 5.4%          | 1              | 538           | 139          | 61                 | 313              | 25                |  |
| 8 Niederlande                         | 213           | 2.1%          | 25             | 188           | 84           | 17                 | 44               | 43                |  |
| 9 Belgien                             | 227           | 2.3%          | 5              | 222           | 171          | 12                 | 6                | 33                |  |
| 10 Dänemark                           | 41            | 0.4%          | -              | 41            | 12           | 9                  | 6                | 14                |  |
| 11 Schweden                           | 61            | 0.6%          | 7              | 54            | 42           | 3                  | 2                | 7                 |  |
| 12 Norwegen                           | 76            | 0.8%          | -              | 76            | 44           | 7                  | 13               | 12                |  |
| 13 Finnland                           | 15            | 0.1%          | -              | 15            | 9            | 4                  | 2                | -                 |  |
| 14 Spanien                            | 101           | 1.0%          | 4              | 97            | 43           | 2                  | 21               | 31                |  |
| 15 Portugal                           | 28            | 0.3%          | 3              | 25            | 4            | -                  | -                | 21                |  |
| 16 ehem. Jugoslawien                  | 53            | 0.5%          | -              | 53            | 6            | 10                 | 3                | 34                |  |
| 17 Griechenland                       | 9             | 0.1%          | 3              | 6             | 3            | 3                  | -                | -                 |  |
| 18 Russl., Pol., Ung., Tschech.       | 279           | 2.8%          | 45             | 234           | 153          | 25                 | -                | 56                |  |
| 19 Rum., Bulgarien, Albanien          | 16            | 0.2%          | 5              | 11            | 10           | -                  | -                | 1                 |  |
| 20 Übriges Europa                     | 48            | 0.5%          | 2              | 46            | 40           | 6                  | -                | -                 |  |
| 21 USA                                | 763           | 7.6%          | 58             | 705           | 416          | 174                | 43               | 72                |  |
| 22 Kanada                             | 54            | 0.5%          | -              | 54            | 45           | 2                  | -                | 7                 |  |
| 23 Übriges Amerika                    | 64            | 0.6%          | 4              | 60            | 34           | 16                 | 2                | 8                 |  |
| 25 Republik Südafrika                 | 6             | 0.1%          | -              | 6             | -            | -                  | -                | 6                 |  |
| 26 Übriges Afrika                     | 4             | 0.0%          | -              | 4             | -            | -                  | 4                | -                 |  |
| 27 Israel                             | 21            | 0.2%          | -              | 21            | 17           | 2                  | -                | 2                 |  |
| 28 Japan                              | 152           | 1.5%          | -              | 152           | 107          | 33                 | 1                | 11                |  |
| 29 Übriges Asien                      | 102           | 1.0%          | -              | 102           | 44           | 11                 | -                | 47                |  |
| 30 Australien, Ozeanien               | 77            | 0.8%          | -              | 77            | 58           | 9                  | 10               | -                 |  |
| <b>Gesamt</b>                         | <b>10'009</b> | <b>100.0%</b> | <b>718</b>     | <b>9'291</b>  | <b>3'171</b> | <b>1'683</b>       | <b>3'096</b>     | <b>1'341</b>      |  |

**01/01 BETRIEBE, GÄSTEANKÜNFTFTE, LOGIERNÄCHTE UND GASTBETTEN  
NACH GEMEINDEN UND BETRIEBSARTEN**

Juli 1996

| Gemeinden              | Betriebe  | Ankünfte     | Logiernächte  | GASTBETTEN   |              |              |
|------------------------|-----------|--------------|---------------|--------------|--------------|--------------|
|                        |           |              |               | Vorhandene   | Verfügbare   | Besetzung    |
| <b>LIECHTENSTEIN</b>   | <b>52</b> | <b>5'737</b> | <b>10'622</b> | <b>1'277</b> | <b>1'252</b> | <b>27.4%</b> |
| Hotelbetriebe          | 33        | 4'308        | 7'499         | 897          | 877          | 27.6%        |
| Alpenhotels            | 9         | 1'282        | 2'644         | 278          | 273          | 31.2%        |
| Privatzimmer           | 10        | 147          | 479           | 102          | 102          | 15.1%        |
| <b>Vaduz</b>           | <b>10</b> | <b>2'169</b> | <b>3'133</b>  | <b>265</b>   | <b>255</b>   | <b>39.6%</b> |
| Hotelbetriebe          | 9         | 2'164        | 3'122         | 261          | 251          | 40.1%        |
| Privatzimmer           | 1         | 5            | 11            | 4            | 4            | 8.9%         |
| <b>Balzers/Triesen</b> | <b>9</b>  | <b>690</b>   | <b>1'528</b>  | <b>276</b>   | <b>276</b>   | <b>17.9%</b> |
| Hotelbetriebe          | 6         | 611          | 1'325         | 237          | 237          | 18.0%        |
| Privatzimmer           | 3         | 79           | 203           | 39           | 39           | 16.8%        |
| <b>Triesenberg</b>     | <b>15</b> | <b>1'712</b> | <b>3'495</b>  | <b>409</b>   | <b>404</b>   | <b>27.9%</b> |
| Hotelbetriebe          | 3         | 397          | 735           | 104          | 104          | 22.8%        |
| Alpenhotels            | 9         | 1'282        | 2'644         | 278          | 273          | 31.2%        |
| Privatzimmer           | 3         | 33           | 116           | 27           | 27           | 13.9%        |
| <b>Schaan/Planken</b>  | <b>7</b>  | <b>709</b>   | <b>1'408</b>  | <b>185</b>   | <b>180</b>   | <b>25.2%</b> |
| Hotelbetriebe          | 6         | 689          | 1'297         | 164          | 159          | 26.3%        |
| Privatzimmer           | 1         | 20           | 111           | 21           | 21           | 17.1%        |
| <b>Unterland</b>       | <b>11</b> | <b>457</b>   | <b>1'058</b>  | <b>143</b>   | <b>138</b>   | <b>24.8%</b> |
| Hotelbetriebe          | 9         | 447          | 1'020         | 132          | 127          | 26.0%        |
| Privatzimmer           | 2         | 10           | 38            | 11           | 11           | 11.1%        |

**02/02 GÄSTEANKÜNFTFTE UND LOGIERNÄCHTE  
NACH HERKUNFTSLAND UND BETRIEBSARTEN**

Juli 1996

| Herkunftsland<br>(Ständiger Wohnsitz) | Ankünfte     |               | Logiernächte  |               | Hotels       |              | Alpenhotels  |              | Privatzimmer |            |
|---------------------------------------|--------------|---------------|---------------|---------------|--------------|--------------|--------------|--------------|--------------|------------|
|                                       | Gesamt       | %             | Gesamt        | %             | Ankünfte     | Log.Nächte   | Ankünfte     | Log.Nächte   | Ankünfte     | Log.Nächte |
| Dauergäste                            | 75           | 1.3%          | 372           | 3.5%          | 75           | 372          | -            | -            | -            | -          |
| Liechtenstein                         | 108          | 1.9%          | 210           | 2.0%          | 6            | 17           | 100          | 177          | 2            | 16         |
| Schweiz                               | 1'081        | 18.8%         | 1'872         | 17.6%         | 698          | 1'149        | 332          | 567          | 51           | 156        |
| Österreich                            | 229          | 4.0%          | 458           | 4.3%          | 208          | 422          | 19           | 32           | 2            | 4          |
| Deutschland                           | 1'834        | 32.0%         | 3'852         | 36.3%         | 1'370        | 2'436        | 397          | 1'180        | 67           | 236        |
| Frankreich                            | 258          | 4.5%          | 422           | 4.0%          | 206          | 291          | 45           | 89           | 7            | 42         |
| Italien                               | 228          | 4.0%          | 316           | 3.0%          | 199          | 287          | 29           | 29           | -            | -          |
| Grossbritannien                       | 152          | 2.6%          | 243           | 2.3%          | 122          | 198          | 28           | 43           | 2            | 2          |
| Niederlande                           | 149          | 2.6%          | 311           | 2.9%          | 119          | 188          | 26           | 119          | 4            | 4          |
| Belgien                               | 77           | 1.3%          | 152           | 1.4%          | 71           | 144          | 4            | 4            | 2            | 4          |
| Dänemark                              | 38           | 0.7%          | 46            | 0.4%          | 38           | 46           | -            | -            | -            | -          |
| Schweden                              | 157          | 2.7%          | 169           | 1.6%          | 65           | 77           | 92           | 92           | -            | -          |
| Norwegen                              | 82           | 1.4%          | 101           | 1.0%          | 67           | 85           | 15           | 16           | -            | -          |
| Finnland                              | 38           | 0.7%          | 48            | 0.5%          | 38           | 48           | -            | -            | -            | -          |
| Spanien                               | 46           | 0.8%          | 109           | 1.0%          | 45           | 108          | -            | -            | 1            | 1          |
| Portugal                              | 39           | 0.7%          | 52            | 0.5%          | 39           | 52           | -            | -            | -            | -          |
| ehem. Jugoslawien                     | 16           | 0.3%          | 19            | 0.2%          | 16           | 19           | -            | -            | -            | -          |
| Griechenland                          | 25           | 0.4%          | 42            | 0.4%          | 25           | 42           | -            | -            | -            | -          |
| Russl., Pol., Ung., Tschech           | 139          | 2.4%          | 216           | 2.0%          | 130          | 207          | 9            | 9            | -            | -          |
| Rum., Bulgarien, Albanie              | 13           | 0.2%          | 45            | 0.4%          | 11           | 43           | 2            | 2            | -            | -          |
| Übriges Europa                        | 44           | 0.8%          | 56            | 0.5%          | 39           | 51           | 5            | 5            | -            | -          |
| USA                                   | 468          | 8.2%          | 722           | 6.8%          | 331          | 484          | 135          | 236          | 2            | 2          |
| Kanada                                | 53           | 0.9%          | 68            | 0.6%          | 51           | 66           | -            | -            | 2            | 2          |
| Übriges Amerika                       | 48           | 0.8%          | 101           | 1.0%          | 46           | 99           | 2            | 2            | -            | -          |
| Nordafrika                            | 2            | 0.0%          | 4             | 0.0%          | 2            | 4            | -            | -            | -            | -          |
| Republik Südafrika                    | 4            | 0.1%          | 6             | 0.1%          | 4            | 6            | -            | -            | -            | -          |
| Übriges Afrika                        | 8            | 0.1%          | 14            | 0.1%          | 8            | 14           | -            | -            | -            | -          |
| Israel                                | 36           | 0.6%          | 46            | 0.4%          | 34           | 40           | -            | -            | 2            | 6          |
| Japan                                 | 154          | 2.7%          | 201           | 1.9%          | 111          | 157          | 42           | 42           | 1            | 2          |
| Übriges Asien                         | 91           | 1.6%          | 299           | 2.8%          | 89           | 297          | -            | -            | 2            | 2          |
| Australien, Ozeanien                  | 45           | 0.8%          | 50            | 0.5%          | 45           | 50           | -            | -            | -            | -          |
| <b>Gesamt</b>                         | <b>5'737</b> | <b>100.0%</b> | <b>10'622</b> | <b>100.0%</b> | <b>4'308</b> | <b>7'499</b> | <b>1'282</b> | <b>2'644</b> | <b>147</b>   | <b>479</b> |

## 03/03 GÄSTEANKÜNFTE NACH HERKUNFTSLAND UND GEMEINDEN

Juli 1996

| Herkunftsland<br>(Ständiger Wohnsitz) | Gesamt       |               | Unter-<br>land | Ober-<br>land | Vaduz        | Balzers<br>Triesen | Triesen-<br>berg | Schaan<br>Planken |  |
|---------------------------------------|--------------|---------------|----------------|---------------|--------------|--------------------|------------------|-------------------|--|
|                                       | Anzahl       | %             |                |               |              |                    |                  |                   |  |
| 0 Dauergäste                          | 75           | 1.3%          | 4              | 71            | -            | 20                 | 51               | -                 |  |
| 1 Liechtenstein                       | 108          | 1.9%          | 2              | 106           | 2            | 4                  | 100              | -                 |  |
| 2 Schweiz                             | 1'081        | 18.8%         | 113            | 968           | 277          | 163                | 390              | 138               |  |
| 3 Österreich                          | 229          | 4.0%          | 41             | 188           | 81           | 35                 | 36               | 36                |  |
| 4 Deutschland                         | 1'834        | 32.0%         | 172            | 1'662         | 617          | 249                | 560              | 236               |  |
| 5 Frankreich                          | 258          | 4.5%          | 13             | 245           | 87           | 23                 | 81               | 54                |  |
| 6 Italien                             | 228          | 4.0%          | 20             | 208           | 119          | 34                 | 31               | 24                |  |
| 7 Grossbritannien                     | 152          | 2.6%          | 15             | 137           | 74           | 22                 | 33               | 8                 |  |
| 8 Niederlande                         | 149          | 2.6%          | 11             | 138           | 52           | 16                 | 47               | 23                |  |
| 9 Belgien                             | 77           | 1.3%          | 4              | 73            | 29           | 17                 | 15               | 12                |  |
| 10 Dänemark                           | 38           | 0.7%          | 3              | 35            | 23           | 1                  | 2                | 9                 |  |
| 11 Schweden                           | 157          | 2.7%          | -              | 157           | 46           | 17                 | 94               | -                 |  |
| 12 Norwegen                           | 82           | 1.4%          | 1              | 81            | 52           | 7                  | 15               | 7                 |  |
| 13 Finnland                           | 38           | 0.7%          | -              | 38            | 27           | -                  | 4                | 7                 |  |
| 14 Spanien                            | 46           | 0.8%          | 4              | 42            | 13           | 11                 | 4                | 14                |  |
| 15 Portugal                           | 39           | 0.7%          | -              | 39            | 29           | -                  | -                | 10                |  |
| 16 ehem. Jugoslawien                  | 16           | 0.3%          | 1              | 15            | 10           | 3                  | -                | 2                 |  |
| 17 Griechenland                       | 25           | 0.4%          | 1              | 24            | 22           | -                  | -                | 2                 |  |
| 18 Russl., Pol., Ung., Tschech.       | 139          | 2.4%          | 17             | 122           | 90           | 12                 | 11               | 9                 |  |
| 19 Rum., Bulgarien, Albanien          | 13           | 0.2%          | -              | 13            | 11           | -                  | 2                | -                 |  |
| 20 Übriges Europa                     | 44           | 0.8%          | -              | 44            | 36           | -                  | 5                | 3                 |  |
| 21 USA                                | 468          | 8.2%          | 27             | 441           | 187          | 30                 | 171              | 53                |  |
| 22 Kanada                             | 53           | 0.9%          | 2              | 51            | 40           | 2                  | 2                | 7                 |  |
| 23 Übriges Amerika                    | 48           | 0.8%          | -              | 48            | 38           | 4                  | 6                | -                 |  |
| 24 Nordafrika                         | 2            | 0.0%          | -              | 2             | 2            | -                  | -                | -                 |  |
| 25 Republik Südafrika                 | 4            | 0.1%          | -              | 4             | 4            | -                  | -                | -                 |  |
| 26 Übriges Afrika                     | 8            | 0.1%          | -              | 8             | 7            | -                  | -                | 1                 |  |
| 27 Israel                             | 36           | 0.6%          | -              | 36            | 27           | -                  | 2                | 7                 |  |
| 28 Japan                              | 154          | 2.7%          | -              | 154           | 92           | 7                  | 42               | 13                |  |
| 29 Übriges Asien                      | 91           | 1.6%          | 4              | 87            | 43           | 10                 | 4                | 30                |  |
| 30 Australien, Ozeanien               | 45           | 0.8%          | 2              | 43            | 32           | 3                  | 4                | 4                 |  |
| <b>Gesamt</b>                         | <b>5'737</b> | <b>100.0%</b> | <b>457</b>     | <b>5'280</b>  | <b>2'169</b> | <b>690</b>         | <b>1'712</b>     | <b>709</b>        |  |

## 04/04 LOGIERNÄCHTE NACH HERKUNFTSLAND UND GEMEINDEN

Juli 1996

| Herkunftsland<br>(Ständiger Wohnsitz) | Gesamt        |               | Unter-<br>land | Ober-<br>land | Vaduz        | Balzers<br>Triesen | Triesen-<br>berg | Schaan<br>Planken |  |
|---------------------------------------|---------------|---------------|----------------|---------------|--------------|--------------------|------------------|-------------------|--|
|                                       | Anzahl        | %             |                |               |              |                    |                  |                   |  |
| 0 Dauergäste                          | 372           | 3.5%          | 124            | 248           | -            | 164                | 84               | -                 |  |
| 1 Liechtenstein                       | 210           | 2.0%          | 5              | 205           | 4            | 24                 | 177              | -                 |  |
| 2 Schweiz                             | 1'872         | 17.6%         | 232            | 1'640         | 315          | 397                | 673              | 255               |  |
| 3 Österreich                          | 458           | 4.3%          | 92             | 366           | 133          | 87                 | 78               | 68                |  |
| 4 Deutschland                         | 3'852         | 36.3%         | 404            | 3'448         | 990          | 458                | 1'593            | 407               |  |
| 5 Frankreich                          | 422           | 4.0%          | 17             | 405           | 120          | 35                 | 142              | 108               |  |
| 6 Italien                             | 316           | 3.0%          | 43             | 273           | 147          | 70                 | 31               | 25                |  |
| 7 Grossbritannien                     | 243           | 2.3%          | 31             | 212           | 107          | 41                 | 52               | 12                |  |
| 8 Niederlande                         | 311           | 2.9%          | 18             | 293           | 86           | 21                 | 153              | 33                |  |
| 9 Belgien                             | 152           | 1.4%          | 4              | 148           | 60           | 21                 | 28               | 39                |  |
| 10 Dänemark                           | 46            | 0.4%          | 4              | 42            | 26           | 1                  | 2                | 13                |  |
| 11 Schweden                           | 169           | 1.6%          | -              | 169           | 47           | 27                 | 94               | 1                 |  |
| 12 Norwegen                           | 101           | 1.0%          | 3              | 98            | 56           | 7                  | 16               | 19                |  |
| 13 Finnland                           | 48            | 0.5%          | -              | 48            | 37           | -                  | 4                | 7                 |  |
| 14 Spanien                            | 109           | 1.0%          | 18             | 91            | 18           | 24                 | 4                | 45                |  |
| 15 Portugal                           | 52            | 0.5%          | -              | 52            | 42           | -                  | -                | 10                |  |
| 16 ehem. Jugoslawien                  | 19            | 0.2%          | 1              | 18            | 13           | 3                  | -                | 2                 |  |
| 17 Griechenland                       | 42            | 0.4%          | 7              | 35            | 33           | -                  | -                | 2                 |  |
| 18 Russl., Pol., Ung., Tschech.       | 216           | 2.0%          | 17             | 199           | 155          | 18                 | 11               | 15                |  |
| 19 Rum., Bulgarien, Albanien          | 45            | 0.4%          | -              | 45            | 43           | -                  | 2                | -                 |  |
| 20 Übriges Europa                     | 56            | 0.5%          | -              | 56            | 48           | -                  | 5                | 3                 |  |
| 21 USA                                | 722           | 6.8%          | 30             | 692           | 271          | 50                 | 286              | 85                |  |
| 22 Kanada                             | 68            | 0.6%          | 2              | 66            | 55           | 2                  | 2                | 7                 |  |
| 23 Übriges Amerika                    | 101           | 1.0%          | -              | 101           | 91           | 4                  | 6                | -                 |  |
| 24 Nordafrika                         | 4             | 0.0%          | -              | 4             | 4            | -                  | -                | -                 |  |
| 25 Republik Südafrika                 | 6             | 0.1%          | -              | 6             | 6            | -                  | -                | -                 |  |
| 26 Übriges Afrika                     | 14            | 0.1%          | -              | 14            | 7            | -                  | -                | 7                 |  |
| 27 Israel                             | 46            | 0.4%          | -              | 46            | 35           | -                  | 2                | 9                 |  |
| 28 Japan                              | 201           | 1.9%          | -              | 201           | 96           | 39                 | 42               | 24                |  |
| 29 Übriges Asien                      | 299           | 2.8%          | 4              | 295           | 51           | 32                 | 4                | 208               |  |
| 30 Australien, Ozeanien               | 50            | 0.5%          | 2              | 48            | 37           | 3                  | 4                | 4                 |  |
| <b>Gesamt</b>                         | <b>10'622</b> | <b>100.0%</b> | <b>1'058</b>   | <b>9'564</b>  | <b>3'133</b> | <b>1'528</b>       | <b>3'495</b>     | <b>1'408</b>      |  |

**01/01 BETRIEBE, GÄSTEANKÜNFTFTE, LOGIERNÄCHTE UND GASTBETTEN  
NACH GEMEINDEN UND BETRIEBSARTEN**

August 1996

| Gemeinden              | Betriebe  | Ankünfte     | Logiernächte  | GASTBETTEN   |              |              |
|------------------------|-----------|--------------|---------------|--------------|--------------|--------------|
|                        |           |              |               | Vorhandene   | Verfügbare   | Besetzung    |
| <b>LIECHTENSTEIN</b>   | <b>52</b> | <b>7'429</b> | <b>13'550</b> | <b>1'310</b> | <b>1'282</b> | <b>34.1%</b> |
| Hotelbetriebe          | 34        | 5'950        | 9'726         | 946          | 927          | 33.9%        |
| Alpenhotels            | 9         | 1'295        | 3'263         | 272          | 262          | 40.2%        |
| Privatzimmer           | 9         | 184          | 561           | 93           | 93           | 19.5%        |
| <b>Vaduz</b>           | <b>10</b> | <b>2'920</b> | <b>4'192</b>  | <b>263</b>   | <b>253</b>   | <b>53.5%</b> |
| Hotelbetriebe          | 9         | 2'915        | 4'162         | 261          | 251          | 53.5%        |
| Privatzimmer           | 1         | 5            | 30            | 2            | 2            | 50.0%        |
| <b>Balzers/Triesen</b> | <b>9</b>  | <b>1'130</b> | <b>2'174</b>  | <b>274</b>   | <b>274</b>   | <b>25.6%</b> |
| Hotelbetriebe          | 6         | 1'011        | 1'903         | 235          | 235          | 26.1%        |
| Privatzimmer           | 3         | 119          | 271           | 39           | 39           | 22.4%        |
| <b>Triesenberg</b>     | <b>15</b> | <b>1'860</b> | <b>4'311</b>  | <b>403</b>   | <b>391</b>   | <b>35.6%</b> |
| Hotelbetriebe          | 3         | 531          | 945           | 104          | 102          | 29.9%        |
| Alpenhotels            | 9         | 1'295        | 3'263         | 272          | 262          | 40.2%        |
| Privatzimmer           | 3         | 34           | 103           | 27           | 27           | 12.3%        |
| <b>Schaan/Planken</b>  | <b>8</b>  | <b>1'024</b> | <b>1'921</b>  | <b>245</b>   | <b>240</b>   | <b>25.8%</b> |
| Hotelbetriebe          | 7         | 1'002        | 1'780         | 224          | 219          | 26.2%        |
| Privatzimmer           | 1         | 22           | 141           | 21           | 21           | 21.7%        |
| <b>Unterland</b>       | <b>10</b> | <b>495</b>   | <b>952</b>    | <b>126</b>   | <b>124</b>   | <b>24.8%</b> |
| Hotelbetriebe          | 9         | 491          | 936           | 122          | 120          | 25.2%        |
| Privatzimmer           | 1         | 4            | 16            | 4            | 4            | 12.9%        |

**02/02 GÄSTEANKÜNFTFTE UND LOGIERNÄCHTE  
NACH HERKUNFTSLAND UND BETRIEBSARTEN**

August 1996

| Herkunftsland<br>(Ständiger Wohnsitz) | Ankünfte     |               | Logiernächte  |               | Hotels       |              | Alpenhotels  |              | Privatzimmer |            |
|---------------------------------------|--------------|---------------|---------------|---------------|--------------|--------------|--------------|--------------|--------------|------------|
|                                       | Gesamt       | %             | Gesamt        | %             | Ankünfte     | Log.Nächte   | Ankünfte     | Log.Nächte   | Ankünfte     | Log.Nächte |
| Dauergäste                            | 34           | 0.5%          | 343           | 2.5%          | 34           | 343          | -            | -            | -            | -          |
| Liechtenstein                         | 51           | 0.7%          | 81            | 0.6%          | 9            | 9            | 42           | 72           | -            | -          |
| Schweiz                               | 1'515        | 20.4%         | 2'194         | 16.2%         | 1'100        | 1'498        | 359          | 535          | 56           | 161        |
| Österreich                            | 209          | 2.8%          | 313           | 2.3%          | 182          | 270          | 22           | 28           | 5            | 15         |
| Deutschland                           | 2'235        | 30.1%         | 4'854         | 35.8%         | 1'554        | 2'561        | 592          | 1'949        | 89           | 344        |
| Frankreich                            | 279          | 3.8%          | 363           | 2.7%          | 275          | 359          | 2            | 2            | 2            | 2          |
| Italien                               | 623          | 8.4%          | 872           | 6.4%          | 601          | 840          | 15           | 25           | 7            | 7          |
| Grossbritannien                       | 417          | 5.6%          | 845           | 6.2%          | 356          | 690          | 52           | 146          | 9            | 9          |
| Niederlande                           | 169          | 2.3%          | 302           | 2.2%          | 137          | 180          | 30           | 118          | 2            | 4          |
| Belgien                               | 76           | 1.0%          | 278           | 2.1%          | 41           | 56           | 32           | 216          | 3            | 6          |
| Dänemark                              | 17           | 0.2%          | 44            | 0.3%          | 17           | 44           | -            | -            | -            | -          |
| Schweden                              | 56           | 0.8%          | 87            | 0.6%          | 34           | 65           | 22           | 22           | -            | -          |
| Norwegen                              | 21           | 0.3%          | 33            | 0.2%          | 21           | 31           | -            | 2            | -            | -          |
| Finnland                              | 37           | 0.5%          | 41            | 0.3%          | 37           | 41           | -            | -            | -            | -          |
| Spanien                               | 127          | 1.7%          | 171           | 1.3%          | 122          | 166          | -            | -            | 5            | 5          |
| Portugal                              | 14           | 0.2%          | 14            | 0.1%          | 14           | 14           | -            | -            | -            | -          |
| ehem. Jugoslawien                     | 36           | 0.5%          | 53            | 0.4%          | 36           | 53           | -            | -            | -            | -          |
| Griechenland                          | 74           | 1.0%          | 241           | 1.8%          | 74           | 241          | -            | -            | -            | -          |
| Russl., Pol., Ung., Tschech           | 303          | 4.1%          | 700           | 5.2%          | 302          | 699          | 1            | 1            | -            | -          |
| Rum., Bulgarien, Albanie              | 32           | 0.4%          | 56            | 0.4%          | 25           | 44           | 7            | 12           | -            | -          |
| Übriges Europa                        | 187          | 2.5%          | 379           | 2.8%          | 180          | 366          | 7            | 13           | -            | -          |
| USA                                   | 409          | 5.5%          | 579           | 4.3%          | 302          | 462          | 105          | 113          | 2            | 4          |
| Kanada                                | 50           | 0.7%          | 59            | 0.4%          | 45           | 54           | 5            | 5            | -            | -          |
| Übriges Amerika                       | 16           | 0.2%          | 81            | 0.6%          | 16           | 81           | -            | -            | -            | -          |
| Nordafrika                            | 1            | 0.0%          | 1             | 0.0%          | 1            | 1            | -            | -            | -            | -          |
| Republik Südafrika                    | 15           | 0.2%          | 21            | 0.2%          | 15           | 21           | -            | -            | -            | -          |
| Übriges Afrika                        | 62           | 0.8%          | 74            | 0.5%          | 62           | 74           | -            | -            | -            | -          |
| Israel                                | 60           | 0.8%          | 108           | 0.8%          | 58           | 106          | -            | -            | 2            | 2          |
| Japan                                 | 251          | 3.4%          | 282           | 2.1%          | 249          | 278          | 2            | 4            | -            | -          |
| Übriges Asien                         | 38           | 0.5%          | 64            | 0.5%          | 36           | 62           | -            | -            | 2            | 2          |
| Australien, Ozeanien                  | 15           | 0.2%          | 17            | 0.1%          | 15           | 17           | -            | -            | -            | -          |
| <b>Gesamt</b>                         | <b>7'429</b> | <b>100.0%</b> | <b>13'550</b> | <b>100.0%</b> | <b>5'950</b> | <b>9'726</b> | <b>1'295</b> | <b>3'263</b> | <b>184</b>   | <b>561</b> |

## 03/03 GÄSTEANKÜNFTE NACH HERKUNFTSLAND UND GEMEINDEN

August 1996

| Herkunftsland<br>(Ständiger Wohnsitz) | Gesamt       |               | Unter-<br>land | Ober-<br>land | Vaduz        | Balzers<br>Triesen | Triesen-<br>berg | Schaan<br>Planken |  |
|---------------------------------------|--------------|---------------|----------------|---------------|--------------|--------------------|------------------|-------------------|--|
|                                       | Anzahl       | %             |                |               |              |                    |                  |                   |  |
| 0 Dauergäste                          | 34           | 0.5%          | 5              | 29            | -            | 11                 | 18               | -                 |  |
| 1 Liechtenstein                       | 51           | 0.7%          | -              | 51            | 2            | 1                  | 46               | 2                 |  |
| 2 Schweiz                             | 1'515        | 20.4%         | 138            | 1'377         | 361          | 278                | 541              | 197               |  |
| 3 Österreich                          | 209          | 2.8%          | 14             | 195           | 99           | 37                 | 32               | 27                |  |
| 4 Deutschland                         | 2'235        | 30.1%         | 171            | 2'064         | 667          | 379                | 764              | 254               |  |
| 5 Frankreich                          | 279          | 3.8%          | 20             | 259           | 148          | 28                 | 23               | 60                |  |
| 6 Italien                             | 623          | 8.4%          | 31             | 592           | 344          | 71                 | 50               | 127               |  |
| 7 Grossbritannien                     | 417          | 5.6%          | 27             | 390           | 181          | 80                 | 62               | 67                |  |
| 8 Niederlande                         | 169          | 2.3%          | 8              | 161           | 79           | 7                  | 47               | 28                |  |
| 9 Belgien                             | 76           | 1.0%          | -              | 76            | 32           | 2                  | 35               | 7                 |  |
| 10 Dänemark                           | 17           | 0.2%          | 1              | 16            | 8            | 2                  | -                | 6                 |  |
| 11 Schweden                           | 56           | 0.8%          | 1              | 55            | 8            | 10                 | 22               | 15                |  |
| 12 Norwegen                           | 21           | 0.3%          | -              | 21            | 10           | 1                  | -                | 10                |  |
| 13 Finnland                           | 37           | 0.5%          | 2              | 35            | 32           | -                  | -                | 3                 |  |
| 14 Spanien                            | 127          | 1.7%          | 5              | 122           | 52           | 23                 | 22               | 25                |  |
| 15 Portugal                           | 14           | 0.2%          | 4              | 10            | 8            | -                  | -                | 2                 |  |
| 16 ehem. Jugoslawien                  | 36           | 0.5%          | 1              | 35            | 20           | 6                  | 2                | 7                 |  |
| 17 Griechenland                       | 74           | 1.0%          | -              | 74            | 29           | 1                  | -                | 44                |  |
| 18 Russl., Pol., Ung., Tschech.       | 303          | 4.1%          | 9              | 294           | 184          | 65                 | 9                | 36                |  |
| 19 Rum., Bulgarien, Albanien          | 32           | 0.4%          | 4              | 28            | 19           | 1                  | 7                | 1                 |  |
| 20 Übriges Europa                     | 187          | 2.5%          | 28             | 159           | 75           | 40                 | 43               | 1                 |  |
| 21 USA                                | 409          | 5.5%          | 14             | 395           | 167          | 47                 | 122              | 59                |  |
| 22 Kanada                             | 50           | 0.7%          | -              | 50            | 39           | -                  | 9                | 2                 |  |
| 23 Übriges Amerika                    | 16           | 0.2%          | -              | 16            | 8            | 8                  | -                | -                 |  |
| 24 Nordafrika                         | 1            | 0.0%          | -              | 1             | 1            | -                  | -                | -                 |  |
| 25 Republik Südafrika                 | 15           | 0.2%          | -              | 15            | 14           | -                  | -                | 1                 |  |
| 26 Übriges Afrika                     | 62           | 0.8%          | -              | 62            | 62           | -                  | -                | -                 |  |
| 27 Israel                             | 60           | 0.8%          | 5              | 55            | 34           | 2                  | -                | 19                |  |
| 28 Japan                              | 251          | 3.4%          | 3              | 248           | 206          | 19                 | 4                | 19                |  |
| 29 Übriges Asien                      | 38           | 0.5%          | 2              | 36            | 18           | 11                 | 2                | 5                 |  |
| 30 Australien, Ozeanien               | 15           | 0.2%          | 2              | 13            | 13           | -                  | -                | -                 |  |
| <b>Gesamt</b>                         | <b>7'429</b> | <b>100.0%</b> | <b>495</b>     | <b>6'934</b>  | <b>2'920</b> | <b>1'130</b>       | <b>1'860</b>     | <b>1'024</b>      |  |

## 04/04 LOGIERNÄCHTE NACH HERKUNFTSLAND UND GEMEINDEN

August 1996

| Herkunftsland<br>(Ständiger Wohnsitz) | Gesamt        |               | Unter-<br>land | Ober-<br>land | Vaduz        | Balzers<br>Triesen | Triesen-<br>berg | Schaan<br>Planken |  |
|---------------------------------------|---------------|---------------|----------------|---------------|--------------|--------------------|------------------|-------------------|--|
|                                       | Anzahl        | %             |                |               |              |                    |                  |                   |  |
| 0 Dauergäste                          | 343           | 2.5%          | 155            | 188           | -            | 127                | 61               | -                 |  |
| 1 Liechtenstein                       | 81            | 0.6%          | -              | 81            | 2            | 1                  | 76               | 2                 |  |
| 2 Schweiz                             | 2'194         | 16.2%         | 230            | 1'964         | 472          | 418                | 804              | 270               |  |
| 3 Österreich                          | 313           | 2.3%          | 23             | 290           | 118          | 91                 | 47               | 34                |  |
| 4 Deutschland                         | 4'854         | 35.8%         | 287            | 4'567         | 980          | 685                | 2'376            | 526               |  |
| 5 Frankreich                          | 363           | 2.7%          | 24             | 339           | 202          | 33                 | 27               | 77                |  |
| 6 Italien                             | 872           | 6.4%          | 60             | 812           | 385          | 79                 | 71               | 277               |  |
| 7 Grossbritannien                     | 845           | 6.2%          | 35             | 810           | 331          | 200                | 166              | 113               |  |
| 8 Niederlande                         | 302           | 2.2%          | 20             | 282           | 90           | 7                  | 144              | 41                |  |
| 9 Belgien                             | 278           | 2.1%          | -              | 278           | 45           | 2                  | 222              | 9                 |  |
| 10 Dänemark                           | 44            | 0.3%          | 1              | 43            | 13           | 2                  | -                | 28                |  |
| 11 Schweden                           | 87            | 0.6%          | 2              | 85            | 8            | 20                 | 22               | 35                |  |
| 12 Norwegen                           | 33            | 0.2%          | -              | 33            | 12           | 4                  | 2                | 15                |  |
| 13 Finnland                           | 41            | 0.3%          | 2              | 39            | 32           | -                  | -                | 7                 |  |
| 14 Spanien                            | 171           | 1.3%          | 5              | 166           | 70           | 35                 | 32               | 29                |  |
| 15 Portugal                           | 14            | 0.1%          | 4              | 10            | 8            | -                  | -                | 2                 |  |
| 16 ehem. Jugoslawien                  | 53            | 0.4%          | 1              | 52            | 24           | 10                 | 2                | 16                |  |
| 17 Griechenland                       | 241           | 1.8%          | -              | 241           | 39           | 10                 | -                | 192               |  |
| 18 Russl., Pol., Ung., Tschech.       | 700           | 5.2%          | 35             | 665           | 401          | 194                | 17               | 53                |  |
| 19 Rum., Bulgarien, Albanien          | 56            | 0.4%          | 6              | 50            | 35           | 2                  | 12               | 1                 |  |
| 20 Übriges Europa                     | 379           | 2.8%          | 32             | 347           | 152          | 120                | 73               | 2                 |  |
| 21 USA                                | 579           | 4.3%          | 14             | 565           | 283          | 67                 | 134              | 81                |  |
| 22 Kanada                             | 59            | 0.4%          | -              | 59            | 42           | -                  | 13               | 4                 |  |
| 23 Übriges Amerika                    | 81            | 0.6%          | -              | 81            | 71           | 10                 | -                | -                 |  |
| 24 Nordafrika                         | 1             | 0.0%          | -              | 1             | 1            | -                  | -                | -                 |  |
| 25 Republik Südafrika                 | 21            | 0.2%          | -              | 21            | 14           | -                  | -                | 7                 |  |
| 26 Übriges Afrika                     | 74            | 0.5%          | -              | 74            | 74           | -                  | -                | -                 |  |
| 27 Israel                             | 108           | 0.8%          | 5              | 103           | 34           | 2                  | -                | 67                |  |
| 28 Japan                              | 282           | 2.1%          | 3              | 279           | 215          | 34                 | 6                | 24                |  |
| 29 Übriges Asien                      | 64            | 0.5%          | 6              | 58            | 24           | 21                 | 4                | 9                 |  |
| 30 Australien, Ozeanien               | 17            | 0.1%          | 2              | 15            | 15           | -                  | -                | -                 |  |
| <b>Gesamt</b>                         | <b>13'550</b> | <b>100.0%</b> | <b>952</b>     | <b>12'598</b> | <b>4'192</b> | <b>2'174</b>       | <b>4'311</b>     | <b>1'921</b>      |  |

**01/01 BETRIEBE, GÄSTEANKÜNFTFTE, LOGIERNÄCHTE UND GASTBETTEN  
NACH GEMEINDEN UND BETRIEBSARTEN**

September 1996

| Gemeinden              | Betriebe  | Ankünfte     | Logiernächte  | GASTBETTEN   |              |              |
|------------------------|-----------|--------------|---------------|--------------|--------------|--------------|
|                        |           |              |               | Vorhandene   | Verfügbare   | Besetzung    |
| <b>LIECHTENSTEIN</b>   | <b>52</b> | <b>6'240</b> | <b>10'929</b> | <b>1'360</b> | <b>1'333</b> | <b>27.3%</b> |
| Hotelbetriebe          | 34        | 5'091        | 8'360         | 958          | 938          | 29.7%        |
| Alpenhotels            | 9         | 964          | 2'110         | 302          | 297          | 23.7%        |
| Privatzimmer           | 9         | 185          | 459           | 100          | 98           | 15.6%        |
| <b>Vaduz</b>           | <b>9</b>  | <b>2'351</b> | <b>3'347</b>  | <b>248</b>   | <b>238</b>   | <b>46.9%</b> |
| Hotelbetriebe          | 9         | 2'351        | 3'347         | 248          | 238          | 46.9%        |
| <b>Balzers/Triesen</b> | <b>9</b>  | <b>958</b>   | <b>1'937</b>  | <b>282</b>   | <b>281</b>   | <b>23.0%</b> |
| Hotelbetriebe          | 6         | 818          | 1'625         | 243          | 242          | 22.4%        |
| Privatzimmer           | 3         | 140          | 312           | 39           | 39           | 26.7%        |
| <b>Triesenberg</b>     | <b>15</b> | <b>1'389</b> | <b>3'031</b>  | <b>435</b>   | <b>428</b>   | <b>23.6%</b> |
| Hotelbetriebe          | 3         | 409          | 856           | 104          | 104          | 27.4%        |
| Alpenhotels            | 9         | 964          | 2'110         | 302          | 297          | 23.7%        |
| Privatzimmer           | 3         | 16           | 65            | 29           | 27           | 8.0%         |
| <b>Schaan/Planken</b>  | <b>8</b>  | <b>750</b>   | <b>1'380</b>  | <b>241</b>   | <b>236</b>   | <b>19.5%</b> |
| Hotelbetriebe          | 7         | 730          | 1'313         | 220          | 215          | 20.3%        |
| Privatzimmer           | 1         | 20           | 67            | 21           | 21           | 10.6%        |
| <b>Unterland</b>       | <b>11</b> | <b>792</b>   | <b>1'234</b>  | <b>154</b>   | <b>150</b>   | <b>27.4%</b> |
| Hotelbetriebe          | 9         | 783          | 1'219         | 143          | 139          | 29.2%        |
| Privatzimmer           | 2         | 9            | 15            | 11           | 11           | 4.5%         |

**02/02 GÄSTEANKÜNFTFTE UND LOGIERNÄCHTE  
NACH HERKUNFTSLAND UND BETRIEBSARTEN**

September 1996

| Herkunftsland<br>(Ständiger Wohnsitz) | Ankünfte     |               | Logiernächte  |               | Hotels       |              | Alpenhotels |              | Privatzimmer |            |
|---------------------------------------|--------------|---------------|---------------|---------------|--------------|--------------|-------------|--------------|--------------|------------|
|                                       | Gesamt       | %             | Gesamt        | %             | Ankünfte     | Log.Nächte   | Ankünfte    | Log.Nächte   | Ankünfte     | Log.Nächte |
| Dauergäste                            | 266          | 4.3%          | 438           | 4.0%          | 265          | 431          | -           | -            | 1            | 7          |
| Liechtenstein                         | 40           | 0.6%          | 123           | 1.1%          | 30           | 82           | 10          | 41           | -            | -          |
| Schweiz                               | 1'374        | 22.0%         | 2'019         | 18.5%         | 856          | 1'130        | 420         | 627          | 98           | 262        |
| Österreich                            | 318          | 5.1%          | 676           | 6.2%          | 309          | 660          | 5           | 12           | 4            | 4          |
| Deutschland                           | 1'939        | 31.1%         | 4'030         | 36.9%         | 1'493        | 2'681        | 391         | 1'202        | 55           | 147        |
| Frankreich                            | 189          | 3.0%          | 247           | 2.3%          | 185          | 234          | 2           | 9            | 2            | 4          |
| Italien                               | 272          | 4.4%          | 373           | 3.4%          | 262          | 363          | 5           | 5            | 5            | 5          |
| Grossbritannien                       | 224          | 3.6%          | 306           | 2.8%          | 142          | 212          | 80          | 92           | 2            | 2          |
| Niederlande                           | 106          | 1.7%          | 238           | 2.2%          | 92           | 174          | 9           | 59           | 5            | 5          |
| Belgien                               | 48           | 0.8%          | 88            | 0.8%          | 47           | 87           | -           | -            | 1            | 1          |
| Dänemark                              | 36           | 0.6%          | 57            | 0.5%          | 36           | 57           | -           | -            | -            | -          |
| Schweden                              | 68           | 1.1%          | 93            | 0.9%          | 66           | 91           | 2           | 2            | -            | -          |
| Norwegen                              | 16           | 0.3%          | 29            | 0.3%          | 16           | 29           | -           | -            | -            | -          |
| Finnland                              | 4            | 0.1%          | 15            | 0.1%          | 2            | 5            | -           | -            | 2            | 10         |
| Spanien                               | 59           | 0.9%          | 127           | 1.2%          | 57           | 123          | -           | -            | 2            | 4          |
| Portugal                              | 14           | 0.2%          | 17            | 0.2%          | 14           | 17           | -           | -            | -            | -          |
| ehem. Jugoslawien                     | 33           | 0.5%          | 41            | 0.4%          | 33           | 41           | -           | -            | -            | -          |
| Griechenland                          | 34           | 0.5%          | 121           | 1.1%          | 34           | 121          | -           | -            | -            | -          |
| Russl., Pol., Ung., Tschech           | 209          | 3.3%          | 319           | 2.9%          | 206          | 316          | 3           | 3            | -            | -          |
| Rum., Bulgarien, Albanie              | 34           | 0.5%          | 146           | 1.3%          | 34           | 146          | -           | -            | -            | -          |
| Übriges Europa                        | 62           | 1.0%          | 84            | 0.8%          | 62           | 84           | -           | -            | -            | -          |
| USA                                   | 512          | 8.2%          | 774           | 7.1%          | 478          | 725          | 32          | 47           | 2            | 2          |
| Kanada                                | 54           | 0.9%          | 78            | 0.7%          | 51           | 75           | 2           | 2            | 1            | 1          |
| Übriges Amerika                       | 103          | 1.7%          | 158           | 1.4%          | 103          | 158          | -           | -            | -            | -          |
| Nordafrika                            | 7            | 0.1%          | 7             | 0.1%          | 7            | 7            | -           | -            | -            | -          |
| Republik Südafrika                    | 1            | 0.0%          | 1             | 0.0%          | 1            | 1            | -           | -            | -            | -          |
| Übriges Afrika                        | 4            | 0.1%          | 9             | 0.1%          | 4            | 9            | -           | -            | -            | -          |
| Israel                                | 25           | 0.4%          | 43            | 0.4%          | 25           | 43           | -           | -            | -            | -          |
| Japan                                 | 112          | 1.8%          | 146           | 1.3%          | 107          | 140          | -           | 1            | 5            | 5          |
| Übriges Asien                         | 38           | 0.6%          | 82            | 0.8%          | 38           | 82           | -           | -            | -            | -          |
| Australien, Ozeanien                  | 39           | 0.6%          | 44            | 0.4%          | 36           | 36           | 3           | 8            | -            | -          |
| <b>Gesamt</b>                         | <b>6'240</b> | <b>100.0%</b> | <b>10'929</b> | <b>100.0%</b> | <b>5'091</b> | <b>8'360</b> | <b>964</b>  | <b>2'110</b> | <b>185</b>   | <b>459</b> |



## 03/03 GÄSTEANKÜNFTE NACH HERKUNFTSLAND UND GEMEINDEN

September 1996

| Herkunftsland<br>(Ständiger Wohnsitz) | Gesamt       |               | Unter-<br>land | Ober-<br>land | Vaduz        | Balzers<br>Triesen | Triesen-<br>berg | Schaan<br>Planken |  |
|---------------------------------------|--------------|---------------|----------------|---------------|--------------|--------------------|------------------|-------------------|--|
|                                       | Anzahl       | %             |                |               |              |                    |                  |                   |  |
| 0 Dauergäste                          | 266          | 4.3%          | 210            | 56            | -            | 5                  | 51               | -                 |  |
| 1 Liechtenstein                       | 40           | 0.6%          | 4              | 36            | 4            | 2                  | 30               | -                 |  |
| 2 Schweiz                             | 1'374        | 22.0%         | 147            | 1'227         | 285          | 278                | 495              | 169               |  |
| 3 Österreich                          | 318          | 5.1%          | 48             | 270           | 143          | 84                 | 5                | 38                |  |
| 4 Deutschland                         | 1'939        | 31.1%         | 203            | 1'736         | 611          | 300                | 568              | 257               |  |
| 5 Frankreich                          | 189          | 3.0%          | 25             | 164           | 129          | 6                  | 9                | 20                |  |
| 6 Italien                             | 272          | 4.4%          | 17             | 255           | 149          | 66                 | 18               | 22                |  |
| 7 Grossbritannien                     | 224          | 3.6%          | 14             | 210           | 92           | 22                 | 82               | 14                |  |
| 8 Niederlande                         | 106          | 1.7%          | 5              | 101           | 50           | 17                 | 12               | 22                |  |
| 9 Belgien                             | 48           | 0.8%          | -              | 48            | 20           | 3                  | 11               | 14                |  |
| 10 Dänemark                           | 36           | 0.6%          | 7              | 29            | 23           | 2                  | -                | 4                 |  |
| 11 Schweden                           | 68           | 1.1%          | 5              | 63            | 37           | 19                 | 4                | 3                 |  |
| 12 Norwegen                           | 16           | 0.3%          | -              | 16            | 9            | -                  | 2                | 5                 |  |
| 13 Finnland                           | 4            | 0.1%          | -              | 4             | 1            | -                  | 2                | 1                 |  |
| 14 Spanien                            | 59           | 0.9%          | -              | 59            | 38           | 14                 | -                | 7                 |  |
| 15 Portugal                           | 14           | 0.2%          | -              | 14            | 6            | -                  | -                | 8                 |  |
| 16 ehem. Jugoslawien                  | 33           | 0.5%          | -              | 33            | 6            | 2                  | -                | 25                |  |
| 17 Griechenland                       | 34           | 0.5%          | 2              | 32            | 14           | 1                  | -                | 17                |  |
| 18 Russl., Pol., Ung., Tschech.       | 209          | 3.3%          | 31             | 178           | 101          | 55                 | 7                | 15                |  |
| 19 Rum., Bulgarien, Albanien          | 34           | 0.5%          | 12             | 22            | 18           | -                  | -                | 4                 |  |
| 20 Übriges Europa                     | 62           | 1.0%          | 13             | 49            | 43           | 4                  | -                | 2                 |  |
| 21 USA                                | 512          | 8.2%          | 38             | 474           | 307          | 40                 | 81               | 46                |  |
| 22 Kanada                             | 54           | 0.9%          | -              | 54            | 25           | 8                  | 2                | 19                |  |
| 23 Übriges Amerika                    | 103          | 1.7%          | 2              | 101           | 86           | 7                  | 2                | 6                 |  |
| 24 Nordafrika                         | 7            | 0.1%          | -              | 7             | 7            | -                  | -                | -                 |  |
| 25 Republik Südafrika                 | 1            | 0.0%          | -              | 1             | 1            | -                  | -                | -                 |  |
| 26 Übriges Afrika                     | 4            | 0.1%          | -              | 4             | 4            | -                  | -                | -                 |  |
| 27 Israel                             | 25           | 0.4%          | 2              | 23            | 10           | 7                  | -                | 6                 |  |
| 28 Japan                              | 112          | 1.8%          | 3              | 109           | 83           | 12                 | 3                | 11                |  |
| 29 Übriges Asien                      | 38           | 0.6%          | -              | 38            | 21           | 4                  | 2                | 11                |  |
| 30 Australien, Ozeanien               | 39           | 0.6%          | 4              | 35            | 28           | -                  | 3                | 4                 |  |
| <b>Gesamt</b>                         | <b>6'240</b> | <b>100.0%</b> | <b>792</b>     | <b>5'448</b>  | <b>2'351</b> | <b>958</b>         | <b>1'389</b>     | <b>750</b>        |  |

## 04/04 LOGIERNÄCHTE NACH HERKUNFTSLAND UND GEMEINDEN

September 1996

| Herkunftsland<br>(Ständiger Wohnsitz) | Gesamt        |               | Unter-<br>land | Ober-<br>land | Vaduz        | Balzers<br>Triesen | Triesen-<br>berg | Schaan<br>Planken |  |
|---------------------------------------|---------------|---------------|----------------|---------------|--------------|--------------------|------------------|-------------------|--|
|                                       | Anzahl        | %             |                |               |              |                    |                  |                   |  |
| 0 Dauergäste                          | 438           | 4.0%          | 210            | 228           | -            | 111                | 117              | -                 |  |
| 1 Liechtenstein                       | 123           | 1.1%          | 4              | 119           | 6            | 2                  | 111              | -                 |  |
| 2 Schweiz                             | 2'019         | 18.5%         | 229            | 1'790         | 346          | 481                | 732              | 231               |  |
| 3 Österreich                          | 676           | 6.2%          | 83             | 593           | 228          | 297                | 12               | 56                |  |
| 4 Deutschland                         | 4'030         | 36.9%         | 389            | 3'641         | 873          | 538                | 1'666            | 564               |  |
| 5 Frankreich                          | 247           | 2.3%          | 53             | 194           | 149          | 8                  | 16               | 21                |  |
| 6 Italien                             | 373           | 3.4%          | 31             | 342           | 182          | 114                | 18               | 28                |  |
| 7 Grossbritannien                     | 306           | 2.8%          | 20             | 286           | 133          | 32                 | 102              | 19                |  |
| 8 Niederlande                         | 238           | 2.2%          | 8              | 230           | 77           | 29                 | 64               | 60                |  |
| 9 Belgien                             | 88            | 0.8%          | -              | 88            | 27           | 3                  | 18               | 40                |  |
| 10 Dänemark                           | 57            | 0.5%          | 7              | 50            | 31           | 7                  | -                | 12                |  |
| 11 Schweden                           | 93            | 0.9%          | 5              | 88            | 49           | 32                 | 4                | 3                 |  |
| 12 Norwegen                           | 29            | 0.3%          | -              | 29            | 14           | -                  | 2                | 13                |  |
| 13 Finnland                           | 15            | 0.1%          | -              | 15            | 2            | -                  | 10               | 3                 |  |
| 14 Spanien                            | 127           | 1.2%          | -              | 127           | 61           | 58                 | -                | 8                 |  |
| 15 Portugal                           | 17            | 0.2%          | -              | 17            | 9            | -                  | -                | 8                 |  |
| 16 ehem. Jugoslawien                  | 41            | 0.4%          | -              | 41            | 10           | 6                  | -                | 25                |  |
| 17 Griechenland                       | 121           | 1.1%          | 2              | 119           | 46           | 2                  | -                | 71                |  |
| 18 Russl., Pol., Ung., Tschech.       | 319           | 2.9%          | 66             | 253           | 127          | 85                 | 23               | 18                |  |
| 19 Rum., Bulgarien, Albanien          | 146           | 1.3%          | 39             | 107           | 97           | -                  | -                | 10                |  |
| 20 Übriges Europa                     | 84            | 0.8%          | 23             | 61            | 53           | 4                  | -                | 4                 |  |
| 21 USA                                | 774           | 7.1%          | 52             | 722           | 475          | 60                 | 115              | 72                |  |
| 22 Kanada                             | 78            | 0.7%          | -              | 78            | 30           | 8                  | 2                | 38                |  |
| 23 Übriges Amerika                    | 158           | 1.4%          | 4              | 154           | 135          | 7                  | 2                | 10                |  |
| 24 Nordafrika                         | 7             | 0.1%          | -              | 7             | 7            | -                  | -                | -                 |  |
| 25 Republik Südafrika                 | 1             | 0.0%          | -              | 1             | 1            | -                  | -                | -                 |  |
| 26 Übriges Afrika                     | 9             | 0.1%          | -              | 9             | 9            | -                  | -                | -                 |  |
| 27 Israel                             | 43            | 0.4%          | 2              | 41            | 10           | 13                 | -                | 18                |  |
| 28 Japan                              | 146           | 1.3%          | 3              | 143           | 97           | 24                 | 7                | 15                |  |
| 29 Übriges Asien                      | 82            | 0.8%          | -              | 82            | 35           | 16                 | 2                | 29                |  |
| 30 Australien, Ozeanien               | 44            | 0.4%          | 4              | 40            | 28           | -                  | 8                | 4                 |  |
| <b>Gesamt</b>                         | <b>10'929</b> | <b>100.0%</b> | <b>1'234</b>   | <b>9'695</b>  | <b>3'347</b> | <b>1'937</b>       | <b>3'031</b>     | <b>1'380</b>      |  |

**01/01 BETRIEBE, GÄSTEANKÜNFTE, LOGIERNÄCHTE UND GASTBETTEN  
NACH GEMEINDEN UND BETRIEBSARTEN**

Oktober 1996

| Gemeinden              | Betriebe  | Ankünfte     | Logiernächte | GASTBETTEN   |              |              |
|------------------------|-----------|--------------|--------------|--------------|--------------|--------------|
|                        |           |              |              | Vorhandene   | Verfügbare   | Besetzung    |
| <b>LIECHTENSTEIN</b>   | <b>50</b> | <b>4'705</b> | <b>9'177</b> | <b>1'283</b> | <b>1'239</b> | <b>23.9%</b> |
| Hotelbetriebe          | 34        | 4'160        | 7'281        | 961          | 936          | 25.1%        |
| Alpenhotels            | 7         | 384          | 1'455        | 225          | 206          | 22.8%        |
| Privatzimmer           | 9         | 161          | 441          | 97           | 97           | 14.6%        |
| <b>Vaduz</b>           | <b>9</b>  | <b>1'943</b> | <b>2'855</b> | <b>268</b>   | <b>260</b>   | <b>35.4%</b> |
| Hotelbetriebe          | 9         | 1'943        | 2'855        | 268          | 260          | 35.4%        |
| <b>Balzers/Triesen</b> | <b>9</b>  | <b>971</b>   | <b>1'897</b> | <b>281</b>   | <b>280</b>   | <b>21.8%</b> |
| Hotelbetriebe          | 6         | 859          | 1'636        | 243          | 242          | 21.8%        |
| Privatzimmer           | 3         | 112          | 261          | 38           | 38           | 22.0%        |
| <b>Triesenberg</b>     | <b>13</b> | <b>687</b>   | <b>2'092</b> | <b>356</b>   | <b>333</b>   | <b>20.2%</b> |
| Hotelbetriebe          | 3         | 279          | 567          | 104          | 100          | 18.3%        |
| Alpenhotels            | 7         | 384          | 1'455        | 225          | 206          | 22.8%        |
| Privatzimmer           | 3         | 24           | 70           | 27           | 27           | 8.4%         |
| <b>Schaan/Planken</b>  | <b>8</b>  | <b>718</b>   | <b>1'520</b> | <b>246</b>   | <b>242</b>   | <b>20.3%</b> |
| Hotelbetriebe          | 7         | 700          | 1'438        | 225          | 221          | 21.0%        |
| Privatzimmer           | 1         | 18           | 82           | 21           | 21           | 12.6%        |
| <b>Unterland</b>       | <b>11</b> | <b>386</b>   | <b>813</b>   | <b>131</b>   | <b>124</b>   | <b>21.2%</b> |
| Hotelbetriebe          | 9         | 379          | 785          | 120          | 113          | 22.5%        |
| Privatzimmer           | 2         | 7            | 28           | 11           | 11           | 8.2%         |

**02/02 GÄSTEANKÜNFTE UND LOGIERNÄCHTE  
NACH HERKUNFTSLAND UND BETRIEBSARTEN**

Oktober 1996

| Herkunftsland<br>(Ständiger Wohnsitz) | Ankünfte     |               | Logiernächte |               | Hotels       |              | Alpenhotels |              | Privatzimmer |            |
|---------------------------------------|--------------|---------------|--------------|---------------|--------------|--------------|-------------|--------------|--------------|------------|
|                                       | Gesamt       | %             | Gesamt       | %             | Ankünfte     | Log.Nächte   | Ankünfte    | Log.Nächte   | Ankünfte     | Log.Nächte |
| Dauergäste                            | 35           | 0.7%          | 309          | 3.4%          | 35           | 309          | -           | -            | -            | -          |
| Liechtenstein                         | 7            | 0.1%          | 9            | 0.1%          | 7            | 9            | -           | -            | -            | -          |
| Schweiz                               | 1'067        | 22.7%         | 1'886        | 20.6%         | 872          | 1'275        | 120         | 391          | 75           | 220        |
| Österreich                            | 234          | 5.0%          | 484          | 5.3%          | 220          | 466          | 12          | 15           | 2            | 3          |
| Deutschland                           | 1'681        | 35.7%         | 3'618        | 39.4%         | 1'386        | 2'452        | 230         | 987          | 65           | 179        |
| Frankreich                            | 124          | 2.6%          | 194          | 2.1%          | 119          | 184          | -           | -            | 5            | 10         |
| Italien                               | 179          | 3.8%          | 287          | 3.1%          | 172          | 270          | -           | -            | 7            | 17         |
| Grossbritannien                       | 122          | 2.6%          | 214          | 2.3%          | 119          | 210          | 2           | 2            | 1            | 2          |
| Niederlande                           | 120          | 2.6%          | 268          | 2.9%          | 120          | 242          | -           | 26           | -            | -          |
| Belgien                               | 63           | 1.3%          | 90           | 1.0%          | 63           | 90           | -           | -            | -            | -          |
| Dänemark                              | 32           | 0.7%          | 74           | 0.8%          | 32           | 74           | -           | -            | -            | -          |
| Schweden                              | 48           | 1.0%          | 69           | 0.8%          | 48           | 69           | -           | -            | -            | -          |
| Norwegen                              | 8            | 0.2%          | 12           | 0.1%          | 8            | 12           | -           | -            | -            | -          |
| Finnland                              | 12           | 0.3%          | 24           | 0.3%          | 12           | 24           | -           | -            | -            | -          |
| Spanien                               | 33           | 0.7%          | 43           | 0.5%          | 33           | 43           | -           | -            | -            | -          |
| Portugal                              | 4            | 0.1%          | 10           | 0.1%          | 4            | 10           | -           | -            | -            | -          |
| ehem. Jugoslawien                     | 11           | 0.2%          | 15           | 0.2%          | 11           | 15           | -           | -            | -            | -          |
| Griechenland                          | 18           | 0.4%          | 42           | 0.5%          | 18           | 42           | -           | -            | -            | -          |
| Russl., Pol., Ung., Tschech           | 229          | 4.9%          | 360          | 3.9%          | 229          | 360          | -           | -            | -            | -          |
| Rum., Bulgarien, Albanie              | 18           | 0.4%          | 50           | 0.5%          | 18           | 50           | -           | -            | -            | -          |
| Übriges Europa                        | 39           | 0.8%          | 45           | 0.5%          | 39           | 45           | -           | -            | -            | -          |
| USA                                   | 368          | 7.8%          | 633          | 6.9%          | 344          | 591          | 20          | 34           | 4            | 8          |
| Kanada                                | 37           | 0.8%          | 51           | 0.6%          | 35           | 49           | -           | -            | 2            | 2          |
| Übriges Amerika                       | 39           | 0.8%          | 66           | 0.7%          | 39           | 66           | -           | -            | -            | -          |
| Nordafrika                            | 2            | 0.0%          | 2            | 0.0%          | 2            | 2            | -           | -            | -            | -          |
| Republik Südafrika                    | 3            | 0.1%          | 3            | 0.0%          | 3            | 3            | -           | -            | -            | -          |
| Übriges Afrika                        | 6            | 0.1%          | 6            | 0.1%          | 6            | 6            | -           | -            | -            | -          |
| Israel                                | 9            | 0.2%          | 11           | 0.1%          | 9            | 11           | -           | -            | -            | -          |
| Japan                                 | 82           | 1.7%          | 168          | 1.8%          | 82           | 168          | -           | -            | -            | -          |
| Übriges Asien                         | 47           | 1.0%          | 100          | 1.1%          | 47           | 100          | -           | -            | -            | -          |
| Australien, Ozeanien                  | 28           | 0.6%          | 34           | 0.4%          | 28           | 34           | -           | -            | -            | -          |
| <b>Gesamt</b>                         | <b>4'705</b> | <b>100.0%</b> | <b>9'177</b> | <b>100.0%</b> | <b>4'160</b> | <b>7'281</b> | <b>384</b>  | <b>1'455</b> | <b>161</b>   | <b>441</b> |

## 03/03 GÄSTEANKÜNFTE NACH HERKUNFTSLAND UND GEMEINDEN

Oktober 1996

| Herkunftsland<br>(Ständiger Wohnsitz) | Gesamt       |               | Unter-<br>land | Ober-<br>land | Vaduz        | Balzers<br>Triesen | Triesen-<br>berg | Schaan<br>Planken |  |
|---------------------------------------|--------------|---------------|----------------|---------------|--------------|--------------------|------------------|-------------------|--|
|                                       | Anzahl       | %             |                |               |              |                    |                  |                   |  |
| 0 Dauergäste                          | 35           | 0.7%          | 3              | 32            | -            | 8                  | 24               | -                 |  |
| 1 Liechtenstein                       | 7            | 0.1%          | 1              | 6             | 4            | -                  | -                | 2                 |  |
| 2 Schweiz                             | 1'067        | 22.7%         | 84             | 983           | 367          | 246                | 178              | 192               |  |
| 3 Österreich                          | 234          | 5.0%          | 21             | 213           | 79           | 75                 | 15               | 44                |  |
| 4 Deutschland                         | 1'681        | 35.7%         | 176            | 1'505         | 577          | 305                | 385              | 238               |  |
| 5 Frankreich                          | 124          | 2.6%          | 10             | 114           | 64           | 28                 | 5                | 17                |  |
| 6 Italien                             | 179          | 3.8%          | 8              | 171           | 85           | 53                 | 11               | 22                |  |
| 7 Grossbritannien                     | 122          | 2.6%          | 1              | 121           | 85           | 16                 | 4                | 16                |  |
| 8 Niederlande                         | 120          | 2.6%          | 2              | 118           | 62           | 18                 | 2                | 36                |  |
| 9 Belgien                             | 63           | 1.3%          | 8              | 55            | 37           | 7                  | 3                | 8                 |  |
| 10 Dänemark                           | 32           | 0.7%          | 5              | 27            | 11           | 5                  | 3                | 8                 |  |
| 11 Schweden                           | 48           | 1.0%          | 3              | 45            | 24           | 10                 | 2                | 9                 |  |
| 12 Norwegen                           | 8            | 0.2%          | -              | 8             | 6            | -                  | -                | 2                 |  |
| 13 Finnland                           | 12           | 0.3%          | -              | 12            | 6            | -                  | -                | 6                 |  |
| 14 Spanien                            | 33           | 0.7%          | -              | 33            | 28           | -                  | -                | 5                 |  |
| 15 Portugal                           | 4            | 0.1%          | -              | 4             | 4            | -                  | -                | -                 |  |
| 16 ehem. Jugoslawien                  | 11           | 0.2%          | 1              | 10            | 3            | -                  | -                | 7                 |  |
| 17 Griechenland                       | 18           | 0.4%          | -              | 18            | 12           | 2                  | -                | 4                 |  |
| 18 Russl., Pol., Ung., Tschech.       | 229          | 4.9%          | 32             | 197           | 73           | 107                | -                | 17                |  |
| 19 Rum., Bulgarien, Albanien          | 18           | 0.4%          | -              | 18            | 5            | 13                 | -                | -                 |  |
| 20 Übriges Europa                     | 39           | 0.8%          | 3              | 36            | 13           | 20                 | 3                | -                 |  |
| 21 USA                                | 368          | 7.8%          | 14             | 354           | 228          | 30                 | 44               | 52                |  |
| 22 Kanada                             | 37           | 0.8%          | 2              | 35            | 26           | 4                  | 3                | 2                 |  |
| 23 Übriges Amerika                    | 39           | 0.8%          | 4              | 35            | 21           | 1                  | -                | 13                |  |
| 24 Nordafrika                         | 2            | 0.0%          | -              | 2             | 2            | -                  | -                | -                 |  |
| 25 Republik Südafrika                 | 3            | 0.1%          | -              | 3             | 3            | -                  | -                | -                 |  |
| 26 Übriges Afrika                     | 6            | 0.1%          | 6              | -             | -            | -                  | -                | -                 |  |
| 27 Israel                             | 9            | 0.2%          | -              | 9             | 5            | 1                  | -                | 3                 |  |
| 28 Japan                              | 82           | 1.7%          | -              | 82            | 66           | 4                  | 1                | 11                |  |
| 29 Übriges Asien                      | 47           | 1.0%          | -              | 47            | 29           | 14                 | -                | 4                 |  |
| 30 Australien, Ozeanien               | 28           | 0.6%          | 2              | 26            | 18           | 4                  | 4                | -                 |  |
| <b>Gesamt</b>                         | <b>4'705</b> | <b>100.0%</b> | <b>386</b>     | <b>4'319</b>  | <b>1'943</b> | <b>971</b>         | <b>687</b>       | <b>718</b>        |  |

## 04/04 LOGIERNÄCHTE NACH HERKUNFTSLAND UND GEMEINDEN

Oktober 1996

| Herkunftsland<br>(Ständiger Wohnsitz) | Gesamt       |               | Unter-<br>land | Ober-<br>land | Vaduz        | Balzers<br>Triesen | Triesen-<br>berg | Schaan<br>Planken |  |
|---------------------------------------|--------------|---------------|----------------|---------------|--------------|--------------------|------------------|-------------------|--|
|                                       | Anzahl       | %             |                |               |              |                    |                  |                   |  |
| 0 Dauergäste                          | 309          | 3.4%          | 93             | 216           | -            | 133                | 83               | -                 |  |
| 1 Liechtenstein                       | 9            | 0.1%          | 1              | 8             | 6            | -                  | -                | 2                 |  |
| 2 Schweiz                             | 1'886        | 20.6%         | 118            | 1'768         | 485          | 477                | 468              | 338               |  |
| 3 Österreich                          | 484          | 5.3%          | 55             | 429           | 96           | 165                | 24               | 144               |  |
| 4 Deutschland                         | 3'618        | 39.4%         | 391            | 3'227         | 831          | 506                | 1'365            | 525               |  |
| 5 Frankreich                          | 194          | 2.1%          | 20             | 174           | 78           | 62                 | 8                | 26                |  |
| 6 Italien                             | 287          | 3.1%          | 20             | 267           | 149          | 67                 | 26               | 25                |  |
| 7 Grossbritannien                     | 214          | 2.3%          | 1              | 213           | 144          | 26                 | 6                | 37                |  |
| 8 Niederlande                         | 268          | 2.9%          | 2              | 266           | 97           | 50                 | 28               | 91                |  |
| 9 Belgien                             | 90           | 1.0%          | 18             | 72            | 44           | 14                 | 4                | 10                |  |
| 10 Dänemark                           | 74           | 0.8%          | 5              | 69            | 23           | 5                  | 3                | 38                |  |
| 11 Schweden                           | 69           | 0.8%          | 3              | 66            | 27           | 22                 | 2                | 15                |  |
| 12 Norwegen                           | 12           | 0.1%          | -              | 12            | 10           | -                  | -                | 2                 |  |
| 13 Finnland                           | 24           | 0.3%          | -              | 24            | 9            | -                  | -                | 15                |  |
| 14 Spanien                            | 43           | 0.5%          | -              | 43            | 33           | -                  | -                | 10                |  |
| 15 Portugal                           | 10           | 0.1%          | -              | 10            | 10           | -                  | -                | -                 |  |
| 16 ehem. Jugoslawien                  | 15           | 0.2%          | 1              | 14            | 3            | -                  | -                | 11                |  |
| 17 Griechenland                       | 42           | 0.5%          | -              | 42            | 22           | 2                  | -                | 18                |  |
| 18 Russl., Pol., Ung., Tschech.       | 360          | 3.9%          | 37             | 323           | 140          | 156                | -                | 27                |  |
| 19 Rum., Bulgarien, Albanien          | 50           | 0.5%          | -              | 50            | 16           | 34                 | -                | -                 |  |
| 20 Übriges Europa                     | 45           | 0.5%          | 3              | 42            | 19           | 20                 | 3                | -                 |  |
| 21 USA                                | 633          | 6.9%          | 23             | 610           | 353          | 84                 | 64               | 109               |  |
| 22 Kanada                             | 51           | 0.6%          | 2              | 49            | 37           | 4                  | 3                | 5                 |  |
| 23 Übriges Amerika                    | 66           | 0.7%          | 12             | 54            | 35           | 1                  | -                | 18                |  |
| 24 Nordafrika                         | 2            | 0.0%          | -              | 2             | 2            | -                  | -                | -                 |  |
| 25 Republik Südafrika                 | 3            | 0.0%          | -              | 3             | 3            | -                  | -                | -                 |  |
| 26 Übriges Afrika                     | 6            | 0.1%          | 6              | -             | -            | -                  | -                | -                 |  |
| 27 Israel                             | 11           | 0.1%          | -              | 11            | 5            | 3                  | -                | 3                 |  |
| 28 Japan                              | 168          | 1.8%          | -              | 168           | 114          | 20                 | 1                | 33                |  |
| 29 Übriges Asien                      | 100          | 1.1%          | -              | 100           | 42           | 42                 | -                | 16                |  |
| 30 Australien, Ozeanien               | 34           | 0.4%          | 2              | 32            | 22           | 4                  | 4                | 2                 |  |
| <b>Gesamt</b>                         | <b>9'177</b> | <b>100.0%</b> | <b>813</b>     | <b>8'364</b>  | <b>2'855</b> | <b>1'897</b>       | <b>2'092</b>     | <b>1'520</b>      |  |

**01/01 BETRIEBE, GÄSTEANKÜNFTFTE, LOGIERNÄCHTE UND GASTBETTEN  
NACH GEMEINDEN UND BETRIEBSARTEN**

November 1996

| Gemeinden              | Betriebe  | Ankünfte     | Logiernächte | GASTBETTEN |            |              |
|------------------------|-----------|--------------|--------------|------------|------------|--------------|
|                        |           |              |              | Vorhandene | Verfügbare | Besetzung    |
| <b>LIECHTENSTEIN</b>   | <b>40</b> | <b>3'324</b> | <b>5'768</b> | <b>987</b> | <b>961</b> | <b>20.0%</b> |
| Hotelbetriebe          | 32        | 3'182        | 5'386        | 899        | 873        | 20.6%        |
| Alpenhotels            | 3         | 4            | 54           | 22         | 22         | 8.0%         |
| Privatzimmer           | 5         | 138          | 328          | 65         | 65         | 16.7%        |
| <b>Vaduz</b>           | <b>7</b>  | <b>1'291</b> | <b>1'856</b> | <b>211</b> | <b>203</b> | <b>30.5%</b> |
| Hotelbetriebe          | 7         | 1'291        | 1'856        | 211        | 203        | 30.5%        |
| <b>Balzers/Triesen</b> | <b>9</b>  | <b>816</b>   | <b>1'460</b> | <b>281</b> | <b>280</b> | <b>17.4%</b> |
| Hotelbetriebe          | 6         | 691          | 1'205        | 243        | 242        | 16.6%        |
| Privatzimmer           | 3         | 125          | 255          | 38         | 38         | 22.2%        |
| <b>Triesenberg</b>     | <b>7</b>  | <b>178</b>   | <b>341</b>   | <b>113</b> | <b>111</b> | <b>10.2%</b> |
| Hotelbetriebe          | 3         | 166          | 275          | 85         | 83         | 11.0%        |
| Alpenhotels            | 3         | 4            | 54           | 22         | 22         | 8.0%         |
| Privatzimmer           | 1         | 8            | 12           | 6          | 6          | 6.7%         |
| <b>Schaan/Planken</b>  | <b>8</b>  | <b>627</b>   | <b>1'147</b> | <b>245</b> | <b>240</b> | <b>15.9%</b> |
| Hotelbetriebe          | 7         | 622          | 1'086        | 224        | 219        | 16.5%        |
| Privatzimmer           | 1         | 5            | 61           | 21         | 21         | 9.7%         |
| <b>Unterland</b>       | <b>9</b>  | <b>412</b>   | <b>964</b>   | <b>136</b> | <b>126</b> | <b>25.5%</b> |
| Hotelbetriebe          | 9         | 412          | 964          | 136        | 126        | 25.5%        |

**02/02 GÄSTEANKÜNFTFTE UND LOGIERNÄCHTE  
NACH HERKUNFTSLAND UND BETRIEBSARTEN**

November 1996

| Herkunftsland<br>(Ständiger Wohnsitz) | Ankünfte     |               | Logiernächte |               | Hotels       |              | Alpenhotels |            | Privatzimmer |            |
|---------------------------------------|--------------|---------------|--------------|---------------|--------------|--------------|-------------|------------|--------------|------------|
|                                       | Gesamt       | %             | Gesamt       | %             | Ankünfte     | Log.Nächte   | Ankünfte    | Log.Nächte | Ankünfte     | Log.Nächte |
| Dauergäste                            | 30           | 0.9%          | 209          | 3.6%          | 30           | 209          | -           | -          | -            | -          |
| Liechtenstein                         | 27           | 0.8%          | 58           | 1.0%          | 24           | 33           | 1           | 1          | 2            | 24         |
| Schweiz                               | 797          | 24.0%         | 1'260        | 21.8%         | 705          | 1'033        | -           | 28         | 92           | 199        |
| Österreich                            | 174          | 5.2%          | 327          | 5.7%          | 169          | 312          | -           | -          | 5            | 15         |
| Deutschland                           | 1'049        | 31.6%         | 1'796        | 31.1%         | 1'019        | 1'699        | 2           | 24         | 28           | 73         |
| Frankreich                            | 121          | 3.6%          | 179          | 3.1%          | 118          | 173          | -           | -          | 3            | 6          |
| Italien                               | 183          | 5.5%          | 246          | 4.3%          | 181          | 242          | -           | -          | 2            | 4          |
| Grossbritannien                       | 101          | 3.0%          | 167          | 2.9%          | 101          | 167          | -           | -          | -            | -          |
| Niederlande                           | 80           | 2.4%          | 151          | 2.6%          | 77           | 148          | -           | -          | 3            | 3          |
| Belgien                               | 49           | 1.5%          | 85           | 1.5%          | 49           | 85           | -           | -          | -            | -          |
| Dänemark                              | 17           | 0.5%          | 37           | 0.6%          | 17           | 37           | -           | -          | -            | -          |
| Schweden                              | 29           | 0.9%          | 44           | 0.8%          | 29           | 44           | -           | -          | -            | -          |
| Norwegen                              | 10           | 0.3%          | 15           | 0.3%          | 10           | 15           | -           | -          | -            | -          |
| Finnland                              | 5            | 0.2%          | 5            | 0.1%          | 5            | 5            | -           | -          | -            | -          |
| Spanien                               | 35           | 1.1%          | 47           | 0.8%          | 35           | 47           | -           | -          | -            | -          |
| Portugal                              | 2            | 0.1%          | 5            | 0.1%          | 2            | 5            | -           | -          | -            | -          |
| ehem. Jugoslawien                     | 53           | 1.6%          | 114          | 2.0%          | 53           | 114          | -           | -          | -            | -          |
| Griechenland                          | 9            | 0.3%          | 9            | 0.2%          | 9            | 9            | -           | -          | -            | -          |
| Russl., Pol., Ung., Tschech           | 203          | 6.1%          | 360          | 6.2%          | 201          | 358          | -           | -          | 2            | 2          |
| Rum., Bulgarien, Albanie              | 40           | 1.2%          | 107          | 1.9%          | 40           | 107          | -           | -          | -            | -          |
| Übriges Europa                        | 25           | 0.8%          | 39           | 0.7%          | 25           | 39           | -           | -          | -            | -          |
| USA                                   | 151          | 4.5%          | 266          | 4.6%          | 151          | 266          | -           | -          | -            | -          |
| Kanada                                | 8            | 0.2%          | 11           | 0.2%          | 8            | 11           | -           | -          | -            | -          |
| Übriges Amerika                       | 23           | 0.7%          | 62           | 1.1%          | 22           | 61           | 1           | 1          | -            | -          |
| Republik Südafrika                    | 6            | 0.2%          | 7            | 0.1%          | 6            | 7            | -           | -          | -            | -          |
| Israel                                | 12           | 0.4%          | 20           | 0.3%          | 12           | 20           | -           | -          | -            | -          |
| Japan                                 | 57           | 1.7%          | 73           | 1.3%          | 56           | 71           | -           | -          | 1            | 2          |
| Übriges Asien                         | 24           | 0.7%          | 63           | 1.1%          | 24           | 63           | -           | -          | -            | -          |
| Australien, Ozeanien                  | 4            | 0.1%          | 6            | 0.1%          | 4            | 6            | -           | -          | -            | -          |
| <b>Gesamt</b>                         | <b>3'324</b> | <b>100.0%</b> | <b>5'768</b> | <b>100.0%</b> | <b>3'182</b> | <b>5'386</b> | <b>4</b>    | <b>54</b>  | <b>138</b>   | <b>328</b> |

## 03/03 GÄSTEANKÜNFTE NACH HERKUNFTSLAND UND GEMEINDEN

November 1996

| Herkunftsland<br>(Ständiger Wohnsitz) | Gesamt       |               | Unter-<br>land | Ober-<br>land | Vaduz        | Balzers<br>Triesen | Triesen-<br>berg | Schaan<br>Planken |  |
|---------------------------------------|--------------|---------------|----------------|---------------|--------------|--------------------|------------------|-------------------|--|
|                                       | Anzahl       | %             |                |               |              |                    |                  |                   |  |
| 0 Dauergäste                          | 30           | 0.9%          | 5              | 25            | -            | -                  | 25               | -                 |  |
| 1 Liechtenstein                       | 27           | 0.8%          | -              | 27            | 13           | 4                  | 8                | 2                 |  |
| 2 Schweiz                             | 797          | 24.0%         | 97             | 700           | 225          | 256                | 36               | 183               |  |
| 3 Österreich                          | 174          | 5.2%          | 31             | 143           | 57           | 46                 | -                | 40                |  |
| 4 Deutschland                         | 1'049        | 31.6%         | 145            | 904           | 348          | 287                | 69               | 200               |  |
| 5 Frankreich                          | 121          | 3.6%          | 13             | 108           | 62           | 11                 | 10               | 25                |  |
| 6 Italien                             | 183          | 5.5%          | 21             | 162           | 89           | 38                 | -                | 35                |  |
| 7 Grossbritannien                     | 101          | 3.0%          | 5              | 96            | 51           | 24                 | 4                | 17                |  |
| 8 Niederlande                         | 80           | 2.4%          | 5              | 75            | 39           | 19                 | 2                | 15                |  |
| 9 Belgien                             | 49           | 1.5%          | 7              | 42            | 27           | 2                  | -                | 13                |  |
| 10 Dänemark                           | 17           | 0.5%          | 2              | 15            | 9            | 5                  | -                | 1                 |  |
| 11 Schweden                           | 29           | 0.9%          | 2              | 27            | 14           | 7                  | -                | 6                 |  |
| 12 Norwegen                           | 10           | 0.3%          | -              | 10            | 8            | 1                  | -                | 1                 |  |
| 13 Finnland                           | 5            | 0.2%          | -              | 5             | 5            | -                  | -                | -                 |  |
| 14 Spanien                            | 35           | 1.1%          | 2              | 33            | 27           | 4                  | -                | 2                 |  |
| 15 Portugal                           | 2            | 0.1%          | -              | 2             | 2            | -                  | -                | -                 |  |
| 16 ehem. Jugoslawien                  | 53           | 1.6%          | 5              | 48            | 5            | 34                 | -                | 9                 |  |
| 17 Griechenland                       | 9            | 0.3%          | 2              | 7             | 7            | -                  | -                | -                 |  |
| 18 Russl., Pol., Ung., Tschech.       | 203          | 6.1%          | 37             | 166           | 87           | 22                 | 16               | 41                |  |
| 19 Rum., Bulgarien, Albanien          | 40           | 1.2%          | 24             | 16            | 4            | 4                  | -                | 8                 |  |
| 20 Übriges Europa                     | 25           | 0.8%          | -              | 25            | 20           | 4                  | 1                | -                 |  |
| 21 USA                                | 151          | 4.5%          | 7              | 144           | 96           | 31                 | 4                | 13                |  |
| 22 Kanada                             | 8            | 0.2%          | 2              | 6             | 4            | 2                  | -                | -                 |  |
| 23 Übriges Amerika                    | 23           | 0.7%          | -              | 23            | 7            | 7                  | 1                | 8                 |  |
| 25 Republik Südafrika                 | 6            | 0.2%          | -              | 6             | 6            | -                  | -                | -                 |  |
| 27 Israel                             | 12           | 0.4%          | -              | 12            | 10           | -                  | 2                | -                 |  |
| 28 Japan                              | 57           | 1.7%          | -              | 57            | 54           | 3                  | -                | -                 |  |
| 29 Übriges Asien                      | 24           | 0.7%          | -              | 24            | 12           | 4                  | -                | 8                 |  |
| 30 Australien, Ozeanien               | 4            | 0.1%          | -              | 4             | 3            | 1                  | -                | -                 |  |
| <b>Gesamt</b>                         | <b>3'324</b> | <b>100.0%</b> | <b>412</b>     | <b>2'912</b>  | <b>1'291</b> | <b>816</b>         | <b>178</b>       | <b>627</b>        |  |

## 04/04 LOGIERNÄCHTE NACH HERKUNFTSLAND UND GEMEINDEN

November 1996

| Herkunftsland<br>(Ständiger Wohnsitz) | Gesamt       |               | Unter-<br>land | Ober-<br>land | Vaduz        | Balzers<br>Triesen | Triesen-<br>berg | Schaan<br>Planken |  |
|---------------------------------------|--------------|---------------|----------------|---------------|--------------|--------------------|------------------|-------------------|--|
|                                       | Anzahl       | %             |                |               |              |                    |                  |                   |  |
| 0 Dauergäste                          | 209          | 3.6%          | 150            | 59            | -            | -                  | 59               | -                 |  |
| 1 Liechtenstein                       | 58           | 1.0%          | -              | 58            | 20           | 8                  | 8                | 22                |  |
| 2 Schweiz                             | 1'260        | 21.8%         | 165            | 1'095         | 299          | 427                | 76               | 293               |  |
| 3 Österreich                          | 327          | 5.7%          | 53             | 274           | 101          | 120                | -                | 53                |  |
| 4 Deutschland                         | 1'796        | 31.1%         | 332            | 1'464         | 496          | 469                | 133              | 366               |  |
| 5 Frankreich                          | 179          | 3.1%          | 25             | 154           | 85           | 22                 | 10               | 37                |  |
| 6 Italien                             | 246          | 4.3%          | 27             | 219           | 97           | 73                 | -                | 49                |  |
| 7 Grossbritannien                     | 167          | 2.9%          | 9              | 158           | 74           | 48                 | 6                | 30                |  |
| 8 Niederlande                         | 151          | 2.6%          | 13             | 138           | 62           | 30                 | 2                | 44                |  |
| 9 Belgien                             | 85           | 1.5%          | 7              | 78            | 38           | 2                  | -                | 38                |  |
| 10 Dänemark                           | 37           | 0.6%          | 2              | 35            | 11           | 14                 | -                | 10                |  |
| 11 Schweden                           | 44           | 0.8%          | 7              | 37            | 18           | 11                 | -                | 8                 |  |
| 12 Norwegen                           | 15           | 0.3%          | -              | 15            | 12           | 2                  | -                | 1                 |  |
| 13 Finnland                           | 5            | 0.1%          | -              | 5             | 5            | -                  | -                | -                 |  |
| 14 Spanien                            | 47           | 0.8%          | 2              | 45            | 39           | 4                  | -                | 2                 |  |
| 15 Portugal                           | 5            | 0.1%          | -              | 5             | 5            | -                  | -                | -                 |  |
| 16 ehem. Jugoslawien                  | 114          | 2.0%          | 20             | 94            | 5            | 68                 | -                | 21                |  |
| 17 Griechenland                       | 9            | 0.2%          | 2              | 7             | 7            | -                  | -                | -                 |  |
| 18 Russl., Pol., Ung., Tschech.       | 360          | 6.2%          | 61             | 299           | 162          | 29                 | 39               | 69                |  |
| 19 Rum., Bulgarien, Albanien          | 107          | 1.9%          | 80             | 27            | 8            | 4                  | -                | 15                |  |
| 20 Übriges Europa                     | 39           | 0.7%          | -              | 39            | 30           | 8                  | 1                | -                 |  |
| 21 USA                                | 266          | 4.6%          | 7              | 259           | 145          | 73                 | 4                | 37                |  |
| 22 Kanada                             | 11           | 0.2%          | 2              | 9             | 5            | 4                  | -                | -                 |  |
| 23 Übriges Amerika                    | 62           | 1.1%          | -              | 62            | 11           | 13                 | 1                | 37                |  |
| 25 Republik Südafrika                 | 7            | 0.1%          | -              | 7             | 7            | -                  | -                | -                 |  |
| 27 Israel                             | 20           | 0.3%          | -              | 20            | 18           | -                  | 2                | -                 |  |
| 28 Japan                              | 73           | 1.3%          | -              | 73            | 65           | 8                  | -                | -                 |  |
| 29 Übriges Asien                      | 63           | 1.1%          | -              | 63            | 28           | 20                 | -                | 15                |  |
| 30 Australien, Ozeanien               | 6            | 0.1%          | -              | 6             | 3            | 3                  | -                | -                 |  |
| <b>Gesamt</b>                         | <b>5'768</b> | <b>100.0%</b> | <b>964</b>     | <b>4'804</b>  | <b>1'856</b> | <b>1'460</b>       | <b>341</b>       | <b>1'147</b>      |  |

**01/01 BETRIEBE, GÄSTEANKÜNPFTE, LOGIERNÄCHTE UND GASTBETTEN  
NACH GEMEINDEN UND BETRIEBSARTEN**

Dezember 1996

| Gemeinden              | Betriebe  | Ankünfte     | Logiernächte | GASTBETTEN   |              |              |
|------------------------|-----------|--------------|--------------|--------------|--------------|--------------|
|                        |           |              |              | Vorhandene   | Verfügbare   | Besetzung    |
| <b>LIECHTENSTEIN</b>   | <b>47</b> | <b>3'213</b> | <b>7'101</b> | <b>1'039</b> | <b>1'013</b> | <b>22.6%</b> |
| Hotelbetriebe          | 32        | 2'431        | 4'123        | 820          | 797          | 16.7%        |
| Alpenhotels            | 9         | 670          | 2'691        | 155          | 151          | 57.4%        |
| Privatzimmer           | 6         | 112          | 287          | 64           | 64           | 14.4%        |
| <b>Vaduz</b>           | <b>8</b>  | <b>994</b>   | <b>1'434</b> | <b>190</b>   | <b>184</b>   | <b>25.2%</b> |
| Hotelbetriebe          | 8         | 994          | 1'434        | 190          | 184          | 25.2%        |
| <b>Balzers/Triesen</b> | <b>9</b>  | <b>546</b>   | <b>1'081</b> | <b>257</b>   | <b>255</b>   | <b>13.7%</b> |
| Hotelbetriebe          | 6         | 468          | 932          | 223          | 222          | 13.6%        |
| Privatzimmer           | 3         | 78           | 149          | 33           | 33           | 14.5%        |
| <b>Triesenberg</b>     | <b>13</b> | <b>866</b>   | <b>3'112</b> | <b>267</b>   | <b>257</b>   | <b>39.0%</b> |
| Hotelbetriebe          | 3         | 187          | 405          | 106          | 100          | 13.1%        |
| Alpenhotels            | 9         | 670          | 2'691        | 155          | 151          | 57.4%        |
| Privatzimmer           | 1         | 9            | 16           | 6            | 6            | 8.6%         |
| <b>Schaan/Planken</b>  | <b>8</b>  | <b>544</b>   | <b>944</b>   | <b>198</b>   | <b>193</b>   | <b>15.8%</b> |
| Hotelbetriebe          | 7         | 521          | 830          | 177          | 172          | 15.6%        |
| Privatzimmer           | 1         | 23           | 114          | 21           | 21           | 17.5%        |
| <b>Unterland</b>       | <b>9</b>  | <b>263</b>   | <b>530</b>   | <b>128</b>   | <b>124</b>   | <b>13.7%</b> |
| Hotelbetriebe          | 8         | 261          | 522          | 124          | 120          | 14.0%        |
| Privatzimmer           | 1         | 2            | 8            | 4            | 4            | 6.5%         |

**02/02 GÄSTEANKÜNPFTE UND LOGIERNÄCHTE  
NACH HERKUNFTSLAND UND BETRIEBSARTEN**

Dezember 1996

| Herkunftsland<br>(Ständiger Wohnsitz) | Ankünfte     |               | Logiernächte |               | Hotels       |              | Alpenhotels |              | Privatzimmer |            |
|---------------------------------------|--------------|---------------|--------------|---------------|--------------|--------------|-------------|--------------|--------------|------------|
|                                       | Gesamt       | %             | Gesamt       | %             | Ankünfte     | Log.Nächte   | Ankünfte    | Log.Nächte   | Ankünfte     | Log.Nächte |
| Dauergäste                            | 4            | 0.1%          | 124          | 1.7%          | 4            | 124          | -           | -            | -            | -          |
| Liechtenstein                         | 123          | 3.8%          | 267          | 3.8%          | 37           | 73           | 85          | 191          | 1            | 3          |
| Schweiz                               | 864          | 26.9%         | 1'678        | 23.6%         | 608          | 885          | 211         | 672          | 45           | 121        |
| Österreich                            | 166          | 5.2%          | 242          | 3.4%          | 140          | 211          | 19          | 22           | 7            | 9          |
| Deutschland                           | 1'157        | 36.0%         | 3'043        | 42.9%         | 815          | 1'485        | 293         | 1'447        | 49           | 111        |
| Frankreich                            | 86           | 2.7%          | 136          | 1.9%          | 82           | 120          | 4           | 16           | -            | -          |
| Italien                               | 115          | 3.6%          | 162          | 2.3%          | 114          | 160          | -           | -            | 1            | 2          |
| Grossbritannien                       | 82           | 2.6%          | 195          | 2.7%          | 69           | 128          | 13          | 67           | -            | -          |
| Niederlande                           | 83           | 2.6%          | 272          | 3.8%          | 65           | 115          | 18          | 157          | -            | -          |
| Belgien                               | 23           | 0.7%          | 84           | 1.2%          | 14           | 19           | 7           | 33           | 2            | 32         |
| Dänemark                              | 6            | 0.2%          | 6            | 0.1%          | 6            | 6            | -           | -            | -            | -          |
| Schweden                              | 17           | 0.5%          | 38           | 0.5%          | 17           | 38           | -           | -            | -            | -          |
| Norwegen                              | 4            | 0.1%          | 9            | 0.1%          | 4            | 9            | -           | -            | -            | -          |
| Finnland                              | 8            | 0.2%          | 27           | 0.4%          | 8            | 27           | -           | -            | -            | -          |
| Spanien                               | 34           | 1.1%          | 53           | 0.7%          | 34           | 53           | -           | -            | -            | -          |
| Portugal                              | 12           | 0.4%          | 19           | 0.3%          | 12           | 19           | -           | -            | -            | -          |
| ehem. Jugoslawien                     | 23           | 0.7%          | 36           | 0.5%          | 23           | 36           | -           | -            | -            | -          |
| Griechenland                          | 5            | 0.2%          | 5            | 0.1%          | 5            | 5            | -           | -            | -            | -          |
| Russl., Pol., Ung., Tschech           | 88           | 2.7%          | 158          | 2.2%          | 88           | 158          | -           | -            | -            | -          |
| Rum., Bulgarien, Albanie              | 6            | 0.2%          | 7            | 0.1%          | 6            | 7            | -           | -            | -            | -          |
| Übriges Europa                        | 20           | 0.6%          | 32           | 0.5%          | 19           | 27           | 1           | 5            | -            | -          |
| USA                                   | 141          | 4.4%          | 260          | 3.7%          | 128          | 187          | 10          | 70           | 3            | 3          |
| Kanada                                | 14           | 0.4%          | 18           | 0.3%          | 14           | 18           | -           | -            | -            | -          |
| Übriges Amerika                       | 17           | 0.5%          | 19           | 0.3%          | 17           | 19           | -           | -            | -            | -          |
| Nordafrika                            | 3            | 0.1%          | 6            | 0.1%          | 1            | 2            | -           | -            | 2            | 4          |
| Republik Südafrika                    | 7            | 0.2%          | 14           | 0.2%          | 7            | 14           | -           | -            | -            | -          |
| Übriges Afrika                        | 5            | 0.2%          | 11           | 0.2%          | 5            | 11           | -           | -            | -            | -          |
| Israel                                | 9            | 0.3%          | 14           | 0.2%          | 7            | 12           | -           | -            | 2            | 2          |
| Japan                                 | 32           | 1.0%          | 52           | 0.7%          | 27           | 47           | 5           | 5            | -            | -          |
| Übriges Asien                         | 44           | 1.4%          | 84           | 1.2%          | 40           | 78           | 4           | 6            | -            | -          |
| Australien, Ozeanien                  | 15           | 0.5%          | 30           | 0.4%          | 15           | 30           | -           | -            | -            | -          |
| <b>Gesamt</b>                         | <b>3'213</b> | <b>100.0%</b> | <b>7'101</b> | <b>100.0%</b> | <b>2'431</b> | <b>4'123</b> | <b>670</b>  | <b>2'691</b> | <b>112</b>   | <b>287</b> |

## 03/03 GÄSTEANKÜNFTFTE NACH HERKUNFTS-LAND UND GEMEINDEN

Dezember 1996

| Herkunftsland<br>(Ständiger Wohnsitz) | Gesamt       |               | Unter-<br>land | Ober-<br>land | Vaduz      | Balzers<br>Triesen | Triesen-<br>berg | Schaan<br>Planken |   |
|---------------------------------------|--------------|---------------|----------------|---------------|------------|--------------------|------------------|-------------------|---|
|                                       | Anzahl       | %             |                |               |            |                    |                  |                   |   |
| 0 Dauergäste                          | 4            | 0.1%          | 4              | -             | -          | -                  | -                | -                 | - |
| 1 Liechtenstein                       | 123          | 3.8%          | -              | 123           | 1          | 1                  | 121              | -                 | - |
| 2 Schweiz                             | 864          | 26.9%         | 70             | 794           | 194        | 153                | 244              | 203               | - |
| 3 Österreich                          | 166          | 5.2%          | 19             | 147           | 56         | 50                 | 20               | 21                | - |
| 4 Deutschland                         | 1'157        | 36.0%         | 123            | 1'034         | 281        | 233                | 384              | 136               | - |
| 5 Frankreich                          | 86           | 2.7%          | 4              | 82            | 30         | 13                 | 10               | 29                | - |
| 6 Italien                             | 115          | 3.6%          | 5              | 110           | 60         | 21                 | 5                | 24                | - |
| 7 Grossbritannien                     | 82           | 2.6%          | 6              | 76            | 41         | 7                  | 13               | 15                | - |
| 8 Niederlande                         | 83           | 2.6%          | 4              | 79            | 30         | 10                 | 18               | 21                | - |
| 9 Belgien                             | 23           | 0.7%          | -              | 23            | 11         | -                  | 9                | 3                 | - |
| 10 Dänemark                           | 6            | 0.2%          | 3              | 3             | 2          | -                  | -                | 1                 | - |
| 11 Schweden                           | 17           | 0.5%          | -              | 17            | 9          | -                  | 1                | 7                 | - |
| 12 Norwegen                           | 4            | 0.1%          | -              | 4             | -          | -                  | -                | 4                 | - |
| 13 Finnland                           | 8            | 0.2%          | -              | 8             | 8          | -                  | -                | -                 | - |
| 14 Spanien                            | 34           | 1.1%          | 3              | 31            | 10         | 9                  | -                | 12                | - |
| 15 Portugal                           | 12           | 0.4%          | -              | 12            | 8          | -                  | 2                | 2                 | - |
| 16 ehem. Jugoslawien                  | 23           | 0.7%          | 6              | 17            | 12         | 2                  | -                | 3                 | - |
| 17 Griechenland                       | 5            | 0.2%          | -              | 5             | 2          | 3                  | -                | -                 | - |
| 18 Russl., Pol., Ung., Tschech.       | 88           | 2.7%          | 13             | 75            | 50         | 1                  | 3                | 21                | - |
| 19 Rum., Bulgarien, Albanien          | 6            | 0.2%          | -              | 6             | 3          | 3                  | -                | -                 | - |
| 20 Übriges Europa                     | 20           | 0.6%          | -              | 20            | 14         | 5                  | 1                | -                 | - |
| 21 USA                                | 141          | 4.4%          | 3              | 138           | 83         | 25                 | 17               | 13                | - |
| 22 Kanada                             | 14           | 0.4%          | -              | 14            | 14         | -                  | -                | -                 | - |
| 23 Übriges Amerika                    | 17           | 0.5%          | -              | 17            | 8          | 1                  | 5                | 3                 | - |
| 24 Nordafrika                         | 3            | 0.1%          | -              | 3             | 1          | -                  | -                | 2                 | - |
| 25 Republik Südafrika                 | 7            | 0.2%          | -              | 7             | 6          | -                  | -                | 1                 | - |
| 26 Übriges Afrika                     | 5            | 0.2%          | -              | 5             | 3          | -                  | 2                | -                 | - |
| 27 Israel                             | 9            | 0.3%          | -              | 9             | 4          | 2                  | -                | 3                 | - |
| 28 Japan                              | 32           | 1.0%          | -              | 32            | 24         | 1                  | 5                | 2                 | - |
| 29 Übriges Asien                      | 44           | 1.4%          | -              | 44            | 23         | 3                  | 4                | 14                | - |
| 30 Australien, Ozeanien               | 15           | 0.5%          | -              | 15            | 6          | 3                  | 2                | 4                 | - |
| <b>Gesamt</b>                         | <b>3'213</b> | <b>100.0%</b> | <b>263</b>     | <b>2'950</b>  | <b>994</b> | <b>546</b>         | <b>866</b>       | <b>544</b>        |   |

## 04/04 LOGIERNÄCHTE NACH HERKUNFTS-LAND UND GEMEINDEN

Dezember 1996

| Herkunftsland<br>(Ständiger Wohnsitz) | Gesamt       |               | Unter-<br>land | Ober-<br>land | Vaduz        | Balzers<br>Triesen | Triesen-<br>berg | Schaan<br>Planken |   |
|---------------------------------------|--------------|---------------|----------------|---------------|--------------|--------------------|------------------|-------------------|---|
|                                       | Anzahl       | %             |                |               |              |                    |                  |                   |   |
| 0 Dauergäste                          | 124          | 1.7%          | 124            | -             | -            | -                  | -                | -                 | - |
| 1 Liechtenstein                       | 267          | 3.8%          | -              | 267           | 1            | 3                  | 263              | -                 | - |
| 2 Schweiz                             | 1'678        | 23.6%         | 107            | 1'571         | 272          | 243                | 740              | 316               | - |
| 3 Österreich                          | 242          | 3.4%          | 28             | 214           | 80           | 78                 | 26               | 30                | - |
| 4 Deutschland                         | 3'043        | 42.9%         | 206            | 2'837         | 365          | 553                | 1'672            | 247               | - |
| 5 Frankreich                          | 136          | 1.9%          | 6              | 130           | 37           | 25                 | 27               | 41                | - |
| 6 Italien                             | 162          | 2.3%          | 6              | 156           | 82           | 36                 | 9                | 29                | - |
| 7 Grossbritannien                     | 195          | 2.7%          | 10             | 185           | 80           | 12                 | 67               | 26                | - |
| 8 Niederlande                         | 272          | 3.8%          | 4              | 268           | 41           | 19                 | 157              | 51                | - |
| 9 Belgien                             | 84           | 1.2%          | -              | 84            | 15           | -                  | 35               | 34                | - |
| 10 Dänemark                           | 6            | 0.1%          | 3              | 3             | 2            | -                  | -                | 1                 | - |
| 11 Schweden                           | 38           | 0.5%          | -              | 38            | 21           | -                  | 1                | 16                | - |
| 12 Norwegen                           | 9            | 0.1%          | -              | 9             | -            | -                  | -                | 9                 | - |
| 13 Finnland                           | 27           | 0.4%          | -              | 27            | 27           | -                  | -                | -                 | - |
| 14 Spanien                            | 53           | 0.7%          | 3              | 50            | 12           | 14                 | -                | 24                | - |
| 15 Portugal                           | 19           | 0.3%          | -              | 19            | 8            | -                  | 8                | 3                 | - |
| 16 ehem. Jugoslawien                  | 36           | 0.5%          | 12             | 24            | 15           | 2                  | -                | 7                 | - |
| 17 Griechenland                       | 5            | 0.1%          | -              | 5             | 2            | 3                  | -                | -                 | - |
| 18 Russl., Pol., Ung., Tschech.       | 158          | 2.2%          | 16             | 142           | 100          | 2                  | 3                | 37                | - |
| 19 Rum., Bulgarien, Albanien          | 7            | 0.1%          | -              | 7             | 3            | 4                  | -                | -                 | - |
| 20 Übriges Europa                     | 32           | 0.5%          | -              | 32            | 15           | 12                 | 5                | -                 | - |
| 21 USA                                | 260          | 3.7%          | 5              | 255           | 121          | 37                 | 77               | 20                | - |
| 22 Kanada                             | 18           | 0.3%          | -              | 18            | 18           | -                  | -                | -                 | - |
| 23 Übriges Amerika                    | 19           | 0.3%          | -              | 19            | 8            | 3                  | 5                | 3                 | - |
| 24 Nordafrika                         | 6            | 0.1%          | -              | 6             | 2            | -                  | -                | 4                 | - |
| 25 Republik Südafrika                 | 14           | 0.2%          | -              | 14            | 12           | -                  | -                | 2                 | - |
| 26 Übriges Afrika                     | 11           | 0.2%          | -              | 11            | 7            | -                  | 4                | -                 | - |
| 27 Israel                             | 14           | 0.2%          | -              | 14            | 4            | 2                  | -                | 8                 | - |
| 28 Japan                              | 52           | 0.7%          | -              | 52            | 41           | 2                  | 5                | 4                 | - |
| 29 Übriges Asien                      | 84           | 1.2%          | -              | 84            | 37           | 13                 | 6                | 28                | - |
| 30 Australien, Ozeanien               | 30           | 0.4%          | -              | 30            | 6            | 18                 | 2                | 4                 | - |
| <b>Gesamt</b>                         | <b>7'101</b> | <b>100.0%</b> | <b>530</b>     | <b>6'571</b>  | <b>1'434</b> | <b>1'081</b>       | <b>3'112</b>     | <b>944</b>        |   |





## **JAHRESTABELLEN**

### **Gast- und Beherbergungsbetriebe**



## 07/07 GÄSTEANKÜNFTE NACH GEMEINDEN, BETRIEBSARTEN UND MONATEN

1996

| Gemeinden              | Gesamt        | Jan.         | Feb.         | März         | April        | Mai          | Juni         | Juli         | Aug.         | Sept.        | Okt.         | Nov.         | Dez.         |
|------------------------|---------------|--------------|--------------|--------------|--------------|--------------|--------------|--------------|--------------|--------------|--------------|--------------|--------------|
| <b>Liechtenstein</b>   | <b>56'751</b> | <b>3'792</b> | <b>3'988</b> | <b>4'803</b> | <b>3'693</b> | <b>4'600</b> | <b>5'227</b> | <b>5'737</b> | <b>7'429</b> | <b>6'240</b> | <b>4'705</b> | <b>3'324</b> | <b>3'213</b> |
| Hotelbetriebe          | 45'285        | 2'278        | 2'651        | 3'592        | 3'278        | 4'078        | 4'286        | 4'308        | 5'950        | 5'091        | 4'160        | 3'182        | 2'431        |
| Alpenhotels            | 9'680         | 1'380        | 1'204        | 1'092        | 264          | 348          | 793          | 1'282        | 1'295        | 964          | 384          | 4            | 670          |
| Privatzimmer           | 1'786         | 134          | 133          | 119          | 151          | 174          | 148          | 147          | 184          | 185          | 161          | 138          | 112          |
| <b>Vaduz</b>           | <b>20'701</b> | <b>934</b>   | <b>1'098</b> | <b>1'458</b> | <b>1'440</b> | <b>1'874</b> | <b>2'229</b> | <b>2'169</b> | <b>2'920</b> | <b>2'351</b> | <b>1'943</b> | <b>1'291</b> | <b>994</b>   |
| Hotelbetriebe          | 20'665        | 934          | 1'090        | 1'457        | 1'439        | 1'864        | 2'223        | 2'164        | 2'915        | 2'351        | 1'943        | 1'291        | 994          |
| Privatzimmer           | 36            | -            | 8            | 1            | 1            | 10           | 6            | 5            | 5            | -            | -            | -            | -            |
| <b>Balzers/Triesen</b> | <b>9'744</b>  | <b>562</b>   | <b>724</b>   | <b>967</b>   | <b>715</b>   | <b>863</b>   | <b>802</b>   | <b>690</b>   | <b>1'130</b> | <b>958</b>   | <b>971</b>   | <b>816</b>   | <b>546</b>   |
| Hotelbetriebe          | 8'468         | 460          | 625          | 877          | 607          | 729          | 712          | 611          | 1'011        | 818          | 859          | 691          | 468          |
| Privatzimmer           | 1'276         | 102          | 99           | 90           | 108          | 134          | 90           | 79           | 119          | 140          | 112          | 125          | 78           |
| <b>Triesenberg</b>     | <b>13'409</b> | <b>1'572</b> | <b>1'409</b> | <b>1'375</b> | <b>585</b>   | <b>699</b>   | <b>1'077</b> | <b>1'712</b> | <b>1'860</b> | <b>1'389</b> | <b>687</b>   | <b>178</b>   | <b>866</b>   |
| Hotelbetriebe          | 3'499         | 181          | 191          | 264          | 296          | 333          | 265          | 397          | 531          | 409          | 279          | 166          | 187          |
| Alpenhotels            | 9'680         | 1'380        | 1'204        | 1'092        | 264          | 348          | 793          | 1'282        | 1'295        | 964          | 384          | 4            | 670          |
| Privatzimmer           | 230           | 11           | 14           | 19           | 25           | 18           | 19           | 33           | 34           | 16           | 24           | 8            | 9            |
| <b>Schaan/Planken</b>  | <b>8'070</b>  | <b>469</b>   | <b>464</b>   | <b>640</b>   | <b>628</b>   | <b>777</b>   | <b>720</b>   | <b>709</b>   | <b>1'024</b> | <b>750</b>   | <b>718</b>   | <b>627</b>   | <b>544</b>   |
| Hotelbetriebe          | 7'875         | 448          | 454          | 635          | 613          | 767          | 694          | 689          | 1'002        | 730          | 700          | 622          | 521          |
| Privatzimmer           | 195           | 21           | 10           | 5            | 15           | 10           | 26           | 20           | 22           | 20           | 18           | 5            | 23           |
| <b>Unterland</b>       | <b>4'827</b>  | <b>255</b>   | <b>293</b>   | <b>363</b>   | <b>325</b>   | <b>387</b>   | <b>399</b>   | <b>457</b>   | <b>495</b>   | <b>792</b>   | <b>386</b>   | <b>412</b>   | <b>263</b>   |
| Hotelbetriebe          | 4'778         | 255          | 291          | 359          | 323          | 385          | 392          | 447          | 491          | 783          | 379          | 412          | 261          |
| Privatzimmer           | 49            | -            | 2            | 4            | 2            | 2            | 7            | 10           | 4            | 9            | 7            | -            | 2            |

## 08/08 LOGIERNÄCHTE NACH GEMEINDEN, BETRIEBSARTEN UND MONATEN

1996

| Gemeinden              | Gesamt         | Jan.         | Feb.          | März          | April        | Mai          | Juni          | Juli          | Aug.          | Sept.         | Okt.         | Nov.         | Dez.         |
|------------------------|----------------|--------------|---------------|---------------|--------------|--------------|---------------|---------------|---------------|---------------|--------------|--------------|--------------|
| <b>Liechtenstein</b>   | <b>119'264</b> | <b>9'517</b> | <b>12'305</b> | <b>13'252</b> | <b>7'824</b> | <b>9'210</b> | <b>10'009</b> | <b>10'622</b> | <b>13'550</b> | <b>10'929</b> | <b>9'177</b> | <b>5'768</b> | <b>7'101</b> |
| Hotelbetriebe          | 77'480         | 3'988        | 4'663         | 6'175         | 5'637        | 7'463        | 7'179         | 7'499         | 9'726         | 8'360         | 7'281        | 5'386        | 4'123        |
| Alpenhotels            | 37'065         | 5'182        | 7'327         | 6'778         | 1'752        | 1'352        | 2'457         | 2'644         | 3'263         | 2'110         | 1'455        | 54           | 2'691        |
| Privatzimmer           | 4'719          | 347          | 315           | 299           | 435          | 395          | 373           | 479           | 561           | 459           | 441          | 328          | 287          |
| <b>Vaduz</b>           | <b>29'566</b>  | <b>1'223</b> | <b>1'536</b>  | <b>2'091</b>  | <b>2'059</b> | <b>2'669</b> | <b>3'171</b>  | <b>3'133</b>  | <b>4'192</b>  | <b>3'347</b>  | <b>2'855</b> | <b>1'856</b> | <b>1'434</b> |
| Hotelbetriebe          | 29'489         | 1'223        | 1'525         | 2'090         | 2'058        | 2'652        | 3'165         | 3'122         | 4'162         | 3'347         | 2'855        | 1'856        | 1'434        |
| Privatzimmer           | 77             | -            | 11            | 1             | 1            | 17           | 6             | 11            | 30            | -             | -            | -            | -            |
| <b>Balzers/Triesen</b> | <b>19'334</b>  | <b>1'237</b> | <b>1'434</b>  | <b>1'738</b>  | <b>1'538</b> | <b>1'627</b> | <b>1'683</b>  | <b>1'528</b>  | <b>2'174</b>  | <b>1'937</b>  | <b>1'897</b> | <b>1'460</b> | <b>1'081</b> |
| Hotelbetriebe          | 16'472         | 978          | 1'215         | 1'548         | 1'252        | 1'361        | 1'492         | 1'325         | 1'903         | 1'625         | 1'636        | 1'205        | 932          |
| Privatzimmer           | 2'862          | 259          | 219           | 190           | 286          | 266          | 191           | 203           | 271           | 312           | 261          | 255          | 149          |
| <b>Triesenberg</b>     | <b>44'995</b>  | <b>5'668</b> | <b>7'876</b>  | <b>7'428</b>  | <b>2'335</b> | <b>2'210</b> | <b>3'096</b>  | <b>3'495</b>  | <b>4'311</b>  | <b>3'031</b>  | <b>2'092</b> | <b>341</b>   | <b>3'112</b> |
| Hotelbetriebe          | 7'285          | 472          | 504           | 579           | 527          | 824          | 596           | 735           | 945           | 856           | 567          | 275          | 405          |
| Alpenhotels            | 37'065         | 5'182        | 7'327         | 6'778         | 1'752        | 1'352        | 2'457         | 2'644         | 3'263         | 2'110         | 1'455        | 54           | 2'691        |
| Privatzimmer           | 645            | 14           | 45            | 71            | 56           | 34           | 43            | 116           | 103           | 65            | 70           | 12           | 16           |
| <b>Schaan/Planken</b>  | <b>15'498</b>  | <b>937</b>   | <b>856</b>    | <b>1'233</b>  | <b>1'196</b> | <b>1'615</b> | <b>1'341</b>  | <b>1'408</b>  | <b>1'921</b>  | <b>1'380</b>  | <b>1'520</b> | <b>1'147</b> | <b>944</b>   |
| Hotelbetriebe          | 14'505         | 863          | 824           | 1'208         | 1'106        | 1'543        | 1'217         | 1'297         | 1'780         | 1'313         | 1'438        | 1'086        | 830          |
| Privatzimmer           | 993            | 74           | 32            | 25            | 90           | 72           | 124           | 111           | 141           | 67            | 82           | 61           | 114          |
| <b>Unterland</b>       | <b>9'871</b>   | <b>452</b>   | <b>603</b>    | <b>762</b>    | <b>696</b>   | <b>1'089</b> | <b>718</b>    | <b>1'058</b>  | <b>952</b>    | <b>1'234</b>  | <b>813</b>   | <b>964</b>   | <b>530</b>   |
| Hotelbetriebe          | 9'729          | 452          | 595           | 750           | 694          | 1'083        | 709           | 1'020         | 936           | 1'219         | 785          | 964          | 522          |
| Privatzimmer           | 142            | -            | 8             | 12            | 2            | 6            | 9             | 38            | 16            | 15            | 28           | -            | 8            |

**11/11 GÄSTEANKÜNFTEN NACH HERKUNFTSLAND UND MONATEN**

1996

| Herkunftsland             | Gesamt        | Jan.         | Feb.         | März         | April        | Mai          | Juni         | Juli         | Aug.         | Sept.        | Okt.         | Nov.         | Dez.         |
|---------------------------|---------------|--------------|--------------|--------------|--------------|--------------|--------------|--------------|--------------|--------------|--------------|--------------|--------------|
| Dauergäste                | 691           | 27           | 28           | 28           | 34           | 50           | 80           | 75           | 34           | 266          | 35           | 30           | 4            |
| Liechtenstein             | 583           | 22           | 44           | 32           | 70           | 15           | 44           | 108          | 51           | 40           | 7            | 27           | 123          |
| Schweiz                   | 13'412        | 1'188        | 1'431        | 1'317        | 762          | 924          | 1'092        | 1'081        | 1'515        | 1'374        | 1'067        | 797          | 864          |
| Österreich                | 2'398         | 114          | 107          | 251          | 188          | 193          | 215          | 229          | 209          | 318          | 234          | 174          | 166          |
| Deutschland               | 18'993        | 1'375        | 1'215        | 1'787        | 1'260        | 1'616        | 1'845        | 1'834        | 2'235        | 1'939        | 1'681        | 1'049        | 1'157        |
| Frankreich                | 1'821         | 91           | 101          | 155          | 135          | 144          | 138          | 258          | 279          | 189          | 124          | 121          | 86           |
| Italien                   | 2'428         | 93           | 137          | 146          | 145          | 169          | 138          | 228          | 623          | 272          | 179          | 183          | 115          |
| Grossbritannien           | 2'073         | 145          | 122          | 147          | 120          | 186          | 255          | 152          | 417          | 224          | 122          | 101          | 82           |
| Niederlande               | 1'367         | 106          | 111          | 171          | 72           | 88           | 112          | 149          | 169          | 106          | 120          | 80           | 83           |
| Belgien                   | 720           | 22           | 66           | 41           | 98           | 43           | 114          | 77           | 76           | 48           | 63           | 49           | 23           |
| Dänemark                  | 290           | 10           | 8            | 9            | 60           | 37           | 20           | 38           | 17           | 36           | 32           | 17           | 6            |
| Schweden                  | 571           | 26           | 15           | 18           | 46           | 33           | 58           | 157          | 56           | 68           | 48           | 29           | 17           |
| Norwegen                  | 239           | 7            | 9            | 11           | 8            | 11           | 52           | 82           | 21           | 16           | 8            | 10           | 4            |
| Finnland                  | 197           | 7            | 9            | 21           | 22           | 19           | 15           | 38           | 37           | 4            | 12           | 5            | 8            |
| Spanien                   | 545           | 26           | 20           | 28           | 42           | 31           | 64           | 46           | 127          | 59           | 33           | 35           | 34           |
| Portugal                  | 138           | 3            | 6            | 9            | 2            | 23           | 10           | 39           | 14           | 14           | 4            | 2            | 12           |
| ehem. Jugoslawien         | 385           | 18           | 30           | 13           | 13           | 114          | 25           | 16           | 36           | 33           | 11           | 53           | 23           |
| Griechenland              | 303           | 52           | 10           | 7            | 24           | 36           | 9            | 25           | 74           | 34           | 18           | 9            | 5            |
| Russl., Pol., Ung., Tsche | 1'924         | 105          | 123          | 167          | 79           | 122          | 157          | 139          | 303          | 209          | 229          | 203          | 88           |
| Rum., Bulgarien, Albani   | 260           | 10           | 2            | 18           | 26           | 49           | 12           | 13           | 32           | 34           | 18           | 40           | 6            |
| Übriges Europa            | 750           | 49           | 43           | 68           | 58           | 111          | 44           | 44           | 187          | 62           | 39           | 25           | 20           |
| USA                       | 3'689         | 139          | 199          | 202          | 257          | 367          | 476          | 468          | 409          | 512          | 368          | 151          | 141          |
| Kanada                    | 389           | 54           | 7            | 32           | 17           | 47           | 16           | 53           | 50           | 54           | 37           | 8            | 14           |
| Übriges Amerika           | 426           | 8            | 42           | 33           | 22           | 33           | 42           | 48           | 16           | 103          | 39           | 23           | 17           |
| Nordafrika                | 19            | 2            | 1            | 1            | -            | -            | -            | 2            | 1            | 7            | 2            | -            | 3            |
| Republik Südafrika        | 94            | 14           | 15           | 9            | 8            | 8            | 4            | 4            | 15           | 1            | 3            | 6            | 7            |
| Übriges Afrika            | 96            | -            | 1            | 1            | -            | 5            | 4            | 8            | 62           | 4            | 6            | -            | 5            |
| Israel                    | 217           | 2            | 9            | 9            | 12           | 15           | 19           | 36           | 60           | 25           | 9            | 12           | 9            |
| Japan                     | 1'006         | 36           | 42           | 35           | 53           | 66           | 86           | 154          | 251          | 112          | 82           | 57           | 32           |
| Übriges Asien             | 449           | 16           | 33           | 20           | 38           | 22           | 38           | 91           | 38           | 38           | 47           | 24           | 44           |
| Australien, Ozeanien      | 278           | 25           | 2            | 17           | 22           | 23           | 43           | 45           | 15           | 39           | 28           | 4            | 15           |
| <b>Gesamt</b>             | <b>56'751</b> | <b>3'792</b> | <b>3'988</b> | <b>4'803</b> | <b>3'693</b> | <b>4'600</b> | <b>5'227</b> | <b>5'737</b> | <b>7'429</b> | <b>6'240</b> | <b>4'705</b> | <b>3'324</b> | <b>3'213</b> |

**12/12 LOGIERNÄCHTE NACH HERKUNFTSLAND UND MONATEN**

1996

| Herkunftsland             | Gesamt         | Jan.         | Feb.          | März          | April        | Mai          | Juni          | Juli          | Aug.          | Sept.         | Okt.         | Nov.         | Dez.         |
|---------------------------|----------------|--------------|---------------|---------------|--------------|--------------|---------------|---------------|---------------|---------------|--------------|--------------|--------------|
| Dauergäste                | 3'519          | 202          | 245           | 294           | 176          | 418          | 389           | 372           | 343           | 438           | 309          | 209          | 124          |
| Liechtenstein             | 1'505          | 91           | 225           | 240           | 105          | 36           | 60            | 210           | 81            | 123           | 9            | 58           | 267          |
| Schweiz                   | 27'313         | 2'804        | 5'847         | 3'275         | 1'422        | 1'317        | 1'739         | 1'872         | 2'194         | 2'019         | 1'886        | 1'260        | 1'678        |
| Österreich                | 4'411          | 152          | 235           | 508           | 383          | 297          | 336           | 458           | 313           | 676           | 484          | 327          | 242          |
| Deutschland               | 45'320         | 4'094        | 3'001         | 5'747         | 3'329        | 3'806        | 4'150         | 3'852         | 4'854         | 4'030         | 3'618        | 1'796        | 3'043        |
| Frankreich                | 2'839          | 118          | 236           | 275           | 227          | 239          | 203           | 422           | 363           | 247           | 194          | 179          | 136          |
| Italien                   | 3'595          | 132          | 201           | 194           | 234          | 395          | 183           | 316           | 872           | 373           | 287          | 246          | 162          |
| Grossbritannien           | 4'120          | 374          | 443           | 263           | 228          | 303          | 539           | 243           | 845           | 306           | 214          | 167          | 195          |
| Niederlande               | 3'679          | 290          | 427           | 915           | 151          | 141          | 213           | 311           | 302           | 238           | 268          | 151          | 272          |
| Belgien                   | 1'728          | 76           | 187           | 108           | 278          | 75           | 227           | 152           | 278           | 88            | 90           | 85           | 84           |
| Dänemark                  | 554            | 14           | 12            | 9             | 144          | 70           | 41            | 46            | 44            | 57            | 74           | 37           | 6            |
| Schweden                  | 773            | 42           | 25            | 23            | 76           | 46           | 61            | 169           | 87            | 93            | 69           | 44           | 38           |
| Norwegen                  | 331            | 8            | 13            | 12            | 10           | 13           | 76            | 101           | 33            | 29            | 12           | 15           | 9            |
| Finnland                  | 296            | 9            | 12            | 30            | 34           | 36           | 15            | 48            | 41            | 15            | 24           | 5            | 27           |
| Spanien                   | 876            | 43           | 30            | 55            | 55           | 42           | 101           | 109           | 171           | 127           | 43           | 47           | 53           |
| Portugal                  | 229            | 7            | 6             | 9             | 2            | 60           | 28            | 52            | 14            | 17            | 10           | 5            | 19           |
| ehem. Jugoslawien         | 608            | 21           | 52            | 19            | 27           | 158          | 53            | 19            | 53            | 41            | 15           | 114          | 36           |
| Griechenland              | 946            | 219          | 31            | 11            | 38           | 178          | 9             | 42            | 241           | 121           | 42           | 9            | 5            |
| Russl., Pol., Ung., Tsche | 3'465          | 182          | 240           | 285           | 129          | 237          | 279           | 216           | 700           | 319           | 360          | 360          | 158          |
| Rum., Bulgarien, Albani   | 659            | 14           | 6             | 54            | 27           | 131          | 16            | 45            | 56            | 146           | 50           | 107          | 7            |
| Übriges Europa            | 1'266          | 73           | 111           | 109           | 83           | 207          | 48            | 56            | 379           | 84            | 45           | 39           | 32           |
| USA                       | 5'921          | 252          | 327           | 367           | 365          | 613          | 763           | 722           | 579           | 774           | 633          | 266          | 260          |
| Kanada                    | 663            | 100          | 14            | 85            | 34           | 91           | 54            | 68            | 59            | 78            | 51           | 11           | 18           |
| Übriges Amerika           | 806            | 10           | 74            | 87            | 34           | 50           | 64            | 101           | 81            | 158           | 66           | 62           | 19           |
| Nordafrika                | 25             | 2            | 2             | 1             | -            | -            | -             | 4             | 1             | 7             | 2            | -            | 6            |
| Republik Südafrika        | 193            | 16           | 69            | 27            | 14           | 9            | 6             | 6             | 21            | 1             | 3            | 7            | 14           |
| Übriges Afrika            | 129            | -            | 1             | 2             | -            | 8            | 4             | 14            | 74            | 9             | 6            | -            | 11           |
| Israel                    | 363            | 2            | 17            | 14            | 16           | 51           | 21            | 46            | 108           | 43            | 11           | 20           | 14           |
| Japan                     | 1'533          | 79           | 92            | 115           | 84           | 89           | 152           | 201           | 282           | 146           | 168          | 73           | 52           |
| Übriges Asien             | 1'214          | 53           | 122           | 97            | 85           | 63           | 102           | 299           | 64            | 82            | 100          | 63           | 84           |
| Australien, Ozeanien      | 385            | 38           | 2             | 22            | 34           | 31           | 77            | 50            | 17            | 44            | 34           | 6            | 30           |
| <b>Gesamt</b>             | <b>119'264</b> | <b>9'517</b> | <b>12'305</b> | <b>13'252</b> | <b>7'824</b> | <b>9'210</b> | <b>10'009</b> | <b>10'622</b> | <b>13'550</b> | <b>10'929</b> | <b>9'177</b> | <b>5'768</b> | <b>7'101</b> |

### 13 GÄSTEANKÜNFTE NACH HERKUNFTSLAND UND BETRIEBSARTEN

1996

| Herkunftsland                | Total         | Hotelbetriebe | Alpenhotels  | Privatzimmer |
|------------------------------|---------------|---------------|--------------|--------------|
| Dauergäste                   | 691           | 675           | -            | 16           |
| Liechtenstein                | 583           | 221           | 351          | 11           |
| Schweiz                      | 13'412        | 9'120         | 3'447        | 845          |
| Österreich                   | 2'398         | 2'202         | 146          | 50           |
| Deutschland                  | 18'993        | 14'280        | 4'073        | 640          |
| Frankreich                   | 1'821         | 1'700         | 85           | 36           |
| Italien                      | 2'428         | 2'334         | 62           | 32           |
| Grossbritannien              | 2'073         | 1'681         | 370          | 22           |
| Niederlande                  | 1'367         | 1'073         | 280          | 14           |
| Belgien                      | 720           | 638           | 74           | 8            |
| Dänemark                     | 290           | 285           | -            | 5            |
| Schweden                     | 571           | 450           | 121          | -            |
| Norwegen                     | 239           | 214           | 25           | -            |
| Finnland                     | 197           | 194           | -            | 3            |
| Spanien                      | 545           | 534           | 3            | 8            |
| Portugal                     | 138           | 138           | -            | -            |
| ehem. Jugoslawien            | 385           | 337           | 48           | -            |
| Griechenland                 | 303           | 298           | 2            | 3            |
| Russl., Pol., Ung., Tschech. | 1'924         | 1'900         | 22           | 2            |
| Rum., Bulgarien, Albanien    | 260           | 251           | 9            | -            |
| Übriges Europa               | 750           | 674           | 74           | 2            |
| USA                          | 3'689         | 3'251         | 397          | 41           |
| Kanada                       | 389           | 369           | 15           | 5            |
| Übriges Amerika              | 426           | 421           | 5            | -            |
| Nordafrika                   | 19            | 17            | -            | 2            |
| Republik Südafrika           | 94            | 89            | 5            | -            |
| Übriges Afrika               | 96            | 91            | -            | 5            |
| Israel                       | 217           | 211           | -            | 6            |
| Japan                        | 1'006         | 938           | 55           | 13           |
| Übriges Asien                | 449           | 431           | 6            | 12           |
| Australien, Ozeanien         | 278           | 268           | 5            | 5            |
| <b>Gesamt</b>                | <b>56'751</b> | <b>45'285</b> | <b>9'680</b> | <b>1'786</b> |

### 14 LOGIERNÄCHTE NACH HERKUNFTSLAND UND BETRIEBSARTEN

1996

| Herkunftsland                | TOTAL          | Hotelbetriebe | Alpenhotels   | Privatzimmer |
|------------------------------|----------------|---------------|---------------|--------------|
| Dauergäste                   | 3'519          | 3'357         | -             | 162          |
| Liechtenstein                | 1'505          | 387           | 1'051         | 67           |
| Schweiz                      | 27'313         | 13'284        | 11'873        | 2'156        |
| Österreich                   | 4'411          | 3'901         | 375           | 135          |
| Deutschland                  | 45'320         | 24'898        | 18'658        | 1'764        |
| Frankreich                   | 2'839          | 2'441         | 307           | 91           |
| Italien                      | 3'595          | 3'463         | 74            | 58           |
| Grossbritannien              | 4'120          | 2'916         | 1'161         | 43           |
| Niederlande                  | 3'679          | 1'827         | 1'836         | 16           |
| Belgien                      | 1'728          | 1'267         | 418           | 43           |
| Dänemark                     | 554            | 545           | -             | 9            |
| Schweden                     | 773            | 646           | 127           | -            |
| Norwegen                     | 331            | 301           | 30            | -            |
| Finnland                     | 296            | 285           | -             | 11           |
| Spanien                      | 876            | 848           | 18            | 10           |
| Portugal                     | 229            | 229           | -             | -            |
| ehem. Jugoslawien            | 608            | 560           | 48            | -            |
| Griechenland                 | 946            | 932           | 11            | 3            |
| Russl., Pol., Ung., Tschech. | 3'465          | 3'422         | 41            | 2            |
| Rum., Bulgarien, Albanien    | 659            | 645           | 14            | -            |
| Übriges Europa               | 1'266          | 1'027         | 225           | 14           |
| USA                          | 5'921          | 5'216         | 655           | 50           |
| Kanada                       | 663            | 620           | 38            | 5            |
| Übriges Amerika              | 806            | 801           | 5             | -            |
| Nordafrika                   | 25             | 21            | -             | 4            |
| Republik Südafrika           | 193            | 183           | 10            | -            |
| Übriges Afrika               | 129            | 121           | -             | 8            |
| Israel                       | 363            | 353           | -             | 10           |
| Japan                        | 1'533          | 1'456         | 62            | 15           |
| Übriges Asien                | 1'214          | 1'168         | 8             | 38           |
| Australien, Ozeanien         | 385            | 360           | 20            | 5            |
| <b>Gesamt</b>                | <b>119'264</b> | <b>77'480</b> | <b>37'065</b> | <b>4'719</b> |

## 09/09 GÄSTEANKÜNFTE NACH HERKUNFTSLAND UND GEMEINDEN

1996

| Herkunftsland<br>(Ständiger Wohnsitz) | Gesamt        |               | Unterland    | Oberland      | Vaduz         | Balzers<br>Triesen | Triesen-<br>berg | Schaan<br>Planken |
|---------------------------------------|---------------|---------------|--------------|---------------|---------------|--------------------|------------------|-------------------|
|                                       | Anzahl        | %             |              |               |               |                    |                  |                   |
| Dauergäste                            | 691           | 1.2%          | 251          | 440           | -             | 185                | 255              | -                 |
| Liechtenstein                         | 583           | 1.0%          | 9            | 574           | 108           | 21                 | 437              | 8                 |
| Schweiz                               | 13'412        | 23.6%         | 1'190        | 12'222        | 3'116         | 2'921              | 4'197            | 1'988             |
| Österreich                            | 2'398         | 4.2%          | 298          | 2'100         | 954           | 529                | 244              | 373               |
| Deutschland                           | 18'993        | 33.5%         | 1'855        | 17'138        | 5'736         | 3'283              | 5'576            | 2'543             |
| Frankreich                            | 1'821         | 3.2%          | 142          | 1'679         | 870           | 237                | 198              | 374               |
| Italien                               | 2'428         | 4.3%          | 181          | 2'247         | 1'237         | 438                | 166              | 406               |
| Grossbritannien                       | 2'073         | 3.7%          | 95           | 1'978         | 985           | 348                | 416              | 229               |
| Niederlande                           | 1'367         | 2.4%          | 57           | 1'310         | 516           | 186                | 365              | 243               |
| Belgien                               | 720           | 1.3%          | 34           | 686           | 359           | 68                 | 116              | 143               |
| Dänemark                              | 290           | 0.5%          | 24           | 266           | 142           | 26                 | 7                | 91                |
| Schweden                              | 571           | 1.0%          | 20           | 551           | 242           | 92                 | 140              | 77                |
| Norwegen                              | 239           | 0.4%          | 1            | 238           | 147           | 18                 | 32               | 41                |
| Finnland                              | 197           | 0.3%          | 5            | 192           | 142           | 11                 | 8                | 31                |
| Spanien                               | 545           | 1.0%          | 21           | 524           | 302           | 75                 | 43               | 104               |
| Portugal                              | 138           | 0.2%          | 6            | 132           | 81            | 3                  | 2                | 46                |
| ehem. Jugoslawien                     | 385           | 0.7%          | 25           | 360           | 98            | 92                 | 53               | 117               |
| Griechenland                          | 303           | 0.5%          | 8            | 295           | 130           | 15                 | 4                | 146               |
| Russl., Pol., Ung., Tschech.          | 1'924         | 3.4%          | 250          | 1'674         | 976           | 404                | 65               | 229               |
| Rum., Bulgarien, Albanien             | 260           | 0.5%          | 69           | 191           | 140           | 27                 | 9                | 15                |
| Übriges Europa                        | 750           | 1.3%          | 48           | 702           | 463           | 106                | 117              | 16                |
| USA                                   | 3'689         | 6.5%          | 170          | 3'519         | 1'999         | 398                | 708              | 414               |
| Kanada                                | 389           | 0.7%          | 9            | 380           | 239           | 21                 | 74               | 46                |
| Übriges Amerika                       | 426           | 0.8%          | 9            | 417           | 268           | 36                 | 38               | 75                |
| Nordafrika                            | 19            | 0.0%          | 1            | 18            | 16            | -                  | -                | 2                 |
| Republik Südafrika                    | 94            | 0.2%          | -            | 94            | 62            | -                  | 12               | 20                |
| Übriges Afrika                        | 96            | 0.2%          | 6            | 90            | 79            | 4                  | 6                | 1                 |
| Israel                                | 217           | 0.4%          | 8            | 209           | 144           | 14                 | 4                | 47                |
| Japan                                 | 1'006         | 1.8%          | 14           | 992           | 722           | 96                 | 70               | 104               |
| Übriges Asien                         | 449           | 0.8%          | 9            | 440           | 243           | 64                 | 14               | 119               |
| Australien, Ozeanien                  | 278           | 0.5%          | 12           | 266           | 185           | 26                 | 33               | 22                |
| <b>Gesamt</b>                         | <b>56'751</b> | <b>100.0%</b> | <b>4'827</b> | <b>51'924</b> | <b>20'701</b> | <b>9'744</b>       | <b>13'409</b>    | <b>8'070</b>      |

## 10/10 LOGIERNÄCHTE NACH HERKUNFTSLAND UND GEMEINDEN

1996

| Herkunftsland<br>(Ständiger Wohnsitz) | Gesamt         |               | Unterland    | Oberland       | Vaduz         | Balzers<br>Triesen | Triesen-<br>berg | Schaan<br>Planken |
|---------------------------------------|----------------|---------------|--------------|----------------|---------------|--------------------|------------------|-------------------|
|                                       | Anzahl         | %             |              |                |               |                    |                  |                   |
| Dauergäste                            | 3'519          | 3.0%          | 1'316        | 2'203          | -             | 1'452              | 751              | -                 |
| Liechtenstein                         | 1'505          | 1.3%          | 12           | 1'493          | 173           | 65                 | 1'226            | 29                |
| Schweiz                               | 27'313         | 22.9%         | 1'980        | 25'333         | 3'963         | 5'060              | 13'249           | 3'061             |
| Österreich                            | 4'411          | 3.7%          | 540          | 3'871          | 1'351         | 1'165              | 621              | 734               |
| Deutschland                           | 45'320         | 38.0%         | 3'699        | 41'621         | 8'229         | 6'003              | 22'492           | 4'897             |
| Frankreich                            | 2'839          | 2.4%          | 216          | 2'623          | 1'173         | 372                | 461              | 617               |
| Italien                               | 3'595          | 3.0%          | 369          | 3'226          | 1'510         | 860                | 226              | 630               |
| Grossbritannien                       | 4'120          | 3.5%          | 156          | 3'964          | 1'622         | 746                | 1'240            | 356               |
| Niederlande                           | 3'679          | 3.1%          | 116          | 3'563          | 758           | 357                | 1'964            | 484               |
| Belgien                               | 1'728          | 1.4%          | 73           | 1'655          | 548           | 110                | 493              | 504               |
| Dänemark                              | 554            | 0.5%          | 25           | 529            | 208           | 48                 | 11               | 262               |
| Schweden                              | 773            | 0.6%          | 33           | 740            | 295           | 161                | 151              | 133               |
| Norwegen                              | 331            | 0.3%          | 3            | 328            | 187           | 22                 | 37               | 82                |
| Finnland                              | 296            | 0.2%          | 21           | 275            | 196           | 11                 | 16               | 52                |
| Spanien                               | 876            | 0.7%          | 41           | 835            | 419           | 156                | 78               | 182               |
| Portugal                              | 229            | 0.2%          | 7            | 222            | 108           | 9                  | 8                | 97                |
| ehem. Jugoslawien                     | 608            | 0.5%          | 48           | 560            | 118           | 149                | 53               | 240               |
| Griechenland                          | 946            | 0.8%          | 14           | 932            | 204           | 34                 | 13               | 681               |
| Russl., Pol., Ung., Tschech.          | 3'465          | 2.9%          | 476          | 2'989          | 1'732         | 764                | 140              | 353               |
| Rum., Bulgarien, Albanien             | 659            | 0.6%          | 258          | 401            | 306           | 50                 | 14               | 31                |
| Übriges Europa                        | 1'266          | 1.1%          | 66           | 1'200          | 646           | 217                | 292              | 45                |
| USA                                   | 5'921          | 5.0%          | 273          | 5'648          | 3'011         | 825                | 1'098            | 714               |
| Kanada                                | 663            | 0.6%          | 9            | 654            | 388           | 27                 | 144              | 95                |
| Übriges Amerika                       | 806            | 0.7%          | 31           | 775            | 490           | 56                 | 38               | 191               |
| Nordafrika                            | 25             | 0.0%          | 1            | 24             | 20            | -                  | -                | 4                 |
| Republik Südafrika                    | 193            | 0.2%          | -            | 193            | 93            | -                  | 17               | 83                |
| Übriges Afrika                        | 129            | 0.1%          | 6            | 123            | 104           | 4                  | 8                | 7                 |
| Israel                                | 363            | 0.3%          | 8            | 355            | 179           | 45                 | 4                | 127               |
| Japan                                 | 1'533          | 1.3%          | 14           | 1'519          | 898           | 286                | 80               | 255               |
| Übriges Asien                         | 1'214          | 1.0%          | 47           | 1'167          | 391           | 230                | 18               | 528               |
| Australien, Ozeanien                  | 385            | 0.3%          | 13           | 372            | 246           | 50                 | 52               | 24                |
| <b>Gesamt</b>                         | <b>119'264</b> | <b>100.0%</b> | <b>9'871</b> | <b>109'393</b> | <b>29'566</b> | <b>19'334</b>      | <b>44'995</b>    | <b>15'498</b>     |

**15 DURCHSCHNITTLICHE AUFENTHALTSDAUER (IN TAGEN)  
NACH HERKUNFTSLAND UND BETRIEBSARTEN**

1996

| Herkunftsland             | Total      | Hotelbetriebe | Alpenhotels | Privatzimmer |
|---------------------------|------------|---------------|-------------|--------------|
| Dauergäste                | 5.1        | 5.0           | -           | 10.1         |
| Liechtenstein             | 2.6        | 1.8           | 3.0         | 6.1          |
| Schweiz                   | 2.0        | 1.5           | 3.4         | 2.6          |
| Österreich                | 1.8        | 1.8           | 2.6         | 2.7          |
| Deutschland               | 2.4        | 1.7           | 4.6         | 2.8          |
| Frankreich                | 1.6        | 1.4           | 3.6         | 2.5          |
| Italien                   | 1.5        | 1.5           | 1.2         | 1.8          |
| Grossbritannien           | 2.0        | 1.7           | 3.1         | 2.0          |
| Niederlande               | 2.7        | 1.7           | 6.6         | 1.1          |
| Belgien                   | 2.4        | 2.0           | 5.6         | 5.4          |
| Dänemark                  | 1.9        | 1.9           | -           | 1.8          |
| Schweden                  | 1.4        | 1.4           | 1.0         | -            |
| Norwegen                  | 1.4        | 1.4           | 1.2         | -            |
| Finnland                  | 1.5        | 1.5           | -           | 3.7          |
| Spanien                   | 1.6        | 1.6           | 6.0         | 1.3          |
| Portugal                  | 1.7        | 1.7           | -           | -            |
| ehem. Jugoslavien         | 1.6        | 1.7           | 1.0         | -            |
| Griechenland              | 3.1        | 3.1           | 5.5         | 1.0          |
| Russl.,Pol.,Ung.,Tschech. | 1.8        | 1.8           | 1.9         | 1.0          |
| Rum.,Bulgarien,Albanien   | 2.5        | 2.6           | 1.6         | -            |
| Übriges Europa            | 1.7        | 1.5           | 3.0         | 7.0          |
| USA                       | 1.6        | 1.6           | 1.6         | 1.2          |
| Kanada                    | 1.7        | 1.7           | 2.5         | 1.0          |
| Übriges Amerika           | 1.9        | 1.9           | 1.0         | -            |
| Nordafrika                | 1.3        | 1.2           | -           | 2.0          |
| Republik Südafrika        | 2.1        | 2.1           | 2.0         | -            |
| Übriges Afrika            | 1.3        | 1.3           | -           | 1.6          |
| Israel                    | 1.7        | 1.7           | -           | 1.7          |
| Japan                     | 1.5        | 1.6           | 1.1         | 1.2          |
| Übriges Asien             | 2.7        | 2.7           | 1.3         | 3.2          |
| Australien,Ozeanien       | 1.4        | 1.3           | 4.0         | 1.0          |
| <b>Gesamt</b>             | <b>2.1</b> | <b>1.7</b>    | <b>3.8</b>  | <b>2.6</b>   |

**21 DURCHSCHNITTLICHE AUFENTHALTSDAUER (IN TAGEN)  
NACH GEMEINDEN UND MONATEN (INKL. DAUERGÄSTE)**

1996

|                 | Jan. | Feb. | März | April | Mai | Juni | Juli | Aug. | Sept. | Okt. | Nov. | Dez. | Durchschnitt |
|-----------------|------|------|------|-------|-----|------|------|------|-------|------|------|------|--------------|
| Liechtenstein   | 2.5  | 3.1  | 2.8  | 2.1   | 2.0 | 1.9  | 1.9  | 1.8  | 1.8   | 2.0  | 1.7  | 2.2  | 2.1          |
| Vaduz           | 1.3  | 1.4  | 1.4  | 1.4   | 1.4 | 1.4  | 1.4  | 1.4  | 1.4   | 1.5  | 1.4  | 1.4  | 1.4          |
| Balzers/Triesen | 2.2  | 2.0  | 1.8  | 2.2   | 1.9 | 2.1  | 2.2  | 1.9  | 2.0   | 2.0  | 1.8  | 2.0  | 2.0          |
| Triesenberg     | 3.6  | 5.6  | 5.4  | 4.0   | 3.2 | 2.9  | 2.0  | 2.3  | 2.2   | 3.0  | 1.9  | 3.6  | 3.4          |
| Schaan/Planken  | 2.0  | 1.8  | 1.9  | 1.9   | 2.1 | 1.9  | 2.0  | 1.9  | 1.8   | 2.1  | 1.8  | 1.7  | 1.9          |
| Unterland       | 1.8  | 2.1  | 2.1  | 2.1   | 2.8 | 1.8  | 2.3  | 1.9  | 1.6   | 2.1  | 2.3  | 2.0  | 2.0          |

**16/02 VORHANDENE UND VERFÜGBARE GASTBETTEN NACH GEMEINDEN UND MONATEN**

1996

|                          | Jan.         | Feb.         | März         | April        | Mai          | Juni         | Juli         | Aug.         | Sept.        | Okt.         | Nov.       | Dez.         | Total         | Durchschnitt |
|--------------------------|--------------|--------------|--------------|--------------|--------------|--------------|--------------|--------------|--------------|--------------|------------|--------------|---------------|--------------|
| <b>Vorhand. Betten</b>   | <b>1'114</b> | <b>1'310</b> | <b>1'328</b> | <b>1'076</b> | <b>1'128</b> | <b>1'293</b> | <b>1'277</b> | <b>1'310</b> | <b>1'360</b> | <b>1'283</b> | <b>987</b> | <b>1'039</b> | <b>14'506</b> | <b>1'209</b> |
| Vaduz                    | 132          | 210          | 226          | 223          | 275          | 265          | 265          | 263          | 248          | 268          | 211        | 190          | 2'776         | 231          |
| Balzers/Triesen          | 259          | 287          | 267          | 270          | 266          | 266          | 276          | 274          | 282          | 281          | 281        | 257          | 3'265         | 272          |
| Triesenberg              | 447          | 486          | 509          | 257          | 252          | 376          | 409          | 403          | 435          | 356          | 113        | 267          | 4'310         | 359          |
| Schaan/Planker           | 159          | 191          | 191          | 197          | 195          | 245          | 185          | 245          | 241          | 246          | 245        | 198          | 2'538         | 211          |
| Unterland                | 117          | 137          | 135          | 129          | 140          | 141          | 143          | 126          | 154          | 131          | 136        | 128          | 1'617         | 135          |
| <b>Betriebsarten</b>     |              |              |              |              |              |              |              |              |              |              |            |              |               |              |
| Hotelbetriebe            | 691          | 859          | 855          | 855          | 912          | 953          | 897          | 946          | 958          | 961          | 899        | 820          | 10'605        | 884          |
| Alpenhotels              | 353          | 366          | 374          | 130          | 136          | 266          | 278          | 272          | 302          | 225          | 22         | 155          | 2'879         | 240          |
| Privatzimmer             | 70           | 86           | 99           | 91           | 80           | 74           | 102          | 93           | 100          | 97           | 65         | 64           | 1'022         | 85           |
| <b>Verfügbare Betten</b> | <b>1'088</b> | <b>1'279</b> | <b>1'288</b> | <b>1'055</b> | <b>1'094</b> | <b>1'268</b> | <b>1'252</b> | <b>1'282</b> | <b>1'333</b> | <b>1'239</b> | <b>961</b> | <b>1'013</b> | <b>14'152</b> | <b>1'179</b> |
| Vaduz                    | 128          | 199          | 219          | 213          | 267          | 255          | 255          | 253          | 238          | 260          | 203        | 184          | 2'673         | 223          |
| Balzers/Triesen          | 259          | 287          | 266          | 270          | 265          | 266          | 276          | 274          | 281          | 280          | 280        | 255          | 3'259         | 272          |
| Triesenberg              | 432          | 476          | 496          | 256          | 241          | 371          | 404          | 391          | 428          | 333          | 111        | 257          | 4'198         | 350          |
| Schaan/Planker           | 154          | 187          | 187          | 192          | 190          | 240          | 180          | 240          | 236          | 242          | 240        | 193          | 2'481         | 207          |
| Unterland                | 116          | 130          | 120          | 124          | 131          | 136          | 138          | 124          | 150          | 124          | 126        | 124          | 1'542         | 129          |
| <b>Betriebsarten</b>     |              |              |              |              |              |              |              |              |              |              |            |              |               |              |
| Hotelbetriebe            | 672          | 835          | 824          | 835          | 884          | 933          | 877          | 927          | 938          | 936          | 873        | 797          | 10'331        | 861          |
| Alpenhotels              | 346          | 358          | 366          | 129          | 131          | 261          | 273          | 262          | 297          | 206          | 22         | 151          | 2'803         | 234          |
| Privatzimmer             | 70           | 86           | 98           | 91           | 79           | 74           | 102          | 93           | 98           | 97           | 65         | 64           | 1'018         | 85           |

**17/03 DURCHSCHNITTLICHE GASTBETTENBESETZUNG NACH GEMEINDEN UND MONATEN (IN PROZENT)**

1996

|                          | Jan.        | Feb.        | März        | April       | Mai         | Juni        | Juli        | Aug.        | Sept.       | Okt.        | Nov.        | Dez.        | Durchschnitt |
|--------------------------|-------------|-------------|-------------|-------------|-------------|-------------|-------------|-------------|-------------|-------------|-------------|-------------|--------------|
| <b>Vorhandene Betten</b> | <b>27.6</b> | <b>33.5</b> | <b>32.2</b> | <b>24.2</b> | <b>26.3</b> | <b>25.8</b> | <b>26.8</b> | <b>33.4</b> | <b>26.8</b> | <b>23.1</b> | <b>19.5</b> | <b>22.0</b> | <b>27.0</b>  |
| <b>Gemeinden</b>         |             |             |             |             |             |             |             |             |             |             |             |             |              |
| Vaduz                    | 29.8        | 26.2        | 29.8        | 30.8        | 31.3        | 39.9        | 38.1        | 51.4        | 45.0        | 34.4        | 29.3        | 24.4        | 35.0         |
| Balzers/Triesen          | 15.4        | 17.9        | 21.0        | 19.0        | 19.7        | 21.1        | 17.9        | 25.6        | 22.9        | 21.8        | 17.3        | 13.6        | 19.5         |
| Triesenberg              | 40.9        | 57.9        | 47.1        | 30.3        | 28.3        | 27.4        | 27.6        | 34.5        | 23.2        | 19.0        | 10.0        | 37.6        | 34.4         |
| Schaan/Planken           | 19.1        | 16.0        | 20.8        | 20.2        | 26.7        | 18.2        | 24.6        | 25.3        | 19.1        | 19.9        | 15.6        | 15.4        | 20.1         |
| Unterland                | 12.5        | 15.7        | 18.2        | 18.0        | 25.1        | 17.0        | 23.9        | 24.5        | 26.7        | 20.0        | 23.6        | 13.3        | 20.1         |
| <b>Betriebsarten</b>     |             |             |             |             |             |             |             |             |             |             |             |             |              |
| Hotelbetriebe            | 18.6        | 19.4        | 23.3        | 22.0        | 26.4        | 25.1        | 27.0        | 33.2        | 29.1        | 24.5        | 20.0        | 16.2        | 24.0         |
| Alpenhotels              | 47.4        | 71.6        | 58.5        | 44.9        | 32.1        | 30.8        | 30.7        | 38.7        | 23.3        | 20.9        | 8.0         | 56.1        | 42.4         |
| Privatzimmer             | 16.0        | 13.1        | 9.7         | 15.9        | 15.9        | 16.8        | 15.1        | 19.5        | 15.3        | 14.6        | 16.7        | 14.4        | 15.2         |
| <b>Verfügbare Betten</b> | <b>28.2</b> | <b>34.4</b> | <b>33.2</b> | <b>24.7</b> | <b>27.2</b> | <b>26.3</b> | <b>27.4</b> | <b>34.1</b> | <b>27.3</b> | <b>23.9</b> | <b>20.0</b> | <b>22.6</b> | <b>27.7</b>  |
| <b>Gemeinden</b>         |             |             |             |             |             |             |             |             |             |             |             |             |              |
| Vaduz                    | 30.9        | 27.5        | 30.8        | 32.2        | 32.2        | 41.5        | 39.6        | 53.5        | 46.9        | 35.4        | 30.5        | 25.2        | 36.3         |
| Balzers/Triesen          | 15.4        | 17.9        | 21.1        | 19.0        | 19.8        | 21.1        | 17.9        | 25.6        | 23.0        | 21.8        | 17.4        | 13.7        | 19.5         |
| Triesenberg              | 42.3        | 59.0        | 48.3        | 30.4        | 29.6        | 27.8        | 27.9        | 35.6        | 23.6        | 20.2        | 10.2        | 39.0        | 35.3         |
| Schaan/Planken           | 19.7        | 16.4        | 21.2        | 20.8        | 27.4        | 18.6        | 25.2        | 25.8        | 19.5        | 20.3        | 15.9        | 15.8        | 20.5         |
| Unterland                | 12.6        | 16.6        | 20.5        | 18.7        | 26.8        | 17.6        | 24.8        | 24.8        | 27.4        | 21.2        | 25.5        | 13.7        | 21.1         |
| <b>Betriebsarten</b>     |             |             |             |             |             |             |             |             |             |             |             |             |              |
| Hotelbetriebe            | 19.1        | 19.9        | 24.2        | 22.5        | 27.2        | 25.6        | 27.6        | 33.9        | 29.7        | 25.1        | 20.6        | 16.7        | 24.7         |
| Alpenhotels              | 48.3        | 73.0        | 59.7        | 45.3        | 33.4        | 31.3        | 31.2        | 40.2        | 23.7        | 22.8        | 8.0         | 57.4        | 43.5         |
| Privatzimmer             | 16.0        | 13.1        | 9.8         | 15.9        | 16.1        | 16.8        | 15.1        | 19.5        | 15.6        | 14.6        | 16.7        | 14.4        | 15.2         |



**18 BETRIEBE NACH GEMEINDEN, BETRIEBSARTEN UND MONATEN**

1996

| Gemeinden<br>- Betriebsarten | Jan.      | Feb.      | März      | April     | Mai       | Juni      | Juli      | Aug.      | Sept.     | Okt.      | Nov.      | Dez.      | Durchschnitt |
|------------------------------|-----------|-----------|-----------|-----------|-----------|-----------|-----------|-----------|-----------|-----------|-----------|-----------|--------------|
| <b>Liechtenstein gesamt</b>  | <b>45</b> | <b>51</b> | <b>51</b> | <b>47</b> | <b>45</b> | <b>48</b> | <b>52</b> | <b>52</b> | <b>52</b> | <b>50</b> | <b>40</b> | <b>47</b> | <b>48.3</b>  |
| <b>Vaduz</b>                 | <b>7</b>  | <b>9</b>  | <b>9</b>  | <b>9</b>  | <b>10</b> | <b>10</b> | <b>10</b> | <b>10</b> | <b>9</b>  | <b>9</b>  | <b>7</b>  | <b>8</b>  | <b>8.9</b>   |
| Hotelbetriebe                | 7         | 8         | 8         | 8         | 9         | 9         | 9         | 9         | 9         | 9         | 7         | 8         | 8.3          |
| Privatzimmer                 | -         | 1         | 1         | 1         | 1         | 1         | 1         | 1         | -         | -         | -         | -         | 0.6          |
| <b>Balzers/Triesen</b>       | <b>8</b>  | <b>9</b>  | <b>8</b>  | <b>8</b>  | <b>8</b>  | <b>8</b>  | <b>9</b>  | <b>9</b>  | <b>9</b>  | <b>9</b>  | <b>9</b>  | <b>9</b>  | <b>8.6</b>   |
| Hotelbetriebe                | 5         | 6         | 5         | 5         | 5         | 5         | 6         | 6         | 6         | 6         | 6         | 6         | 5.6          |
| Privatzimmer                 | 3         | 3         | 3         | 3         | 3         | 3         | 3         | 3         | 3         | 3         | 3         | 3         | 3.0          |
| <b>Triesenberg</b>           | <b>15</b> | <b>16</b> | <b>17</b> | <b>14</b> | <b>10</b> | <b>12</b> | <b>15</b> | <b>15</b> | <b>15</b> | <b>13</b> | <b>7</b>  | <b>13</b> | <b>13.5</b>  |
| Hotelbetriebe                | 2         | 3         | 3         | 3         | 3         | 3         | 3         | 3         | 3         | 3         | 3         | 3         | 2.9          |
| Alpenhotels                  | 11        | 11        | 10        | 8         | 5         | 8         | 9         | 9         | 9         | 7         | 3         | 9         | 8.3          |
| Privatzimmer                 | 2         | 2         | 4         | 3         | 2         | 1         | 3         | 3         | 3         | 3         | 1         | 1         | 2.3          |
| <b>Schaan/Planken</b>        | <b>7</b>  | <b>7</b>  | <b>7</b>  | <b>7</b>  | <b>7</b>  | <b>8</b>  | <b>7</b>  | <b>8</b>  | <b>8</b>  | <b>8</b>  | <b>8</b>  | <b>8</b>  | <b>7.5</b>   |
| Hotelbetriebe                | 6         | 6         | 6         | 6         | 6         | 7         | 6         | 7         | 7         | 7         | 7         | 7         | 6.5          |
| Privatzimmer                 | 1         | 1         | 1         | 1         | 1         | 1         | 1         | 1         | 1         | 1         | 1         | 1         | 1.0          |
| <b>Unterland</b>             | <b>8</b>  | <b>10</b> | <b>10</b> | <b>9</b>  | <b>10</b> | <b>10</b> | <b>11</b> | <b>10</b> | <b>11</b> | <b>11</b> | <b>9</b>  | <b>9</b>  | <b>9.8</b>   |
| Hotelbetriebe                | 8         | 9         | 9         | 8         | 9         | 9         | 9         | 9         | 9         | 9         | 9         | 8         | 8.7          |
| Privatzimmer                 | -         | 1         | 1         | 1         | 1         | 1         | 2         | 1         | 2         | 2         | -         | 1         | 1.1          |
| <b>Nach Betrieben total</b>  | <b>45</b> | <b>51</b> | <b>51</b> | <b>47</b> | <b>45</b> | <b>48</b> | <b>52</b> | <b>52</b> | <b>52</b> | <b>50</b> | <b>40</b> | <b>47</b> | <b>48.3</b>  |
| Hotelbetriebe                | 28        | 32        | 31        | 30        | 32        | 33        | 33        | 34        | 34        | 34        | 32        | 32        | 32.1         |
| Alpenhotels                  | 11        | 11        | 10        | 8         | 5         | 8         | 9         | 9         | 9         | 7         | 3         | 9         | 8.3          |
| Privatzimmer                 | 6         | 8         | 10        | 9         | 8         | 7         | 10        | 9         | 9         | 9         | 5         | 6         | 8.0          |

**19 HAUPTBERUFLICH BESCHÄFTIGTES PERSONAL  
NACH GEMEINDEN UND BETRIEBSARTEN**

1996

| Gemeinden<br>- Betriebsarten       | Jan.       | Feb.       | März       | April      | Mai        | Juni       | Juli       | Aug.       | Sept.      | Okt.       | Nov.       | Dez.       | Durchschnitt |
|------------------------------------|------------|------------|------------|------------|------------|------------|------------|------------|------------|------------|------------|------------|--------------|
| <b>Personal gesamt</b>             | <b>379</b> | <b>419</b> | <b>418</b> | <b>415</b> | <b>398</b> | <b>430</b> | <b>436</b> | <b>436</b> | <b>428</b> | <b>409</b> | <b>363</b> | <b>405</b> | <b>411.3</b> |
| Vaduz                              | 122        | 148        | 148        | 154        | 165        | 165        | 166        | 166        | 165        | 161        | 143        | 146        | 154.1        |
| Balzers/Triesen                    | 66         | 66         | 65         | 65         | 67         | 66         | 76         | 72         | 73         | 71         | 72         | 70         | 69.1         |
| Triesenberg                        | 97         | 102        | 100        | 90         | 58         | 80         | 86         | 86         | 81         | 70         | 41         | 92         | 81.9         |
| Schaan/Planken                     | 44         | 45         | 47         | 48         | 49         | 58         | 47         | 55         | 55         | 55         | 54         | 54         | 50.9         |
| Unterland                          | 50         | 58         | 58         | 58         | 59         | 61         | 61         | 57         | 54         | 52         | 53         | 43         | 55.3         |
| <b>Personal nach Betrieben</b>     |            |            |            |            |            |            |            |            |            |            |            |            |              |
| Hotelbetriebe                      | 293        | 330        | 331        | 341        | 356        | 366        | 366        | 368        | 365        | 357        | 341        | 330        | 345.3        |
| Alpenhotels                        | 80         | 80         | 77         | 64         | 33         | 56         | 59         | 58         | 53         | 42         | 16         | 68         | 57.2         |
| Privatzimmer                       | 6          | 9          | 10         | 10         | 9          | 8          | 11         | 10         | 10         | 10         | 6          | 7          | 8.8          |
| <b>Davon Frauen gesamt</b>         | <b>232</b> | <b>259</b> | <b>261</b> | <b>255</b> | <b>250</b> | <b>268</b> | <b>272</b> | <b>272</b> | <b>265</b> | <b>252</b> | <b>224</b> | <b>246</b> | <b>254.7</b> |
| Vaduz                              | 68         | 84         | 85         | 83         | 96         | 96         | 97         | 97         | 96         | 95         | 84         | 87         | 89.0         |
| Balzers/Triesen                    | 40         | 40         | 39         | 40         | 41         | 40         | 45         | 44         | 44         | 42         | 42         | 41         | 41.5         |
| Triesenberg                        | 60         | 65         | 65         | 59         | 38         | 49         | 54         | 54         | 50         | 42         | 25         | 53         | 51.2         |
| Schaan/Planken                     | 27         | 28         | 30         | 31         | 33         | 39         | 32         | 37         | 37         | 37         | 36         | 36         | 33.6         |
| Unterland                          | 37         | 42         | 42         | 42         | 42         | 44         | 44         | 40         | 38         | 36         | 37         | 29         | 39.4         |
| <b>Davon Frauen nach Betrieben</b> |            |            |            |            |            |            |            |            |            |            |            |            |              |
| Hotelbetriebe                      | 177        | 200        | 202        | 204        | 220        | 227        | 225        | 227        | 224        | 219        | 210        | 201        | 211.3        |
| Alpenhotels                        | 50         | 51         | 50         | 42         | 22         | 34         | 37         | 36         | 32         | 24         | 9          | 39         | 35.5         |
| Privatzimmer                       | 5          | 8          | 9          | 9          | 8          | 7          | 10         | 9          | 9          | 9          | 5          | 6          | 7.8          |

**05 WINTERSPORTGEBIET - GÄSTEANKÜNFTE  
NACH MONATEN UND BETRIEBSARTEN**

1996

| Monat               | Triesenberg Gesamt | Davon Malbun/Steg |  |
|---------------------|--------------------|-------------------|--|
|                     | Alpenhotel         | Alpenhotel        |  |
| Januar              | 1'380              | 1'371             |  |
| Februar             | 1'204              | 1'192             |  |
| März                | 1'092              | 1'081             |  |
| April               | 264                | 248               |  |
| Mai                 | 348                | 320               |  |
| Juni                | 793                | 783               |  |
| Juli                | 1'282              | 1'212             |  |
| August              | 1'295              | 1'230             |  |
| September           | 964                | 910               |  |
| Oktober             | 384                | 373               |  |
| November            | 4                  | 1                 |  |
| Dezember            | 670                | 666               |  |
| <b>Gesamtsumme:</b> | <b>9'680</b>       | <b>9'387</b>      |  |

**06 WINTERSPORTGEBIET - LOGIERNÄCHTE  
NACH MONATEN UND BETRIEBSARTEN**

1996

| Monat               | Triesenberg Gesamt | Davon Malbun/Steg |  |
|---------------------|--------------------|-------------------|--|
|                     | Alpenhotel         | Alpenhotel        |  |
| Januar              | 5'182              | 5'155             |  |
| Februar             | 7'327              | 7'306             |  |
| März                | 6'778              | 6'764             |  |
| April               | 1'752              | 1'729             |  |
| Mai                 | 1'352              | 1'298             |  |
| Juni                | 2'457              | 2'436             |  |
| Juli                | 2'644              | 2'561             |  |
| August              | 3'263              | 3'151             |  |
| September           | 2'110              | 2'046             |  |
| Oktober             | 1'455              | 1'438             |  |
| November            | 54                 | 51                |  |
| Dezember            | 2'691              | 2'673             |  |
| <b>Gesamtsumme:</b> | <b>37'065</b>      | <b>36'608</b>     |  |

## **JAHRESTABELLEN**

### Ferienwohnungen



**FERIENWOHNUNGEN**

1996

**50 GEBÄUDE, WOHNUNGEN, GASTBETTEN NACH FERIENGEBIETEN UND MONATEN**

| Ferengebiete                | Gesamt       | Jan.       | Feb.       | März       | April      | Mai        | Juni       | Juli       | Aug.       | Sept.      | Okt.       | Nov.       | Dez.       |
|-----------------------------|--------------|------------|------------|------------|------------|------------|------------|------------|------------|------------|------------|------------|------------|
| <b>GEBÄUDE GESAMT 1)</b>    | <b>53.2</b>  | <b>61</b>  | <b>65</b>  | <b>62</b>  | <b>58</b>  | <b>40</b>  | <b>54</b>  | <b>58</b>  | <b>55</b>  | <b>51</b>  | <b>46</b>  | <b>33</b>  | <b>55</b>  |
| T'Berg Dorf                 | 35           | 3          | 3          | 3          | 2          | 3          | 3          | 3          | 4          | 3          | 3          | 2          | 3          |
| Masescha Gaflei             | 45           | 4          | 4          | 4          | 4          | 3          | 4          | 4          | 4          | 4          | 4          | 2          | 4          |
| Silum Gnalp                 | 58           | 4          | 5          | 4          | 4          | 4          | 4          | 6          | 5          | 6          | 5          | 5          | 6          |
| Steg                        | 226          | 19         | 22         | 21         | 19         | 15         | 19         | 22         | 20         | 18         | 20         | 11         | 20         |
| Malbun                      | 274          | 31         | 31         | 30         | 29         | 15         | 24         | 23         | 22         | 20         | 14         | 13         | 22         |
| <b>WOHNUNGEN GESAMT 1)</b>  | <b>65.3</b>  | <b>76</b>  | <b>80</b>  | <b>80</b>  | <b>72</b>  | <b>50</b>  | <b>64</b>  | <b>70</b>  | <b>67</b>  | <b>61</b>  | <b>55</b>  | <b>39</b>  | <b>69</b>  |
| T'Berg Dorf                 | 41           | 3          | 3          | 3          | 3          | 4          | 4          | 4          | 5          | 3          | 3          | 2          | 4          |
| Masescha Gaflei             | 45           | 4          | 4          | 4          | 4          | 3          | 4          | 4          | 4          | 4          | 4          | 2          | 4          |
| Silum Gnalp                 | 70           | 5          | 6          | 5          | 5          | 5          | 5          | 7          | 6          | 7          | 6          | 6          | 7          |
| Steg                        | 246          | 21         | 24         | 24         | 20         | 16         | 20         | 24         | 23         | 19         | 21         | 12         | 22         |
| Malbun                      | 381          | 43         | 43         | 44         | 40         | 22         | 31         | 31         | 29         | 28         | 21         | 17         | 32         |
| <b>GASTBETTEN GESAMT 1)</b> | <b>291.4</b> | <b>350</b> | <b>375</b> | <b>371</b> | <b>314</b> | <b>205</b> | <b>289</b> | <b>323</b> | <b>297</b> | <b>276</b> | <b>237</b> | <b>149</b> | <b>311</b> |
| T'Berg Dorf                 | 100          | 8          | 8          | 8          | 5          | 10         | 10         | 10         | 12         | 8          | 8          | 3          | 10         |
| Masescha Gaflei             | 212          | 19         | 19         | 19         | 19         | 14         | 19         | 19         | 19         | 19         | 19         | 8          | 19         |
| Silum Gnalp                 | 230          | 14         | 20         | 14         | 14         | 14         | 14         | 28         | 20         | 28         | 20         | 20         | 24         |
| Steg                        | 1'155        | 98         | 116        | 116        | 93         | 72         | 96         | 117        | 112        | 86         | 98         | 48         | 103        |
| Malbun                      | 1'800        | 211        | 212        | 214        | 183        | 95         | 150        | 149        | 134        | 135        | 92         | 70         | 155        |

1) Wert mit Dezimalstelle ist Jahresdurchschnitt

**FERIENWOHNUNGEN**

1996

**51 ANKÜNFTE UND LOGIERNÄCHTE NACH FERIENGEBIETEN UND MONATEN**

| Ferengebiete         | Gesamt        | Jan.         | Feb.         | März         | April        | Mai        | Juni         | Juli         | Aug.         | Sept.        | Okt.       | Nov.       | Dez.         |
|----------------------|---------------|--------------|--------------|--------------|--------------|------------|--------------|--------------|--------------|--------------|------------|------------|--------------|
| <b>GÄSTEANKÜNFTE</b> | <b>3'431</b>  | <b>453</b>   | <b>517</b>   | <b>529</b>   | <b>292</b>   | <b>150</b> | <b>175</b>   | <b>262</b>   | <b>328</b>   | <b>199</b>   | <b>194</b> | <b>87</b>  | <b>245</b>   |
| T'Berg Dorf          | 118           | 10           | 9            | 6            | 9            | 10         | 14           | 10           | 13           | 6            | 6          | 4          | 21           |
| Masescha Gaflei      | 175           | 15           | 23           | 14           | 14           | 14         | 10           | 19           | 17           | 14           | 17         | 4          | 14           |
| Silum Gnalp          | 179           | 11           | 18           | 11           | 11           | 11         | 11           | 20           | 23           | 19           | 13         | 12         | 19           |
| Steg                 | 808           | 67           | 128          | 108          | 53           | 39         | 53           | 78           | 94           | 44           | 54         | 21         | 69           |
| Malbun               | 2'151         | 350          | 339          | 390          | 205          | 76         | 87           | 135          | 181          | 116          | 104        | 46         | 122          |
| <b>LOGIERNÄCHTE</b>  | <b>25'333</b> | <b>3'302</b> | <b>4'033</b> | <b>3'768</b> | <b>1'747</b> | <b>713</b> | <b>1'321</b> | <b>3'146</b> | <b>3'114</b> | <b>1'510</b> | <b>929</b> | <b>182</b> | <b>1'568</b> |
| T'Berg Dorf          | 834           | 62           | 55           | 26           | 26           | 74         | 113          | 119          | 175          | 26           | 48         | 8          | 102          |
| Masescha Gaflei      | 1'375         | 84           | 191          | 52           | 114          | 86         | 72           | 236          | 200          | 136          | 108        | 8          | 88           |
| Silum Gnalp          | 968           | 55           | 94           | 44           | 44           | 44         | 44           | 181          | 186          | 87           | 54         | 32         | 103          |
| Steg                 | 6'724         | 467          | 1'067        | 895          | 419          | 185        | 392          | 996          | 1'052        | 351          | 353        | 42         | 505          |
| Malbun               | 15'432        | 2'634        | 2'626        | 2'751        | 1'144        | 324        | 700          | 1'614        | 1'501        | 910          | 366        | 92         | 770          |

**FERIENWOHNUNGEN**

1996

**52 GÄSTEANKÜNFTE NACH HERKUNFTSLAND UND FERIENGEBIETEN**

| Herkunftsland<br>(Ständiger Wohnsitz) | Gesamt       | Triesenberg<br>Dorf | Masescha<br>Gaflei | Silum<br>Gnalp | Steg       | Malbun       |
|---------------------------------------|--------------|---------------------|--------------------|----------------|------------|--------------|
| Liechtenstein                         | 1'251        | 28                  | 48                 | 70             | 221        | 884          |
| Schweiz                               | 900          | 30                  | 16                 | 88             | 194        | 572          |
| Österreich                            | 44           | -                   | -                  | -              | 18         | 26           |
| Deutschland                           | 1'040        | 60                  | 109                | 21             | 309        | 541          |
| Frankreich                            | 16           | -                   | -                  | -              | 10         | 6            |
| Italien                               | 12           | -                   | -                  | -              | -          | 12           |
| Grossbritannien                       | 2            | -                   | -                  | -              | -          | 2            |
| Niederlande                           | 60           | -                   | -                  | -              | 7          | 53           |
| Belgien                               | 96           | -                   | 2                  | -              | 43         | 51           |
| Schweden                              | 4            | -                   | -                  | -              | -          | 4            |
| Portugal                              | 4            | -                   | -                  | -              | 4          | -            |
| Russl., Pol., Ung., Tschech.          | 2            | -                   | -                  | -              | 2          | -            |
| <b>Gesamt</b>                         | <b>3'431</b> | <b>118</b>          | <b>175</b>         | <b>179</b>     | <b>808</b> | <b>2'151</b> |

**FERIENWOHNUNGEN**

1996

**53 LOGIERNÄCHTE NACH HERKUNFTSLAND UND FERIENGEBIETEN**

| Herkunftsland<br>(Ständiger Wohnsitz) | Gesamt        | Triesenberg<br>Dorf | Masescha<br>Gaflei | Silum<br>Gnalp | Steg         | Malbun        |
|---------------------------------------|---------------|---------------------|--------------------|----------------|--------------|---------------|
| Liechtenstein                         | 8'026         | 125                 | 240                | 371            | 1'809        | 5'481         |
| Schweiz                               | 6'019         | 166                 | 130                | 459            | 1'235        | 4'029         |
| Österreich                            | 242           | -                   | -                  | -              | 84           | 158           |
| Deutschland                           | 9'101         | 543                 | 977                | 138            | 2'867        | 4'576         |
| Frankreich                            | 154           | -                   | -                  | -              | 112          | 42            |
| Italien                               | 60            | -                   | -                  | -              | -            | 60            |
| Grossbritannien                       | 14            | -                   | -                  | -              | -            | 14            |
| Niederlande                           | 492           | -                   | -                  | -              | 51           | 441           |
| Belgien                               | 1'143         | -                   | 28                 | -              | 512          | 603           |
| Schweden                              | 28            | -                   | -                  | -              | -            | 28            |
| Portugal                              | 40            | -                   | -                  | -              | 40           | -             |
| Russl., Pol., Ung., Tschech.          | 14            | -                   | -                  | -              | 14           | -             |
| <b>Gesamt</b>                         | <b>25'333</b> | <b>834</b>          | <b>1'375</b>       | <b>968</b>     | <b>6'724</b> | <b>15'432</b> |

**FERIENWOHNUNGEN**

1996

**54 GÄSTEANKÜNFTE NACH HERKUNFTSLAND UND MONATEN**

| Herkunftsland<br>(Ständiger Wohnsitz) | Ankünfte     | Jan.       | Feb.       | März       | April      | Mai        | Juni       | Juli       | Aug.       | Sept.      | Okt.       | Nov.      | Dez.       |
|---------------------------------------|--------------|------------|------------|------------|------------|------------|------------|------------|------------|------------|------------|-----------|------------|
| Liechtenstein                         | 1'251        | 103        | 121        | 159        | 103        | 80         | 87         | 110        | 144        | 79         | 102        | 60        | 103        |
| Schweiz                               | 900          | 152        | 239        | 147        | 63         | 30         | 22         | 28         | 71         | 32         | 65         | 19        | 32         |
| Österreich                            | 44           | 7          | 17         | 1          | 1          | 1          | 1          | 7          | 1          | 5          | 1          | 1         | 1          |
| Deutschland                           | 1'040        | 152        | 122        | 198        | 124        | 38         | 56         | 63         | 83         | 76         | 25         | 6         | 97         |
| Frankreich                            | 16           | -          | -          | 4          | -          | -          | 6          | -          | 6          | -          | -          | -         | -          |
| Italien                               | 12           | 1          | 1          | 1          | 1          | 1          | 1          | 1          | 1          | 1          | 1          | 1         | 1          |
| Grossbritannien                       | 2            | -          | -          | 2          | -          | -          | -          | -          | -          | -          | -          | -         | -          |
| Niederlande                           | 60           | 34         | 11         | 13         | -          | -          | -          | -          | -          | 2          | -          | -         | -          |
| Belgien                               | 96           | 4          | 6          | 4          | -          | -          | 2          | 49         | 22         | 2          | -          | -         | 7          |
| Schweden                              | 4            | -          | -          | -          | -          | -          | -          | 4          | -          | -          | -          | -         | -          |
| Portugal                              | 4            | -          | -          | -          | -          | -          | -          | -          | -          | -          | -          | -         | 4          |
| Russl.,Pol.,Ung.,Tschech.             | 2            | -          | -          | -          | -          | -          | -          | -          | -          | 2          | -          | -         | -          |
| <b>Gesamt</b>                         | <b>3'431</b> | <b>453</b> | <b>517</b> | <b>529</b> | <b>292</b> | <b>150</b> | <b>175</b> | <b>262</b> | <b>328</b> | <b>199</b> | <b>194</b> | <b>87</b> | <b>245</b> |

**FERIENWOHNUNGEN**

1996

**55 LOGIERNÄCHTE NACH HERKUNFTSLAND UND MONATEN**

| Herkunftsland<br>(Ständiger Wohnsitz) | Logier-<br>nächte | Jan.         | Feb.         | März         | April        | Mai        | Juni         | Juli         | Aug.         | Sept.        | Okt.       | Nov.       | Dez.         |
|---------------------------------------|-------------------|--------------|--------------|--------------|--------------|------------|--------------|--------------|--------------|--------------|------------|------------|--------------|
| Liechtenstein                         | 8'026             | 768          | 908          | 923          | 372          | 330        | 496          | 1'321        | 1'379        | 430          | 421        | 120        | 558          |
| Schweiz                               | 6'019             | 1'117        | 1'923        | 940          | 241          | 130        | 128          | 268          | 520          | 248          | 290        | 46         | 168          |
| Österreich                            | 242               | 35           | 86           | 4            | 4            | 4          | 4            | 52           | 10           | 32           | 4          | 2          | 5            |
| Deutschland                           | 9'101             | 1'055        | 933          | 1'736        | 1'126        | 245        | 583          | 851          | 908          | 720          | 210        | 12         | 722          |
| Frankreich                            | 154               | -            | -            | 28           | -            | -          | 84           | -            | 42           | -            | -          | -          | -            |
| Italien                               | 60                | 5            | 4            | 4            | 4            | 4          | 4            | 10           | 10           | 4            | 4          | 2          | 5            |
| Grossbritannien                       | 14                | -            | -            | 14           | -            | -          | -            | -            | -            | -            | -          | -          | -            |
| Niederlande                           | 492               | 294          | 91           | 91           | -            | -          | -            | -            | -            | 16           | -          | -          | -            |
| Belgien                               | 1'143             | 28           | 88           | 28           | -            | -          | 22           | 616          | 245          | 46           | -          | -          | 70           |
| Schweden                              | 28                | -            | -            | -            | -            | -          | -            | 28           | -            | -            | -          | -          | -            |
| Portugal                              | 40                | -            | -            | -            | -            | -          | -            | -            | -            | -            | -          | -          | 40           |
| Russl.,Pol.,Ung.,Tschech.             | 14                | -            | -            | -            | -            | -          | -            | -            | -            | 14           | -          | -          | -            |
| <b>Gesamt</b>                         | <b>25'333</b>     | <b>3'302</b> | <b>4'033</b> | <b>3'768</b> | <b>1'747</b> | <b>713</b> | <b>1'321</b> | <b>3'146</b> | <b>3'114</b> | <b>1'510</b> | <b>929</b> | <b>182</b> | <b>1'568</b> |





**JAHRESTABELLE**  
Zeltplätze (Camping) inkl. feste Wohnwagen



**Zeltplätze (Camping) inkl. feste Wohnwagen**  
**Logiernächte nach Herkunftsland und Monaten**

1996

| Herkunftsland                      | Jan.      | Feb.      | März      | April      | Mai          | Junl         | Jull         | Aug.         | Sep.         | Okt.       | Nov.      | Dez.      | Gesamt        |
|------------------------------------|-----------|-----------|-----------|------------|--------------|--------------|--------------|--------------|--------------|------------|-----------|-----------|---------------|
| Berufstätige Dauergäste            | -         | -         | -         | -          | -            | -            | -            | -            | -            | -          | -         | -         | -             |
| Liechtenstein                      | -         | -         | -         | -          | -            | -            | -            | -            | -            | -          | -         | -         | -             |
| Schweiz                            | 60        | 60        | 60        | 599        | 1'779        | 1'850        | 1'989        | 1'937        | 1'160        | 418        | 40        | 40        | 9'992         |
| Österreich                         | -         | -         | -         | -          | 6            | 4            | 12           | 9            | -            | -          | -         | -         | 31            |
| Deutschland                        | 3         | 3         | 5         | 77         | 165          | 235          | 313          | 341          | 112          | 33         | 2         | 2         | 1'291         |
| Frankreich                         | -         | -         | -         | 3          | 9            | 15           | 49           | 41           | 2            | -          | -         | -         | 119           |
| Italien                            | -         | -         | -         | 10         | 2            | 2            | 31           | 104          | -            | -          | -         | -         | 149           |
| Grossbritannien                    | 3         | 3         | 3         | 6          | 11           | 31           | 40           | 28           | 22           | 10         | 2         | 2         | 161           |
| Niederlande                        | -         | -         | -         | 19         | 21           | 84           | 445          | 130          | 23           | -          | -         | -         | 722           |
| Belgien                            | -         | -         | -         | -          | -            | -            | 23           | 19           | -            | 2          | -         | -         | 44            |
| Dänemark                           | -         | -         | -         | -          | -            | 6            | 167          | 5            | -            | 2          | -         | -         | 180           |
| Schweden                           | -         | -         | -         | 2          | 2            | -            | 39           | -            | 2            | 4          | -         | -         | 49            |
| Norwegen                           | -         | -         | -         | -          | -            | -            | 19           | 2            | -            | -          | -         | -         | 21            |
| Finnland                           | -         | -         | -         | 2          | 6            | 27           | 7            | 8            | -            | -          | -         | -         | 50            |
| Spanien                            | -         | -         | -         | -          | -            | 2            | 30           | 67           | 2            | -          | -         | -         | 101           |
| Portugal                           | -         | -         | -         | -          | -            | -            | -            | 4            | 1            | 2          | -         | -         | 7             |
| Jugoslawien (ehem.)                | -         | -         | -         | -          | -            | -            | -            | -            | -            | -          | -         | -         | -             |
| Griechenland                       | -         | -         | -         | -          | -            | -            | -            | 4            | -            | -          | -         | -         | 4             |
| GUS, Pol., Ung., Tschech., Slowak. | -         | -         | -         | -          | 10           | 48           | 100          | 91           | 12           | -          | -         | -         | 261           |
| Rumänien, Bulgarien, Albanien      | -         | -         | -         | -          | -            | -            | 3            | -            | -            | -          | -         | -         | 3             |
| Übriges Europa                     | -         | -         | -         | -          | -            | -            | 4            | 10           | 2            | -          | -         | -         | 16            |
| Vereinigte Staaten USA             | -         | -         | -         | 2          | 3            | 27           | 6            | 15           | 2            | -          | -         | -         | 55            |
| Kanada                             | -         | -         | -         | 4          | -            | 4            | 2            | 4            | -            | -          | -         | -         | 14            |
| Übriges Amerika                    | -         | -         | -         | -          | 6            | -            | -            | -            | -            | -          | -         | -         | 6             |
| Nordafrika                         | -         | -         | -         | -          | -            | -            | -            | -            | -            | -          | -         | -         | -             |
| Republik Südafrika                 | -         | -         | -         | -          | 2            | 2            | 6            | 2            | -            | -          | -         | -         | 12            |
| Übriges Afrika                     | -         | -         | -         | -          | -            | -            | -            | -            | -            | -          | -         | -         | -             |
| Israel                             | -         | -         | -         | -          | -            | -            | -            | 4            | -            | -          | -         | -         | 4             |
| Japan                              | -         | -         | -         | -          | -            | -            | -            | -            | -            | -          | -         | -         | -             |
| Übriges Asien                      | -         | -         | -         | -          | -            | -            | -            | -            | -            | -          | -         | -         | -             |
| Australien, Ozeanien               | -         | -         | -         | 2          | 1            | 9            | 1            | 19           | 12           | -          | -         | -         | 44            |
| <b>Gesamt</b>                      | <b>66</b> | <b>66</b> | <b>68</b> | <b>726</b> | <b>2'023</b> | <b>2'346</b> | <b>3'286</b> | <b>2'844</b> | <b>1'352</b> | <b>471</b> | <b>44</b> | <b>44</b> | <b>13'336</b> |



## VERGLEICHSTABELLEN

## Gästeankünfte in Gast- und Beherbergungsbetrieben nach dem Herkunftsland der Gäste seit 1960

| Jahr              | Herkunftsland      |         |                 |                  |                           |                 |         |                  |         |               |                          |                                  | USA    | Andere<br>Länder<br>ausser<br>Europa | Berufs-<br>tätige<br>Dauer-<br>gäste | TOTAL  |
|-------------------|--------------------|---------|-----------------|------------------|---------------------------|-----------------|---------|------------------|---------|---------------|--------------------------|----------------------------------|--------|--------------------------------------|--------------------------------------|--------|
|                   | Liechten-<br>stein | Schweiz | Öster-<br>reich | Deutsch-<br>land | Gross-<br>britan-<br>nien | Frank-<br>reich | Italien | Nieder-<br>lande | Belgien | Schwe-<br>den | Luxem-<br>burg<br>Monaco | Andere<br>Länder<br>in<br>Europa |        |                                      |                                      |        |
| 1960 <sup>2</sup> | 648                | 8'530   | 1'262           | 14'667           | 3'201                     | 1'704           | 994     | 740              | 405     | 285           | 103                      | 1'298                            | 6'844  | 799                                  | 136                                  | 41'616 |
| 1961 <sup>3</sup> | 784                | 10'496  | 1'728           | 16'398           | 3'261                     | 2'231           | 1'272   | 829              | 392     | 412           | 138                      | 1'072                            | 5'949  | 735                                  | 119                                  | 45'816 |
| 1962 <sup>4</sup> | 682                | 11'784  | 1'999           | 17'227           | 3'410                     | 2'499           | 1'925   | 987              | 749     | 361           | 88                       | 1'304                            | 5'192  | 698                                  | 98                                   | 49'003 |
| 1963              | 233                | 11'711  | 1'993           | 16'614           | 3'246                     | 3'167           | 2'359   | 1'187            | 701     | 396           | 151                      | 1'452                            | 6'918  | 951                                  | 59                                   | 51'138 |
| 1964              | 211                | 11'699  | 2'013           | 15'654           | 4'882                     | 3'067           | 2'249   | 1'137            | 672     | 493           | 58                       | 1'163                            | 6'698  | 724                                  | 56                                   | 50'776 |
| 1965              | 241                | 12'750  | 1'911           | 15'719           | 4'242                     | 3'759           | 2'786   | 1'035            | 776     | 401           | 79                       | 1'457                            | 6'582  | 882                                  | 84                                   | 52'704 |
| 1966              | 256                | 14'262  | 2'276           | 18'919           | 6'901                     | 4'017           | 2'327   | 1'309            | 837     | 454           | 212                      | 2'181                            | 7'362  | 726                                  | 111                                  | 62'150 |
| 1967              | 261                | 14'387  | 2'604           | 16'273           | 7'294                     | 3'881           | 2'336   | 1'371            | 1'063   | 452           | 76                       | 1'634                            | 7'337  | 901                                  | 99                                   | 59'969 |
| 1968              | 191                | 13'305  | 2'242           | 17'586           | 7'386                     | 4'045           | 2'856   | 1'819            | 1'337   | 636           | 110                      | 1'968                            | 7'636  | 1'082                                | 153                                  | 62'352 |
| 1969              | 252                | 14'626  | 2'536           | 18'358           | 6'300                     | 4'310           | 2'847   | 1'640            | 1'270   | 538           | 79                       | 2'509                            | 9'345  | 1'365                                | 134                                  | 66'109 |
| 1970              | 98                 | 14'072  | 2'494           | 18'996           | 9'488                     | 4'056           | 4'046   | 1'543            | 912     | 625           | 253                      | 2'252                            | 10'684 | 2'806                                | 96                                   | 72'421 |
| 1971              | 167                | 15'012  | 2'722           | 20'557           | 7'053                     | 4'370           | 3'861   | 1'457            | 888     | 957           | 300                      | 3'307                            | 11'338 | 1'865                                | 107                                  | 73'961 |
| 1972              | 235                | 15'491  | 3'135           | 22'327           | 10'496                    | 5'077           | 4'398   | 2'449            | 1'037   | 1'252         | 173                      | 3'341                            | 10'455 | 2'486                                | 125                                  | 82'477 |
| 1973              | 227                | 15'770  | 3'708           | 21'118           | 7'652                     | 4'572           | 3'313   | 2'238            | 990     | 1'446         | 137                      | 3'909                            | 8'952  | 2'478                                | 76                                   | 76'586 |
| 1974              | 219                | 16'597  | 3'532           | 22'930           | 6'164                     | 3'729           | 2'799   | 1'596            | 1'087   | 858           | 307                      | 5'052                            | 6'053  | 2'382                                | 310                                  | 73'615 |
| 1975              | 283                | 17'388  | 3'228           | 21'421           | 11'238                    | 4'315           | 2'803   | 2'124            | 1'290   | 1'228         | 448                      | 4'761                            | 5'231  | 2'710                                | 85                                   | 78'553 |
| 1976              | 271                | 17'177  | 3'120           | 22'270           | 9'291                     | 4'185           | 2'219   | 1'999            | 1'291   | 881           | 224                      | 4'862                            | 6'855  | 2'746                                | 71                                   | 77'462 |
| 1977              | 219                | 18'142  | 3'737           | 26'408           | 4'376                     | 3'801           | 2'341   | 2'096            | 1'351   | 934           | 191                      | 5'423                            | 8'441  | 2'920                                | 45                                   | 80'425 |
| 1978              | 272                | 16'968  | 2'994           | 25'682           | 3'989                     | 3'183           | 1'825   | 2'188            | 1'138   | 986           | 296                      | 4'886                            | 5'926  | 3'071                                | 27                                   | 73'431 |
| 1979              | 214                | 17'621  | 3'370           | 25'336           | 3'312                     | 3'954           | 2'065   | 2'173            | 1'212   | 823           | 192                      | 4'611                            | 5'593  | 3'122                                | 59                                   | 73'657 |
| 1980              | 225                | 18'572  | 3'206           | 28'893           | 4'497                     | 3'959           | 2'622   | 2'440            | 1'279   | 1'382         | 390                      | 4'369                            | 9'517  | 3'622                                | 60                                   | 85'033 |
| 1981              | 297                | 19'529  | 3'150           | 27'188           | 5'029                     | 4'632           | 2'573   | 2'645            | 1'441   | 1'243         | 238                      | 5'466                            | 8'255  | 3'485                                | 111                                  | 85'282 |
| 1982              | 268                | 18'452  | 2'928           | 26'000           | 4'015                     | 3'919           | 2'341   | 2'054            | 1'051   | 870           | 235                      | 3'951                            | 9'970  | 3'621                                | 82                                   | 79'757 |
| 1983              | 224                | 18'742  | 3'066           | 24'582           | 4'541                     | 2'936           | 2'608   | 2'201            | 1'131   | 742           | *                        | 3'587                            | 11'214 | 3'813                                | 39                                   | 79'426 |
| 1984              | 303                | 18'695  | 2'908           | 23'051           | 3'112                     | 3'625           | 2'712   | 1'785            | 1'281   | 949           | *                        | 4'352                            | 15'115 | 5'655                                | 46                                   | 83'589 |
| 1985              | 292                | 18'244  | 2'993           | 22'413           | 3'688                     | 3'207           | 3'012   | 1'681            | 1'135   | 1'460         | *                        | 5'268                            | 17'011 | 5'400                                | 47                                   | 85'851 |
| 1986              | 302                | 17'272  | 2'571           | 21'557           | 3'412                     | 3'287           | 3'285   | 1'451            | 1'133   | 1'733         | *                        | 5'282                            | 9'699  | 5'111                                | 345                                  | 76'440 |
| 1987              | 285                | 16'188  | 2'681           | 21'000           | 2'744                     | 2'867           | 3'605   | 1'455            | 976     | 2'960         | *                        | 5'209                            | 10'796 | 4'765                                | 151                                  | 75'682 |
| 1988              | 234                | 15'430  | 2'716           | 19'956           | 3'163                     | 2'462           | 4'039   | 1'514            | 975     | 3'227         | *                        | 5'305                            | 8'464  | 4'053                                | 95                                   | 71'633 |
| 1989              | 206                | 16'054  | 2'801           | 21'153           | 3'439                     | 2'915           | 4'586   | 1'611            | 916     | 3'224         | *                        | 5'539                            | 9'445  | 5'299                                | 136                                  | 77'324 |
| 1990              | 207                | 16'240  | 2'750           | 19'603           | 3'621                     | 3'073           | 4'450   | 1'636            | 1'124   | 3'616         | *                        | 7'174                            | 9'362  | 4'690                                | 189                                  | 77'735 |
| 1991              | 165                | 15'574  | 2'727           | 22'760           | 2'221                     | 3'006           | 4'708   | 1'736            | 1'023   | 1'482         | *                        | 6'188                            | 5'539  | 3'904                                | 178                                  | 71'211 |
| 1992              | 290                | 15'520  | 2'717           | 23'767           | 2'017                     | 2'229           | 4'659   | 1'411            | 960     | 1'567         | *                        | 6'334                            | 6'257  | 4'185                                | 87                                   | 72'000 |
| 1993              | 263                | 14'609  | 2'334           | 22'654           | 1'557                     | 2'190           | 3'295   | 1'528            | 802     | 1'171         | *                        | 6'218                            | 5'063  | 3'268                                | 28                                   | 64'980 |
| 1994              | 339                | 13'801  | 2'344           | 21'807           | 1'798                     | 1'878           | 3'119   | 1'532            | 685     | 1'104         | *                        | 5'717                            | 4'840  | 3'053                                | 63                                   | 62'080 |
| 1995              | 430                | 14'382  | 2'650           | 20'567           | 1'785                     | 1'715           | 2'151   | 1'247            | 828     | 851           | *                        | 5'837                            | 3'850  | 3'252                                | 332                                  | 59'877 |
| 1996              | 583                | 13'412  | 2'398           | 18'993           | 2'073                     | 1'821           | 2'428   | 1'367            | 720     | 571           | *                        | 5'031                            | 3'689  | 2'974                                | 691                                  | 56'751 |

<sup>1</sup> Ab 1983 unter andere Länder in Europa

<sup>2</sup> inkl. 1481 Gästeankünfte Ferienwohnungen

<sup>3</sup> inkl. 1988 Gästeankünfte Ferienwohnungen

<sup>4</sup> inkl. 1209 Gästeankünfte Ferienwohnungen

### Logiernächte in Gast- und Beherbergungsbetrieben nach dem Herkunftsland der Gäste seit 1960

| Jahr              | Herkunftsland      |         |                 |                  |                           |                 |         |                  |         |               |                         |                                  | USA    | Andere<br>Länder<br>ausser<br>Europa | Berufs-<br>tätige<br>Dauer-<br>gäste | TOTAL   |
|-------------------|--------------------|---------|-----------------|------------------|---------------------------|-----------------|---------|------------------|---------|---------------|-------------------------|----------------------------------|--------|--------------------------------------|--------------------------------------|---------|
|                   | Liechten-<br>stein | Schweiz | Öster-<br>reich | Deutsch-<br>land | Gross-<br>britan-<br>nien | Frank-<br>reich | Italien | Nieder-<br>lande | Belgien | Schwe-<br>den | Luxem-<br>burg<br>Monac | Andere<br>Länder<br>in<br>Europa |        |                                      |                                      |         |
| 1960 <sup>2</sup> | 9'912              | 25'397  | 3'100           | 31'514           | 6'235                     | 2'925           | 1'591   | 1'167            | 612     | 449           | 382                     | 1'994                            | 8'476  | 1'240                                | 3'693                                | 98'687  |
| 1961 <sup>3</sup> | 9'065              | 28'736  | 3'240           | 35'767           | 6'175                     | 3'730           | 1'805   | 1'854            | 699     | 1'009         | 510                     | 1'701                            | 7'860  | 1'234                                | 3'818                                | 107'203 |
| 1962 <sup>4</sup> | 8'153              | 29'398  | 3'621           | 38'492           | 5'692                     | 4'497           | 2'731   | 1'872            | 951     | 647           | 822                     | 1'959                            | 6'945  | 1'305                                | 3'485                                | 110'570 |
| 1963              | 675                | 28'345  | 3'893           | 37'957           | 8'151                     | 6'043           | 3'703   | 2'317            | 1'166   | 804           | 696                     | 2'622                            | 9'382  | 1'376                                | 5'868                                | 112'998 |
| 1964              | 1'103              | 28'940  | 4'259           | 37'833           | 9'792                     | 5'625           | 3'239   | 2'231            | 1'141   | 1'364         | 308                     | 2'344                            | 8'871  | 1'172                                | 7'613                                | 115'835 |
| 1965              | 1'580              | 31'168  | 4'465           | 40'641           | 7'179                     | 6'745           | 3'849   | 2'044            | 1'382   | 1'264         | 395                     | 2'647                            | 8'991  | 1'447                                | 6'516                                | 120'313 |
| 1966              | 1'568              | 32'211  | 4'708           | 41'976           | 12'771                    | 7'078           | 3'674   | 2'680            | 1'460   | 749           | 668                     | 3'753                            | 9'935  | 1'338                                | 8'322                                | 132'891 |
| 1967              | 843                | 32'113  | 5'335           | 37'726           | 12'378                    | 6'740           | 3'657   | 3'430            | 3'278   | 704           | 324                     | 3'415                            | 10'093 | 1'471                                | 12'134                               | 133'641 |
| 1968              | 639                | 24'126  | 4'396           | 37'640           | 11'101                    | 7'075           | 3'909   | 4'732            | 4'400   | 1'022         | 263                     | 3'737                            | 10'104 | 1'665                                | 13'419                               | 128'228 |
| 1969              | 745                | 27'096  | 4'260           | 38'573           | 10'755                    | 6'573           | 3'809   | 3'930            | 4'349   | 918           | 153                     | 4'657                            | 11'994 | 1'834                                | 14'581                               | 134'227 |
| 1970              | 356                | 27'094  | 4'577           | 42'763           | 13'763                    | 7'237           | 5'924   | 4'126            | 1'754   | 916           | 440                     | 4'283                            | 13'823 | 3'759                                | 14'432                               | 145'247 |
| 1971              | 1'120              | 28'762  | 5'898           | 45'519           | 12'474                    | 7'142           | 5'811   | 2'981            | 1'538   | 1'324         | 466                     | 4'888                            | 14'603 | 3'227                                | 13'305                               | 149'058 |
| 1972              | 1'596              | 30'399  | 6'841           | 50'818           | 35'635                    | 8'185           | 6'678   | 5'658            | 2'133   | 2'216         | 460                     | 5'278                            | 13'750 | 3'968                                | 17'355                               | 190'970 |
| 1973              | 874                | 32'981  | 6'813           | 46'256           | 30'712                    | 6'650           | 4'796   | 7'161            | 2'191   | 2'402         | 474                     | 6'464                            | 11'470 | 3'885                                | 13'019                               | 176'148 |
| 1974              | 954                | 38'683  | 6'540           | 59'640           | 22'044                    | 5'952           | 4'330   | 3'699            | 3'142   | 1'729         | 576                     | 7'333                            | 8'687  | 3'761                                | 16'004                               | 183'074 |
| 1975              | 1'165              | 38'806  | 5'703           | 51'760           | 33'073                    | 5'945           | 3'963   | 4'311            | 3'408   | 2'163         | 1'072                   | 6'892                            | 7'058  | 4'187                                | 6'211                                | 175'717 |
| 1976              | 1'556              | 37'351  | 6'575           | 55'929           | 29'441                    | 5'815           | 3'002   | 4'865            | 3'064   | 1'782         | 487                     | 7'284                            | 9'562  | 4'408                                | 3'629                                | 174'750 |
| 1977              | 1'419              | 40'043  | 8'415           | 64'589           | 15'471                    | 5'271           | 3'289   | 5'643            | 3'413   | 1'628         | 428                     | 8'158                            | 10'831 | 4'643                                | 3'971                                | 177'212 |
| 1978              | 2'238              | 35'399  | 6'381           | 64'460           | 13'211                    | 4'664           | 2'455   | 6'754            | 3'214   | 1'979         | 706                     | 7'507                            | 8'212  | 5'125                                | 1'558                                | 163'863 |
| 1979              | 1'003              | 40'743  | 6'885           | 60'592           | 8'087                     | 5'951           | 3'015   | 6'574            | 3'154   | 1'341         | 427                     | 7'050                            | 8'338  | 4'712                                | 2'306                                | 160'178 |
| 1980              | 1'472              | 41'779  | 6'306           | 70'360           | 8'883                     | 6'197           | 3'668   | 7'921            | 3'206   | 2'935         | 967                     | 7'259                            | 12'953 | 5'532                                | 3'005                                | 182'443 |
| 1981              | 1'063              | 39'916  | 5'913           | 61'370           | 13'152                    | 6'585           | 3'818   | 9'697            | 3'784   | 2'867         | 516                     | 8'543                            | 11'460 | 5'379                                | 3'083                                | 177'146 |
| 1982              | 1'037              | 39'089  | 5'646           | 57'420           | 8'811                     | 5'150           | 3'107   | 7'286            | 2'488   | 1'914         | 590                     | 6'710                            | 13'959 | 5'532                                | 2'850                                | 161'589 |
| 1983              | 781                | 37'276  | 5'402           | 51'624           | 8'842                     | 4'855           | 3'292   | 7'696            | 2'424   | 1'794         | *                       | 6'928                            | 15'373 | 6'254                                | 1'880                                | 154'421 |
| 1984              | 1'146              | 37'302  | 4'984           | 49'352           | 7'643                     | 5'885           | 3'561   | 5'078            | 2'937   | 1'759         | *                       | 7'371                            | 20'072 | 8'868                                | 1'788                                | 157'746 |
| 1985              | 937                | 38'174  | 4'721           | 51'796           | 10'195                    | 5'699           | 4'286   | 4'758            | 2'558   | 1'864         | *                       | 8'480                            | 24'450 | 7'919                                | 2'019                                | 167'856 |
| 1986              | 1'093              | 36'161  | 4'426           | 48'379           | 10'580                    | 5'369           | 4'615   | 3'650            | 2'725   | 2'297         | *                       | 8'275                            | 14'290 | 7'186                                | 9'211                                | 158'257 |
| 1987              | 1'222              | 33'499  | 4'418           | 47'107           | 7'539                     | 4'545           | 4'827   | 4'096            | 2'444   | 3'271         | *                       | 8'296                            | 14'725 | 6'698                                | 10'264                               | 152'951 |
| 1988              | 937                | 31'449  | 4'651           | 43'100           | 8'983                     | 3'678           | 5'617   | 3'843            | 2'228   | 3'668         | *                       | 8'311                            | 11'726 | 6'365                                | 5'015                                | 139'541 |
| 1989              | 660                | 33'506  | 4'733           | 45'623           | 9'734                     | 4'407           | 6'533   | 4'426            | 1'981   | 3'681         | *                       | 8'758                            | 12'552 | 7'249                                | 8'333                                | 152'176 |
| 1990              | 657                | 32'596  | 4'879           | 41'333           | 9'411                     | 4'694           | 6'053   | 4'470            | 2'377   | 4'250         | *                       | 11'422                           | 12'540 | 7'321                                | 7'858                                | 149'861 |
| 1991              | 539                | 30'031  | 4'587           | 54'316           | 5'159                     | 4'360           | 6'155   | 4'581            | 2'694   | 1'917         | *                       | 10'639                           | 8'025  | 6'024                                | 3'976                                | 143'003 |
| 1992              | 946                | 32'331  | 4'442           | 57'242           | 5'053                     | 3'476           | 6'333   | 3'984            | 2'656   | 1'973         | *                       | 11'288                           | 9'591  | 6'331                                | 2'572                                | 148'218 |
| 1993              | 785                | 30'818  | 3'894           | 52'638           | 3'636                     | 3'354           | 4'317   | 4'550            | 2'025   | 1'764         | *                       | 11'156                           | 7'959  | 5'631                                | 1'753                                | 134'280 |
| 1994              | 745                | 28'953  | 3'740           | 51'073           | 4'636                     | 2'902           | 4'504   | 4'357            | 1'927   | 1'374         | *                       | 9'942                            | 7'440  | 5'551                                | 2'030                                | 129'174 |
| 1995              | 994                | 30'668  | 6'624           | 47'872           | 3'717                     | 2'514           | 3'018   | 3'822            | 2'342   | 1'180         | *                       | 10'677                           | 6'128  | 5'765                                | 2'189                                | 127'510 |
| 1996              | 1'505              | 27'313  | 4'411           | 45'320           | 4'120                     | 2'839           | 3'595   | 3'679            | 1'728   | 773           | *                       | 9'230                            | 5'921  | 5'311                                | 3'519                                | 119'264 |

<sup>1</sup> Ab 1983 unter andere Länder in Europa

<sup>2</sup> inkl. 22325 Nächtigungen Ferienwohnungen

<sup>3</sup> inkl. 24878 Nächtigungen Ferienwohnungen

<sup>4</sup> inkl. 18711 Nächtigungen Ferienwohnungen

**Gästeankünfte in Gast- und Beherbergungsbetrieben nach Monaten seit 1960**

| Jahr | Januar | Februar | März  | April | Mai   | Juni   | Juli   | August | September | Oktober | November | Dezember | Total  | Index |
|------|--------|---------|-------|-------|-------|--------|--------|--------|-----------|---------|----------|----------|--------|-------|
| 1960 | 835    | 994     | 1'320 | 3'095 | 3'476 | 5'439  | 6'840  | 8'739  | 4'986     | 2'416   | 1'087    | 908      | 40'135 | 100.0 |
| 1961 | 946    | 1'196   | 2'104 | 3'323 | 4'031 | 5'025  | 7'203  | 8'873  | 5'820     | 3'097   | 1'173    | 1'020    | 43'811 | 109.1 |
| 1962 | 934    | 1'268   | 1'968 | 3'592 | 3'843 | 6'069  | 8'054  | 9'583  | 6'287     | 3'410   | 1'651    | 1'135    | 47'794 | 119.0 |
| 1963 | 1'090  | 1'159   | 1'890 | 3'250 | 4'227 | 7'032  | 8'668  | 10'018 | 6'875     | 3'877   | 1'782    | 1'270    | 51'138 | 127.4 |
| 1964 | 1'315  | 1'619   | 2'592 | 2'615 | 5'130 | 6'267  | 8'442  | 10'164 | 6'382     | 3'353   | 1'660    | 1'237    | 50'776 | 126.5 |
| 1965 | 1'333  | 1'663   | 2'194 | 3'882 | 4'575 | 6'158  | 8'641  | 10'902 | 6'431     | 4'032   | 1'524    | 1'369    | 52'704 | 131.3 |
| 1966 | 1'468  | 1'909   | 2'248 | 4'038 | 5'749 | 7'244  | 10'625 | 12'591 | 8'423     | 4'723   | 1'410    | 1'722    | 62'150 | 154.8 |
| 1967 | 1'901  | 2'092   | 3'634 | 3'378 | 4'856 | 6'561  | 9'761  | 11'493 | 8'087     | 4'673   | 1'730    | 1'803    | 59'969 | 149.4 |
| 1968 | 1'670  | 2'080   | 2'546 | 4'587 | 4'867 | 8'659  | 10'558 | 11'857 | 7'517     | 4'244   | 1'978    | 1'789    | 62'352 | 155.3 |
| 1969 | 1'866  | 1'998   | 3'047 | 4'379 | 7'621 | 7'007  | 11'072 | 11'143 | 8'539     | 5'020   | 2'288    | 2'129    | 66'109 | 164.7 |
| 1970 | 1'972  | 2'019   | 3'759 | 4'195 | 6'779 | 7'868  | 11'611 | 13'825 | 9'535     | 6'218   | 2'364    | 2'276    | 72'421 | 180.4 |
| 1971 | 2'412  | 2'439   | 2'903 | 6'027 | 6'439 | 8'442  | 11'896 | 12'522 | 9'321     | 6'814   | 2'277    | 2'469    | 73'961 | 184.3 |
| 1972 | 2'613  | 3'218   | 4'798 | 5'297 | 7'643 | 9'440  | 12'631 | 14'351 | 10'640    | 6'199   | 2'715    | 2'932    | 82'477 | 205.5 |
| 1973 | 3'003  | 2'983   | 3'768 | 6'170 | 6'929 | 9'641  | 11'750 | 11'124 | 10'541    | 5'438   | 2'654    | 2'585    | 76'586 | 190.8 |
| 1974 | 2'871  | 3'212   | 4'223 | 5'913 | 6'788 | 9'073  | 10'548 | 10'985 | 9'071     | 4'946   | 2'888    | 3'097    | 73'615 | 183.4 |
| 1975 | 2'964  | 3'580   | 4'783 | 4'067 | 8'557 | 8'843  | 11'413 | 11'777 | 10'349    | 6'205   | 2'919    | 3'096    | 78'553 | 195.7 |
| 1976 | 3'487  | 3'591   | 4'054 | 5'516 | 7'729 | 9'257  | 10'112 | 11'566 | 10'259    | 5'977   | 2'730    | 3'184    | 77'462 | 193.0 |
| 1977 | 3'533  | 3'905   | 4'151 | 5'690 | 7'747 | 9'168  | 11'727 | 11'490 | 10'308    | 6'619   | 3'244    | 2'843    | 80'425 | 200.4 |
| 1978 | 4'194  | 3'692   | 5'224 | 5'204 | 8'310 | 8'085  | 10'176 | 9'661  | 7'653     | 5'469   | 2'694    | 3'069    | 73'431 | 183.0 |
| 1979 | 3'446  | 3'742   | 4'233 | 5'998 | 6'710 | 8'494  | 10'019 | 9'461  | 8'823     | 6'406   | 3'016    | 3'309    | 73'657 | 183.5 |
| 1980 | 3'868  | 4'385   | 5'005 | 5'153 | 8'496 | 9'592  | 11'707 | 12'302 | 11'320    | 6'618   | 3'072    | 3'515    | 85'033 | 211.9 |
| 1981 | 4'100  | 5'511   | 5'076 | 6'164 | 8'300 | 10'595 | 10'774 | 11'924 | 10'007    | 6'633   | 3'008    | 3'190    | 85'282 | 212.5 |
| 1982 | 4'431  | 4'962   | 4'805 | 5'279 | 7'231 | 8'166  | 10'878 | 11'054 | 9'864     | 6'921   | 3'186    | 2'980    | 79'757 | 198.7 |
| 1983 | 4'329  | 4'746   | 5'166 | 5'325 | 7'152 | 9'113  | 10'076 | 10'913 | 9'558     | 6'579   | 3'061    | 3'408    | 79'426 | 197.9 |
| 1984 | 3'896  | 4'115   | 5'194 | 5'719 | 6'643 | 9'538  | 10'853 | 11'352 | 11'066    | 7'600   | 3'775    | 3'838    | 83'589 | 208.3 |
| 1985 | 4'312  | 4'316   | 5'420 | 5'532 | 8'406 | 10'065 | 10'943 | 11'510 | 10'332    | 7'787   | 3'936    | 3'292    | 85'851 | 213.9 |
| 1986 | 4'363  | 4'209   | 5'768 | 4'720 | 7'655 | 7'626  | 9'266  | 10'329 | 8'990     | 6'880   | 3'274    | 3'360    | 76'440 | 190.5 |
| 1987 | 4'255  | 4'044   | 4'823 | 5'301 | 6'590 | 8'432  | 9'628  | 10'548 | 8'842     | 6'823   | 3'403    | 2'993    | 75'682 | 188.6 |
| 1988 | 3'727  | 4'069   | 4'666 | 4'748 | 5'743 | 8'135  | 8'943  | 9'855  | 8'756     | 6'459   | 3'394    | 3'138    | 71'633 | 178.5 |
| 1989 | 4'146  | 4'027   | 5'774 | 4'911 | 6'608 | 7'947  | 9'894  | 10'260 | 9'490     | 7'014   | 3'557    | 3'696    | 77'324 | 192.6 |
| 1990 | 3'725  | 3'903   | 5'102 | 5'475 | 6'992 | 8'384  | 10'304 | 10'495 | 9'228     | 6'999   | 3'592    | 3'536    | 77'735 | 193.7 |
| 1991 | 3'809  | 4'003   | 5'076 | 5'039 | 6'151 | 7'344  | 8'717  | 10'016 | 7'797     | 6'163   | 3'364    | 3'732    | 71'211 | 177.4 |
| 1992 | 3'766  | 4'959   | 5'001 | 4'911 | 6'276 | 7'162  | 8'773  | 9'728  | 8'084     | 5'940   | 3'610    | 3'790    | 72'000 | 179.4 |
| 1993 | 4'157  | 4'366   | 4'745 | 4'762 | 5'444 | 6'638  | 7'422  | 8'208  | 7'320     | 5'216   | 3'335    | 3'367    | 64'980 | 161.9 |
| 1994 | 4'113  | 4'128   | 4'861 | 4'171 | 5'138 | 6'225  | 6'914  | 8'173  | 6'748     | 5'142   | 3'205    | 3'262    | 62'080 | 154.7 |
| 1995 | 3'595  | 4'169   | 4'562 | 4'378 | 5'428 | 5'867  | 6'213  | 7'237  | 6'769     | 5'020   | 3'669    | 2'970    | 59'877 | 149.2 |
| 1996 | 3'792  | 3'988   | 4'803 | 3'693 | 4'600 | 5'227  | 5'737  | 7'429  | 6'240     | 4'705   | 3'324    | 3'213    | 56'751 | 141.4 |



**Logiernächte in Gast- und Beherbergungsbetrieben nach Monaten seit 1960**

| Jahr | Januar | Februar | März   | April  | Mai    | Juni   | Juli   | August | September | Oktober | November | Dezember | Total   | Index |
|------|--------|---------|--------|--------|--------|--------|--------|--------|-----------|---------|----------|----------|---------|-------|
| 1960 | 1'980  | 2'059   | 3'627  | 5'952  | 6'687  | 9'749  | 12'673 | 15'458 | 8'897     | 4'595   | 2'607    | 2'078    | 76'362  | 100.0 |
| 1961 | 2'153  | 2'111   | 3'671  | 6'362  | 7'528  | 10'135 | 12'938 | 15'640 | 10'870    | 6'318   | 2'899    | 2'829    | 83'454  | 109.2 |
| 1962 | 1'992  | 2'152   | 4'301  | 7'051  | 7'618  | 10'905 | 14'947 | 18'690 | 11'644    | 6'475   | 3'146    | 2'938    | 91'859  | 120.0 |
| 1963 | 2'429  | 2'517   | 4'060  | 7'016  | 8'553  | 14'025 | 18'941 | 23'173 | 15'147    | 8'913   | 4'817    | 3'407    | 112'998 | 147.9 |
| 1964 | 3'365  | 3'912   | 6'983  | 6'347  | 10'064 | 11'885 | 20'130 | 24'219 | 13'238    | 7'552   | 4'532    | 3'608    | 115'835 | 151.6 |
| 1965 | 3'975  | 4'446   | 6'017  | 8'808  | 10'279 | 13'081 | 19'516 | 23'874 | 13'745    | 8'943   | 3'829    | 3'800    | 120'313 | 157.5 |
| 1966 | 4'632  | 4'781   | 5'970  | 9'756  | 11'792 | 14'406 | 21'074 | 25'485 | 16'758    | 9'819   | 3'579    | 4'839    | 132'891 | 174.0 |
| 1967 | 6'285  | 6'940   | 10'752 | 7'497  | 10'202 | 13'413 | 20'792 | 24'340 | 15'013    | 9'519   | 3'956    | 4'932    | 133'641 | 175.0 |
| 1968 | 5'192  | 6'642   | 6'172  | 10'753 | 9'635  | 16'793 | 20'883 | 21'313 | 13'730    | 7'601   | 4'406    | 5'108    | 128'228 | 167.9 |
| 1969 | 5'755  | 6'178   | 7'134  | 9'999  | 12'543 | 13'581 | 21'650 | 21'363 | 15'176    | 10'042  | 5'166    | 5'640    | 134'227 | 175.8 |
| 1970 | 6'230  | 6'644   | 11'280 | 8'950  | 12'633 | 14'576 | 20'580 | 24'204 | 16'156    | 12'418  | 5'350    | 6'226    | 145'247 | 190.2 |
| 1971 | 6'913  | 7'149   | 8'221  | 13'603 | 11'969 | 14'491 | 20'993 | 23'323 | 15'844    | 12'495  | 5'370    | 8'687    | 149'058 | 195.2 |
| 1972 | 9'900  | 11'924  | 14'714 | 13'517 | 15'494 | 18'210 | 26'738 | 28'617 | 21'161    | 12'557  | 7'764    | 10'374   | 190'970 | 250.1 |
| 1973 | 11'685 | 10'797  | 12'848 | 15'248 | 13'608 | 18'069 | 23'600 | 22'350 | 20'155    | 11'054  | 7'551    | 9'183    | 176'148 | 230.7 |
| 1974 | 12'978 | 12'521  | 13'952 | 16'819 | 15'706 | 17'129 | 21'684 | 23'330 | 18'740    | 9'606   | 8'990    | 11'619   | 183'074 | 239.7 |
| 1975 | 12'065 | 13'331  | 15'566 | 11'659 | 16'139 | 15'833 | 21'957 | 21'948 | 18'809    | 11'648  | 6'634    | 10'128   | 175'717 | 230.1 |
| 1976 | 11'611 | 12'514  | 12'383 | 12'992 | 15'189 | 16'720 | 21'767 | 23'824 | 19'082    | 11'195  | 7'037    | 10'436   | 174'750 | 288.8 |
| 1977 | 12'602 | 14'340  | 12'347 | 14'265 | 15'663 | 17'186 | 21'566 | 22'526 | 18'807    | 11'482  | 7'255    | 9'173    | 177'212 | 232.1 |
| 1978 | 13'344 | 14'015  | 17'862 | 10'108 | 15'336 | 14'177 | 20'090 | 19'847 | 14'394    | 9'523   | 6'087    | 9'080    | 163'863 | 214.6 |
| 1979 | 11'061 | 13'054  | 12'108 | 14'126 | 11'810 | 15'302 | 20'556 | 19'382 | 16'261    | 11'072  | 5'840    | 9'606    | 160'178 | 209.8 |
| 1980 | 13'605 | 15'701  | 14'765 | 12'906 | 14'665 | 17'151 | 21'403 | 23'104 | 20'032    | 12'266  | 6'133    | 10'712   | 182'443 | 238.9 |
| 1981 | 13'103 | 15'575  | 15'065 | 15'255 | 13'887 | 18'037 | 21'116 | 22'345 | 16'943    | 11'495  | 5'186    | 9'139    | 177'146 | 232.0 |
| 1982 | 12'969 | 14'299  | 14'198 | 11'886 | 11'609 | 14'115 | 19'986 | 21'441 | 16'093    | 11'583  | 5'811    | 7'599    | 161'589 | 211.6 |
| 1983 | 12'352 | 14'720  | 15'040 | 10'543 | 11'670 | 14'370 | 17'047 | 18'704 | 15'624    | 10'873  | 5'691    | 7'787    | 154'421 | 202.2 |
| 1984 | 11'399 | 12'646  | 15'069 | 10'949 | 11'042 | 14'762 | 17'158 | 19'465 | 16'898    | 11'765  | 7'011    | 9'582    | 157'746 | 206.6 |
| 1985 | 12'597 | 14'715  | 16'298 | 12'088 | 13'373 | 15'411 | 18'337 | 19'377 | 18'237    | 12'785  | 6'641    | 7'997    | 167'856 | 219.8 |
| 1986 | 12'982 | 14'224  | 17'616 | 11'001 | 13'926 | 12'701 | 15'982 | 18'423 | 15'040    | 12'147  | 6'075    | 8'140    | 158'257 | 207.2 |
| 1987 | 12'166 | 12'878  | 14'180 | 10'845 | 11'097 | 14'750 | 17'424 | 19'221 | 14'755    | 10'866  | 7'268    | 7'501    | 152'951 | 200.3 |
| 1988 | 8'971  | 13'459  | 13'751 | 9'348  | 10'105 | 13'027 | 14'335 | 17'152 | 14'341    | 11'319  | 6'235    | 7'498    | 139'541 | 182.7 |
| 1989 | 10'472 | 13'347  | 16'055 | 8'552  | 12'191 | 13'673 | 15'794 | 19'577 | 15'478    | 12'049  | 6'593    | 8'395    | 152'176 | 199.3 |
| 1990 | 9'295  | 12'074  | 12'875 | 10'840 | 12'130 | 14'257 | 16'813 | 19'340 | 15'405    | 12'178  | 6'204    | 8'450    | 149'861 | 196.3 |
| 1991 | 9'918  | 12'053  | 12'209 | 8'849  | 11'458 | 13'733 | 16'037 | 18'417 | 14'943    | 11'066  | 5'835    | 8'485    | 143'003 | 187.3 |
| 1992 | 11'000 | 13'476  | 14'243 | 10'313 | 10'863 | 14'210 | 16'025 | 18'515 | 14'389    | 10'714  | 6'066    | 8'404    | 148'218 | 194.1 |
| 1993 | 10'580 | 13'121  | 12'019 | 9'542  | 10'554 | 12'510 | 13'972 | 14'993 | 13'816    | 9'158   | 5'701    | 8'314    | 134'280 | 175.8 |
| 1994 | 11'088 | 12'598  | 12'646 | 7'734  | 9'051  | 12'235 | 13'820 | 14'717 | 13'541    | 8'915   | 5'462    | 7'367    | 129'174 | 169.2 |
| 1995 | 10'290 | 12'574  | 11'335 | 9'314  | 10'005 | 12'633 | 11'869 | 13'827 | 13'234    | 8'914   | 6'459    | 7'056    | 127'510 | 167.0 |
| 1996 | 9'517  | 12'305  | 13'252 | 7'824  | 9'210  | 10'009 | 10'622 | 13'550 | 10'929    | 9'177   | 5'768    | 7'101    | 119'264 | 156.2 |

**Gästeankünfte in Ferienwohnungen\* nach Monaten seit 1960**

| Jahr | Januar | Februar | März | April | Mai | Juni | Juli | August | September | Oktober | November | Dezember | Total | Index |
|------|--------|---------|------|-------|-----|------|------|--------|-----------|---------|----------|----------|-------|-------|
| 1960 | -      | -       | -    | -     | -   | 260  | 387  | 622    | 212       | -       | -        | -        | 1'481 | 100.0 |
| 1961 | -      | -       | -    | -     | -   | 183  | 756  | 550    | 426       | -       | -        | -        | 1'915 | 129.3 |
| 1962 | -      | -       | -    | -     | -   | 77   | 369  | 522    | 241       | -       | -        | -        | 1'209 | 81.6  |
| 1963 | -      | -       | -    | -     | -   | 141  | 605  | 679    | 202       | -       | -        | -        | 1'627 | 109.8 |
| 1964 | -      | -       | -    | -     | -   | 71   | 630  | 635    | 129       | -       | -        | -        | 1'465 | 98.9  |
| 1965 | -      | -       | -    | -     | -   | 40   | 564  | 500    | 75        | -       | -        | -        | 1'179 | 79.6  |
| 1966 | -      | -       | -    | -     | -   | 56   | 550  | 571    | 105       | -       | -        | -        | 1'282 | 86.5  |
| 1967 | -      | -       | -    | -     | -   | 16   | 445  | 370    | 92        | -       | -        | -        | 923   | 62.3  |
| 1968 | -      | -       | -    | -     | -   | 118  | 607  | 756    | 144       | -       | -        | -        | 1'625 | 109.7 |
| 1969 | -      | -       | -    | -     | -   | 78   | 588  | 537    | 97        | -       | -        | -        | 1'300 | 87.9  |
| 1970 | -      | -       | -    | -     | -   | 102  | 546  | 457    | 89        | -       | -        | -        | 1'194 | 80.6  |
| 1971 | 241    | 349     | 226  | 166   | 93  | 212  | 564  | 523    | 183       | 104     | 16       | 173      | 2'850 | 192.4 |
| 1972 | 402    | 564     | 626  | 200   | 157 | 210  | 592  | 558    | 246       | 172     | 41       | 211      | 3'979 | 268.7 |
| 1973 | 467    | 508     | 451  | 374   | 53  | 322  | 682  | 576    | 211       | 169     | 9        | 348      | 4'170 | 281.6 |
| 1974 | 448    | 589     | 540  | 411   | 86  | 318  | 650  | 528    | 211       | 170     | 50       | 366      | 4'367 | 294.9 |
| 1975 | 648    | 653     | 639  | 238   | 174 | 268  | 574  | 354    | 186       | 178     | 56       | 293      | 4'261 | 287.7 |
| 1976 | 506    | 626     | 422  | 416   | 85  | 191  | 600  | 401    | 124       | 145     | 56       | 333      | 3'905 | 263.7 |
| 1977 | 553    | 556     | 466  | 411   | 139 | 160  | 547  | 327    | 141       | 165     | 39       | 292      | 3'796 | 256.3 |
| 1978 | 616    | 582     | 571  | 197   | 110 | 156  | 567  | 425    | 129       | 151     | 19       | 351      | 3'874 | 261.6 |
| 1979 | 711    | 634     | 487  | 482   | 148 | 221  | 595  | 550    | 212       | 243     | 96       | 453      | 4'832 | 326.3 |
| 1980 | 698    | 746     | 634  | 446   | 175 | 166  | 600  | 491    | 218       | 196     | 77       | 450      | 4'897 | 330.6 |
| 1981 | 759    | 726     | 572  | 693   | 112 | 199  | 525  | 466    | 186       | 182     | 62       | 447      | 4'929 | 332.8 |
| 1982 | 850    | 912     | 680  | 580   | 190 | 248  | 542  | 502    | 207       | 243     | 57       | 393      | 5'404 | 364.9 |
| 1983 | 767    | 843     | 779  | 428   | 224 | 229  | 475  | 419    | 277       | 235     | 96       | 427      | 5'199 | 351.0 |
| 1984 | 786    | 829     | 703  | 466   | 185 | 310  | 449  | 459    | 247       | 230     | 124      | 463      | 5'251 | 354.6 |
| 1985 | 825    | 840     | 737  | 501   | 164 | 230  | 387  | 419    | 245       | 266     | 154      | 411      | 5'179 | 349.7 |
| 1986 | 809    | 919     | 882  | 421   | 189 | 205  | 383  | 435    | 240       | 268     | 133      | 336      | 5'220 | 352.5 |
| 1987 | 756    | 876     | 754  | 584   | 219 | 296  | 406  | 374    | 259       | 305     | 174      | 371      | 5'374 | 362.9 |
| 1988 | 653    | 864     | 809  | 420   | 218 | 235  | 459  | 426    | 321       | 321     | 195      | 371      | 5'292 | 357.3 |
| 1989 | 669    | 818     | 784  | 354   | 269 | 261  | 454  | 436    | 263       | 272     | 192      | 367      | 5'139 | 347.0 |
| 1990 | 585    | 759     | 698  | 455   | 224 | 277  | 370  | 396    | 262       | 270     | 193      | 360      | 4'849 | 327.4 |
| 1991 | 524    | 676     | 662  | 339   | 196 | 227  | 391  | 408    | 286       | 250     | 169      | 275      | 4'403 | 297.3 |
| 1992 | 485    | 585     | 560  | 370   | 222 | 290  | 388  | 381    | 297       | 225     | 169      | 252      | 4'224 | 285.3 |
| 1993 | 452    | 547     | 499  | 350   | 186 | 237  | 335  | 312    | 215       | 202     | 139      | 235      | 3'709 | 250.4 |
| 1994 | 456    | 618     | 522  | 263   | 175 | 214  | 281  | 303    | 196       | 187     | 111      | 230      | 3'556 | 240.1 |
| 1995 | 554    | 585     | 550  | 280   | 162 | 225  | 318  | 299    | 228       | 215     | 156      | 241      | 3'813 | 257.5 |
| 1996 | 453    | 517     | 529  | 292   | 150 | 175  | 262  | 328    | 199       | 194     | 87       | 245      | 3'431 | 231.7 |

\* Wurden 1960-1970 nur in den Monaten Juni, Juli, August und September erfasst.

## Logiernächte in Ferienwohnungen\* nach Monaten seit 1960

| Jahr | Januar | Februar | März  | April | Mai   | Juni  | Juli   | August | September | Oktober | November | Dezember | Total  | Index |
|------|--------|---------|-------|-------|-------|-------|--------|--------|-----------|---------|----------|----------|--------|-------|
| 1960 | -      | -       | -     | -     | -     | 2'062 | 5'993  | 11'178 | 3'092     | -       | -        | -        | 22'325 | 100.0 |
| 1961 | -      | -       | -     | -     | -     | 955   | 8'540  | 10'496 | 3'753     | -       | -        | -        | 23'744 | 106.3 |
| 1962 | -      | -       | -     | -     | -     | 999   | 4'652  | 9'178  | 3'882     | -       | -        | -        | 18'711 | 83.8  |
| 1963 | -      | -       | -     | -     | -     | 1'611 | 7'715  | 10'705 | 2'574     | -       | -        | -        | 22'605 | 101.2 |
| 1964 | -      | -       | -     | -     | -     | 1'181 | 7'776  | 11'988 | 2'339     | -       | -        | -        | 23'284 | 104.3 |
| 1965 | -      | -       | -     | -     | -     | 563   | 6'802  | 8'402  | 1'532     | -       | -        | -        | 17'299 | 77.5  |
| 1966 | -      | -       | -     | -     | -     | 686   | 6'823  | 10'684 | 2'090     | -       | -        | -        | 20'283 | 90.8  |
| 1967 | -      | -       | -     | -     | -     | 183   | 5'170  | 6'717  | 1'612     | -       | -        | -        | 13'682 | 61.3  |
| 1968 | -      | -       | -     | -     | -     | 1'278 | 7'739  | 9'878  | 2'432     | -       | -        | -        | 21'327 | 95.5  |
| 1969 | -      | -       | -     | -     | -     | 649   | 7'779  | 8'964  | 1'426     | -       | -        | -        | 18'818 | 84.3  |
| 1970 | -      | -       | -     | -     | -     | 1'274 | 7'807  | 8'571  | 2'251     | -       | -        | -        | 19'903 | 89.2  |
| 1971 | 3'145  | 3'327   | 3'476 | 2'696 | 1'067 | 2'493 | 8'064  | 8'653  | 3'331     | 1'582   | 278      | 1'636    | 39'748 | 178.0 |
| 1972 | 4'491  | 5'336   | 6'105 | 3'149 | 1'383 | 2'575 | 8'762  | 10'267 | 3'752     | 1'959   | 317      | 2'234    | 50'330 | 225.4 |
| 1973 | 4'100  | 5'472   | 6'455 | 4'939 | 499   | 4'026 | 11'684 | 11'335 | 3'579     | 2'605   | 139      | 3'343    | 58'176 | 260.6 |
| 1974 | 4'058  | 5'677   | 6'139 | 5'513 | 474   | 2'932 | 10'427 | 9'084  | 2'740     | 2'159   | 229      | 3'419    | 52'851 | 236.7 |
| 1975 | 4'965  | 6'009   | 6'765 | 2'481 | 1'188 | 2'622 | 9'215  | 5'634  | 1'940     | 1'647   | 247      | 3'014    | 45'727 | 204.8 |
| 1976 | 4'815  | 5'900   | 4'354 | 4'742 | 654   | 2'143 | 9'601  | 6'239  | 1'374     | 1'345   | 451      | 3'815    | 45'433 | 203.5 |
| 1977 | 4'934  | 5'562   | 5'415 | 4'630 | 912   | 1'675 | 8'890  | 4'354  | 1'482     | 1'434   | 192      | 2'840    | 42'320 | 189.6 |
| 1978 | 5'521  | 5'540   | 6'576 | 1'706 | 840   | 1'835 | 9'112  | 5'910  | 1'453     | 1'424   | 172      | 3'452    | 43'541 | 195.0 |
| 1979 | 6'538  | 6'129   | 4'760 | 5'581 | 1'148 | 1'698 | 9'217  | 8'898  | 2'165     | 1'931   | 460      | 3'565    | 52'090 | 233.3 |
| 1980 | 6'284  | 7'237   | 7'173 | 4'265 | 1'216 | 1'352 | 8'180  | 6'373  | 2'515     | 1'562   | 416      | 4'032    | 50'605 | 226.7 |
| 1981 | 6'992  | 7'024   | 6'276 | 7'603 | 814   | 1'582 | 7'318  | 6'627  | 2'048     | 1'324   | 339      | 4'398    | 52'345 | 234.5 |
| 1982 | 6'780  | 8'636   | 7'284 | 5'534 | 1'160 | 1'827 | 6'909  | 5'887  | 1'723     | 1'782   | 322      | 3'659    | 51'503 | 230.7 |
| 1983 | 6'136  | 6'889   | 7'239 | 3'096 | 1'424 | 1'325 | 5'744  | 5'135  | 2'065     | 1'162   | 309      | 3'057    | 43'581 | 195.2 |
| 1984 | 6'092  | 7'114   | 5'966 | 4'053 | 1'080 | 2'009 | 5'926  | 5'430  | 1'741     | 1'385   | 315      | 3'453    | 44'564 | 199.6 |
| 1985 | 6'192  | 6'575   | 6'629 | 4'088 | 925   | 1'338 | 4'666  | 4'676  | 1'600     | 1'781   | 605      | 3'088    | 42'163 | 188.9 |
| 1986 | 6'117  | 7'822   | 8'402 | 2'782 | 1'008 | 1'250 | 4'511  | 4'966  | 2'002     | 1'733   | 536      | 2'463    | 43'592 | 195.3 |
| 1987 | 5'688  | 7'214   | 6'298 | 4'907 | 1'396 | 2'110 | 4'688  | 4'293  | 1'729     | 2'241   | 565      | 2'617    | 43'746 | 196.0 |
| 1988 | 4'407  | 7'486   | 6'792 | 2'711 | 1'181 | 1'375 | 5'481  | 4'758  | 2'055     | 2'151   | 603      | 2'434    | 41'434 | 185.6 |
| 1989 | 4'721  | 6'339   | 6'765 | 1'972 | 1'571 | 1'717 | 5'220  | 5'186  | 1'657     | 1'672   | 489      | 2'311    | 39'620 | 177.5 |
| 1990 | 4'142  | 5'763   | 5'537 | 3'524 | 1'196 | 1'635 | 4'280  | 4'699  | 1'604     | 1'602   | 532      | 2'373    | 36'887 | 165.2 |
| 1991 | 4'143  | 5'347   | 5'550 | 2'054 | 1'004 | 1'390 | 4'339  | 4'735  | 1'764     | 1'561   | 383      | 1'883    | 34'153 | 153.0 |
| 1992 | 3'656  | 5'005   | 4'477 | 2'612 | 1'295 | 2'038 | 4'534  | 4'110  | 2'054     | 1'248   | 408      | 1'661    | 33'098 | 148.3 |
| 1993 | 3'374  | 4'222   | 3'797 | 2'430 | 955   | 1'364 | 4'109  | 3'677  | 1'460     | 1'174   | 388      | 1'463    | 28'413 | 127.3 |
| 1994 | 3'373  | 5'440   | 4'644 | 1'823 | 1'068 | 1'279 | 3'170  | 3'267  | 1'226     | 1'014   | 230      | 1'468    | 28'002 | 125.4 |
| 1995 | 3'782  | 3'797   | 3'997 | 2'012 | 843   | 1'484 | 3'520  | 3'479  | 1'513     | 1'046   | 385      | 1'528    | 27'386 | 122.7 |
| 1996 | 3'302  | 4'033   | 3'768 | 1'747 | 713   | 1'321 | 3'146  | 3'114  | 1'510     | 929     | 182      | 1'568    | 25'333 | 113.5 |

\* Wurden 1960-1970 nur in den Monaten Juni, Juli, August und September erfasst.

**Massenlager (Matratzenlager) Ankünfte seit 1960**

| Jahr            | Januar | Februar | März | April | Mai | Juni | Juli | August | September | Oktober | November | Dezember | TOTAL | Anzahl Matratzenlager |
|-----------------|--------|---------|------|-------|-----|------|------|--------|-----------|---------|----------|----------|-------|-----------------------|
| <b>Ankünfte</b> |        |         |      |       |     |      |      |        |           |         |          |          |       |                       |
| 1960            | 2      | 1       | 50   | -     | 36  | 149  | 144  | 93     | 90        | 5       | -        | 16       | 586   | 48                    |
| 1961            | 21     | -       | 69   | 33    | 75  | 127  | 228  | 200    | 161       | 17      | 1        | 64       | 996   | 48                    |
| 1962            | 29     | 32      | 158  | 66    | 2   | 276  | 200  | 411    | 291       | 64      | 7        | 40       | 1'576 | 108                   |
| 1963            | 13     | 14      | 143  | 110   | -   | 47   | 121  | 148    | 102       | 127     | -        | 84       | 909   | 108                   |
| 1964            | 10     | 173     | 86   | 40    | 82  | 217  | 184  | 175    | 145       | 95      | 5        | 126      | 1'338 | 126                   |
| 1965            | 108    | 40      | 71   | 227   | 16  | 98   | 257  | 468    | 272       | 106     | -        | 126      | 1'789 | 190                   |
| 1966            | 71     | 91      | 3    | 123   | 46  | 91   | 214  | 135    | 109       | 17      | -        | 80       | 980   | 229                   |
| 1967            | 35     | -       | 58   | -     | 44  | 11   | 70   | 125    | 118       | 35      | -        | -        | 496   | 175                   |
| 1968            | 37     | 17      | 37   | 56    | -   | 106  | 55   | 85     | 89        | 72      | -        | 75       | 629   | 131                   |
| 1969            | 107    | 54      | 69   | 38    | 4   | 84   | 61   | 107    | 70        | 24      | -        | 145      | 763   | 101                   |
| 1970            | 10     | 12      | 81   | -     | 18  | 23   | 156  | 147    | 117       | -       | -        | 78       | 642   | 106                   |
| 1971            | 85     | 119     | 59   | 42    | 17  | 164  | 82   | 37     | 225       | 15      | -        | 49       | 894   | 106                   |
| 1972            | 14     | 90      | 45   | 10    | 73  | 107  | 112  | 128    | 195       | 114     | -        | 71       | 959   | 161                   |
| 1973            | 62     | 83      | 37   | 34    | 1   | 84   | 176  | 147    | 256       | 29      | -        | 41       | 950   | 161                   |
| 1974            | 34     | 18      | 40   | 5     | -   | 74   | 108  | 176    | 103       | -       | -        | 30       | 588   | 145                   |
| 1975            | 29     | -       | 31   | -     | 22  | 73   | 76   | 135    | 140       | -       | -        | 27       | 533   | 106                   |
| 1976            | 41     | 36      | 34   | 13    | 8   | 65   | 85   | 148    | 103       | 55      | -        | 37       | 625   | 121                   |
| 1977            | 37     | 124     | 16   | 4     | 11  | 119  | 197  | 167    | 94        | 58      | -        | 30       | 857   | 159                   |
| 1978            | 26     | 109     | 111  | -     | 29  | 22   | 107  | 172    | 275       | 56      | -        | 40       | 947   | 159                   |
| 1979            | 75     | 73      | 20   | 10    | 28  | 56   | 229  | 221    | 230       | 38      | -        | 69       | 1'049 | 159                   |
| 1980            | 110    | 108     | 103  | 2     | -   | 26   | 165  | 231    | 296       | 60      | -        | 57       | 1'158 | 136                   |
| 1981            | 150    | 54      | 46   | 2     | -   | 37   | 155  | 205    | 277       | 32      | -        | 66       | 1'024 | 136                   |
| 1982            | 114    | 140     | 93   | 12    | -   | 88   | 86   | 172    | 390       | 111     | -        | 70       | 1'276 | 136                   |
| 1983            | 179    | 180     | 150  | 32    | 5   | 178  | 181  | 197    | 430       | 144     | -        | 69       | 1'745 | 171                   |
| 1984            | 152    | 83      | 211  | 44    | 4   | 121  | 135  | 236    | 326       | 56      | 33       | 100      | 1'501 | 171                   |
| 1985            | 197    | 161     | 221  | 66    | 12  | 275  | 124  | 248    | 334       | 76      | 28       | 98       | 1'840 | 171                   |
| 1986            | 227    | 90      | 193  | 10    | 60  | 103  | 219  | 226    | 231       | 154     | 36       | 52       | 1'601 | 171                   |
| 1987            | 172    | 150     | 218  | 53    | -   | 99   | 340  | 322    | 503       | 158     | 63       | 36       | 2'114 | 194                   |
| 1988            | 79     | 174     | 157  | 67    | 35  | 222  | 217  | 246    | 512       | 67      | 36       | 53       | 1'865 | 192                   |
| 1989            | 123    | 251     | 259  | 2     | 68  | 117  | 234  | 182    | 307       | 65      | -        | 34       | 1'642 | 192                   |
| 1990            | 155    | 27      | 124  | 28    | 50  | 147  | 262  | 317    | 373       | 131     | 268      | 155      | 2'037 | 210                   |
| 1991            | 181    | 192     | 139  | 109   | 96  | 220  | 213  | 458    | 326       | 92      | 71       | 112      | 2'209 | 210                   |
| 1992            | 101    | 192     | 79   | 127   | 182 | 53   | 576  | 356    | 215       | 118     | 80       | 95       | 2'174 | 180                   |
| 1993            | 144    | 232     | 130  | 114   | 141 | 167  | 216  | 323    | 253       | 60      | 66       | 213      | 2'059 | 180                   |
| 1994            | 202    | 135     | 214  | 84    | 133 | 186  | 224  | 235    | 313       | 92      | 129      | 202      | 2'149 | 140                   |
| 1995            | 155    | 173     | 216  | 77    | 142 | 58   | 44   | 62     | 150       | 103     | 24       | 87       | 1'291 | 140                   |
| 1996            | 132    | 155     | 191  | 63    | 104 | 117  | 96   | 162    | 136       | 66      | 38       | 84       | 1'344 | 140                   |

**Massenlager (Matratzenlager) Nächtigungen seit 1960**

| Jahr                | Januar | Februar | März | April | Mai | Juni | Juli | August | September | Oktober | November | Dezember | TOTAL |
|---------------------|--------|---------|------|-------|-----|------|------|--------|-----------|---------|----------|----------|-------|
| <b>Nächtigungen</b> |        |         |      |       |     |      |      |        |           |         |          |          |       |
| 1960                | 2      | 1       | 52   | -     | 58  | 156  | 124  | 95     | 92        | 5       | -        | 22       | 607   |
| 1961                | 42     | -       | 86   | 33    | 95  | 173  | 374  | 375    | 166       | 50      | 30       | 88       | 1'512 |
| 1962                | 36     | 70      | 161  | 128   | 2   | 326  | 283  | 461    | 291       | 70      | 10       | 147      | 1'985 |
| 1963                | 21     | 14      | 144  | 330   | -   | 53   | 234  | 196    | 102       | 275     | -        | 323      | 1'692 |
| 1964                | 11     | 181     | 242  | 47    | 84  | 262  | 300  | 187    | 176       | 143     | 5        | 586      | 2'224 |
| 1965                | 527    | 154     | 101  | 1'197 | 16  | 107  | 257  | 663    | 284       | 190     | -        | 542      | 4'038 |
| 1966                | 712    | 560     | 220  | 848   | 52  | 91   | 328  | 527    | 109       | 17      | -        | 547      | 4'011 |
| 1967                | 226    | -       | 148  | -     | 88  | 11   | 70   | 145    | 118       | 35      | -        | -        | 841   |
| 1968                | 191    | 100     | 128  | 269   | -   | 351  | 59   | 85     | 89        | 72      | -        | 384      | 1'728 |
| 1969                | 818    | 348     | 136  | 303   | 7   | 84   | 61   | 107    | 70        | 24      | -        | 905      | 2'863 |
| 1970                | 43     | 102     | 479  | 71    | 72  | 23   | 164  | 147    | 117       | -       | -        | 295      | 1'513 |
| 1971                | 550    | 703     | 65   | 336   | 17  | 164  | 82   | 37     | 226       | 15      | -        | 281      | 2'476 |
| 1972                | 179    | 564     | 245  | 20    | 99  | 107  | 158  | 128    | 200       | 117     | -        | 393      | 2'210 |
| 1973                | 566    | 242     | 92   | 64    | 2   | 84   | 226  | 170    | 256       | 29      | -        | 192      | 1'923 |
| 1974                | 260    | 18      | 35   | 16    | -   | 108  | 108  | 211    | 103       | -       | -        | 180      | 1'039 |
| 1975                | 246    | -       | 44   | -     | 28  | 79   | 76   | 166    | 140       | -       | -        | 61       | 840   |
| 1976                | 247    | 66      | 34   | 13    | 24  | 65   | 85   | 148    | 103       | 60      | -        | 132      | 977   |
| 1977                | 142    | 342     | 24   | 14    | 11  | 123  | 407  | 171    | 94        | 58      | -        | 184      | 1'570 |
| 1978                | 138    | 243     | 431  | -     | 44  | 36   | 117  | 172    | 290       | 56      | -        | 190      | 1'717 |
| 1979                | 219    | 315     | 20   | 46    | 28  | 56   | 496  | 221    | 232       | 74      | -        | 312      | 2'019 |
| 1980                | 288    | 284     | 118  | 8     | -   | 34   | 209  | 243    | 334       | 60      | -        | 117      | 1'695 |
| 1981                | 391    | 392     | 70   | 8     | -   | 37   | 222  | 239    | 277       | 32      | -        | 306      | 1'974 |
| 1982                | 412    | 369     | 93   | 12    | -   | 88   | 87   | 189    | 528       | 111     | -        | 260      | 2'149 |
| 1983                | 365    | 493     | 191  | 78    | 10  | 178  | 201  | 231    | 481       | 144     | -        | 144      | 2'516 |
| 1984                | 215    | 174     | 386  | 90    | 4   | 149  | 161  | 238    | 362       | 70      | 40       | 286      | 2'175 |
| 1985                | 426    | 464     | 274  | 179   | 18  | 275  | 199  | 288    | 340       | 87      | 28       | 240      | 2'818 |
| 1986                | 455    | 292     | 254  | 15    | 60  | 104  | 335  | 232    | 256       | 208     | 41       | 175      | 2'427 |
| 1987                | 319    | 266     | 386  | 237   | -   | 234  | 485  | 457    | 547       | 177     | 63       | 75       | 3'246 |
| 1988                | 114    | 381     | 312  | 188   | 41  | 326  | 261  | 278    | 514       | 72      | 36       | 128      | 2'651 |
| 1989                | 361    | 500     | 467  | 4     | 68  | 139  | 234  | 188    | 433       | 65      | -        | 51       | 2'510 |
| 1990                | 161    | 42      | 158  | 72    | 50  | 187  | 266  | 441    | 490       | 357     | 328      | 328      | 2'880 |
| 1991                | 353    | 460     | 323  | 223   | 275 | 372  | 310  | 1'016  | 712       | 345     | 108      | 499      | 4'996 |
| 1992                | 163    | 249     | 243  | 337   | 310 | 99   | 279  | 426    | 267       | 183     | 260      | 201      | 3'017 |
| 1993                | 199    | 504     | 232  | 397   | 296 | 343  | 662  | 479    | 445       | 122     | 232      | 319      | 4'190 |
| 1994                | 390    | 264     | 405  | 334   | 263 | 230  | 410  | 322    | 377       | 188     | 267      | 263      | 3'713 |
| 1995                | 259    | 455     | 322  | 332   | 283 | 90   | 192  | 122    | 368       | 264     | 62       | 233      | 2'982 |
| 1996                | 270    | 306     | 239  | 174   | 130 | 147  | 261  | 270    | 283       | 88      | 116      | 209      | 2'493 |

## Zeltplätze (Camping)<sup>1</sup>

### Nächtigungen nach Jahr und Herkunftsland seit 1960

| Jahr | Deutschland | Schweiz | Grossbritannien | Frankreich | Dänemark | Niederlande | USA   | Schweden | Belgien | Österreich | Norwegen | Andere | TOTAL  |
|------|-------------|---------|-----------------|------------|----------|-------------|-------|----------|---------|------------|----------|--------|--------|
| 1960 | 2'897       | 133     | 161             | 149        | 90       | 60          | 105   | 8        | 22      | 44         | 20       | 27     | 3'716  |
| 1961 | 2'545       | 306     | 460             | 769        | 119      | 338         | 303   | 102      | 231     | 142        | 337      | 154    | 5'806  |
| 1962 | 2'920       | 342     | 929             | 831        | 294      | 420         | 155   | 136      | 181     | 140        | 107      | 580    | 7'035  |
| 1963 | 2'218       | 203     | 592             | 852        | 378      | 606         | 235   | 145      | 278     | 70         | 45       | 332    | 5'954  |
| 1964 | 1'638       | 243     | 615             | 719        | 303      | 524         | 278   | 173      | 303     | 116        | 112      | 479    | 5'503  |
| 1965 | 1'869       | 420     | 1'549           | 1'197      | 312      | 655         | 423   | 168      | 241     | 57         | 56       | 400    | 7'347  |
| 1966 | 2'900       | 2'704   | 2'615           | 1'566      | 705      | 1'307       | 403   | 311      | 300     | 273        | 118      | 659    | 13'861 |
| 1967 | 5'148       | 3'924   | 2'150           | 1'427      | 1'388    | 1'364       | 877   | 456      | 424     | 308        | 190      | 893    | 18'549 |
| 1968 | 3'766       | 4'681   | 2'699           | 2'601      | 1'162    | 1'800       | 472   | 353      | 337     | 173        | 116      | 1'348  | 19'508 |
| 1969 | 5'662       | 5'967   | 5'513           | 1'584      | 1'601    | 4'484       | 872   | 429      | 746     | 188        | 265      | 2'137  | 29'448 |
| 1970 | 7'226       | 6'506   | 5'997           | 2'192      | 2'034    | 5'115       | 1'220 | 516      | 695     | 328        | 334      | 2'978  | 35'141 |
| 1971 | 5'960       | 5'696   | 6'153           | 2'569      | 1'585    | 4'426       | 1'374 | 479      | 632     | 232        | 273      | 2'385  | 31'764 |
| 1972 | 5'727       | 4'948   | 5'209           | 2'296      | 1'197    | 4'573       | 890   | 384      | 451     | 124        | 184      | 1'906  | 27'889 |
| 1973 | 5'102       | 4'614   | 4'967           | 2'540      | 1'310    | 3'577       | 958   | 369      | 752     | 193        | 141      | 1'968  | 26'491 |
| 1974 | 4'843       | 4'955   | 4'030           | 1'942      | 1'075    | 5'491       | 774   | 371      | 1'123   | 225        | 194      | 1'855  | 26'878 |
| 1975 | 6'008       | 6'068   | 3'718           | 1'995      | 620      | 4'295       | 588   | 277      | 629     | 75         | 181      | 2'231  | 26'685 |
| 1976 | 2'544       | 4'895   | 2'068           | 1'984      | 842      | 3'782       | 554   | 507      | 642     | 302        | 289      | 2'955  | 21'364 |
| 1977 | 2'773       | 7'901   | 1'179           | 1'394      | 628      | 3'889       | 563   | 449      | 622     | 188        | 244      | 1'967  | 21'797 |
| 1978 | 2'273       | 11'716  | 1'197           | 1'111      | 381      | 2'978       | 464   | 306      | 231     | 108        | 194      | 2'040  | 22'999 |
| 1979 | 2'378       | 16'285  | 1'152           | 1'139      | 492      | 2'314       | 303   | 377      | 204     | 117        | 211      | 1'864  | 26'836 |
| 1980 | 2'543       | 22'322  | 1'297           | 910        | 389      | 2'200       | 524   | 250      | 242     | 168        | 182      | 2'062  | 33'089 |
| 1981 | 2'033       | 16'287  | 1'891           | 1'403      | 580      | 2'539       | 325   | 265      | 238     | 223        | 234      | 2'164  | 28'182 |
| 1982 | 2'431       | 19'153  | 1'527           | 954        | 330      | 2'123       | 395   | 247      | 293     | 298        | 195      | 3'458  | 31'404 |
| 1983 | 3'157       | 15'133  | 1'210           | 641        | 504      | 3'068       | 455   | 321      | 227     | 130        | 235      | 4'013  | 29'094 |
| 1984 | 2'460       | 16'947  | 1'219           | 950        | 183      | 2'078       | 601   | 194      | 147     | 128        | 124      | 3'446  | 28'477 |
| 1985 | 1'776       | 21'260  | 889             | 639        | 262      | 1'129       | 308   | 200      | 138     | 67         | 165      | 3'557  | 30'390 |
| 1986 | 1'588       | 12'807  | 696             | 507        | 139      | 810         | 229   | 199      | 93      | 128        | 138      | 3'222  | 20'556 |
| 1987 | 2'013       | 13'754  | 575             | 410        | 224      | 975         | 283   | 210      | 69      | 85         | 44       | 2'571  | 21'213 |
| 1988 | 2'033       | 14'551  | 462             | 382        | 82       | 684         | 138   | 139      | 26      | 68         | 65       | 2'385  | 21'015 |
| 1989 | 1'824       | 15'548  | 477             | 318        | 72       | 514         | 309   | 69       | 44      | 44         | 69       | 2'098  | 21'386 |
| 1990 | 1'230       | 12'609  | 343             | 417        | 110      | 467         | 132   | 78       | 45      | 43         | 20       | 1'834  | 17'328 |
| 1991 | 1'930       | 11'639  | 377             | 404        | 197      | 666         | 95    | 169      | 116     | 97         | 26       | 2'597  | 18'313 |
| 1992 | 2'309       | 10'700  | 168             | 427        | 64       | 561         | 99    | 73       | 59      | 80         | 71       | 2'576  | 17'187 |
| 1993 | 3'008       | 10'184  | 219             | 361        | 97       | 512         | 86    | 94       | 28      | 89         | 86       | 2'274  | 17'038 |
| 1994 | 2'629       | 9'404   | 194             | 240        | 37       | 655         | 84    | 96       | 143     | 124        | 55       | 2'425  | 16'086 |
| 1995 | 2'101       | 9'099   | 173             | 202        | 128      | 799         | 65    | 37       | 46      | 124        | 40       | 1'567  | 14'381 |
| 1996 | 1'291       | 9'992   | 161             | 119        | 180      | 722         | 55    | 49       | 44      | 31         | 21       | 671    | 13'336 |

<sup>1</sup> inkl. feste Wohnungen

### Zeltplätze (Camping)<sup>1</sup> Nächtigungen nach Jahr und Monaten seit 1960

| Jahr | Januar | Februar | März  | April | Mai   | Juni  | Juli   | August | September | Oktober | November | Dezember | TOTAL  |
|------|--------|---------|-------|-------|-------|-------|--------|--------|-----------|---------|----------|----------|--------|
| 1960 | -      | -       | -     | 2     | 36    | 34    | 666    | 1'828  | 1'086     | 64      | -        | -        | 3'716  |
| 1961 | -      | -       | -     | 20    | 71    | 126   | 3'009  | 2'114  | 466       | -       | -        | -        | 5'806  |
| 1962 | -      | -       | -     | 33    | 76    | 692   | 2'162  | 3'711  | 361       | -       | -        | -        | 7'035  |
| 1963 | -      | -       | -     | -     | -     | 429   | 2'419  | 2'872  | 234       | -       | -        | -        | 5'954  |
| 1964 | -      | -       | -     | -     | 103   | 495   | 2'314  | 2'399  | 192       | -       | -        | -        | 5'503  |
| 1965 | -      | -       | -     | 95    | 171   | 627   | 2'779  | 3'178  | 381       | 116     | -        | -        | 7'347  |
| 1966 | -      | -       | -     | 143   | 398   | 1'582 | 4'818  | 5'776  | 1'036     | 108     | -        | -        | 13'861 |
| 1967 | -      | -       | -     | 221   | 524   | 1'396 | 6'108  | 9'076  | 1'202     | 22      | -        | -        | 18'549 |
| 1968 | -      | -       | -     | -     | -     | -     | -      | -      | -         | -       | -        | -        | 19'508 |
| 1969 | -      | -       | -     | 382   | 1'242 | 3'020 | 12'156 | 11'180 | 1'367     | 101     | -        | -        | 29'448 |
| 1970 | -      | -       | -     | 659   | 1'478 | 3'405 | 14'986 | 12'582 | 1'847     | 184     | -        | -        | 35'141 |
| 1971 | -      | -       | -     | 459   | 1'001 | 3'222 | 12'797 | 12'434 | 1'669     | 182     | -        | -        | 31'764 |
| 1972 | -      | -       | -     | 418   | 789   | 2'602 | 12'048 | 10'767 | 1'225     | 40      | -        | -        | 27'889 |
| 1973 | -      | -       | -     | 784   | 717   | 2'608 | 10'537 | 10'512 | 1'333     | -       | -        | -        | 26'491 |
| 1974 | -      | -       | -     | 155   | 686   | 2'388 | 10'690 | 11'138 | 1'580     | 241     | -        | -        | 26'878 |
| 1975 | -      | -       | 232   | 617   | 1'470 | 4'836 | 8'697  | 8'842  | 1'419     | 572     | -        | -        | 26'685 |
| 1976 | -      | -       | -     | 205   | 1'409 | 2'410 | 9'155  | 7'021  | 1'164     | -       | -        | -        | 21'364 |
| 1977 | -      | -       | 20    | 546   | 1'009 | 3'222 | 10'923 | 5'706  | 261       | 110     | -        | -        | 21'797 |
| 1978 | -      | -       | 45    | 1'212 | 1'675 | 3'073 | 7'635  | 5'970  | 1'389     | 2'000   | -        | -        | 22'999 |
| 1979 | 750    | 750     | 750   | 1'721 | 1'728 | 3'305 | 8'233  | 5'589  | 1'760     | 750     | 750      | 750      | 26'836 |
| 1980 | 600    | 700     | 700   | 3'199 | 3'610 | 4'259 | 7'705  | 8'502  | 1'814     | 700     | 700      | 600      | 33'089 |
| 1981 | 600    | 600     | 600   | 1'406 | 1'674 | 3'220 | 7'093  | 8'868  | 2'521     | 500     | 500      | 600      | 28'182 |
| 1982 | 760    | 760     | 760   | 2'694 | 2'987 | 3'730 | 7'069  | 7'760  | 3'124     | 500     | 500      | 760      | 31'404 |
| 1983 | 836    | 836     | 841   | 893   | 2'645 | 3'685 | 6'938  | 7'905  | 2'653     | 526     | 500      | 836      | 29'094 |
| 1984 | 352    | 352     | 352   | 2'374 | 2'374 | 3'990 | 7'569  | 7'691  | 3'071     | -       | -        | 352      | 28'477 |
| 1985 | 860    | 830     | 860   | 2'899 | 3'027 | 3'600 | 6'691  | 6'279  | 3'461     | 523     | 500      | 860      | 30'390 |
| 1986 | 588    | 758     | 550   | 1'924 | 1'799 | 2'182 | 5'057  | 4'952  | 2'273     | 179     | -        | 294      | 20'556 |
| 1987 | 480    | 480     | 1'144 | 1'747 | 1'683 | 2'402 | 4'742  | 4'843  | 2'064     | 908     | -        | 720      | 21'213 |
| 1988 | 970    | 945     | 955   | 1'510 | 1'826 | 2'213 | 3'968  | 4'212  | 1'848     | 924     | 462      | 1'182    | 21'015 |
| 1989 | 1'197  | 1'197   | 1'634 | 1'472 | 1'924 | 2'083 | 3'083  | 3'874  | 1'694     | 1'285   | 606      | 1'337    | 21'386 |
| 1990 | 570    | 540     | 430   | 1'220 | 1'331 | 1'941 | 3'846  | 4'533  | 1'866     | 251     | 100      | 700      | 17'328 |
| 1991 | 438    | 533     | 1'071 | 886   | 1'935 | 2'407 | 4'183  | 3'854  | 1'706     | 600     | 50       | 650      | 18'313 |
| 1992 | 388    | 380     | 960   | 1'023 | 1'971 | 2'501 | 3'556  | 3'675  | 1'661     | 372     | 50       | 650      | 17'187 |
| 1993 | 415    | 381     | 395   | 948   | 2'048 | 2'439 | 3'291  | 4'323  | 1'568     | 519     | 67       | 644      | 17'038 |
| 1994 | 415    | 392     | 406   | 656   | 1'913 | 1'977 | 3'573  | 3'940  | 1'781     | 338     | 50       | 645      | 16'086 |
| 1995 | 440    | 429     | 430   | 650   | 1'921 | 2'150 | 3'302  | 3'133  | 1'468     | 389     | 34       | 35       | 14'381 |
| 1996 | 66     | 66      | 68    | 726   | 2'023 | 2'346 | 3'286  | 2'844  | 1'352     | 471     | 44       | 44       | 13'336 |

<sup>1</sup> inkl. feste Wohnwagen

### Jugendherberge Ankünfte nach Jahr und Monaten seit 1986

| Jahr | Januar | Februar | März | April | Mai | Juni | Juli  | August | September | Oktober | November | Dezember | TOTAL |
|------|--------|---------|------|-------|-----|------|-------|--------|-----------|---------|----------|----------|-------|
| 1986 | 156    | 166     | 328  | 381   | 382 | 623  | 1'269 | 1'011  | 571       | 323     | -        | 181      | 5'391 |
| 1987 | 136    | 119     | 333  | 521   | 102 | 730  | 1'168 | 1'145  | 701       | 396     | -        | 129      | 5'480 |
| 1988 | 97     | 174     | 83   | 532   | 592 | 624  | 1'108 | 1'128  | 866       | 472     | 75       | -        | 5'751 |
| 1989 | 123    | 220     | 392  | 334   | 599 | 794  | 841   | 1'240  | 693       | 498     | 84       | -        | 5'818 |
| 1990 | 115    | -       | 226  | 459   | 541 | 828  | 1'007 | 1'213  | 148       | -       | -        | -        | 4'537 |
| 1991 | -      | -       | -    | -     | -   | 78   | 1'081 | 911    | 778       | 611     | -        | -        | 3'459 |
| 1992 | 163    | 41      | 259  | 480   | 629 | 997  | 1'063 | 1'012  | 768       | 553     | 92       | -        | 6'057 |
| 1993 | 78     | 164     | 257  | 468   | 609 | 927  | 897   | 652    | 704       | 403     | 190      | -        | 5'350 |
| 1994 | -      | -       | 408  | 321   | 309 | 679  | 921   | 663    | 444       | 439     | 69       | -        | 4'253 |
| 1995 | -      | -       | 282  | 316   | 355 | 640  | 641   | 575    | 493       | 334     | 38       | -        | 3'674 |
| 1996 | -      | -       | 306  | 290   | 474 | 545  | 703   | 625    | 437       | 297     | 160      | -        | 3'837 |

### Jugendherberge Nächtigungen nach Jahr und Monaten seit 1986

| Jahr | Januar | Februar | März | April | Mai   | Juni  | Juli  | August | September | Oktober | November | Dezember | TOTAL |
|------|--------|---------|------|-------|-------|-------|-------|--------|-----------|---------|----------|----------|-------|
| 1986 | 334    | 290     | 483  | 885   | 724   | 1'093 | 1'780 | 1'408  | 678       | 893     | -        | 536      | 9'104 |
| 1987 | 292    | 241     | 537  | 1'131 | 182   | 978   | 1'712 | 1'431  | 922       | 633     | -        | 312      | 8'371 |
| 1988 | 124    | 348     | 166  | 1'055 | 1'045 | 931   | 1'526 | 1'397  | 1'174     | 941     | 77       | -        | 8'784 |
| 1989 | 139    | 476     | 923  | 645   | 1'008 | 982   | 1'446 | 1'483  | 916       | 815     | 152      | -        | 8'985 |
| 1990 | 156    | -       | 418  | 1'176 | 610   | 1'213 | 1'345 | 1'496  | 746       | -       | -        | -        | 7'160 |
| 1991 | -      | -       | -    | -     | -     | 232   | 1'597 | 1'159  | 1'099     | 880     | -        | -        | 4'967 |
| 1992 | 189    | 48      | 424  | 1'252 | 824   | 1'363 | 1'801 | 1'486  | 1'021     | 842     | 233      | -        | 9'483 |
| 1993 | 128    | 205     | 274  | 123   | 1'067 | 1'114 | 1'250 | 1'321  | 793       | 1'037   | 227      | -        | 8'543 |
| 1994 | -      | -       | 641  | 934   | 384   | 925   | 1'360 | 1'160  | 776       | 811     | 82       | -        | 7'073 |
| 1995 | -      | -       | 405  | 903   | 879   | 823   | 1'323 | 842    | 826       | 597     | 63       | -        | 6'661 |
| 1996 | -      | -       | 444  | 923   | 773   | 790   | 944   | 878    | 803       | 920     | 239      | -        | 6'714 |



### Jugendherberge

#### Nächtigungen nach Herkunftsland und Jahr seit 1994

| Herkunftsland                            | 1994         |              | 1995         |              | 1996         |              |
|--|--------------|--------------|--------------|--------------|--------------|--------------|
|  | Ankünfte     | Nächte       | Ankünfte     | Nächte       | Ankünfte     | Nächte       |
| Liechtenstein                            | 119          | 217          | -            | -            | -            | -            |
| Schweiz                                  | 1'314        | 2'774        | 1'687        | 3'522        | 1'390        | 3'247        |
| Österreich                               | 102          | 102          | 116          | 138          | 140          | 220          |
| Deutschland                              | 1'101        | 2'129        | 579          | 1'515        | 882          | 1'329        |
| Frankreich                               | 17           | 17           | 18           | 19           | 71           | 71           |
| Italien                                  | 35           | 60           | 69           | 84           | 52           | 73           |
| Grossbritannien                          | 75           | 83           | 39           | 41           | 41           | 45           |
| Niederlande                              | 35           | 42           | 34           | 41           | 91           | 339          |
| Belgien                                  | 19           | 21           | 27           | 35           | 12           | 12           |
| Dänemark                                 | 20           | 24           | 12           | 15           | 4            | 5            |
| Schweden                                 | 35           | 38           | 23           | 37           | 25           | 27           |
| Norwegen                                 | 23           | 29           | 45           | 48           | 14           | 18           |
| Finnland                                 | 31           | 31           | 21           | 39           | 36           | 37           |
| Spanien                                  | 83           | 109          | 38           | 42           | 48           | 52           |
| Portugal                                 | 1            | 1            | 6            | 6            | 9            | 9            |
| Jugoslawien (ehem.)                      | 394          | 427          | 135          | 179          | 77           | 78           |
| Griechenland                             | -            | -            | -            | -            | -            | -            |
| GUS, Polen, Ungarn, Tschechien, Slowakei | 170          | 179          | 262          | 265          | 291          | 306          |
| Rumänien, Bulgarien, Albanien            | 11           | 11           | -            | -            | 2            | 2            |
| Übriges Europa                           | 2            | 2            | 7            | 7            | 71           | 172          |
| Vereinigte Staaten USA                   | 164          | 181          | 198          | 218          | 119          | 129          |
| Kanada                                   | 55           | 58           | 33           | 34           | 27           | 27           |
| Übriges Amerika                          | 76           | 103          | 44           | 44           | 36           | 40           |
| Nordafrika                               | 2            | 2            | 4            | 12           | -            | -            |
| Republik Südafrika                       | 1            | 1            | -            | -            | -            | -            |
| Übriges Afrika                           | -            | -            | 2            | 4            | 3            | 3            |
| Israel                                   | 10           | 18           | 11           | 17           | 9            | 13           |
| Japan                                    | 126          | 140          | 151          | 178          | 229          | 261          |
| Übriges Asien                            | 106          | 135          | 25           | 30           | 63           | 69           |
| Australien, Ozeanien                     | 126          | 139          | 88           | 91           | 95           | 130          |
| <b>Gesamt</b>                            | <b>4'253</b> | <b>7'073</b> | <b>3'674</b> | <b>6'661</b> | <b>3'837</b> | <b>6'714</b> |

## Fremdenverkehr von 1946 - 1979

| Jahr | Gast- und Beherbergungsbetriebe |             |              |                                   | Ferienwohnungen <sup>1</sup> |          |              |                     | Massenlager<br>Nächtigungen<br>auf<br>Matratzenlagern | Zeltplätze<br>(Camping)<br>Nächtigungen |
|------|---------------------------------|-------------|--------------|-----------------------------------|------------------------------|----------|--------------|---------------------|---|---|
|      | Erfasste Betriebe<br><br>2      | Gästekünfte | Logiernächte | Gastbetten<br>Vorhandene<br><br>2 | Ferienhaushaltungen          | Ankünfte | Nächtigungen | Gastbetten<br><br>3 |   |   |
| 1946 | *                               | 8'205       | 26'733       | *                                 | *                            | *        | *            | *                   | *   | *                                       |
| 1947 | *                               | 10'067      | 26'907       | *                                 | *                            | *        | *            | *                   | *   | *                                       |
| 1948 | *                               | 11'111      | 30'336       | *                                 | *                            | 752      | 12'764       | *                   | *   | *                                       |
| 1949 | *                               | 10'950      | 28'961       | *                                 | *                            | 810      | 16'464       | *                   | *   | *                                       |
| 1950 | *                               | 11'339      | 29'760       | *                                 | *                            | 934      | 17'499       | *                   | *   | *                                       |
| 1951 | *                               | 11'431      | 24'336       | *                                 | *                            | 666      | 10'249       | *                   | *   | *                                       |
| 1952 | *                               | 12'766      | 28'086       | *                                 | *                            | 767      | 12'945       | *                   | *   | *                                       |
| 1953 | *                               | 15'999      | 37'360       | *                                 | *                            | 954      | 14'894       | *                   | *   | *                                       |
| 1954 | *                               | 17'339      | 40'020       | *                                 | *                            | 748      | 12'625       | *                   | *   | *                                       |
| 1955 | *                               | 20'815      | 44'908       | *                                 | *                            | 946      | 14'328       | *                   | *   | *                                       |
| 1956 | *                               | 22'019      | 43'332       | *                                 | *                            | 919      | 14'871       | *                   | *   | *                                       |
| 1957 | *                               | 22'706      | 40'834       | *                                 | *                            | 1'136    | 18'860       | *                   | *   | *                                       |
| 1958 | *                               | 24'766      | 44'410       | *                                 | *                            | 848      | 12'052       | *                   | *   | *                                       |
| 1959 | *                               | 34'364      | 61'060       | *                                 | *                            | 801      | 10'186       | *                   | *   | *                                       |
| 1960 | 59                              | 40'135      | 76'362       | 1'073                             | 296                          | 1'481    | 22'325       | *                   | 607   | 3'716                                   |
| 1961 | 61                              | 43'811      | 82'325       | 1'127                             | 382                          | 1'988    | 24'873       | *                   | 1'512   | 5'806                                   |
| 1962 | 67                              | 47'794      | 91'859       | 1'279                             | 287                          | 1'209    | 18'711       | *                   | 1'985   | 7'035                                   |
| 1963 | 64                              | 51'138      | 112'998      | 1'265                             | 391                          | 1'627    | 22'605       | 521                 | 1'692   | 5'954                                   |
| 1964 | 73                              | 50'776      | 115'835      | 1'295                             | 372                          | 1'465    | 23'284       | 541                 | 2'224   | 5'503                                   |
| 1965 | 71                              | 52'704      | 120'313      | 1'380                             | 297                          | 1'179    | 17'299       | 454                 | 4'038   | 7'347                                   |
| 1966 | 76                              | 62'150      | 132'891      | 1'505                             | 351                          | 1'282    | 20'283       | 533                 | 4'011   | 13'861                                  |
| 1967 | 75                              | 59'969      | 133'641      | 1'457                             | 226                          | 923      | 13'682       | 390                 | 841   | 18'549                                  |
| 1968 | 71                              | 62'352      | 128'228      | 1'364                             | 372                          | 1'625    | 21'325       | 509                 | 1'728   | 19'508                                  |
| 1969 | 70                              | 66'109      | 134'227      | 1'373                             | 336                          | 1'300    | 18'818       | 544                 | 2'863   | 29'448                                  |
| 1970 | 70                              | 72'421      | 145'247      | 1'423                             | 341                          | 1'194    | 19'903       | 484                 | 1'513   | 35'141                                  |
| 1971 | 69                              | 73'961      | 149'058      | 1'457                             | 746                          | 2'850    | 39'748       | 481                 | 2'476   | 31'764                                  |
| 1972 | 69                              | 82'447      | 190'970      | 1'695                             | 934                          | 3'979    | 50'330       | 482                 | 2'210   | 27'889                                  |
| 1973 | 69                              | 76'586      | 176'148      | 1'653                             | 1'023                        | 4'170    | 58'176       | 613                 | 1'923   | 26'491                                  |
| 1974 | 71                              | 73'615      | 183'074      | 1'660                             | 1'111                        | 4'367    | 52'851       | 522                 | 1'039   | 26'878                                  |
| 1975 | 70                              | 78'553      | 175'717      | 1'696                             | 1'031                        | 4'261    | 45'727       | 474                 | 840   | 26'685                                  |
| 1976 | 71                              | 77'462      | 174'750      | 1'791                             | 917                          | 3'905    | 45'433       | 579                 | 977   | 21'364                                  |
| 1977 | 72                              | 80'425      | 177'212      | 1'848                             | 887                          | 3'796    | 42'320       | 533                 | 1'570   | 21'797                                  |
| 1978 | 71                              | 73'431      | 163'863      | 1'825                             | 694                          | 3'874    | 43'541       | 508                 | 1'717   | 22'999                                  |
| 1979 | 66                              | 73'657      | 160'178      | 1'766                             | 1'141                        | 4'832    | 52'090       | 586                 | 2'019   | 26'836                                  |

<sup>1</sup> Erfasst bis 1970 die Monate Juni - September ab 1971 ganzjährig<sup>2</sup> Augustbestand<sup>3</sup> Julibestand

## Fremdenverkehr seit 1980

| Jahr | Gast- und Beherbergungsbetriebe |                |              |                                    | Ferienwohnungen |              |                         | Massenlager<br>Nächtigungen<br>auf<br>Matratzenlagern <sup>3</sup> | Zeltplätze<br>(Camping)<br>Nächtigungen | Jugendherberge<br>Nächtigungen |
|------|---------------------------------|----------------|--------------|------------------------------------|-----------------|--------------|-------------------------|--|---|--------------------------------|
|      | Erfasste Betriebe <sup>1</sup>  | Gäste-Ankünfte | Logiernächte | Gastbetten Vorhandene <sup>1</sup> | Ankünfte        | Nächtigungen | Gastbetten <sup>2</sup> |  |   |                                |
| 1980 | 64                              | 85'033         | 182'443      | 1'801                              | 4'897           | 50'605       | 574                     | 1'695  | 33'089                                  |                                |
| 1981 | 64                              | 85'282         | 177'146      | 1'762                              | 4'929           | 52'345       | 575                     | 1'974  | 28'182                                  |                                |
| 1982 | 62                              | 79'757         | 161'589      | 1'772                              | 5'404           | 51'503       | 570                     | 2'149  | 31'404                                  |                                |
| 1983 | 60                              | 79'426         | 154'421      | 1'708                              | 5'199           | 43'581       | 508                     | 2'516  | 29'094                                  |                                |
| 1984 | 62                              | 83'589         | 157'746      | 1'643                              | 5'251           | 44'564       | 490                     | 2'175  | 28'477                                  |                                |
| 1985 | 65                              | 85'851         | 167'856      | 1'671                              | 5'179           | 42'163       | 447                     | 2'818  | 30'390                                  |                                |
| 1986 | 63                              | 76'440         | 158'257      | 1'623                              | 5'220           | 43'592       | 462                     | 2'427  | 20'556                                  | 9'104                          |
| 1987 | 57                              | 75'682         | 152'951      | 1'395                              | 5'374           | 43'746       | 430                     | 3'246  | 21'213                                  | 8'371                          |
| 1988 | 56                              | 71'633         | 139'541      | 1'357                              | 5'292           | 41'434       | 462                     | 2'651  | 21'015                                  | 8'784                          |
| 1989 | 57                              | 77'324         | 152'176      | 1'409                              | 5'139           | 39'620       | 421                     | 2'510  | 21'386                                  | 8'985                          |
| 1990 | 60                              | 77'735         | 149'861      | 1'411                              | 4'849           | 36'887       | 392                     | 2'880  | 17'328                                  | 7'160                          |
| 1991 | 55                              | 71'211         | 143'003      | 1'395                              | 4'403           | 34'153       | 392                     | 4'996  | 18'313                                  | 4'967                          |
| 1992 | 56                              | 72'000         | 148'218      | 1'411                              | 4'224           | 33'098       | 433                     | 3'017  | 17'187                                  | 9'483                          |
| 1993 | 57                              | 64'980         | 134'280      | 1'469                              | 3'709           | 28'413       | 320                     | 4'190  | 17'038                                  | 8'543                          |
| 1994 | 56                              | 62'080         | 129'174      | 1'408                              | 3'556           | 28'002       | 254                     | 3'713  | 16'086                                  | 7'073                          |
| 1995 | 55                              | 59'877         | 127'510      | 1'314                              | 3'813           | 27'386       | 328                     | 2'982  | 14'384                                  | 6'661                          |
| 1996 | 52                              | 56'751         | 119'264      | 1'310                              | 3'431           | 25'333       | 323                     | 2'493  | 13'336                                  | 6'714                          |

<sup>1</sup> Augustbestand<sup>2</sup> Julibestand<sup>3</sup> ab 1991 ein Betrieb in Balzers

### Fremdenverkehr im Alpengebiet Ankünfte und Nächtigungen (Gast- und Beherbergungsbetriebe)

| Jahr | Vor dem Kulm <sup>1</sup> |              | Steg, Malbun |              | Total    |              |
|------|---------------------------|--------------|--------------|--------------|----------|--------------|
|      | Ankünfte                  | Nächtigungen | Ankünfte     | Nächtigungen | Ankünfte | Nächtigungen |
| 1977 | 4'522                     | 11'444       | 9'372        | 52'396       | 13'894   | 63'840       |
| 1978 | 3'738                     | 10'558       | 8'973        | 48'112       | 12'711   | 58'670       |
| 1979 | 3'913                     | 10'466       | 9'445        | 44'149       | 13'358   | 54'615       |
| 1980 | 5'050                     | 12'660       | 12'595       | 53'449       | 17'645   | 66'109       |
| 1981 | 4'397                     | 9'897        | 12'855       | 51'474       | 17'252   | 61'371       |
| 1982 | 3'797                     | 7'313        | 12'193       | 48'302       | 15'990   | 55'615       |
| 1983 | 3'382                     | 6'299        | 11'156       | 44'210       | 14'538   | 50'509       |
| 1984 | 4'138                     | 8'458        | 12'334       | 42'336       | 16'472   | 50'794       |
| 1985 | 4'632                     | 9'924        | 13'998       | 48'628       | 18'630   | 58'552       |
| 1986 | 4'013                     | 8'402        | 11'755       | 44'114       | 15'768   | 52'516       |
| 1987 | 582                       | 1'619        | 13'480       | 45'044       | 14'062   | 46'663       |
| 1988 | 206                       | 305          | 12'770       | 42'300       | 12'976   | 42'605       |
| 1989 | 250                       | 410          | 14'636       | 46'099       | 14'886   | 46'509       |
| 1990 | 205                       | 254          | 13'981       | 41'125       | 14'186   | 41'379       |
| 1991 | 162                       | 178          | 11'465       | 43'636       | 11'627   | 43'814       |
| 1992 | 1'027                     | 1'994        | 12'099       | 46'889       | 13'126   | 48'883       |
| 1993 | 1'112                     | 2'177        | 11'047       | 42'376       | 12'159   | 44'553       |
| 1994 | 1'086                     | 1'735        | 10'700       | 42'761       | 11'786   | 44'496       |
| 1995 | 585                       | 1'208        | 10'405       | 40'367       | 10'990   | 41'575       |
| 1996 | 293                       | 457          | 9'387        | 36'608       | 9'680    | 37'065       |

<sup>1</sup> Gaflei, Silum, Masescha