
Fürstentum
Liechtenstein




**Fremdenverkehrs-
statistik**

Sommersaison 1996

**Amt für
Volkswirtschaft**
9490 Vaduz

Fürstentum
Liechtenstein



Fremdenverkehrs-
statistik

Sommersaison 1996

**Amt für
Volkswirtschaft**
9490 Vaduz

INHALTSVERZEICHNIS

Seite

EINLEITUNG	3
-------------------------	---

TABELLEN SOMMERSAISON 1996

Gästekünfte nach Gemeinden, Betriebsarten und Monaten	9
Logiernächte nach Gemeinden, Betriebsarten und Monaten	9
Gästekünfte nach Herkunftsland und Monaten	10
Logiernächte nach Herkunftsland und Monaten	10
Gästekünfte nach Herkunftsland und Betriebsarten	11
Logiernächte nach Herkunftsland und Betriebsarten	11
Gästekünfte nach Herkunftsland und Gemeinden	12
Logiernächte nach Herkunftsland und Gemeinden	12
Durchschnittliche Aufenthaltsdauer (in Tagen) nach Herkunftsland und Betriebsarten	13
Durchschnittliche Aufenthaltsdauer (in Tagen) nach Gemeinden und Monaten (inkl. Dauergäste)	13
Vorhandene und verfügbare Gastbetten nach Gemeinden und Monaten	14
Durchschnittliche Gastbettenbesetzung nach Gemeinden und Monaten in Prozent	14
Betriebe nach Gemeinden, Betriebsarten und Monaten	15
Hauptberuflich beschäftigtes Personal nach Gemeinden und Betriebsarten	15

VERGLEICHSTABELLEN

Fremdenverkehr Sommersaison seit 1960	17
Sommersaison seit 1965, Ankünfte nach Betriebsarten	18
Sommersaison seit 1965, Nächtigungen nach Betriebsarten	22
Sommersaison, Gästekünfte nach Saison und Herkunftsländern der Gäste seit 1960	26
Sommersaison, Logiernächte nach Saison und Herkunftsländern der Gäste seit 1960	27
Sommersaison, Betriebe nach Monaten seit 1960	28
Sommersaison, verfügbare Gastbetten nach Monaten seit 1960	29

Sommersaison 1996

Einleitung

Die Statistik für den Sommerfremdenverkehr 1996 weist im Vergleich zur Sommersaison 1995 schwächere Ergebnisse bei den Ankünften und bei den Logiernächten auf. Die Zahlen in Klammern sind die Werte der Vorjahressaison.

Als Sommersaison gelten in dieser Statistik die Monate Mai bis Oktober. Im liechtensteinischen Fremdenverkehr entfallen sechs von zehn Ankünften und fünfenehalb von zehn Übernachtungen auf die Sommersaison.

In der Sommersaison 1996 (Sommersaison 1995) wurden im Monatsdurchschnitt 49.8 (53.3) Betriebe erfasst. Für die gemeldeten Betriebe sind 33'938 (36'534) Gästeankünfte und 63'497 (70'482) Logiernächte gebucht worden. Das ergibt einen Rückgang von 7.1% (4.7%) bei den Ankünften und 9.9% (2.5%) bei den Logiernächten.

Sommersaison nach Gemeinden¹

Hotel und Privatzimmer	Saison	Vaduz	Balzers/ Triesen	Triesenberg	Schaan/ Planken	Unterland	Total
Anzahl Betriebe (Saisonmittelwert) ²	1994	9.0	10.0	17.5	7.7	9.8	54.0
	1995	9.7	9.0	17.0	7.0	10.7	53.3
	1996	9.7	8.7	13.3	7.7	10.5	49.8
Verfügbare Gastbetten (Saisonmittelwert) ²	1994	260	240	464	218	129	1'311
	1995	256	274	434	178	136	1'278
	1996	255	274	361	221	134	1'245
Gästeankünfte	1994	15'271	4'436	9'765	6'058	2'810	38'340
	1995	14'224	5'521	8'892	5'015	2'882	36'534
	1996	13'486	5'414	7'424	4'698	2'916	33'938
Logiernächte	1994	21'927	8'074	25'843	10'694	5'741	72'279
	1995	20'929	10'896	23'291	9'349	6'017	70'482
	1996	19'367	10'846	18'235	9'185	5'864	63'497
Gastbettenbesetzung (Saisonmittelwert ² in %)	1994	45.8	18.3	30.3	26.7	24.2	30.0
	1995	44.5	21.6	29.2	28.5	24.1	30.0
	1996	41.3	21.5	27.5	22.6	23.9	27.7
Anwesenheitsdauer³ (Saisonmittelwert) ²	1994	1.4	1.8	2.6	1.8	2.0	1.9
	1995	1.5	2.0	2.6	1.9	2.1	1.9
	1996	1.4	2.0	2.5	2.0	2.0	1.9

Die durchschnittliche Gastbettenbesetzung betrug 27.7% (30.0%). Eine geringere Gastbettenauslastung konnte im Vorjahresvergleich in allen Gemeinden festgestellt werden.

Auf Vaduz entfielen 39.7% (38.9%) der Ankünfte und 30.5% (29.7%) der Nächtigungen, auf Triesenberg 21.9% (24.3%) der Ankünfte und 28.7% (33.1%) der Nächtigungen; 59.2% (62.7%) des Nächtigungstourismus in Liechtenstein konzentrierte sich damit auf diese beiden Gemeinden.

¹ Abweichungen ergeben sich durch Runden der Zahlen

² Monatsdurchschnitt

³ In Tagen (einschliesslich berufstätige Dauergäste)

Gäste nach Herkunftsländern¹

Saison	Deutschland	Schweiz	USA	Österreich	Grossbritannien	Frankreich	Italien	Niederlande	Liechtenstein	Andere	Berufstätige Dauerg.	TOTAL
Gästeankünfte												
1994	12'854	7'622	3'692	1'497	1'014	1'266	2'039	923	148	7'247	38	38'340
1995	12'216	8'080	2'774	1'529	1'037	1'119	1'304	670	254	7'369	182	36'534
1996	11'150	7'053	2'600	1'398	1'356	1'132	1'609	744	265	6'091	540	33'938
Logiernächte												
1994	28'109	12'836	5'469	2'397	2'627	1'920	2'952	2'342	302	12'135	1'190	72'279
1995	26'373	13'161	4'330	4'132	2'062	1'583	1'772	1'846	539	13'408	1'276	70'482
1996	24'310	11'027	4'084	2'564	2'450	1'668	2'426	1'473	519	10'707	2'269	63'497

Das Gesamtbild zeigt weiterhin einen stetigen Rückgang der gezählten Gästeankünfte sowie Logiernächte. Die Gesamtheit der Ankünfte und Logiernächte der Sommersaison 1996 entsprachen in etwa jenen anfangs der sechziger Jahre. Die Gäste aus Deutschland führten erneut die Rangliste an, vor denjenigen aus der Schweiz und den Gästen aus den USA. Bei den Auslandsgästen konnten erhebliche Zunahmen der Ankünfte sowie Nächtigungen aus den Ländern Grossbritannien, Frankreich und Italien verzeichnet werden. Auffallend ist aber die Abnahme der Nächtigungen gegenüber dem Vorjahr um 37.9% (-1'568) bei den österreichischen Gästen.

Betriebsarten - Ankünfte - Logiernächte

Sommersaison	Hotels	Alpenhotels	Privatzimmer	TOTAL
Ankünfte				
1994	29'888	6'856	1'596	38'340
1995	29'043	6'076	1'415	36'534
1996	27'873	5'066	999	33'938
Logiernächte				
1994	48'113	19'309	4'857	72'279
1995	49'702	17'217	3'563	70'482
1996	47'508	13'281	2'708	63'497

Gegenüber der Sommersaison 1995 mussten 1996 bei sämtlichen Betriebsarten Rückgänge bei den Ankünften und Logiernächten registriert werden.

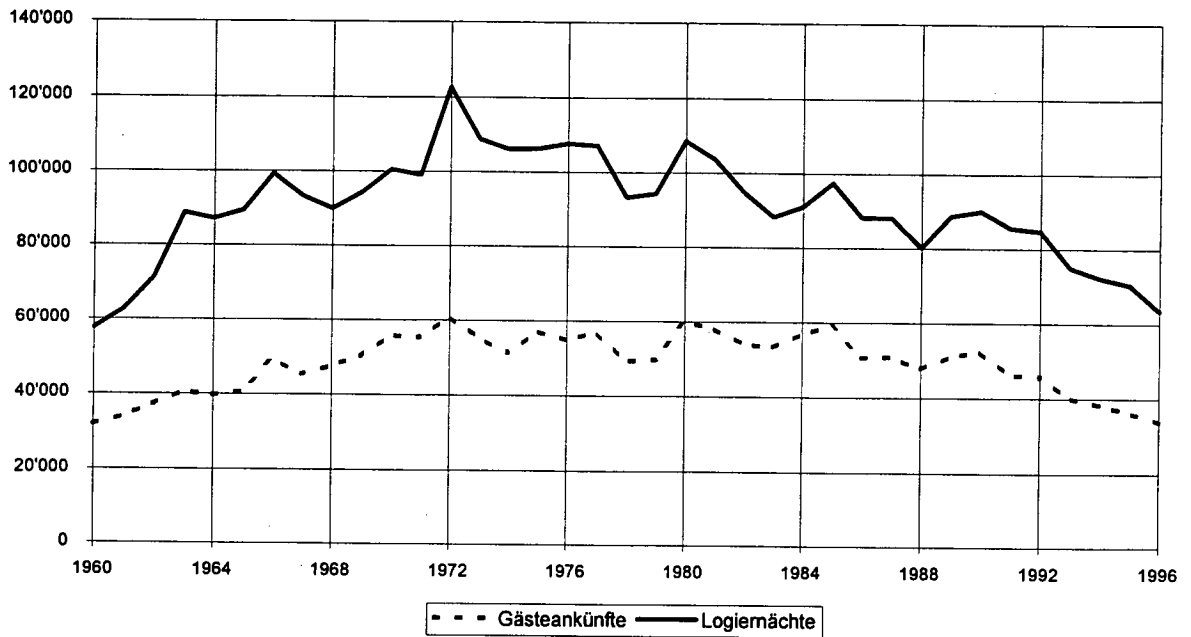
Hauptberuflich Beschäftigte

In den erfassten Betrieben waren in der Sommersaison 1996 (1995) im Monatsdurchschnitt 423 (457) Personen hauptberuflich beschäftigt. Dabei belief sich der Frauenanteil an den Gesamtbeschäftigten auf 62.2% (61.5) oder auf 263 (281) Personen.

¹ Übrige Herkunftsländer siehe Tabelle 3 und 4

HOTEL UND PRIVATZIMMER

Ankünfte und Logiernächte



Wiedergabe mit Quellenangabe erwünscht.

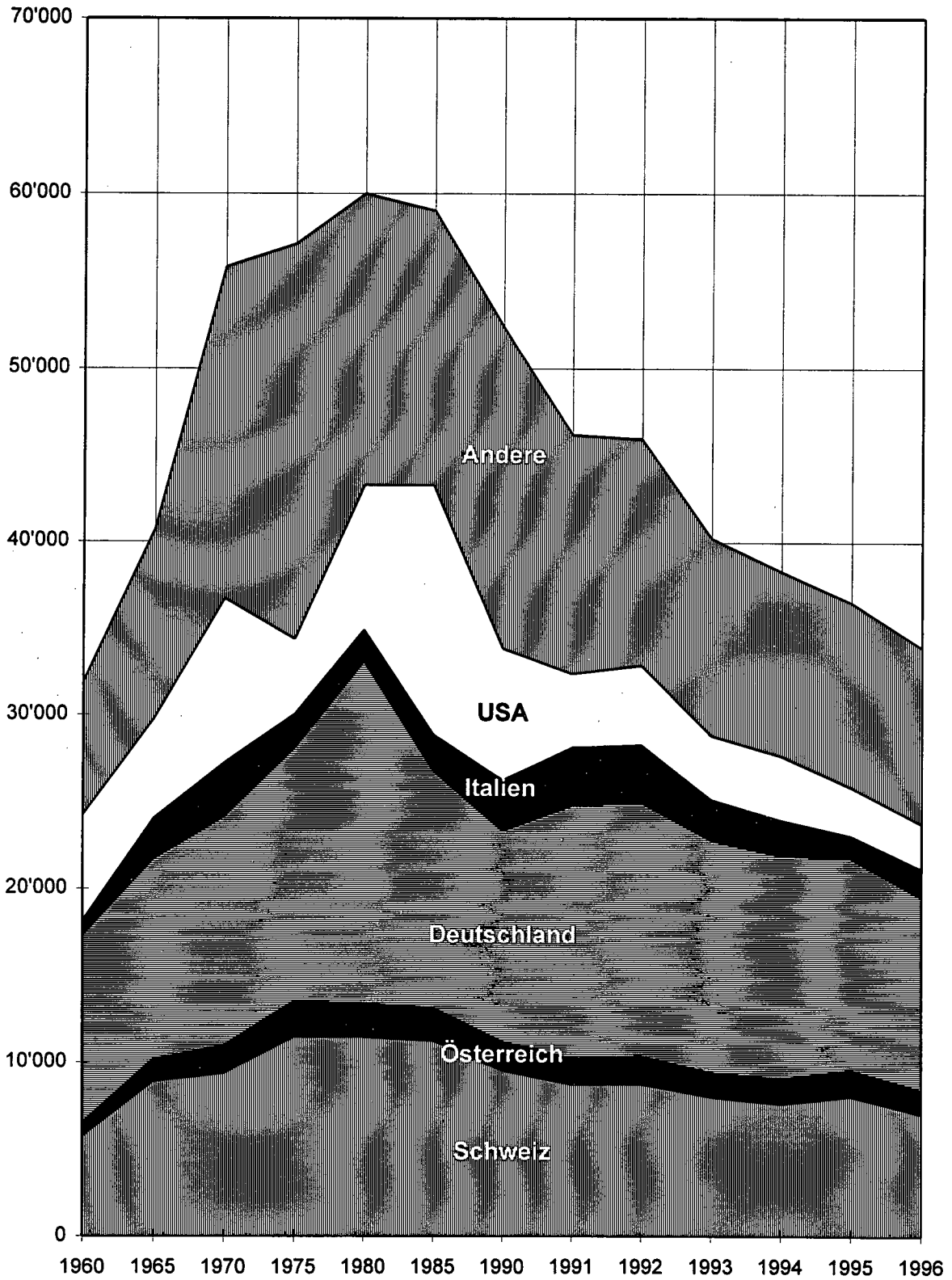
Vaduz, den 8. Januar 1997

AMT FÜR VOLKSWIRTSCHAFT
DES FÜRSTENTUMS LIECHTENSTEIN

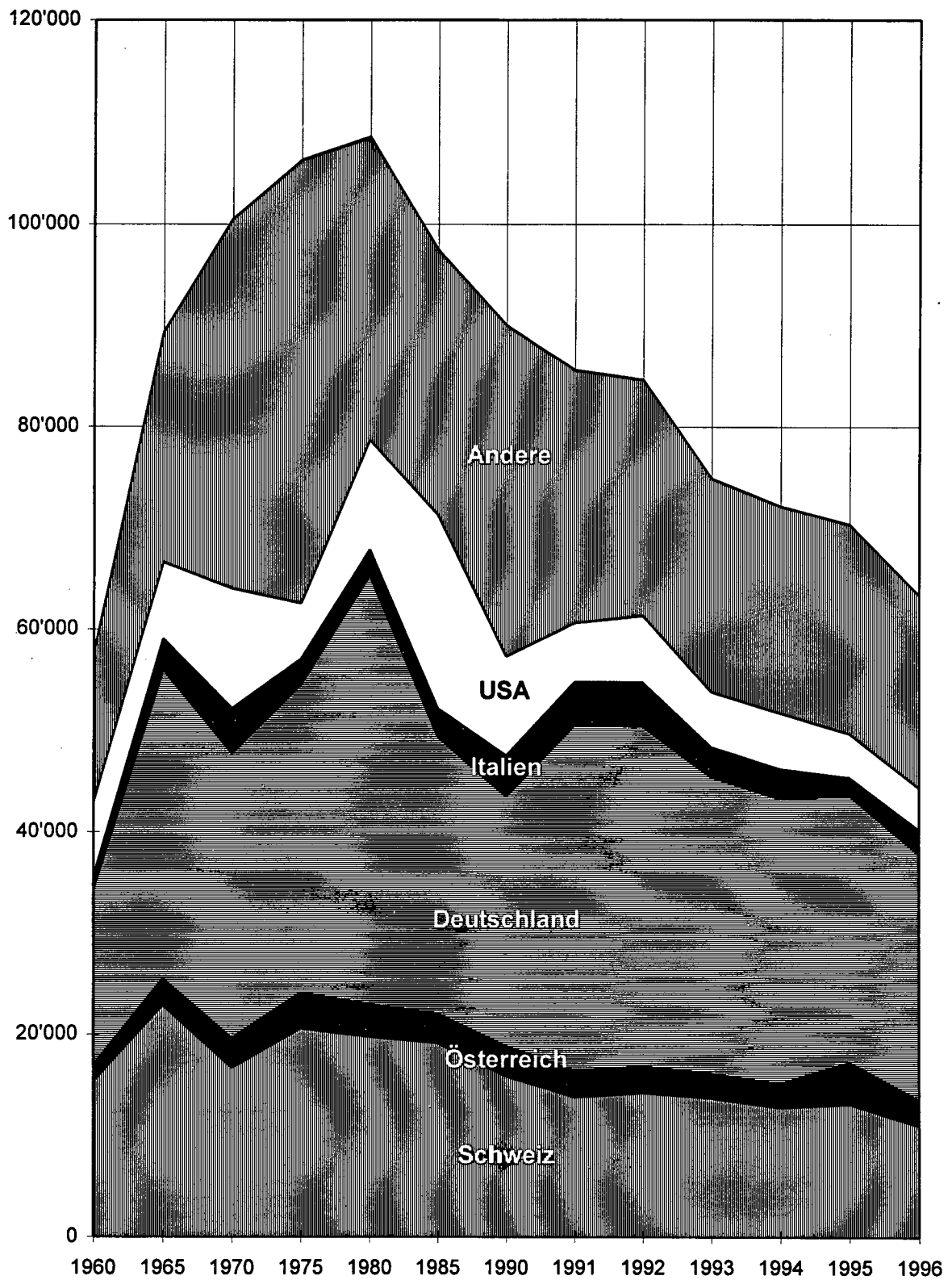
Nr. 758

-200-

Gästekünfte nach dem Herkunftsland seit 1960



Logiernächte nach dem Herkunftsland seit 1960



TABELLEN SOMMERSAISON
Gast- und Beherbergungsbetriebe

07/01 GÄSTEANKÜNFTE NACH GEMEINDEN, BETRIEBSARTEN UND MONATEN

Sommer 1996

Gemeinden	Gesamt	Mai	Juni	Juli	Aug.	Sept.	Okt.
Liechtenstein	33'938	4'600	5'227	5'737	7'429	6'240	4'705
Hotelbetriebe	27'873	4'078	4'286	4'308	5'950	5'091	4'160
Alpenhotels	5'066	348	793	1'282	1'295	964	384
Privatzimmer	999	174	148	147	184	185	161
Vaduz	13'486	1'874	2'229	2'169	2'920	2'351	1'943
Hotelbetriebe	13'460	1'864	2'223	2'164	2'915	2'351	1'943
Privatzimmer	26	10	6	5	5	-	-
Balzers/Triesen	5'414	863	802	690	1'130	958	971
Hotelbetriebe	4'740	729	712	611	1'011	818	859
Privatzimmer	674	134	90	79	119	140	112
Triesenberg	7'424	699	1'077	1'712	1'860	1'389	687
Hotelbetriebe	2'214	333	265	397	531	409	279
Alpenhotels	5'066	348	793	1'282	1'295	964	384
Privatzimmer	144	18	19	33	34	16	24
Schaan/Planken	4'698	777	720	709	1'024	750	718
Hotelbetriebe	4'582	767	694	689	1'002	730	700
Privatzimmer	116	10	26	20	22	20	18
Unterland	2'916	387	399	457	495	792	386
Hotelbetriebe	2'877	385	392	447	491	783	379
Privatzimmer	39	2	7	10	4	9	7

08/02 LOGIERNÄCHTE NACH GEMEINDEN, BETRIEBSARTEN UND MONATEN

Sommer 1996

Gemeinden	Gesamt	Mai	Juni	Juli	Aug.	Sept.	Okt.
Liechtenstein	63'497	9'210	10'009	10'622	13'550	10'929	9'177
Hotelbetriebe	47'508	7'463	7'179	7'499	9'726	8'360	7'281
Alpenhotels	13'281	1'352	2'457	2'644	3'263	2'110	1'455
Privatzimmer	2'708	395	373	479	561	459	441
Vaduz	19'367	2'669	3'171	3'133	4'192	3'347	2'855
Hotelbetriebe	19'303	2'652	3'165	3'122	4'162	3'347	2'855
Privatzimmer	64	17	6	11	30	-	-
Balzers/Triesen	10'846	1'627	1'683	1'528	2'174	1'937	1'897
Hotelbetriebe	9'342	1'361	1'492	1'325	1'903	1'625	1'636
Privatzimmer	1'504	266	191	203	271	312	261
Triesenberg	18'235	2'210	3'096	3'495	4'311	3'031	2'092
Hotelbetriebe	4'523	824	596	735	945	856	567
Alpenhotels	13'281	1'352	2'457	2'644	3'263	2'110	1'455
Privatzimmer	431	34	43	116	103	65	70
Schaan/Planken	9'185	1'615	1'341	1'408	1'921	1'380	1'520
Hotelbetriebe	8'588	1'543	1'217	1'297	1'780	1'313	1'438
Privatzimmer	597	72	124	111	141	67	82
Unterland	5'864	1'089	718	1'058	952	1'234	813
Hotelbetriebe	5'752	1'083	709	1'020	936	1'219	785
Privatzimmer	112	6	9	38	16	15	28

11/03 GÄSTEANKÜNFTEN NACH HERKUNFTSLAND UND MONATEN

Sommer 1996

Herkunftsland	Gesamt	Mai	Juni	Juli	Aug.	Sept.	Okt.
Dauergäste	540	50	80	75	34	266	35
Liechtenstein	265	15	44	108	51	40	7
Schweiz	7'053	924	1'092	1'081	1'515	1'374	1'067
Österreich	1'398	193	215	229	209	318	234
Deutschland	11'150	1'616	1'845	1'834	2'235	1'939	1'681
Frankreich	1'132	144	138	258	279	189	124
Italien	1'609	169	138	228	623	272	179
Grossbritannien	1'356	186	255	152	417	224	122
Niederlande	744	88	112	149	169	106	120
Belgien	421	43	114	77	76	48	63
Dänemark	180	37	20	38	17	36	32
Schweden	420	33	58	157	56	68	48
Norwegen	190	11	52	82	21	16	8
Finnland	125	19	15	38	37	4	12
Spanien	360	31	64	46	127	59	33
Portugal	104	23	10	39	14	14	4
ehem. Jugoslawien	235	114	25	16	36	33	11
Griechenland	196	36	9	25	74	34	18
Russl., Pol., Ung., Tschech.	1'159	122	157	139	303	209	229
Rum., Bulgarien, Albanien	158	49	12	13	32	34	18
Übriges Europa	487	111	44	44	187	62	39
USA	2'600	367	476	468	409	512	368
Kanada	257	47	16	53	50	54	37
Übriges Amerika	281	33	42	48	16	103	39
Nordafrika	12	-	-	2	1	7	2
Republik Südafrika	35	8	4	4	15	1	3
Übriges Afrika	89	5	4	8	62	4	6
Israel	164	15	19	36	60	25	9
Japan	751	66	86	154	251	112	82
Übriges Asien	274	22	38	91	38	38	47
Australien, Ozeanien	193	23	43	45	15	39	28
Gesamt	33'938	4'600	5'227	5'737	7'429	6'240	4'705

12/04 LOGIERNÄCHTE NACH HERKUNFTSLAND UND MONATEN

Sommer 1996

Herkunftsland	Gesamt	Mai	Juni	Juli	Aug.	Sept.	Okt.
Dauergäste	2'269	418	389	372	343	438	309
Liechtenstein	519	36	60	210	81	123	9
Schweiz	11'027	1'317	1'739	1'872	2'194	2'019	1'886
Österreich	2'564	297	336	458	313	676	484
Deutschland	24'310	3'806	4'150	3'852	4'854	4'030	3'618
Frankreich	1'668	239	203	422	363	247	194
Italien	2'426	395	183	316	872	373	287
Grossbritannien	2'450	303	539	243	845	306	214
Niederlande	1'473	141	213	311	302	238	268
Belgien	910	75	227	152	278	88	90
Dänemark	332	70	41	46	44	57	74
Schweden	525	46	61	169	87	93	69
Norwegen	264	13	76	101	33	29	12
Finnland	179	36	15	48	41	15	24
Spanien	593	42	101	109	171	127	43
Portugal	181	60	28	52	14	17	10
ehem. Jugoslawien	339	158	53	19	53	41	15
Griechenland	633	178	9	42	241	121	42
Russl., Pol., Ung., Tschech.	2'111	237	279	216	700	319	360
Rum., Bulgarien, Albanien	444	131	16	45	56	146	50
Übriges Europa	819	207	48	56	379	84	45
USA	4'084	613	763	722	579	774	633
Kanada	401	91	54	68	59	78	51
Übriges Amerika	520	50	64	101	81	158	66
Nordafrika	14	-	-	4	1	7	2
Republik Südafrika	46	9	6	6	21	1	3
Übriges Afrika	115	8	4	14	74	9	6
Israel	280	51	21	46	108	43	11
Japan	1'038	89	152	201	282	146	168
Übriges Asien	710	63	102	299	64	82	100
Australien, Ozeanien	253	31	77	50	17	44	34
Gesamt	63'497	9'210	10'009	10'622	13'550	10'929	9'177

13 GÄSTEANKÜNFTEN NACH HERKUNFTSLAND UND BETRIEBSARTEN

Sommer 1996

Herkunftsland	Total	Hotelbetriebe	Alpenhotels	Privatzimmer
Dauergäste	540	536	-	4
Liechtenstein	265	75	188	2
Schweiz	7'053	5'184	1'442	427
Österreich	1'398	1'302	72	24
Deutschland	11'150	8'555	2'201	394
Frankreich	1'132	1'061	49	22
Italien	1'609	1'533	52	24
Grossbritannien	1'356	1'049	285	22
Niederlande	744	651	82	11
Belgien	421	375	40	6
Dänemark	180	175	-	5
Schweden	420	304	116	-
Norwegen	190	169	21	-
Finnland	125	123	-	2
Spanien	360	349	3	8
Portugal	104	104	-	-
ehem. Jugoslawien	235	187	48	-
Griechenland	196	193	-	3
Russl., Pol., Ung., Tschech.	1'159	1'146	13	-
Rum., Bulgarien, Albanien	158	149	9	-
Übriges Europa	487	439	48	-
USA	2'600	2'243	338	19
Kanada	257	245	7	5
Übriges Amerika	281	277	4	-
Nordafrika	12	12	-	-
Republik Südafrika	35	35	-	-
Übriges Afrika	89	84	-	5
Israel	164	160	-	4
Japan	751	700	45	6
Übriges Asien	274	268	-	6
Australien, Ozeanien	193	190	3	-
Gesamt	33'938	27'873	5'066	999

14 LOGIERNÄCHTE NACH HERKUNFTSLAND UND BETRIEBSARTEN

Sommer 1996

Herkunftsland	TOTAL	Hotelbetriebe	Alpenhotels	Privatzimmer
Dauergäste	2'269	2'225	-	44
Liechtenstein	519	164	339	16
Schweiz	11'027	7'429	2'457	1'141
Österreich	2'564	2'371	134	59
Deutschland	24'310	15'040	8'090	1'180
Frankreich	1'668	1'500	100	68
Italien	2'426	2'322	62	42
Grossbritannien	2'450	1'816	591	43
Niederlande	1'473	1'100	360	13
Belgien	910	675	224	11
Dänemark	332	323	-	9
Schweden	525	409	116	-
Norwegen	264	238	26	-
Finnland	179	169	-	10
Spanien	593	565	18	10
Portugal	181	181	-	-
ehem. Jugoslawien	339	291	48	-
Griechenland	633	630	-	3
Russl., Pol., Ung., Tschech.	2'111	2'098	13	-
Rum., Bulgarien, Albanien	444	430	14	-
Übriges Europa	819	693	126	-
USA	4'084	3'563	496	25
Kanada	401	389	7	5
Übriges Amerika	520	516	4	-
Nordafrika	14	14	-	-
Republik Südafrika	46	46	-	-
Übriges Afrika	115	107	-	8
Israel	280	272	-	8
Japan	1'038	983	48	7
Übriges Asien	710	704	-	6
Australien, Ozeanien	253	245	8	-
Gesamt	63'497	47'508	13'281	2'708

09/07 GÄSTEANKÜNFTEN NACH HERKUNFTSLAND UND GEMEINDEN

Sommer 1996

Herkunftsland (Ständiger Wohnsitz)	Gesamt		Unter- land	Ober- land	Vaduz	Balzers Triesen	Triesen- berg	Schaan Planken
	Anzahl	%						
Dauergäste	540	1.6%	234	306	-	82	224	-
Liechtenstein	265	0.8%	7	258	23	7	222	6
Schweiz	7'053	20.8%	651	6'402	1'925	1'513	1'902	1'062
Österreich	1'398	4.1%	180	1'218	588	282	122	226
Deutschland	11'150	32.9%	1'057	10'093	3'688	1'788	3'168	1'449
Frankreich	1'132	3.3%	94	1'038	552	129	131	226
Italien	1'609	4.7%	120	1'489	844	262	132	251
Grossbritannien	1'356	4.0%	64	1'292	629	205	313	145
Niederlande	744	2.2%	37	707	328	84	137	158
Belgien	421	1.2%	13	408	240	37	72	59
Dänemark	180	0.5%	18	162	103	16	7	36
Schweden	420	1.2%	15	405	163	75	124	43
Norwegen	190	0.6%	1	189	116	17	28	28
Finnland	125	0.4%	4	121	87	6	8	20
Spanien	360	1.1%	11	349	191	53	32	73
Portugal	104	0.3%	6	98	54	1	-	43
ehem. Jugoslawien	235	0.7%	5	230	58	56	53	63
Griechenland	196	0.6%	6	190	84	8	-	98
Russl., Pol., Ung., Tschech.	1'159	3.4%	118	1'041	613	268	27	133
Rum., Bulgarien, Albanien	158	0.5%	34	124	93	16	9	6
Übriges Europa	487	1.4%	47	440	271	70	90	9
USA	2'600	7.7%	144	2'456	1'409	250	497	300
Kanada	257	0.8%	7	250	174	16	23	37
Übriges Amerika	281	0.8%	8	273	194	26	14	39
Nordafrika	12	0.0%	-	12	12	-	-	-
Republik Südafrika	35	0.1%	-	35	26	-	4	5
Übriges Afrika	89	0.3%	6	83	74	4	4	1
Israel	164	0.5%	7	157	107	12	2	36
Japan	751	2.2%	6	745	557	70	52	66
Übriges Asien	274	0.8%	6	268	146	46	8	68
Australien, Ozeanien	193	0.6%	10	183	137	15	19	12
Gesamt	33'938	100.0%	2'916	31'022	13'486	5'414	7'424	4'698

10/08 LOGIERNÄCHTE NACH HERKUNFTSLAND UND GEMEINDEN

Sommer 1996

Herkunftsland (Ständiger Wohnsitz)	Gesamt		Unter- land	Ober- land	Vaduz	Balzers Triesen	Triesen- berg	Schaan Planken
	Anzahl	%						
Dauergäste	2'269	3.6%	800	1'469	-	841	628	-
Liechtenstein	519	0.8%	10	509	49	27	426	7
Schweiz	11'027	17.4%	1'125	9'902	2'444	2'630	3'152	1'676
Österreich	2'564	4.0%	329	2'235	806	716	242	471
Deutschland	24'310	38.3%	2'181	22'129	5'334	3'164	10'633	2'998
Frankreich	1'668	2.6%	143	1'525	743	196	210	376
Italien	2'426	3.8%	262	2'164	1'045	518	172	429
Grossbritannien	2'450	3.9%	94	2'356	1'031	448	645	232
Niederlande	1'473	2.3%	85	1'388	486	141	447	314
Belgien	910	1.4%	27	883	396	59	281	147
Dänemark	332	0.5%	19	313	152	28	11	122
Schweden	525	0.8%	17	508	184	126	124	74
Norwegen	264	0.4%	3	261	146	20	33	62
Finnland	179	0.3%	20	159	101	6	16	36
Spanien	593	0.9%	27	566	257	122	57	130
Portugal	181	0.3%	7	174	78	3	-	93
ehem. Jugoslawien	339	0.5%	5	334	70	79	53	132
Griechenland	633	1.0%	12	621	147	18	-	456
Russl., Pol., Ung., Tschech.	2'111	3.3%	232	1'879	1'100	529	51	199
Rum., Bulgarien, Albanien	444	0.7%	146	298	234	38	14	12
Übriges Europa	819	1.3%	61	758	390	152	192	24
USA	4'084	6.4%	193	3'891	2'140	540	701	510
Kanada	401	0.6%	7	394	284	16	27	67
Übriges Amerika	520	0.8%	20	500	400	38	14	48
Nordafrika	14	0.0%	-	14	14	-	-	-
Republik Südafrika	46	0.1%	-	46	29	-	4	13
Übriges Afrika	115	0.2%	6	109	94	4	4	7
Israel	280	0.4%	7	273	129	43	2	99
Japan	1'038	1.6%	6	1'032	670	184	58	120
Übriges Asien	710	1.1%	10	700	231	142	10	317
Australien, Ozeanien	253	0.4%	10	243	183	18	28	14
Gesamt	63'497	100.0%	5'864	57'633	19'367	10'846	18'235	9'185

**15 DURCHSCHNITTLICHE AUFENTHALTSDAUER (IN TAGEN)
NACH HERKUNFTSLAND UND BETRIEBSARTEN**

Sommer 1996

Herkunftsland	Total	Hotelbetriebe	Alpenhotels	Privatzimmer
Dauergäste	4.2	4.2	-	11.0
Liechtenstein	2.0	2.2	1.8	8.0
Schweiz	1.6	1.4	1.7	2.7
Österreich	1.8	1.8	1.9	2.5
Deutschland	2.2	1.8	3.7	3.0
Frankreich	1.5	1.4	2.0	3.1
Italien	1.5	1.5	1.2	1.8
Grossbritannien	1.8	1.7	2.1	2.0
Niederlande	2.0	1.7	4.4	1.2
Belgien	2.2	1.8	5.6	1.8
Dänemark	1.8	1.8	-	1.8
Schweden	1.3	1.3	1.0	-
Norwegen	1.4	1.4	1.2	-
Finnland	1.4	1.4	-	5.0
Spanien	1.6	1.6	6.0	1.3
Portugal	1.7	1.7	-	-
ehem. Jugoslavien	1.4	1.6	1.0	-
Griechenland	3.2	3.3	-	1.0
Russl., Pol., Ung., Tschech.	1.8	1.8	1.0	-
Rum., Bulgarien, Albanien	2.8	2.9	1.6	-
Übriges Europa	1.7	1.6	2.6	-
USA	1.6	1.6	1.5	1.3
Kanada	1.6	1.6	1.0	1.0
Übriges Amerika	1.9	1.9	1.0	-
Nordafrika	1.2	1.2	-	-
Republik Südafrika	1.3	1.3	-	-
Übriges Afrika	1.3	1.3	-	1.6
Israel	1.7	1.7	-	2.0
Japan	1.4	1.4	1.1	1.2
Übriges Asien	2.6	2.6	-	1.0
Australien, Ozeanien	1.3	1.3	2.7	-
Gesamt	1.9	1.7	2.6	2.7

**21 DURCHSCHNITTLICHE AUFENTHALTSDAUER (IN TAGEN)
NACH GEMEINDEN UNDMONATEN (INKL. DAUERGÄSTE)**

Sommer 1996

	Mai	Juni	Juli	Aug.	Sept.	Okt.	Saison-Durchschnitt
LIECHTENSTEIN	2.0	1.9	1.9	1.8	1.8	2.0	1.9
Vaduz	1.4	1.4	1.4	1.4	1.4	1.5	1.4
Balzers/Triesen	1.9	2.1	2.2	1.9	2.0	2.0	2.0
Triesenberg	3.2	2.9	2.0	2.3	2.2	3.0	2.5
Schaan/Planken	2.1	1.9	2.0	1.9	1.8	2.1	2.0
Unterland	2.8	1.8	2.3	1.9	1.6	2.1	2.0

**16/10 VORHANDENE UND VERFÜGBARE GASTBETTEN
NACH GEMEINDEN UND MONATEN**

Sommer 1996

	Mai	Juni	Juli	Aug.	Sept.	Okt.	Saison-Durchschnitt
Vorhandene Betten	1'128	1'293	1'277	1'310	1'360	1'283	1'275
Gemeinden							
Vaduz	275	265	265	263	248	268	264
Balzers/Triesen	266	266	276	274	282	281	274
Triesenberg	252	376	409	403	435	356	372
Schaan/Planken	195	245	185	245	241	246	226
Unterland	140	141	143	126	154	131	139
Betriebsarten							
Hotelbetriebe	912	953	897	946	958	961	938
Alpenhotels	136	266	278	272	302	225	246
Privatzimmer	80	74	102	93	100	97	91
Verfügbare Betten	1'094	1'268	1'252	1'282	1'333	1'239	1'245
Gemeinden							
Vaduz	267	255	255	253	238	260	255
Balzers/Triesen	265	266	276	274	281	280	274
Triesenberg	241	371	404	391	428	333	361
Schaan/Planken	190	240	180	240	236	242	221
Unterland	131	136	138	124	150	124	134
Betriebsarten							
Hotelbetriebe	884	933	877	927	938	936	916
Alpenhotels	131	261	273	262	297	206	238
Privatzimmer	79	74	102	93	98	97	91

**17/10 DURCHSCHNITTLICHE GASTBETTENBESETZUNG
NACH GEMEINDEN UND MONATEN IN PROZENT**

Sommer 1996

	Mai	Juni	Juli	Aug.	Sept.	Okt.	Saison-Durchschnitt
Vorhandene Betten	26.3	25.8	26.8	33.4	26.8	23.1	27.0
Gemeinden							
Vaduz	31.3	39.9	38.1	51.4	45.0	34.4	39.9
Balzers/Triesen	19.7	21.1	17.9	25.6	22.9	21.8	21.5
Triesenberg	28.3	27.4	27.6	34.5	23.2	19.0	26.7
Schaan/Planken	26.7	18.2	24.6	25.3	19.1	19.9	22.1
Unterland	25.1	17.0	23.9	24.5	26.7	20.0	22.9
Betriebsarten							
Hotelbetriebe	26.4	25.1	27.0	33.2	29.1	24.5	27.5
Alpenhotels	32.1	30.8	30.7	38.7	23.3	20.9	29.3
Privatzimmer	15.9	16.8	15.1	19.5	15.3	14.6	16.2
Verfügbare Betten	27.2	26.3	27.4	34.1	27.3	23.9	27.7
Gemeinden							
Vaduz	32.2	41.5	39.6	53.5	46.9	35.4	41.3
Balzers/Triesen	19.8	21.1	17.9	25.6	23.0	21.8	21.5
Triesenberg	29.6	27.8	27.9	35.6	23.6	20.2	27.5
Schaan/Planken	27.4	18.6	25.2	25.8	19.5	20.3	22.6
Unterland	26.8	17.6	24.8	24.8	27.4	21.2	23.9
Betriebsarten							
Hotelbetriebe	27.2	25.6	27.6	33.9	29.7	25.1	28.2
Alpenhotels	33.4	31.3	31.2	40.2	23.7	22.8	30.3
Privatzimmer	16.1	16.8	15.1	19.5	15.6	14.6	16.2

18 BETRIEBE NACH GEMEINDEN, BETRIEBSARTEN UND MONATEN

Sommer 1996

Gemeinden Betriebsarten	Mai	Juni	Juli	Aug.	Sept.	Okt.	Saison-Durchschnitt
Liechtenstein gesamt	45	48	52	52	52	50	49.8
Vaduz	10	10	10	10	9	9	9.7
Hotelbetriebe	9	9	9	9	9	9	9.0
Privatzimmer	1	1	1	1	-	-	0.7
Balzers/Triesen	8	8	9	9	9	9	8.7
Hotelbetriebe	5	5	6	6	6	6	5.7
Privatzimmer	3	3	3	3	3	3	3.0
Triesenberg	10	12	15	15	15	13	13.3
Hotelbetriebe	3	3	3	3	3	3	3.0
Alpenhotels	5	8	9	9	9	7	7.8
Privatzimmer	2	1	3	3	3	3	2.5
Schaan/Planken	7	8	7	8	8	8	7.7
Hotelbetriebe	6	7	6	7	7	7	6.7
Privatzimmer	1	1	1	1	1	1	1.0
Unterland	10	10	11	10	11	11	10.5
Hotelbetriebe	9	9	9	9	9	9	9.0
Privatzimmer	1	1	2	1	2	2	1.5
Nach Betrieben total	45	48	52	52	52	50	49.8
Hotelbetriebe	32	33	33	34	34	34	33.3
Alpenhotels	5	8	9	9	9	7	7.8
Privatzimmer	8	7	10	9	9	9	8.7

**19 HAUPTBERUFLICH BESCHÄFTIGTES PERSONAL
NACH GEMEINDEN UND BETRIEBSARTEN**

Sommer 1996

Gemeinden Betriebsarten	Mai	Juni	Juli	Aug.	Sept.	Okt.	Saison-Durchschnitt
Personal gesamt	398	430	436	436	428	409	422.8
Vaduz	165	165	166	166	165	161	164.7
Balzers/Triesen	67	66	76	72	73	71	70.8
Triesenberg	58	80	86	86	81	70	76.8
Schaan/Planken	49	58	47	55	55	55	53.2
Unterland	59	61	61	57	54	52	57.3
Personal gesamt	398	430	436	436	428	409	422.8
Hotelbetriebe	356	366	366	368	365	357	363.0
Alpenhotels	33	56	59	58	53	42	50.2
Privatzimmer	9	8	11	10	10	10	9.7
Frauen gesamt	250	268	272	272	265	252	263.2
Vaduz	96	96	97	97	96	95	96.2
Balzers/Triesen	41	40	45	44	44	42	42.7
Triesenberg	38	49	54	54	50	42	47.8
Schaan/Planken	33	39	32	37	37	37	35.8
Unterland	42	44	44	40	38	36	40.7
Frauen gesamt	250	268	272	272	265	252	263.2
Hotelbetriebe	220	227	225	227	224	219	223.7
Alpenhotels	22	34	37	36	32	24	30.8
Privatzimmer	8	7	10	9	9	9	8.7

VERGLEICHSTABELLEN

Fremdenverkehr Sommersaison seit 1960

Sommer- saison	Saisonmittelwerte						
	Erfasste Betriebe	Verfügbare Gastbetten	Gastbetten- besetzung%	Aufenthalts- dauer ¹	Hauptberuflich Beschäftigte	Gäste- ankünfte	Logier- nächte
1960	59.0	1'076.7	29.2	2.2	*	31'896	57'639
1961	59.2	1'123.3	30.0	1.8	*	34'049	62'714
1962	63.2	1'196.2	31.4	1.8	*	37'246	71'278
1963	62.8	1'190.5	39.9	2.1	375.0	40'697	88'752
1964	65.5	1'179.0	20.9	2.1	380.0	39'738	87'088
1960/64	61.9	1'153.1	*	*	*	*	*
1965	66.0	1'271.2	37.8	2.1	384.8	40'739	89'438
1966	68.6	1'367.8	39.4	1.9	411.6	49'355	99'334
1967	65.0	1'281.7	38.5	1.8	389.3	45'431	93'279
1968	63.2	1'228.2	38.6	1.6	381.0	47'702	89'955
1969	65.0	1'252.7	40.1	1.7	405.0	50'402	94'355
1965/69	65.6	1'280.3	38.9	1.8	394.3	46'725.8	93'272.2
1970	60.8	1'254.2	42.9	1.8	390.3	55'836	100'567
1971	61.8	1'310.5	40.6	1.6	405.6	55'434	99'115
1972	62.2	1'484.8	44.2	1.8	448.8	60'904	122'777
1973	65.0	1'487.8	39.2	1.8	459.8	55'423	108'836
1974	61.8	1'470.8	38.7	1.9	444.0	51'411	106'195
1970/74	62.3	1'401.6	41.1	1.8	429.7	55'801.6	107'498.0
1975	61.7	1'546.5	37.0	1.8	435.0	57'144	106'334
1976	63.2	1'593.2	36.7	1.9	456.2	54'900	107'777
1977	68.8	1'748.2	33.6	1.8	444.5	57'059	107'230
1978	65.3	1'683.7	30.4	1.9	434.1	49'354	93'367
1979	63.5	1'691.8	30.5	1.9	448.6	49'913	94'383
1975/79	64.5	1'652.7	33.6	1.9	443.7	53'674.0	101'818.2
1980	61.3	1'690.6	35.2	1.8	453.1	60'035	108'621
1981	59.0	1'661.5	34.2	1.8	412.2	58'233	103'823
1982	56.2	1'672.7	31.0	1.8	418.9	54'114	94'827
1983	56.3	1'599.3	30.0	1.7	432.2	53'391	88'288
1984	60.5	1'545.7	32.0	1.6	428.3	57'052	91'090
1980/84	58.7	1'634.0	32.5	1.7	428.9	56'565.0	97'329.8
1985	63.5	1'626.3	32.6	1.6	495.7	59'043	97'520
1986	61.7	1'627.2	29.5	1.6	498.7	50'746	88'219
1987	56.0	1'334.7	35.9	1.7	459.2	50'863	88'113
1988	53.8	1'298.2	33.6	1.7	459.2	47'891	80'279
1989	54.7	1'329.7	36.3	1.6	487.3	51'213	88'762
1985/89	57.9	1'443.2	33.5	1.6	480.0	51'951.2	88'578.6
1990	55.7	1'310.8	37.4	1.6	484.0	52'402	90'123
1991	52.3	1'286.3	36.2	1.8	456.7	46'188	85'654
1992	54.2	1'347.7	34.2	1.8	469.0	45'963	84'716
1993	54.6	1'379.8	29.8	1.9	478.7	40'248	75'003
1994	54.0	1'311.9	30.0	1.9	456.3	38'340	72'279
1990/94	54.2	1'327.3	33.5	1.8	468.9	44'628.2	81'555.0
1995	53.3	1'278.0	30.0	1.9	457.3	36'534	70'482
1996	49.8	1'245.0	27.7	1.9	422.8	33'938	63'497

¹ Ab 1965 ohne Einrechnung der berufstätigen Dauergäste

Sommersaison seit 1965, Ankünfte nach Betriebsarten

Saison Fünfjahresmittel	TOTAL	Mai	Juni	Juli	August	September	Oktober
Hotelbetriebe							
1965	36'832	4'233	5'635	7'695	9'678	5'927	3'664
1966	44'352	5'337	6'508	9'443	11'232	7'468	4'364
1967	41'081	4'480	6'116	8'683	10'165	7'269	4'368
1968	42'886	4'441	7'663	9'405	10'680	6'752	3'945
1969	45'035	7'125	6'413	9'616	9'732	7'677	4'472
1965/69	42'037.2	5'123.2	6'467.0	8'968.4	10'297.4	7'018.6	4'162.6
1970	51'641	6'476	7'295	10'553	12'573	8'829	5'915
1971	51'278	6'121	7'872	10'831	11'407	8'567	6'480
1972	54'218	6'760	8'521	11'327	12'613	9'216	5'781
1973	49'216	6'406	8'507	10'401	9'703	9'228	4'971
1974	45'909	6'269	7'962	9'361	9'587	8'051	4'679
1970/74	50'452.4	6'406.4	8'031.4	10'494.6	11'176.6	8'778.2	5'565.2
1975	51'806	8'012	8'128	10'092	10'472	9'363	5'740
1976	49'574	7'206	8'305	8'934	10'262	9'210	5'657
1977	47'609	6'547	7'733	9'662	9'593	8'462	5'612
1978	41'121	7'129	6'812	8'469	8'043	5'936	4'732
1979	40'561	5'754	6'589	8'178	7'850	6'761	5'429
1975/79	46'134.2	6'929.6	7'513.4	9'067.0	9'244.0	7'946.4	5'433.8
1980	47'635	7'109	7'550	9'360	9'625	8'440	5'551
1981	45'851	6'751	8'238	8'388	9'435	7'755	5'284
1982	43'268	6'285	6'337	8'304	8'954	7'764	5'624
1983	43'548	6'227	7'291	8'274	8'896	7'483	5'377
1984	45'150	5'650	7'242	8'482	8'875	8'615	6'286
1980/84	45'090.4	6'404.4	7'331.6	8'561.6	9'157.0	8'011.4	5'624.4
1985	45'347	6'807	7'542	8'496	8'641	7'638	6'223
1986	39'535	6'225	6'110	6'978	8'060	6'702	5'460
1987	40'975	5'915	6'759	7'443	8'456	6'523	5'879
1988	38'137	5'254	6'281	6'857	7'816	6'693	5'236
1989	40'445	5'678	5'997	7'416	8'283	7'246	5'825
1985/89	40'887.8	5'975.8	6'537.8	7'438.0	8'251.2	6'960.4	5'724.6
1990	40'661	6'101	6'383	7'438	8'060	6'921	5'758
1991	37'120	5'345	5'838	6'621	7'810	6'250	5'256
1992	36'187	5'379	5'669	6'440	7'468	6'041	5'190
1993	31'640	4'651	4'973	5'791	6'301	5'551	4'373
1994	29'888	4'478	4'816	4'955	6'024	5'244	4'371
1990/94	35'099.2	5'190.8	5'535.8	6'249.0	7'132.6	6'001.4	4'989.6
1995	29'043	4'793	4'672	4'618	5'679	4'966	4'315
1996	27'873	4'078	4'286	4'308	5'950	5'091	4'160

Sommersaison seit 1965, Ankünfte nach Betriebsarten

Saison Fünffjahresmittel	TOTAL	Mai	Juni	Juli	August	September	Oktober
Alpenhotels							
1965	1'987	116	243	449	646	261	256
1966	2'508	300	471	475	669	484	209
1967	2'168	177	204	484	626	447	230
1968	1'873	121	459	381	436	293	183
1969	2'475	241	280	611	632	413	298
1965/69	2'202.2	191.0	331.4	480.0	601.8	379.6	235.2
1970	1'574	81	224	363	477	300	129
1971	1'649	91	213	472	450	319	104
1972	4'369	619	589	837	1'039	1'012	273
1973	4'041	302	692	879	929	919	320
1974	3'592	306	725	722	986	712	141
1970/74	3'045.0	279.8	488.6	654.6	776.2	652.4	193.4
1975	3'764	340	498	915	881	763	367
1976	3'965	320	768	820	978	837	242
1977	7'912	1'019	1'221	1'686	1'529	1'578	879
1978	6'841	956	1'057	1'336	1'301	1'555	636
1979	7'867	825	1'678	1'416	1'326	1'761	861
1975/79	6'069.8	692.0	1'044.4	1'234.6	1'203.0	1'298.8	597.0
1980	11'210	1'240	1'891	2'101	2'354	2'659	965
1981	11'215	1'326	2'186	2'146	2'250	2'053	1'254
1982	9'899	813	1'715	2'353	1'946	1'936	1'136
1983	9'039	850	1'722	1'660	1'808	1'906	1'093
1984	10'563	884	2'126	2'091	2'111	2'189	1'162
1980/84	10'385.2	1'022.6	1'928.0	2'070.2	2'093.8	2'148.6	1'122.0
1985	11'994	1'438	2'304	2'033	2'439	2'376	1'404
1986	9'735	1'241	1'327	1'909	1'928	2'098	1'232
1987	8'515	542	1'477	1'886	1'720	2'112	778
1988	8'394	306	1'682	1'787	1'729	1'823	1'067
1989	9'551	751	1'768	2'211	1'705	2'050	1'066
1985/89	9'637.8	855.6	1'711.6	1'965.2	1'904.2	2'091.8	1'109.4
1990	9'946	772	1'777	2'358	1'944	2'073	1'022
1991	7'483	629	1'052	1'836	1'911	1'338	717
1992	8'047	635	1'244	1'995	1'918	1'740	515
1993	6'883	565	1'378	1'350	1'569	1'502	519
1994	6'856	437	1'138	1'688	1'826	1'215	552
1990/94	7'843.0	607.6	1'317.8	1'845.4	1'833.6	1'573.6	665.0
1995	6'076	462	923	1'382	1'268	1'537	504
1996	5'066	348	793	1'282	1'295	964	384

Sommersaison seit 1965, Ankünfte nach Betriebsarten

Saison Fünfjahresmittel	TOTAL	Mai	Juni	Juli	August	September	Oktober
Privatzimmer							
1965	1'920	226	280	497	578	243	96
1966	2'495	212	265	707	690	471	150
1967	2'182	199	241	594	702	371	75
1968	2'943	305	537	772	741	472	116
1969	2'892	255	314	845	779	449	250
1965/69	2'486.4	239.4	327.4	683.0	698.0	401.2	137.4
1970	2'621	222	349	695	775	406	174
1971	2'507	227	357	593	665	435	230
1972	2'317	264	330	467	699	412	145
1973	2'166	221	442	470	492	394	147
1974	1'910	213	386	465	412	308	126
1970/74	2'304.2	229.4	372.8	538.0	608.6	391.0	164.4
1975	1'574	201	217	406	424	223	103
1976	1'361	203	184	358	326	212	78
1977	1'538	181	214	379	368	268	128
1978	1'392	225	216	371	317	162	101
1979	1'485	131	227	425	285	301	116
1975/79	1'470.0	188.2	211.6	387.8	344.0	233.2	105.2
1980	1'190	147	151	246	323	221	102
1981	1'167	223	171	240	239	199	95
1982	947	133	114	221	154	164	161
1983	804	75	100	142	209	169	109
1984	1'339	109	170	280	366	262	152
1980/84	1'089.4	137.4	141.2	225.8	258.2	203.0	123.8
1985	1'702	161	219	414	430	318	160
1986	1'476	189	189	379	341	190	188
1987	1'373	133	196	299	372	207	166
1988	1'360	183	172	299	310	240	156
1989	1'217	179	182	267	272	194	123
1985/89	1'425.6	169.0	191.6	331.6	345.0	229.8	158.6
1990	1'795	119	224	508	491	234	219
1991	1'585	177	454	260	295	209	190
1992	1'729	262	249	338	342	303	235
1993	1'725	28	287	281	338	267	324
1994	1'596	223	271	271	323	289	219
1990/94	1'686.0	161.8	297.0	331.6	357.8	260.4	237.4
1995	1'415	173	272	213	290	266	201
1996	999	174	148	147	184	185	161

Sommersaison seit 1965, Ankünfte nach Betriebsarten

Saison Fünfjahresmittel	TOTAL	Mai	Juni	Juli	August	September	Oktober
Total Gästeankünfte							
1965	40'739	4'575	6'158	8'641	10'902	6'431	4'032
1966	49'355	5'749	7'244	10'625	12'591	8'423	4'723
1967	45'431	4'856	6'561	9'761	11'493	8'087	4'673
1968	47'702	4'867	8'659	10'558	11'857	7'517	4'244
1969	50'402	7'621	7'007	11'072	11'143	8'539	5'020
1965/69	46'725.8	5'533.6	7'725.8	10'131.4	11'597.2	7'799.4	4'538.4
1970	55'836	6'779	7'868	11'611	13'825	9'535	6'218
1971	55'434	6'439	8'442	11'896	12'522	9'321	6'814
1972	60'904	7'643	9'440	12'631	14'351	10'640	6'199
1973	55'423	6'929	9'641	11'750	11'124	10'541	5'438
1974	51'411	6'788	9'073	10'548	10'985	9'071	4'946
1970/74	55'801.6	6'915.6	8'892.8	11'687.2	12'561.4	9'821.6	5'923.0
1975	57'144	8'553	8'843	11'413	11'777	10'349	6'209
1976	54'900	7'729	9'257	10'112	11'566	10'259	5'977
1977	57'059	7'747	9'168	11'727	11'490	10'308	6'619
1978	49'354	8'310	8'085	10'176	9'661	7'653	5'469
1979	49'913	6'710	8'494	10'019	9'461	8'823	6'406
1975/79	53'674.0	7'809.8	8'769.4	10'689.4	10'791.0	9'478.4	6'136.0
1980	60'035	8'496	9'592	11'707	12'302	11'320	6'618
1981	58'233	8'300	10'595	10'774	11'924	10'007	6'633
1982	54'114	7'231	8'166	10'878	11'054	9'864	6'921
1983	53'391	7'152	9'113	10'076	10'913	9'558	6'579
1984	57'052	6'643	9'538	10'853	11'352	11'066	7'600
1980/84	56'565.0	7'564.4	9'400.8	10'857.6	11'509.0	10'363.0	6'870.2
1985	59'043	8'406	10'065	10'943	11'510	10'332	7'787
1986	50'746	7'655	7'626	9'266	10'329	8'990	6'880
1987	50'863	6'590	8'432	9'628	10'548	8'842	6'823
1988	47'891	5'743	8'135	8'943	9'855	8'756	6'459
1989	51'213	6'608	7'947	9'894	10'260	9'490	7'014
1985/89	51'951.2	7'000.4	8'441.0	9'734.8	10'500.4	9'282.0	6'992.6
1990	52'402	6'992	8'384	10'304	10'495	9'228	6'999
1991	46'188	6'151	7'344	8'717	10'016	7'797	6'163
1992	45'963	6'276	7'162	8'773	9'728	8'084	5'940
1993	40'248	5'444	6'638	7'422	8'208	7'320	5'216
1994	38'340	5'138	6'225	6'914	8'173	6'748	5'142
1990/94	44'628.2	6'000.2	7'150.6	8'426.0	9'324.0	7'835.4	5'892.0
1995	36'534	5'428	5'867	6'213	7'237	6'769	5'020
1996	33'938	4'600	5'227	5'737	7'429	6'240	4'705

Sommersaison seit 1965, Nächtigungen nach Betriebsarten

Saison Fünfjahresmittel	TOTAL	Mai	Juni	Juli	August	September	Oktober
Hotelbetriebe							
1965	66'657	7'767	10'111	14'086	17'275	10'633	6'785
1966	74'058	9'265	10'898	14'999	18'443	12'718	7'735
1967	70'656	8'184	10'171	15'677	17'352	11'672	7'600
1968	68'999	7'241	12'783	15'861	16'379	10'370	6'365
1969	73'584	10'561	10'711	16'849	16'323	11'526	7'614
1965/69	70'790.8	8'603.6	10'934.8	15'494.4	17'154.4	11'383.8	7'219.8
1970	80'045	10'665	11'893	15'860	18'613	12'950	10'064
1971	78'540	9'731	11'383	16'322	17'726	12'613	10'765
1972	85'202	10'569	12'599	18'415	19'835	14'083	9'701
1973	77'630	10'008	13'179	16'141	14'847	14'938	8'517
1974	76'844	10'670	12'972	15'670	16'215	12'985	8'332
1970/74	79'652.2	10'328.6	12'405.2	16'481.6	17'447.2	13'513.8	9'475.8
1975	80'245	12'992	12'297	15'841	15'150	13'790	10'175
1976	79'627	11'701	12'439	14'895	16'643	14'721	9'228
1977	72'463	10'269	11'517	14'427	14'551	12'709	8'990
1978	64'179	11'005	9'940	13'483	13'439	9'032	7'280
1979	65'341	8'652	10'684	14'040	12'580	10'771	8'614
1975/79	72'371.0	10'923.8	11'375.4	14'537.2	14'472.6	12'204.6	8'857.4
1980	75'668	11'579	11'777	14'760	14'983	12'958	9'611
1981	72'722	10'581	12'900	13'990	15'019	11'777	8'455
1982	67'519	9'489	9'677	13'015	14'436	12'109	8'793
1983	64'847	9'954	10'533	12'292	12'726	10'908	8'434
1984	66'468	9'154	10'492	12'364	13'273	11'936	9'249
1980/84	69'444.8	10'151.4	11'075.8	13'284.2	14'087.4	11'937.6	8'908.4
1985	68'150	10'238	10'641	12'606	12'945	12'444	9'276
1986	64'688	10'974	9'979	11'257	12'472	10'799	9'207
1987	65'908	9'838	10'676	12'030	13'871	10'588	8'905
1988	58'112	8'310	9'362	9'833	11'879	9'922	8'806
1989	64'589	9'348	9'976	11'296	13'398	11'346	9'225
1985/89	64'289.4	9'741.6	10'126.8	11'404.4	12'913.0	11'019.8	9'083.8
1990	65'121	10'080	9'876	11'237	12'919	11'285	9'724
1991	58'043	8'773	9'256	10'007	12'041	9'359	8'607
1992	57'069	8'982	8'961	9'817	11'999	9'125	8'185
1993	50'630	7'861	8'034	9'181	9'914	8'584	7'056
1994	48'113	7'300	7'500	8'334	9'582	8'543	6'854
1990/94	55'795.2	8'599.2	8'725.4	9'715.2	11'291.0	9'379.2	8'085.2
1995	49'702	8'541	7'990	8'110	9'361	8'575	7'125
1996	47'508	7'463	7'179	7'499	9'726	8'360	7'281

Sommersaison seit 1965, Nächtigungen nach Betriebsarten

Saison Fünfjahresmittel	TOTAL	Mai	Juni	Juli	August	September	Oktober
Alpenhotels							
1965	5'573	273	575	1'729	1'904	590	502
1966	5'429	353	913	1'408	1'736	743	276
1967	5'252	404	442	1'393	1'919	739	355
1968	3'993	169	978	1'034	1'001	580	231
1969	5'033	448	504	1'460	1'286	879	456
1965/69	5'056.0	329.4	682.4	1404.8	1569.2	706.2	364.0
1970	3'404	96	318	1'010	1'268	540	172
1971	3'725	131	405	1'169	1'295	520	205
1972	22'119	3'084	3'117	4'937	5'078	4'491	1'412
1973	18'435	2'123	2'776	4'401	4'879	2'867	1'389
1974	17'905	3'575	1'943	3'353	4'812	3'967	255
1970/74	13'117.6	1'801.8	1'711.8	2'974.0	3'466.4	2'477.0	686.6
1975	17'409	2'040	2'165	3'985	4'781	3'524	914
1976	21'126	2'595	3'461	4'958	5'405	3'310	1'397
1977	26'574	4'294	4'316	5'206	6'096	4'849	1'813
1978	21'836	3'272	3'109	4'846	4'686	4'214	1'709
1979	21'961	2'448	3'607	4'424	5'344	4'164	1'974
1975/79	21'781.2	2'929.8	3'331.6	4'683.8	5'262.4	4'012.2	1'561.4
1980	27'064	2'415	4'677	5'088	6'792	5'979	2'113
1981	25'513	2'660	4'550	5'504	5'951	4'322	2'526
1982	22'856	1'738	3'998	5'777	5'930	3'191	2'222
1983	19'619	1'400	3'389	3'796	4'978	4'118	1'938
1984	20'324	1'438	3'792	3'926	4'888	4'184	2'096
1980/84	23'075.2	1'930.2	4'081.2	4'818.2	5'707.8	4'358.8	2'179.0
1985	24'261	2'746	4'168	4'349	5'043	4'869	3'086
1986	18'844	2'457	2'172	3'749	4'470	3'571	2'425
1987	17'913	900	3'471	4'406	4'122	3'413	1'601
1988	17'890	1'298	3'088	3'604	4'182	3'585	2'133
1989	20'446	2'305	3'271	3'691	5'126	3'507	2'546
1985/89	19'870.8	1'941.2	3'234.0	3'959.8	4'588.6	3'789.0	2'358.2
1990	20'362	1'750	3'818	4'297	5'169	3'449	1'879
1991	23'027	2'114	3'658	5'277	5'320	4'846	1'812
1992	22'799	1'314	4'572	5'037	5'216	4'577	2'083
1993	19'332	2'160	3'723	3'822	3'963	4'362	1'302
1994	19'309	1'174	3'967	4'521	4'005	4'317	1'325
1990/94	20'965.8	1'702.4	3'947.6	4'590.8	4'734.6	4'310.2	1'680.2
1995	17'217	1'028	4'008	3'155	3'754	4'003	1'269
1996	13'281	1'352	2'457	2'644	3'263	2'110	1'455

Sommersaison seit 1965, Nächtigungen nach Betriebsarten

Saison Fünfjahresmittel	TOTAL	Mai	Juni	Juli	August	September	Oktober
Privatzimmer							
1965	17'208	2'239	2'395	3'701	4'695	2'522	1'656
1966	19'847	2'174	2'595	4'667	5'306	3'297	1'808
1967	17'371	1'614	2'800	3'722	5'069	2'602	1'564
1968	16'963	2'225	3'032	3'988	3'933	2'780	1'005
1969	15'738	1'534	2'366	3'341	3'754	2'771	1'972
1965/69	17'425.4	1957.2	2637.6	3883.8	4551.4	2794.4	1'600.0
1970	17'118	1'872	2'365	3'710	4'332	2'666	2'182
1971	16'850	2'107	2'703	3'502	4'302	2'711	1'525
1972	15'456	1'841	2'494	3'386	3'704	2'587	1'444
1973	12'771	1'477	2'114	3'058	2'624	2'350	1'148
1974	11'446	1'461	2'214	2'661	2'303	1'788	1'019
1970/74	14'728.2	1'751.6	2'378.0	3'263.4	3'453.0	2'420.4	1'463.6
1975	8'680	1'107	1'371	2'131	2'017	1'495	559
1976	7'024	893	820	1'914	1'776	1'051	570
1977	8'193	1'100	1'353	1'933	1'879	1'249	679
1978	7'352	1'059	1'128	1'761	1'722	1'148	534
1979	7'081	710	1'011	2'092	1'458	1'326	484
1975/79	7'666.0	973.8	1'136.6	1'966.2	1'770.4	1'253.8	565.2
1980	5'889	671	697	1'555	1'329	1'095	542
1981	5'588	646	587	1'622	1'375	844	514
1982	4'452	382	440	1'194	1'075	793	568
1983	3'822	316	448	959	1'000	598	501
1984	4'298	450	478	868	1'304	778	420
1980/84	4'809.8	493.0	530.0	1'239.6	1'216.6	821.6	509.0
1985	5'109	389	602	1'382	1'389	924	423
1986	4'687	495	550	976	1'481	670	515
1987	4'292	359	603	988	1'228	754	360
1988	4'277	497	577	898	1'091	834	380
1989	3'727	538	426	807	1'053	625	278
1985/89	4'418.4	455.6	551.6	1'010.2	1'248.4	761.4	391.2
1990	4'640	300	563	1'279	1'252	671	575
1991	4'584	571	819	753	1'056	738	647
1992	4'848	567	677	1'171	1'300	687	446
1993	5'041	533	753	969	1'116	870	800
1994	4'857	577	768	965	1'130	681	736
1990/94	4'794.0	509.6	716.0	1'027.4	1'170.8	729.4	640.8
1995	3'563	436	635	604	712	656	520
1996	2'708	395	373	479	561	459	441

Sommersaison seit 1965, Nächtigungen nach Betriebsarten

Saison Fünfjahresmittel	TOTAL	Mai	Juni	Juli	August	September	Oktober
TOTAL Nächtigungen							
1965	89'438	10'279	13'081	19'516	23'874	13'745	8'943
1966	99'334	11'792	14'406	21'074	25'485	16'758	9'819
1967	93'279	10'202	13'413	20'792	24'340	15'013	9'519
1968	89'955	9'635	16'793	20'883	21'313	13'730	7'601
1969	94'355	12'543	13'581	21'650	21'363	15'176	10'042
1965/69	93'272.2	10'890.3	14'254.8	20'783.0	23'275.0	14'884.4	9'184.8
1970	100'567	12'633	14'576	20'580	24'204	16'156	12'418
1971	99'115	11'969	14'491	20'993	23'323	15'844	12'495
1972	122'777	15'494	18'210	26'738	28'617	21'161	12'557
1973	108'836	13'608	18'069	23'600	22'350	20'155	11'054
1974	106'195	15'706	17'129	21'684	23'330	18'740	9'606
1970/74	107'498.0	13'882.0	16'495.0	22'719.0	24'364.8	18'411.2	11'626.0
1975	106'334	16'139	15'833	21'957	21'948	18'809	11'648
1976	107'777	15'189	16'720	21'767	23'824	19'082	11'195
1977	107'230	15'663	17'186	21'566	22'526	18'807	11'482
1978	93'367	15'336	14'177	20'090	19'847	14'394	9'523
1979	94'383	11'810	15'302	20'556	19'382	16'261	11'072
1975/79	10'118.2	14'827.4	15'843.6	21'187.2	21'505.4	17'470.6	10'984.0
1980	108'621	14'665	17'151	21'403	23'104	20'032	12'266
1981	103'823	13'887	18'037	21'116	22'345	16'943	11'495
1982	94'827	11'609	14'115	19'986	21'441	16'093	11'583
1983	88'288	11'670	14'370	17'047	18'704	15'624	10'873
1984	91'090	11'042	14'762	17'158	19'465	16'898	11'765
1980/84	97'329.8	12'574.6	15'687.0	19'342.0	21'011.8	17'118.0	11'596.4
1985	97'520	13'373	15'411	18'337	19'377	18'237	12'785
1986	88'219	13'926	12'701	15'982	18'423	15'040	12'147
1987	88'113	11'097	14'750	17'424	19'221	14'755	10'866
1988	80'279	10'105	13'027	14'335	17'152	14'341	11'319
1989	88'762	12'191	13'673	15'794	19'577	15'478	12'049
1985/89	88'578.6	12'138.4	13'912.4	16'374.4	18'750.0	15'570.2	11'833.2
1990	90'123	12'130	14'257	16'813	19'340	15'405	12'178
1991	85'654	11'458	13'733	16'037	18'417	14'943	11'066
1992	84'716	10'863	14'210	16'025	18'515	14'389	10'714
1993	75'003	10'554	12'510	13'972	14'993	13'816	9'158
1994	72'279	9'051	12'235	13'820	14'717	13'541	8'915
1990/94	81'555.0	10'811.2	13'389.0	15'333.4	17'196.4	14'418.8	10'406.2
1995	70'482	10'005	12'633	11'869	13'827	13'234	8'914
1996	63'497	9'210	10'009	10'622	13'550	10'929	9'177

Sommersaison

Gästekünfte nach Saison und Herkunftsländern der Gäste seit 1960

Jahr Saison	Herkunftsland													Berufs- tätige Dauer- gäste	TOTAL	
	Deutsch- land	Schweiz	USA	Öster- reich	Gross- britan- nien	Frank- reich	Italien	Nieder- lande	Belgien	Schwe- den	Liech- ten- stein	Andere				
Gäste- ankünfte¹																
1960	10'825	5'746	6'079	763	2'793	1'490	828	604	360	237	127	2'018	26	31'896		
1961	11'864	7'015	5'069	1'206	2'922	1'932	999	674	345	340	116	1'501	66	34'049		
1962	12'928	8'261	4'349	1'300	3'041	2'139	1'585	839	678	315	131	1'618	62	37'246		
1963	13'088	8'220	6'016	1'403	2'920	2'830	2'090	971	640	352	119	2'017	31	40'697		
1964	11'887	8'047	5'802	1'374	4'446	2'665	1'925	947	584	423	131	1'464	43	39'738		
1965	11'537	8'902	5'744	1'295	3'678	3'251	2'322	858	686	327	152	1'930	57	40'739		
1966	14'724	9'762	6'461	1'605	6'279	3'497	1'956	1'078	745	375	135	2'698	40	49'355		
1967	11'694	9'563	6'298	1'858	6'429	3'320	1'794	1'180	649	382	155	2'043	66	45'431		
1968	12'687	8'718	6'606	1'513	6'806	3'304	2'267	1'590	886	522	100	2'588	115	47'702		
1969	12'940	10'072	8'102	1'719	5'737	3'782	2'211	1'399	754	428	150	3'012	96	50'402		
1970	13'154	9'375	9'464	1'608	8'793	3'532	3'117	1'245	768	509	50	4'176	57	55'836		
1971	14'171	10'044	9'952	1'771	5'722	3'702	3'019	1'185	719	804	106	4'187	52	55'434		
1972	15'179	10'118	8'939	2'009	8'262	4'259	3'379	2'055	873	1'078	158	4'533	62	60'904		
1973	14'146	10'503	7'508	2'503	5'682	3'928	2'298	1'811	782	1'207	118	4'890	47	55'423		
1974	15'101	10'741	5'008	2'370	4'396	3'026	1'849	1'200	864	677	236	5'767	176	51'411		
1970/74	14'350.2	10'156.2	8'174.2	2'052.2	6'571.0	3'689.4	2'732.4	1'499.2	801.2	855.0	133.6	4'710.6	78.8	55'801.6		
1975	14'561	11'460	4'328	2'090	8'802	3'760	1'947	1'685	985	1'104	185	6'216	21	57'144		
1976	14'324	11'316	5'711	2'021	7'501	3'519	1'534	1'335	991	668	168	5'785	27	54'900		
1977	17'521	12'013	7'266	2'507	2'958	3'196	1'643	1'392	1'002	721	90	6'725	25	57'059		
1978	16'424	10'701	4'675	1'887	2'911	2'586	1'145	1'272	823	812	140	5'967	11	49'354		
1979	16'281	11'160	4'530	2'176	2'386	3'214	1'445	1'373	889	693	93	5'642	31	49'913		
1975/79	15'822.2	11'330.0	5'302.0	2'136.2	4'911.6	3'255.0	1'542.8	1'411.4	938.0	799.6	135.2	6'067.0	23.0	53'674.0		
1980	19'654	11'469	8'325	1'967	3'614	3'221	1'851	1'477	864	1'195	87	6'279	32	60'035		
1981	16'453	12'425	6'682	2'142	3'962	3'917	1'768	1'793	899	985	128	7'046	33	58'233		
1982	16'568	11'564	8'156	1'808	2'932	3'188	1'587	1'313	752	570	90	5'572	14	54'114		
1983	14'615	11'938	9'361	1'935	3'403	2'125	1'774	1'497	731	493	103	5'391	25	53'391		
1984	13'618	11'309	12'977	1'862	1'937	2'845	1'899	1'130	689	742	164	7'857	23	57'052		
1980/84	16'181.6	11'741.0	9'100.2	1'942.8	3'169.6	3'059.2	1'775.8	1'442.0	787.0	797.0	114.4	6'429.0	25.4	56'565.0		
1985	13'610	11'281	14'367	1'911	2'082	2'450	2'092	960	633	1'238	134	8'262	23	59'043		
1986	13'353	10'222	7'211	1'663	2'132	2'470	2'359	875	668	1'510	188	7'845	250	50'746		
1987	12'988	9'468	8'520	1'632	1'519	2'015	2'581	809	705	2'775	103	7'668	80	50'863		
1988	12'644	9'101	6'499	1'734	1'922	1'813	2'767	784	588	3'045	97	6'873	24	47'891		
1989	13'178	9'244	7'401	1'745	1'996	2'069	3'081	817	574	3'047	86	7'886	89	51'213		
1985/89	13'154.6	9'863.2	8'799.6	1'737.0	1'930.2	2'163.4	2'576.0	849.0	633.6	2'323.0	121.6	7'706.8	93.2	51'951.2		
1990	12'128	9'561	7'568	1'678	2'277	2'250	2'924	945	738	3'288	112	8'881	52	52'402		
1991	14'554	8'731	4'260	1'535	1'317	2'144	3'343	1'107	638	1'169	77	7'263	50	46'188		
1992	14'604	8'784	4'576	1'620	1'203	1'532	3'324	869	607	1'374	175	7'258	37	45'963		
1993	13'417	8'036	3'688	1'419	830	1'535	2'311	83	478	1'015	105	6'462	19	40'248		
1994	12'854	7'622	3'692	1'497	1'014	1'266	2'039	923	414	908	148	5'925	38	38'340		
1990/94	13'511.4	8'546.8	4'756.8	1'549.8	1'328.2	1'745.4	2'788.2	785.4	575.0	1'550.8	123.4	7'157.8	39.2	44'628.2		
1995	12'216	8'080	2'774	1'529	1'037	1'119	1'304	670	525	719	254	6'125	182	36'534		
1996	11'150	7'053	2'600	1'398	1'356	1'132	1'609	744	421	420	265	5'250	540	33'938		

¹ Alle Zahlen sind ohne Einschluss der Ferienwohnungen und deshalb mit früheren Zahlen, in welche die Ferienwohnungen eingeschlossen sind, nicht vergleichbar.

Sommersaison Logiernächte nach Saison und Herkunftsländern der Gäste seit 1960

Jahr Saison	Herkunftsland													TOTAL	
	Deutsch- land	Schweiz	USA	Öster- reich	Gross- britan- nien	Frank- reich	Italien	Nieder- lande	Belgien	Schwe- den	Liech- ten- stein	Andere	Berufs- tätige Dauer- gäste		
Logier- nächte¹															
1960	17'372	15'404	7'313	1'588	5'340	2'685	1'288	903	539	369	435	2'859	1'544	57'639	
1961	20'086	17'276	6'589	1'990	4'681	3'111	1'314	1'246	600	766	338	2'555	2'162	62'714	
1962	25'222	18'734	5'742	2'100	4'801	3'624	2'219	1'446	823	572	716	3'177	2'102	71'278	
1963	30'353	21'395	7'863	2'570	7'473	5'025	3'177	1'871	1'003	690	280	3'406	3'646	88'752	
1964	28'861	20'456	7'532	2'566	8'719	4'738	2'658	1'783	992	1'212	545	2'766	4'260	87'088	
1965	30'418	22'808	7'588	2'726	5'449	5'436	3'128	1'585	1'102	1'042	1'156	3'414	3'586	89'438	
1966	32'122	21'404	8'412	3'417	10'609	5'499	2'956	2'009	1'188	609	817	4'770	5'522	99'334	
1967	27'137	20'223	8'427	3'622	9'274	5'582	2'695	2'622	1'069	569	555	3'859	7'645	93'279	
1968	26'744	14'946	8'495	2'903	9'545	5'345	2'838	3'750	1'681	782	356	4'184	8'386	89'955	
1969	26'523	17'977	10'122	2'773	9'284	5'457	2'836	3'246	1'554	681	382	4'840	8'680	94'355	
1970	28'107	16'687	11'839	2'933	11'950	5'667	4'486	3'150	1'211	672	216	6'188	7'461	100'567	
1971	30'270	17'094	12'480	4'025	8'123	5'466	4'129	2'199	1'083	1'047	581	6'292	6'326	99'115	
1972	31'978	17'580	11'458	4'553	21'041	6'536	4'699	4'144	1'701	1'635	1'271	6'637	9'544	122'777	
1973	27'812	19'178	9'339	4'325	16'951	5'337	3'017	5'465	1'727	1'625	362	7'007	6'691	108'836	
1974	34'392	21'522	6'805	4'363	9'945	4'398	2'649	2'224	2'471	1'322	624	7'689	7'791	106'195	
1970/74	30'511.8	18'412.2	10'384.2	4'039.8	13'602.0	5'480.8	3'796.0	3'436.4	1'638.6	1'260.2	610.8	6'762.6	7'562.6	107'498.0	
1975	30'406	20'591	5'472	3'530	19'924	4'796	2'580	2'692	2'514	1'897	697	8'524	2'711	106'334	
1976	33'191	20'573	7'767	4'178	18'852	4'300	1'930	2'510	2'171	1'235	855	8'178	2'037	107'777	
1977	39'076	22'513	9'117	4'746	6'728	4'162	2'203	2'770	2'294	1'360	561	9'510	2'190	107'230	
1978	37'945	17'774	6'065	3'828	6'490	3'585	1'467	2'565	2'031	1'475	728	8'439	975	93'367	
1979	34'853	22'221	6'333	3'995	4'115	4'516	1'939	3'162	2'250	1'124	387	8'110	1'378	94'383	
1975/79	35'094.2	20'734.4	6'950.8	4'055.4	11'221.8	4'271.8	2'023.8	2'739.8	2'252.0	1'418.2	645.6	8'552.2	1'858.2	101'818.2	
1980	42'361	19'748	10'745	3'252	5'676	4'938	2'598	3'166	1'979	2'420	666	9'215	1'857	108'621	
1981	31'852	20'204	8'887	4'096	8'655	5'514	2'620	6'096	2'211	1'792	385	10'080	1'431	103'823	
1982	33'351	19'541	10'675	3'706	4'566	4'034	1'976	4'526	1'736	768	356	8'111	1'481	94'827	
1983	25'903	18'835	12'470	3'471	4'751	3'064	2'147	5'305	1'510	812	332	8'640	1'048	88'288	
1984	25'738	17'563	16'326	3'140	3'278	4'375	2'451	2'539	1'425	1'281	557	11'425	992	91'090	
1980/84	31'841.0	19'178.2	11'820.6	3'533.0	5'385.2	4'385.0	2'358.4	4'326.4	1'772.2	1'414.6	459.2	9'494.2	1'361.8	97'329.8	
1985	27'305	19'128	19'152	2'936	4'620	3'831	2'850	2'132	1'212	1'430	279	11'598	1'047	97'520	
1986	25'329	15'838	9'661	2'896	5'231	4'001	3'150	1'571	1'331	1'827	670	10'972	5'742	88'219	
1987	26'671	14'772	10'867	2'757	2'934	2'917	3'406	1'407	1'840	2'949	459	10'935	6'199	88'113	
1988	25'454	14'428	8'412	2'968	3'872	2'662	3'676	1'380	1'347	3'322	517	10'264	1'977	80'279	
1989	27'780	15'028	9'502	2'952	4'337	3'028	4'291	1'503	1'261	3'371	219	10'882	4'608	88'762	
1985/89	26'507.8	15'838.8	11'518.8	2'901.8	4'198.8	3'287.8	3'474.6	1'598.6	1'398.2	2'579.8	428.8	10'930.2	3'914.6	88'578.6	
1990	24'668	15'879	9'738	2'985	4'522	3'255	4'067	2'164	1'398	3'563	353	13'154	4'377	90'123	
1991	34'063	13'836	5'832	2'635	2'671	2'927	4'314	2'501	1'698	1'419	251	11'512	1'995	85'654	
1992	33'487	14'251	6'619	2'668	2'544	2'218	4'392	2'358	1'532	1'619	482	11'014	1'532	84'716	
1993	29'280	13'739	5'443	2'433	1'515	2'194	2'984	2'579	1'126	1'492	229	10'869	1'120	75'003	
1994	28'109	12'836	5'469	2'397	2'627	1'920	2'952	2'342	1'154	1'100	302	9'881	1'190	72'279	
1990/94	29'921.4	14'108.2	6'620.2	2'623.6	2'775.8	2'502.8	3'741.8	2'388.8	1'381.6	1'838.6	323.4	11'286.0	2'042.8	81'555.0	
1995	26'373	13'161	4'330	4'132	2'062	1'583	1'772	1'846	1'574	939	539	10'895	1'276	70'482	
1996	24'310	11'027	4'084	2'564	2'450	1'668	2'426	1'473	910	525	519	9'272	2'269	63'497	

¹ Alle Zahlen sind ohne Einschluss der Ferienwohnungen und deshalb mit früheren Zahlen, in welche die Ferienwohnungen eingeschlossen sind, nicht vergleichbar.

**Sommersaison
Betriebe nach Monaten seit 1960**

Saison	Mai	Juni	Juli	August	September	Oktober	Mittelwert
Gast- und Beherbergungsbetriebe							
1960	59	59	60	59	59	57	58.8
1961	58	59	59	61	60	58	59.2
1962	58	65	66	67	65	58	63.2
1963	56	65	66	67	65	58	62.8
1964	60	61	72	73	63	58	64.5
1965	58	67	69	71	70	61	66.0
1966	61	68	76	75	72	60	68.7
1967	56	63	74	75	69	53	65.0
1968	53	66	73	71	66	50	63.1
1969	58	66	71	70	66	59	65.0
1970	51	57	69	70	64	54	60.8
1971	59	61	69	69	58	55	61.8
1972	61	62	67	69	67	47	62.2
1973	55	71	75	69	68	52	65.0
1974	54	70	73	71	60	43	61.8
1975	58	60	69	70	66	47	61.7
1976	53	60	67	71	67	61	63.2
1977	67	71	71	72	72	60	68.8
1978	64	68	69	71	62	58	65.3
1979	60	68	69	66	61	57	63.5
1980	57	63	66	64	62	56	61.3
1981	54	60	64	64	60	52	59.0
1982	49	56	62	61	56	53	56.2
1983	49	56	61	60	59	53	56.3
1984	54	61	64	62	63	59	60.5
1985	59	63	66	65	66	62	63.5
1986	61	63	64	63	63	56	61.7
1987	53	56	58	57	57	54	55.8
1988	52	55	54	56	54	52	53.8
1989	51	54	57	57	55	54	54.7
1990	51	53	58	60	59	53	55.7
1991	49	51	54	55	54	51	52.3
1992	51	56	56	56	55	51	54.2
1993	53	54	57	57	56	52	54.8
1994	51	51	56	56	56	54	54.0
1995	50	55	56	55	54	50	53.3
1996	45	48	52	52	52	50	49.8

**Sommersaison
verfügbare Gastbetten nach Monaten seit 1960**

Saison	Mai	Juni	Juli	August	September	Oktober	Mittelwert
Gastbetten verfügbar							
1960	1'053	1'068	1'084	1'073	1'086	1'096	1'076.7
1961	1'109	1'154	1'120	1'127	1'136	1'094	1'123.0
1962	1'122	1'195	1'250	1'261	1'220	1'129	1'196.2
1963	1'144	1'193	1'242	1'251	1'201	1'112	1'190.5
1964	1'100	1'146	1'275	1'271	1'230	1'052	1'179.0
1965	1'103	1'256	1'304	1'336	1'346	1'282	1'271.2
1966	1'291	1'383	1'484	1'474	1'406	1'169	1'367.8
1967	1'119	1'190	1'435	1'453	1'372	1'121	1'281.7
1968	1'096	1'321	1'410	1'354	1'250	938	1'228.2
1969	1'100	1'269	1'361	1'341	1'306	1'139	1'252.7
1970	1'106	1'146	1'384	1'415	1'322	1'152	1'254.2
1971	1'248	1'281	1'413	1'420	1'289	1'212	1'310.5
1972	1'440	1'483	1'637	1'657	1'640	1'052	1'484.8
1973	1'356	1'586	1'653	1'528	1'588	1'212	1'487.2
1974	1'385	1'617	1'671	1'636	1'499	1'017	1'470.8
1975	1'467	1'528	1'666	1'680	1'646	1'292	1'546.5
1976	1'424	1'555	1'592	1'755	1'715	1'518	1'593.2
1977	1'648	1'799	1'830	1'826	1'786	1'600	1'748.2
1978	1'660	1'735	1'778	1'818	1'733	1'378	1'683.7
1979	1'634	1'765	1'729	1'752	1'729	1'542	1'691.8
1980	1'598	1'702	1'798	1'760	1'740	1'546	1'690.7
1981	1'584	1'711	1'726	1'727	1'692	1'529	1'661.5
1982	1'492	1'745	1'786	1'757	1'691	1'565	1'672.7
1983	1'455	1'669	1'685	1'688	1'670	1'429	1'599.3
1984	1'412	1'626	1'599	1'598	1'608	1'431	1'545.7
1985	1'581	1'606	1'662	1'658	1'710	1'541	1'626.3
1986	1'655	1'700	1'666	1'616	1'651	1'475	1'627.2
1987	1'199	1'410	1'402	1'391	1'388	1'218	1'334.7
1988	1'127	1'380	1'337	1'344	1'351	1'250	1'298.2
1989	1'241	1'368	1'367	1'382	1'380	1'240	1'329.7
1990	1'169	1'309	1'357	1'387	1'402	1'241	1'310.8
1991	1'068	1'323	1'362	1'363	1'363	1'239	1'286.3
1992	1'183	1'428	1'401	1'392	1'408	1'274	1'347.7
1993	1'277	1'406	1'456	1'432	1'433	1'275	1'379.8
1994	1'194	1'331	1'349	1'378	1'397	1'222	1'311.9
1995	1'162	1'353	1'317	1'290	1'335	1'211	1'278.0
1996	1'094	1'268	1'252	1'282	1'333	1'239	1'245.0

