


Fremden verkehrsstatistik

Sommersaison 1976

Amt für Volkswirtschaft, Vaduz
Fürstentum Liechtenstein



Fremden verkehrsstatistik

Sommersaison 1976

Amt für Volkswirtschaft, Vaduz
Fürstentum Liechtenstein

INHALTSVERZEICHNIS

	Seite
Einleitung	3
Graphische Tabelle: Gästeankünfte seit 1970 nach Herkunftsland ¹⁾	4
Logiernächte seit 1970 nach Herkunftsland ¹⁾	5
TABELLEN / Sommersaison 1976	
1 Gästeankünfte nach Gemeinden, Betriebsarten und Monaten	8
2 Logiernächte nach Gemeinden, Betriebsarten und Monaten	9
3 Gästeankünfte nach Herkunftsland und Monaten	10
4 Logiernächte nach Herkunftsland und Monaten	11
5 Gästeankünfte nach Herkunftsland und Betriebsarten	12
6 Logiernächte nach Herkunftsland und Betriebsarten	13
7 Gästeankünfte nach Herkunftsland und Gemeinden	14
8 Logiernächte nach Herkunftsland und Gemeinden	15
9 Gästeankünfte und Logiernächte nach Monaten und Betriebsarten	16
10 Betriebe, verfügbare Gastbetten, Gastbettenbesetzung, Anwesenheitsdauer der Gäste nach Monaten und Gemeinden	17
11 Hauptberuflich beschäftigte Personen nach Monaten, Betriebsarten und Geschlecht	18
VERGLEICHSTABELLEN	
Gast-und Beherbergungsbetriebe	
12 Anzahl Betriebe nach Betriebsarten – Sommersaison ab 1960	20
13 Gästeankünfte nach Saisonen, Betriebsarten und Monaten seit 1963	21
14 Logiernächte nach Saisonen, Betriebsarten und Monaten seit 1963	25
15 Gastbettenangebot der Gast-und Beherbergungsbetriebe seit 1960	29
16 Anzahl Gast-und Beherbergungsbetriebe, Gästeankünfte und Logiernächte nach Saisonen und Monaten seit 1961. Im Ganzen und in Prozent	30
17 Durchschnittliche Aufenthaltsdauer der Gäste seit 1961. Verfügbare Gastbetten und Gastbettenbesetzung nach Saisonen seit 1962	31
18 Gästeankünfte und Logiernächte nach Saison und Herkunftsländer der Gäste seit 1960 Im Ganzen	32
19 Gästeankünfte und Logiernächte nach Saison und Herkunftsländern der Gäste seit 1960 In Prozent	33
20 Gästeankünfte und Logiernächte nach Saisonen und Gemeinden im Ganzen seit 1960	34
21 Gästeankünfte und Logiernächte nach Saisonen und Gemeinden in Prozent seit 1960	35
22 Hauptberuflich beschäftigte Personen in Gast-und Beherbergungsbetrieben nach Saison und Monaten seit 1963	36

1) Ausgewählte Länder

SOMMERSAISON 1976

Einleitung

Erwartungsgemäss mussten das Hotelgastgewerbe und die Privatzimmervermietung in der Sommersaison 1976 im Vergleich zum Vorjahr eine Einbusse bei den Gästeankünften verzeichnen. Der Rückgang betrug 3,9%. Trotz Rezessionserscheinungen konnten die meldepflichtigen Betriebe aber 1,4% mehr Logiernächte registrieren. Die wirtschaftliche Rezession und die hohe Bewertung des Schweizerfrankens fällt somit in Liechtenstein weniger ins Gewicht als in der benachbarten Schweiz, wo eine Reduktion der Ankünfte um 4,6% und eine solche der Logiernächte um 5,0% hingenommen werden musste.

Von Mai bis Oktober 1976 sind in den durch die Fremdenverkehrsstatistik erfassten Betriebe 54900 (57144) Gäste abgestiegen, die 107777 (106344) Logiernächte buchten. Die in Klammern beigefügten Zahlen betreffen die Sommersaison 1975.

Sommersaison 1976 nach Gemeinden

Gemeinden	Betriebe Mittelwert	Gastbetten Durchschnitt	Gästeankünfte	Logiernächte	Gastbetten- besetzung	Anwesenheitsdauer pro Gast in Tagen Durchschnitt
Vaduz	13,8 (12,8)	486,0 (465,0)	26863 (28431)	42105 (42231)	47,0 (49,3)	1,6 (1,5)
Triesen	6,0 (5,5)	161,5 (148,2)	8156 (7927)	12125 (16162)	40,3 (43,8)	1,5 (1,6)
Balzers	10,2 (4,7)	42,2 (49,7)	813 (1264)	1551 (2327)	19,8 (25,4)	1,9 (2,3)
Triesenberg	21,0 (19,2)	454,5 (415,8)	7328 (6670)	30319 (26508)	35,7 (33,0)	4,1 (3,8)
Schaan	9,0 (9,0)	214,2 (198,7)	7228 (7149)	14228 (14252)	36,1 (39,0)	2,0 (2,0)
Eschen	5,2 (5,5)	117,5 (122,3)	2268 (2868)	3837 (5055)	18,3 (22,3)	1,7 (1,8)
Mauren	2,0 (2,0)	27,3 (27,8)	777 (990)	827 (1000)	16,2 (19,2)	1,1 (1,0)
Gamprin	2,0 (3,0)	93,3 (119,0)	1467 (1845)	2785 (2799)	16,2 (12,8)	1,9 (1,9)
Liechtenstein	63,2 (61,7)	1596,5 (1546,5)	54900 (57144)	107777 (106334)	36,6 (37,0)	2,0 (1,9)

Die Fremdenverkehrsstatistik erfasste im Saisondurchschnitt in ganzen Zahlen 63 Betriebe gegenüber 62 im Vorjahr, mit 1596 Gastbetten gegenüber 1546 in der Sommersaison 1975. Im Saisonmittel hat sich aufgrund der verringerten Nachfrage auch die durchschnittliche Gastbettenbesetzung um 0,4% verringert.

Bei den Gästeankünften konnten die Gemeinden Triesen, Schaan und Triesenberg höhere Zahlen als in der Sommersaison 1977 melden. Den grössten Zuwachs erreichte Triesenberg mit einer Zunahme von 9,8% im Vergleich zum Sommer 1975. Wie aus der obigen Tabelle ersichtlich ist, entfällt die Zunahme der Nächtigungsziffer ausschliesslich auf die Gemeinde Triesenberg.

Die Anwesenheitsdauer hat sich im Jahresdurchschnitt nur geringfügig erhöht, mit Ausnahme der Gemeinde Triesenberg, wo auch in dieser Beziehung ein positiveres Ergebnis als im Sommer 1975 erzielt werden konnte.

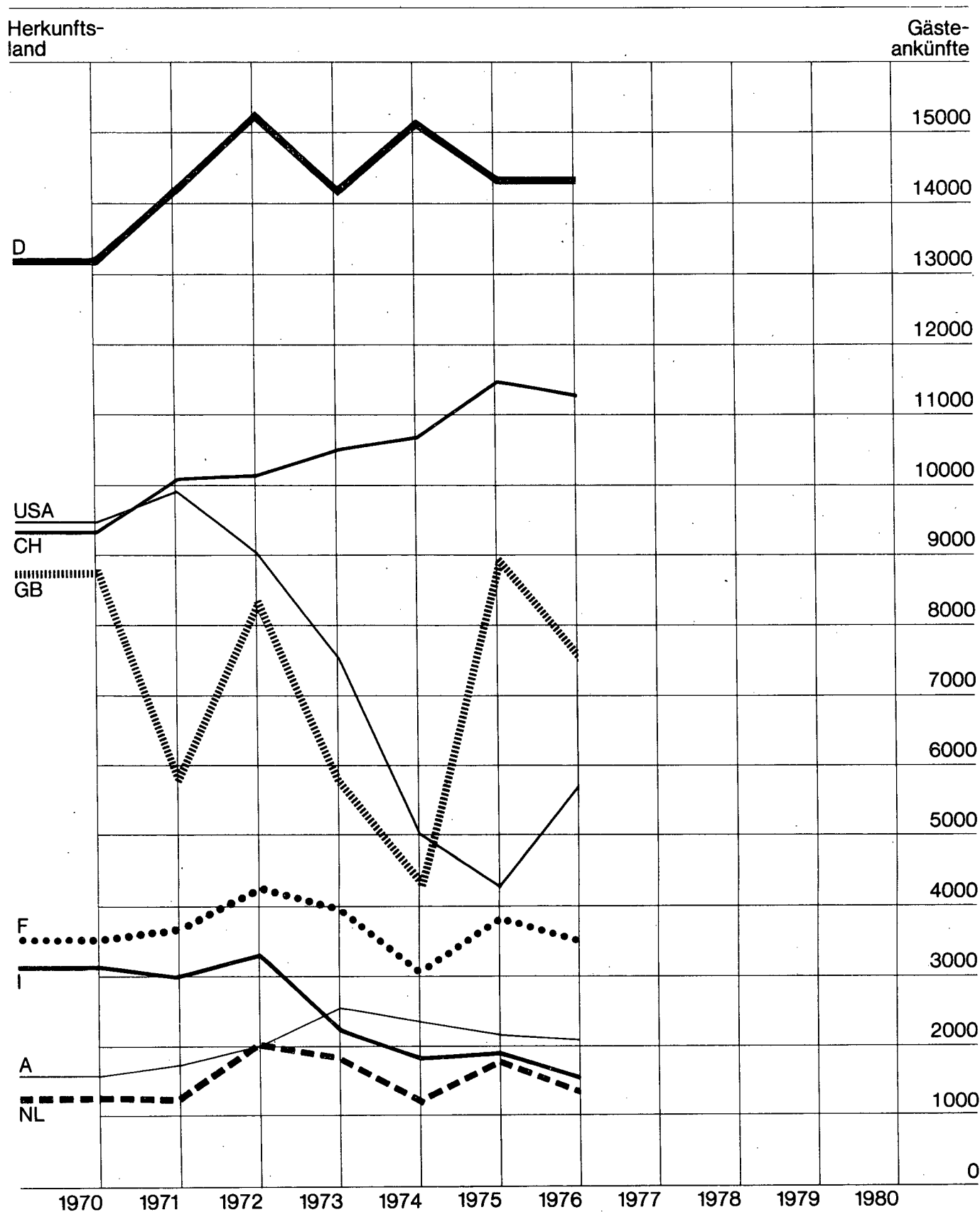
Betriebsarten

Betriebe, Ankünfte, Logiernächte, Aufenthaltsdauer

	Ankünfte		Logiernächte		Aufenthaltsdauer	
Hotels	47210	(49719)	76415	(76804)	1,6	(1,5)
Alpenhotels	3954	(3323)	21115	(16602)	5,3	(5,0)
Gasthäuser	2364	(2087)	3212	(3441)	1,4	(1,6)
Pensionen	139	(136)	2077	(2409)	14,9	(17,7)
Alpengasthäuser	11	(441)	11	(807)	1,0	(1,8)
Privatzimmer	1222	(1438)	4947	(6271)	4,0	(4,4)
Liechtenstein	54900	(57144)	107777	(106334)		

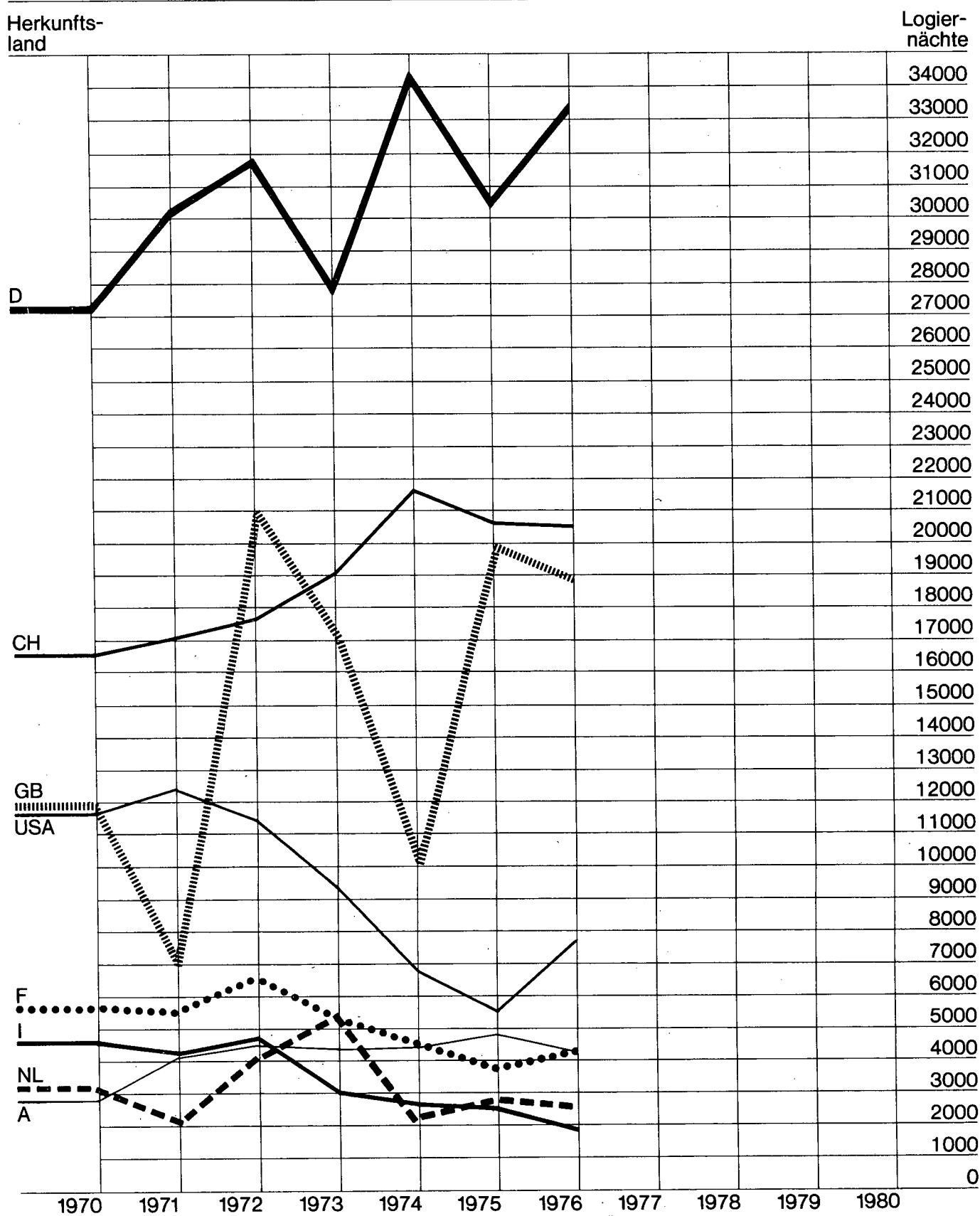
Während die Alpengasthäuser und die Privatzimmervermietung eine empfindliche Einbusse, sowohl bei den Ankünften als auch bei den Logiernächten verzeichnen mussten, notierten die Alpenhotels die höchste Zunahme bei diesen beiden Sparten.

Gästekünfte seit 1970 nach Herkunftsland ¹



¹ Ausgewählte Herkunftsländer. Übrige Herkunftsländer siehe Tabelle Nr. 18

Logiernächte seit 1970 nach Herkunftsland ¹



¹⁾ Ausgewählte Herkunftsländer. Übrige Herkunftsländer siehe Tabelle Nr. 18

Gästeankünfte, Logiernächte nach ausgewählten Herkunftsländern seit 1972

Jahr	HERKUNFTSLAND ¹⁾							
	Deutschland BR	Schweiz	USA	Gross- britannien	Frank- reich	Öster- reich	Italien	Nieder- lande
	Gästeankünfte							
1972	15179	10118	8939	8262	4259	2009	3379	2055
1973	14146	10503	7508	5682	3928	2503	2298	1811
1974	15101	10741	5008	4396	3026	2370	1849	1200
1975	14561	11460	4328	8802	3760	2090	1947	1685
1976	14324	11316	5711	7501	3519	2021	1534	1335
	Logiernächte							
1972	31978	17580	11458	21041	6536	4553	4699	4144
1973	27812	19178	9339	16951	5337	4325	3017	5465
1974	34392	21522	6805	9945	4398	4363	2649	2224
1975	30406	20591	5472	19924	4796	3530	2580	2692
1976	33191	20573	7767	18852	4300	4178	1930	2510

1) Übrige Herkunftsländer siehe Tabelle

Wie vorstehende Tabelle zeigt, konnte bei den Gästen aus den USA ein Zuwachs bei den Ankünften und Logiernächten verzeichnet werden. Auch die Besucher aus der Bundesrepublik Deutschland und aus Österreich buchten mehr Logiernächte als in der Sommersaison des Vorjahres. Die Gästeankünfte erreichten, wie bereits erwähnt, aber nicht mehr den Stand der Sommersaison 1975. Die graphischen Tabellen über Ankünfte und Logiernächte zeigen die Entwicklung des Tourismus bei ausgewählten Ländern seit 1970.

Berufstätige Dauergäste

In der Statistik über den Fremdenverkehr in der Sommersaison 1976 sind 27 (21) Ankünfte und 2037 (2711) Logiernächte von berufstätigen Dauergästen aufgeführt. Dies ergibt bei den Ankünften eine Zunahme von 6 und bei den Logiernächten eine Abnahme von 637.

Beschäftigte

Im Saisondurchschnitt waren 556 (535) Beschäftigte hauptberuflich im Gastgewerbe tätig, und zwar 176 Männer und 280 Frauen.

Vaduz, im Januar 1977

AMT FÜR VOLKSWIRTSCHAFT
DES FÜRSTENTUMS LIECHTENSTEIN

SAISONTABELLEN

Gast-und Beherbergungsbetriebe

Gästeankünfte nach Gemeinden, Betriebsarten und Monaten

1 Gemeinden Betriebsarten	2 Mai	3 Juni	4 Juli	5 August	6 September	7 Oktober	8 TOTAL
LIECHTENSTEIN	7729	9257	10112	11566	10259	5977	54900
VADUZ	3674	4710	4993	5508	5144	2834	26863
Hotels	3523	4541	4729	5214	5012	2775	25794
Gasthäuser	135	151	230	257	123	56	952
Pensionen	2						2
Privatzimmervermietung	14	18	34	37	9	3	115
TRIESEN	1183	1131	1782	1925	1285	850	8156
Hotels, Motels	1008	993	1474	1499	1087	745	6806
Gasthäuser	139	127	232	362	164	105	1129
Privatzimmervermietung	36	11	76	64	34		221
BALZERS	154	124	174	161	125	75	813
Hotels	138	106	135	135	112	54	680
Gasthäuser	16		18	26	13	21	94
Privatzimmervermietung		18	21				39
TRIESENBERG	863	1349	1335	1550	1471	760	7328
Hotels	412	462	304	368	483	451	2480
Alpenhotels	309	734	783	895	802	231	3754
Gasthäuser			21	22	2	1	46
Pensionen							
Alpengasthäuser	11	34	37	83	35	11	211
Privatzimmervermietung	131	119	190	182	149	66	837
SCHAAN	1175	1240	1245	1474	1177	918	7229
Hotels	1155	1222	1208	1431	1157	909	7082
Gasthäuser							
Pensionen	16	17	33	42	20	9	137
Privatzimmervermietung	4	1	4	1			10
OBERLAND	7049	8554	9529	10618	9202	5437	50389
ESCHEN	333	288	363	467	513	303	2267
Hotels	323	288	316	428	487	291	2133
Gasthäuser	10		47	39	26	12	134
Pensionen							
Privatzimmervermietung							
MAUREN	86	98	193	220	123	57	777
Hotels	86	98	193	220	123	57	777
Gasthäuser							
Pensionen							
Privatzimmervermietung							
GAMPRIN	261	317	27	261	421	180	1467
Hotels, Motels	261	308	27	261	421	180	1458
Gasthäuser		9					9
Pensionen							
Privatzimmervermietung							
UNTERLAND	680	703	583	948	1057	540	4511

Logiernächte nach Gemeinden, Betriebsarten und Monaten

2 Gemeinden Betriebsarten	Mai	Juni	Juli	August	September	Oktober	TOTAL
1	2	3	4	5	6	7	8
LIECHTENSTEIN	15189	16720	21767	23824	19082	11195	107777
VADUZ	6077	6891	8196	8381	7932	4628	42105
Hotels	5822	6613	7748	7974	7650	4443	40250
Gasthäuser	151	166	242	290	195	108	1152
Pensionen	85	90	62	62	60	62	421
Privatzimmervermietung	19	22	144	55	27	15	282
TRIESEN	1586	1712	2685	3023	1982	1137	12125
Hotels, Motels	1338	1517	2229	2386	1650	972	10092
Gasthäuser	167	150	322	433	207	165	1444
Privatzimmervermietung	81	45	134	204	125		589
BALZERS	275	212	363	258	252	191	1551
Hotels	257	194	306	224	216	163	1360
Gasthäuser	18		36	34	36	28	152
Privatzimmervermietung		18	21				39
TRIESENBERG	3864	4782	7080	7179	4872	2542	30319
Hotels	818	919	990	822	1033	794	5376
Alpenhotels	2584	3397	4848	5269	3266	1383	20747
Gasthäuser			21	83	32	6	142
Pensionen							
Alpengasthäuser	11	64	110	136	44	14	379
Privatzimmervermietung	451	402	1111	869	497	345	3675
SCHAAN	2219	2106	2490	3158	2456	1799	14228
Hotels	1962	1863	2048	2572	2114	1651	12210
Gasthäuser							
Pensionen	189	192	352	524	282	117	1656
Privatzimmervermietung	68	51	90	62	60	31	362
OBERLAND	14021	15703	20814	21999	17494	10297	100328
ESCHEN	593	420	639	835	761	589	3837
Hotels	573	420	533	767	715	574	3582
Gasthäuser	20		106	68	46	15	255
Pensionen							
Privatzimmervermietung							
MAUREN	94	108	193	250	123	59	827
Hotels	94	108	193	250	123	59	827
Gasthäuser							
Pensionen							
Privatzimmervermietung							
GAMPRIN	481	489	121	740	704	250	2785
Hotels, Motels	481	422	121	740	704	250	2718
Gasthäuser		67					67
Pensionen							
Privatzimmervermietung							
UNTERLAND	1168	1017	953	1825	1588	898	7449

Gästekünfte nach Herkunftsland und Monaten

3	Herkunftsland (Ständiger Wohnsitz der Gäste)	Mai	Juni	Juli	August	September	Oktober	TOTAL
1	2	3	4	5	6	7	8	
	Berufstätige Dauergäste ¹⁾	8	7	2	1	4	5	27
1	Liechtenstein	58	9	22	53	11	15	168
2	Schweiz	1601	1890	1814	2127	2206	1678	11316
3	Österreich	250	351	259	443	423	295	2021
4	Deutschland BR	2111	2386	2061	2796	3019	1951	14324
5	Grossbritannien, Irland	973	1527	1490	1766	1507	238	7501
6	Frankreich	333	493	801	1252	475	165	3519
7	Italien	290	203	226	377	260	178	1534
8	Belgien	108	138	459	158	104	24	991
9	Dänemark	76	47	109	117	36	80	465
10	Finnland, Jugoslawien	329	539	392	262	383	76	1981
11	Luxemburg, Monaco	61	14	10	52	33	5	175
12	Niederlande	154	183	444	256	216	82	1335
13	Norwegen	16	30	68	48	16	22	200
14	Portugal	11	3	13	26	11	1	65
15	Spanien	39	46	85	182	69	53	474
16	Schweden	78	141	236	120	53	40	668
17	Tschechosl., Ungarn, Polen, SU	48	60	65	96	43	28	340
18	Albanien, D.D.R., Rumän., BU	3	2	18	13	25	3	64
19	Griechenland	10	14	12	32	27	5	100
20	Vereinigte Staaten (USA)	873	897	1136	944	1051	810	5711
21	Kanada	90	86	85	108	115	84	568
22	Zentralamerika	67	41	36	29	39	23	235
23	Afrika	21	20	28	22	22	15	128
24	Asien	49	62	116	223	60	55	565
25	Australien, Ozeanien	72	68	125	63	51	46	425
	TOTAL	7729	9257	10112	11566	10259	5977	54900

1) Berufstätige Dauergäste sind solche Personen, die am Logierorte oder in dessen näherer Umgebung eine Erwerbstätigkeit ausüben und sich mindestens einen Monat im Hotel, Gasthof usw. aufhalten oder aufzuhalten gedenken.

Logiernächte nach Herkunftsland und Monaten

4 Herkunftsland (Ständiger Wohnsitz der Gäste)	Mai	Juni	Juli	August	September	Oktober	TOTAL
1	2	3	4	5	6	7	8
Berufstätige Dauergäste ¹⁾	406	330	288	279	348	386	2037
1 Liechtenstein	95	163	138	268	104	87	855
2 Schweiz	2640	2917	4157	4400	3745	2714	20573
3 Österreich	606	542	603	922	927	578	4178
4 Deutschland BR	5390	5574	5506	6527	6062	4132	33191
5 Grossbritannien, Irland	2120	3059	4413	4802	3640	818	18852
6 Frankreich	410	580	914	1617	587	192	4300
7 Italien	404	238	254	485	332	217	1930
8 Belgien	204	259	1212	294	144	58	2171
9 Dänemark	104	76	129	288	44	139	780
10 Finnland, Jugoslawien	396	536	423	316	413	146	2230
11 Luxemburg, Monaco	103	35	27	150	59	10	384
12 Niederlande	246	341	949	537	327	110	2510
13 Norwegen	24	35	81	53	17	42	252
14 Portugal	14	7	23	84	103	1	232
15 Spanien	50	113	113	224	92	73	665
16 Schweden	171	175	329	312	195	53	1235
17 Tschechosl., Ungarn, Polen, SU	183	133	85	147	74	40	662
18 Albanien, D.D.R., Rumän., BU	3	3	77	39	27	3	152
19 Griechenland	11	29	13	70	69	7	199
20 Vereinigte Staaten (USA)	1115	1188	1550	1436	1409	1069	7767
21 Kanada	149	104	110	114	121	93	691
22 Zentralamerika	104	50	47	35	41	31	308
23 Afrika	48	29	37	24	47	38	223
24 Asien	92	113	144	326	93	101	869
25 Australien, Ozeanien	101	91	145	75	62	57	531
TOTAL	15189	16720	21767	23824	19082	11195	107777

1) Berufstätige Dauergäste sind solche Personen, die am Logierorte oder in dessen näherer Umgebung eine Erwerbstätigkeit ausüben und sich mindestens einen Monat im Hotel, Gasthof usw. aufhalten oder aufzuhalten gedenken.

Gästekünfte nach Herkunftsland und Betrieben

5	Herkunftsland (Ständiger Wohnsitz der Gäste)	Hotels	Alpenhotels	Gasthäuser	Pensionen	Alpen- gasthäuser	Privat- zimmer	TOTAL
1	2	3	4	5	6	7	8	
	Berufstätige Dauergäste 1)	4	1	4	2		16	27
1	Liechtenstein	79	62	14	1	5	7	168
2	Schweiz	9390	1128	543	49	37	169	11316
3	Österreich	1683	167	130	3	2	36	2021
4	Deutschland BR	11650	1358	614	73	125	504	14324
5	Grossbritannien, Irland	6615	633	214		14	25	7501
6	Frankreich	3237	50	157	3		72	3519
7	Italien	1437	5	76			16	1534
8	Belgien	802	49	57			83	991
9	Dänemark	408	10	22			25	465
10	Finnland, Jugoslawien	1923	4	48			6	1981
11	Luxemburg, Monaco	153	4		8		10	175
12	Niederlande	1128	64	88		4	51	1335
13	Norwegen	160	2	29			9	200
14	Portugal	65						65
15	Spanien	444		22			8	474
16	Schweden	576	30	50		3	9	668
17	Tschechosl., Ungarn, Polen, SU	304	3	20		2	11	340
18	Albanien, D.D.R., Rumän., BU	57		5			2	64
19	Griechenland	92		3			5	100
20	Vereinigte Staaten (USA)	5283	139	176		15	98	5711
21	Kanada	463	25	53		4	23	568
22	Zentralamerika	220	4	9			2	235
23	Afrika	120	3				5	128
24	Asien	532	7	12			14	565
25	Australien, Ozeanien	385	6	18			16	425
	TOTAL	47210	3754	2364	139	211	1222	54900

1) Berufstätige Dauergäste sind solche Personen, die am Logierorte oder in dessen näherer Umgebung eine Erwerbstätigkeit ausüben und sich mindestens einen Monat im Hotel, Gasthof usw. aufhalten oder aufzuhalten gedenken.

Logiernächte nach Herkunftsland und Betriebsarten

6	Herkunftsland (Ständiger Wohnsitz der Gäste)	Hotels	Alpenhotels	Gasthäuser	Pensionen	Alpen- gasthäuser	Privat- zimmer	TOTAL
1		2	3	4	5	6	7	8
	Berufstätige Dauergäste ¹⁾	934	92	122	237		652	2037
1	Liechtenstein	327	227	31	201	44	25	855
2	Schweiz	13935	4806	738	491	100	503	20573
3	Österreich	3076	650	204	4	2	242	4178
4	Deutschland BR	21283	7773	870	966	187	2112	33191
5	Grossbritannien, Irland	12276	6294	233		14	35	18852
6	Frankreich	3830	127	185	46		112	4300
7	Italien	1764	18	116			32	1930
8	Belgien	1363	146	87			575	2171
9	Dänemark	640	12	22			106	780
10	Finnland, Jugoslawien	2169	4	48			9	2230
11	Luxemburg, Monaco	211	36		132		5	384
12	Niederlande	1989	169	131		4	217	2510
13	Norwegen	202	2	39			9	252
14	Portugal	232						232
15	Spanien	635		22			8	665
16	Schweden	1106	61	52		3	13	1235
17	Tschechosl., Ungarn, Polen, SU	606	23	20		2	11	662
18	Albanien, D.D.R., Rumän., BU	145		5			2	152
19	Griechenland	190		3			6	199
20	Vereinigte Staaten (USA)	7176	209	188		15	179	7767
21	Kanada	567	31	53		8	32	691
22	Zentralamerika	287	8	9			4	308
23	Afrika	167	42				14	223
24	Asien	822	11	12			24	869
25	Australien, Ozeanien	483	6	22			20	531
	TOTAL	76415	20747	3212	2077	379	4947	107777

1) Berufstätige Dauergäste sind solche Personen, die am Logierorte oder in dessen näherer Umgebung eine Erwerbstätigkeit ausüben und sich mindestens einen Monat im Hotel, Gasthof usw. aufhalten oder aufzuhalten gedenken.

Gästeankünfte nach Herkunftsland und Gemeinden

7 Herkunftsland (Ständiger Wohnsitz der Gäste)	Vaduz	Triesen	Balzers	Triesen- berg	Schaan	Eschen	Mauren	Gamprin	TOTAL
1	2	3	4	5	6	7	8	9	10
Berufstätige Dauergäste ¹⁾	3	2	1	14	2	2		3	27
1 Liechtenstein	38	17	13	81	12	2		5	168
2 Schweiz	4088	2234	270	1912	1479	824	199	310	11316
3 Österreich	736	210	23	419	334	192	44	63	2021
4 Deutschland BR	5262	2234	255	2928	2345	519	106	675	14324
5 Grossbritannien, Irland	6200	188	16	677	342	62	12	4	7501
6 Frankreich	2207	549	22	130	396	91	110	14	3519
7 Italien	904	272	19	16	186	103	26	8	1534
8 Belgien	343	302	37	142	117	34	15	1	991
9 Dänemark	203	79	11	42	73	34	23		465
10 Finnland, Jugoslawien	874	22	12	14	727	54	8	270	1981
11 Luxemburg, Monaco	40	69		41	23	2			175
12 Niederlande	610	338	29	160	108	39	31	20	1335
13 Norwegen	88	64	6	3	28	8	3		200
14 Portugal	49	4			4	4	4		65
15 Spanien	299	69	6	7	57	10	16	10	474
16 Schweden	314	132	8	65	126	18	3	2	668
17 Tschechosl., Ungarn, Polen, SU	146	92	8	5	66	10	11	2	340
18 Albanien, D.D.R., Rumän., BU	45	6	5		7		1		64
19 Griechenland	37	2	7	1	49	2	2		100
20 Vereinigte Staaten (USA)	3439	867	39	549	467	159	112	79	5711
21 Kanada	265	101	13	56	74	33	26		568
22 Zentralamerika	141	29	1	8	46	6	4		235
23 Afrika	62	17	5	10	28	4	2		128
24 Asien	287	106	4	23	87	42	15	1	565
25 Australien, Ozeanien	183	151	3	25	45	14	4		425
TOTAL	26863	8156	813	7328	7228	2268	777	1467	54900

¹⁾ Berufstätige Dauergäste sind solche Personen, die am Logierorte oder in dessen näherer Umgebung eine Erwerbstätigkeit ausüben und sich mindestens einen Monat im Hotel, Gasthof usw. aufhalten oder aufzuhalten gedenken.

Logiernächte nach Herkunftsland und Gemeinden

8 Herkunftsland (Ständiger Wohnsitz der Gäste)	Vaduz	Triesen	Balzers	Triesenberg	Schaan	Eschen	Mauren	Gamprin	TOTAL
1	2	3	4	5	6	7	8	9	10
Berufstätige Dauergäste ¹⁾	265	215	76	316	275	738		152	2037
1 Liechtenstein	272	26	30	307	213	2		5	855
2 Schweiz	5421	3050	443	6254	3388	1114	215	688	20573
3 Österreich	1440	324	36	1511	499	195	44	129	4178
4 Deutschland BR	9018	4081	488	12563	4842	777	130	1292	33191
5 Grossbritannien, Irland	11574	252	27	6395	510	78	12	4	18852
6 Frankreich	2473	629	31	298	623	122	110	14	4300
7 Italien	1099	341	33	31	220	170	28	8	1930
8 Belgien	598	408	56	660	387	45	15	2	2171
9 Dänemark	287	92	11	143	118	106	23		780
10 Finnland, Jugoslawien	965	24	15	26	790	54	8	348	2230
11 Luxemburg, Monaco	71	87		70	148	8			384
12 Niederlande	957	567	37	644	170	56	31	48	2510
13 Norwegen	113	72	17	3	36	8	3		252
14 Portugal	195	4			25	4	4		232
15 Spanien	344	69	39	16	157	14	16	10	665
16 Schweden	405	180	43	133	450	19	3	2	1235
17 Tschechosl., Ungarn, Polen, SU	369	92	10	25	137	16	11	2	662
18 Albanien, D.D.R., Rumän., BU	87	6	30		28		1		152
19 Griechenland	57	2	7	2	127	2	2		199
20 Vereinigte Staaten (USA)	4914	1101	43	710	647	159	114	79	7767
21 Kanada	286	108	54	72	97	42	32		691
22 Zentralamerika	200	29	1	14	54	6	4		308
23 Afrika	82	24	10	58	40	7	2		223
24 Asien	361	183	11	35	185	77	15	2	869
25 Australien, Ozeanien	252	159	3	33	62	18	4		531
TOTAL	42105	12125	1551	30319	14228	3837	827	2785	107777

1) Berufstätige Dauergäste sind solche Personen, die am Logierorte oder in dessen näherer Umgebung eine Erwerbstätigkeit ausüben und sich mindestens einen Monat im Hotel, Gasthof usw. aufhalten oder aufzuhalten gedenken.

Gästeankünfte und Logiernächte nach Monaten und Betriebsarten

9	Hotels	Alpen-hotels	Gast-häuser Wirtschaften	Pensio-nen	Alpen-gast-häuser	Privat-zimmer-vermieu-tung	Total	Hotels	Alpen-hotels	Gast-häuser Wirtschaften	Pensio-nen	Alpen-gast-häuser	Privat-zimmer-vermieu-tung	Total
1	2	3	4	5	6	7	8	9	10	11	12	13	14	15

Gästeankünfte im ganzen

Gästeankünfte in Prozent

Mai	6906	309	300	18	11	185	7729	89,4	4,0	3,9	0,2	0,1	2,4	100,0
Juni	8018	768	287	17	—	167	9257	86,6	8,3	3,1	0,2	—	1,8	100,0
Juli	8386	820	548	33	—	325	10112	83,0	8,1	5,4	0,3	—	3,2	100,0
August	9556	978	706	42	—	284	11566	82,6	8,4	6,1	0,4	—	2,5	100,0
September	8882	837	328	20	—	192	10259	86,6	8,1	3,2	0,2	—	1,9	100,0
Oktober	5462	242	195	9	—	69	5977	91,4	4,0	3,3	0,1	—	1,2	100,0
TOTAL	47210	3954	2364	139	11	1222	54900	86,0	7,2	4,3	0,3	0,0	2,2	100,0

Logiernächte im ganzen

Logiernächte in Prozent

Mai	11345	2584	356	274	11	619	15189	74,7	17,0	2,3	1,8	0,1	4,1	100,0
Juni	12056	3461	383	282	—	538	16720	72,1	20,7	2,3	1,7	—	3,2	100,0
Juli	14168	4958	727	414	—	1500	21767	65,1	22,8	3,3	1,9	—	6,9	100,0
August	15735	5405	908	586	—	1190	23824	66,0	22,7	3,8	2,5	—	5,0	100,0
September	14205	3310	516	342	—	709	19082	74,5	17,3	2,7	1,8	—	3,7	100,0
Oktober	8906	1397	322	179	—	391	11195	79,5	12,5	2,9	1,6	—	3,5	100,0
TOTAL	76415	21115	3212	2077	11	4947	107777	70,9	19,6	3,0	1,9	0,0	4,6	100,0

Frequenz der Gastbettenbesetzung in Prozent

Mai	38,0	33,2	14,7	36,8	7,1	27,7	35,6
Juni	36,9	38,7	24,1	39,2	10,7	23,6	35,8
Juli	44,3	52,3	20,2	55,6	17,7	47,0	44,1
August	44,0	52,5	23,4	41,3	10,4	44,6	43,8
September	41,0	33,5	19,8	47,5	3,7	28,1	37,1
Oktober	25,7	22,9	10,3	24,1	2,3	21,4	23,8
Saison-mittel	38,3	38,9	18,8	40,8	8,7	32,1	36,7

Betriebe, verfügbare Gastbetten, Gastbettenbesetzung, Anwesenheitsdauer der Gäste (einschl. berufstätige Dauergäste)
nach Monaten und Gemeinden

10	Abschnitt	Monat	Vaduz	Triesen	Balzers	Triesenberg	Schaan	Eschen	Mauren	Gamprin	TOTAL
1		2	3	4	5	6	7	8	9	10	11
Betriebe											
		Mai	11	6	4	14	9	5	2	2	53
		Juni	14	5	4	19	9	4	2	3	60
		Juli	15	6	5	23	9	6	2	1	67
		August	15	7	4	26	9	6	2	2	71
		September	14	6	4	25	9	5	2	2	67
		Oktober	14	6	4	19	9	5	2	2	61
		Saisonmittel ¹⁾	13,8	6,0	10,2	21,0	9,0	5,2	2,0	2,0	63,2
Verfügbare Gastbetten											
		Mai	419	163	44	374	199	115	25	105	1444
		Juni	479	145	41	445	217	84	29	115	1555
		Juli	493	174	48	474	220	130	28	25	1592
		August	516	178	40	541	212	135	28	105	1755
		September	527	154	44	518	218	120	29	105	1715
		Oktober	482	155	36	375	219	121	25	105	1518
		Saisonmittel ¹⁾	486,0	161,5	42,2	454,5	214,2	117,5	27,3	93,3	1596,5
Gastbettenbesetzung %											
		Mai	46,8	31,4	20,2	33,3	36,0	20,8	12,1	14,8	35,6
		Juni	47,9	39,4	17,2	37,0	32,4	16,7	12,4	14,2	35,2
		Juli	53,6	49,8	24,4	48,2	36,5	15,7	22,2	15,6	44,1
		August	52,4	54,8	20,8	42,8	48,1	20,0	28,8	22,7	43,8
		September	50,2	42,9	19,1	31,4	37,6	21,1	14,1	22,3	37,1
		Oktober	31,0	23,7	17,1	21,9	26,0	15,7	7,6	7,7	23,8
		Saisonmittel ¹⁾	47,0	40,3	19,8	35,7	36,1	18,3	16,2	16,2	36,6
Anwesenheitsdauer²⁾											
		Mai	1,7	1,3	1,8	4,5	1,9	1,8	1,1	1,8	2,0
		Juni	1,5	1,5	1,7	3,5	1,7	1,5	1,1	1,5	1,8
		Juli	1,6	1,5	2,1	5,3	2,0	1,8	1,0	4,5	2,2
		August	1,5	1,6	1,6	4,6	2,1	1,8	1,1	2,8	2,1
		September	1,5	1,5	2,0	3,3	2,1	1,5	1,0	1,7	1,9
		Oktober	1,6	1,3	2,5	3,3	2,0	1,9	1,0	1,4	1,9
		Saisonmittel ¹⁾	1,6	1,4	1,9	4,1	2,0	1,7	1,0	2,3	2,0

1) Abweichungen in den Summen erklären sich durch Runden der Zahlen

2) Ist gleich Logiernächte oder Tage

Hauptberuflich beschäftigte Personen nach Monaten, Betriebsarten und Geschlecht

11 Monat	Hotels, Motels		Alpenhotels		Gasthäuser Wirtschaften		Pensionen		Alpengasthäuser		Privatzimmer- vermietung		TOTAL
	männ- lich	weib- lich	männ- lich	weib- lich	männ- lich	weib- lich	männ- lich	weib- lich	männ- lich	weib- lich	männ- lich	weib- lich	
1	2	3	4	5	6	7	8	9	10	11	12	13	14
Mai	134	189	22	32	5	14	—	3	1	2	1	7	410
Juni	130	191	25	43	3	13	—	4	1	3	1	7	421
Juli	150	218	23	42	5	19	—	4	1	4	2	11	479
August	161	232	24	42	6	20	—	3	1	4	1	10	504
September	161	225	23	43	4	17	—	3	2	4	1	6	489
Oktober	139	203	20	38	5	18	—	3	1	2	1	4	434
Saison- mittelwert ¹⁾	145,8	209,7	22,8	40,0	4,7	16,8	—	3,3	1,2	3,2	1,2	7,5	456,2

Hauptberuflich beschäftigte Personen im ganzen

Mai	323	54	19	3	3	8	410
Juni	231	68	16	4	4	8	421
Juli	368	65	24	4	5	13	479
August	393	66	26	3	5	11	504
September	386	66	21	3	6	7	489
Oktober	342	58	23	3	3	5	434
Saison- mittelwert ¹⁾	340,50	62,8	21,5	3,3	4,3	8,7	456,2

¹⁾ Abweichungen in den Summen erklären sich durch Runden der Zahlen

VERGLEICHSTABELLEN

Sommersaisonen seit 1960

Gast-und Beherbergungsbetriebe

Anzahl Betriebe nach Betriebsarten – Sommersaison ab 1960 (Mittelwerte)

12 Sommer- saison	Hotels Motels	Alpenhotels	Gasthäuser	Pensionen	Alpengasthäuser	Privatzimmer- vermietung	Mittelwert ¹⁾
1	2	3	4	5	6	7	8
1960	18,0	4,0	28,3	6,7	1,0	1,0	59,0
1961	19,0	3,3	27,3	5,7	1,0	2,8	59,2
1962	18,0	3,0	25,5	8,0	2,0	6,7	63,2
1963	19,0	3,0	23,7	5,0	3,2	9,0	62,8
1964	21,3	4,5	19,7	4,5	3,0	12,5	65,5
1960/64	19,1	3,6	24,9	6,0	2,0	6,4	61,9
1965	24,0	5,8	18,0	3,8	2,0	12,3	66,0
1966	24,7	5,8	16,3	4,5	2,0	15,3	68,6
1967	24,5	5,0	12,8	5,0	1,8	15,8	65,0
1968	23,2	5,0	12,0	3,7	2,0	17,3	63,2
1969	24,5	5,8	11,7	3,7	2,2	17,2	65,0
1965/69	24,2	5,5	14,2	4,1	2,0	15,6	65,6
1970	25,0	4,3	11,2	4,0	1,8 ²⁾	14,8	60,8
1971	28,0	4,3	9,8	3,0	2,0	14,7	61,8
1972	27,7	6,3	10,7	2,8	1,8 ²⁾	13,2	62,2
1973	28,2	6,2	11,0	2,0	2,4 ²⁾	15,7	65,0
1974	23,8	5,8	10,0	2,0	2,2 ³⁾	14,2	61,8
1970/74	26,5	6,0	10,5	2,8	2,4	14,5	62,3
1975	28,3	5,7	8,8	2,0	2,5	12,3	61,7
1976	32,2	7,7	7,2	2,0	2,0	12,2	63,2

1) Abweichungen in den Summen erklären sich durch Runden der Zahlen

2) 5 Monate, deshalb Abweichung im Mittelwert

3) Geteilt durch 4

Gästekünfte nach Saisonen, Betriebsarten und Monaten seit 1963

13								
Saisonen	Titel	Mai	Juni	Juli	August	September	Oktober	TOTAL
1	2	3	4	5	6	7	8	9
1963	Hotels	3601	5401	6587	6880	5113	3120	30702
1964		4277	5158	6361	7209	5048	2955	31008
1965		3910	5034	6571	8179	5321	3373	32388
1966		4927	6032	8577	9885	6765	4048	40234
1967		4090	5647	7621	9025	6626	4152	37161
1968		3966	6911	8316	9203	6110	3622	38128
1969		6640	5908	8546	8692	7002	4131	40919
1965/69 *)		4706,3	5906,2	7926,1	8996,4	6364,4	3865,1	37766,0
1970		6075	6880	9506	11028	8113	5571	47173
1971		5822	7491	9992	10455	8203	6044	48007
1972		6427	8066	10501	11676	8680	5512	50862
1973		6223	8055	9397	8867	8732	4782	46056
1974		6091	7590	8598	8814	7721	4448	43262
1970/74		6127,6	7616,4	9598,8	10168,0	8289,8	5271,4	47072,0
1975		7825	7918	9506	9826	9045	5595	49719
1976		6906	8018	8386	9556	8882	5462	47210
1963	Alpenhotels	55	173	236	184	180	80	908
1964		243	246	378	402	253	61	1583
1965		92	193	377	533	184	220	1599
1966		173	417	376	461	353	173	1953
1967		148	160	397	524	336	183	1748
1968		97	397	304	384	276	147	1605
1969		210	232	525	565	343	259	2134
1965/69		144,0	279,4	395,4	493,2	298,2	196,2	1807,4
1970		81	191	313	377	251	118	1331
1971		51	171	401	343	247	63	1276
1972		597	534	768	973	914	273	4059
1973		292	621	795	815	841	320	3684
1974		306	683	632	892	620	141	3274
1970/74		265,4	440,0	581,8	680,0	574,6	183,0	2724,8
1975		310	424	794	781	647	367	3323
1976		309	734	783	895	802	231*	3754

*) Fünfjahresmittel

Gästeankünfte nach Saisonen, Betriebsarten und Monaten seit 1963

13								
Saisonen	Titel	Mai	Juni	Juli	August	September	Oktober	TOTAL
1	2	3	4	5	6	7	8	9
1963	Gasthäuser, Wirtschaften	412	903	1139	2123	1009	460	6046
1964		421	514	1100	1702	638	187	4562
1965		323	601	1124	1499	606	291	4444
1966		410	476	866	1347	703	316	4118
1967		390	469	1062	1140	643	216	3920
1968		475	752	1089	1477	642	323	4758
1969		485	505	1070	1040	675	341	4116
1965/69		416,3	560,3	1042,1	1300,3	653,4	297,2	4271,1
1970		401	415	1047	1545	716	344	4468
1971		299	381	839	952	364	436	3271
1972		333	455	826	937	536	269	3356
1973		183	452	1004	836	496	189	3160
1974		178	372	763	773	330	231	2647
1970/74		278,8	415,0	895,8	1008,6	488,4	293,8	3380,4
1975		187	210	585	646	318	141	2087
1976		300	287	548	706	328	195	2364
1963		Pensionen	95	154	239	150	212	132
1964	40		149	108	211	146	102	756
1965	163		111	138	165	109	65	751
1966	131		82	184	113	239	75	824
1967	65		89	136	157	159	34	640
1968	184		165	167	163	129	45	853
1969	55		121	75	83	92	106	532
1965/69	119,3		113,3	140,0	136,1	145,3	65,0	720,0
1970	75		76	118	79	63	62	473
1971	31		87	80	92	107	27	424
1972	33		73	62	89	89	59	405
1973	25		34	37	45	31	17	189
1974	27		36	28	25	38	12	166
1970/74	38,2		61,2	65,0	66,0	65,6	35,4	331,4
1975	24		22	18	37	23	12	136
1976	18		17	33	42	20	9	139

Gästeankünfte nach Saisonen, Betriebsarten und Monaten seit 1963

13								
Saisonen	Titel	Mai	Juni	Juli	August	September	Oktober	TOTAL
1	2	3	4	5	6	7	8	9
1963	Alpengasthöfe	40	213	194	258	162	52	919
1964		57	58	103	118	104	18	458
1965		24	50	72	113	77	52	388
1966		27	54	99	208	131	36	555
1967		29	44	87	102	111	47	420
1968		24	62	77	52	17	36	268
1969		31	48	86	67	70	39	341
1965/69		27,0	51,3	84,1	108,2	81,1	42,0	394,2
1970			33	50	100	49	11	243
1971		40	42	71	107	72	41	373
1972		22	55	69	66	98		310
1973		10	71	84	114	78		357
1974			42	90	94	92		318
1970/74		24,0	48,6	72,8	96,2	77,8	26,0	320,2
1975		30	74	121	100	116		441
1976		11	34	37	83	35	11*	211
1963	Zimmervermietung	24	188	273	423	199	33	1140
1964		92	142	392	522	193	30	1371
1965		63	169	359	413	134	31	1169
1966		81	183	523	577	232	75	1671
1967		134	152	458	545	212	41	1542
1968		121	372	605	578	343	71	2090
1969		200	193	770	696	357	144	2360
1965/69		119,4	213,4	543,0	561,4	255,3	72,2	1766,2
1970		147	273	577	696	343	112	2148
1971		196	270	513	573	328	203	2083
1972		231	257	405	610	323	86	1912
1973		196	408	433	447	363	130	1977
1974		186	350	437	387	270	114	1744
1970/74		191,2	311,6	473,0	602,6	325,4	129,0	1972,8
1975		177	195	389	387	200	90	1438
1976		185	167	325	284	192	69	1222

Gästeankünfte nach Saisonen, Betriebsarten und Monaten seit 1963 (Schluss)

13								
Saisonen	Titel	Mai	Juni	Juli	August	September	Oktober	TOTAL
1	2	3	4	5	6	7	8	9
1963	Total Gästeankünfte	4227	7032	8668	10018	6875	3877	40697
1964		5130	6267	8442	10164	6382	3353	39738
1965		4575	6158	8641	10902	6431	4032	40739
1966		5749	7244	10625	12591	8423	4723	49355
1967		4856	6561	9761	11493	8087	4673	45431
1968		4867	8659	10558	11857	7517	4244	47702
1969		7621	7007	11072	11143	8539	5020	50402
1965/69		5533,3	7125,4	10131,2	11597,1	7799,2	4538,2	46725,4
1970		6779	7868	11611	13825	9535	6218	55836
1971		6439	8442	11896	12522	9321	6814	55434
1972		7643	9440	12631	14351	10640	6199	60904
1973		6929	9641	11750	11124	10541	5438	55423
1974		6788	9073	10548	10985	9071	4946	51411
1970/74		6915,6	8892,8	11687,2	12561,4	9821,6	5923,0	55801,6
1975		8557	8843	11413	11777	10349	6209	57144
1976		7729	9257	10112	11566	10259	5977	54900

Logiernächte nach Saisonen, Betriebsarten und Monaten seit 1963

14 Saisonen	Titel	Mai	Juni	Juli	August	September	Oktober	TOTAL
1	2	3	4	5	6	7	8	9
1963	Hotels	6486	9377	11856	14017	9193	5789	56718
1964		7317	8467	11887	14311	8704	5304	55990
1965		6870	8599	11500	13976	8809	5992	55746
1966		8364	9866	13403	16071	11339	6847	65890
1967		7231	8976	13348	15319	10378	6739	61991
1968		6064	11088	13580	13653	9088	5646	59119
1969		9241	9414	14687	14216	10224	6605	64387
1965/69 *)		7554,0	9588,3	13303,3	14647,0	9967,3	6365,4	61426,3
1970		9578	10775	14070	16122	11626	9012	71183
1971		9224	10710	14870	16392	12075	10108	73379
1972		9677	11687	16611	18412	13065	8844	78296
1973		9545	12399	14711	13555	14035	7913	72158
1974		10009	12047	14071	14962	12251	7780	71120
1970/74		9606,6	11523,6	14866,6	15888,6	12610,4	8731,4	73227,2
1975	12686	11918	14863	14287	13265	9785	76804	
1976	11345	12056	14168	15735	14205	8906	76415	
1963	Alpenhotels	62	402	770	657	372	136	2399
1964		473	405	1585	1401	452	98	4414
1965		127	323	1501	1652	408	442	4453
1966		298	720	1153	1362	612	200	4345
1967		329	305	1176	1578	550	245	4183
1968		137	725	680	781	517	185	3025
1969		368	378	1311	1151	764	380	4352
1965/69		251,4	490,1	1164,1	1304,1	570,1	290,2	4071,3
1970		96	247	923	1129	412	161	2968
1971		63	329	867	1172	366	124	2921
1972		3058	3014	4763	4893	4357	1412	21497
1973		2109	2684	4277	4684	2769	1389	17912
1974		3575	1883	3224	4693	3871	255	17501
1970/74		1780,2	1631,4	2810,8	3314,2	2355,0	668,2	12559,8
1975	1963	2053	3701	4610	3361	914	16602	
1976	2584	3397	4848	5269	3266	1383	20747	

*) Fünfjahresmittel

Logiernächte nach Saisonen, Betriebsarten und Monaten seit 1963

14								
Saisonen	Titel	Mai	Juni	Juli	August	September	Oktober	TOTAL
1	2	3	4	5	6	7	8	9
1963	Gasthäuser, Wirtschaften	888	1544	2409	3631	2196	1213	11881
1964		885	881	2574	3184	1273	645	9442
1965		897	1512	2586	3299	1824	793	10911
1966		901	1032	1596	2372	1379	888	8168
1967		953	1195	2329	2033	1294	861	8665
1968		1177	1695	2281	2726	1282	719	9880
1969		1320	1297	2162	2107	1302	1009	9197
1965/69		1049,3	1346,1	2190,4	2507,2	1416,1	854,0	9364,1
1970		1087	1118	1790	2491	1324	1052	8862
1971		507	673	1452	1334	538	657	5161
1972		892	912	1804	1423	1018	857	6906
1973		463	780	1430	1292	903	604	5472
1974		661	925	1599	1253	734	552	5724
1970/74		722,0	881,6	1615,0	1558,6	903,4	744,4	6425,0
1975		306	379	978	863	525	390	3441
1976		356	383	727	908	516	322	3212
1963		Pensionen	898	1289	1755	2194	1836	1332
1964	809		1065	1732	2732	1609	1235	9182
1965	1780		1281	1719	2465	1686	1173	10104
1966	1612		1495	1878	2404	1998	1145	10532
1967	889		1586	1405	2303	1530	1045	8758
1968	1390		1592	1819	1898	1446	511	8656
1969	734		1387	1297	1405	1145	1094	7062
1965/69	1281,0		1468,1	1623,3	2095,0	1561,0	993,3	9022,2
1970	971		1198	1398	1542	1093	1224	7426
1971	925		1118	1202	1598	1306	577	6726
1972	650		1084	972	1302	1010	775	5793
1973	528		576	731	759	689	407	3690
1974	445		738	530	584	511	320	3128
1970/74	703,8		942,8	966,6	1157,0	921,8	660,6	5352,6
1975	388		525	411	471	379	235	2409
1976	274		282	414	586	342	179	2077

Logiernächte nach Saisonen, Betriebsarten und Monaten seit 1963

14 Saisonen	Titel	Mai	Juni	Juli	August	September	Oktober	TOTAL
1	2	3	4	5	6	7	8	9
1963	Alpengasthöfe	98	446	665	538	524	84	2355
1964		93	239	223	350	190	28	1123
1965		146	252	228	252	182	60	1120
1966		55	193	255	374	131	76	1084
1967		75	137	217	341	189	110	1069
1968		32	253	354	220	63	46	968
1969		80	126	149	135	115	76	681
1965/69		77,3	192,1	240,3	264,2	136,0	73,3	984,2
1970			71	87	139	128	11	436
1971		68	76	302	123	154	81	804
1972		26	103	174	185	134		622
1973		14	92	124	195	98	—	523
1974			60	129	119	96		404
1970/74		36,0	80,4	163,2	152,2	122,0	46,0	557,8
1975		77	112	284	171	163		807
1976		11	64	110	136	44	14*	379
1963	Zimmervermietung	121	967	1486	2136	1026	359	6095
1964		487	828	2129	2241	1010	242	6937
1965		459	1114	1982	2230	836	483	7104
1966		562	1100	2789	2902	1299	663	9315
1967		725	1214	2317	2766	1072	519	8613
1968		835	1440	2169	2035	1334	494	8307
1969		800	979	2044	2349	1626	878	8676
1965/69		676,1	1169,2	2260,1	2456,2	1233,2	607,2	8403,0
1970		901	1167	2312	2781	1573	958	9692
1971		1182	1585	2300	2704	1405	948	10124
1972		1191	1410	2414	2402	1577	669	9663
1973		949	1538	2327	1865	1661	741	9081
1974		1016	1476	2131	1719	1277	699	8318
1970/74		1047,8	1435,2	2296,8	2294,2	1498,6	803,0	9375,6
1975		719	846	1720	1546	1116	324	6271
1976		619	538	1500	1190	709	391	4947

* Geteilt durch 3 bzw. 2

Logiernächte nach Saisonen, Betriebsarten und Monaten seit 1963 (Schluss)

14								
Saisonen	Titel	Mai	Juni	Juli	August	September	Oktober	TOTAL
1	2	3	4	5	6	7	8	9
1963	Total Logiernächte	8553	14025	18941	23173	15147	8913	88752
1964		10064	11885	20130	24219	13238	7552	87088
1965		10279	13081	19516	23874	13745	8943	89438
1966		11792	14406	21074	25485	16758	9819	99334
1967		10202	13413	20792	24340	15013	9519	93279
1968		9635	16793	20883	21313	13730	7601	89955
1969		12543	13581	21650	21363	15176	10042	94355
1965/69		10890,1	14254,4	20783,0	23275,0	14884,2	9184,4	93272,1
1970		12633	14576	20580	24204	16156	12418	100567
1971		11969	14491	20993	23323	15844	12495	99115
1972		15494	18210	26738	28617	21161	12557	122777
1973		13608	18069	23600	22350	20155	11054	108836
1974		15706	17129	21684	23330	18740	9606	106195
1970/74		13882,0	16495,0	22719,0	24364,8	18411,2	11626,0	107498,0
1975		16139	15833	21957	21948	18809	11648	106334
1976		15189	16720	21767	23824	19082	11195	107707

Gastbettenangebot der Gast- und Beherbergungsbetriebe seit 1960
(Saisonmittelwerte)

15 Sommersaison	Hotels, Motels	Alpenhotels	Gasthäuser, Wirtschaften	Pensionen	Alpen- gasthäuser	Privatzimmer- vermietung	Mittelwert ¹⁾
1	2	3	4	5	6	7	8
Verfügbare Gastbetten							
1960	526,2	138,2	279,3	105,3	23,7	4,0	1076,7
1961	586,5	80,3	289,0	126,5	24,0	17,0	1123,3
1962	601,7	67,3	259,5	174,2	51,3	42,2	1196,2
1963	626,7	76,0	254,5	104,7	68,2	60,5	1190,5 ¹⁾
1964	642,0	111,3	219,2	89,0	38,0	79,5	1179,0
1965	731,2	120,8	215,2	83,8	30,0	90,2	1271,2
1966	814,3	125,5	193,8	88,0	29,3	116,8	1367,8 ¹⁾
1967	788,0	108,7	154,8	87,5	28,3	114,3	1281,7 ¹⁾
1968	767,8	106,0	141,2	73,8	29,2	110,2	1228,2
1969	790,5	116,8	136,5	62,2	32,5	114,2	1252,7
1970	834,2	86,0	154,0	55,5	26,6 ²⁾	102,3	1254,2 ¹⁾
1971	914,8	90,0	111,3	59,7	28,5	106,2	1310,5
1972	936,8	254,8	130,2	55,3	15,0 ²⁾	95,2	1484,8 ¹⁾
1973	948,2	250,2	124,7	33,0	33,6 ²⁾	103,8	1487,8 ¹⁾
1974	977,7	237,8	110,3	32,3	30,2 ³⁾	92,5	1470,8 ³⁾
1970/74	922,3	183,8	126,1	47,2	26,8	100,0	1401,6
1975	1006,8	233,8	105,2	24,7	32,2	83,8	1546,5
1976	1090,2	280,7	93,3	24,0	24,5	80,0	1593,2

1) Abweichungen in den Summen erklären sich durch Runden der Zahlen
2) 5 Monate, deshalb Abweichung im Mittelwert
3) Geteilt durch 4

Anzahl Gast- und Beherbergungsbetriebe, Gästeankünfte und Logiernächte
nach Saisonen und Monaten seit 1961

16 Saisonen	Mai	Juni	Juli	August	Septem- ber	Oktober	Mittelwert Total	Mai	Juni	Juli	August	Septem- ber	Oktober	Mittelwert Total
1	2	3	4	5	6	7	8	9	10	11	12	13	14	15
Gast- und Beherbergungsbetriebe im ganzen								Gast- und Beherbergungsbetriebe Indexwerte						
1961	58	59	59	61	60	58	59,1	100,0	100,0	100,0	100,0	100,0	100,0	100,0
1962	58	65	66	67	65	58	63,1	100,0	110,1	111,8	109,8	108,3	100,0	106,7
1963	56	65	66	67	65	58	62,8	96,5	110,1	111,8	109,8	108,3	100,0	105,0
1964	60	61	72	73	63	58	64,5	103,4	103,3	122,0	119,6	105,0	100,0	108,4
1965	58	67	69	71	70	61	66,0	100,0	113,5	116,9	116,3	116,6	105,1	111,8
1966	61	68	76	75	72	60	68,6	105,1	115,2	128,8	122,9	120,0	103,4	116,0
1967	56	63	74	75	69	53	65,0	96,5	106,7	125,4	122,9	115,0	91,3	109,9
1968	53	66	73	71	66	50	63,1	91,3	111,8	123,7	116,3	110,0	86,2	106,7
1969	58	66	71	70	66	59	65,0	100,0	111,8	120,3	114,7	110,0	101,7	109,9
1970	51	57	69	70	64	54	60,8	87,9	96,6	116,9	114,7	106,6	93,1	102,8
1971	59	61	69	69	58	55	61,8	101,7	103,4	116,9	113,1	96,7	94,8	104,3
1972	61	62	67	69	67	47	62,1	105,2	105,1	113,5	113,1	111,7	81,0	105,1
1973	55	71	75	69	68	52	65,0	94,8	120,3	127,1	113,1	113,3	89,7	110,0
1974	54	70	73	71	60	43	61,8	93,1	118,6	123,7	116,4	100,0	74,1	104,6
1970/74	56,0	64,2	70,6	69,6	63,4	50,2	62,3	96,5	108,8	119,7	114,1	105,7	86,5	105,4
1975	58	60	69	70	66	47	61,7	100,0	101,7	116,9	114,8	110,0	81,0	104,4
1976	53	60	67	71	67	61	63,2	91,4	101,7	113,6	116,4	111,7	105,2	106,9
Gästeankünfte im ganzen								Gästeankünfte Indexwerte						
1961	4031	5025	7203	8873	5820	3097	34049	100,0	100,0	100,0	100,0	100,0	100,0	100,0
1962	3843	6069	8054	9583	6287	3410	37246	95,3	120,7	111,8	108,0	108,0	110,1	109,3
1963	4227	7032	8668	10018	6875	3877	40697	104,8	139,9	120,3	112,9	118,1	125,1	119,5
1964	5130	6267	8442	10164	6382	3353	39738	127,2	124,7	117,2	114,5	109,6	108,2	116,7
1965	4575	6158	8641	10902	6431	4032	40739	113,4	122,5	119,9	122,8	110,4	130,1	119,6
1966	5749	7244	10625	12591	8423	4723	49355	142,6	144,1	147,5	141,9	144,7	152,5	144,9
1967	4856	6561	9761	11493	8087	4673	45431	120,4	130,5	135,5	129,5	138,9	150,8	133,4
1968	4867	8659	10558	11857	7517	4244	47702	120,7	172,3	146,5	133,6	129,1	137,7	140,0
1969	7621	7001	11072	11143	8539	5020	50402	189,0	139,4	153,7	125,5	146,7	162,0	148,0
1970	6779	7868	11611	13825	9535	6218	55836	168,1	156,5	161,1	155,8	163,8	200,7	163,9
1971	6439	8442	11896	12522	9321	6814	55434	159,7	168,0	165,1	141,1	160,1	220,0	162,8
1972	7643	9440	12631	14351	10640	6199	60904	189,6	187,9	175,3	161,7	182,8	200,2	178,9
1973	6929	9641	11750	11124	10541	5438	55423	171,9	191,9	163,1	125,4	181,1	175,6	162,8
1974	6788	9073	10548	10985	9071	4946	51411	168,4	180,5	146,4	123,8	155,8	159,7	151,0
1970/74	6915,6	8892,8	11687,2	12561,4	9821,6	5923,0	55801,6	171,6	177,0	162,2	141,6	168,7	191,2	163,9
1975	8557	8843	11413	11777	10349	6205	57144	212,3	176,0	158,4	132,7	177,8	200,4	167,8
1976	7729	9257	10112	11566	10259	5977	54900	191,7	184,2	140,4	130,4	176,3	193,0	161,2
Logiernächte im ganzen								Logiernächte Indexwerte						
1961	7528	10135	12938	15640	10870	6318	63429	100,0	100,0	100,0	100,0	100,0	100,0	100,0
1962	7618	10905	14947	18690	11644	6475	70279	101,1	107,5	115,5	119,5	107,1	102,4	110,7
1963	8553	14025	18941	23173	15147	8913	88752	113,6	138,3	146,3	148,1	139,3	141,0	139,9
1964	10064	11885	20130	24219	13238	7552	87088	133,6	117,2	155,5	154,8	121,7	119,5	137,2
1965	10279	13081	19516	23874	13745	8943	89438	136,5	129,0	150,8	152,6	126,4	141,5	141,0
1966	11792	14406	21074	25485	16758	9819	99334	156,6	142,1	162,8	162,9	154,1	155,4	156,6
1967	10202	13413	20792	24340	15013	9519	93279	135,5	132,3	160,7	155,6	138,1	150,6	147,0
1968	9635	16793	20883	21313	13730	7601	89955	127,9	165,6	161,4	136,2	126,3	120,3	141,8
1969	12543	13581	21650	21363	15176	10042	94355	166,6	134,0	167,3	136,5	139,5	158,9	148,7
1970	12633	14576	20580	24204	16156	12418	100567	167,8	143,8	159,0	154,7	148,6	196,5	158,5
1971	11969	14491	20993	23323	15844	12495	99115	159,0	143,0	162,3	149,1	145,8	197,8	156,3
1972	15494	18210	26738	28617	21161	12557	122777	205,8	179,7	206,7	183,0	194,7	198,7	193,8
1973	13608	18069	23600	22350	20155	11054	108836	180,8	178,3	182,4	142,9	185,4	175,0	171,6
1974	15706	17129	21684	23330	18740	9606	106195	208,6	169,0	167,6	149,1	172,4	152,0	167,4
1970/74	13882,0	16495,0	22719,0	24364,8	18411,2	11626,0	107498,0	184,4	162,7	175,6	155,8	169,4	184,0	169,5
1975	16139	15833	21957	21948	18809	11648	106334	214,4	156,2	169,7	140,3	173,0	184,4	167,6
1976	15189	16720	21767	23824	19082	11195	107777	201,8	165,0	168,2	152,3	175,6	177,2	169,9

Durchschnittliche Aufenthaltsdauer der Gäste seit 1961
Verfügbare Gastbetten und Gastbettenbesetzung nach Saisonen seit 1962

17	Mai	Juni	Juli	August	September	Oktober	Saison-Mittelwert	Mai	Juni	Juli	August	September	Oktober	Saison-Mittelwert
Saisonen														
1	2	3	4	5	6	7	8	9	10	11	12	13	14	15
Durchschnittliche Aufenthaltsdauer 1)								Durchschnittliche Aufenthaltsdauer Indexwerte						
1961	1,8	2,0	1,7	1,7	1,8	2,0	1,8	100,0	100,0	100,0	100,0	100,0	100,0	100,0
1962	1,9	1,8	1,8	1,9	1,8	1,8	1,8	105,5	90,0	105,8	111,7	100,0	90,0	100,0
1963	2,0	1,9	2,1	2,3	2,2	2,2	2,1	111,1	95,0	123,5	135,2	122,2	110,0	116,6
1964	1,9	1,8	2,3	2,3	2,0	2,1	2,1	105,5	90,0	135,2	135,2	111,1	105,0	116,6
1965	2,1	2,0	2,3	2,1	2,1	2,1	2,1	116,6	100,0	135,2	123,5	116,6	105,0	116,6
1966	1,9	1,8	1,9	1,9	2,1	1,9	1,9	105,5	90,0	111,7	111,7	116,6	95,0	105,5
1967	1,9	1,9	1,9	2,0	1,7	1,8	1,8	105,5	95,0	111,7	117,6	94,4	90,0	100,0
1968	1,7	1,8	1,8	1,6	1,6	1,5	1,6	94,4	90,0	105,8	94,1	88,8	75,0	88,8
1969	1,5	1,7	1,8	1,8	1,6	1,7	1,7	83,3	85,0	105,9	105,9	88,9	85,0	94,4
1970	1,8	1,8	1,7	1,7	1,6	1,9	1,8	100,0	90,0	100,0	100,0	88,9	95,0	100,0
1971	1,7	1,6	1,7	1,8	1,6	1,7	1,6	94,4	80,0	100,0	105,9	88,9	85,0	88,9
1972	1,8	1,8	2,0	1,8	1,8	1,8	1,8	100,0	90,0	117,6	105,9	100,0	90,0	100,0
1973	1,7	1,8	1,9	1,9	1,8	1,8	1,8	94,4	90,0	111,7	111,7	100,0	90,0	100,0
1974	2,1	1,7	1,9	2,0	2,1	1,7	1,9	166,6	85,0	111,7	117,6	116,6	85,0	105,5
1970/74	1,8	1,7	1,8	1,8	1,8	1,8	1,8	100,0	85,0	105,9	105,9	100,0	90,0	100,0
1975	1,8	1,7	1,9	1,8	1,8	1,8	1,8	100,0	85,0	111,7	105,9	100,0	90,0	100,0
1976	1,9	1,8	2,1	2,0	1,8	1,8	1,9	105,6	90,0	123,5	117,7	100,0	90,0	105,6
Verfügbare Gastbetten								Verfügbare Gastbetten Indexwerte						
1962	1122	1195	1250	1261	1220	1129	1196,1	100,0	100,0	100,0	100,0	100,0	100,0	100,0
1963	1144	1193	1242	1251	1201	1112	1190,5	102,0	99,8	99,4	99,2	98,4	98,5	99,5
1964	1100	1146	1275	1271	1230	1052	1179,0	98,0	95,9	102,0	100,8	100,8	93,2	98,6
1965	1103	1256	1304	1336	1346	1282	1271,1	98,3	105,1	104,3	105,9	110,3	113,6	106,3
1966	1291	1383	1484	1474	1406	1169	1367,8	115,1	115,7	118,7	116,9	115,2	103,5	114,4
1967	1119	1190	1435	1453	1372	1121	1281,6	99,7	99,6	114,8	115,2	112,5	99,3	107,2
1968	1096	1321	1410	1354	1250	938	1228,1	97,7	110,5	112,8	107,4	102,5	83,1	102,7
1969	1100	1269	1361	1341	1306	1139	1252,6	98,0	106,2	108,9	106,3	107,0	100,9	104,7
1970	1106	1146	1384	1415	1322	1152	1254,1	98,6	95,8	110,7	112,2	108,4	102,0	104,9
1971	1248	1281	1413	1420	1289	1212	1310,5	111,2	107,2	113,0	112,6	105,6	107,3	109,5
1972	1440	1483	1637	1657	1640	1052	1484,8	128,3	124,1	131,0	131,4	134,4	93,2	124,1
1973	1356	1586	1653	1528	1588	1212	1487,2	120,9	132,7	132,2	121,2	130,2	107,3	124,3
1974	1385	1617	1671	1636	1499	1017	1470,8	123,4	135,3	133,7	129,7	122,9	90,1	123,0
1970/74	1307,0	1422,6	1551,6	1531,2	1467,6	1129,0	14014,8	116,5	119,0	124,1	121,4	120,3	100,0	117,7
1975	1467	1528	1666	1680	1646	1292	1546,5	130,7	127,9	133,3	133,2	134,9	114,4	129,3
1976	1424	1555	1592	1755	1715	1518	1593,2	126,9	130,1	127,4	139,2	140,6	134,5	133,2
Gastbettenbesetzung in Prozent								Gastbettenbesetzung Indexwerte						
1962	21,9	30,4	38,5	47,8	31,8	18,5	31,4	100,0	100,0	100,0	100,0	100,0	100,0	100,0
1963	24,1	39,1	49,1	59,7	42,0	25,8	39,9	110,0	128,6	127,5	124,9	132,1	139,5	127,1
1964	29,5	34,5	50,9	61,4	35,8	23,1	20,9	134,7	113,5	132,2	128,5	112,6	124,9	66,6
1965	30,0	34,7	48,2	57,6	34,0	22,5	37,8	137,0	114,1	125,2	120,5	106,9	121,6	120,4
1966	33,9	34,7	45,4	55,7	39,7	27,0	39,4	154,8	114,1	117,9	116,5	124,8	145,9	125,5
1967	29,4	37,5	46,7	54,0	36,4	27,3	38,5	134,2	123,4	121,3	113,0	114,5	147,6	122,6
1968	28,3	42,3	47,7	50,7	36,6	26,1	38,6	129,2	139,1	123,9	106,1	115,1	141,1	122,9
1969	36,5	35,1	51,1	51,3	38,7	28,4	40,1	166,7	115,5	132,7	107,3	121,7	153,5	127,7
1970	36,8	42,4	48,0	55,2	40,7	34,7	42,9	168,1	139,4	124,6	115,4	127,9	187,5	136,7
1971	30,9	37,7	47,9	53,0	41,0	33,2	40,6	141,1	124,0	124,4	110,9	128,9	179,4	129,3
1972	34,7	40,9	52,7	55,7	43,0	38,5	44,2	158,4	134,5	136,9	116,5	135,2	208,1	140,8
1973	32,4	38,0	46,0	47,2	42,2	29,4	39,2	148,0	125,0	119,5	98,7	132,7	158,9	124,8
1974	36,6	35,3	41,9	46,0	41,7	30,5	38,7	167,1	116,1	108,8	96,2	131,1	164,9	123,2
1970/74	34,3	38,9	47,3	51,4	41,7	33,3	41,1	156,6	128,0	122,8	107,5	131,1	180,0	130,9
1975	35,5	34,5	42,5	42,1	38,1	29,1	37,0	162,1	113,5	110,4	88,1	119,8	157,3	117,8
1976	35,6	35,8	44,1	43,8	37,1	23,8	36,7	162,6	117,8	114,6	91,6	116,7	128,6	116,9

1) Ab 1965 ohne Einrechnung der berufstätigen Dauergäste

Gästeankünfte und Logiernächte nach Saison und Herkunftsländern der Gäste seit 1960. im ganzen

18	Jahr Saison	Deutsch- land	Schweiz	U.S.A.	Öster- reich	Gross- britan- nien	Frank- reich	Italien	Nieder- lande	Belgien	Schwe- den	Liech- tenstein	Andere	Berufs- tätige Dauer- gäste	TOTAL
1	2	3	4	5	6	7	8	9	10	11	12	13	14	15	
Gästeankünfte 1)															
1960	10825	5746	6079	763	2793	1490	828	604	360	237	127	1865	26	31742	
1961	11864	7015	5069	1206	2922	1932	999	674	345	340	116	1501	66	34049	
1962	12928	8261	4349	1300	3041	2139	1585	839	678	315	131	1618	62	37246	
1963	13088	8220	6016	1403	2920	2830	2090	971	640	352	119	2017	31	40697	
1964	11887	8047	5802	1374	4446	2665	1925	947	584	423	131	1464	43	39738	
1965	11537	8902	5744	1295	3678	3251	2322	858	686	327	152	1930	57	40739	
1966	14724	9762	6461	1605	6279	3497	1956	1078	745	375	135	2698	40	49355	
1967	11694	9563	6298	1858	6429	3320	1794	1180	649	382	155	2043	66	45431	
1968	12687	8718	6606	1513	6806	3304	2267	1590	886	522	100	2588	115	47702	
1969	12940	10072	8102	1719	5737	3782	2211	1399	754	428	150	3012	96	50402	
1970	13154	9375	9464	1608	8793	3532	3117	1245	768	509	50	4176	57	55836	
1971	14171	10044	9952	1771	5722	3702	3019	1185	719	804	106	4187	52	55434	
1972	15179	10118	8939	2009	8262	4259	3379	2055	873	1078	158	4533	62	60904	
1973	14146	10503	7508	2503	5682	3928	2298	1811	782	1207	118	4890	47	55423	
1974	15101	10741	5008	2370	4396	3026	1849	1200	864	677	236	5767	176	51411	
1970/74	14350,2	10156,2	8174,2	2052,2	6571,0	3689,4	2732,4	1499,2	801,2	855,0	133,6	4710,6	78,8	55801,6	
1975	14561	11460	4328	2090	8802	3760	1947	1685	985	1104	185	6216	21	57144	
1976	14324	11316	5711	2021	7501	3519	1534	1335	991	668	168	5785	27	54900	
Logiernächte 1)															
1960	17372	15404	7313	1588	5340	2685	1288	903	539	369	435	2859	1544	57639	
1961	20086	17276	6589	1990	4681	3111	1314	1246	600	766	338	2555	2162	62714	
1962	25222	18734	5742	2100	4801	3624	2219	1446	823	572	716	3177	2102	71278	
1963	30353	21395	7863	2570	7473	5025	3177	1871	1003	690	280	3406	3646	88752	
1964	28861	20456	7532	2566	8719	4738	2658	1783	992	1212	545	2766	4260	87088	
1965	30418	22808	7588	2726	5449	5436	3128	1585	1102	1042	1156	3414	3586	89438	
1966	32122	21404	8412	3417	10609	5499	2956	2009	1188	609	817	4770	5522	99334	
1967	27137	20223	8427	3622	9274	5582	2695	2622	1069	569	555	3859	7645	93279	
1968	26744	14946	8495	2903	9545	5345	2838	3750	1681	782	356	4184	8386	89955	
1969	26523	17977	10122	2773	9284	5457	2836	3246	1554	681	382	4840	8680	94355	
1970	28107	16687	11839	2933	11950	5667	4486	3150	1211	672	216	6188	7461	100567	
1971	30270	17094	12480	4025	8123	5466	4129	2199	1083	1047	581	6292	6326	99115	
1972	31978	17580	11458	4553	21041	6536	4699	4144	1701	1635	1271	6637	9544	122777	
1973	27812	19178	9339	4325	16951	5337	3017	5465	1727	1625	362	7007	6691	108836	
1974	34392	21522	6805	4363	9945	4398	2649	2224	2471	1322	624	7689	7791	106195	
1970/74	30511,8	18412,2	10384,2	4039,8	13602,0	5480,8	3796,0	3436,4	1638,6	1260,2	610,8	6762,6	7562,6	107498,0	
1975	30406	20591	5472	3530	19924	4796	2580	2692	2514	1897	697	8524	2711	106334	
1976	33191	20573	7767	4178	18852	4300	1930	2510	2171	1235	855	8178	2037	107777	

1) Alle Zahlen sind ohne Einschluss der Ferienwohnungen und deshalb mit früheren Zahlen, in welche die Ferienwohnungen eingeschlossen sind, nicht vergleichbar.

Gästeankünfte und Logiernächte nach Saison und Herkunftsländern der Gäste seit 1960. (Index: 1960 = 100)

19	Deutschland	Schweiz	U.S.A.	Österreich	Grossbritannien	Frankreich	Italien	Niederlande	Belgien	Schweden	Liechtenstein	Andere	Berufstätige Dauer-gäste	TOTAL
1	2	3	4	5	6	7	8	9	10	11	12	13	14	15
Gästeankünfte														
1960	100,0	100,0	100,0	100,0	100,0	100,0	100,0	100,0	100,0	100,0	100,0	100,0	100,0	100,0
1961	109,6	122,1	83,4	158,1	104,6	129,7	120,6	111,6	95,8	143,4	91,3	80,5	253,8	107,3
1962	119,4	143,8	71,5	170,4	108,9	143,5	191,4	138,9	188,3	132,9	103,1	86,7	238,5	117,3
1963	120,9	143,0	99,0	183,9	104,5	189,9	252,4	160,8	177,8	148,5	93,7	108,1	119,2	128,2
1964	109,8	140,0	95,4	180,1	159,2	178,8	232,5	156,8	162,2	178,5	103,1	78,5	165,4	125,2
1965	106,6	154,9	94,5	169,7	131,7	218,2	280,4	142,0	190,5	138,0	119,7	103,5	219,2	128,3
1966	136,0	169,9	106,3	210,3	224,8	234,7	236,2	178,5	206,9	158,2	106,3	144,4	153,8	155,5
1967	108,0	166,4	103,6	243,5	230,2	222,8	216,7	195,4	180,3	161,2	122,0	109,5	253,8	143,1
1968	117,2	151,7	108,7	198,3	243,7	221,7	273,8	263,2	246,1	220,2	78,7	138,8	442,3	150,3
1969	119,5	175,3	133,3	225,3	205,4	253,8	267,0	231,6	209,4	180,6	118,1	161,5	369,2	158,8
1970	121,5	163,1	155,7	210,7	314,8	237,0	376,4	206,1	213,3	214,8	39,4	223,3	219,2	175,9
1971	130,9	174,8	163,7	232,1	204,8	248,4	364,6	196,2	199,7	339,2	83,4	224,5	200,0	174,6
1972	140,2	176,1	147,0	263,3	295,8	285,8	408,1	340,2	242,5	454,8	124,4	243,0	238,5	191,9
1973	130,7	182,8	123,5	328,0	203,4	263,6	277,5	299,8	217,2	509,3	92,9	262,2	180,8	174,6
1974	139,5	186,9	82,4	310,6	157,4	203,1	223,3	198,7	240,0	285,6	185,8	309,2	676,9	162,0
1970/4	132,6	176,7	134,5	269,0	235,3	247,6	330,0	248,2	222,5	360,7	105,2	252,6	303,1	175,8
1975	134,5	199,4	71,2	273,9	315,1	252,4	235,2	279,0	273,6	465,8	145,7	333,3	80,8	180,0
1976	132,3	196,9	94,0	264,9	268,6	236,2	185,3	221,0	275,3	281,9	132,3	310,2	103,9	173,0
Logiernächte														
1960	100,0	100,0	100,0	100,0	100,0	100,0	100,0	100,0	100,0	100,0	100,0	100,0	100,0	100,0
1961	115,6	112,1	90,1	125,3	87,6	115,9	102,0	138,0	111,3	207,6	77,7	89,4	140,0	108,8
1962	145,2	121,6	78,5	132,2	89,9	135,0	172,3	160,1	152,7	155,0	164,6	111,1	136,1	123,7
1963	174,7	138,9	107,5	161,8	139,9	187,1	246,7	207,2	186,1	187,0	64,4	119,1	236,1	154,0
1964	166,1	132,8	103,0	161,6	163,3	176,5	206,4	197,4	184,0	328,4	125,3	96,7	275,9	151,1
1965	175,1	148,1	103,8	171,7	102,0	202,4	242,8	175,5	204,4	282,4	265,7	119,4	232,2	155,2
1966	184,9	138,9	115,0	215,2	198,7	204,8	229,5	222,5	220,4	165,0	187,8	166,8	357,6	172,3
1967	156,2	131,3	115,2	228,1	173,7	207,9	209,2	290,4	198,3	154,2	127,6	135,0	495,1	161,8
1968	153,9	97,0	116,2	182,8	178,7	199,1	220,3	415,3	311,9	211,9	81,8	146,3	543,1	156,1
1969	152,7	116,7	138,4	174,6	173,8	203,2	220,2	359,5	288,3	184,5	87,8	169,3	562,2	163,7
1970	161,8	108,3	161,9	184,7	223,8	211,1	348,3	348,8	224,7	182,1	49,6	216,4	483,2	174,5
1971	174,2	111,0	170,6	253,4	152,1	203,6	320,6	243,5	200,9	283,7	133,5	220,0	409,7	171,9
1972	184,1	114,1	156,7	286,7	394,0	243,4	364,8	458,9	315,6	443,1	292,2	232,1	618,1	213,0
1973	160,1	124,5	127,7	272,4	317,4	198,8	234,2	605,2	320,4	440,4	83,2	245,1	433,3	188,8
1974	198,0	139,7	93,0	274,7	186,2	163,8	205,7	246,3	458,4	358,3	143,4	268,9	504,6	184,2
1970/74	175,6	119,5	142,0	254,4	254,7	204,1	294,7	380,5	304,0	341,5	140,4	236,5	489,8	186,5
1975	175,0	133,7	74,8	222,3	373,1	178,6	200,3	298,1	466,4	514,1	160,2	298,1	175,6	184,5
1976	191,1	133,6	106,2	263,1	353,0	160,2	149,8	278,0	402,8	334,7	196,6	286,0	131,9	187,0

Gästekünfte und Logiernächte nach Saisonen und Gemeinden im ganzen seit 1960

20 Saisonen	Vaduz	Triesen	Balzers	Triesen- berg	Schaan	Planken	Eschen	Mauren	Gamprin	Ruggell	Schellen- berg	TOTAL
1	2	3	4	5	6	7	8	9	10	11	12	13
Gästekünfte												
1960	15829	7540	663	3017	3265	8	847	440	204	53	139	32005
1961	17782	7646	934	2641	3333	*	627	515	300	39	159	33976
1962	18352	8335	1085	3855	3960	*	653	639	170	*	197	37246
1963	20824	9143	1320	3564	4062	*	504	876	262	*	142	40697
1964	20724	8220	1610	3868	4210	*	*	712	269	*	125	39738
1960/64	18702,1	8176,4	1122,2	3389,0	3766,0	*	657,3	636,2	241,0	*	152,2	36842,4
1965	21173	8089	1321	3959	4706	*	*	785	515	*	191	40739
1966	26408	8361	1563	4986	5898	*	*	850	1122	*	167	49355
1967	23367	8360	1690	4730	5404	*	*	812	1068	*	*	45431
1968	24514	8956	1568	5486	5264	*	*	1048	863	*	*	47702
1969	26188	9601	1364	6082	4932	*	*	844	1391	*	*	50402
1965/69	24330,3	8673,2	1501,1	5048,3	5240,4	*	*	867,4	991,4	*	*	46652,1
1970	29639	10604	1277	5264	5112	*	2009	1327	604	*	*	55836
1971	29729	9642	1110	5254	5524	*	2569	1039	567	*	*	55434
1972	30720	10186	1011	7501	6158	*	3460	799	1069	*	*	60904
1973	27133	8847	679	7199	5946	*	3460	951	1208	*	*	55423
1974	26370	7508	1058	6207	5192	*	2725	717	1634	*	*	51411
1970/74	28718,2	9357,4	1027,0	6285,0	5586,4	*	2844,6	966,6	1016,4	*	*	55801,6
1975	28431	7927	1264	6670	7149	*	2868	990	1845	*	*	57144
1976	26863	8156	813	7328	7228	*	2268	777	1467	*	*	54900
Logiernächte												
1960	23928	10035	740	8658	11536	8	965	683	460	148	898	58059
1961	26647	11415	1158	7497	12135	*	1091	773	628	47	909	62300
1962	27687	11939	1766	12452	13019	*	1013	771	510	*	1122	70279
1963	37296	14945	1569	15290	14957	*	654	2100	805	*	1136	88752
1964	36683	13271	1782	16252	15041	*	*	1581	1703	*	775	87088
1960/64	30448,1	12321,0	1403,0	12029,4	13337,3	*	930,3	1181,3	821,1	*	968,0	73439,5
1965	34369	13653	1786	18580	16300	*	*	1612	1743	*	1395	89438
1966	43088	14708	1876	18320	15932	*	*	1511	3229	*	670	99334
1967	38943	15160	2545	16751	15330	*	*	1304	3246	*	*	93279
1968	37873	15598	2287	16508	12546	*	*	1166	3977	*	*	89955
1969	39900	15875	2236	17186	12458	*	*	981	5719	*	*	94355
1965/69	38834,3	14998,4	2146,0	17469,0	14513,1	*	*	1314,4	3582,4	*	*	92857,6
1970	43617	17808	2377	15331	14670	*	2517	1418	2829	*	*	100567
1971	45330	16536	1875	15702	13764	*	3509	1218	1181	*	*	99115
1972	45801	18123	1670	33447	14132	*	5370	987	3247	*	*	122777
1973	41439	15904	1082	27329	13679	*	6073	1029	2301	*	*	108836
1974	38845	13549	2382	27546	12428	*	7121	765	3559	*	*	106195
1970/74	43006,4	16384,0	1877,2	23871,0	13734,6	*	4918,0	1083,4	2623,4	*	*	107498,0
1975	42231	12162	2327	26508	14252	*	5055	1000	2799	*	*	106334
1976	42105	12125	1551	30319	14228	*	3837	827	2785	*	*	107777

Gästeankünfte und Logiernächte nach Saisonen und Gemeinden in Prozent seit 1960

21. Saisonen	Vaduz	Triesen	Balzers	Triesenberg	Schaan	Planken	Eschen	Mauren	Gamprin	Ruggell	Schellenberg	TOTAL
1	2	3	4	5	6	7	8	9	10	11	12	13
Gästeankünfte												
1960	49,5	23,6	2,1	9,4	10,2	0,0	2,6	1,4	0,6	0,2	0,4	100,0
1961	52,3	22,5	2,7	7,8	9,8	*	1,9	1,5	0,9	0,1	0,5	100,0
1962	49,3	22,4	2,9	10,5	10,6	*	1,7	1,7	0,4	*	0,5	100,0
1963	51,2	22,5	3,2	8,8	10,0	*	1,2	2,2	0,6	*	0,3	100,0
1964	52,2	20,7	4,0	9,7	10,6	*	*	1,8	0,7	*	0,3	100,0
1960/64	50,9	22,2	3,0	9,2	10,2	*	1,8	1,7	0,6	*	0,4	100,0
1965	52,0	19,8	3,2	9,7	11,6	*	*	1,9	1,3	*	0,5	100,0
1966	53,5	16,9	3,2	10,1	12,0	*	*	1,7	2,3	*	0,3	100,0
1967	51,4	18,4	3,7	10,4	11,9	*	*	1,8	2,4	*	*	100,0
1968	51,5	18,7	3,3	11,5	11,0	*	*	2,2	1,8	*	*	100,0
1969	51,9	19,0	2,7	12,1	9,8	*	*	1,7	2,8	*	*	100,0
1965/69	52,0	18,5	3,2	10,8	11,2	*	*	1,8	2,1	*	*	100,0
1970	53,1	19,0	2,3	9,4	9,1	*	3,6	2,4	1,1	*	*	100,0
1971	53,6	17,4	2,0	9,5	10,0	*	4,6	1,9	1,0	*	*	100,0
1972	50,4	16,7	1,7	12,3	10,1	*	5,7	1,3	1,8	*	*	100,0
1973	49,0	16,0	1,2	13,0	10,7	*	6,2	1,7	2,2	*	*	100,0
1974	51,3	14,6	2,0	12,1	10,1	*	5,3	1,4	3,2	*	*	100,0
1970/74	51,5	16,7	1,8	11,3	10,0	*	5,1	1,7	1,9	*	*	100,0
1975	49,8	13,9	2,2	11,7	12,5	*	5,0	1,7	3,2	*	*	100,0
1976	48,9	14,9	1,5	13,4	13,2	*	4,1	1,4	2,7	*	*	100,0
Logiernächte												
1960	41,2	17,3	1,3	14,9	19,9	0,0	1,7	1,2	0,8	0,2	1,5	100,0
1961	42,8	18,3	1,9	12,0	19,5	*	1,8	1,2	1,1	0,0	1,4	100,0
1962	39,4	17,0	2,5	17,7	18,5	*	1,5	1,1	0,7	*	1,6	100,0
1963	42,0	16,8	1,8	17,2	16,9	*	0,7	2,4	0,9	*	1,3	100,0
1964	42,1	15,2	2,1	18,7	17,3	*	*	1,8	1,9	*	0,9	100,0
1960/64	41,5	16,7	1,9	16,4	18,1	*	1,3	1,6	1,1	*	1,3	100,0
1965	38,4	15,3	2,0	20,8	18,2	*	*	1,8	1,9	*	1,6	100,0
1966	43,4	14,8	1,9	18,4	16,0	*	*	1,5	3,3	*	0,7	100,0
1967	41,8	16,2	2,7	18,0	16,4	*	*	1,4	3,5	*	*	100,0
1968	42,1	17,3	2,5	18,4	14,0	*	*	1,3	4,4	*	*	100,0
1969	42,2	16,8	2,4	18,2	13,2	*	*	1,1	6,2	*	*	100,0
1965/69	41,5	16,0	2,3	18,6	15,4	*	*	1,4	3,7	*	*	100,0
1970	43,4	17,7	2,4	15,2	14,6	*	2,5	1,4	2,8	*	*	100,0
1971	45,7	16,7	1,9	15,9	13,9	*	3,5	1,2	1,2	*	*	100,0
1972	37,3	14,8	1,4	27,2	11,5	*	4,4	0,8	2,6	*	*	100,0
1973	38,1	14,6	1,0	25,1	12,6	*	5,6	0,9	2,1	*	*	100,0
1974	36,6	12,8	2,2	25,9	11,7	*	6,7	0,7	3,4	*	*	100,0
1970/74	40,2	15,3	1,8	21,9	12,9	*	4,5	1,0	2,4	*	*	100,0
1975	39,7	11,4	2,2	24,9	13,4	*	4,8	1,0	2,6	*	*	100,0
1976	39,1	11,3	1,4	28,1	13,2	*	3,6	0,8	2,6	*	*	100,0

Hauptberuflich beschäftigte Personen in Gast- und Beherbergungsbetrieben
nach Saison und Monaten seit 1963

22							
Saison	Mai	Juni	Juli	August	September	Oktober	Saisondurchschnitt pro Monat
1	2	3	4	5	6	7	8
Im ganzen							
1963	333	395	412	405	375	330	375,0
1964	375	382	410	407	366	340	380,0
1965	367	393	407	424	377	341	384,8
1966	410	422	448	443	393	354	411,6
1967	368	391	432	428	401	316	389,3
1968	352	411	423	423	372	305	381,0
1969	354	411	445	432	403	385	405,0
1970	343	372	438	445	389	355	390,3
1971	359	395	453	440	407	380	405,6
1972	432	457	487	492	467	358	448,8
1973	439	491	502	475	450	402	459,8
1974	418	471	494	486	440	355	444,0
1975	448	447	480	449	419	387	435,0
1976	410	421	479	504	489	434	456,2

Davon weibliche Personen

1963	231	260	280	274	260	230	255,8
1964	259	260	283	285	259	232	157,8
1965	234	261	281	288	259	232	155,5
1966	254	264	290	285	247	222	156,2
1967	221	244	266	264	238	193	237,6
1968	206	242	258	253	219	187	227,5
1969	201	238	264	263	240	225	208,5
1970	203	224	268	279	227	220	236,8
1971	228	251	286	280	253	237	255,8
1972	270	286	304	307	300	227	282,3
1973	275	311	310	291	271	243	283,5
1974	260	288	310	305	280	227	278,3
1975	279	281	303	287	264	233	274,5
1976	247	261	298	311	298	268	280,5

