




Fürstentum Liechtenstein

Fremdenverkehrsstatistik

Sommersaison 1975

Amt für Volkswirtschaft des Fürstentums Liechtenstein Abteilung Statistik



Fürstentum Liechtenstein

Fremdenverkehrsstatistik

Sommersaison 1975

Amt für Volkswirtschaft des Fürstentums Liechtenstein · Abteilung Statistik

INHALTSVERZEICHNIS

	Seite
Einleitung	3
Graphische Tabelle: Gästeankünfte seit 1960 nach Herkunftsland ¹⁾	6
Logiernächte seit 1960 nach Herkunftsland ¹⁾	7
 TABELLEN / Sommersaison 1975	
1 Gästeankünfte nach Gemeinden, Betriebsarten und Monaten	12
2 Logiernächte nach Gemeinden, Betriebsarten und Monaten	13
3 Gästeankünfte nach Herkunftsland und Monaten	14
4 Logiernächte nach Herkunftsland und Monaten	15
5 Gästeankünfte nach Herkunftsland und Betriebsarten	16
6 Logiernächte nach Herkunftsland und Betriebsarten	17
7 Gästeankünfte nach Herkunftsland und Gemeinden	18
8 Logiernächte nach Herkunftsland und Gemeinden	19
9 Gästeankünfte und Logiernächte nach Monaten und Betriebsarten	20
10 Betriebe, verfügbare Gastbetten, Gastbettenbesetzung, Anwesenheitsdauer der Gäste nach Monaten und Gemeinden	21
11 Hauptberuflich beschäftigte Personen nach Monaten, Betriebsarten und Geschlecht	22
 VERGLEICHSTABELLEN	
Gast-und Beherbergungsbetriebe	
12 Anzahl Betriebe nach Betriebsarten – Sommersaison ab 1960	24
13 Gästeankünfte nach Saisonen, Betriebsarten und Monaten seit 1963	25
14 Logiernächte nach Saisonen, Betriebsarten und Monaten seit 1963	29
15 Gastbettenangebot der Gast-und Beherbergungsbetriebe seit 1960	33
16 Anzahl Gast-und Beherbergungsbetriebe, Gästeankünfte und Logiernächte nach Saisonen und Monaten seit 1961. Im Ganzen und in Prozent	34
17 Durchschnittliche Aufenthaltsdauer der Gäste seit 1961. Verfügbare Gastbetten und Gastbettenbesetzung nach Saisonen seit 1962	35
18 Gästeankünfte und Logiernächte nach Saison und Herkunftsländer der Gäste seit 1960 Im Ganzen	36
19 Gästeankünfte und Logiernächte nach Saison und Herkunftsländern der Gäste seit 1960 In Prozent	37
20 Gästeankünfte und Logiernächte nach Saisonen und Gemeinden im Ganzen seit 1960	38
21 Gästeankünfte und Logiernächte nach Saisonen und Gemeinden in Prozent seit 1960	39
22 Hauptberuflich beschäftigte Personen in Gast-und Beherbergungsbetrieben nach Saison und Monaten seit 1963	40

¹⁾ Ausgewählte Länder

SOMMERSAISON 1975

Einleitung

Trotz Rezessionserscheinungen haben das Hotelgastgewerbe und die private Zimmervermietung in der Sommersaison 1975 im Vergleich zum Vorjahr 11,2% Gästeankünfte und 0,1% Logiernächte mehr gemeldet.

In den eigentlichen Hotelbetrieben wurden 106334 Übernachtungen gebucht, 139 mehr als im Sommer 1974. Die Gästeankünfte sind ebenfalls angestiegen, und zwar von 51411 auf 57144.

Im Saisonmittel erfasst die Fremdenverkehrsstatistik aufgerundet 62 Betriebe mit 1547 Gastbetten. Dies bedeutet bei einer praktisch unveränderten Anzahl von Betrieben eine Zunahme der Betten um 76 oder 5,2% gegenüber dem Sommer 1974. Damit hat sich das Beherbergungsangebot gegenüber dem Vorjahr nur unbedeutend erweitert. Die durchschnittliche Gastbettenbesetzung in den erfassten Betrieben ist in der Sommersaison 1975 gegenüber dem Vorjahr von 38,7% um 1,7% auf 37,0% gesunken. Die höchste Besetzung mit 42,5% (41,9%) ist im Juli zu verzeichnen. (In Klammern angegebene Zahlen beziehen sich jeweils auf die Sommersaison 1974). Nach Gemeinden aufgeteilt ergibt sich folgende Darstellung der durchschnittlichen Gastbettenbesetzung:

Vaduz	49,3 %	(47,6)
Triesen	43,8 %	(48,3)
Schaan	39,0 %	(40,9)
Triesenberg	33,0 %	(36,2)
Balzers	25,4 %	(27,1)
Eschen	22,3 %	(30,4)
Mauren	19,2 %	(15,8)
Gamprin	12,8 %	(16,5)

In der nachstehenden Tabellen sind die Frequenzahlen nach Betriebsarten und Monaten aufgeführt:

Durchschnittliche Besetzung der verfügbaren Gastbetten in Prozent

A							
Betriebsarten	Mai	Juni	Juli	August	September	Oktober	Saisonmittel ¹⁾
Hotels, Motels	38,1	37,1	44,4	42,9	40,7	31,4	39,1
Alpenhotels	34,4	32,4	42,6	48,9	39,2	21,4	36,5
Gasthäuser, Wirtschaften	12,7	13,3	23,2	21,4	16,2	15,0	17,0
Pensionen	48,1	67,3	55,2	63,3	52,6	31,6	53,0
Alpengasthöfe	7,8	8,7	28,6	12,8	12,6	—	11,8
Zimmervermietung	31,8	34,8	52,8	47,9	37,9	24,9	38,4
Durchschnitt	35,5 (36,6)	34,5 (35,3)	42,5 (41,9)	42,1 (46,0)	38,1 (41,7)	29,1 (30,5)	37,0 (38,7)

1) Abweichungen in den Summen erklären sich durch Runden der Zahlen

Betriebsarten

Betriebe — Gästeankünfte — Logiernächte — Index

B

Saison Fünfjahres- Saisonmittel	Hotels Motels	Alpen- hotels	Gasthäuser Wirtschaften	Pensionen	Alpengast- höfe	Gastge- werbe ¹⁾	Zimmerver- mietung	T O T A L
Betriebe								
Saisondurchschnitt								
1974	28,3	5,8	10,0	2,0	2,2	47,7	14,2	61,8
1975	28,3	5,7	8,8	2,0	2,5	49,3	12,3	61,7
Gästeankünfte								
1963/67	34298,6	1558,2	4618,0	790,6	548,0	41813,4	1378,6	43192,0
1968/72	45017,8	2081,0	3993,8	537,4	307,0	51937,0	2118,6	54055,6
1973	46056	3684	3160	189	357	53446	1977	55423
1974	43262	3274	2647	166	318	49667	1744	51411
1975	49719	3323	2087	136	441	55706	1438	57144
Veränderung zu 1974	+6457	+49	-560	-30	+123	+6039	-306	+5733
Zu- oder Ab- nahme in %	+ 14,9	+ 1,5	- 21,2	- 18,1	+ 38,7	+ 12,2	- 17,5	+ 11,2
Logiernächte								
1963/67	59267,0	3958,8	9813,4	9576,0	1350,2	83965,4	7612,8	91578,2
1968/72	69272,8	6952,6	8001,2	7132,6	702,2	92061,4	9292,4	101353,8
1973	72158	17912	5472	3690	523	99755	9081	108836
1974	71120	17501	5724	3128	404	97877	8318	106195
1975	76804	16602	3441	2409	807	100063	6271	106334
Veränderung zu 1974	+5684	-899	-2283	-719	+403	+2186	-2047	+139
Zu- oder Ab- nahme in %	+ 8,0	- 5,1	- 39,9	- 23,0	+ 99,8	+ 2,2	- 24,6	+ 0,1
Index Gästeankünfte								
1963/67	100	100	100	100	100	100	100	100
1968/72	131,3	133,5	86,5	68,0	56,0	124,2	153,7	125,1
1973	134,2	236,4	68,4	23,9	65,1	127,8	143,4	128,3
1974	126,1	210,1	57,3	21,0	58,0	118,8	126,5	119,0
1975	145,0	213,3	45,2	17,2	80,5	133,2	104,3	132,3
Index Logiernächte								
1963/67	100	100	100	100	100	100	100	100
1968/72	116,9	175,6	81,5	74,5	52,0	109,6	122,1	110,7
1973	121,8	452,5	55,8	38,5	38,7	118,8	119,3	118,8
1974	120,0	442,1	58,3	32,7	29,9	116,6	109,3	116,0
1975	129,6	419,4	35,1	25,2	59,8	119,2	82,4	116,1

1) Abweichungen in den Summen erklären sich durch Runden der Zahlen

Betriebsarten

Unter dem Begriff "Gastgewerbe" erfasst die Fremdenverkehrsstatistik

1. Hotels, Motels
2. Alpenhotels
3. Gasthäuser
4. Pensionen
5. Alpengasthöfe

Die Privatzimmervermietung wird statistisch separat erfasst.

Aus Tabelle B "Betriebsarten" ist ersichtlich, dass im Jahre 1975 die statistisch erfassten Gastgewerbebetriebe im Saison-durchschnitt um 1,6 zu- und die der privaten Zimmervermietung um 1,9 abgenommen haben. In der Sommersaison 1975 verzeichneten die

Hotels	14,9 %
Alpenhotels	1,5 %
Alpengasthöfe	38,7 %

mehr Gästeankünfte als in der Sommersaison 1974. Dagegen sank die Zahl der Ankünfte bei

Gasthäusern um	21,2 %
Pensionen um	18,1 %
Privater Zimmervermietung um	17,5 %

Bei den Logiernächten verzeichneten eine Zunahme:

Hotels, Motels	8 %
Alpengasthöfe	99,8 %

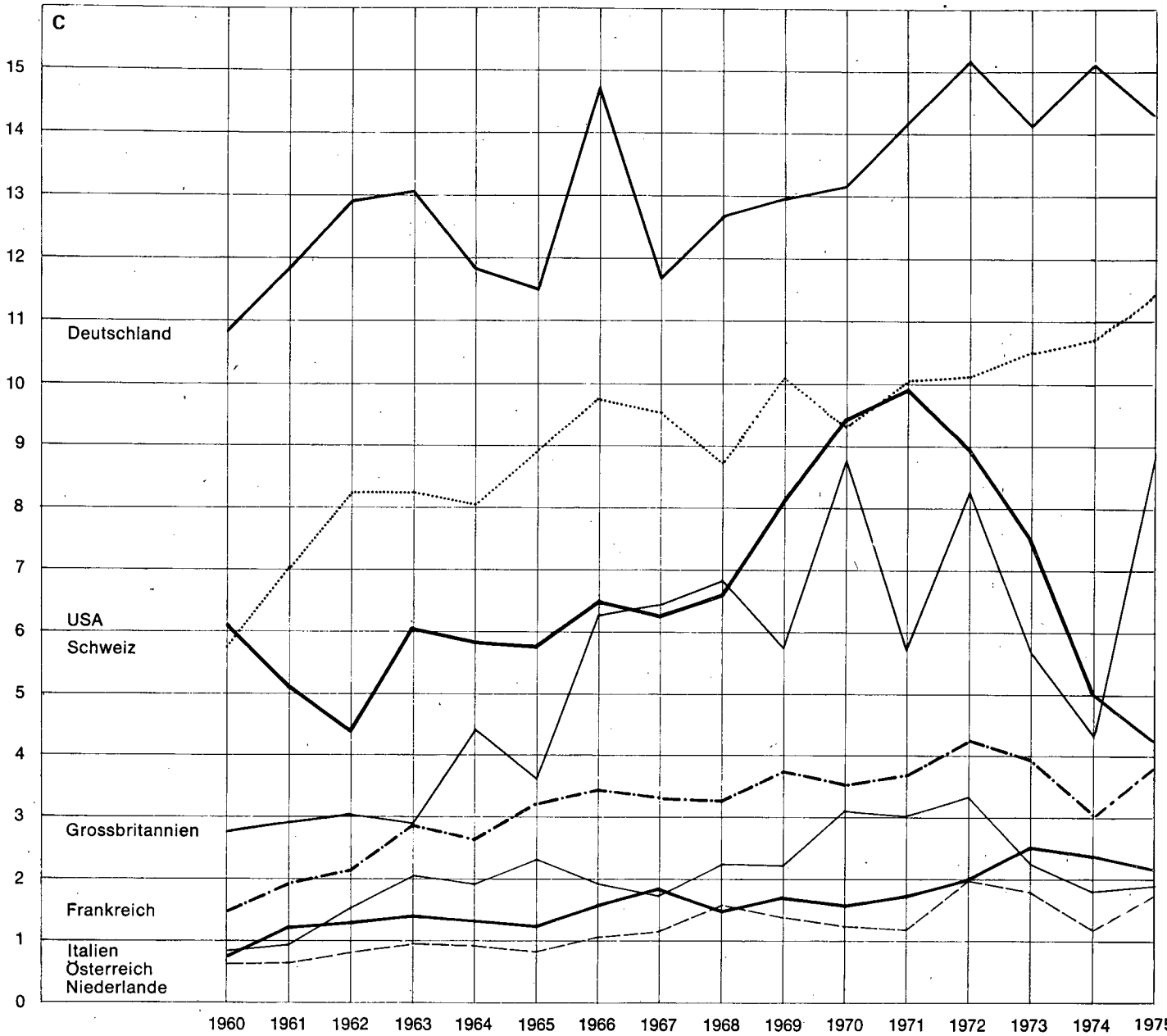
Eine Abnahme der Logiernächte wurde festgestellt bei:

Alpenhotels	5,1 %
Gasthäuser	39,9 %
Pensionen	23,0 %
Private Zimmervermietung	24,6 %

Den Indexwerten für die Betriebsarten liegen die Fünfjahres-Mittelwerte 1963/67 als Basis zugrunde = 100. Wie aus den Tabellen hervorgeht, ist bei den Hotels, Alpenhotels und Alpengasthöfen der Index angestiegen, bei den Gasthäusern und der Zimmervermietung hingegen gefallen.

Gästeankünfte seit 1960 nach Herkunftsland ¹

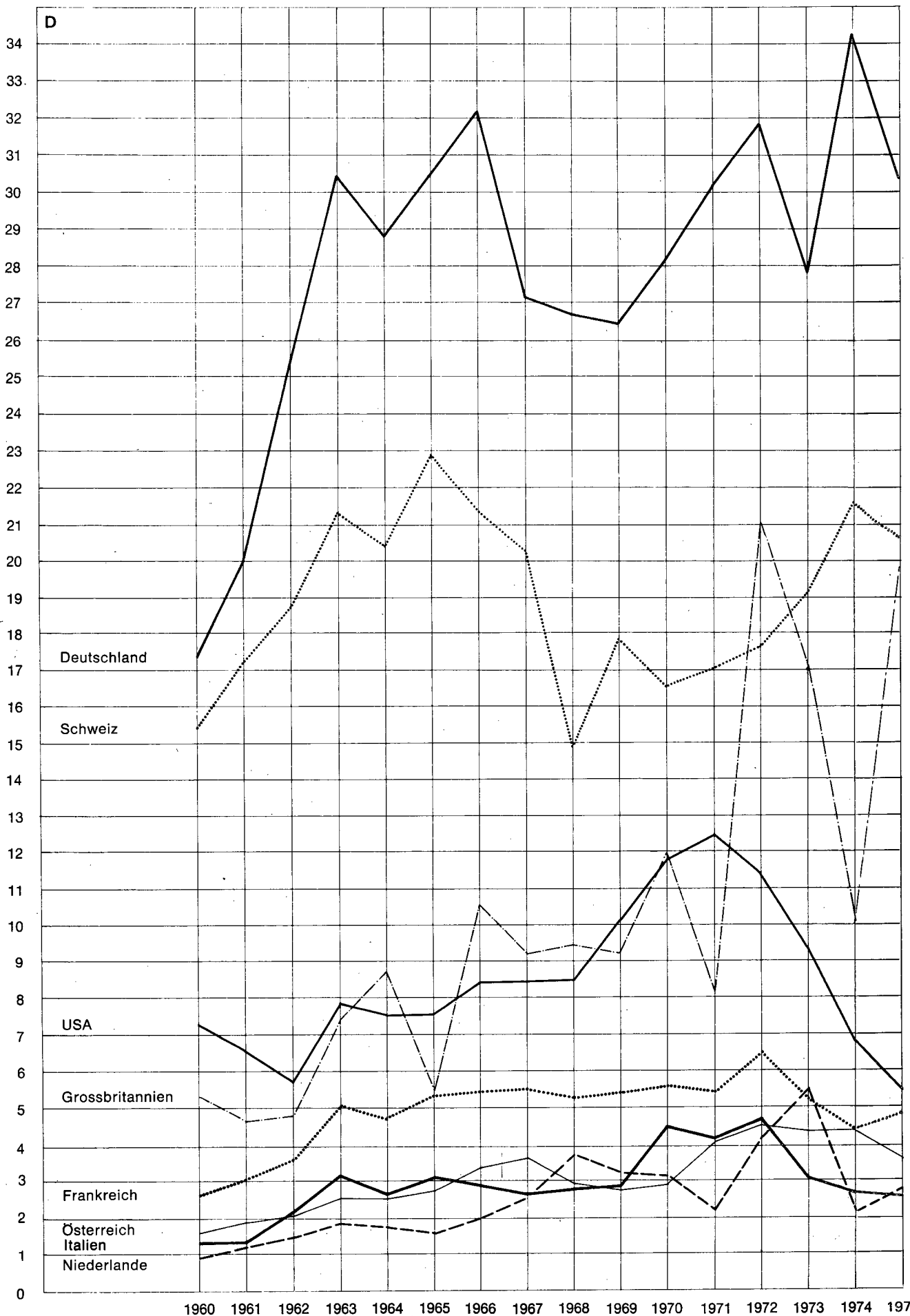
Tausend Herkunftsland



¹ Ausgewählte Herkunftsländer. Übrige Herkunftsländer siehe Tabelle 18

Logiernächte seit 1960 nach Herkunftsland ¹

Tausend Herkunftsland



¹ Ausgewählte Herkunftsländer. Übrige Herkunftsländer siehe Tabelle 18

Gästeankünfte, Logiernächte nach Herkunftsland seit 1970

E Jahr	HERKUNFTSLAND ¹⁾							
	Deutschland BR.	Schweiz	USA	Gross- britannien	Frank- reich	Öster- reich	Italien	Nieder- lande
	Gästeankünfte							
1970	13154	9375	9464	8793	3532	1608	3117	1245
1971	14171	10044	9952	5722	3702	1771	3019	1185
1972	15179	10118	8939	8262	4259	2009	3379	2055
1973	14146	10503	7508	5682	3928	2503	2298	1811
1974	15101	10741	5008	4396	3026	2370	1849	1200
1975	14561	11460	4328	8802	3760	2090	1947	1685
Veränderung zum Vorjahr								
im ganzen	- 540	+ 719	- 680	+ 4406	+ 734	- 280	+ 98	+ 485
in %	- 3,58	+ 6,69	- 13,58	+ 100,23	+ 24,26	- 11,81	+ 5,30	+ 40,42
	Logiernächte							
1970	28107	16687	11839	11950	5667	2933	4486	3150
1971	30270	17094	12480	8123	5466	4025	4129	2199
1972	31978	17580	11458	21041	6536	4553	4699	4144
1973	27812	19178	9339	16951	5337	4325	3017	5465
1974	34392	21522	6805	9945	4398	4363	2649	2224
1975	30406	20591	5472	19924	4796	3530	2580	2692
Veränderung zum Vorjahr								
im ganzen	- 3986	- 931	- 1333	+ 9979	+ 398	- 833	- 69	+ 468
in %	- 11,59	- 4,33	- 19,59	+ 100,34	+ 9,05	+ 19,09	- 2,60	+ 21,04

1) Ausgewählte Herkunftsländer. Ubrige Herkunftsländer siehe Tabelle 18

Herkunftsland

Die graphischen Tabellen C und D über Gästeankünfte und Logiernächte seit 1960 zeigen im Kurvenbild ausgewählte Herkunftsländer. Wie daraus hervorgeht, verzeichnet Grossbritannien in der Sommersaison 1975 gegenüber 1974 den grössten Zuwachs an Gästeankünften und Logiernächten. Die Schweiz verbucht in den Gästeankünften einen Zuwachs von 10741 auf 11460, hingegen verringerte sich die Logiernächtezah von 21522 auf 20591. Frankreich und Niederlande zeigten in beiden Sparten einen Zuwachs. Die Zahl der Gästeankünfte für Italien ist von 1849 auf 1947 angestiegen, hingegen sind die Logiernächte um 69 gesunken. Gegenüber dem Sommer 1974 weisen Deutschland BR, U.S.A. und Österreich eine geringe Abschwächung auf. Tabelle 18 enthält das Zahlenmaterial nach Herkunftsland und gibt rückblickend Aufschluss ab 1960.

Gemeinden

F

Saison		Vaduz	Triesen	Balzers	Triesenberg	Schaan	Eschen	Mauren	Gamprin	TOTAL
1974	Betriebe	12,5	7,5	4,3	18,5	8,7	5,8	1,7	2,8	61,8
1975	Betriebe	12,8	5,5	4,7	19,2	9,0	5,5	2,0	3,0	61,7
1974	Verfügbare Gastbetten	439,8	150,3	49,8	392,2	165,0	127,3	24,7	116,7	1470,8
1975	Verfügbare Gastbetten	465,0	148,2	49,7	415,8	198,7	122,3	27,8	119,0	1546,5
1974	Gästeankünfte	26370	7508	1058	6207	5192	2725	717	1634	51411
1975	Gästeankünfte	28431	7927	1264	6670	7149	2868	990	1845	57144
	Zu- oder Abnahme gegenüber 1974	+2061 + 7,8%	+419 + 5,6%	+206 + 19,5%	+463 + 7,5%	+1957 + 37,7%	+143 + 5,2%	+273 + 38,1%	+211 + 12,9%	+5733 + 11,2%
1974	Logiernächte	38845	13549	2382	27546	12428	7121	765	3559	106195
1975	Logiernächte	42231	12162	2327	26508	14252	5055	1000	2799	106334
	Zu- oder Abnahme gegenüber 1974	+3386 + 8,7%	-1387 - 58,9%	- 55 - 2,3%	- 1038 - 3,8	+1824 + 14,7%	-2066 - 29,0	+235 + 30,7%	-760 - 21,4	+139 + 0,1
1974	Gastbettenbesetzung	47,6%	48,3%	27,1%	36,2%	40,9%	30,4%	15,8%	16,5%	38,7%
1975	Gastbettenbesetzung	49,3%	43,8%	25,4%	33,0%	39,0%	22,3%	19,2%	12,8%	37,0%
	Anwesenheitsdauer pro Gast									
1974	Tage	1,4	1,8	2,5	4,6	2,4	2,8	1,1	2,1	2,1
1975	Tage	1,5	1,6	2,3	3,8	2,0	1,8	1,0	1,9	1,9
	Zu- oder Abnahme gegenüber 1974	+0,1	-0,2	-0,2	-0,8	-0,4	-1,0	-0,1	-0,2	-0,2

Sommerseason 1975 – Gemeinden

Gemeinde	Betriebe (Durchschnitt)	Gastbetten (Durchschnitt)	Gästeankünfte	Logiernächte	Gastbettenbesetzung	Anwesenheitsdauer pro Gast in Tagen (Durchschnitt)
Vaduz	12,8 (12,5)	465,0 (439,8)	28431 (26370)	42231 (38845)	49,3 (47,6)	1,5 (1,4)
Triesen	5,5 (7,5)	148,2 (150,3)	7927 (7508)	16162 (13549)	43,8 (48,3)	1,6 (1,8)
Balzers	4,7 (4,3)	49,7 (49,8)	1264 (1058)	2327 (2382)	25,4 (27,1)	2,3 (2,5)
Triesenberg	19,2 (18,5)	415,8 (392,2)	6670 (6207)	26508 (27546)	33,0 (36,2)	3,8 (4,6)
Schaan	9,0 (8,7)	198,7 (165,0)	7149 (5192)	14252 (12428)	39,0 (40,9)	2,0 (2,4)
Eschen	5,5 (5,8)	122,3 (127,3)	2868 (2725)	5055 (7121)	22,3 (30,4)	1,8 (2,8)
Mauren	2,0 (1,7)	27,8 (24,7)	990 (717)	1000 (765)	19,2 (15,8)	1,0 (1,1)
Gamprin	3,0 (2,8)	119,0 (116,7)	1845 (1634)	2799 (3559)	12,8 (16,5)	1,9 (2,1)

Zahlen in Klammern betreffen die Sommerseason 1974

Berufstätige Dauergäste

In der Sommerseasonstatistik 1975 sind 21 (176) Ankünfte und 2711 (7791) Logiernächte von berufstätigen Dauergästen aufgeführt, 155 Ankünfte und 5080 Logiernächte weniger als 1974.

Beschäftigte

Im Saisondurchschnitt waren 435,0 (444,0) Personen hauptberuflich im Gastgewerbe beschäftigt, 160,5 (165,7) Männer und 274,5 (278,3) Frauen.

Vaduz, den 16. März 1976

AMT FÜR VOLKSWIRTSCHAFT
DES FÜRSTENTUMS LIECHTENSTEIN

SAISONTABELLEN

Gast-und Beherbergungsbetriebe

Gästeankünfte nach Gemeinden, Betriebsarten und Monaten

1 Gemeinden Betriebsarten	2 Mai	3 Juni	4 Juli	5 August	6 September	7 Oktober	8 TOTAL
LIECHTENSTEIN	8557	8843	11413	11777	10349	6205	57144
VADUZ	4438	4692	5500	5702	5071	3028	28431
Hotels	4423	4592	5355	5499	4973	2967	27809
Gastwirtschaften		40	101	138	48	36	363
Pensionen							
Zimmervermietung	15	60	44	65	50	25	259
TRIESEN	1113	1145	1564	1945	1398	762	7927
Hotels	976	1024	1187	1476	1207	711	6581
Gastwirtschaften	110	97	333	394	160	51	1145
Zimmervermietung	27	24	44	75	31		201
BALZERS	170	130	349	259	207	149	1264
Hotels	147	93	300	199	192	135	1066
Gastwirtschaften	14	17	36	28	15	14	124
Zimmervermietung	9	20	13	32			74
TRIESENBERG	730	1011	1537	1418	1286	688	6670
Hotels	248	400	299	266	377	250	1840
Alpenhotels	310	424	794	781	647	367	3323
Gasthöfe	16	22	37	56	27	6	164
Pensionen							
Alpengasthöfe	30	74	121	100	116		441
Zimmervermietung	126	91	286	215	119	65	902
SCHAAN	1156	1184	1207	1401	1224	977	7149
Hotels	1132	1162	1187	1364	1201	965	7011
Gastwirtschaften							
Pensionen	24	22	18	37	23	12	136
Zimmervermietung			2				2
OBERLAND	7607	8162	10157	10725	9186	5604	51441
ESCHEN	383	389	632	534	609	321	2868
Hotels	336	356	569	508	544	287	2600
Gastwirtschaften	47	33	63	26	65	34	268
Zimmervermietung							
MAUREN	120	84	267	267	157	95	990
Hotels	120	84	267	267	157	95	990
Gastwirtschaften							
Zimmervermietung							
GAMPRIN	447	208	357	251	397	185	1845
Hotels	447	207	342	247	394	185	1822
Gastwirtschaften		1	15	4	3		23
Zimmervermietung							
UNTERLAND	950	681	1256	1052	1163	601	5703

Logiernächte nach Gemeinden, Betriebsarten und Monaten

2 Gemeinden Betriebsarten	Mai	Juni	Juli	August	September	Oktober	TOTAL
1	2	3	4	5	6	7	8
LIECHTENSTEIN	16139	15833	21957	21948	18809	11648	106334
VADUZ	6965	6851	7850	7768	7375	5422	42231
Hotels	6798	6572	7388	7365	7153	5290	40566
Gastwirtschaften		47	105	142	50	39	383
Pensionen	124	120	93	62	60	62	521
Zimmervermietung	43	112	264	199	112	31	761
TRIESEN	1582	1637	2683	2882	1948	1430	12162
Hotels	1363	1478	2067	2262	1602	1271	10043
Gastwirtschaften	133	101	491	454	193	159	1531
Zimmervermietung	86	58	125	166	153		588
BALZERS	400	404	541	372	333	277	2327
Hotels	373	367	463	304	273	260	2040
Gastwirtschaften	18	17	65	36	60	17	213
Zimmervermietung	9	20	13	32			74
TRIESENBERG	3053	3486	6552	6801	4988	1628	26508
Hotels	507	727	1237	801	640	460	4372
Alpenhotels	1963	2053	3701	4611	3361	914	16603
Gasthöfe	18	28	107	162	63	54	432
Pensionen							
Alpengasthöfe	77	112	284	171	163		807
Zimmervermietung	488	566	1223	1056	761	200	4294
SCHAAN	2429	2337	2539	2694	2414	1839	14252
Hotels	2072	1842	2126	2192	2005	1573	11810
Gastwirtschaften							
Pensionen	264	405	318	409	319	173	1888
Zimmervermietung	93	90	95	93	90	93	554
OBERLAND	14429	14715	20165	20517	17058	10596	97480
ESCHEN	798	692	1007	814	1129	615	5055
Hotels	692	566	843	780	1003	525	4409
Gastwirtschaften	106	126	164	34	126	90	646
Zimmervermietung							
MAUREN	122	84	271	267	161	95	1000
Hotels	122	84	271	267	161	95	1000
Gastwirtschaften							
Zimmervermietung							
GAMPRIN	790	342	514	350	461	342	2799
Hotels	759	282	468	315	428	311	2563
Gastwirtschaften	31	60	46	35	33	31	236
Zimmervermietung							
UNTERLAND	1710	1118	1792	1431	1751	1052	8854

Gästekünfte nach Herkunftsland und Monaten

3 Herkunftsland (Ständiger Wohnsitz der Gäste)	Mai	Juni	Juli	August	September	Oktober	TOTAL
1	2	3	4	5	6	7	8
Berufstätige Dauergäste 1)		4	2	2		13	21
1 Liechtenstein	24	18	28	28	31	56	185
2 Schweiz	2079	1566	2092	1954	2242	1527	11460
3 Österreich	297	333	453	382	312	313	2090
4 Deutschland BR	2308	2436	2392	2350	3255	1820	14561
5 Grossbritannien, Irland	1450	1638	1983	1823	1182	726	8802
6 Frankreich	327	342	917	1527	478	169	3760
7 Italien	240	221	255	650	390	191	1947
8 Belgien	104	75	396	293	68	49	985
9 Dänemark	17	68	171	54	68	36	414
10 Finnland, Jugoslawien	431	508	204	266	259	149	1817
11 Luxemburg, Monaco	5	8	108	94	56	90	361
12 Niederlande	208	301	538	300	230	108	1685
13 Norwegen	23	38	162	34	13	28	298
14 Portugal	7	4	5	11	3	10	40
15 Spanien	45	54	121	214	84	23	541
16 Schweden	62	196	394	217	195	40	1104
17 Tschechosl., Ungarn, Polen, SU	26	58	134	103	51	48	420
18 Albanien, DDR, Rumänien, BU	75	12	11	38	22	9	167
19 Griechenland	29	40	24	36	26	8	163
20 Vereinigte Staaten (USA)	550	724	678	767	1003	606	4328
21 Kanada	41	77	99	97	89	61	464
22 Zentralamerika	34	18	59	50	33	41	235
23 Afrika	26	18	12	22	26	8	112
24 Asien	75	36	110	417	173	51	862
25 Australien, Ozeanien	74	50	65	48	60	25	322
TOTAL	8557	8843	11413	11777	10349	6205	57144

1) Berufstätige Dauergäste sind solche Personen, die am Logierorte oder in dessen näherer Umgebung eine Erwerbstätigkeit ausüben und sich mindestens einen Monat im Hotel, Gasthof usw. aufhalten oder aufzuhalten gedenken.

Logiernächte nach Herkunftsland und Monaten

4 Herkunftsland (Ständiger Wohnsitz der Gäste)	Mai	Juni	Juli	August	September	Oktober	TOTAL
1	2	3	4	5	6	7	8
Berufstätige Dauergäste 1)	739	510	259	254	474	475	2711
1 Liechtenstein	134	33	161	138	85	146	697
2 Schweiz	3119	2471	4157	4328	3981	2535	20591
3 Österreich	547	509	930	634	424	486	3530
4 Deutschland BR	5487	4610	5277	5024	6594	3414	30406
5 Grossbritannien, Irland	2591	3750	4524	4471	2571	2017	19924
6 Frankreich	431	504	1139	1877	599	246	4796
7 Italien	361	318	373	837	459	232	2580
8 Belgien	241	117	1154	724	215	63	2514
9 Dänemark	17	68	202	73	80	54	494
10 Finnland, Jugoslawien	605	546	213	282	265	149	2060
11 Luxemburg, Monaco	6	92	245	239	74	174	830
12 Niederlande	405	368	1009	457	276	177	2692
13 Norwegen	25	47	196	37	18	95	418
14 Portugal	19	8	5	12	3	14	61
15 Spanien	55	66	125	243	99	36	624
16 Schweden	103	245	487	287	723	52	1897
17 Tschechosl., Ungarn, Polen, SU	40	114	156	190	72	90	662
18 Albanien, DDR, Rumänien, BU	75	20	18	44	74	15	246
19 Griechenland	92	150	29	127	47	13	458
20 Vereinigte Staaten (USA)	722	912	840	945	1246	807	5472
21 Kanada	44	84	113	116	105	84	546
22 Zentralamerika	41	18	89	59	33	84	324
23 Afrika	57	89	18	27	36	37	264
24 Asien	93	59	162	464	182	107	1067
25 Australien, Ozeanien	90	125	76	59	74	46	470
TOTAL	16139	15833	21957	21948	18809	11648	106334

1) Berufstätige Dauergäste sind solche Personen, die am Logierorte oder in dessen näherer Umgebung eine Erwerbstätigkeit ausüben und sich mindestens einen Monat im Hotel, Gasthof usw. aufhalten oder aufzuhalten gedenken.

Gästekünfte nach Herkunftsland und Betrieben

5	Herkunftsland (Ständiger Wohnsitz der Gäste)	Hotels	Alpen- hotels	Gasthöfe Wirtschaften	Pensionen	Alpen- gasthöfe	Zimmerver- mietung	TOTAL
1		2	3	4	5	6	7	8
	Berufstätige Dauergäste ¹⁾	6	2	13				21
1	Liechtenstein	124	44	2	1	2	12	185
2	Schweiz	9662	1058	479	32	63	166	11460
3	Österreich	1797	69	146	2	17	59	2090
4	Deutschland BR	12096	912	599	79	285	590	14561
5	Grossbritannien, Irland	7856	777	68		27	74	8802
6	Frankreich	3318	164	169	9	2	98	3760
7	Italien	1792	11	109	3	3	29	1947
8	Belgien	760	38	57		14	116	985
9	Dänemark	370	11	20			13	414
10	Finnland, Jugoslawien	1776		37		1	3	1817
11	Luxemburg, Monaco	349			10		2	361
12	Niederlande	1496	56	76		12	45	1685
13	Norwegen	267	6	21			4	298
14	Portugal	40						40
15	Spanien	509	6	18			8	541
16	Schweden	1001	30	41		3	29	1104
17	Tschechosl., Ungarn, Polen, SU	391	4	12		2	11	420
18	Albanien, DDR, Rumänien, BU	162		3			2	167
19	Griechenland	161		2				163
20	Vereinigte Staaten (USA)	3957	103	139		7	122	4328
21	Kanada	388	18	35			23	464
22	Zentralamerika	216	5	4			10	235
23	Afrika	108				2	2	112
24	Asien	813	7	31		1	10	862
25	Australien, Ozeanien	304	2	6			10	322
	TOTAL	49719	3323	2087	136	441	1438	57144

1) Berufstätige Dauergäste sind solche Personen, die am Logierorte oder in dessen näherer Umgebung eine Erwerbstätigkeit ausüben und sich mindestens einen Monat im Hotel, Gasthof usw. aufhalten oder aufzuhalten gedenken.

Logiernächte nach Herkunftsland und Betriebsarten

6	Herkunftsland (Ständiger Wohnsitz der Gäste)	Hotels	Alpen- hotels	Gasthöfe Wirtschaften	Pensionen	Alpen- gasthöfe	Zimmerver- mietung	TOTAL
1		2	3	4	5	6	7	8
	Berufstätige Dauergäste ¹⁾	1223	54	484	521		429	2711
1	Liechtenstein	362	189	79	27	2	38	697
2	Schweiz	14460	4238	727	354	77	735	20591
3	Österreich	2731	177	191	11	89	331	3530
4	Deutschland BR	20668	4289	942	1136	437	2934	30406
5	Grossbritannien, Irland	12648	6963	104		32	177	19924
6	Frankreich	4141	202	173	148	2	130	4796
7	Italien	2287	28	121	11	3	130	2580
8	Belgien	1432	52	82		80	868	2514
9	Dänemark	425	11	20			38	494
10	Finnland, Jugoslawien	2003		50		4	3	2060
11	Luxemburg, Monaco	627			201		2	830
12	Niederlande	2180	159	144		66	143	2692
13	Norwegen	377	13	22			6	418
14	Portugal	60	1					61
15	Spanien	589	6	18			11	624
16	Schweden	1769	41	41		3	43	1897
17	Tschechosl., Ungarn, Polen, SU	629	5	13		2	13	662
18	Albanien, DDR, Rumänien, BU	241		3			2	246
19	Griechenland	456		2				458
20	Vereinigte Staaten (USA)	5041	116	143		7	165	5472
21	Kanada	455	31	37			23	546
22	Zentralamerika	305	5	4			10	324
23	Afrika	260				2	2	264
24	Asien	996	22	35		1	13	1067
25	Australien, Ozeanien	437	2	6			25	470
	TOTAL	76802	16604	3441	2409	807	6271	106334

1) Berufstätige Dauergäste sind solche Personen, die am Logierorte oder in dessen näherer Umgebung eine Erwerbstätigkeit ausüben und sich mindestens einen Monat im Hotel, Gasthof usw. aufhalten oder aufzuhalten gedenken.

Gästekünfte nach Herkunftsland und Gemeinden

7 Herkunftsland (Ständiger Wohnsitz der Gäste)	Vaduz	Triesen	Balzers	Triesen- berg	Schaan	Eschen	Mauren	Gamprin	TOTAL
1	2	3	4	5	6	7	8	9	10
Berufstätige Dauergäste ¹⁾	3	9	3	2		3		1	21
1 Liechtenstein	20	9	16	120	19		1		185
2 Schweiz	3980	2006	411	1823	1390	1178	146	526	11460
3 Österreich	832	315	40	213	308	175	109	98	2090
4 Deutschland BR	5560	2112	384	2466	2292	807	169	771	14561
5 Grossbritannien, Irland	7099	220	19	869	488	47	29	31	8802
6 Frankreich	2051	628	80	295	392	112	126	76	3760
7 Italien	1036	332	50	43	241	88	74	83	1947
8 Belgien	379	218	31	176	119	25	24	13	985
9 Dänemark	251	53	9	22	60	12	7		414
10 Finnland, Jugoslawien	933	53	4	6	620	26	16	159	1817
11 Luxemburg, Monaco	210	49		9	48	31	12	2	361
12 Niederlande	955	271	39	143	165	35	42	35	1685
13 Norwegen	160	61	17	12	35	5	4	4	298
14 Portugal	25	5	1		6	3			40
15 Spanien	293	88	23	18	77	16	19	7	541
16 Schweden	674	168	9	70	112	45	24	2	1104
17 Tschechosl., Ungarn, Polen, SU	283	37	6	14	71	2	4	3	420
18 Albanien, DDR, Rumänien, BU	49	5	6		101	6			167
19 Griechenland	60	2			76	22	3		163
20 Vereinigte Staaten (USA)	2638	767	75	268	321	113	129	17	4328
21 Kanada	252	46	1	51	48	36	16	14	464
22 Zentralamerika	148	25	5	7	26	17	7		235
23 Afrika	47	22	8	11	12	2	8	2	112
24 Asien	338	336	21	20	80	59	7	1	862
25 Australien, Ozeanien	155	90	6	12	42	3	14		322
TOTAL	28431	7927	1264	6670	7149	2868	990	1845	57144

1) Berufstätige Dauergäste sind solche Personen, die am Logierorte oder in dessen näherer Umgebung eine Erwerbstätigkeit ausüben und sich mindestens einen Monat im Hotel, Gasthof usw. aufhalten oder aufzuhalten gedenken.

Logiernächte nach Herkunftsland und Gemeinden

8 Herkunftsland (Ständiger Wohnsitz der Gäste)	Vaduz	Triesen	Balzers	Triesen- berg	Schaan	Eschen	Mauren	Gamprin	TOTAL
1	2	3	4	5	6	7	8	9	10
Berufstätige Dauergäste ¹⁾	816	270	348	54	367	642		214	2711
1 Liechtenstein	41	35	10	405	143	62	1		697
2 Schweiz	5285	2852	737	6249	2923	1748	150	647	20591
3 Österreich	1492	392	76	610	521	221	109	109	3530
4 Deutschland BR	8991	3880	551	9327	4877	1404	171	1205	30406
5 Grossbritannien, Irland	11486	324	23	7222	744	59	29	37	19924
6 Frankreich	2372	957	91	432	602	126	126	90	4796
7 Italien	1318	402	79	76	423	109	74	99	2580
8 Belgien	586	361	41	999	438	50	24	15	2514
9 Dänemark	269	66	9	49	82	12	7		494
10 Finnland, Jugoslawien	966	66	4	21	692	34	16	261	2060
11 Luxemburg, Monaco	307	133		9	241	122	16	2	830
12 Niederlande	1203	518	58	427	326	73	42	45	2692
13 Norwegen	219	63	23	21	75	5	4	8	418
14 Portugal	45	5	1	1	6	3			61
15 Spanien	296	95	53	50	87	17	19	7	624
16 Schweden	1237	206	12	116	255	45	24	2	1897
17 Tschechosl., Ungarn, Polen, SU	425	47	28	18	127	2	4	11	662
18 Albanien, DDR, Rumänien, BU	59	5	10		166	6			246
19 Griechenland	71	2	1		302	79	3		458
20 Vereinigte Staaten (USA)	3480	865	85	310	461	119	129	23	5472
21 Kanada	291	55	1	75	58	36	16	14	546
22 Zentralamerika	212	27	5	7	49	17	7		324
23 Afrika	96	30	82	11	33	2	8	2	264
24 Asien	410	358	30	40	155	59	7	8	1067
25 Australien, Ozeanien	208	148	19	12	66	3	14		470
T O T A L	42181	12162	2377	26541	14219	5055	1000	2799	106334

1) Berufstätige Dauergäste sind solche Personen, die am Logierorte oder in dessen näherer Umgebung eine Erwerbstätigkeit ausüben und sich mindestens einen Monat im Hotel, Gasthof usw. aufhalten oder aufzuhalten gedenken.

Gästeankünfte und Logiernächte nach Monaten und Betriebsarten

9	Hotels	Alpen-hotels	Gasthöfe Wirt-schaften	Pensio-nen	Alpen-gasthöfe	Zimmer-vermie-tung	Total	Hotels	Alpen-hotels	Gasthöfe Wirt-schaften	Pensio-nen	Alpen-gasthöfe	Zimmer-vermie-tung	Total
1	2	3	4	5	6	7	8	9	10	11	12	13	14	15

Gästeankünfte im ganzen

Gästeankünfte in Prozent

Mai	7829	310	187	24	30	177	8557	91,5	3,6	2,2	0,3	0,4	2,0	100,0
Juni	7918	424	210	22	74	195	8843	89,5	4,8	2,4	0,3	0,8	2,2	100,0
Juli	9506	794	585	18	121	389	11413	83,3	7,0	5,1	0,2	1,0	3,4	100,0
August	9826	781	646	37	100	387	11777	83,4	6,6	5,5	0,3	0,9	3,3	100,0
September	9045	647	318	23	116	200	10349	87,4	6,3	3,1	0,2	1,1	1,9	100,0
Oktober	5595	367	141	12		90	6205	90,1	5,9	2,3	0,2		1,5	100,0
T O T A L	49719	3323	2087	136	441	1438	57144	87,0	5,8	3,7	0,2	0,8	2,5	100,0

Logiernächte im ganzen

Logiernächte in Prozent

Mai	12686	1963	306	388	77	719	16139	78,6	12,2	1,9	2,4	0,5	4,4	100,0
Juni	11918	2053	379	525	112	846	15833	75,3	13,0	2,4	3,3	0,7	5,3	100,0
Juli	14863	3701	978	411	284	1720	21957	67,7	16,9	4,4	1,9	1,3	7,8	100,0
August	14287	4610	863	471	171	1546	21948	65,1	21,0	3,9	2,2	0,8	7,0	100,0
September	13265	3361	525	379	163	1116	18809	70,5	17,9	2,8	2,0	0,9	5,9	100,0
Oktober	9785	914	390	235		324	11648	84,0	7,8	3,4	2,0		2,8	100,0
T O T A L	76804	16602	3441	2409	807	6271	106334	72,2	15,6	3,2	2,3	0,8	5,9	100,0

Frequenz der Gastbettenbesetzung in Prozent

Mai	38,1	34,4	12,7	48,1	7,8	31,8	35,5
Juni	37,1	32,4	13,3	67,3	8,7	34,8	34,5
Juli	44,4	42,6	23,2	55,2	28,6	52,8	42,5
August	42,9	48,9	21,4	63,3	12,8	47,9	42,1
September	40,7	39,2	16,2	52,6	12,6	37,9	38,1
Oktober	31,4	21,4	15,0	31,6		24,9	29,1
Saisonmittel	39,1	36,5	17,0	53,0	11,8	38,4	37,0

Betriebe, verfügbare Gastbetten, Gastbettenbesetzung, Anwesenheitsdauer der Gäste (einschl. berufstätige Dauergäste)
nach Monaten und Gemeinden

10	Abschnitt	Monat	Vaduz	Triesen	Balzers	Triesenberg	Schaan	Eschen	Mauren	Gamprin	TOTAL
1		2	3	4	5	6	7	8	9	10	11
Betriebe											
		Mai	11	5	5	17	9	6	2	3	58
		Juni	13	5	5	18	9	5	2	3	60
		Juli	14	7	5	23	9	6	2	3	69
		August	14	7	5	25	9	5	2	3	70
		September	14	6	4	22	9	6	2	3	66
		Oktober	11	3	4	10	9	5	2	3	47
		Saisonmittel ¹⁾	12,8	5,5	4,7	19,2	9,0	5,5	2,0	3,0	61,7
Verfügbare Gastbetten											
		Mai	447	136	50	360	200	128	27	119	1467
		Juni	475	135	53	402	201	114	29	119	1528
		Juli	474	176	59	477	200	132	29	119	1666
		August	479	176	49	520	196	112	29	119	1680
		September	476	149	52	492	198	131	29	119	1646
		Oktober	439	117	35	244	197	117	24	119	1292
		Saisonmittel ¹⁾	465,0	148,2	49,7	415,8	198,7	122,3	27,8	119,0	1546,5
Gastbettenbesetzung %											
		Mai	50,3	37,5	25,8	27,4	39,2	20,1	14,6	21,4	35,5
		Juni	48,1	40,4	25,5	28,9	38,8	20,2	9,7	9,6	34,5
		Juli	53,4	49,2	29,6	44,3	40,9	24,6	30,1	13,9	42,5
		August	52,3	52,8	24,5	42,2	44,3	23,4	29,7	9,5	42,1
		September	51,6	43,6	21,3	33,8	40,6	28,7	18,5	12,9	38,1
		Oktober	39,8	39,4	25,5	21,5	30,1	17,0	12,8	9,3	29,1
		Saisonmittel ¹⁾	49,3	43,8	25,4	33,0	39,0	22,3	19,2	12,8	37,0
Anwesenheitsdauer ²⁾											
		Mai	1,6	1,4	2,4	4,2	2,1	2,1	1,0	1,8	1,9
		Juni	1,5	1,4	3,1	3,4	2,0	1,8	1,0	1,6	1,8
		Juli	1,4	1,7	1,6	4,3	2,1	1,6	1,0	1,4	1,9
		August	1,4	1,5	1,4	4,8	1,9	1,5	1,0	1,4	1,9
		September	1,5	1,4	1,6	3,9	2,0	1,9	1,0	1,2	1,8
		Oktober	1,8	1,9	1,9	2,4	1,9	1,9	1,0	1,9	1,9
		Saisonmittel ¹⁾	1,5	1,6	2,3	3,8	2,0	1,8	1,0	1,9	1,9

1) Abweichungen in den Summen erklären sich durch Runden der Zahlen

2) Ist gleich Logiernächte oder Tage

Hauptberuflich beschäftigte Personen nach Monaten, Betriebsarten und Geschlecht

11 Monat	Hotels Motels		Alpenhotels		Gasthöfe Wirtschaften		Pensionen Erholungsheime		Alpengasthöfe		Zimmer- vermietung		TOTAL
	männ- lich	weib- lich	männ- lich	weib- lich	männ- lich	weib- lich	männ- lich	weib- lich	männ- lich	weib- lich	männ- lich	weib- lich	
1	2	3	4	5	6	7	8	9	10	11	12	13	14
Mai	148	221	16	27	4	14		5	1	6		6	448
Juni	145	211	15	31	5	19		6	1	5		9	447
Juli	148	221	22	39	5	23		5	2	6		9	480
August	131	202	24	42	5	25		6	1	4	1	8	449
September	127	193	20	31	6	22		5	2	5		8	419
Oktober	113	178	17	28	4	17		6				4	367
Saison- mittelwert ¹⁾	135,3	204,4	19,0	33,0	4,8	20,0		5,5	1,2	4,3	0,2	7,3	435,0

Hauptberuflich beschäftigte Personen im ganzen

Mai	369		43		18		5		7		6		448
Juni	356		46		24		6		6		9		447
Juli	369		61		28		5		8		9		480
August	333		66		30		6		5		9		449
September	320		51		28		5		7		8		419
Oktober	291		45		21		6				4		367
Saison- mittelwert ¹⁾	339,7		52,0		24,8		5,5		5,5		7,5		435,0

1) Abweichungen in den Summen erklären sich durch Runden der Zahlen

VERGLEICHSTABELLEN

Sommersaisonen seit 1960

Gast-und Beherbergungsbetriebe

Anzahl Betriebe nach Betriebsarten — Sommersaison ab 1960 (Mittelwerte)

12 Sommer- saison	Hotels Motels	Alpenhotels	Gasthäuser Wirtschaften	Pensionen	Alpengasthöfe	Zimmer- vermietung	Mittelwert ¹⁾
1	2	3	4	5	6	7	8
1960	18,0	4,0	28,3	6,7	1,0	1,0	59,0
1961	19,0	3,3	27,3	5,7	1,0	2,8	59,2
1962	18,0	3,0	25,5	8,0	2,0	6,7	63,2
1963	19,0	3,0	23,7	5,0	3,2	9,0	62,8
1964	21,3	4,5	19,7	4,5	3,0	12,5	65,5
1960/64	19,1	3,6	24,9	6,0	2,0	6,4	61,9
1965	24,0	5,8	18,0	3,8	2,0	12,3	66,0
1966	24,7	5,8	16,3	4,5	2,0	15,3	68,6
1967	24,5	5,0	12,8	5,0	1,8	15,8	65,0
1968	23,2	5,0	12,0	3,7	2,0	17,3	63,2
1969	24,5	5,8	11,7	3,7	2,2	17,2	65,0
1965/69	24,2	5,5	14,2	4,1	2,0	15,6	65,6
1970	25,0	4,3	11,2	4,0	1,8 ²⁾	14,8	60,8
1971	28,0	4,3	9,8	3,0	2,0	14,7	61,8
1972	27,7	6,3	10,7	2,8	1,8 ²⁾	13,2	62,2
1973	28,2	6,2	11,0	2,0	2,4 ²⁾	15,7	65,0
1974	23,8	5,8	10,0	2,0	2,2 ³⁾	14,2	61,8
1970/74	26,5	6,0	10,5	2,8	2,4	14,5	62,3
1975	28,3	5,7	8,8	2,0	2,5	12,3	61,7

1) Abweichung in den Summen erklären sich durch Runden der Zahlen

2) 5 Monate, deshalb Abweichung im Mittelwert

3) Geteilt durch 4

Gästeankünfte nach Saisonen, Betriebsarten und Monaten seit 1963

13								
Saisonen	Titel	Mai	Juni	Juli	August	September	Oktober	TOTAL
1	2	3	4	5	6	7	8	9
1963	Hotels	3601	5401	6587	6880	5113	3120	30702
1964		4277	5158	6361	7209	5048	2955	31008
1965		3910	5034	6571	8179	5321	3373	32388
1966		4927	6032	8577	9885	6765	4048	40234
1967		4090	5647	7621	9025	6626	4152	37161
1968		3966	6911	8316	9203	6110	3622	38128
1969		6640	5908	8546	8692	7002	4131	40919
1965/69 *)		4706,3	5906,2	7926,1	8996,4	6364,4	3865,1	37766,0
1970		6075	6880	9506	11028	8113	5571	47173
1971		5822	7491	9992	10455	8203	6044	48007
1972		6427	8066	10501	11676	8680	5512	50862
1973		6223	8055	9397	8867	8732	4782	46056
1974		6091	7590	8598	8814	7721	4448	43262
1970/74		6127,6	7616,4	9598,8	10168,0	8289,8	5271,4	47072,0
1975		7825	7918	9506	9826	9045	5595	49719
1963	Alpenhotels	55	173	236	184	180	80	908
1964		243	246	378	402	253	61	1583
1965		92	193	377	533	184	220	1599
1966		173	417	376	461	353	173	1953
1967		148	160	397	524	336	183	1748
1968		97	397	304	384	276	147	1605
1969		210	232	525	565	343	259	2134
1965/69		144,0	279,4	395,4	493,2	298,2	196,2	1807,4
1970		81	191	313	377	251	118	1331
1971		51	171	401	343	247	63	1276
1972		597	534	768	973	914	273	4059
1973		292	621	795	815	841	320	3684
1974		306	683	632	892	620	141	3274
1970/74		265,4	440,0	581,8	680,0	574,6	183,0	2724,8
1975		310	424	794	781	647	367	3323

*) Fünfjahresmittel

Gästeankünfte nach Saisonen, Betriebsarten und Monaten seit 1963

13									
Saisonen	Titel	Mai	Juni	Juli	August	September	Oktober	TOTAL	
1	2	3	4	5	6	7	8	9	
1963	Gasthäuser, Wirtschaften	412	903	1139	2123	1009	460	6046	
1964		421	514	1100	1702	638	187	4562	
1965		323	601	1124	1499	606	291	4444	
1966		410	476	866	1347	703	316	4118	
1967		390	469	1062	1140	643	216	3920	
1968		475	752	1089	1477	642	323	4758	
1969		485	505	1070	1040	675	341	4116	
1965/69		416,3	560,3	1042,1	1300,3	653,4	297,2	4271,1	
1970		401	415	1047	1545	716	344	4468	
1971		299	381	839	952	364	436	3271	
1972		333	455	826	937	536	269	3356	
1973		183	452	1004	836	496	189	3160	
1974		178	372	763	773	330	231	2647	
1970/74		278,8	415,0	895,8	1008,6	488,4	293,8	3380,4	
1975		187	210	585	646	318	141	2087	
1963		Pensionen	95	154	239	150	212	132	982
1964			40	149	108	211	146	102	756
1965	163		111	138	165	109	65	751	
1966	131		82	184	113	239	75	824	
1967	65		89	136	157	159	34	640	
1968	184		165	167	163	129	45	853	
1969	55		121	75	83	92	106	532	
1965/69	119,3		113,3	140,0	136,1	145,3	65,0	720,0	
1970	75		76	118	79	63	62	473	
1971	31		87	80	92	107	27	424	
1972	33		73	62	89	89	59	405	
1973	25		34	37	45	31	17	189	
1974	27		36	28	25	38	12	166	
1970/74	38,2		61,2	65,0	66,0	65,6	35,4	331,4	
1975	24		22	18	37	23	12	136	

Gästeankünfte nach Saisonen, Betriebsarten und Monaten seit 1963

13									
Saisonen	Titel	Mai	Juni	Juli	August	September	Oktober	TOTAL	
1	2	3	4	5	6	7	8	9	
1963	Alpengasthöfe	40	213	194	258	162	52	919	
1964		57	58	103	118	104	18	458	
1965		24	50	72	113	77	52	388	
1966		27	54	99	208	131	36	555	
1967		29	44	87	102	111	47	420	
1968		24	62	77	52	17	36	268	
1969		31	48	86	67	70	39	341	
1965/69		27,0	51,3	84,1	108,2	81,1	42,0	394,2	
1970				33	50	100	49	11	243
1971			40	42	71	107	72	41	373
1972			22	55	69	66	98		310
1973			10	71	84	114	78		357
1974				42	90	94	92		318
1970/74			24,0	48,6	72,8	96,2	77,8	26,0	320,2
1975			30	74	121	100	116		441
1963		Zimmervermietung	24	188	273	423	199	33	1140
1964			92	142	392	522	193	30	1371
1965	63		169	359	413	134	31	1169	
1966	81		183	523	577	232	75	1671	
1967	134		152	458	545	212	41	1542	
1968	121		372	605	578	343	71	2090	
1969	200		193	770	696	357	144	2360	
1965/69	119,4		213,4	543,0	561,4	255,3	72,2	1766,2	
1970			147	273	577	696	343	112	2148
1971			196	270	513	573	328	203	2083
1972			231	257	405	610	323	86	1912
1973			196	408	433	447	363	130	1977
1974			186	350	437	387	270	114	1744
1970/74			191,2	311,6	473,0	602,6	325,4	129,0	1972,8
1975			177	195	389	387	200	90	1438

Gästeankünfte nach Saisonen, Betriebsarten und Monaten seit 1963 (Schluss)

13									
Saisonen	Titel	Mai	Juni	Juli	August	September	Oktober	TOTAL	
1	2	3	4	5	6	7	8	9	
1963	Total Gästeankünfte	4227	7032	8668	10018	6875	3877	40697	
1964		5130	6267	8442	10164	6382	3353	39738	
1965		4575	6158	8641	10902	6431	4032	40739	
1966		5749	7244	10625	12591	8423	4723	49355	
1967		4856	6561	9761	11493	8087	4673	45431	
1968		4867	8659	10558	11857	7517	4244	47702	
1969		7621	7007	11072	11143	8539	5020	50402	
1965/69		5533,3	7125,4	10131,2	11597,1	7799,2	4538,2	46725,4	
1970		6779	7868	11611	13825	9535	6218	55836	
1971		6439	8442	11896	12522	9321	6814	55434	
1972		7643	9440	12631	14351	10640	6199	60904	
1973		6929	9641	11750	11124	10541	5438	55423	
1974		6788	9073	10548	10985	9071	4946	51411	
1970/74		6915,6	8892,8	11687,2	12561,4	9821,6	5923,0	55801,6	
1975		8557	8843	11413	11777	10349	6209	57144	

Logiernächte nach Saisonen, Betriebsarten und Monaten seit 1963

14								
Saisonen	Titel	Mai	Juni	Juli	August	September	Oktober	TOTAL
1	2	3	4	5	6	7	8	9
1963	Hotels	6486	9377	11856	14017	9193	5789	56718
1964		7317	8467	11887	14311	8704	5304	55990
1965		6870	8599	11500	13976	8809	5992	55746
1966		8364	9866	13403	16071	11339	6847	65890
1967		7231	8976	13348	15319	10378	6739	61991
1968		6064	11088	13580	13653	9088	5646	59119
1969		9241	9414	14687	14216	10224	6605	64387
1965/69 *)		7554,0	9588,3	13303,3	14647,0	9967,3	6365,4	61426,3
1970		9578	10775	14070	16122	11626	9012	71183
1971		9224	10710	14870	16392	12075	10108	73379
1972		9677	11687	16611	18412	13065	8844	78296
1973		9545	12399	14711	13555	14035	7913	72158
1974		10009	12047	14071	14962	12251	7780	71120
1970/74		9606,6	11523,6	14866,6	15888,6	12610,4	8731,4	73227,2
1975		12686	11918	14863	14287	13265	9785	76804
1963	Alpenhotels	62	402	770	657	372	136	2399
1964		473	405	1585	1401	452	98	4414
1965		127	323	1501	1652	408	442	4453
1966		298	720	1153	1362	612	200	4345
1967		329	305	1176	1578	550	245	4183
1968		137	725	680	781	517	185	3025
1969		368	378	1311	1151	764	380	4352
1965/69		251,4	490,1	1164,1	1304,1	570,1	290,2	4071,3
1970		96	247	923	1129	412	161	2968
1971		63	329	867	1172	366	124	2921
1972		3058	3014	4763	4893	4357	1412	21497
1973		2109	2684	4277	4684	2769	1389	17912
1974		3575	1883	3224	4693	3871	255	17501
1970/74		1780,2	1631,4	2810,8	3314,2	2355,0	668,2	12559,8
1975		1963	2053	3701	4610	3361	914	16602

*) Fünfjahresmittel

Logiernächte nach Saisonen, Betriebsarten und Monaten seit 1963

14									
Saisonen	Titel	Mai	Juni	Juli	August	September	Oktober	TOTAL	
1	2	3	4	5	6	7	8	9	
1963	Gasthäuser, Wirtschaften	888	1544	2409	3631	2196	1213	11881	
1964		885	881	2574	3184	1273	645	9442	
1965		897	1512	2586	3299	1824	793	10911	
1966		901	1032	1596	2372	1379	888	8168	
1967		953	1195	2329	2033	1294	861	8665	
1968		1177	1695	2281	2726	1282	719	9880	
1969		1320	1297	2162	2107	1302	1009	9197	
1965/69		1049,3	1346,1	2190,4	2507,2	1416,1	854,0	9364,1	
1970		1087	1118	1790	2491	1324	1052	8862	
1971		507	673	1452	1334	538	657	5161	
1972		892	912	1804	1423	1018	857	6906	
1973		463	780	1430	1292	903	604	5472	
1974		661	925	1599	1253	734	552	5724	
1970/74		722,0	881,6	1615,0	1558,6	903,4	744,4	6425,0	
1975		306	379	978	863	525	390	3441	
1963		Pensionen	898	1289	1755	2194	1836	1332	9304
1964			809	1065	1732	2732	1609	1235	9182
1965	1780		1281	1719	2465	1686	1173	10104	
1966	1612		1495	1878	2404	1998	1145	10532	
1967	889		1586	1405	2303	1530	1045	8758	
1968	1390		1592	1819	1898	1446	511	8656	
1969	734		1387	1297	1405	1145	1094	7062	
1965/69	1281,0		1468,1	1623,3	2095,0	1561,0	993,3	9022,2	
1970	971		1198	1398	1542	1093	1224	7426	
1971	925		1118	1202	1598	1306	577	6726	
1972	650		1084	972	1302	1010	775	5793	
1973	528		576	731	759	689	407	3690	
1974	445		738	530	584	511	320	3128	
1970/74	703,8		942,8	966,6	1157,0	921,8	660,6	5352,6	
1975	388		525	411	471	379	235	2409	

Logiernächte nach Saisonen, Betriebsarten und Monaten seit 1963

14									
Saisonen	Titel	Mai	Juni	Juli	August	September	Oktober	TOTAL	
1	2	3	4	5	6	7	8	9	
1963	Alpengasthöfe	98	446	665	538	524	84	2355	
1964		93	239	223	350	190	28	1123	
1965		146	252	228	252	182	60	1120	
1966		55	193	255	374	131	76	1084	
1967		75	137	217	341	189	110	1069	
1968		32	253	354	220	63	46	968	
1969		80	126	149	135	115	76	681	
1965/69		77,3	192,1	240,3	264,2	136,0	73,3	984,2	
1970				71	87	139	128	11	436
1971		68	76	302	123	154	81	804	
1972		26	103	174	185	134		622	
1973		14	92	124	195	98	—	523	
1974			60	129	119	96		404	
1970/74		36,0	80,4	163,2	152,2	122,0	46,0	557,8	
1975		*	77	112	284	171	163	*	807
1963		Zimmervermietung	121	967	1486	2136	1026	359	6095
1964			487	828	2129	2241	1010	242	6937
1965	459		1114	1982	2230	836	483	7104	
1966	562		1100	2789	2902	1299	663	9315	
1967	725		1214	2317	2766	1072	519	8613	
1968	835		1440	2169	2035	1334	494	8307	
1969	800		979	2044	2349	1626	878	8676	
1965/69	676,1		1169,2	2260,1	2456,2	1233,2	607,2	8403,0	
1970	901		1167	2312	2781	1573	958	9692	
1971	1182		1585	2300	2704	1405	948	10124	
1972	1191		1410	2414	2402	1577	669	9663	
1973	949		1538	2327	1865	1661	741	9081	
1974	1016		1476	2131	1719	1277	699	8318	
1970/74	1047,8		1435,2	2296,8	2294,2	1498,6	803,0	9375,6	
1975			719	846	1720	1546	1116	324	6271

* Geteilt durch 3 bzw. 2

Logiernächte nach Saisonen, Betriebsarten und Monaten seit 1963 (Schluss)

14								
Saisonen	Titel	Mai	Juni	Juli	August	September	Oktober	TOTAL
1	2	3	4	5	6	7	8	9
1963	Total Logiernächte	8553	14025	18941	23173	15147	8913	88752
1964		10064	11885	20130	24219	13238	7552	87088
1965		10279	13081	19516	23874	13745	8943	89438
1966		11792	14406	21074	25485	16758	9819	99334
1967		10202	13413	20792	24340	15013	9519	93279
1968		9635	16793	20883	21313	13730	7601	89955
1969		12543	13581	21650	21363	15176	10042	94355
1965/69		10890,1	14254,4	20783,0	23275,0	14884,2	9184,4	93272,1
1970		12633	14576	20580	24204	16156	12418	100567
1971		11969	14491	20993	23323	15844	12495	99115
1972		15494	18210	26738	28617	21161	12557	122777
1973		13608	18069	23600	22350	20155	11054	108836
1974		15706	17129	21684	23330	18740	9606	106195
1970/74		13882,0	16495,0	22719,0	24364,8	18411,2	11626,0	107498,0
1975		16139	15833	21957	21948	18809	11648	106334

Gastbettenangebot der Gast- und Beherbergungsbetriebe seit 1960
(Saisonmittelwerte)

15 Sommersaison	Hotels, Motels	Alpenhotels	Gasthäuser, Wirtschaften	Pensionen	Alpen- gasthöfe	Zimmer- vermietung	Mittelwert ¹⁾
1	2	3	4	5	6	7	8
Verfügbare Gastbetten							
1960	526,2	138,2	279,3	105,3	23,7	4,0	1076,7
1961	586,5	80,3	289,0	126,5	24,0	17,0	1123,3
1962	601,7	67,3	259,5	174,2	51,3	42,2	1196,2
1963	626,7	76,0	254,5	104,7	68,2	60,5	1190,5 ¹⁾
1964	642,0	111,3	219,2	89,0	38,0	79,5	1179,0
1965	731,2	120,8	215,2	83,8	30,0	90,2	1271,2
1966	814,3	125,5	193,8	88,0	29,3	116,8	1367,8 ¹⁾
1967	788,0	108,7	154,8	87,5	28,3	114,3	1281,7 ¹⁾
1968	767,8	106,0	141,2	73,8	29,2	110,2	1228,2
1969	790,5	116,8	136,5	62,2	32,5	114,2	1252,7
1970	834,2	86,0	154,0	55,5	26,6 ²⁾	102,3	1254,2 ¹⁾
1971	914,8	90,0	111,3	59,7	28,5	106,2	1310,5
1972	936,8	254,8	130,2	55,3	15,0 ²⁾	95,2	1484,8 ¹⁾
1973	948,2	250,2	124,7	33,0	33,6 ²⁾	103,8	1487,8 ¹⁾
1974	977,7	237,8	110,3	32,3	30,2 ³⁾	92,5	1470,8 ³⁾
1970/74	922,3	183,8	126,1	47,2	26,8	100,0	1401,6
1975	1006,8	233,8	105,2	24,7	32,2	83,8	1546,5

1) Abweichungen in den Summen erklären sich durch Runden der Zahlen
2) 5 Monate, deshalb Abweichung im Mittelwert
3) Geteilt durch 4

Anzahl Gast- und Beherbergungsbetriebe, Gästeankünfte und Logiernächte nach Saisonen und Monaten seit 1961

16 Saisonen	Mai	Juni	Juli	August	September	Oktober	Mittelwert Total	Mai	Juni	Juli	August	September	Oktober	Mittelwert Total	
1	2	3	4	5	6	7	8	9	10	11	12	13	14	15	
Gast- und Beherbergungsbetriebe im ganzen								Gast- und Beherbergungsbetriebe Indexwerte							
1961	58	59	59	61	60	58	59,1	100,0	100,0	100,0	100,0	100,0	100,0	100,0	
1962	58	65	66	67	65	58	63,1	100,0	110,1	111,8	109,8	108,3	100,0	106,7	
1963	56	65	66	67	65	58	62,8	96,5	110,1	111,8	109,8	108,3	100,0	105,0	
1964	60	61	72	73	63	58	64,5	103,4	103,3	122,0	119,6	105,0	100,0	108,4	
1965	58	67	69	71	70	61	66,0	100,0	113,5	116,9	116,3	116,6	105,1	111,8	
1966	61	68	76	75	72	60	68,6	105,1	115,2	128,8	122,9	120,0	103,4	116,0	
1967	56	63	74	75	69	53	65,0	96,5	106,7	125,4	122,9	115,0	91,3	109,9	
1968	53	66	73	71	66	50	63,1	91,3	111,8	123,7	116,3	110,0	86,2	106,7	
1969	58	66	71	70	66	59	65,0	100,0	111,8	120,3	114,7	110,0	101,7	109,9	
1970	51	57	69	70	64	54	60,8	87,9	96,6	116,9	114,7	106,6	93,1	102,8	
1971	59	61	69	69	58	55	61,8	101,7	103,4	116,9	113,1	96,7	94,8	104,3	
1972	61	62	67	69	67	47	62,1	105,2	105,1	113,5	113,1	111,7	81,0	105,1	
1973	55	71	75	69	68	52	65,0	94,8	120,3	127,1	113,1	113,3	89,7	110,0	
1974	54	70	73	71	60	43	61,8	93,1	118,6	123,7	116,4	100,0	74,1	104,6	
1970/74	56,0	64,2	70,6	69,6	63,4	50,2	62,3	96,5	108,8	119,7	114,1	105,7	86,5	105,4	
1975	58	60	69	70	66	47	61,7	100,0	101,7	116,9	114,8	110,0	81,0	104,4	
Gästeankünfte im ganzen								Gästeankünfte Indexwerte							
1961	4031	5025	7203	8873	5820	3097	34049	100,0	100,0	100,0	100,0	100,0	100,0	100,0	
1962	3843	6069	8054	9583	6287	3410	37246	95,3	120,7	111,8	108,0	108,0	110,1	109,3	
1963	4227	7032	8668	10018	6875	3877	40697	104,8	139,9	120,3	112,9	118,1	125,1	119,5	
1964	5130	6267	8442	10164	6382	3353	39738	127,2	124,7	117,2	114,5	109,6	108,2	116,7	
1965	4575	6158	8641	10902	6431	4032	40739	113,4	122,5	119,9	122,8	110,4	130,1	119,6	
1966	5749	7244	10625	12591	8423	4723	49355	142,6	144,1	147,5	141,9	144,7	152,5	144,9	
1967	4856	6561	9761	11493	8087	4673	45431	120,4	130,5	135,5	129,5	138,9	150,8	133,4	
1968	4867	8659	10558	11857	7517	4244	47702	120,7	172,3	146,5	133,6	129,1	137,7	140,0	
1969	7621	7001	11072	11143	8539	5020	50402	189,0	139,4	153,7	125,5	146,7	162,0	148,0	
1970	6779	7868	11611	13825	9535	6218	55836	168,1	156,5	161,1	155,8	163,8	200,7	163,9	
1971	6439	8442	11896	12522	9321	6814	55434	159,7	168,0	165,1	141,1	160,1	220,0	162,8	
1972	7643	9440	12631	14351	10640	6199	60904	189,6	187,9	175,3	161,7	182,8	200,2	178,9	
1973	6929	9641	11750	11124	10541	5438	55423	171,9	191,9	163,1	125,4	181,1	175,6	162,8	
1974	6788	9073	10548	10985	9071	4946	51411	168,4	180,5	146,4	123,8	155,8	159,7	151,0	
1970/74	6915,6	8892,8	11687,2	12561,4	9821,6	5923,0	55801,6	171,6	177,0	162,2	141,6	168,7	191,2	163,9	
1975	8557	8843	11413	11777	10349	6205	57144	212,3	176,0	158,4	132,7	177,8	200,4	167,8	
Logiernächte im ganzen								Logiernächte Indexwerte							
1961	7528	10135	12938	15640	10870	6318	63429	100,0	100,0	100,0	100,0	100,0	100,0	100,0	
1962	7618	10905	14947	18690	11644	6475	70279	101,1	107,5	115,5	119,5	107,1	102,4	110,7	
1963	8553	14025	18941	23173	15147	8913	88752	113,6	138,3	146,3	148,1	139,3	141,0	139,9	
1964	10064	11885	20130	24219	13238	7552	87088	133,6	117,2	155,5	154,8	121,7	119,5	137,2	
1965	10279	13081	19516	23874	13745	8943	89438	136,5	129,0	150,8	152,6	126,4	141,5	141,0	
1966	11792	14406	21074	25485	16758	9819	99334	156,6	142,1	162,8	162,9	154,1	155,4	156,6	
1967	10202	13413	20792	24340	15013	9519	93279	135,5	132,3	160,7	155,6	138,1	150,6	147,0	
1968	9635	16793	20883	21313	13730	7601	89955	127,9	165,6	161,4	136,2	126,3	120,3	141,8	
1969	12543	13581	21650	21363	15176	10042	94355	166,6	134,0	167,3	136,5	139,5	158,9	148,7	
1970	12633	14576	20580	24204	16156	12418	100567	167,8	143,8	159,0	154,7	148,6	196,5	158,5	
1971	11969	14491	20993	23323	15844	12495	99115	159,0	143,0	162,3	149,1	145,8	197,8	156,3	
1972	15494	18210	26738	28617	21161	12557	122777	205,8	179,7	206,7	183,0	194,7	198,7	193,6	
1973	13608	18069	23600	22350	20155	11054	108836	180,8	178,3	182,4	142,9	185,4	175,0	171,6	
1974	15706	17129	21684	23330	18740	9606	106195	208,6	169,0	167,6	149,1	172,4	152,0	167,4	
1970/74	13882,0	16495,0	22719,0	24364,8	18411,2	11626,0	107498,0	184,4	162,7	175,6	155,8	169,4	184,0	169,5	
1975	16139	15833	21957	21948	18809	11648	106334	214,4	156,2	169,7	140,3	173,0	184,4	167,6	

Durchschnittliche Aufenthaltsdauer der Gäste seit 1961
Verfügbare Gastbetten und Gastbettenbesetzung nach Saisonen seit 1962

17	Saisonen							Saisonen						
	Mai	Juni	Juli	August	Septem-ber	Oktober	Saison-Mittelwert	Mai	Juni	Juli	August	Septem-ber	Oktober	Saison-Mittelwert
1	2	3	4	5	6	7	8	9	10	11	12	13	14	15
Durchschnittliche Aufenthaltsdauer 1)								Durchschnittliche Aufenthaltsdauer Indexwerte						
1961	1,8	2,0	1,7	1,7	1,8	2,0	1,8	100,0	100,0	100,0	100,0	100,0	100,0	100,0
1962	1,9	1,8	1,8	1,9	1,8	1,8	1,8	105,5	90,0	105,8	111,7	100,0	90,0	100,0
1963	2,0	1,9	2,1	2,3	2,2	2,2	2,1	111,1	95,0	123,5	135,2	122,2	110,0	116,6
1964	1,9	1,8	2,3	2,3	2,0	2,1	2,1	105,5	90,0	135,2	135,2	111,1	105,0	116,6
1965	2,1	2,0	2,3	2,1	2,1	2,1	2,1	116,6	100,0	135,2	123,5	116,6	105,0	116,6
1966	1,9	1,8	1,9	1,9	2,1	1,9	1,9	105,5	90,0	111,7	111,7	116,6	95,0	105,5
1967	1,9	1,9	1,9	2,0	1,7	1,8	1,8	105,5	95,0	111,7	117,6	94,4	90,0	100,0
1968	1,7	1,8	1,8	1,6	1,6	1,5	1,6	94,4	90,0	105,8	94,1	88,8	75,0	88,8
1969	1,5	1,7	1,8	1,8	1,6	1,7	1,7	83,3	85,0	105,9	105,9	88,9	85,0	94,4
1970	1,8	1,8	1,7	1,7	1,6	1,9	1,8	100,0	90,0	100,0	100,0	88,9	95,0	100,0
1971	1,7	1,6	1,7	1,8	1,6	1,7	1,6	94,4	80,0	100,0	105,9	88,9	85,0	88,9
1972	1,8	1,8	2,0	1,8	1,8	1,8	1,8	100,0	90,0	117,6	105,9	100,0	90,0	100,0
1973	1,7	1,8	1,9	1,9	1,8	1,8	1,8	94,4	90,0	111,7	111,7	100,0	90,0	100,0
1974	2,1	1,7	1,9	2,0	2,1	1,7	1,9	166,6	85,0	111,7	117,6	116,6	85,0	105,5
1970/74	1,8	1,7	1,8	1,8	1,8	1,8	1,8	100,0	85,0	105,9	105,9	100,0	90,0	100,0
1975	1,8	2,2	1,9	1,8	1,8	1,8	1,8	100,0	110,0	111,7	105,9	100,0	90,0	100,0
Verfügbare Gastbetten								Verfügbare Gastbetten Indexwerte						
1962	1122	1195	1250	1261	1220	1129	1196,1	100,0	100,0	100,0	100,0	100,0	100,0	100,0
1963	1144	1193	1242	1251	1201	1112	1190,5	102,0	99,8	99,4	99,2	98,4	98,5	99,5
1964	1100	1146	1275	1271	1230	1052	1179,0	98,0	95,9	102,0	100,8	100,8	93,2	98,6
1965	1103	1256	1304	1336	1346	1282	1271,1	98,3	105,1	104,3	105,9	110,3	113,6	106,3
1966	1291	1383	1484	1474	1406	1169	1367,8	115,1	115,7	118,7	116,9	115,2	103,5	114,4
1967	1119	1190	1435	1453	1372	1121	1281,6	99,7	99,6	114,8	115,2	112,5	99,3	107,2
1968	1096	1321	1410	1354	1250	938	1228,1	97,7	110,5	112,8	107,4	102,5	83,1	102,7
1969	1100	1269	1361	1341	1306	1139	1252,6	98,0	106,2	108,9	106,3	107,0	100,9	104,7
1970	1106	1146	1384	1415	1322	1152	1254,1	98,6	95,8	110,7	112,2	108,4	102,0	104,9
1971	1248	1281	1413	1420	1289	1212	1310,5	111,2	107,2	113,0	112,6	105,6	107,3	109,5
1972	1440	1483	1637	1657	1640	1052	1484,8	128,3	124,1	131,0	131,4	134,4	93,2	124,1
1973	1356	1586	1653	1528	1588	1212	1487,2	120,9	132,7	132,2	121,2	130,2	107,3	124,3
1974	1385	1617	1671	1636	1499	1017	1470,8	123,4	135,3	133,7	129,7	122,9	90,1	123,0
1970/74	1307,0	1422,6	1551,6	1531,2	1467,6	1129,0	14014,8	116,5	119,0	124,1	121,4	120,3	100,0	117,7
1975	1467	1528	1666	1680	1646	1292	1546,5	130,7	127,9	133,3	133,2	134,9	114,4	129,3
Gastbettenbesetzung in Prozent								Gastbettenbesetzung Indexwerte						
1962	21,9	30,4	38,5	47,8	31,8	18,5	31,4	100,0	100,0	100,0	100,0	100,0	100,0	100,0
1963	24,1	39,1	49,1	59,7	42,0	25,8	39,9	110,0	128,6	127,5	124,9	132,1	139,5	127,1
1964	29,5	34,5	50,9	61,4	35,8	23,1	20,9	134,7	113,5	132,2	128,5	112,6	124,9	66,6
1965	30,0	34,7	48,2	57,6	34,0	22,5	37,8	137,0	114,1	125,2	120,5	106,9	121,6	120,4
1966	33,9	34,7	45,4	55,7	39,7	27,0	39,4	154,8	114,1	117,9	116,5	124,8	145,9	125,5
1967	29,4	37,5	46,7	54,0	36,4	27,3	38,5	134,2	123,4	121,3	113,0	114,5	147,6	122,6
1968	28,3	42,3	47,7	50,7	36,6	26,1	38,6	129,2	139,1	123,9	106,1	115,1	141,1	122,9
1969	36,5	35,1	51,1	51,3	38,7	28,4	40,1	166,7	115,5	132,7	107,3	121,7	153,5	127,7
1970	36,8	42,4	48,0	55,2	40,7	34,7	42,9	168,1	139,4	124,6	115,4	127,9	187,5	136,7
1971	30,9	37,7	47,9	53,0	41,0	33,2	40,6	141,1	124,0	124,4	110,9	128,9	179,4	129,3
1972	34,7	40,9	52,7	55,7	43,0	38,5	44,2	158,4	134,5	136,9	116,5	135,2	208,1	140,8
1973	32,4	38,0	46,0	47,2	42,2	29,4	39,2	148,0	125,0	119,5	98,7	132,7	158,9	124,8
1974	36,6	35,3	41,9	46,0	41,7	30,5	38,7	167,1	116,1	108,8	96,2	131,1	164,9	123,2
1970/74	34,3	38,9	47,3	51,4	41,7	33,3	41,1	156,6	128,0	122,8	107,5	131,1	180,0	130,9
1975	35,5	34,5	42,5	42,1	38,1	29,1	37,0	162,1	113,5	110,4	88,1	119,8	157,3	117,8

1) Ab 1965 ohne Einrechnung der berufstätigen Dauergäste

Gästeankünfte und Logiernächte nach Saison und Herkunftsländern der Gäste seit 1960. im ganzen

18	Jahr Saison	Deutsch- land	Schweiz	U.S.A.	Öster- reich	Gross- britan- nien	Frank- reich	Italien	Nieder- lande	Belgien	Schwe- den	Liech- tenstein	Andere	Berufs- tätige Dauer- gäste	TOTAL
1	2	3	4	5	6	7	8	9	10	11	12	13	14	15	
Gästeankünfte 1)															
1960	10825	5746	6079	763	2793	1490	828	604	360	237	127	1865	26	31742	
1961	11864	7015	5069	1206	2922	1932	999	674	345	340	116	1501	66	34049	
1962	12928	8261	4349	1300	3041	2139	1585	839	678	315	131	1618	62	37246	
1963	13088	8220	6016	1403	2920	2830	2090	971	640	352	119	2017	31	40697	
1964	11887	8047	5802	1374	4446	2665	1925	947	584	423	131	1464	43	39738	
1965	11537	8902	5744	1295	3678	3251	2322	858	686	327	152	1930	57	40739	
1966	14724	9762	6461	1605	6279	3497	1956	1078	745	375	135	2698	40	49355	
1967	11694	9563	6298	1858	6429	3320	1794	1180	649	382	155	2043	66	45431	
1968	12687	8718	6606	1513	6806	3304	2267	1590	886	522	100	2588	115	47702	
1969	12940	10072	8102	1719	5737	3782	2211	1399	754	428	150	3012	96	50402	
1970	13154	9375	9464	1608	8793	3532	3117	1245	768	509	50	4176	57	55836	
1971	14171	10044	9952	1771	5722	3702	3019	1185	719	804	106	4187	52	55434	
1972	15179	10118	8939	2009	8262	4259	3379	2055	873	1078	158	4533	62	60904	
1973	14146	10503	7508	2503	5682	3928	2298	1811	782	1207	118	4890	47	55423	
1974	15101	10741	5008	2370	4396	3026	1849	1200	864	677	236	5767	176	51411	
1970/74	14350,2	10156,2	8174,2	2052,2	6571,0	3689,4	2732,4	1499,2	801,2	855,0	133,6	4710,6	78,8	55801,6	
1975	14561	11460	4328	2090	8802	3760	1947	1685	985	1104	185	6216	21	57144	
Logiernächte 1)															
1960	17372	15404	7313	1588	5340	2685	1288	903	539	369	435	2859	1544	57639	
1961	20086	17276	6589	1990	4681	3111	1314	1246	600	766	338	2555	2162	62714	
1962	25222	18734	5742	2100	4801	3624	2219	1446	823	572	716	3177	2102	71278	
1963	30353	21395	7863	2570	7473	5025	3177	1871	1003	690	280	3406	3646	88752	
1964	28861	20456	7532	2566	8719	4738	2658	1783	992	1212	545	2766	4260	87088	
1965	30418	22808	7588	2726	5449	5436	3128	1585	1102	1042	1156	3414	3586	89438	
1966	32122	21404	8412	3417	10609	5499	2956	2009	1188	609	817	4770	5522	99334	
1967	27137	20223	8427	3622	9274	5582	2695	2622	1069	569	555	3859	7645	93279	
1968	26744	14946	8495	2903	9545	5345	2838	3750	1681	782	356	4184	8386	89955	
1969	26523	17977	10122	2773	9284	5457	2836	3246	1554	681	382	4840	8680	94355	
1970	28107	16687	11839	2933	11950	5667	4486	3150	1211	672	216	6188	7461	100567	
1971	30270	17094	12480	4025	8123	5466	4129	2199	1083	1047	581	6292	6326	99115	
1972	31978	17580	11458	4553	21041	6536	4699	4144	1701	1635	1271	6637	9544	122777	
1973	27812	19178	9339	4325	16951	5337	3017	5465	1727	1625	362	7007	6691	108836	
1974	34392	21522	6805	4363	9945	4398	2649	2224	2471	1322	624	7689	7791	106195	
1970/74	30511,8	18412,2	10384,2	4039,8	13602,0	5480,8	3796,0	3436,4	1638,6	1260,2	610,8	6762,6	7562,6	107498,0	
1975	30406	20591	5472	3530	19924	4796	2580	2692	2514	1897	697	8524	2711	106334	

1) Alle Zahlen sind ohne Einschluss der Ferienwohnungen und deshalb mit früheren Zahlen, in welche die Ferienwohnungen eingeschlossen sind, nicht vergleichbar.

Gästeankünfte und Logiernächte nach Saison und Herkunftsländern der Gäste seit 1960. (Index: 1960 = 100)

19	Jahr Saison	Deutsch- land	Schweiz	U.S.A.	Öster- reich	Gross- britan- nien	Frank- reich	Italien	Nieder- lande	Belgien	Schwe- den	Liech- tenstein	Andere	Berufs- tätige Dauer- gäste	TOTAL
	1	2	3	4	5	6	7	8	9	10	11	12	13	14	15
Gästeankünfte															
	1960	100,0	100,0	100,0	100,0	100,0	100,0	100,0	100,0	100,0	100,0	100,0	100,0	100,0	100,0
	1961	109,6	122,1	83,4	158,1	104,6	129,7	120,6	111,6	95,8	143,4	91,3	80,5	253,8	107,3
	1962	119,4	143,8	71,5	170,4	108,9	143,5	191,4	138,9	188,3	132,9	103,1	86,7	238,5	117,3
	1963	120,9	143,0	99,0	183,9	104,5	189,9	262,4	160,8	177,8	148,5	93,7	108,1	119,2	128,2
	1964	109,8	140,0	95,4	180,1	159,2	178,8	232,5	156,8	162,2	178,5	103,1	78,5	165,4	125,2
	1965	106,6	154,9	94,5	169,7	131,7	218,2	280,4	142,0	190,5	138,0	119,7	103,5	219,2	128,3
	1966	136,0	169,9	106,3	210,3	224,8	234,7	236,2	178,5	206,9	158,2	106,3	144,4	153,8	155,5
	1967	108,0	166,4	103,6	243,5	230,2	222,8	216,7	195,4	180,3	161,2	122,0	109,5	253,8	143,1
	1968	117,2	151,7	108,7	198,3	243,7	221,7	273,8	263,2	246,1	220,2	78,7	138,8	442,3	150,3
	1969	119,5	175,3	133,3	225,3	205,4	253,8	267,0	231,6	209,4	180,6	118,1	161,5	369,2	158,8
	1970	121,5	163,1	155,7	210,7	314,8	237,0	376,4	206,1	213,3	214,8	39,4	223,3	219,2	175,9
	1971	130,9	174,8	163,7	232,1	204,8	248,4	364,6	196,2	199,7	339,2	83,4	224,5	200,0	174,6
	1972	140,2	176,1	147,0	263,3	295,8	285,8	408,1	340,2	242,5	454,8	124,4	243,0	238,5	191,9
	1973	130,7	182,8	123,5	328,0	203,4	263,6	277,5	299,8	217,2	509,3	92,9	262,2	180,8	174,6
	1974	139,5	186,9	82,4	310,6	157,4	203,1	223,3	198,7	240,0	285,6	185,8	309,2	676,9	162,0
	1970/4	132,6	176,7	134,5	269,0	235,3	247,6	330,0	248,2	222,5	360,7	105,2	252,6	303,1	175,8
	1975	134,5	199,4	71,2	273,9	315,1	252,4	235,2	279,0	273,6	465,8	145,7	333,3	80,8	180,0
Logiernächte															
	1960	100,0	100,0	100,0	100,0	100,0	100,0	100,0	100,0	100,0	100,0	100,0	100,0	100,0	100,0
	1961	115,6	112,1	90,1	125,3	87,6	115,9	102,0	138,0	111,3	207,6	77,7	89,4	140,0	108,8
	1962	145,2	121,6	78,5	132,2	89,9	135,0	172,3	160,1	152,7	155,0	164,6	111,1	136,1	123,7
	1963	174,7	138,9	107,5	161,8	139,9	187,1	246,7	207,2	186,1	187,0	64,4	119,1	236,1	154,0
	1964	166,1	132,8	103,0	161,6	163,3	176,5	206,4	197,4	184,0	328,4	125,3	96,7	275,9	151,1
	1965	175,1	148,1	103,8	171,7	102,0	202,4	242,8	175,5	204,4	282,4	265,7	119,4	232,2	155,2
	1966	184,9	138,9	115,0	215,2	198,7	204,8	229,5	222,5	220,4	165,0	187,8	166,8	357,6	172,3
	1967	156,2	131,3	115,2	228,1	173,7	207,9	209,2	290,4	198,3	154,2	127,6	135,0	495,1	161,8
	1968	153,9	97,0	116,2	182,8	178,7	199,1	220,3	415,3	311,9	211,9	81,8	146,3	543,1	156,1
	1969	152,7	116,7	138,4	174,6	173,8	203,2	220,2	359,5	288,3	184,5	87,8	169,3	562,2	163,7
	1970	161,8	108,3	161,9	184,7	223,8	211,1	348,3	348,8	224,7	182,1	49,6	216,4	483,2	174,5
	1971	174,2	111,0	170,6	253,4	152,1	203,6	320,6	243,5	200,9	283,7	133,5	220,0	409,7	171,9
	1972	184,1	114,1	156,7	286,7	394,0	243,4	364,8	458,9	315,6	443,1	292,2	232,1	618,1	213,0
	1973	160,1	124,5	127,7	272,4	317,4	198,8	234,2	605,2	320,4	440,4	83,2	245,1	433,3	188,8
	1974	198,0	139,7	93,0	274,7	186,2	163,8	205,7	246,3	458,4	358,3	143,4	268,9	504,6	184,2
	1970/74	175,6	119,5	142,0	254,4	254,7	204,1	294,7	380,5	304,0	341,5	140,4	236,5	489,8	186,5
	1975	175,0	133,7	74,8	222,3	373,1	178,6	200,3	298,1	466,4	514,1	160,2	298,1	175,6	184,5

Gästekünfte und Logiernächte nach Saisonen und Gemeinden im ganzen seit 1960

20 Saisonen	Vaduz	Triesen	Balzers	Triesenberg	Schaan	Planken	Eschen	Mauren	Gamprin	Ruggell	Schellenberg	TOTAL
1	2	3	4	5	6	7	8	9	10	11	12	13
Gästekünfte												
1960	15829	7540	663	3017	3265	8	847	440	204	53	139	32005
1961	17782	7646	934	2641	3333	*	627	515	300	39	159	33976
1962	18352	8335	1085	3855	3960	*	653	639	170	*	197	37246
1963	20824	9143	1320	3564	4062	*	504	876	262	*	142	40697
1964	20724	8220	1610	3868	4210	*	*	712	269	*	125	39738
1960/64	18702,1	8176,4	1122,2	3389,0	3766,0	*	657,3	636,2	241,0	*	152,2	36842,4
1965	21173	8089	1321	3959	4706	*	*	785	515	*	191	40739
1966	26408	8361	1563	4986	5898	*	*	850	1122	*	167	49355
1967	23367	8360	1690	4730	5404	*	*	812	1068	*	*	45431
1968	24514	8956	1568	5486	5264	*	*	1048	863	*	*	47702
1969	26188	9601	1364	6082	4932	*	*	844	1391	*	*	50402
1965/69	24330,3	8673,2	1501,1	5048,3	5240,4	*	*	867,4	991,4	*	*	46652,1
1970	29639	10604	1277	5264	5112	*	2009	1327	604	*	*	55836
1971	29729	9642	1110	5254	5524	*	2569	1039	567	*	*	55434
1972	30720	10186	1011	7501	6158	*	3460	799	1069	*	*	60904
1973	27133	8847	679	7199	5946	*	3460	951	1208	*	*	55423
1974	26370	7508	1058	6207	5192	*	2725	717	1634	*	*	51411
1970/74	28718,2	9357,4	1027,0	6285,0	5586,4	*	2844,6	966,6	1016,4	*	*	55801,6
1975	28431	7927	1264	6670	7149	*	2868	990	1845	*	*	57144
Logiernächte												
1960	23928	10035	740	8658	11536	8	965	683	460	148	898	58059
1961	26647	11415	1158	7497	12135	*	1091	773	628	47	909	62300
1962	27687	11939	1766	12452	13019	*	1013	771	510	*	1122	70279
1963	37296	14945	1569	15290	14957	*	654	2100	805	*	1136	88752
1964	36683	13271	1782	16252	15041	*	*	1581	1703	*	775	87088
1960/64	30448,1	12321,0	1403,0	12029,4	13337,3	*	930,3	1181,3	821,1	*	968,0	73439,5
1965	34369	13653	1786	18580	16300	*	*	1612	1743	*	1395	89438
1966	43088	14708	1876	18320	15932	*	*	1511	3229	*	670	99334
1967	38943	15160	2545	16751	15330	*	*	1304	3246	*	*	93279
1968	37873	15598	2287	16508	12546	*	*	1166	3977	*	*	89955
1969	39900	15875	2236	17186	12458	*	*	981	5719	*	*	94355
1965/69	38834,3	14998,4	2146,0	17469,0	14513,1	*	*	1314,4	3582,4	*	*	92857,6
1970	43617	17808	2377	15331	14670	*	2517	1418	2829	*	*	100567
1971	45330	16536	1875	15702	13764	*	3509	1218	1181	*	*	99115
1972	45801	18123	1670	33447	14132	*	5370	987	3247	*	*	122777
1973	41439	15904	1082	27329	13679	*	6073	1029	2301	*	*	108836
1974	38845	13549	2382	27546	12428	*	7121	765	3559	*	*	106195
1970/74	43006,4	16384,0	1877,2	23871,0	13734,6	*	4918,0	1083,4	2623,4	*	*	107498,0
1975	42231	12162	2327	26508	14252	*	5055	1000	2799	*	*	106334

Gästeankünfte und Logiernächte nach Saisonen und Gemeinden in Prozent seit 1960

21. Saisonen	Vaduz	Triesen	Balzers	Triesen- berg	Schaan	Planken	Eschen	Mauren	Gamprin	Ruggell	Schellen- berg	TOTAL
1	2	3	4	5	6	7	8	9	10	11	12	13

Gästeankünfte

1960	49,5	23,6	2,1	9,4	10,2	0,0	2,6	1,4	0,6	0,2	0,4	100,0
1961	52,3	22,5	2,7	7,8	9,8	*	1,9	1,5	0,9	0,1	0,5	100,0
1962	49,3	22,4	2,9	10,5	10,6	*	1,7	1,7	0,4	*	0,5	100,0
1963	51,2	22,5	3,2	8,8	10,0	*	1,2	2,2	0,6	*	0,3	100,0
1964	52,2	20,7	4,0	9,7	10,6	*	*	1,8	0,7	*	0,3	100,0
1960/64	50,9	22,2	3,0	9,2	10,2	*	1,8	1,7	0,6	*	0,4	100,0
1965	52,0	19,8	3,2	9,7	11,6	*	*	1,9	1,3	*	0,5	100,0
1966	53,5	16,9	3,2	10,1	12,0	*	*	1,7	2,3	*	0,3	100,0
1967	51,4	18,4	3,7	10,4	11,9	*	*	1,8	2,4	*	*	100,0
1968	51,5	18,7	3,3	11,5	11,0	*	*	2,2	1,8	*	*	100,0
1969	51,9	19,0	2,7	12,1	9,8	*	*	1,7	2,8	*	*	100,0
1965/69	52,0	18,5	3,2	10,8	11,2	*	*	1,8	2,1	*	*	100,0
1970	53,1	19,0	2,3	9,4	9,1	*	3,6	2,4	1,1	*	*	100,0
1971	53,6	17,4	2,0	9,5	10,0	*	4,6	1,9	1,0	*	*	100,0
1972	50,4	16,7	1,7	12,3	10,1	*	5,7	1,3	1,8	*	*	100,0
1973	49,0	16,0	1,2	13,0	10,7	*	6,2	1,7	2,2	*	*	100,0
1974	51,3	14,6	2,0	12,1	10,1	*	5,3	1,4	3,2	*	*	100,0
1970/74	51,5	16,7	1,8	11,3	10,0	*	5,1	1,7	1,9	*	*	100,0
1975	49,8	13,9	2,2	11,7	12,5	*	5,0	1,7	3,2	*	*	100,0

Logiernächte

1960	41,2	17,3	1,3	14,9	19,9	0,0	1,7	1,2	0,8	0,2	1,5	100,0
1961	42,8	18,3	1,9	12,0	19,5	*	1,8	1,2	1,1	0,0	1,4	100,0
1962	39,4	17,0	2,5	17,7	18,5	*	1,5	1,1	0,7	*	1,6	100,0
1963	42,0	16,8	1,8	17,2	16,9	*	0,7	2,4	0,9	*	1,3	100,0
1964	42,1	15,2	2,1	18,7	17,3	*	*	1,8	1,9	*	0,9	100,0
1960/64	41,5	16,7	1,9	16,4	18,1	*	1,3	1,6	1,1	*	1,3	100,0
1965	38,4	15,3	2,0	20,8	18,2	*	*	1,8	1,9	*	1,6	100,0
1966	43,4	14,8	1,9	18,4	16,0	*	*	1,5	3,3	*	0,7	100,0
1967	41,8	16,2	2,7	18,0	16,4	*	*	1,4	3,5	*	*	100,0
1968	42,1	17,3	2,5	18,4	14,0	*	*	1,3	4,4	*	*	100,0
1969	42,2	16,8	2,4	18,2	13,2	*	*	1,1	6,2	*	*	100,0
1965/69	41,5	16,0	2,3	18,6	15,4	*	*	1,4	3,7	*	*	100,0
1970	43,4	17,7	2,4	15,2	14,6	*	2,5	1,4	2,8	*	*	100,0
1971	45,7	16,7	1,9	15,9	13,9	*	3,5	1,2	1,2	*	*	100,0
1972	37,3	14,8	1,4	27,2	11,5	*	4,4	0,8	2,6	*	*	100,0
1973	38,1	14,6	1,0	25,1	12,6	*	5,6	0,9	2,1	*	*	100,0
1974	36,6	12,8	2,2	25,9	11,7	*	6,7	0,7	3,4	*	*	100,0
1970/74	40,2	15,3	1,8	21,9	12,9	*	4,5	1,0	2,4	*	*	100,0
1975	39,7	11,4	2,2	24,9	13,4	*	4,8	1,0	2,6	*	*	100,0

Hauptberuflich beschäftigte Personen in Gast- und Beherbergungsbetrieben
nach Saison und Monaten seit 1963

22							
Saison	Mai	Juni	Juli	August	September	Oktober	Saisondurchschnitt pro Monat
1	2	3	4	5	6	7	8

Im ganzen

1963	333	395	412	405	375	330	375,0
1964	375	382	410	407	366	340	380,0
1965	367	393	407	424	377	341	384,8
1966	410	422	448	443	393	354	411,6
1967	368	391	432	428	401	316	389,3
1968	352	411	423	423	372	305	381,0
1969	354	411	445	432	403	385	405,0
1970	343	372	438	445	389	355	390,3
1971	359	395	453	440	407	380	405,6
1972	432	457	487	492	467	358	448,8
1973	439	491	502	475	450	402	459,8
1974	418	471	494	486	440	355	444,0
1975	448	447	480	449	419	367	435,0

Davon weibliche Personen

1963	231	260	280	274	260	230	255,8
1964	259	260	283	285	259	232	157,8
1965	234	261	281	288	259	232	155,5
1966	254	264	290	285	247	222	156,2
1967	221	244	266	264	238	193	237,6
1968	206	242	258	253	219	187	227,5
1969	201	238	264	263	240	225	208,5
1970	203	224	268	279	227	220	236,8
1971	228	251	286	280	253	237	255,8
1972	270	286	304	307	300	227	282,3
1973	275	311	310	291	271	243	283,5
1974	260	288	310	305	280	227	278,3
1975	279	281	303	287	264	233	274,5

