


Fürstentum Liechtenstein



Fremdenverkehrsstatistik

Sommersaison 1973

Amt für Statistik des Fürstentums Liechtenstein, Vaduz



Fürstentum Liechtenstein

Fremdenverkehrsstatistik

Sommersaison 1973

Amt für Statistik des Fürstentums Liechtenstein

INHALTSVERZEICHNIS

Tabelle Blatt

Einleitung	3 - 7
Graphische Tabelle: Herkunftsländer mit 2000 und mehr Gästeankünften 1973 und seit 1960	4
Herkunftsländer mit 4000 und mehr Logiernächten 1973 und seit 1960	5

TABELLEN / Sommersaison 1973

1	Gästeankünfte nach Gemeinden, Betriebsarten und Monaten	9
2	Logiernächte nach Gemeinden, Betriebsarten und Monaten	10
3	Gästeankünfte nach Herkunftsland und Gemeinden	11
4	Logiernächte nach Herkunftsland und Gemeinden	12
5	Gästeankünfte nach Herkunftsland und Monaten	13
6	Logiernächte nach Herkunftsland und Monaten	14
7	Gästeankünfte nach Herkunftsland und Betriebsarten	15
8	Logiernächte nach Herkunftsland und Betriebsarten	16
9	Gästeankünfte und Logiernächte nach Monaten und Betriebsarten	17
10	Betriebe, verfügbare Gastbetten, Gastbettenbesetzung, Anwesenheitsdauer der Gäste nach Monaten und Gemeinden	18
11	Hauptberuflich beschäftigte Personen nach Monaten, Betriebsarten und Geschlecht	19

VERGLEICHSTABELLEN

Gast- und Beherbergungsbetriebe

12	Anzahl Betriebe nach Betriebsarten – Sommersaison ab 1960	21
13	Gästeankünfte nach Saisonen, Betriebsarten und Monaten seit 1963	22
14	Logiernächte nach Saisonen, Betriebsarten und Monaten seit 1963	24
15	Gastbettenangebot der Gast- und Beherbergungsbetriebe seit 1960	26
16	Anzahl Gast- und Beherbergungsbetriebe, Gästeankünfte und Logiernächte nach Saisonen und Monaten seit 1961. Im Ganzen und in Prozent	27
17	Durchschnittliche Aufenthaltsdauer der Gäste seit 1961. Verfügbare Gastbetten und Gastbettenbesetzung nach Saisonen seit 1962	28
18	Gästeankünfte und Logiernächte nach Saison und Herkunftsländern der Gäste seit 1960 Im Ganzen	29
19	Gästeankünfte und Logiernächte nach Saison und Herkunftsländern der Gäste seit 1960. In Prozent	30
20	Gästeankünfte und Logiernächte nach Saisonen und Gemeinden im Ganzen seit 1960	31
21	Gästeankünfte und Logiernächte nach Saisonen und Gemeinden in Prozent seit 1960	32
22	Hauptberuflich beschäftigte Personen in Gast- und Beherbergungsbetrieben nach Saison und Monaten seit 1963.	33

SOMMERSAISON 1973

Schwächerer Fremdenverkehr im Sommer 1973.

Hotels und Privatzimmer haben 8,9% weniger Gäste und 11,3% weniger Logiernächte gebucht als 1972.

Die Abschwächung ist zum Teil eine Folge der Währungskrise. Veränderte Kursverhältnisse des Schweizer - Franken haben sich ungünstig auf die Nachfrage nach Hotelaufenthalten ausgewirkt. Die angestrebte Verlangsamung des allgemeinen Wirtschaftswachstums in Europa, macht sich im Fremdenverkehr ebenfalls bemerkbar. Auch in den Nachbarländern, der Schweiz und Österreich, stagniert der Fremdenverkehr.

Hotelgastgewerbe und Privatzimmer stellten im Saisondurchschnitt 1487 Gastbetten zur Verfügung, 2 mehr als im Vorjahre. Das höchste **Gastbettenangebot** offeriert Vaduz mit 456, gefolgt von Triesenberg mit 437 Gastbetten. In grösserem Abstand reihen sich Schaan mit 165, Triesen 153, Eschen 124, Gamprin 91, Balzers 39 und Mauren mit 22 Gastbetten an.

Auf die verfügbaren Gastbetten ergibt sich eine durchschnittliche **Gastbettenbesetzung** von 39,2%, im Vorjahre waren es 42,2%. Die beste Bettenbelegung war im August mit 47,2%, 1972 waren es 55,7%. Triesen mit dem Motel, weist mit 54,7% die beste Belegung auf, Vaduz hat 49,3%, Schaan 45,0%, Triesenberg mit den Alpenhotels 33,0%, Eschen 26,4%, Mauren 24,5%, Balzers 15,3% und Gamprin mit dem Motel 13,9%. Anschliessende Zusammenstellung informiert über die Bettenbesetzung der Betriebsarten. Am besten waren die Betten der Pensionen belegt, es folgen jene der Hotels und Alpenhotels.

Durchschnittliche Besetzung der verfügbaren Gastbetten in Prozent

Betriebsarten	Mai	Juni	Juli	August	September	Oktober	Saisonnittel ¹⁾
Hotels, Motels, Bad-Hotel	31,6	42,2	47,8	48,8	45,6	30,0	41,0
Alpenhotels	36,6	31,9	44,9	52,7	31,1	29,1	37,7
Gasthäuser, Wirtschaften	19,1	20,3	31,2	27,1	10,9	18,4	21,2
Pensionen	51,6	58,2	71,4	74,2	21,7	39,8	52,8
Alpengasthöfe	6,4	7,1	9,3	14,6	67,4	—	21,0 ²⁾
Zimmervermietung	39,7	41,7	58,2	52,3	48,3	35,2	45,9
Durchschnitt	32,4	38,0	46,0	47,2	42,2	29,4	39,2

1) Abweichungen in den Summen erklären sich durch runden der Zahlen

2) 5 Monate, deshalb Abweichung im Saisondurchschnitt

Herkunftsland

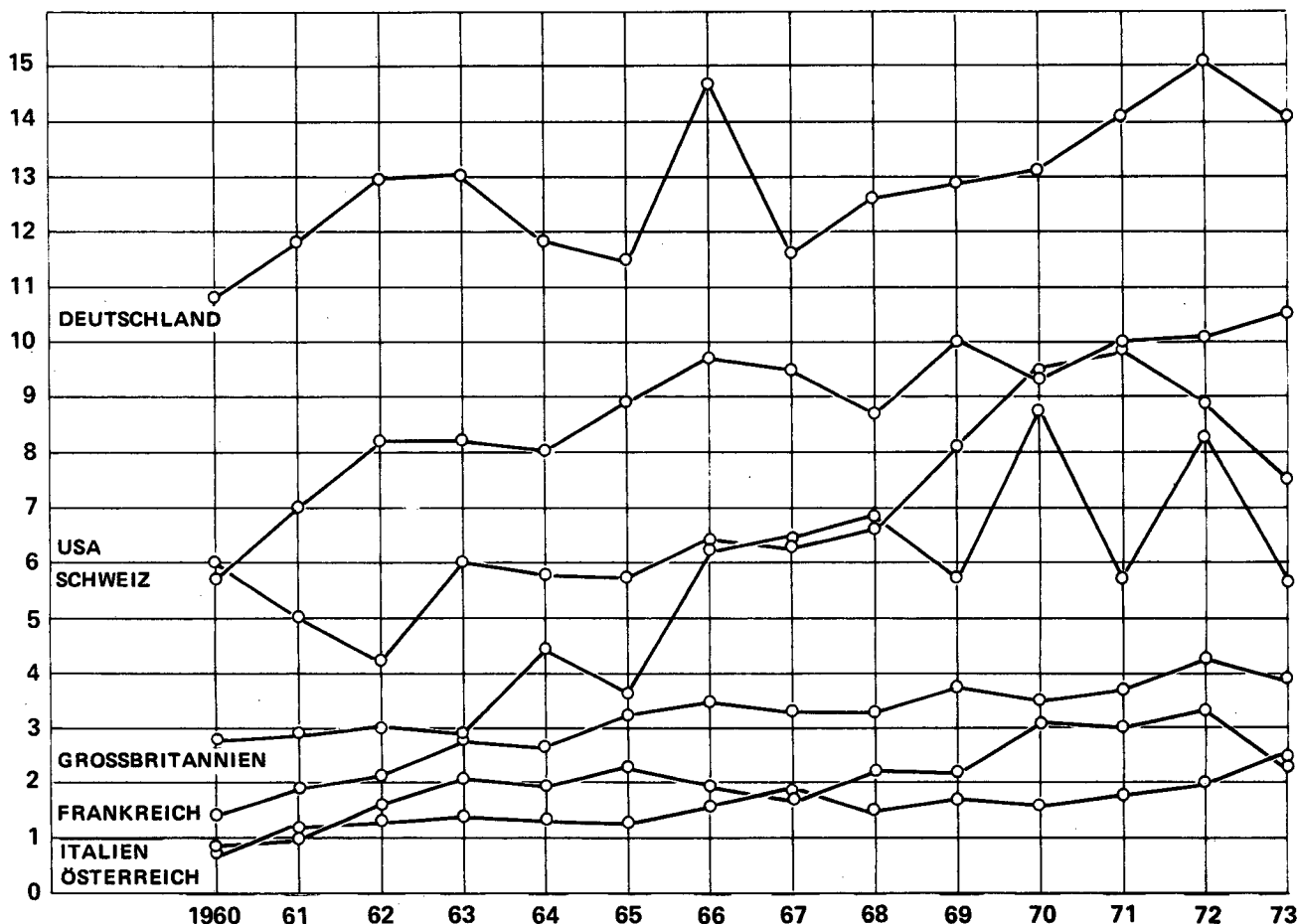
Gast- und Beherbergungsbetriebe meldeten in der Sommersaison 1973 55423 angekommene Gäste. Verglichen mit der 1960er Zahl bedeutet dies einen Zuwachs von 23681 Gästen. Gegenüber 1972 sind 8,9% weniger Gäste abgestiegen. Wie bereits 1960, sind auch 1973 die Gäste aus der BR Deutschland an der Spitze, deren Gästezahl ist gegenüber 1960 um 30,7% höher, aber um 9,5% schwächer als 1972. Aus dem Nachbarland Schweiz sind in der Berichtssaison 10503 Gäste abgestiegen, 4757 oder 82,8% mehr als 1960, zum Stand gegenüber dem Vorjahre beträgt der Zuwachs 6,7%. An dritter Stelle sind die Ankünfte der Gäste aus U.S.A., deren Ankünfteziffer beläuft sich auf 7508, 23,5% mehr als im Sommer 1960. Gegenüber dem 1972er Stand zeigt sich ein beachtlicher Rückgang, der 23,5% ausmacht. Als vierte in der Reihe sind die Gäste aus Grossbritannien zu finden, für welche sich gegenüber 1960 ein Zuwachs von 203,4% ergibt. Verglichen mit dem 1972er Resultat zeigt sich ein starken Rückgang, 2580 Gäste sind weniger angekommen, das sind 31,2%. 3928 Gäste kamen aus Frankreich, 2438 mehr als 1960, zur 1972er Zahl sind es 331 weniger, 7,7%. Angestiegen ist die Gästeziffer aus dem Nachbarland Österreich, 1973 sind 2503 Gäste abgestiegen, 1740 mehr als 1960 und 494 mehr als 1972. Aus Italien sind 2298 Gäste eingetroffen, 1081 weniger als 1972 und 1470 mehr als 1960. Aus den Niederlanden sind 1811 Gäste angekommen, diese erreichten die Vorjahreszahl ebenfalls nicht. Aus Schweden kamen 1207 und aus Belgien 782 Gäste. Für die übrigen Länder sind je kleinere Zahlen gemeldet.

Fürstentum Liechtenstein

Fremdenverkehr Sommersaison 1973

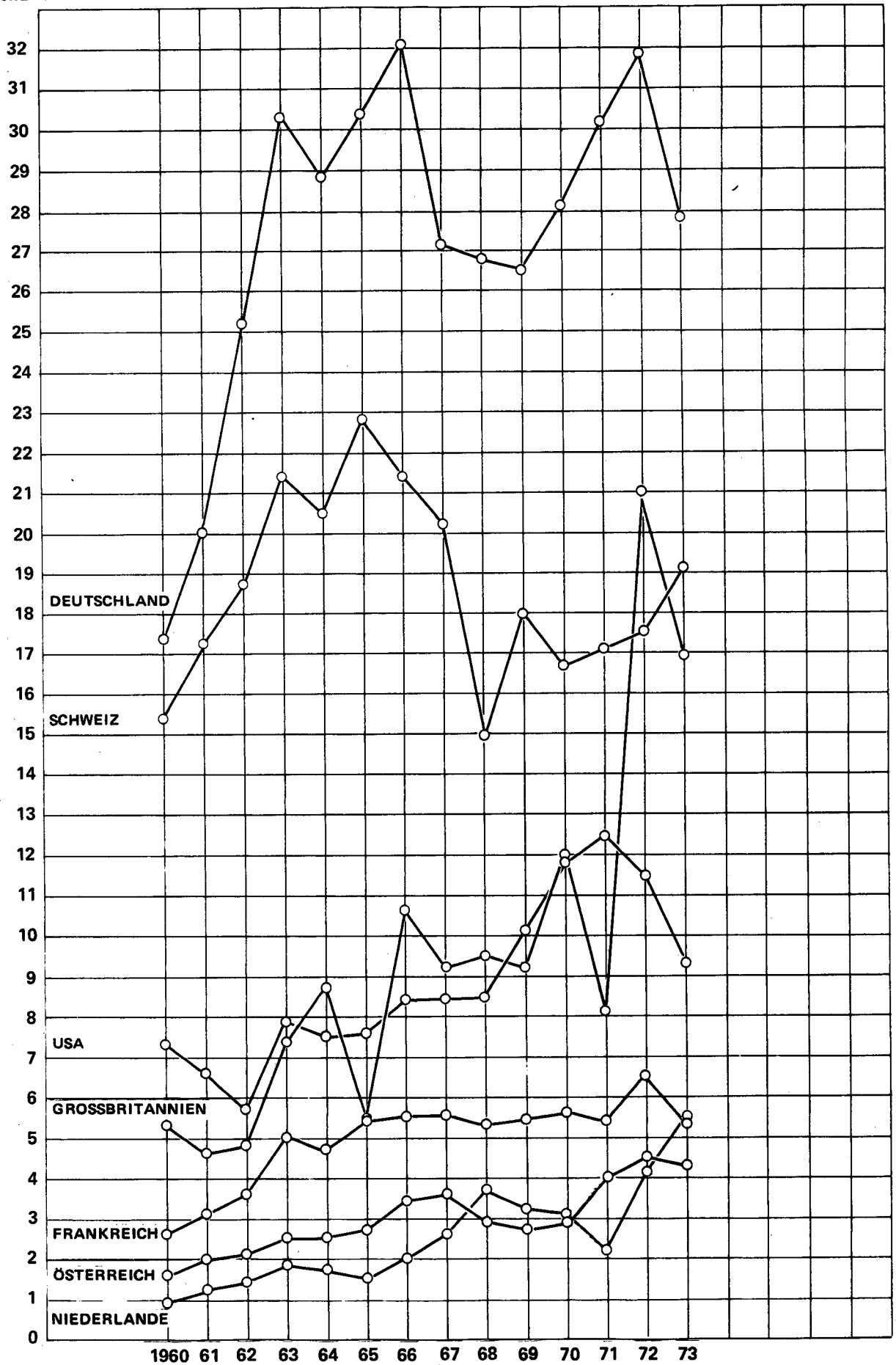
Herkunftsländer mit 2000 und mehr Gästeankünften 1973 und seit 1960

Tausend Herkunftsländ



Herkunftsländer mit 4000 und mehr Logiernächten 1973 und seit 1960

Tausend Herkunftsland



In vorstehender graphischer Tabelle sind die **Logiernächte nach dem Herkunftsland der Gäste** seit 1960 aufgezeichnet. Wie in früheren Saisonen, so auch 1973, ist die Logiernächtezahl der Gäste aus der BR-Deutschland mit 27812 an der Spitze, 1960 betrug diese 17372 und 1972 31978. Für die Berichtssaison sind 13% weniger Logiernächte für die Gäste aus Deutschland eingetragen als im Vorjahre. An zweiter Stelle ist die Schweiz mit 19178 Logiernächten, 1960 waren es 15404 und 1972 17580. Die Steigerung 1973 gegenüber der Saison 1972 beträgt 9%. Die Logiernächtezahl der Gäste aus Grossbritannien ist an dritter Stelle und lautet 1973 auf 16951, 1960 waren es 5340 und 1972 21041. Gegenüber dem Vorjahre ist ein Schwund von 19,4% eingetreten. Die Übernachtungen der Amerikaner aus U.S.A. sind seit 1968 erstmals unter 10000. Gemeldet sind 1973 9339 Logiernächte, 1960 waren es 7313 und 1972 11458. Zwischen 5000 und 5500 sind die Logiernächtezahlen der Gäste aus den Niederlanden und Frankreich. Es schliessen sich an, Österreich mit 4325, Italien mit 3017, Belgien 1727, Schweden 1625.

Betriebsarten

Einigen Aufschluss über Stand und Bewegung der Gästeankünfte- und Logiernächtezahlen der Sommersaison 1973 und früherer Saisonen, gibt anschliessende Aufstellung nach Betriebsarten. Die Indexwerte der Hotels, Alpenhotels und der Privatzimmervermietung zeigen in beiden Sparten, Ankünfte und Logiernächte, eine Aufwärtsbewegung. Am ausgeprägtesten ist diese bei den Alpenhotels. Hingegen sind die Anteile der Gasthäuser, Pensionen und Alpengasthöfe merklich schwächer geworden.

Betriebsarten und deren Anteile an den Ankünften und Logiernächten seit 1963 — Betriebe 1973

Fünffjahres- mittel	Hotels Motels	Alpen- hotels	Gasthäuser Wirtschaften	Pensionen	Alpengast- höfe	Zimmerver- mietung	T O T A L
Jahr							
Im Ganzen							
Gästeankünfte							
1963/67	34298,6	1558,2	4618,0	790,6	548,0	1378,6	43192,0
1968/72	45017,8	2081,0	3993,8	537,4	307,0	2118,6	54055,6
1973	46056	3684	3160	189	357	1977	55423
Logiernächte							
1963/67	59267,0	3958,8	9813,4	9576,0	1350,2	7612,8	91578,2
1968/72	69272,8	6952,6	8001,2	7132,6	702,2	9292,4	101353,8
1973	72158	17912	5472	3690	523	9081	108836
Index							
Gästeankünfte							
1963/67	100	100	100	100	100	100	100
1968/72	131,3	133,5	86,5	68,0	56,0	153,7	125,1
1973	134,2	236,4	68,4	23,9	65,1	143,4	128,3
Logiernächte							
1963/67	100	100	100	100	100	100	100
1968/72	116,9	175,6	81,5	74,5	52,0	122,1	110,7
1973	121,8	452,5	55,8	38,5	38,7	119,3	118,8
Betriebe							
Saisondurchschnitt							
1973	28	9	11	2	2	16	68

Gemeinden

Gästeankünfte – Logiernächte – Anwesenheitsdauer – 1972 und 1973

Gemeinden	Vaduz	Triesen	Balzers	Triesenberg	Schaan	Eschen	Mauren	Gamprin	TOTAL
Saison 1972									
Gästeankünfte	30720	10186	1011	7501	6158	3460	799	1069	60904
Logiernächte	45801	18123	1670	33447	14132	5370	987	3247	122777
Anwesenheitsdauer pro Gast	1,5	1,8	1,6	4,4	2,3	1,5	1,2	3,0	2,0
Saison 1973									
Gästeankünfte	27133	8847	679	7199	5946	3460	951	1208	55423
Logiernächte	41439	15904	1082	27329	13679	6073	1029	2301	108836
Anwesenheitsdauer pro Gast	1,5	1,8	1,6	3,8	2,3	1,8	1,1	1,9	2,0

Im Vergleich zu den Vorjahreszahlen hat Triesenberg am gewichtigsten eingebüsst. Bessere Ergebnisse zeigen sich für Eschen. (Frühere Zahlen siehe Tabelle 20)

Berufstätige Dauergäste

Niederer sind die Zahlen für die berufstätigen Dauergäste als im Vorjahre. Gemeldet für die Sommersaison 1973 sind 47 (62) angekommene berufstätige Dauergäste. Die Logiernächte belaufen sich auf 6691 (9544), rund 30% weniger als in der Saison 1972. Der Anteil der berufstätigen Dauergäste an den Logiernächten beträgt 6,1%.

Beschäftigte

Aus den Ermittlungen für die Fremdenverkehrsstatistik geht hervor, dass in der Sommersaison 1973 in den erfassten Gast- und Beherbergungsbetrieben durchschnittlich 460 (449) Personen hauptberuflich gearbeitet haben. Höchststand war im Juli mit 502 Beschäftigten. Vor zehn Jahren, 1964 ist ein Schnitt von 380 Beschäftigten registriert.

Vaduz, im Februar 1974

AMT FÜR STATISTIK
DES FÜRSTENTUMS LIECHTENSTEIN


(A. Eberle)

SAISON TABELLEN

Gast- und Beherbergungsbetriebe

Gästeankünfte nach Gemeinden, Betriebsarten und Monaten

1	Gemeinden Betriebsarten	Mai	Juni	Juli	August	September	Oktober	TOTAL
1	2	3	4	5	6	7	8	
	LIECHTENSTEIN	6929	9641	11750	11124	10541	5438	55423
	VADUZ	3595	4740	5410	5292	5031	3065	27133
	Hotels	3574	4571	5075	5042	4918	3052	26232
	Gastwirtschaften		89	320	236	85		730
	Pensionen			3	2	4	3	12
	Zimmervermietung	21	80	12	12	24	10	159
	TRIESEN	1174	1513	1872	2007	1737	544	8847
	Hotels	1030	1214	1365	1505	1436	447	6997
	Gastwirtschaften	82	187	383	344	223	97	1316
	Zimmervermietung	62	112	124	158	78		534
	BALZERS	56	94	180	167	114	68	679
	Hotels	42	62	121	114	89	60	488
	Gastwirtschaften	14	23	49	31	25	8	150
	Zimmervermietung		9	10	22			41
	TRIESENBERG	699	1222	1559	1518	1558	643	7199
	Hotels	284	293	338	308	375	197	1795
	Alpenhotels	292	621	795	815	841	320	3684
	Gasthöfe		30	59	26	28	6	149
	Pensionen							
	Alpengasthöfe	10	71	84	114	78		357
	Zimmervermietung	113	207	283	255	236	120	1214
	SCHAAN	810	1003	1178	1161	1155	639	5946
	Hotels	784	969	1140	1118	1128	625	5764
	Gastwirtschaften	1						1
	Pensionen	25	34	34	43	27	14	177
	Zimmervermietung			4				4
	OBERLAND	6334	8572	10199	10145	9595	4959	49804
	ESCHEN	355	655	847	634	612	357	3460
	Hotels	317	584	788	535	535	321	3080
	Gastwirtschaften	38	71	59	99	77	36	380
	MAUREN	91	110	312	240	142	56	951
	Hotels	43	62	187	140	60	14	506
	Gastwirtschaften	48	48	125	100	82	42	445
	GAMPRIN	149	304	392	105	192	66	1208
	Hotels	149	300	383	105	191	66	1194
	Gastwirtschaften		4	9		1		14
	UNTERLAND	595	1069	1551	979	946	479	5619

Logiernächte nach Gemeinden, Betriebsarten und Monaten

2	Gemeinden Betriebsarten	Mai	Juni	Juli	August	September	Oktober	TOTAL
1		2	3	4	5	6	7	8
	LIECHTENSTEIN	13608	18069	23600	22350	20155	11054	108836
	VADUZ	5440	6988	8104	7612	8390	4905	41439
	Hotels	5018	6436	7222	7018	7808	4546	38048
	Gastwirtschaften		115	347	236	85		783
	Pensionen	155	120	128	160	200	131	894
	Zimmervermietung	267	317	407	198	297	228	1714
	TRIESEN	1988	2430	3465	3668	3188	1165	15904
	Hotels	1494	1718	2325	2611	2372	900	11420
	Gastwirtschaften	164	271	536	510	376	141	1998
	Zimmervermietung	330	441	604	547	440	124	2486
	BALZERS	112	179	284	207	128	172	1082
	Hotels	90	131	225	154	103	137	840
	Gastwirtschaften	22	39	49	31	25	35	201
	Zimmervermietung		9	10	22			41
	TRIESENBERG	2956	4260	6339	6889	4531	2354	27329
	Hotels	481	679	571	783	707	544	3765
	Alpenhotels	2109	2684	4277	4684	2769	1389	17912
	Gasthöfe		34	97	129	58	32	350
	Pensionen							
	Alpengasthöfe	14	92	124	195	98		523
	Zimmervermietung	352	771	1270	1098	899	389	4779
	SCHAAN	2021	2240	3122	2529	2374	1393	13679
	Hotels	1524	1664	2359	1806	1765	993	10111
	Gastwirtschaften	124	120	124	124	120	124	736
	Pensionen	373	456	603	599	489	276	2796
	Zimmervermietung			36				36
	OBERLAND	12517	16097	21314	20905	18611	9989	99433
	ESCHEN	675	1191	1309	1029	1077	792	6073
	Hotels	601	1072	1197	930	950	706	5456
	Gastwirtschaften	74	119	112	99	127	86	617
	MAUREN	116	114	314	272	152	61	1029
	Hotels	68	66	189	140	60	14	537
	Gastwirtschaften	48	48	125	132	92	47	492
	GAMPRIN	300	667	663	144	315	212	2301
	Hotels	269	633	623	113	270	73	1981
	Gastwirtschaften	31	34	40	31	45	139	320
	UNTERLAND	1091	1972	2286	1445	1544	1065	9403

Gästeankünfte nach Herkunftsland und Gemeinden

3 Herkunftsland (Ständiger Wohnsitz der Gäste)	Vaduz	Triesen	Balzers	Triesen- berg	Schaan	Eschen	Mauren	Gamprin	TOTAL
1	2	3	4	5	6	7	8	9	10
Berufstätige Dauergäste 1)	19	14			2	11	1		47
1 Liechtenstein	36	2	1	70	3	6			118
2 Schweiz	4177	1807	190	1776	1204	873	160	316	10503
3 Österreich	943	288	25	264	314	285	72	312	2503
4 Deutschland	6131	2122	192	2513	1708	910	170	400	14146
5 Grossbritannien, Irland	3555	378	14	1217	400	69	32	17	5682
6 Frankreich	2181	663	72	242	372	219	137	42	3928
7 Italien	1209	442	58	140	261	127	29	32	2298
8 Belgien	309	148	6	80	182	23	28	6	782
9 Dänemark	181	70	2	43	24	15	15	10	360
10 Finnland, Jugoslawien	571	33		11	217	46	12	1	891
11 Luxemburg, Monaco	23	26		12	8	3	2		74
12 Niederlande	1034	310	23	153	154	104	24	9	1811
13 Norwegen	58	80		19	16	5		1	179
14 Portugal	28	9	2		12	10	7	3	71
15 Spanien	373	72	9	15	49	39	10	2	569
16 Schweden	793	71	7	91	89	131	10	15	1207
17 Tschechosl., Ungarn, Polen, SU	141	28	7	36	93	12	23	1	341
18 Albanien, DDR, Rumänien, BU	34	7		4	283	7		6	341
19 Griechenland	30	29		4	39	9	4	1	116
20 Vereinigte Staaten (USA) 2)	4279	1789	47	392	363	422	184	32	7508
21 Kanada	326	82	7	46	49	29	8		547
22 Zentralamerika	136	21	1	5	15	13			191
23 Afrika	95	33	3	4	9	5	4	2	155
24 Asien	331	259	9	22	38	43	10		712
25 Australien, Ozeanien	140	64	4	40	42	44	9		343
T O T A L	27133	8847	679	7199	5946	3460	951	1208	55423

1) Berufstätige Dauergäste sind solche Personen, die am Logierorte oder in dessen näherer Umgebung eine Erwerbstätigkeit ausüben und sich mindestens einen Monat im Hotel, Gasthof usw. aufhalten oder aufzuhalten gedenken.

2) USA: Einschliesslich ausserhalb der Vereinigten Staaten stationierte Angehörige der nordamerikanischen Armee

Logiernächte nach dem Herkunftsland und Gemeinden

4 Herkunftsland (Ständiger Wohnsitz der Gäste)	Vaduz	Triesen	Balzers	Triesen- berg	Schaan	Eschen	Mauren	Gamprin	TOTAL
1	2	3	4	5	6	7	8	9	10
Berufstätige Dauergäste 1)	2069	1384		368	766	1803	23	278	6691
1 Liechtenstein	69	2	1	279	5	6			362
2 Schweiz	5558	3270	438	4689	3500	1056	172	495	19178
3 Österreich	1681	503	55	499	494	407	82	604	4325
4 Deutschland	8998	4514	202	7924	4153	1204	174	643	27812
5 Grossbritannien, Irland	5025	544	42	10593	602	95	32	18	16951
6 Frankreich	2671	887	83	588	671	224	153	60	5337
7 Italien	1570	573	71	178	393	156	37	39	3017
8 Belgien	406	371	6	201	685	24	28	6	1727
9 Dänemark	232	105	2	111	44	17	15	10	536
10 Finnland, Jugoslawien	643	83		33	316	46	12	15	1148
11 Luxemburg, Monaco	23	48		26	133	3	2		235
12 Niederlande	3650	543	33	794	262	146	24	13	5465
13 Norwegen	101	84		36	25	5		1	252
14 Portugal	28	9	2		14	10	7	4	74
15 Spanien	464	81	9	17	80	41	10	2	704
16 Schweden	894	126	7	138	223	179	10	48	1625
17 Tschechosl., Ungarn, Polen, SU	295	61	38	43	126	16	29	1	609
18 Albanien, DDR, Rumänien, BU	45	7		5	311	7		6	381
19 Griechenland	42	102		4	148	9	4	2	311
20 Vereinigte Staaten (USA) ²⁾	5445	2079	60	612	458	447	184	54	9339
21 Kanada	422	96	7	51	62	29	8		675
22 Zentralamerika	205	21	6	5	25	15			277
23 Afrika	218	43	3	6	15	6	4	2	297
24 Asien	480	296	13	49	79	63	10		990
25 Australien, Ozeanien	205	72	4	80	89	59	9		518
T O T A L	41439	15904	1082	27329	13679	6073	1029	2301	108836

1) Berufstätige Dauergäste sind solche Personen, die am Logierorte oder in dessen näherer Umgebung eine Erwerbstätigkeit ausüben und sich mindestens einen Monat im Hotel, Gasthof usw. aufhalten oder aufzuhalten gedenken.

2) USA: Einschliesslich ausserhalb der Vereinigten Staaten stationierte Angehörige der nordamerikanischen Armee

Gästeankünfte nach Herkunftsland und Monaten

5 Herkunftsland (Ständiger Wohnsitz der Gäste)	Mai	Juni	Juli	August	September	Oktober	TOTAL
1	2	3	4	5	6	7	8
Berufstätige Dauergäste 1)	10	5	2	2	8	20	47
1 Liechtenstein	4	20	28	45	15	6	118
2 Schweiz	1344	1696	1920	1685	2267	1591	10503
3 Österreich	330	456	555	367	548	247	2503
4 Deutschland	1700	2777	2547	2729	2874	1519	14146
5 Grossbritannien, Irland	689	1118	1235	1244	1124	272	5682
6 Frankreich	303	455	1128	1424	466	152	3928
7 Italien	233	415	385	659	385	221	2298
8 Belgien	54	50	364	208	89	17	782
9 Dänemark	26	28	157	52	68	29	360
10 Finnland, Jugoslawien	82	137	190	145	166	171	891
11 Luxemburg, Monaco	14	7	8	22	23		74
12 Niederlande	147	354	563	416	265	66	1811
13 Norwegen	6	35	47	26	47	18	179
14 Portugal	5	2	5	26	28	5	71
15 Spanien	62	35	124	224	74	50	569
16 Schweden	80	245	572	184	93	33	1207
17 Tschechosl., Ungarn, Polen, SU	40	38	76	52	77	58	341
18 Albanien, DDR, Rumänien, BU	60	91	8	10	119	53	341
19 Griechenland	20	8	15	13	43	17	116
20 Vereinigte Staaten (USA) 2)	1436	1377	1478	1104	1400	713	7508
21 Kanada	102	92	143	78	81	51	547
22 Zentralamerika	37	25	34	39	29	27	191
23 Afrika	28	25	22	31	38	11	155
24 Asien	60	98	82	282	159	31	712
25 Australien, Ozeanien	57	52	62	57	55	60	343
T O T A L	6929	9641	11750	11124	10541	5438	55423

1) Berufstätige Dauergäste sind solche Personen, die am Logierorte oder in dessen näherer Umgebung eine Erwerbstätigkeit ausüben und sich mindestens einen Monat im Hotel, Gasthof usw. aufhalten oder aufzuhalten gedenken.

2) USA: Einschliesslich ausserhalb der Vereinigten Staaten stationierte Angehörige der nordamerikanischen Armee

Logiernächte nach Herkunftsland und Monaten

6 Herkunftsland (Ständiger Wohnsitz der Gäste)	Mai	Juni	Juli	August	September	Oktober	TOTAL
1	2	3	4	5	6	7	8
Berufstätige Dauergäste 1)	1119	1043	1032	1071	1129	1297	6691
1 Liechtenstein	4	28	133	91	46	60	362
2 Schweiz	2195	2772	4094	3673	3699	2745	19178
3 Österreich	430	929	1096	606	801	463	4325
4 Deutschland	2877	5224	5370	6049	5573	2719	27812
5 Grossbritannien, Irland	2618	2832	3303	3612	3303	1283	16951
6 Frankreich	369	672	1457	1940	705	194	5337
7 Italien	359	531	472	819	496	340	3017
8 Belgien	77	81	1048	318	167	36	1727
9 Dänemark	31	30	211	91	115	58	536
10 Finnland, Jugoslawien	95	192	245	164	263	189	1148
11 Luxemburg, Monaco	88	29	58	26	34		235
12 Niederlande	553	1010	1716	1188	895	103	5465
13 Norwegen	6	58	53	44	47	44	252
14 Portugal	5	3	5	28	28	5	74
15 Spanien	70	52	168	252	100	62	704
16 Schweden	103	353	677	292	132	68	1625
17 Tschechosl., Ungarn, Polen, SU	88	77	99	59	177	109	609
18 Albanien, DDR, Rumänien, BU	75	93	10	11	128	64	381
19 Griechenland	105	19	20	23	120	24	311
20 Vereinigte Staaten (USA) 2)	1947	1667	1740	1369	1706	910	9339
21 Kanada	124	122	191	91	85	62	675
22 Zentralamerika	71	27	39	54	51	35	277
23 Afrika	35	30	89	56	74	13	297
24 Asien	78	128	182	346	203	53	990
25 Australien, Ozeanien	86	67	92	77	78	118	518
T O T A L	13608	18069	23600	22350	20155	11054	108836

1) Berufstätige Dauergäste sind solche Personen, die am Logierorte oder in dessen näherer Umgebung eine Erwerbstätigkeit ausüben und sich mindestens einen Monat im Hotel, Gasthof usw. aufhalten oder aufzuhalten gedenken.

2) USA: Einschliesslich ausserhalb der Vereinigten Staaten stationierte Angehörige der nordamerikanischen Armee

Gästeankünfte nach Herkunftsland und Betriebsarten

7	Herkunftsland (Ständiger Wohnsitz der Gäste)	Hotels	Alpen- hotels	Gasthöfe Wirtschaften	Pensionen	Alpen- gasthöfe	Zimmerver- mietung	TOTAL
1		2	3	4	5	6	7	8
	Berufstätige Dauergäste 1)	31		9			7	47
1	Liechtenstein	52	32	6	3	25		118
2	Schweiz	8430	976	678	59	54	306	10503
3	Österreich	2065	170	173	4	16	75	2503
4	Deutschland	11179	976	895	101	214	781	14146
5	Grossbritannien, Irland	4287	1108	150		15	122	5682
6	Frankreich	3424	118	272	13	3	98	3928
7	Italien	2056	10	179			53	2298
8	Belgien	651	31	57		2	41	782
9	Dänemark	295	10	38	1		16	360
10	Finnland, Jugoslawien	845	1	37			8	891
11	Luxemburg, Monaco	41	6	13	8		6	74
12	Niederlande	1519	76	112			104	1811
13	Norwegen	143	7	23			6	179
14	Portugal	60		11				71
15	Spanien	527	6	35			1	569
16	Schweden	1159	14	9		7	18	1207
17	Tschechosl., Ungarn, Polen, SU	284	7	30			20	341
18	Albanien, DD'R, Rumänien, BU	327	3	10			1	341
19	Griechenland	94		17			5	116
20	Vereinigte Staaten (USA) 2)	6849	115	314		15	215	7508
21	Kanada	455	5	42		2	43	547
22	Zentralamerika	175		9			7	191
23	Afrika	146		6			3	155
24	Asien	674	9	18		1	10	712
25	Australien, Ozeanien	288	4	17		3	31	343
	T O T A L	46056	3684	3160	189	357	1977	55423

1) Berufstätige Dauergäste sind solche Personen, die am Logierorte oder in dessen näherer Umgebung eine Erwerbstätigkeit ausüben und sich mindestens einen Monat im Hotel, Gasthof usw. aufhalten oder aufzuhalten gedenken.

2) USA: Einschliesslich ausserhalb der Vereinigten Staaten stationierte Angehörige der nordamerikanischen Armee

Logiernächte nach Herkunftsland und Betriebsarten

8	Herkunftsland (Ständiger Wohnsitz der Gäste)	Hotels	Alpen- hotels	Gasthöfe Wirtschaften	Pensionen	Alpen- gasthöfe	Zimmerver- mietung	TOTAL
1		2	3	4	5	6	7	8
	Berufstätige Dauergäste 1)	1969		1420	767		2535	6691
1	Liechtenstein	118	169	4	4	67		362
2	Schweiz	13265	2771	1007	807	121	1207	19178
3	Österreich	3317	293	300	100	14	301	4325
4	Deutschland	18336	3072	1143	1619	271	3371	27812
5	Grossbritannien, Irland	6173	10397	157		17	207	16951
6	Frankreich	4346	298	290	198	3	202	5337
7	Italien	2714	18	208			77	3017
8	Belgien	1491	38	65		2	131	1727
9	Dänemark	405	35	44	16		36	536
10	Finnland, Jugoslawien	1065	5	65			13	1148
11	Luxemburg, Monaco	64	20	12	133		6	235
12	Niederlande	4366	466	195	46		392	5465
13	Norwegen	205	7	23			17	252
14	Portugal	63		11				74
15	Spanien	658	6	37			3	704
16	Schweden	1545	37	9		7	27	1625
17	Tschechosl., Ungarn, Polen, SU	508	12	36			53	609
18	Albanien, DDR, Rumänien, BU	367	3	10			1	381
19	Griechenland	289		17			5	311
20	Vereinigte Staaten (USA) 2)	8499	213	316		15	296	9339
21	Kanada	557	5	47		2	64	675
22	Zentralamerika	259		11			7	277
23	Afrika	286		6			5	297
24	Asien	865	33	18		1	73	990
25	Australien, Ozeanien	428	14	21		3	52	518
	TOTAL	72158	17912	5472	3690	523	9081	108836

1) Berufstätige Dauergäste sind solche Personen, die am Logierorte oder in dessen näherer Umgebung eine Erwerbstätigkeit ausüben und sich mindestens einen Monat im Hotel, Gasthof usw. aufhalten oder aufzuhalten gedenken.

2) USA; Einschliesslich ausserhalb der Vereinigten Staaten stationierte Angehörige der nordamerikanischen Armee

Gästeankünfte und Logiernächte nach Monaten und Betriebsarten

Monat	Hotels	Alpen-hotels	Gasthöfe Wirt- schaften	Pensio- nen	Alpen- gasthöfe	Zimmer- vermie- tung	Total	Hotels	Alpen- hotels	Gasthöfe Wirt- schaften	Pensio- nen	Alpen- gasthöfe	Zimmer- vermie- tung	Total
	2	3	4	5	6	7	8	9	10	11	12	13	14	15

Gästeankünfte im Ganzen

Gästeankünfte in Prozent

Mai	6223	292	183	25	10	196	6929	89,8	4,2	2,6	0,4	0,2	2,8	100,0
Juni	8055	621	452	34	71	408	9641	83,6	6,4	4,7	0,4	0,7	4,2	100,0
Juli	9397	795	1004	37	84	433	11750	80,0	6,8	8,5	0,3	0,7	3,7	100,0
August	8867	815	836	45	114	447	11124	79,7	7,4	7,5	0,4	1,0	4,0	100,0
September	8732	841	496	31	78	363	10541	82,9	8,0	4,7	0,3	0,7	3,4	100,0
Oktober	4782	320	189	17		130	5438	87,9	5,9	3,5	0,3		2,4	100,0
T O T A L	46056	3684	3160	189	357	1977	55423	83,1	6,7	5,7	0,3	0,6	3,6	100,0

Logiernächte im Ganzen

Logiernächte in Prozent

Mai	9545	2109	463	528	14	949	13608	70,1	15,5	3,4	3,9	0,1	7,0	100,0
Juni	12399	2684	780	576	92	1538	18069	68,6	14,9	4,3	3,2	0,5	8,5	100,0
Juli	14711	4277	1430	731	124	2327	23600	62,3	18,1	6,1	3,1	0,5	9,9	100,0
August	13555	4684	1292	759	195	1865	22350	60,6	21,0	5,8	3,4	0,9	8,3	100,0
September	14035	2769	903	689	98	1661	20155	69,6	13,8	4,5	3,4	0,5	8,2	100,0
Oktober	7913	1389	604	407		741	11054	71,6	12,5	5,5	3,7		6,7	100,0
T O T A L	72158	17912	5472	3690	523	9081	108836	66,3	16,5	5,0	3,4	0,5	8,3	100,0

Betriebe, Verfügbare Gastbetten, Gastbettenbesetzung, Anwesenheitsdauer der Gäste (einschl. berufstätige Dauergäste)
 nach Monaten und Gemeinden

10	Abschnitt	Monat	Vaduz	Triesen	Balzers	Triesen-	Schaan	Eschen	Mauren	Gamprin	TOTAL
1		2	3	4	5	6	7	8	9	10	11

Betriebe

Mai	14	8	3	12	8	5	2	3	55
Juni	15	9	4	24	8	6	2	3	71
Juli	15	10	4	26	9	6	2	3	75
August	14	10	3	24	8	6	2	2	69
September	14	10	3	22	8	6	2	3	68
Oktober	12	6	3	14	7	6	2	2	52
Saisonmittel ¹⁾	14,0	8,8	3,3	20,3	8,0	5,8	2,0	2,6	65,0

Verfügbare Gastbetten

Mai	452	144	41	316	163	107	20	113	1356
Juni	463	158	45	493	165	123	20	119	1586
Juli	467	174	45	527	171	127	23	119	1653
August	459	180	28	502	165	130	25	39	1528
September	466	166	35	482	165	130	25	119	1588
Oktober	426	97	41	303	157	129	20	39	1212
Saisonmittel ¹⁾	455,5	153,2	39,2	437,2	164,3	124,3	22,2	91,3	1487,2

Gastbettenbesetzung

(Auf verfügbare)

Mai	38,8	44,5	8,8	30,2	40,0	20,3	18,7	8,6	32,4
Juni	50,3	51,3	13,3	28,8	45,3	32,3	19,0	18,7	38,0
Juli	56,0	64,2	20,3	38,8	58,9	33,2	44,0	18,0	46,0
August	53,5	65,7	23,8	44,3	49,4	25,5	35,1	11,9	47,2
September	60,0	64,0	12,2	31,1	47,7	27,6	20,3	8,8	42,2 ¹⁾
Oktober	37,1	38,7	13,5	25,1	28,6	19,8	9,8	17,5	29,4
Saisonmittel ¹⁾	49,3	54,7	15,3	33,0	45,0	26,4	24,5	13,9	39,2

Anwesenheitsdauer ²⁾

Mai	1,5	1,7	2,0	4,2	2,5	1,9	1,3	2,0	2,0
Juni	1,5	1,6	1,9	3,5	2,2	1,8	1,0	2,2	1,9
Juli	1,5	1,8	1,6	4,1	2,6	1,5	1,0	1,7	2,0
August	1,4	1,8	1,2	4,5	2,2	1,6	1,1	1,4	2,0
September	1,7	1,8	1,1	2,9	2,1	1,8	1,1	1,6	1,9
Oktober	1,6	2,1	2,5	3,7	2,2	2,2	1,1	3,2	2,0
Saisonmittel ¹⁾	1,5	1,8	1,7	3,8	2,3	1,8	1,1	2,0	2,0

1) Abweichungen in den Summen erklären sich durch runden der Zahlen

2) Ist gleich Logiernächte oder Tage

Hauptberuflich beschäftigte Personen nach Monaten, Betriebsarten und Geschlecht

11 Monat	Hotels Motels, Bad-H.		Alpenhotels		Gasthöfe Wirtschaften		Pensionen Erholungsheime		Alpengasthöfe		Zimmer- vermietung		TOTAL
	männ- lich	weib- lich	männ- lich	weib- lich	männ- lich	weib- lich	männ- lich	weib- lich	männ- lich	weib- lich	männ- lich	weib- lich	
1	2	3	4	5	6	7	8	9	10	11	12	13	14
Mai	138	213	20	28	5	18		6	1	3		7	439
Juni	141	219	27	39	9	28		6	3	7		12	491
Juli	155	204	26	47	9	34		6	2	5		14	502
August	144	192	28	40	10	34		6	2	6		13	475
September	142	185	24	33	10	33		6	2	4	1	10	450
Oktober	129	182	20	23	9	26		5			1	7	402
Saison- mittelwert ¹⁾	141,5	199,2	24,2	35,0	8,7	28,8		5,8	2,0 ²⁾	5,0 ²⁾	1,0 ¹⁾	10,5	459,8

Hauptberuflich beschäftigte Personen im Ganzen

Mai	351	48	23	6	4	7	439
Juni	360	66	37	6	10	12	491
Juli	359	73	43	6	7	14	502
August	336	68	44	6	8	13	475
September	327	57	43	6	6	11	450
Oktober	311	43	35	5		8	402
Saison- mittelwert ¹⁾	340,7	59,2	37,5	5,8	7,0 ²⁾	10,8	459,8

1) Abweichungen in den Summen erklären sich durch runden der Zahlen

2) Unter 6 Monat, deshalb Abweichung im Mittelwert

VERGLEICHSTABELLEN

Sommersaisonen seit 1960

Gast- und Beherbergungsbetriebe

Anzahl Betriebe nach Betriebsarten – Sommerseason ab 1960 (Mittelwerte)

12 Sommer- season	Hotels, Motels, Bad-Hotel	Alpenhotels	Gasthäuser, Wirtschaften	Pensionen	Alpengasthöfe	Zimmer- vermietung	Mittelwert ¹⁾
1	2	3	4	5	6	7	8
1960	18,0	4,0	28,3	6,7	1,0	1,0	59,0
1961	19,0	3,3	27,3	5,7	1,0	2,8	59,2
1962	18,0	3,0	25,5	8,0	2,0	6,7	63,2
1963	19,0	3,0	23,7	5,0	3,2	9,0	62,8
1964	21,3	4,5	19,7	4,5	3,0	12,5	65,5
1965	24,0	5,8	18,0	3,8	2,0	12,3	66,0
1966	24,7	5,8	16,3	4,5	2,0	15,3	68,6
1967	24,5	5,0	12,8	5,0	1,8	15,8	65,0
1968	23,2	5,0	12,0	3,7	2,0	17,3	63,2
1969	24,5	5,8	11,7	3,7	2,2	17,2	65,0
1970	25,0	4,3	11,2	4,0	1,8 ²⁾	14,8	60,8
1971	28,0	4,3	9,8	3,0	2,0	14,7	61,8
1972	27,7	6,3	10,7	2,8	1,8 ²⁾	13,2	62,2
1973	28,2	9,2	11,0	2,0	2,4 ²⁾	15,7	65,0

1) Abweichung in den Summen erklären sich durch runden der Zahlen

2) 5 Monate, deshalb Abweichung im Mittelwert

Erstellt für die Publikation "Sommerseason 1973"

Quelle: Fremdenverkehrsstatistik und Karteblätter

Gästeankünfte nach Saisonen, Betriebsarten und Monaten seit 1963

13 Saisonen	Titel	Mai	Juni	Juli	August	September	Oktober	TOTAL
1	2	3	4	5	6	7	8	9
1963	Hotels	3601	5401	6587	6880	5113	3120	30702
1964		4277	5158	6361	7209	5048	2955	31008
1965		3910	5034	6571	8179	5321	3373	32388
1966		4927	6032	8577	9885	6765	4048	40234
1967		4090	5647	7621	9025	6626	4152	37161
1968		3966	6911	8316	9203	6110	3622	38128
1969		6640	5908	8546	8692	7002	4131	40919
1965/69 *)		4706,3	5906,2	7926,1	8996,4	6364,4	3865,1	37766,0
1970		6075	6880	9506	11028	8113	5571	47173
1971		5822	7491	9992	10455	8203	6044	48007
1972	6427	8066	10501	11676	8680	5512	50862	
1973	6223	8055	9397	8867	8732	4782	46056	
1963	Alpenhotels	55	173	236	184	180	80	908
1964		243	246	378	402	253	61	1583
1965		92	193	377	533	184	220	1599
1966		173	417	376	461	353	173	1953
1967		148	160	397	524	336	183	1748
1968		97	397	304	384	276	147	1605
1969		210	232	525	565	343	259	2134
1965/69		144,0	279,4	395,4	493,2	298,2	196,2	1807,4
1970		81	191	313	377	251	118	1331
1971		51	171	401	343	247	63	1276
1972	597	534	768	973	914	273	4059	
1973	292	621	795	815	841	320	3684	
1963	Gasthäuser, Wirtschaften	412	903	1139	2123	1009	460	6046
1964		421	514	1100	1702	638	187	4562
1965		323	601	1124	1499	606	291	4444
1966		410	476	866	1347	703	316	4118
1967		390	469	1062	1140	643	216	3920
1968		475	752	1089	1477	642	323	4758
1969		485	505	1070	1040	675	341	4116
1965/69		416,3	560,3	1042,1	1300,3	653,4	297,2	4271,1
1970		401	415	1047	1545	716	344	4468
1971		299	381	839	952	364	436	3271
1972	333	455	826	937	536	269	3356	
1973	183	452	1004	836	496	189	3160	
1963	Pensionen	95	154	239	150	212	132	982
1964		40	149	108	211	146	102	756
1965		163	111	138	165	109	65	751
1966		131	82	184	113	239	75	824
1967		65	89	136	157	159	34	640
1968		184	165	167	163	129	45	853
1969		55	121	75	83	92	106	532
1965/69		119,3	113,3	140,0	136,1	145,3	65,0	720,0
1970		75	76	118	79	63	62	473
1971		31	87	80	92	107	27	424
1972	33	73	62	89	89	59	405	
1973	25	34	37	45	31	17	189	

Gästeankünfte nach Saisonen, Betriebsarten und Monaten seit 1963. (Schluss)

13 Saisonen	Titel	Mai	Juni	Juli	August	September	Oktober	TOTAL
1	2	3	4	5	6	7	8	9
1963	Alpengasthöfe	40	213	194	258	162	52	919
1964		57	58	103	118	104	18	458
1965		24	50	72	113	77	52	388
1966		27	54	99	208	131	36	555
1967		29	44	87	102	111	47	420
1968		24	62	77	52	17	36	268
1969		31	48	86	67	70	39	341
1965/69		27,0	51,3	84,1	108,2	81,1	42,0	394,2
1970			33	50	100	49	11	243
1971		40	42	71	107	72	41	373
1972		22	55	69	66	98		310
1973		10	71	84	114	78		357
1963		Zimmervermietung	24	188	273	423	199	33
1964	92		142	392	522	193	30	1371
1965	63		169	359	413	134	31	1169
1966	81		183	523	577	232	75	1671
1967	134		152	458	545	212	41	1542
1968	121		372	605	578	343	71	2090
1969	200		193	770	696	357	144	2360
1965/69	119,4		213,4	543,0	561,4	255,3	72,2	1766,2
1970	147		273	577	696	343	112	2148
1971	196		270	513	573	328	203	2083
1972	231		257	405	610	323	86	1912
1973	196		408	433	447	363	130	1977
1963	Total Gästeankünfte		4227	7032	8668	10018	6875	3877
1964		5130	6267	8442	10164	6382	3353	39738
1965		4575	6158	8641	10902	6431	4032	40739
1966		5749	7244	10625	12591	8423	4723	49355
1967		4856	6561	9761	11493	8087	4673	45431
1968		4867	8659	10558	11857	7517	4244	47702
1969		7621	7007	11072	11143	8539	5020	50402
1965/69		5533,3	7125,4	10131,2	11597,1	7799,2	4538,2	46725,4
1970		6779	7868	11611	13825	9535	6218	55836
1971		6439	8442	11896	12522	9321	6814	55434
1972		7643	9440	12631	14351	10640	6199	60904
1973		6929	9641	11750	11124	10541	5438	55423

Logiernächte nach Saisonen, Betriebsarten und Monaten seit 1963

14 Saisonen	Titel	Mai	Juni	Juli	August	September	Oktober	TOTAL	
1	2	3	4	5	6	7	8	9	
1963	Hotels	6486	9377	11856	14017	9193	5789	56718	
1964		7317	8467	11887	14311	8704	5304	55990	
1965		6870	8599	11500	13976	8809	5992	55746	
1966		8364	9866	13403	16071	11339	6847	65890	
1967		7231	8976	13348	15319	10378	6739	61991	
1968		6064	11088	13580	13653	9088	5646	59119	
1969		9241	9414	14687	14216	10224	6605	64387	
1965/69		7554,0	9588,3	13303,3	14647,0	9967,3	6365,4	61426,3	
1970		9578	10775	14070	16122	11626	9012	71183	
1971		9224	10710	14870	16392	12075	10108	73379	
1972		9677	11687	16611	18412	13065	8844	78296	
1973		9545	12399	14711	13555	14035	7913	72158	
1963		Alpenhotels	62	402	770	657	372	136	2399
1964			473	405	1585	1401	452	98	4414
1965	127		323	1501	1652	408	442	4453	
1966	298		720	1153	1362	612	200	4345	
1967	329		305	1176	1578	550	245	4183	
1968	137		725	680	781	517	185	3025	
1969	368		378	1311	1151	764	380	4352	
1965/69	251,4		490,1	1164,1	1304,1	570,1	290,2	4071,3	
1970	96		247	923	1129	412	161	2968	
1971	63		329	867	1172	366	124	2921	
1972	3058		3014	4763	4893	4357	1412	21497	
1973	2109		2684	4277	4684	2769	1389	17912	
1963	Gasthäuser, Wirtschaften		888	1544	2409	3631	2196	1213	11881
1964			885	881	2574	3184	1273	645	9442
1965		897	1512	2586	3299	1824	793	10911	
1966		901	1032	1596	2372	1379	888	8168	
1967		953	1195	2329	2033	1294	861	8665	
1968		1177	1695	2281	2726	1282	719	9880	
1969		1320	1297	2162	2107	1302	1009	9197	
1965/69		1049,3	1346,1	2190,4	2507,2	1416,1	854,0	9364,1	
1970		1087	1118	1790	2491	1324	1052	8862	
1971		507	673	1452	1334	538	657	5161	
1972		892	912	1804	1423	1018	857	6906	
1973		463	780	1430	1292	903	604	5472	
1963		Pensionen	898	1289	1755	2194	1836	1332	9304
1964			809	1065	1732	2732	1609	1235	9182
1965	1780		1281	1719	2465	1686	1173	10104	
1966	1612		1495	1878	2404	1998	1145	10532	
1967	889		1586	1405	2303	1530	1045	8758	
1968	1390		1592	1819	1898	1446	511	8656	
1969	734		1387	1297	1405	1145	1094	7062	
1965/69	1281,0		1468,1	1623,3	2095,0	1561,0	993,3	9022,2	
1970	971		1198	1398	1542	1093	1224	7426	
1971	925		1118	1202	1598	1306	577	6726	
1972	650		1084	972	1302	1010	775	5793	
1973	528		576	731	759	689	407	3690	

Logiernächte nach Saisonen, Betriebsarten und Monaten seit 1963 (Schluss)

14 Saisonen	Titel	Mai	Juni	Juli	August	September	Oktober	TOTAL	
1	2	3	4	5	6	7	8	9	
1963	Alpengasthöfe	98	446	665	538	524	84	2355	
1964		93	239	223	350	190	28	1123	
1965		146	252	228	252	182	60	1120	
1966		55	193	255	374	131	76	1084	
1967		75	137	217	341	189	110	1069	
1968		32	253	354	220	63	46	968	
1969		80	126	149	135	115	76	681	
1965/69		77,3	192,1	240,3	264,2	136,0	73,3	984,2	
1970				71	87	139	128	11	436
1971			68	76	302	123	154	81	804
1972			26	103	174	185	134		622
1973			14	92	124	195	98	–	523
1963		Zimmervermietung	121	967	1486	2136	1026	359	6095
1964			487	828	2129	2241	1010	242	6937
1965	459		1114	1982	2230	836	483	7104	
1966	562		1100	2789	2902	1299	663	9315	
1967	725		1214	2317	2766	1072	519	8613	
1968	835		1440	2169	2035	1334	494	8307	
1969	800		979	2044	2349	1626	878	8676	
1965/69	676,1		1169,2	2260,1	2456,2	1233,2	607,2	8403,0	
1970			901	1167	2312	2781	1573	958	9692
1971			1182	1585	2300	2704	1405	948	10124
1972			1191	1410	2414	2402	1577	669	9663
1973			949	1538	2327	1865	1661	741	9081
1963	Total Logiernächte		8553	14025	18941	23173	15147	8913	88752
1964			10064	11885	20130	24219	13238	7552	87088
1965		10279	13081	19516	23874	13745	8943	89438	
1966		11792	14406	21074	25485	16758	9819	99334	
1967		10202	13413	20792	24340	15013	9519	93279	
1968		9635	16793	20883	21313	13730	7601	89955	
1969		12543	13581	21650	21363	15176	10042	94355	
1965/69		10890,1	14254,4	20783,0	23275,0	14884,2	9184,4	93272,1	
1970			12633	14576	20580	24204	16156	12418	100567
1971			11969	14491	20993	23323	15844	12495	99115
1972			15494	18210	26738	28617	21161	12557	122777
1973			13608	18069	23600	22350	20155	11054	108836

Gastbettenangebot der Gast- und Beherbergungsbetriebe seit 1960

(Saisonmittelwerte)

15 Sommerseason	Hotels, Motels, Badhotel	Alpenhotels	Gasthäuser, Wirtschaften	Pensionen	Alpen- gasthöfe	Zimmer- vermietung	Mittelwert ¹⁾
1	2	3	4	5	6	7	8
Verfügbare Gastbetten							
1960	526,2	138,2	279,3	105,3	23,7	4,0	1076,7
1961	586,5	80,3	289,0	126,5	24,0	17,0	1123,3
1962	601,7	67,3	259,5	174,2	51,3	42,2	1196,2
1963	626,7	76,0	254,5	104,7	68,2	60,5	1190,5 ¹⁾
1964	642,0	111,3	219,2	89,0	38,0	79,5	1179,0
1965	731,2	120,8	215,2	83,8	30,0	90,2	1271,2
1966	814,3	125,5	193,8	88,0	29,3	116,8	1367,8 ¹⁾
1967	788,0	108,7	154,8	87,5	28,3	114,3	1281,7 ¹⁾
1968	767,8	106,0	141,2	73,8	29,2	110,2	1228,2
1969	790,5	116,8	136,5	62,2	32,5	114,2	1252,7
1970	834,2	86,0	154,0	55,5	26,6 ²⁾	102,3	1254,2 ¹⁾
1971	914,8	90,0	111,3	59,7	28,5	106,2	1310,5
1972	936,8	254,8	130,2	55,3	15,0 ²⁾	95,2	1484,8 ¹⁾
1973	948,2	250,2	124,7	33,0	33,6 ²⁾	103,8	1487,8 ¹⁾

1) Abweichungen in den Summen erklären sich durch runden der Zahlen

2) 5 Monate, deshalb Abweichung im Mittelwert

Erstellt für die "Publikation 1973"

Quelle: Fremdenverkehrsstatistik Monatsberichte

Anzahl Gast- und Beherbergungsbetriebe, Gästeankünfte und Logiernächte
nach Saisonen und Monaten seit 1961

16 Saisonen	Mai	Juni	Juli	August	Septem- ber	Oktober	Mittelwert Total	Mai	Juni	Juli	August	Septem- ber	Oktober	Mittelwert Total
1	2	3	4	5	6	7	8	9	10	11	12	13	14	15

Gast- und Beherbergungsbetriebe im Ganzen

1961	58	59	59	61	60	58	59,1	100,0	100,0	100,0	100,0	100,0	100,0	100,0
1962	58	65	66	67	65	58	63,1	100,0	110,1	111,8	109,8	108,3	100,0	106,7
1963	56	65	66	67	65	58	62,8	96,5	110,1	111,8	109,8	108,3	100,0	105,0
1964	60	61	72	73	63	58	64,5	103,4	103,3	122,0	119,6	105,0	100,0	108,4
1965	58	67	69	71	70	61	66,0	100,0	113,5	116,9	116,3	116,6	105,1	111,8
1966	61	68	76	75	72	60	68,6	105,1	115,2	128,8	122,9	120,0	103,4	116,0
1967	56	63	74	75	69	53	65,0	96,5	106,7	125,4	122,9	115,0	91,3	109,9
1968	53	66	73	71	66	50	63,1	91,3	111,8	123,7	116,3	110,0	86,2	106,7
1969	58	66	71	70	66	59	65,0	100,0	111,8	120,3	114,7	110,0	101,7	109,9
1970	51	57	69	70	64	54	60,8	87,9	96,6	116,9	114,7	106,6	93,1	102,8
1971	59	61	69	69	58	55	61,8	101,7	103,4	116,9	113,1	96,7	94,8	104,3
1972	61	62	67	69	67	47	62,1	105,2	105,1	113,5	113,1	111,7	81,0	105,1
1973	55	71	75	69	68	52	65,0	94,8	120,3	127,1	113,1	113,3	89,7	110,0

Gast- und Beherbergungsbetriebe in Prozent

Gästeankünfte im Ganzen

1961	4031	5025	7203	8873	5820	3097	34049	100,0	100,0	100,0	100,0	100,0	100,0	100,0
1962	3843	6069	8054	9583	6287	3410	37246	95,3	120,7	111,8	108,0	108,0	110,1	109,3
1963	4227	7032	8668	10018	6875	3877	40697	104,8	139,9	120,3	112,9	118,1	125,1	119,5
1964	5130	6267	8442	10164	6382	3353	39738	127,2	124,7	117,2	114,5	109,6	108,2	116,7
1965	4575	6158	8641	10902	6431	4032	40739	113,4	122,5	119,9	122,8	110,4	130,1	119,6
1966	5749	7244	10625	12591	8423	4723	49355	142,6	144,1	147,5	141,9	144,7	152,5	144,9
1967	4856	6561	9761	11493	8087	4673	45431	120,4	130,5	135,5	129,5	138,9	150,8	133,4
1968	4867	8659	10558	11857	7517	4244	47702	120,7	172,3	146,5	133,6	129,1	137,7	140,0
1969	7621	7001	11072	11143	8539	5020	50402	189,0	139,4	153,7	125,5	146,7	162,0	148,0
1970	6779	7868	11611	13825	9535	6218	55836	168,1	156,5	161,1	155,8	163,8	200,7	163,9
1971	6439	8442	11896	12522	9321	6814	55434	159,7	168,0	165,1	141,1	160,1	220,0	162,8
1972	7643	9440	12631	14351	10640	6199	60904	189,6	187,9	175,3	161,7	182,8	200,2	178,9
1973	6929	9641	11750	11124	10541	5438	55423	171,9	191,9	163,1	125,4	181,1	175,6	162,8

Gästeankünfte in Prozent

Logiernächte im Ganzen

1961	7528	10135	12938	15640	10870	6318	63429	100,0	100,0	100,0	100,0	100,0	100,0	100,0
1962	7618	10905	14947	18690	11644	6475	70279	101,1	107,5	115,5	119,5	107,1	102,4	110,7
1963	8553	14025	18941	23173	15147	8913	88752	113,6	138,3	146,3	148,1	139,3	141,0	139,9
1964	10064	11885	20130	24219	13238	7552	87088	133,6	117,2	155,5	154,8	121,7	119,5	137,2
1965	10279	13081	19516	23874	13745	8943	89438	136,5	129,0	150,8	152,6	126,4	141,5	141,0
1966	11792	14406	21074	25485	16758	9819	99334	156,6	142,1	162,8	162,9	154,1	155,4	156,6
1967	10202	13413	20792	24340	15013	9519	93279	135,5	132,3	160,7	155,6	138,1	150,6	147,0
1968	9635	16793	20883	21313	13730	7601	89955	127,9	165,6	161,4	136,2	126,3	120,3	141,8
1969	12543	13581	21650	21363	15176	10042	94355	166,6	134,0	167,3	136,5	139,5	158,9	148,7
1970	12633	14576	20580	24204	16156	12418	100567	167,8	143,8	159,0	154,7	148,6	196,5	158,5
1971	11969	14491	20993	23323	15844	12495	99115	159,0	143,0	162,3	149,1	145,8	197,8	156,3
1972	15494	18210	26738	28617	21161	12557	122777	205,8	179,7	206,7	183,0	194,7	198,7	193,6
1973	13608	18069	23600	22350	20155	11054	108836	180,8	178,3	182,4	142,9	185,4	175,0	171,6

Logiernächte in Prozent

Durchschnittliche Aufenthaltsdauer der Gäste seit 1961
Verfügbare Gastbetten und Gastbettenbesetzung nach Saisonen seit 1962

17 Saisonen	Mai	Juni	Juli	August	Septem- ber	Oktober	Saison- Mittelwert	Mai	Juni	Juli	August	Septem- ber	Oktober	Saison- Mittelwert
1	2	3	4	5	6	7	8	9	10	11	12	13	14	15

Durchschnittliche Aufenthaltsdauer 1)

Durchschnittliche Aufenthaltsdauer in Prozent

1961	1,8	2,0	1,7	1,7	1,8	2,0	1,8	100,0	100,0	100,0	100,0	100,0	100,0	100,0
1962	1,9	1,8	1,8	1,9	1,8	1,8	1,8	105,5	90,0	105,8	111,7	100,0	90,0	100,0
1963	2,0	1,9	2,1	2,3	2,2	2,2	2,1	111,1	95,0	123,5	135,2	122,2	110,0	116,6
1964	1,9	1,8	2,3	2,3	2,0	2,1	2,1	105,5	90,0	135,2	135,2	111,1	105,0	116,6
1965	2,1	2,0	2,3	2,1	2,1	2,1	2,1	116,6	100,0	135,2	123,5	116,6	105,0	116,6
1966	1,9	1,8	1,9	1,9	2,1	1,9	1,9	105,5	90,0	111,7	111,7	116,6	95,0	105,5
1967	1,9	1,9	1,9	2,0	1,7	1,8	1,8	105,5	95,0	111,7	117,6	94,4	90,0	100,0
1968	1,7	1,8	1,8	1,6	1,6	1,5	1,6	94,4	90,0	105,8	94,1	88,8	75,0	88,8
1969	1,5	1,7	1,8	1,8	1,6	1,7	1,7	83,3	85,0	105,9	105,9	88,9	85,0	94,4
1970	1,8	1,8	1,7	1,7	1,6	1,9	1,8	100,0	90,0	100,0	100,0	88,9	95,0	100,0
1971	1,7	1,6	1,7	1,8	1,6	1,7	1,6	94,4	80,0	100,0	105,9	88,9	85,0	88,9
1972	1,8	1,8	2,0	1,8	1,8	1,8	1,8	100,0	90,0	117,6	105,9	100,0	90,0	100,0
1973	1,7	1,8	1,9	1,9	1,8	1,8	1,8	94,4	90,0	111,7	111,7	100,0	90,0	100,0

Verfügbare Gastbetten

Verfügbare Gastbetten in Prozent

1962	1122	1195	1250	1261	1220	1129	1196,1	100,0	100,0	100,0	100,0	100,0	100,0	100,0
1963	1144	1193	1242	1251	1201	1112	1190,5	102,0	99,8	99,4	99,2	98,4	98,5	99,5
1964	1100	1146	1275	1271	1230	1052	1179,0	98,0	95,9	102,0	100,8	100,8	93,2	98,6
1965	1103	1256	1304	1336	1346	1282	1271,1	98,3	105,1	104,3	105,9	110,3	113,6	106,3
1966	1291	1383	1484	1474	1406	1169	1367,8	115,1	115,7	118,7	116,9	115,2	103,5	114,4
1967	1119	1190	1435	1453	1372	1121	1281,6	99,7	99,6	114,8	115,2	112,5	99,3	107,2
1968	1096	1321	1410	1354	1250	938	1228,1	97,7	110,5	112,8	107,4	102,5	83,1	102,7
1969	1100	1269	1361	1341	1306	1139	1252,6	98,0	106,2	108,9	106,3	107,0	100,9	104,7
1970	1106	1146	1384	1415	1322	1152	1254,1	98,6	95,8	110,7	112,2	108,4	102,0	104,9
1971	1248	1281	1413	1420	1289	1212	1310,5	111,2	107,2	113,0	112,6	105,6	107,3	109,5
1972	1440	1483	1637	1657	1640	1052	1484,8	128,3	124,1	131,0	131,4	134,4	93,2	124,1
1973	1356	1586	1653	1528	1588	1212	1487,2	120,9	132,7	132,2	121,2	130,2	107,3	124,3

Gastbettenbesetzung in Prozent

Gastbettenbesetzung Indexwerte

1962	21,9	30,4	38,5	47,8	31,8	18,5	31,4	100,0	100,0	100,0	100,0	100,0	100,0	100,0
1963	24,1	39,1	49,1	59,7	42,0	25,8	39,9	110,0	128,6	127,5	124,9	132,1	139,5	127,1
1964	29,5	34,5	50,9	61,4	35,8	23,1	20,9	134,7	113,5	132,2	128,5	112,6	124,9	66,6
1965	30,0	34,7	48,2	57,6	34,0	22,5	37,8	137,0	114,1	125,2	120,5	106,9	121,6	120,4
1966	33,9	34,7	45,4	55,7	39,7	27,0	39,4	154,8	114,1	117,9	116,5	124,8	145,9	125,5
1967	29,4	37,5	46,7	54,0	36,4	27,3	38,5	134,2	123,4	121,3	113,0	114,5	147,6	122,6
1968	28,3	42,3	47,7	50,7	36,6	26,1	38,6	129,2	139,1	123,9	106,1	115,1	141,1	122,9
1969	36,5	35,1	51,1	51,3	38,7	28,4	40,1	166,7	115,5	132,7	107,3	121,7	153,5	127,7
1970	36,8	42,4	48,0	55,2	40,7	34,7	42,9	168,1	139,4	124,6	115,4	127,9	187,5	136,7
1971	30,9	37,7	47,9	53,0	41,0	33,2	40,6	141,1	124,0	124,4	110,9	128,9	179,4	129,3
1972	34,7	40,9	52,7	55,7	43,0	38,5	44,2	158,4	134,5	136,9	116,5	135,2	208,1	140,8
1973	32,4	38,0	46,0	47,2	42,2	29,4	39,2	148,0	125,0	119,5	98,7	132,7	158,9	124,8

1) Ab 1965 ohne Einrechnung der berufstätigen Dauergäste

Gästeankünfte und Logiernächte nach Saison und Herkunftsländern der Gäste seit 1960. Im Ganzen

18	Jahr Saison	Deutsch- land	Schweiz	U.S.A.	Öster- reich	Gross- britan- nien	Frank- reich	Italien	Nieder- lande	Belgien	Schwe- den	Liech- tenstein	Andere	Berufs- tätige Dauer- gäste	TOTAL
1	2	3	4	5	6	7	8	9	10	11	12	13	14	15	

Gästeankünfte 1)

1960	10825	5746	6079	763	2793	1490	828	604	360	237	127	1865	26	31742
1961	11864	7015	5069	1206	2922	1932	999	674	345	340	116	1501	66	34049
1962	12928	8261	4349	1300	3041	2139	1585	839	678	315	131	1618	62	37246
1963	13088	8220	6016	1403	2920	2830	2090	971	640	352	119	2017	31	40697
1964	11887	8047	5802	1374	4446	2665	1925	947	584	423	131	1464	43	39738
1965	11537	8902	5744	1295	3678	3251	2322	858	686	327	152	1930	57	40739
1966	14724	9762	6461	1605	6279	3497	1956	1078	745	375	135	2698	40	49355
1967	11694	9563	6298	1858	6429	3320	1794	1180	649	382	155	2043	66	45431
1968	12687	8718	6606	1513	6806	3304	2267	1590	886	522	100	2588	115	47702
1969	12940	10072	8102	1719	5737	3782	2211	1399	754	428	150	3012	96	50402
1970	13154	9375	9464	1608	8793	3532	3117	1245	768	509	50	4176	57	55836
1971	14171	10044	9952	1771	5722	3702	3019	1185	719	804	106	4187	52	55434
1972	15179	10118	8939	2009	8262	4259	3379	2055	873	1078	158	4533	62	60904
1973	14146	10503	7508	2503	5682	3928	2298	1811	782	1207	118	4890	47	55423

Logiernächte 1)

1960	17372	15404	7313	1588	5340	2685	1288	903	539	369	435	2859	1544	57639
1961	20086	17276	6589	1990	4681	3111	1314	1246	600	766	338	2555	2162	62714
1962	25222	18734	5742	2100	4801	3624	2219	1446	823	572	716	3177	2102	71278
1963	30353	21395	7863	2570	7473	5025	3177	1871	1003	690	280	3406	3646	88752
1964	28861	20456	7532	2566	8719	4738	2658	1783	992	1212	545	2766	4260	87088
1965	30418	22808	7588	2726	5449	5436	3128	1585	1102	1042	1156	3414	3586	89438
1966	32122	21404	8412	3417	10609	5499	2956	2009	1188	609	817	4770	5522	99334
1967	27137	20223	8427	3622	9274	5582	2695	2622	1069	569	555	3859	7645	93279
1968	26744	14946	8495	2903	9545	5345	2838	3750	1681	782	356	4184	8386	89955
1969	26523	17977	10122	2773	9284	5457	2836	3246	1554	681	382	4840	8680	94355
1970	28107	16687	11839	2933	11950	5667	4486	3150	1211	672	216	6188	7461	100567
1971	30270	17094	12480	4025	8123	5466	4129	2199	1083	1047	581	6292	6326	99115
1972	31978	17580	11458	4553	21041	6536	4699	4144	1701	1635	1271	6637	9544	122777
1973	27812	19178	9339	4325	16951	5337	3017	5465	1727	1625	362	7007	6691	108836

1) Alle Zahlen sind ohne Einschluss der Ferienwohnungen und deshalb mit früheren Zahlen, in welche die Ferienwohnungen eingeschlossen sind, nicht vergleichbar.

Gästeankünfte und Logiernächte nach Saison und Herkunftsländern der Gäste seit 1960 . In Prozent

19	Jahr Saison	Deutsch- land	Schweiz	U.S.A.	Öster- reich	Gross- britan- nien	Frank- reich	Italien	Nieder- lande	Belgien	Schwe- den	Liech- tenstein	Andere	Berufs- tätige Dauer- gäste	TOTAL
	1	2	3	4	5	6	7	8	9	10	11	12	13	14	15
Gästeankünfte															
	1960	100,0	100,0	100,0	100,0	100,0	100,0	100,0	100,0	100,0	100,0	100,0	100,0	100,0	100,0
	1961	109,6	122,1	83,4	158,1	104,6	129,7	120,6	111,6	95,8	143,4	91,3	80,5	253,8	107,3
	1962	119,4	143,8	71,5	170,4	108,9	143,5	191,4	138,9	188,3	132,9	103,1	86,7	238,5	117,3
	1963	120,9	143,0	99,0	183,9	104,5	189,9	252,4	160,8	177,8	148,5	93,7	108,1	119,2	128,2
	1964	109,8	140,0	95,4	180,1	159,2	178,8	232,5	156,8	162,2	178,5	103,1	78,5	165,4	125,2
	1965	106,6	154,9	94,5	169,7	131,7	218,2	280,4	142,0	190,5	138,0	119,7	103,5	219,2	128,3
	1966	136,0	169,9	106,3	210,3	224,8	234,7	236,2	178,5	206,9	158,2	106,3	144,4	153,8	155,5
	1967	108,0	166,4	103,6	243,5	230,2	222,8	216,7	195,4	180,3	161,2	122,0	109,5	253,8	143,1
	1968	117,2	151,7	108,7	198,3	243,7	221,7	273,8	263,2	246,1	220,2	78,7	138,8	442,3	150,3
	1969	119,5	175,3	133,3	225,3	205,4	253,8	267,0	231,6	209,4	180,6	118,1	161,5	369,2	158,8
	1970	121,5	163,1	155,7	210,7	314,8	237,0	376,4	206,1	213,3	214,8	39,4	223,3	219,2	175,9
	1971	130,9	174,8	163,7	232,1	204,8	248,4	364,6	196,2	199,7	339,2	83,4	224,5	200,0	174,6
	1972	140,2	176,1	147,0	263,3	295,8	285,8	408,1	340,2	242,5	454,8	124,4	243,0	238,5	191,9
	1973	130,7	182,8	123,5	328,0	203,4	263,6	277,5	299,8	217,2	509,3	92,9	262,2	180,8	174,6
Logiernächte															
	1960	100,0	100,0	100,0	100,0	100,0	100,0	100,0	100,0	100,0	100,0	100,0	100,0	100,0	100,0
	1961	115,6	112,1	90,1	125,3	87,6	115,9	102,0	138,0	111,3	207,6	77,7	89,4	140,0	108,8
	1962	145,2	121,6	78,5	132,2	89,9	135,0	172,3	160,1	152,7	155,0	164,6	111,1	136,1	123,7
	1963	174,7	138,9	107,5	161,8	139,9	187,1	246,7	207,2	186,1	187,0	64,4	119,1	236,1	154,0
	1964	166,1	132,8	103,0	161,6	163,3	176,5	206,4	197,4	184,0	328,4	125,3	96,7	275,9	151,1
	1965	175,1	148,1	73,1	171,7	102,0	202,4	242,8	175,5	204,4	282,4	265,7	119,4	232,2	155,2
	1966	184,9	138,9	115,0	215,2	198,7	204,8	229,5	222,5	220,4	165,0	187,8	166,8	357,6	172,3
	1967	156,2	131,3	115,2	228,1	173,7	207,9	209,2	290,4	198,3	154,2	127,6	135,0	495,1	161,8
	1968	153,9	97,0	116,2	182,8	178,7	199,1	220,3	415,3	311,9	211,9	81,8	146,3	543,1	156,1
	1969	152,7	116,7	138,4	174,6	173,8	203,2	220,2	359,5	288,3	184,5	87,8	169,3	562,2	163,7
	1970	161,8	108,3	161,9	184,7	223,8	211,1	348,3	348,8	224,7	182,1	49,6	216,4	483,2	174,5
	1971	174,2	111,0	170,6	253,4	152,1	203,6	320,6	243,5	200,9	283,7	133,5	220,0	409,7	171,9
	1972	184,1	114,1	156,7	286,7	394,0	243,4	364,8	458,9	315,6	443,1	292,2	232,1	618,1	213,0
	1973	160,1	124,5	127,7	272,4	317,4	198,8	234,2	605,2	320,4	440,4	83,2	245,1	433,3	188,8

Gästeankünfte und Logiernächte nach Saisonen und Gemeinden im Ganzen seit 1960

20 Saisonen	Vaduz	Triesen	Balzers	Triesen- berg	Schaan	Planken	Eschen	Mauren	Gamprin	Ruggell	Schellen- berg	TOTAL
1	2	3	4	5	6	7	8	9	10	11	12	13
Gästeankünfte												
1960	15829	7540	663	3017	3265	8	847	440	204	53	139	32005
1961	17782	7646	934	2641	3333	*	627	515	300	39	159	33976
1962	18352	8335	1085	3855	3960	*	653	639	170	*	197	37246
1963	20824	9143	1320	3564	4062	*	504	876	262	*	142	40697
1964	20724	8220	1610	3868	4210	*	*	712	269	*	125	39738
1960/64	18702,1	8176,4	1122,2	3389,0	3766,0	*	657,3	636,2	241,0	*	152,2	36842,4
1965	21173	8089	1321	3959	4706	*	*	785	515	*	191	40739
1966	26408	8361	1563	4986	5898	*	*	850	1122	*	167	49355
1967	23367	8360	1690	4730	5404	*	*	812	1068	*	*	45431
1968	24514	8956	1568	5486	5264	*	*	1048	863	*	*	47702
1969	26188	9601	1364	6082	4932	*	*	844	1391	*	*	50402
1965/69	24330,3	8673,2	1501,1	5048,3	5240,4	*	*	867,4	991,4	*	*	46652,1
1970	29639	10604	1277	5264	5112	*	2009	1327	604	*	*	55836
1971	29729	9642	1110	5254	5524	*	2569	1039	567	*	*	55434
1972	30720	10186	1011	7501	6158	*	3460	799	1069	*	*	60904
1973	27133	8847	679	7199	5946	*	3460	951	1208	*	*	55423
Logiernächte												
1960	23928	10035	740	8658	11536	8	965	683	460	148	898	58059
1961	26647	11415	1158	7497	12135	*	1091	773	628	47	909	62300
1962	27687	11939	1766	12452	13019	*	1013	771	510	*	1122	70279
1963	37296	14945	1569	15290	14957	*	654	2100	805	*	1136	88752
1964	36683	13271	1782	16252	15041	*	*	1581	1703	*	775	87088
1960/64	30448,1	12321,0	1403,0	12029,4	13337,3	*	930,3	1181,3	821,1	*	968,0	73439,5
1965	34369	13653	1786	18580	16300	*	*	1612	1743	*	1395	89438
1966	43088	14708	1876	18320	15932	*	*	1511	3229	*	670	99334
1967	38943	15160	2545	16751	15330	*	*	1304	3246	*	*	93279
1968	37873	15598	2287	16508	12546	*	*	1166	3977	*	*	89955
1969	39900	15875	2236	17186	12458	*	*	981	5719	*	*	94355
1965/69	38834,3	14998,4	2146,0	17469,0	14513,1	*	*	1314,4	3582,4	*	*	92857,6
1970	43617	17808	2377	15331	14670	*	2517	1418	2829	*	*	100567
1971	45330	16536	1875	15702	13764	*	3509	1218	1181	*	*	99115
1972	45801	18123	1670	33447	14132	*	5370	987	3247	*	*	122777
1973	41439	15904	1082	27329	13679	*	6073	1029	2301	*	*	108836

Gästekünfte und Logiernächte nach Saisonen und Gemeinden in Prozent seit 1960

21. Saisonen	Vaduz	Triesen	Balzers	Triesenberg	Schaan	Planken	Eschen	Mauren	Gamprin	Ruggell	Schellenberg	TOTAL
1	2	3	4	5	6	7	8	9	10	11	12	13

Gästekünfte

1960	49,5	23,6	2,1	9,4	10,2	0,0	2,6	1,4	0,6	0,2	0,4	100,0
1961	52,3	22,5	2,7	7,8	9,8	*	1,9	1,5	0,9	0,1	0,5	100,0
1962	49,3	22,4	2,9	10,5	10,6	*	1,7	1,7	0,4	*	0,5	100,0
1963	51,2	22,5	3,2	8,8	10,0	*	1,2	2,2	0,6	*	0,3	100,0
1964	52,2	20,7	4,0	9,7	10,6	*	*	1,8	0,7	*	0,3	100,0
1960/64	50,9	22,2	3,0	9,2	10,2	*	1,8	1,7	0,6	*	0,4	100,0
1965	52,0	19,8	3,2	9,7	11,6	*	*	1,9	1,3	*	0,5	100,0
1966	53,5	16,9	3,2	10,1	12,0	*	*	1,7	2,3	*	0,3	100,0
1967	51,4	18,4	3,7	10,4	11,9	*	*	1,8	2,4	*	*	100,0
1968	51,5	18,7	3,3	11,5	11,0	*	*	2,2	1,8	*	*	100,0
1969	51,9	19,0	2,7	12,1	9,8	*	*	1,7	2,8	*	*	100,0
1965/69	52,0	18,5	3,2	10,8	11,2	*	*	1,8	2,1	*	*	100,0
1970	53,1	19,0	2,3	9,4	9,1	*	3,6	2,4	1,1	*	*	100,0
1971	53,6	17,4	2,0	9,5	10,0	*	4,6	1,9	1,0	*	*	100,0
1972	50,4	16,7	1,7	12,3	10,1	*	5,7	1,3	1,8	*	*	100,0
1973	49,0	16,0	1,2	13,0	10,7	*	6,2	1,7	2,2	*	*	100,0

Logiernächte

1960	41,2	17,3	1,3	14,9	19,9	0,0	1,7	1,2	0,8	0,2	1,5	100,0
1961	42,8	18,3	1,9	12,0	19,5	*	1,8	1,2	1,1	0,0	1,4	100,0
1962	39,4	17,0	2,5	17,7	18,5	*	1,5	1,1	0,7	*	1,6	100,0
1963	42,0	16,8	1,8	17,2	16,9	*	0,7	2,4	0,9	*	1,3	100,0
1964	42,1	15,2	2,1	18,7	17,3	*	*	1,8	1,9	*	0,9	100,0
1960/64	41,5	16,7	1,9	16,4	18,1	*	1,3	1,6	1,1	*	1,3	100,0
1965	38,4	15,3	2,0	20,8	18,2	*	*	1,8	1,9	*	1,6	100,0
1966	43,4	14,8	1,9	18,4	16,0	*	*	1,5	3,3	*	0,7	100,0
1967	41,8	16,2	2,7	18,0	16,4	*	*	1,4	3,5	*	*	100,0
1968	42,1	17,3	2,5	18,4	14,0	*	*	1,3	4,4	*	*	100,0
1969	42,2	16,8	2,4	18,2	13,2	*	*	1,1	6,2	*	*	100,0
1965/69	41,5	16,0	2,3	18,6	15,4	*	*	1,4	3,7	*	*	100,0
1970	43,4	17,7	2,4	15,2	14,6	*	2,5	1,4	2,8	*	*	100,0
1971	45,7	16,7	1,9	15,9	13,9	*	3,5	1,2	1,2	*	*	100,0
1972	37,3	14,8	1,4	27,2	11,5	*	4,4	0,8	2,6	*	*	100,0
1973	38,1	14,6	1,0	25,1	12,6	*	5,6	0,9	2,1	*	*	100,0

Hauptberuflich beschäftigte Personen in Gast- und Beherbergungsbetrieben
 nach Saison und Monaten seit 1963

22							
Saison	Mai	Juni	Juli	August	September	Oktober	Saisondurchschnitt pro Monat
1	2	3	4	5	6	7	8

Im Ganzen

1963	333	395	412	405	375	330	375,0
1964	375	382	410	407	366	340	380,0
1965	367	393	407	424	377	341	384,8
1966	410	422	448	443	393	354	411,6
1967	368	391	432	428	401	316	389,3
1968	352	411	423	423	372	305	381,0
1969	354	411	445	432	403	385	405,0
1970	343	372	438	445	389	355	390,3
1971	359	395	453	440	407	380	405,6
1972	432	457	487	492	467	358	448,8
1973	439	491	502	475	450	402	459,8

Davon weibliche Personen

1963	231	260	280	274	260	230	255,8
1964	259	260	283	285	259	232	157,8
1965	234	261	281	288	259	232	155,5
1966	254	264	290	285	247	222	156,2
1967	221	244	266	264	238	193	237,6
1968	206	242	258	253	219	187	227,5
1969	201	238	264	263	240	225	208,5
1970	203	224	268	279	227	220	236,8
1971	228	251	286	280	253	237	255,8
1972	270	286	304	307	300	227	282,3
1973	275	311	310	291	271	243	283,5

