

Fürstentum Liechtenstein



Fremdenverkehrsstatistik

Sommersaison 1969

Amt für Statistik des Fürstentums Liechtenstein, Vaduz

Fürstentum Liechtenstein



Fremdenverkehrsstatistik

Sommersaison 1969

Amt für Statistik des Fürstentums Liechtenstein, Vaduz

	Inhaltsverzeichnis	2
	Sommersaison 1969 – Einleitung	3–5
SAISONTABELLEN 1969		
1	Gästeankünfte, Logiernächte und durchschnittliche Aufenthaltsdauer nach Herkunftsland in Gast-, Beherbergungsbetrieben und Ferienwohnungen	7
2	Gästeankünfte in Gast- und Beherbergungsbetrieben nach Herkunftsland und Gemeinden	8
3	Logiernächte in Gast- und Beherbergungsbetrieben nach Herkunftsland und Gemeinden	9
4	Gästeankünfte in Gast- und Beherbergungsbetrieben nach Herkunftsland und Monaten	10
5	Logiernächte in Gast- und Beherbergungsbetrieben nach Herkunftsland und Monaten	11
6	Gästeankünfte in Gast- und Beherbergungsbetrieben nach Herkunftsland und Betriebsarten	12
7	Logiernächte in Gast- und Beherbergungsbetrieben nach Herkunftsland und Betriebsarten	13
8	Gästeankünfte und Logiernächte nach Monat und Betriebsarten im Ganzen und in Prozent	14
9	Gästeankünfte und Logiernächte in Gast- und Beherbergungsbetrieben nach Gemeinden und Monaten im Ganzen und in Prozent	15
10	In Gast- und Beherbergungsbetrieben hauptberuflich beschäftigte Personen nach Betriebsarten, Gemeinden, Geschlecht und Monat	16
VERGLEICHSTABELLEN – Sommersaisonen 1960 bis 1969		
11	Besetzung der verfügbaren Gastbetten in Prozent nach Betriebsarten seit 1967	18
12	Anzahl Gast- und Beherbergungsbetriebe, Gästeankünfte und Logiernächte im Ganzen und in Prozent seit 1961	19
13	Durchschnittliche Aufenthaltsdauer der Gäste seit 1961. Verfügbare Gastbetten, Gastbettenbesetzung in Gast- und Beherbergungsbetrieben seit 1962	20
14	Gästeankünfte und Logiernächte in Gast- und Beherbergungsbetrieben nach Herkunftsland seit 1960	21
GRAPHISCHE TABELLEN		
15	Gästeankünfte in Gast- und Beherbergungsbetrieben nach Herkunftsland seit 1960	23
16	Logiernächte in Gast- und Beherbergungsbetrieben nach Herkunftsland seit 1960	24
MASSENLAGER – FERIEWOHNUNGEN – ZELTPLÄTZE		
17	Massenlager (Matratzen) in Alpenhotels und Alpengasthöfen, Gästeankünfte und Übernachtungen seit 1960	26
18	Ferienwohnungen nach Feriengebiet, Monat und Herkunftsland 1969	27
19	Zeltplätze (Camping), Nächtigungen nach dem Herkunftsland der Gäste im Ganzen und in Prozent 1968 und 1969	28
ZUSAMMENFASSUNG		
20	Gemeldete Gästeankünfte und Logiernächte seit 1960 nach Hotelgastgewerbe, Privatzimmer, Ferienwohnungen, Massenlager und Zeltplätze	30

SOMMERSAISON 1969

Einleitung

Die Statistik über den liechtensteinischen Fremdenverkehr der Sommersaison 1969 zeigt, dass die erfassten Gast- und Beherbergungsbetriebe erstmals in einer Sommersaison über 50'000 Gästeankünfte registriert haben. Bis anhin war die Saison 1966 Rekordträgerin, sowohl bei den Gästeankünften, wie auch bei den Logiernächten. Die gebuchten Logiernächte in der Sommersaison 1969 belaufen sich auf 94'000 und sind an zweiter Stelle nach den 1966er Zahlen welche auf 99'000 stehen.

I. GAST- UND BEHERBERGUNGSBETRIEBE

In nachstehend aufgeführtem Text enthaltene Zahlen in Klammern sind Vergleichswerte von der Sommersaison 1968. Aus den Monatsberichten geht hervor, dass im Mai von 58 (53) Gast- und Beherbergungsbetrieben die Angaben in die Statistik einbezogen wurden, im Juli von 71 (73), im Saisondurchschnitt von 65,0 (63,1). Gemeldet sind 50402 (47702) Gästeankünfte, 94355 (89955) Logiernächte, im Saisondurchschnitt 1252,6 (1228,1) verfügbare Gastbetten, welche im Mittel zu 40,1% (38,6) belegt waren. Ohne Einrechnung der berufstätigen Dauergäste ergibt sich eine durchschnittliche Anwesenheitsdauer von 1,7 (1,7) Tagen pro Gast. Der Mittelwert für die hauptberuflich Beschäftigten in den erfassten Betrieben beträgt 405 (381) Personen, davon 238 (227) Frauen.

Anschliessende Tabelle gibt Aufschluss über Gästeankünfte und Logiernächte nach dem Herkunftsland der Gäste:

Herkunftsland (Ständiger Wohnsitz)	Ankünfte		Logiernächte	
	Im Ganzen		In Prozent	
Deutschland	12940	(12687)	26523	(26744)
Schweiz	10072	(8718)	17977	(14946)
U S A	8102	(6606)	10122	(8495)
Grossbritannien	5737	(6806)	9284	(9545)
Frankreich	3782	(3304)	5457	(5345)
Italien	2111	(2267)	2836	(2838)
Österreich	1719	(1513)	2773	(2903)
Niederlande	1399	(1590)	3246	(3750)
Andere *)	4540	(4211)	16137	(15389)
T O T A L	50402	(47702)	94355	(89955)
*) Davon berufst. Dauergäste	96	(115)	8680	(8336)
			0,2	(0,1)
			9,2	(8,1)

An der Spitze des Gästezuwachses stehen die USA—Amerikaner mit einer Zunahme von 1496, gefolgt von der Schweiz mit einem Zuwachs von 1354. Aus Grossbritannien sind 1069 Gäste weniger angekommen als im Sommer 1968. Am Logiernächtezuwachs sind die Gäste aus der Schweiz am gewichtigsten beteiligt, nämlich mit 3031. Mit einigem Abstand steht an zweiter Stelle der Logiernächtezuwachs der USA—Amerikaner mit 1627. Die höchste Logiernächteeinbusse ist bei den Gästen aus den Niederlanden mit 504 festzustellen.

In den graphischen Tabellen ist Stand und Bewegung über Gästeankünfte und Logiernächte der Sommersaisonen seit 1960 nach den wichtigsten Herkunftsländern festgehalten. Diese Aufzeichnungen ermöglichen ein rasches Erkennen der Situation und der Bewegung seit 1960.

Im Anschluss sind die Daten über Gästeankünfte, Logiernächte und Gastbettenbesetzung nach Betriebsarten für die Saisonen 1968 und 1969 aufgezeichnet.

Sommer- saison	Hotels Motels Bad-Hotel	Alpenhotels	Alpengast- höfe	Gasthäuser Wirtschaften	Pensionen	Zimmerver- mietung	Total
GÄSTEANKÜNFTTE							
1968	38128	1605	268	4758	853	2090	47702
1969	40919	2134	341	4116	532	2360	50402
LOGIERNÄCHTE							
1968	59119	3025	968	9880	8656	8307	89955
1969	64387	4352	681	9197	7062	8676	94355
BESETZUNG der verfügbaren Gastbetten in Prozent							
1968	41,1	14,2	16,0	36,6	62,5	39,0	38,6
1969	44,1	19,5	11,4	35,7	61,7	40,0	40,1

Die Resultate der Sommersaison 1969 zeigen im Vergleich zu den 1968er Resultaten Gäste- und Logiernächtezuwachs für die Hotels, Alpenhotels und Privatzimmervermietung und schwächere Ergebnisse für die Alpengasthöfe, Gasthäuser und Pensionen. Gleichlautend ist die Bewegung der Gastbettenbesetzung.

Gästeankünfte und Logiernächte der Sommersaison 1968 und 1969 nach Gemeinden:

Sommer- saison	Vaduz	Triesen	Balzers	Triesen- berg	Schaan	Mauren	Gamprin	Total
GÄSTEANKÜNFTTE im Ganzen								
1968	24517	8956	1568	5486	5264	1048	863	47702
1969	26188	9601	1364	6082	4932	844	1391	50402
LOGIERNÄCHTE im Ganzen								
1968	37873	15598	2287	16508	12546	1166	3977 1)	89955
1969	39900	15875	2236	17186	12458	981	5719 2)	94355
GÄSTEANKÜNFTTE in Prozent								
1968	51,4	18,8	3,3	11,5	11,0	2,2	1,8	100
1969	52,0	19,0	2,7	12,1	9,8	1,7	2,7	100
LOGIERNÄCHTE in Prozent								
1968	42,1	17,3	2,6	18,4	13,9	1,3	4,4	100
1969	42,3	16,8	2,4	18,2	13,2	1,0	6,1	100

52% der Gästeankünfte und 42,3% der Logiernächte entfallen auf Vaduz, es folgen Triesenberg mit 18,2%, Triesen 16,8% und Schaan 13,2% der Logiernächte, den Rest von 9,5% meldeten die Gastbetriebe von Balzers, Mauren und Gamprin. Gäste- und Logiernächtezuwachs in der Sommersaison 1969 hatten Vaduz, Triesen, Triesenberg und Gamprin. Von Balzers, Schaan und Mauren sind schwächere Resultate als in der vorangegangenen Sommersaison gemeldet worden.

1) Davon entfallen 3068 Logiernächte auf berufstätige Dauergäste

2) Davon entfallen 3749 Logiernächte auf berufstätige Dauergäste

II. MASSENLAGER

Der Bestand an Matratzenlager in Massenlagern ist rückläufig und betrug im Sommer 1969 101 Matratzen, im Jahre 1967 waren es noch 175. In der Sommersaison 1969 sind 350 (407) Gästeankünfte und 353 (656) Übernachtungen in Massenlagern gemeldet worden.

III. FERIENWOHNUNGEN

In die Fremdenverkehrsstatistik werden Ferienwohnungen die auf dem Gemeindegebiet Triesenberg liegen und vermietet werden einbezogen, aber nur in den Monaten, Juni, Juli, August und September. In der Sommersaison 1969 haben 336 (372) Ferienhaushaltungen 1300 (1625) angekommene Gäste und 18818 (21327) Übernachtungen gemeldet. Über die Resultate nach Monat und Feriengebiet gibt nachstehende Aufstellung Aufschluss:

Monat	Erfasste Gebäude	Ferienhaushaltungen	Gastbetten	Gästeankünfte	Logiernächte
Juni	15 (22)	15 (30)	85 (118)	78 (118)	649 (1278)
Juli	101 (86)	132 (130)	529 (472)	588 (607)	7779 (7739)
August	103 (95)	153 (156)	544 (509)	537 (756)	8964 (9878)
September	31 (39)	36 (56)	156 (204)	97 (144)	1426 (2432)
T O T A L		336 (372)		1300 (1625)	18818 (21327)

Gästeankünfte und Übernachtungen nach Feriengebiet:

Feriengebiet	Triesenberg-Dorf	Masescha Gaflei	Silum	Steg	Malbun	Total
Gästeankünfte	12 (—)	152 (189)	41 (81)	479 (720)	616 (635)	1300 (1625)
Übernachtungen	168 (—)	2013 (2344)	594 (1044)	7683 (10126)	8360 (7813)	18818 (21327)

Erstmals sind vom Feriengebiet Malbun mehr Übernachtungen gemeldet als von Steg.

IV. ZELTPLATZE

Von den Zeltplätzen Bendern, Meierhof und Mittagspitz sind für die Sommersaison 1969 29448 (19508) Übernachtungen gemeldet worden. Die Übernachtungen nach Monaten betragen:


Mai	Juni	Juli	August	September	Oktober	Total
1242 (821)	3020 (1558)	12156 (5616)	11180 (9921)	1367 (1532)	101 (60)	29066 (19508)

ZUSAMMENFASSUNG

	Gästeankünfte	Logiernächte
I. Gast- und Beherbergungsbetriebe	50402 (47702)	94355 (89955)
II. Massenlager (Matratzenlager)	350 (407)	353 (656)
III. Ferienwohnungen	1300 (1625)	18818 (21327)
IV. Zeltplätze (Camping)		29066 (19508)

Vaduz, den 26. Januar 1970

AMT FÜR STATISTIK DES
FÜRSTENTUMS LIECHTENSTEIN


(A. Eberle)

SAISONTABELLEN 1969

Gästeankünfte, Logiernächte und durchschnittliche Aufenthaltsdauer nach Herkunftsland
in Gast-, Beherbergungsbetrieben und Ferienwohnungen

1 Herkunftsland	Gästeankünfte			Logiernächte			Mittlere Aufenthaltsdauer pro Gast (Logiernächte)	
	T o t a l	Hotels 1) Gasthöfe Pensionen Zimmerver- mietung	Ferien- wohnungen 2)	T o t a l	Hotels 1) Gasthöfe Pensionen Zimmerver- mietung	Ferien- wohnungen 2)	Hotels 1)	Ferien-
							Gasthöfe Pensionen Zimmerver- mietung	wohnungen 2)
1	2	3	4	5	6	7	8	9
Berufstätige Dauergäste 4)	96	96		8680	8680		90,41	
1 Liechtenstein	449	150	299	4619	382	4237	2,54	14,17
2 Schweiz	10474	10072	402	23800	17977	5823	1,78	14,48
3 Oesterreich	1722	1719	3	2791	2773	18	1,61	6,00
4 Deutschland	13415	12940	475	33647	26523	7124	2,04	14,99
5 Grossbritannien, Irland	5737	5737		9284	9284		1,61	
6 Frankreich	3788	3782	6	5553	5457	96	1,44	16,00
7 Italien	2111	2111		2836	2836		1,34	
8 Belgien	763	754	9	1700	1554	146	2,06	16,22
9 Dänemark	692	692		1130	1130		1,63	
10 Finnland	141	141		178	178		1,26	
11 Luxemburg, Monaco	69	69		131	131		1,89	
12 Niederlande	1496	1399	97	4503	3246	1257	2,32	12,95
13 Norwegen	86	86		125	125		1,45	
14 Portugal	44	44		85	85		1,93	
15 Spanien	179	179		217	217		1,21	
16 Schweden	430	428	2	709	681	28	1,59	14,00
17 Tschechosl., Ung., Pol., SU	182	182		329	329		1,80	
18 Alban., Jugoslaw., Rum., BU	628	628		970	970		2,95	
19 Griechenland	84	84		315	315		3,75	
20 Vereinigte Staaten	8104	8102	2	10148	10122	26	1,24	13,00
21 Kanada	379	379		527	527		1,39	
22 Zentralamerika	227	227		279	279		1,22	
23 Afrika	55	50	5	153	90	63	1,80	12,60
24 Asien	266	266		370	370		1,39	
25 Australien, Ozeanien	85	85		94	94		1,10	
T o t a l	51702	50402	1300	113173	94355	18818	1,70 ³⁾	14,47

1) Einschliesslich Alpenhotels und Alpengasthöfe

2) Erfasst: Juni, Juli, August und September auf dem Gemeindegebiet Triesenberg

3) Ohne berufstätige Dauergäste

4) Berufstätige Dauergäste sind solche Personen, die am Logierorte oder in dessen näherer Umgebung eine Erwerbstätigkeit ausüben und sich mindestens einen Monat im Hotel, Gasthof usw. aufhalten oder aufzuhalten gedenken.

GÄSTEANKÜNFTE in Gast- und Beherbergungsbetrieben nach Herkunftsland und Gemeinden

2 Herkunftsland (Ständiger Wohnsitz der Gäste)	Vaduz	Triesen	Balzers	Triesen- berg	Schaan	Mauren	Gamprin	TOTAL
1	2	3	4	5	6	7	8	9
Berufstätige Dauergäste 1)	4	11	5	7	12		57	96
1 Liechtenstein	21			104	8	6	11	150
2 Schweiz	4174	1809	435	1803	1252	120	479	10072
3 Österreich	845	259	33	120	295	57	110	1719
4 Deutschland	5426	2390	516	2368	1589	261	390	12940
5 Grossbritannien, Irland	4603	552	49	230	143	96	64	5737
6 Frankreich	2383	483	85	293	358	80	100	3782
7 Italien	1167	543	54	83	159	38	67	2111
8 Belgien	357	216	19	77	65	10	10	754
9 Dänemark	523	97	5	44	18	5		692
10 Finnland	73	10		10	9		39	141
11 Luxemburg, Monaco	26	16		6	21			69
12 Niederlande	676	414	29	108	110	49	13	1399
13 Norwegen	49	22		8	5	2		86
14 Portugal	27	4			13			44
15 Spanien	95	48	1	7	28			179
16 Schweden	187	150	6	46	32	7		428
17 Tschechosl., Ungarn, Polen, SU	46	80	13	17	23		3	182
18 Albanien, Jugoslaw., Rumän., BU	191	43	3	16	365	3	7	628
19 Griechenland	30	9	6	8	28	3		84
20 Vereinigte Staaten (USA)	4766	2235	90	608	273	99	31	8102
21 Kanada	176	85	6	78	34			379
22 Zentralamerika	141	35	4	15	20	8	4	227
23 Afrika	23	12		5	8		2	50
24 Asien	139	54	5	5	59		4	266
25 Australien, Ozeanien	40	24		16	5			85
TOTAL	26188	9601	1364	6082	4932	844	1391	50402

1) Berufstätige Dauergäste sind solche Personen, die am Logierorte oder in dessen näherer Umgebung eine Erwerbstätigkeit ausüben und sich mindestens einen Monat im Hotel, Gasthof usw. aufhalten oder aufzuhalten gedenken.

LOGIERNÄCHTE in Gast- und Beherbergungsbetrieben nach Herkunftsland und Gemeinden

³ Herkunftsland (Ständiger Wohnsitz der Gäste)	Vaduz	Triesen	Balzers	Triesenberg	Schaan	Mauren	Gamprin	TOTAL
1	2	3	4	5	6	7	8	9
Berufstätige Dauergäste 1)	2659	938	153	290	891		3749	8680
1 Liechtenstein	76			248	37	10	11	382
2 Schweiz	5491	3106	585	3965	3847	153	830	17977
3 Österreich	1450	398	37	277	400	61	150	2773
4 Deutschland	7648	4431	821	8911	3890	295	527	26523
5 Grossbritannien, Irland	7255	810	102	750	195	96	76	9284
6 Frankreich	2964	598	192	710	765	98	130	5457
7 Italien	1482	823	63	104	198	80	86	2836
8 Belgien	615	275	30	308	284	10	32	1554
9 Dänemark	892	131	5	79	18	5		1130
10 Finnland	96	14		12	17		39	178
11 Luxemburg, Monaco	41	19		16	55			131
12 Niederlande	1649	783	44	384	319	49	18	3246
13 Norwegen	82	25		8	8	2		125
14 Portugal	31	6			48			85
15 Spanien	107	48	3	9	50			217
16 Schweden	297	230	6	100	41	7		681
17 Tschechosl., Ungarn, Polen, SU	114	96	53	21	36		9	329
18 Albanien, Jugoslaw., Rumän., BU	216	44	5	24	671	3	7	970
19 Griechenland	45	169	20	20	58	3		315
20 Vereinigte Staaten (USA)	6070	2647	92	764	409	101	39	10122
21 Kanada	197	138	10	139	43			527
22 Zentralamerika	156	43	6	19	43	8	4	279
23 Afrika	26	12		5	45		2	90
24 Asien	197	64	9	7	83		10	370
25 Australien, Ozeanien	44	27		16	7			94
TOTAL	39900	15875	2236	17186	12458	981	5719	94355

1) Berufstätige Dauergäste sind solche Personen, die am Logierorte oder in dessen näherer Umgebung eine Erwerbstätigkeit ausüben und sich mindestens einen Monat im Hotel, Gasthof usw. aufhalten oder aufzuhalten gedenken.

GÄSTEANKÜNFTE in Gast- und Beherbergungsbetrieben nach Herkunftsland und Monaten

4 Herkunftsland (Ständiger Wohnsitz der Gäste)	Mai	Juni	Juli	August	September	Oktober	TOTAL
1	2	3	4	5	6	7	8
Berufstätige Dauergäste 1)	15	9	29	25	8	10	96
1 Liechtenstein	12	9	82	20	15	12	150
2 Schweiz	1429	1242	2097	1965	1751	1588	10072
3 Österreich	267	221	335	303	327	266	1719
4 Deutschland	2185	1904	2421	2601	2343	1486	12940
5 Grossbritannien, Irland	1036	1081	1142	1363	957	158	5737
6 Frankreich	813	449	785	1044	424	267	3782
7 Italien	132	246	346	785	432	170	2111
8 Belgien	48	86	296	213	82	29	754
9 Dänemark	49	166	174	165	115	23	692
10 Finnland	9	58	55	5	5	9	141
11 Luxemburg, Monaco	4	1	10	16	36	2	69
12 Niederlande	123	225	537	267	167	80	1399
13 Norwegen	20	14	22	15	3	12	86
14 Portugal	2	2	8	1	24	7	44
15 Spanien	10	9	24	96	31	9	179
16 Schweden	23	76	192	62	44	31	428
17 Tschechosl., Ungarn, Polen, SU	19	12	55	29	48	19	182
18 Albanien, Jugoslaw., Rumän., BU	201	34	110	107	119	57	628
19 Griechenland	10	10	17	17	10	20	84
20 Vereinigte Staaten (USA)	1058	1040	2107	1799	1417	681	8102
21 Kanada	46	60	111	77	65	20	379
22 Zentralamerika	84	7	33	37	50	16	227
23 Afrika	8	8	9	17	4	4	50
24 Asien	9	31	48	96	46	36	266
25 Australien, Ozeanien	9	7	27	18	16	8	85
TOTAL	7621	7007	11072	11143	8539	5020	50402

1) Berufstätige Dauergäste sind solche Personen, die am Logierorte oder in dessen näherer Umgebung eine Erwerbstätigkeit ausüben und sich mindestens einen Monat im Hotel, Gasthof usw. aufhalten oder aufzuhalten gedenken.

Sommersaison 1969

LOGIERNÄCHTE in Gast- und Beherbergungsbetrieben nach Herkunftsland und Monaten

5 Herkunftsland (Ständiger Wohnsitz der Gäste)	Mai	Juni	Juli	August	September	Oktober	TOTAL
1	2	3	4	5	6	7	8
Berufstätige Dauergäste 1)	1307	1421	1524	1457	1380	1591	8680
1 Liechtenstein	21	52	139	102	35	33	382
2 Schweiz	2354	2027	4216	3628	3008	2744	17977
3 Österreich	394	267	618	555	489	450	2773
4 Deutschland	3770	4217	4892	6023	4782	2839	26523
5 Grossbritannien, Irland	1233	1896	2140	2439	1299	277	9284
6 Frankreich	949	689	1241	1662	551	365	5457
7 Italien	177	295	494	1145	516	209	2836
8 Belgien	92	102	734	384	190	52	1554
9 Dänemark	101	174	327	315	180	33	1130
10 Finnland	11	58	62	21	5	21	178
11 Luxemburg, Monaco	6	1	56	30	36	2	131
12 Niederlande	221	489	1552	538	325	121	3246
13 Norwegen	31	19	25	17	4	29	125
14 Portugal	2	2	10	1	59	11	85
15 Spanien	10	18	25	111	43	10	217
16 Schweden	45	88	305	111	72	60	681
17 Tschechosl., Ungarn, Polen, SU	21	31	98	45	51	83	329
18 Albanien, Jugoslaw., Rumän., BU	201	34	233	299	137	66	970
19 Griechenland	64	32	65	17	37	100	315
20 Vereinigte Staaten (USA)	1332	1519	2615	2118	1710	828	10122
21 Kanada	54	71	131	141	107	23	527
22 Zentralamerika	87	17	43	39	69	24	279
23 Afrika	31	9	9	30	7	4	90
24 Asien	18	44	68	113	68	59	370
25 Australien, Ozeanien	11	9	28	22	16	8	94
TOTAL	12543	13581	21650	21363	15176	10042	94355

1) Berufstätige Dauergäste sind solche Personen, die am Logierorte oder in dessen näherer Umgebung eine Erwerbstätigkeit ausüben und sich mindestens einen Monat im Hotel, Gasthof usw. aufhalten oder aufzuhalten gedenken.

Sommersaison 1969

GÄSTEANKÜNFTE in Gast- und Beherbergungsbetrieben nach Herkunftsland und Betriebsarten

6 Herkunftsland (Ständiger Wohnsitz der Gäste)	Hotels	Alpenhotels	Alpengast- höfe	Gasthöfe Wirtschaften	Pensionen	Zimmerver- mietung	TOTAL
1	2	3	4	5	6	7	8
Berufstätige Dauergäste 1)	20			58	4	14	96
1 Liechtenstein	61	82	4	1		2	150
2 Schweiz	7618	963	78	1021	80	312	10072
3 Österreich	1357	40	14	258	5	45	1719
4 Deutschland	9427	700	189	1353	417	854	12940
5 Grossbritannien, Irland	5183	72	16	314		152	5737
6 Frankreich	2987	94		523	21	157	3782
7 Italien	1895	41	3	65		107	2111
8 Belgien	635	3		50		66	754
9 Dänemark	593	5	5	60		29	692
10 Finnland	135			4		2	141
11 Luxemburg, Monaco	61	4		2	2		69
12 Niederlande	1159	33	1	91		115	1399
13 Norwegen	79		2	2		3	86
14 Portugal	44						44
15 Spanien	168	1		2		8	179
16 Schweden	371	7		2	1	47	428
17 Tschechosl., Ungarn, Polen, SU	131	2		26		23	182
18 Albanien, Jugoslaw., Rumän., BU	600			7		21	628
19 Griechenland	77			7			84
20 Vereinigte Staaten (USA)	7425	66	29	257		325	8102
21 Kanada	311	14		10	2	42	379
22 Zentralamerika	216	5				6	227
23 Afrika	45	2				3	50
24 Asien	250			3		13	266
25 Australien, Ozeanien	71					14	85
T O T A L	40919	2134	341	4116	532	2360	50402

1) Berufstätige Dauergäste sind solche Personen, die am Logierorte oder in dessen näherer Umgebung eine Erwerbstätigkeit ausüben und sich mindestens einen Monat im Hotel, Gasthof usw. aufhalten oder aufzuhalten gedenken.

Sommersaison 1969

LOGIERNÄCHTE in Gast- und Beherbergungsbetrieben nach Herkunftsland und Betriebsarten

7 Herkunftsland (Ständiger Wohnsitz der Gäste)	Hotels	Alpenhotels	Alpengast- höfe	Gasthöfe Wirtschaften	Pensionen	Zimmerver- mietung	TOTAL
1	2	3	4	5	6	7	8
Berufstätige Dauergäste 1)	883			3895	1135	2767	8680
1 Liechtenstein	158	198	25	1			382
2 Schweiz	12579	2062	144	1422	951	819	17977
3 Österreich	2280	73	18	295	11	96	2773
4 Deutschland	15492	1098	388	1803	4602	3140	26523
5 Grossbritannien, Irland	8133	409	64	357		321	9284
6 Frankreich	4086	209		601	308	253	5457
7 Italien	2563	58	3	84		128	2836
8 Belgien	1318	3		60		173	1554
9 Dänemark	975	13	5	100		37	1130
10 Finnland	174					4	178
11 Luxemburg, Monaco	67	12		2	50		131
12 Niederlande	2699	87	1	238		221	3246
13 Norwegen	118		2	2		3	125
14 Portugal	85						85
15 Spanien	206	1		2		8	217
16 Schweden	562	21		2	3	93	681
17 Tschechosl., Ungarn, Polen, SU	269	2		29		29	329
18 Albanien, Jugoslaw., Rumän., BU	933			8		29	970
19 Griechenland	308			7			315
20 Vereinigte Staaten (USA)	9324	71	31	270		426	10122
21 Kanada	395	28		16	2	86	527
22 Zentralamerika	268	5				6	279
23 Afrika	85	2				3	90
24 Asien	347			3		20	370
25 Australien, Ozeanien	80					14	94
T O T A L	64387	4352	681	9197	7062	8676	94355

1) Berufstätige Dauergäste sind solche Personen, die am Logierorte oder in dessen näherer Umgebung eine Erwerbstätigkeit ausüben und sich mindestens einen Monat im Hotel, Gasthof usw. aufhalten oder aufzuhalten gedenken.

**Gästeankünfte und Logiernächte nach Monat und Betriebsarten
im Ganzen und in Prozent**

8 Monat	Hotels	Alpen- hotels	Gast- höfe Wirt- schaf- ten	Pensi- onen	Alpen- gast- höfe	Zimmer- vermie- tung	Total	Hotels	Alpen- hotels	Gast- höfe Wirt- schaf- ten	Pensi- onen	Alpen- gast- höfe	Zimmer- vermie- tung	Total
1	2	3	4	5	6	7	8	9	10	11	12	13	14	15
Gästeankünfte im Ganzen								Gästeankünfte in Prozent						
Mai	6640	210	485	55	31	200	7621	87,1	2,8	6,4	0,7	0,4	2,6	100
Juni	5908	232	505	121	48	193	7007	84,3	3,3	7,2	1,7	0,7	2,8	100
Juli	8546	525	1070	75	86	770	11072	77,2	4,7	9,7	0,7	0,8	6,9	100
August	8692	585	1040	83	67	696	11143	78,0	5,1	9,3	0,8	0,6	6,2	100
September	7002	343	675	92	70	367	8539	82,0	4,0	7,9	1,1	0,8	4,2	100
Oktober	4131	259	341	106	39	144	5020	82,3	5,1	6,8	2,1	0,8	2,9	100
T o t a l	40919	2134	4116	532	341	2360	50402	81,2	4,2	8,2	1,0	0,7	4,7	100
Logiernächte im Ganzen								Logiernächte in Prozent						
Mai	9241	368	1320	734	80	800	12543	73,7	2,9	10,5	5,9	0,6	6,4	100
Juni	9414	378	1297	1387	126	979	13581	69,3	2,8	9,6	10,2	0,9	7,2	100
Juli	14687	1311	2162	1297	149	2044	21650	67,8	6,1	10,0	6,0	0,7	9,4	100
August	14216	1151	2107	1405	135	2349	21363	66,5	5,4	9,9	6,6	0,6	11,0	100
September	10224	764	1302	1145	115	1626	15176	67,4	5,0	8,6	7,6	0,7	10,7	100
Oktober	6605	380	1009	1094	76	878	10042	65,8	3,8	10,0	10,9	0,8	8,7	100
T o t a l	64387	4352	9197	7062	681	8676	94355	68,2	4,6	9,8	7,5	0,7	9,2	100

**Gästeankünfte und Logiernächte in Gast- und Beherbergungsbetrieben
nach Gemeinden und Monaten, im Ganzen und in Prozent**

9 Gemeinden	Mai	Juni	Juli	August	Septem- ber	Oktober	Total	Mai	Juni	Juli	August	Septem- ber	Oktober	Total	
1	2	3	4	5	6	7	8	9	10	11	12	13	14	15	
Gästeankünfte im Ganzen								Gästeankünfte in Prozent							
Vaduz	4587	3847	5383	5202	4517	2652	26188	17,5	14,7	20,6	19,9	17,2	10,1	100	
Triesen	1155	1398	2131	2485	1681	751	9601	12,0	14,6	22,2	25,9	17,5	7,8	100	
Balzers	119	137	282	345	317	164	1364	8,7	10,1	20,7	25,3	23,2	12,0	100	
Triesenberg	720	632	1634	1423	939	734	6082	11,8	10,4	26,9	23,4	15,4	12,1	100	
Schaan	783	669	1005	1164	778	533	4932	15,9	13,5	20,4	23,6	15,8	10,8	100	
Mauren	83	88	253	282	99	39	844	9,9	10,4	30,0	33,4	11,7	4,6	100	
Gamprin	174	236	384	242	208	147	1391	12,5	17,0	27,6	17,4	14,9	10,6	100	
Total	7621	7007	11072	11143	8539	5020	50402	15,1	13,9	22,0	22,1	16,9	10,0	100	
Logiernächte im Ganzen								Logiernächte in Prozent							
Vaduz	5890	6229	8799	8277	6491	4214	39900	14,8	15,6	22,0	20,7	16,3	10,6	100	
Triesen	1936	2165	3734	4002	2575	1463	15875	12,2	13,7	23,5	25,2	16,2	9,2	100	
Balzers	315	247	489	483	396	306	2236	14,1	11,0	21,9	21,6	17,7	13,7	100	
Triesenberg	1712	2201	4459	4146	2800	1868	17186	10,0	12,8	25,9	24,1	16,3	10,9	100	
Schaan	1718	1525	2849	3110	1979	1277	12458	13,8	12,2	22,9	25,0	15,9	10,2	100	
Mauren	111	90	293	343	99	45	981	11,4	9,2	29,8	34,9	10,1	4,6	100	
Gamprin	861	1124	1027	1002	836	869	5719	15,1	19,7	17,9	17,5	14,6	15,2	100	
Total	12543	13581	21650	21363	15176	10042	94355	13,3	14,4	23,0	22,6	16,1	10,6	100	

In Gast- und Beherbergungsbetrieben hauptberuflich beschäftigte Personen
nach Betriebsarten, Gemeinden, Geschlecht und Monat

10 Betriebsarten Gemeinden Geschlecht	Mai	Juni	Juli	August	September	Oktober	Saisondurchschnitt pro Monat
1	2	3	4	5	6	7	8

Hauptberuflich beschäftigte Personen nach Betriebsarten

Hotels	265	306	330	324	298	303	304,2
Alpenhotels	29	37	43	41	39	29	36,3
Alpengasthöfe	6	7	12	9	9	8	8,5
Gasthöfe, Wirtschaften	38	41	39	31	37	26	35,3
Pensionen	7	8	7	12	10	12	9,3
Zimmervermietung	9	12	14	15	10	7	11,1
T O T A L	354	411	445	432	403	385	405,0

Hauptberuflich beschäftigte Personen nach Gemeinden

Vaduz	139	186	200	202	183	184	182,3
Triesen	41	43	46	47	39	33	41,5
Balzers	12	13	13	13	13	12	12,6
Triesenberg	77	90	105	93	86	70	86,8
Schaan	59	56	57	59	56	57	57,3
Mauren	7	7	7	8	8	7	7,3
Gamprin	19	16	17	10	18	22	17,0
T O T A L	354	411	445	432	403	385	405,0

Hauptberuflich beschäftigte Personen nach Geschlecht

Männlich	153	173	181	169	163	160	166,5
Weiblich	201	238	264	263	240	225	238,5
T O T A L	354	411	445	432	403	385	405,0

VERGLEICHSTABELLEN

Sommersaisonen 1960–1969

Besetzung der verfügbaren Gastbetten in Prozent
nach Betriebsarten 1967, 1968 und 1969

11 Betriebsarten	Mai	Juni	Juli	August	September	Oktober	Total	Saison- mittel
1	2	3	4	5	6	7	8	9
Sommerseason 1967								
Hotels, Motels	31,9	38,7	51,3	58,0	42,1	30,4	252,4	42,0
Alpenhotels	12,1	14,1	30,1	39,7	14,3	7,1	117,4	19,5
Alpengasthöfe	21,2	19,0	21,8	32,3	18,5	10,4	123,2	20,5
Gasthöfe, Wirtschaften	27,9	28,2	37,9	34,3	24,6	24,3	177,2	29,5
Pensionen	34,1	63,6	48,7	79,0	59,3	39,6	324,3	54,0
Zimmervermietung	24,6	41,7	50,5	57,5	27,7	27,0	229,0	38,1
T o t a l	29,4	37,5	46,7	54,0	36,4	27,3	229,2	38,5
Sommerseason 1968								
Hotels, Motels	26,0	44,7	53,8	54,9	39,4	28,1	246,9	41,1
Alpenhotels	7,6	19,0	17,4	19,0	13,1	9,6	85,7	14,2
Alpengasthöfe	8,6	24,0	29,2	19,1	10,5	4,6	95,0	16,0
Gasthöfe, Wirtschaften	34,8	38,9	37,5	49,9	36,8	22,0	219,9	36,6
Pensionen	59,8	72,6	65,9	72,8	54,1	49,9	375,1	62,5
Zimmervermietung	29,9	41,7	47,5	52,9	35,0	27,4	234,4	39,0
T o t a l	28,3	42,3	47,7	50,7	36,6	26,1	231,7	38,6
Sommerseason 1969								
Hotels, Motels	41,3	38,5	57,1	55,8	40,6	29,1	264,4	44,1
Alpenhotels	12,4	9,9	30,4	30,1	19,4	14,7	116,9	19,5
Alpengasthöfe	11,2	12,3	12,0	13,6	11,2	7,9	68,2	11,4
Gasthöfe, Wirtschaften	35,7	32,2	44,1	39,5	31,2	31,4	214,1	35,7
Pensionen	44,6	77,0	63,3	68,6	57,8	58,8	370,1	61,7
Zimmervermietung	28,9	27,1	51,1	55,3	47,5	30,1	240,0	40,0
T o t a l	35,6	35,1	51,3	51,3	38,1	29,3	240,7	40,1

Anzahl Gast- und Beherbergungsbetriebe, Gästeankünfte und Logiernächte
im Ganzen und in Prozent seit 1961

12 Jahr	Mai	Juni	Juli	August	Sep- tember	Oktober	Total 1)	Mai	Juni	Juli	August	Sep- tember	Oktober	Total
1	2	3	4	5	6	7	8	9	10	11	12	13	14	15
Gast- und Beherbergungsbetriebe im Ganzen							Gast- und Beherbergungsbetriebe in Prozent 2)							
1961	58	59	59	61	60	58	59,1	100,0	100,0	100,0	100,0	100,0	100,0	100,0
62	58	65	66	67	65	58	63,1	100,0	110,1	111,8	109,8	108,3	100,0	106,7
63	56	65	66	67	65	58	62,8	96,5	110,1	111,8	109,8	108,3	100,0	105,0
64	60	61	72	73	63	58	64,5	103,4	103,3	122,0	119,6	105,0	100,0	108,4
65	58	67	69	71	70	61	66,0	100,0	113,5	116,9	116,3	116,6	105,1	111,8
66	61	68	76	75	72	60	68,6	105,1	115,2	128,8	122,9	120,0	103,4	116,0
67	56	63	74	75	69	53	65,0	96,5	106,7	125,4	122,9	115,0	91,3	109,9
68	53	66	73	71	66	50	63,1	91,3	111,8	123,7	116,3	110,0	86,2	106,7
69	58	66	71	70	66	59	65,0	100,0	111,8	120,3	114,7	110,0	101,7	109,9
Gästeankünfte im Ganzen							Gästeankünfte in Prozent 2)							
1961	4031	5025	7203	8873	5820	3097	34049	100,0	100,0	100,0	100,0	100,0	100,0	100,0
62	3843	6069	8054	9583	6287	3410	37246	95,3	120,7	111,8	108,0	108,0	110,1	109,3
63	4227	7032	8668	10018	6875	3877	40697	104,8	139,9	120,3	112,9	118,1	125,1	119,5
64	5130	6267	8442	10164	6382	3353	39738	127,2	124,7	117,2	114,5	109,6	108,2	116,7
65	4575	6158	8641	10902	6431	4032	40739	113,4	122,5	119,9	122,8	110,4	130,1	119,6
66	5749	7244	10625	12591	8423	4723	49355	142,6	144,1	147,5	141,9	144,7	152,5	144,9
67	4856	6561	9761	11493	8087	4673	45431	120,4	130,5	135,5	129,5	138,9	150,8	133,4
68	4867	8659	10558	11857	7517	4244	47702	120,7	172,3	146,5	133,6	129,1	137,7	140,0
69	7621	7007	11072	11143	8539	5020	50402	189,0	139,4	153,7	125,5	146,7	162,0	148,0
Logiernächte im Ganzen							Logiernächte in Prozent 2)							
1961	7528	10135	12938	15640	10870	6318	63429	100,0	100,0	100,0	100,0	100,0	100,0	100,0
62	7618	10905	14947	18690	11644	6475	70279	101,1	107,5	115,5	119,5	107,1	102,4	110,7
63	8553	14025	18941	23173	15147	8913	88752	113,6	138,3	146,3	148,1	139,3	141,0	139,9
64	10064	11885	20130	24219	13238	7552	87088	133,6	117,2	155,5	154,8	121,7	119,5	137,2
65	10279	13081	19516	23874	13745	8943	89438	136,5	129,0	150,8	152,6	126,4	141,5	141,0
66	11792	14406	21074	25485	16758	9819	99334	156,6	142,1	162,8	162,9	154,1	155,4	156,6
67	10202	13413	20792	24340	15013	9519	93279	135,5	132,3	160,7	155,6	138,1	150,6	147,0
68	9635	16793	20883	21313	13730	7601	89955	127,9	165,6	161,4	136,2	126,3	120,3	141,8
69	12543	13581	21650	21363	15176	10042	94355	166,6	134,0	167,3	136,5	139,5	158,9	149,7

1) Gast- und Beherbergungsbetriebe Spalte 8 Saisonmittelwert

2) 1961 = 100%

Durchschnittliche Aufenthaltsdauer der Gäste seit 1961

Verfügbare Gastbetten, Gastbettenbesetzung in Gast- und Beherbergungsbetrieben seit 1962

13 Jahr	Mai	Juni	Juli	August	Septem- ber	Oktober	Saison- Mittelwert	Mai	Juni	Juli	August	Septem- ber	Oktober	Saison- Mittelwert
1	2	3	4	5	6	7	8	9	10	11	12	13	14	15

Durchschnittliche Aufenthaltsdauer 1)

1961	1,8	2,0	1,7	1,7	1,8	2,0	1,8	100	100	100	100	100	100	100
1962	1,9	1,8	1,8	1,9	1,8	1,8	1,8	105,5	90,0	105,8	111,7	100,0	90,0	100,0
1963	2,0	1,9	2,1	2,3	2,2	2,2	2,1	111,1	95,0	123,5	135,2	122,2	110,0	116,6
1964	1,9	1,8	2,3	2,3	2,0	2,1	2,1	105,5	90,0	135,2	135,2	111,1	105,0	116,6
1965	2,1	2,0	2,3	2,1	2,1	2,1	2,1	116,6	100,0	135,2	123,5	116,6	105,0	116,6
1966	1,9	1,8	1,9	1,9	2,1	1,9	1,9	105,5	90,0	111,7	111,7	116,6	95,0	105,5
1967	1,9	1,9	1,9	2,0	1,7	1,8	1,8	105,5	95,0	111,7	117,6	94,4	90,0	100,0
1968	1,7	1,8	1,8	1,6	1,6	1,5	1,6	94,4	90,0	105,8	94,1	88,8	75,0	88,8
1969	1,5	1,7	1,8	1,8	1,6	1,7	1,7	83,3	85,0	105,9	105,9	88,9	85,0	94,4

Durchschnittliche Aufenthaltsdauer in Prozent

1961	100	100	100	100	100	100	100	100	100	100	100	100	100	100
1962	105,5	90,0	105,8	111,7	100,0	90,0	100,0	105,5	90,0	111,7	111,7	116,6	95,0	105,5
1963	111,1	95,0	123,5	135,2	122,2	110,0	116,6	111,1	95,0	123,5	135,2	122,2	110,0	116,6
1964	105,5	90,0	135,2	135,2	111,1	105,0	116,6	105,5	90,0	135,2	135,2	111,1	105,0	116,6
1965	116,6	100,0	135,2	123,5	116,6	105,0	116,6	116,6	100,0	135,2	123,5	116,6	105,0	116,6
1966	105,5	90,0	111,7	111,7	116,6	95,0	105,5	105,5	90,0	111,7	111,7	116,6	95,0	105,5
1967	105,5	95,0	111,7	117,6	94,4	90,0	100,0	105,5	95,0	111,7	117,6	94,4	90,0	100,0
1968	94,4	90,0	105,8	94,1	88,8	75,0	88,8	94,4	90,0	105,8	94,1	88,8	75,0	88,8
1969	83,3	85,0	105,9	105,9	88,9	85,0	94,4	83,3	85,0	105,9	105,9	88,9	85,0	94,4

Verfügbare Gastbetten

1962	1122	1195	1250	1261	1220	1129	1196,1	100	100	100	100	100	100	100
1963	1144	1193	1242	1251	1201	1112	1190,5	102,0	99,8	99,4	99,2	98,4	98,5	99,5
1964	1100	1146	1275	1271	1230	1052	1179,0	98,0	95,9	102,0	100,8	100,8	93,2	98,6
1965	1103	1256	1304	1336	1346	1282	1271,1	98,3	105,1	104,3	105,9	110,3	113,6	106,3
1966	1291	1383	1484	1474	1406	1169	1367,8	115,1	115,7	118,7	116,9	115,2	103,5	114,4
1967	1119	1190	1435	1453	1372	1121	1281,6	99,7	99,6	114,8	115,2	112,5	99,3	107,2
1968	1096	1321	1410	1354	1250	938	1228,1	97,7	110,5	112,8	107,4	102,5	83,1	102,7
1969	1100	1269	1361	1341	1306	1139	1252,6	98,0	106,2	108,9	106,3	107,0	100,9	104,7

Verfügbare Gastbetten in Prozent

1962	100	100	100	100	100	100	100	100	100	100	100	100	100	100
1963	102,0	99,8	99,4	99,2	98,4	98,5	102,0	102,0	99,8	99,4	99,2	98,4	98,5	99,5
1964	98,0	95,9	102,0	100,8	100,8	93,2	1179,0	98,0	95,9	102,0	100,8	100,8	93,2	98,6
1965	98,3	105,1	104,3	105,9	110,3	113,6	1271,1	98,3	105,1	104,3	105,9	110,3	113,6	106,3
1966	115,1	115,7	118,7	116,9	115,2	103,5	1367,8	115,1	115,7	118,7	116,9	115,2	103,5	114,4
1967	99,7	99,6	114,8	115,2	112,5	99,3	1281,6	99,7	99,6	114,8	115,2	112,5	99,3	107,2
1968	97,7	110,5	112,8	107,4	102,5	83,1	1228,1	97,7	110,5	112,8	107,4	102,5	83,1	102,7
1969	98,0	106,2	108,9	106,3	107,0	100,9	1252,6	98,0	106,2	108,9	106,3	107,0	100,9	104,7

Gastbettenbesetzung in Prozent

1962	21,9	30,4	38,5	47,8	31,8	18,5	31,4	100	100	100	100	100	100	100
1963	24,1	39,1	49,1	59,7	42,0	25,8	39,9	110,0	128,6	127,5	124,9	132,1	139,5	127,1
1964	29,5	34,5	50,9	61,4	35,8	23,1	20,9	134,7	113,5	132,2	128,5	112,6	124,9	66,6
1965	30,0	34,7	48,2	57,6	34,0	22,5	37,8	137,0	114,1	125,2	120,5	106,9	121,6	120,4
1966	33,9	34,7	45,4	55,7	39,7	27,0	39,4	154,8	114,1	117,9	116,5	124,8	145,9	125,5
1967	29,4	37,5	46,7	54,0	36,4	27,3	38,5	134,2	123,4	121,3	113,0	114,5	147,6	122,6
1968	28,3	42,3	47,7	50,7	36,6	26,1	38,6	129,2	139,1	123,9	106,1	115,1	141,1	122,9
1969	36,5	35,1	51,1	51,3	38,7	28,4	40,1	166,7	115,5	132,7	107,3	121,7	153,5	127,7

Gastbettenbesetzung Indexwerte

1962	100	100	100	100	100	100	100	100	100	100	100	100	100	100
1963	110,0	128,6	127,5	124,9	132,1	139,5	39,9	110,0	128,6	127,5	124,9	132,1	139,5	127,1
1964	134,7	113,5	132,2	128,5	112,6	124,9	20,9	134,7	113,5	132,2	128,5	112,6	124,9	66,6
1965	137,0	114,1	125,2	120,5	106,9	121,6	37,8	137,0	114,1	125,2	120,5	106,9	121,6	120,4
1966	154,8	114,1	117,9	116,5	124,8	145,9	39,4	154,8	114,1	117,9	116,5	124,8	145,9	125,5
1967	134,2	123,4	121,3	113,0	114,5	147,6	38,5	134,2	123,4	121,3	113,0	114,5	147,6	122,6
1968	129,2	139,1	123,9	106,1	115,1	141,1	38,6	129,2	139,1	123,9	106,1	115,1	141,1	122,9
1969	166,7	115,5	132,7	107,3	121,7	153,5	40,1	166,7	115,5	132,7	107,3	121,7	153,5	127,7

1) Ab 1965 ohne Einrechnung der berufstätigen Dauergäste

Gästeankünfte und Logiernächte in Gast- und Beherbergungsbetrieben nach Herkunftsland seit 1960

14 Jahr	Herkunftsland (Ständiger Wohnort)									
	Deutschland	Schweiz	U S A Vereinigte Staaten	Grossbri- tannien	Frank- reich	Öster- reich	Italien	Nieder- lande	Andere 1)	Total
1	2	3	4	5	6	7	8	9	10	11

GÄSTEANKÜNFTTE

1960	11554	5975	6079	2864	1527	864	838	607	3069	33377
1961	12633	7462	5069	2936	1947	1228	999	708	2982	35964
1962	13362	8566	4349	3041	2139	1314	1585	849	3250	38455
1963	13659	8631	6018	2920	2850	1412	2090	985	3759	42324
1964	12280	8451	5802	4453	2684	1378	1925	951	3279	41203
1965	11537	8902	5744	3678	3251	1295	2322	858	3152	40739
1966	14724	9762	6461	6279	3497	1605	1956	1078	3993	49355
1967	11694	9563	6298	6429	3320	1858	1794	1180	3295	45431
1968	12687	8718	6606	6806	3304	1513	2267	1590	4211	47702
1969	12940	10072	8102	5737	3782	1719	2211	1399	4440	50402

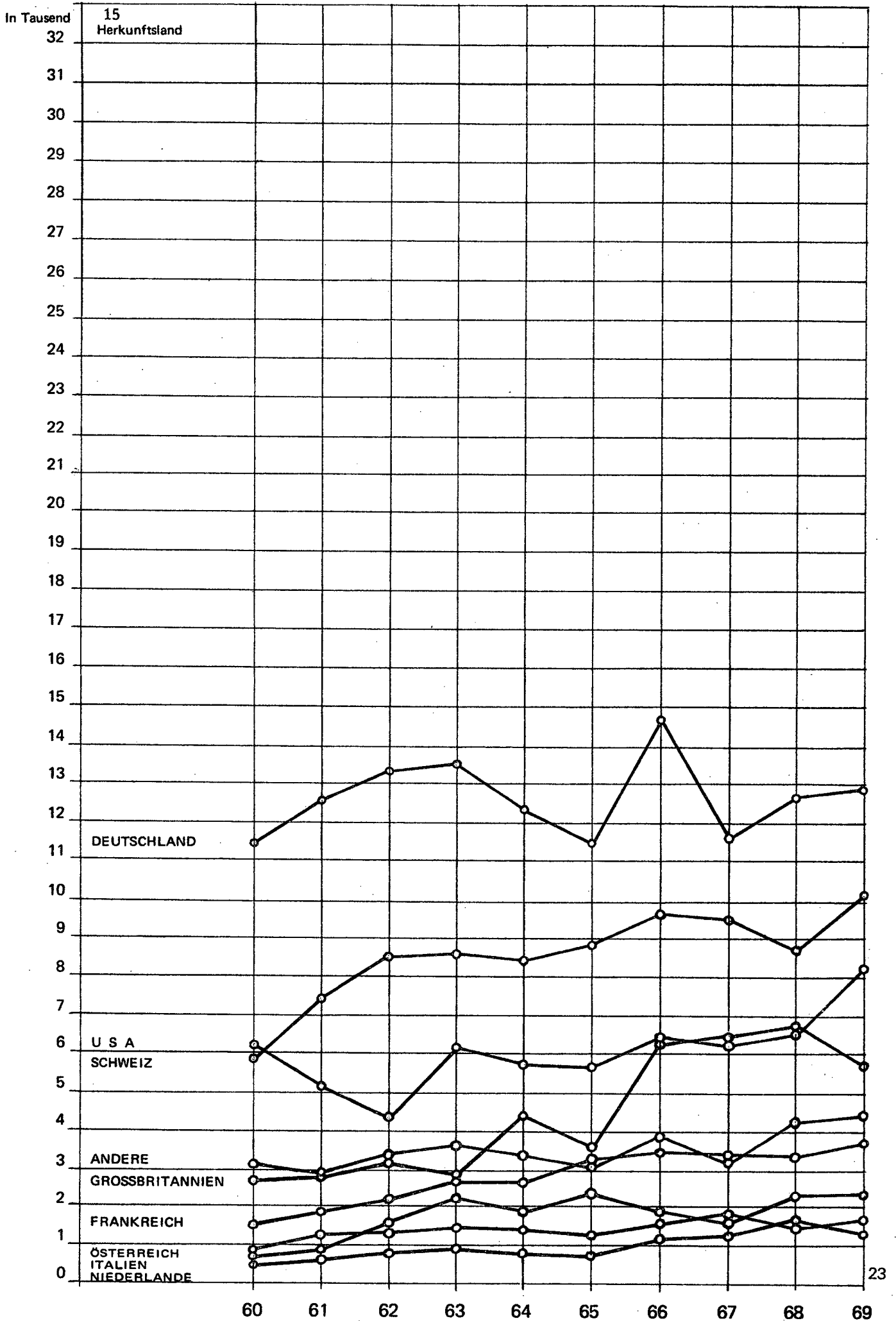
LOGIERNÄCHTE

1960	25570	19535	7313	5747	2658	2299	1281	948	15033	80384
1961	28748	22957	6589	4847	3365	2412	1314	1683	15258	87173
1962	25222	18734	5742	4801	3624	2100	2219	1446	7390	71278
1963	30353	21395	7863	7473	5025	2570	3177	1871	9025	88752
1964	28861	20456	7532	8719	4738	2566	2658	1783	9775	87088
1965	30418	22808	7588	5449	5436	2726	3128	1585	10300	89438
1966	32122	21404	8412	10609	5499	3417	2956	2009	12906	99334
1967	27137	20223	8427	9274	5582	3622	2695	2622	13697	93279
1968	26744	14946	8495	9545	5345	2903	2838	3750	15389	89955
1969	26523	17977	10122	9284	5457	2773	2836	3246	16137	94355

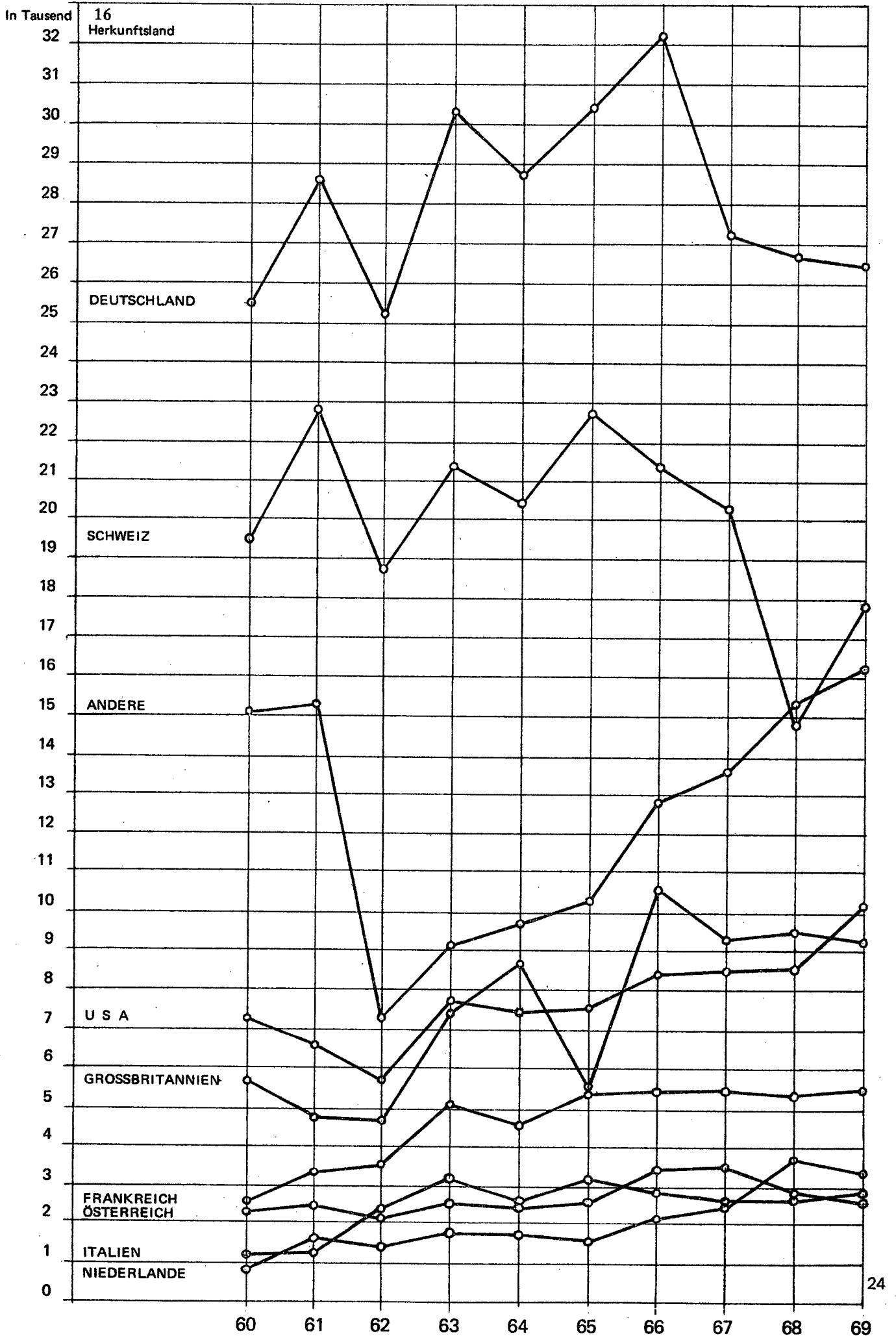
1) Einschliesslich berufstätige Dauergäste

GRAPHISCHE TABELLEN

Gästeankünfte in Gast- und Beherbergungsbetrieben nach Herkunftsland seit 1960



Logiernächte in Gast- und Beherbergungsbetrieben nach Herkunftsland seit 1960



MASSENLAGER (Matratzenlager)

FERIENWOHNUNGEN

ZELTPLÄTZE

MASSENLAGER (Matratzen) in Alpenhotels und Alpengasthöfen
Gästeankünfte und Übernachtungen seit 1960

17 Jahr	Mai	Juni	Juli	August	September	Oktober	Total
1	2	3	4	5	6	7	8

Matratzen

1960							102
61							112
62							172
63							172
64							152
65							152
66							152
67							175
68							107
69							101

Ankünfte

1960	36	149	114	93	90	5	487
61	75	127	220	200	161	17	808
62	2	276	200	411	291	64	1244
63	-	71	117	155	102	127	572
64	82	217	184	175	145	95	898
65	16	98	257	468	272	95	1206
66	46	91	214	135	109	17	612
67	44	71	70	125	118	35	403
68	-	106	55	85	89	72	407
69	4	84	61	107	70	24	350

Logiernächte

1960	58	156	124	95	92	5	530
61	95	173	374	375	166	50	1233
62	2	326	283	461	291	70	1433
63	-	89	133	224	102	275	823
64	84	262	300	187	176	143	1152
65	16	123	257	663	284	179	1522
66	52	91	328	527	109	17	1124
67	88	71	70	145	118	35	467
68	-	351	59	85	89	72	656
69	7	84	61	107	70	24	353

FERIENWOHNUNGEN nach Feriengebiet, Monat und Herkunftsland 1969

18	Monat	Erfasste Gebäude	Ferienhaus-haltungen	Gastbetten	Gästeankünfte	Nächtigungen
	1	2	3	4	5	6
TRIESENBERG						
	Juli	1	2	4	8	72
	August	1	2	4	4	96
MASESCHA, GAFLEI						
	Juni	4	4	28	25	163
	Juli	9	13	56	58	881
	August	10	12	51	53	775
	September	4	6	17	16	194
SILUM						
	Juni	1	1	6	4	8
	Juli	6	7	34	26	328
	August	4	4	19	9	232
	September	1	1	5	2	26
STEG						
	Juni	6	6	34	28	356
	Juli	42	51	225	252	3368
	August	41	57	222	177	3592
	September	8	8	49	22	367
MALBUN						
	Juni	4	4	17	21	122
	Juli	43	59	210	244	3130
	August	47	78	248	294	4269
	September	18	21	85	57	839
T O T A L						
	Juni	15	15	85	78	649
	Juli	101	132	529	588	7779
	August	103	153	544	537	8964
	September	31	36	156	97	1426
	Zusammen	250	336	1314	1300	18818

Herkunftsland

Liechtenstein	299	4237
Schweiz	402	5823
Österreich	3	18
Deutschland	475	7124
Frankreich	6	96
Belgien	9	146
Niederlande	97	1257
Schweden	2	28
U S A	2	26
Afrika	5	63
Zusammen	1300	18818

ZELTPLÄTZE (Camping)

Nächtigungen nach dem Herkunftsland der Gäste 1967, 1968 und 1969

19 Herkunftsland (Ständiger Wohnsitz der Gäste)	Nächtigungen					
	Im Ganzen			In Prozent		
	1967	1968	1969	1967	1968	1969
1	2	3	4	5	6	7
1 Liechtenstein	168	237	40	0,9	1,2	0,1
2 Schweiz	3884	4681	5930	21,2	24,0	20,4
3 Österreich	252	173	121	1,4	0,9	0,4
4 Deutschland	5148	3766	5566	28,1	19,3	19,2
5 Grossbritannien, Irland	2043	2699	5506	11,2	13,8	18,9
6 Frankreich	1423	2601	1565	7,8	13,3	5,4
7 Italien	120	292	311	0,7	1,5	1,1
8 Belgien	424	337	746	2,3	1,7	2,6
9 Dänemark	1388	1162	1603	7,6	6,0	5,5
10 Finnland	28	32	64	0,2	0,2	0,2
11 Luxemburg, Monaco	23	12	14	0,1	0,1	0,1
12 Niederlande	1364	1800	4558	7,4	9,2	15,7
13 Norwegen	190	116	276	1,0	0,6	0,9
14 Portugal	88	7	14	0,5	0,0	0,0
15 Spanien	7	11	60	0,0	0,1	0,2
16 Schweden	456	353	429	2,5	1,8	1,5
17 Tschechoslowakei, Ungarn, Polen, Sow. Un.	76	55	286	0,4	0,3	1,0
18 Albanien, Jugoslawien, Rumänien, Bulgar.	7	79	26	0,0	0,4	0,1
19 Griechenland			6			0,0
20 Vereinigte Staaten (USA)	871	472	864	4,8	2,4	3,0
21 Kanada	135	219	322	0,7	1,1	1,1
22 Zentralamerika	88		15	0,5		0,0
23 Afrika	26	127	31	0,1	0,7	0,1
24 Asien		5	2		0,0	0,0
25 Australien, Ozeanien	119	272	711	0,6	1,4	2,5
T O T A L	18328	19508	29066	100	100	100

*) Mai bis Oktober

ZUSAMMENFASSUNG

Hotelgastgewerbe, Privatzimmer, Ferienwohnungen, Massenlager, Zeltplätze

GÄSTEANKÜNFTE UND LOGIERNÄCHTE SEIT 1960

Hotelgastgewerbe, Privatzimmer, Ferienwohnungen, Massenlager, Zeltplätze

20 Jahr	Hotel- gastgewerbe	Privatzimmer	T O T A L Gast- und Beherbergungs- gewerbe	Ferienwohnun- gen *)	Massenlager (Matratzenlager)	Zeltplätze
1	2	3	4	5	6	7

GÄSTEANKÜNFTE

1960	31884	12	31896	1481	487	2719
1961	33872	177	34049	1988	808	4331
1962	36679	567	37246	1209	1244	.
1963	39557	1140	40697	1627	572	.
1964	38367	1371	39738	1465	898	.
1965	39570	1169	40739	1179	1206	.
1966	47684	1671	49355	1282	612	.
1967	43889	1542	45431	923	403	.
1968	45612	2090	47702	1625	407	.
1969	48042	2360	50402	1300	350	.

LOGIERNÄCHTE

1960	57939	120	58059	22325	530	3714
1961	62407	1022	63429	24873	1233	5786
1962	68148	2131	70279	18711	1433	7002
1963	82657	6095	88752	22605	823	5954
1964	80151	6937	87088	23284	1152	5503
1965	82334	7104	89438	17299	1522	7252
1966	90019	9315	99334	20283	1124	13718
1967	84666	8613	93279	13682	467	18328
1968	81648	8307	89955	21327	656	19508
1969	85679	8676	94355	18818	353	29066

*) Erfasst: Juni, Juli, August, September

