



AMT FÜR STATISTIK  
FÜRSTENTUM LIECHTENSTEIN

# Beschäftigungsstatistik 2012



LIECHTENSTEIN

**Herausgeber und Vertrieb** Amt für Statistik  
Äulestrasse 51  
9490 Vaduz  
Liechtenstein  
Telefon +423 236 68 76  
Telefax +423 236 69 36

**Auskunft** Christian Brunhart Tel. +423 236 68 82  
Karin Banzer Tel. +423 236 69 37  
E-Mail: info.as@llv.li

**Gestaltung** Isabel Zimmermann

**Internet** www.as.llv.li

**Thema** 3 Arbeit und Erwerb

**Erscheinungsweise** Jährlich

**Copyright** Wiedergabe unter Angabe des Herausgebers gestattet.  
© Amt für Statistik

# Inhaltsübersicht

|   |     |
|---|-----|
| Tabellenverzeichnis                                     | 4   |
| <b>A Einführung in die Ergebnisse</b>                   |     |
| 1 Vorwort   | 7   |
| 2 Hauptergebnisse                                       | 8   |
| 3 Analyse der Beschäftigungs- und Arbeitsplätzestruktur | 9   |
| 3.1 Beschäftigte  | 9   |
| 3.2 Arbeitsplätze                                       | 12  |
| 3.3 Arbeitsstätten                                      | 12  |
| 3.4 Unternehmen   | 13  |
| 3.5 Vollzeitäquivalente                                 | 14  |
| 3.6 Auslandspendler                                     | 15  |
| 3.7 Arbeitsplätzedichte                                 | 19  |
| <b>B Tabellenteil</b>                                   |     |
| 1 Beschäftigte  | 21  |
| 2 Arbeitsplätze   | 45  |
| 3 Arbeitsstätten und Unternehmen                        | 55  |
| 4 Vollzeitäquivalente                                   | 65  |
| 5 Zupendler   | 69  |
| 6 Wegpendler  | 83  |
| 7 Zeitreihen  | 93  |
| <b>C Methodik und Qualität</b>                          |     |
| 1 Methodik  | 102 |
| 2 Qualität  | 105 |
| <b>D Glossar</b>  |     |
| 1 Abkürzungen und Zeichenerklärungen                    | 108 |
| 2 Begriffserklärungen                                   | 109 |
| 3 Klassifikationen                                      | 112 |

## Tabellenverzeichnis

|   |    |
|---|----|
| <b>1 Beschäftigte</b>   |    |
| Voll- und Teilzeit (2% und mehr) nach Branche, Wohnsitz und Geschlecht                            | 22 |
| Vollzeit (90% und mehr) nach Branche, Wohnsitz und Geschlecht                                     | 23 |
| Teilzeit (50% bis 89%) nach Branche, Wohnsitz und Geschlecht                                      | 24 |
| Teilzeit (2% bis 49%) nach Branche, Wohnsitz und Geschlecht                                       | 25 |
| Voll- und Teilzeit (2% und mehr) nach Staatsbürgerschaft, Wohnsitz und Geschlecht                 | 26 |
| Voll- und Teilzeit (2% und mehr) nach Branche, Staatsbürgerschaft und Geschlecht                  | 28 |
| Vollzeit (90% und mehr) nach Branche, Staatsbürgerschaft und Geschlecht                           | 29 |
| Teilzeit (50% bis 89%) nach Branche, Staatsbürgerschaft und Geschlecht                            | 30 |
| Teilzeit (2% bis 49%) nach Branche, Staatsbürgerschaft und Geschlecht                             | 31 |
| Voll- und Teilzeit (2% und mehr) nach Alter, Wohnsitz und Geschlecht                              | 32 |
| Vollzeit (90% und mehr) nach Alter, Wohnsitz und Geschlecht                                       | 34 |
| Teilzeit (50% bis 89%) nach Alter, Wohnsitz und Geschlecht  | 36 |
| Teilzeit (2% bis 49%) nach Alter, Wohnsitz und Geschlecht   | 38 |
| Voll- und Teilzeit (2% und mehr) nach Wohnsitz und Arbeitsort                                     | 40 |
| Vollzeit (90% und mehr) nach Wohnsitz und Arbeitsort  | 41 |
| Teilzeit (50% bis 89%) nach Wohnsitz und Arbeitsort   | 42 |
| Teilzeit (2% bis 49%) nach Wohnsitz und Arbeitsort  | 43 |
| <b>2 Arbeitsplätze</b>  |    |
| Voll- und Teilzeit (2% und mehr) nach Branche, Wohnsitz und Geschlecht der Arbeitskraft           | 46 |
| Vollzeit (90% und mehr) nach Branche, Wohnsitz und Geschlecht der Arbeitskraft                    | 47 |
| Teilzeit (50% bis 89%) nach Branche, Wohnsitz und Geschlecht der Arbeitskraft                     | 48 |
| Teilzeit (2% bis 49%) nach Branche, Wohnsitz und Geschlecht der Arbeitskraft                      | 49 |
| Voll- und Teilzeit (2% und mehr) nach Branche, Staatsbürgerschaft und Geschlecht der Arbeitskraft | 50 |
| Vollzeit (90% und mehr) nach Branche, Staatsbürgerschaft und Geschlecht der Arbeitskraft          | 51 |
| Teilzeit (50% bis 89%) nach Branche, Staatsbürgerschaft und Geschlecht der Arbeitskraft           | 52 |
| Teilzeit (2% bis 49%) nach Branche, Staatsbürgerschaft und Geschlecht der Arbeitskraft            | 53 |
| <b>3 Arbeitsstätten und Unternehmen</b>   |    |
| Arbeitsstätten mit Voll- und Teilzeit-Arbeitsplätzen (2% und mehr) nach Branche und Gemeinde      | 56 |
| Arbeitsstätten mit Vollzeit-Arbeitsplätzen (90% und mehr) nach Branche und Gemeinde               | 58 |
| Arbeitsstätten mit Teilzeit-Arbeitsplätzen (50% bis 89%) nach Branche und Gemeinde                | 60 |
| Arbeitsstätten mit Teilzeit-Arbeitsplätzen (2% bis 49%) nach Branche und Gemeinde                 | 62 |
| Unternehmen nach Branche und Grössenklasse  | 64 |
| <b>4 Vollzeitäquivalente</b>  |    |
| nach Branche und Gemeinde   | 66 |
| nach Branche, Staatsbürgerschaft, Wohnsitz und Geschlecht   | 68 |

|  |     |
|--|-----|
| <b>5 Zupendler</b>   |     |
| Voll- und Teilzeit (2% und mehr) nach Staatsbürgerschaft, Wohnsitz und Geschlecht            | 70  |
| Voll- und Teilzeit (2% und mehr) nach Branche, Arbeitsort und Geschlecht                     | 72  |
| Voll- und Teilzeit (2% und mehr) aus der Schweiz nach Branche, Arbeitsort und Geschlecht     | 74  |
| Voll- und Teilzeit (2% und mehr) aus Österreich nach Branche, Arbeitsort und Geschlecht      | 76  |
| Voll- und Teilzeit (2% und mehr) aus Deutschland nach Branche, Arbeitsort und Geschlecht     | 79  |
| Voll- und Teilzeit (2% und mehr) aus anderen Ländern nach Branche, Arbeitsort und Geschlecht | 81  |
| <b>6 Wegpendler</b>  |     |
| Voll- und Teilzeit (2% und mehr) nach Branche und Geschlecht                                 | 84  |
| Vollzeit (90% und mehr) nach Branche und Geschlecht  | 85  |
| Teilzeit (50% bis 89%) nach Branche und Geschlecht   | 86  |
| Teilzeit (2% bis 49%) nach Branche und Geschlecht  | 87  |
| Voll- und Teilzeit (2% und mehr) nach Alter und Geschlecht                                   | 88  |
| Vollzeit (90% und mehr) nach Alter und Geschlecht  | 89  |
| Teilzeit (50% bis 89%) nach Alter und Geschlecht   | 90  |
| Teilzeit (2% bis 49%) nach Alter und Geschlecht  | 91  |
| <b>7 Zeitreihen</b>  |     |
| Bevölkerung und Beschäftigte (Voll- und Teilzeit) seit 1880                                  | 94  |
| Beschäftigte (Voll- und Teilzeit) - nach Sektoren seit 1980 im Ganzen und in Prozent         | 95  |
| Zupendler (Voll- und Teilzeit) nach Wohnland seit 1980                                       | 96  |
| Zupendler (Voll- und Teilzeit) nach Sektoren seit 1980 im Ganzen und in Prozent              | 97  |
| Beschäftigte (Voll- und Teilzeit) nach Staatsbürgerschaft und Wohnland seit 2004             | 98  |
| Übersicht Arbeitsstätten und Arbeitsplätze seit 2004   | 99  |
| Arbeitsplätze seit 2004  | 99  |
| Vollzeitäquivalente seit 2004 - Verteilung der Personalressourcen                            | 100 |
| Unternehmen nach Sektoren seit 2004  | 100 |
| Unternehmen nach Grössenklassen seit 2004  | 101 |
| Beschäftigte bei Unternehmen nach Sektoren seit 2004   | 101 |
| Durchschnittliche Anzahl Beschäftigte bei den Unternehmen nach Sektoren seit 2004            | 101 |



# A Einführung in die Ergebnisse

## 1 Vorwort

Die vorliegende Publikation enthält Angaben über den Stand der Beschäftigung per 31. Dezember. Die Beschäftigungsstatistik gibt einen Überblick über die Struktur der Beschäftigten und Arbeitsplätze sowie der Vollzeitäquivalente in Liechtenstein. Insbesondere werden auch detaillierte Angaben über die Grenzgänger aus dem Ausland veröffentlicht. Um das Bild zu vervollständigen, sind auch die in Liechtenstein wohnhaften und im Ausland erwerbstätigen Personen enthalten.

Zu den Beschäftigten sind detaillierte Angaben über Geschlecht, Wohnort, Arbeitsort Staatsbürgerschaft, Alter, Wirtschaftssektor und Beschäftigungsgrad enthalten. Ausserdem gibt die Statistik Auskunft über die Zahl und Grösse der Unternehmen und Arbeitsstätten.

Im Tabellenteil wurde der Abschnitt Wegpendler mit zusätzlichen Tabellen über die Vollzeit- und Teilzeitbeschäftigten erweitert.

Als Datenquelle dient die Datenbank „Liechtensteinisches Unternehmensregister (LUR)“ des Amtes für Statistik. In der Datenbank werden die Meldungen der Eintritte und Austritte der Beschäftigten von den in Liechtenstein ansässigen Unternehmen erfasst. Ausserdem führt das Amt für Statistik Zusatzerhebungen bei den im Ausland arbeitenden Grenzgängern und bei den Personen mit unbekannter Tätigkeit durch. Weitere Ausführungen dazu sind im Abschnitt „Methodik und Qualität“ enthalten.

Die gesetzliche Grundlage der Beschäftigungsstatistik ist das Statistikgesetz vom 17. September 2008, LGBl. 2008 Nr. 271.

Das Amt für Statistik dankt den befragten Personen und Unternehmen für die gute Zusammenarbeit.

Diese Publikation und weitere Statistiken finden Sie im Internet unter [www.as.llv.li](http://www.as.llv.li).

Vaduz, 24. September 2013

**AMT FÜR STATISTIK  
FÜRSTENTUM LIECHTENSTEIN**

## 2 Hauptergebnisse

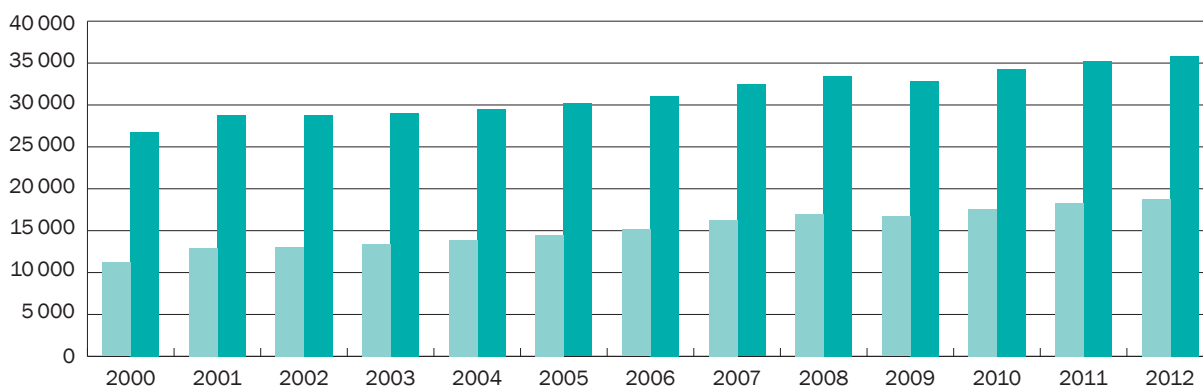
### Nahezu 36 000 Beschäftigte

Im Jahr 2012 erhöhte sich die Zahl der in Liechtenstein Beschäftigten von 35 253 auf 35 829, was einem Wachstum von 1.6% oder 576 Personen entspricht. Im Vorjahr konnte ein Beschäftigtenzuwachs von 2.7% registriert werden.

### 52.3% der Beschäftigten sind Zupendler

Per 31. Dezember 2012 waren in Liechtenstein insgesamt 18 740 Zupendler aus dem Ausland beschäftigt, was 52.3% der Beschäftigten entsprach. Die Zupendler erhöhten sich im Berichtsjahr um 461 Personen oder 2.5%. 51.8% der Zupendler wohnten in der Schweiz, 44.1% in Österreich, 3.2% in Deutschland und 1.0% in anderen Staaten.

### Beschäftigte und Zupendler



|              |        |        |        |        |        |        |        |        |        |        |        |        |        |
|--------------|--------|--------|--------|--------|--------|--------|--------|--------|--------|--------|--------|--------|--------|
| Beschäftigte | 26 797 | 28 783 | 28 814 | 29 055 | 29 533 | 30 170 | 31 074 | 32 435 | 33 415 | 32 877 | 34 334 | 35 253 | 35 829 |
| Zupendler    | 11 192 | 12 908 | 13 030 | 13 413 | 13 911 | 14 503 | 15 138 | 16 242 | 17 028 | 16 704 | 17 570 | 18 279 | 18 740 |

#### Erläuterung zur Grafik:

Bis 2009: Beschäftigte mit einem Beschäftigungsgrad von 15% und mehr.

Ab 2010: Beschäftigte mit einem Beschäftigungsgrad von 2% und mehr.

### 60% im Dienstleistungssektor beschäftigt

Die Zahl der Beschäftigten erhöhte sich im Sektor 3 (Dienstleistungen) um 358 Personen und im Sektor 2 (Industrie) um 225 Personen. Im Sektor 1 (Landwirtschaft) konnte ein Rückgang von sieben Beschäftigten verzeichnet werden. Die Anteile der Beschäftigten aller drei Wirtschaftssektoren blieben im Vergleich zum Vorjahr konstant. Der Sektor 3 (Dienstleistungen) verzeichnete einen Anteil von 59.9%, der Sektor 2 (Industrie) 39.4% und der Sektors 1 (Landwirtschaft) 0.8%.

### 1.6% mehr Arbeitsplätze

Am 31. Dezember 2012 standen den 35 829 Beschäftigten insgesamt 37 284 Voll- und Teilzeitarbeitsplätze zur Verfügung, was einen Zuwachs von 1.6% oder 602 Arbeitsplätzen ergab. Auf die Einwohner Liechtensteins entfielen 49.0% oder 18 267 aller Voll- und Teilzeitarbeitsplätze.

### 1.7% mehr Unternehmen

Die Anzahl der Unternehmen erhöhte sich im Jahr 2012 um 1.7% von 4 028 auf 4 097 Unternehmen. 86.7% der Unternehmen hatten weniger als 10 Beschäftigte, 10.8% zwischen 10 und 49 Beschäftigte und 2.4% 50 und mehr Beschäftigte.



### 3 Analyse der Beschäftigungs- und Arbeitsplätzestruktur

#### 3.1 Beschäftigte

##### Zuwachs um 576 Personen auf 35 829 Beschäftigte

Von den 37 182 (36 848) Einwohnern Liechtensteins standen am 31. Dezember 2012 (2011) 19 041 (18 924) als Beschäftigte im Erwerbsleben. Nicht alle hatten jedoch ihren Arbeitsplatz im Inland. Es pendelten 1 952 (1 950) Einwohner zur Arbeit ins benachbarte Ausland. Andererseits waren in Liechtenstein im Ausland wohnhafte Zu-

pendler tätig, deren Zahl sich zum Stichtag auf 18 740 (18 279) erhöhte. Somit betrug per 31. Dezember 2012 (2011) die Gesamtzahl der in Liechtenstein Beschäftigten 35 829 (35 253), was eine Zunahme von 576 Personen beziehungsweise 1.6% ergab. Im Vorjahr hatte sich die Beschäftigtenzahl um 919 Personen oder 2.7% erhöht. Der Anstieg im Jahr 2011 war auch auf eine erweiterte Erhebung bei den erwerbstätigen Einwohnern zurückzuführen.

Tabelle 1

|   | 2011          | 2012          | Veränderung |
|---|---------------|---------------|-------------|
| <b>Einwohner per 31.12.</b>                     | <b>36 848</b> | <b>37 182</b> | <b>0.9%</b> |
| Erwerbstätige Einwohner per 31.12.              | 18 924        | 19 041        | 0.6%        |
| davon Pendler ins Ausland                       | -1 950        | -1 952        | 0.1%        |
| Pendler aus dem Ausland                         | 18 279        | 18 740        | 2.5%        |
| <b>Beschäftigte in Liechtenstein per 31.12.</b> | <b>35 253</b> | <b>35 829</b> | <b>1.6%</b> |

##### 60% im Dienstleistungssektor beschäftigt

Die Anteile der Beschäftigten aller drei Wirtschaftssektoren blieben im Vergleich zum Vorjahr unverändert. Der Sektor 3 (Dienstleistungen) verzeichnete einen Anteil von 59.9%, der Sektor 2 (Industrie) 39.4% und der Sektor 1 (Landwirtschaft) 0.8%. Im Sektor 3 (Dienstleistungen) wurde ein Zuwachs von 358 Personen registriert. Im Sektor 2 (Industrie) betrug der Zuwachs 225 Personen und im Sektor 1 (Landwirtschaft) verringerte sich die Zahl der Beschäftigten um sieben Personen.

Tabelle 2

| Wirtschaftssektor | 2011          |               | 2012          |               | Veränderung Beschäftigte |
|-------------------|---------------|---------------|---------------|---------------|--------------------------|
| Sektor 1          | 277           | 0.8%          | 270           | 0.8%          | -7                       |
| Sektor 2          | 13 875        | 39.4%         | 14 100        | 39.4%         | 225                      |
| Sektor 3          | 21 101        | 59.9%         | 21 459        | 59.9%         | 358                      |
| <b>Total</b>      | <b>35 253</b> | <b>100.0%</b> | <b>35 829</b> | <b>100.0%</b> | <b>576</b>               |

(Tabelle AST 1010 VZ+TZ)

### 40% der Beschäftigten waren Frauen

Der Anteil der Frauen verringerte sich im Jahr 2012 von 40.3% auf 40.1%. Der Anteil der Männer erhöhte sich leicht von 59.7% auf 59.9%. Bei den Teilzeitbeschäftigten sank der Anteil der Frauen von 75.6% auf 75.1%.

Tabelle 3

| Geschlecht   | Beschäftigte  |             | Vollzeit      |             | Teilzeit     |             |
|--------------|---------------|-------------|---------------|-------------|--------------|-------------|
|              | Anzahl        | Anteil      | Anzahl        | Anteil      | Anzahl       | Anteil      |
| Frauen       | 14 378        | 40.1%       | 7 538         | 28.2%       | 6 840        | 75.1%       |
| Männer       | 21 451        | 59.9%       | 19 182        | 71.8%       | 2 269        | 24.9%       |
| <b>Total</b> | <b>35 829</b> | <b>100%</b> | <b>26 720</b> | <b>100%</b> | <b>9 109</b> | <b>100%</b> |

(Tabellen AST1010, AST1020)

### Ein Viertel der Beschäftigten arbeitete Teilzeit

Per 31. Dezember 2012 (2011) arbeiteten 25.4% (24.8%) aller Beschäftigten oder 9 109 (8 728) Personen Teilzeit. Von den 14 378 (14 194) beschäftigten Frauen arbeiteten am Stichtag 6 840 (6 598) oder 47.6% (46.5%) Teilzeit; im Gegensatz zu den Männern, von denen nur 2 269 (2 130) oder 10.6% (10.1%) einer Teilzeitbeschäftigung nachgingen. Betrachtet man die Teilzeitbeschäftigten nach Sektoren, so fanden sich die meisten Teilzeitbeschäftigten im Sektor 3, nämlich 7 647 (7 311) Personen oder 83.9% (83.8%) aller Teilzeitbeschäftigten.

Tabelle 4

| Wirtschaftssektoren | Beschäftigte  |             | Männer        |             | Frauen        |             |
|---------------------|---------------|-------------|---------------|-------------|---------------|-------------|
|                     | Anzahl        | Anteil      | Anzahl        | Anteil      | Anzahl        | Anteil      |
| Sektor 1            | 270           | 0.8%        | 216           | 1.0%        | 54            | 0.4%        |
| Vollzeit            | 233           | 0.7%        | 199           | 0.9%        | 34            | 0.2%        |
| Teilzeit            | 37            | 0.1%        | 17            | 0.1%        | 20            | 0.1%        |
| Sektor 2            | 14 100        | 39.4%       | 10 733        | 50.0%       | 3 367         | 23.4%       |
| Vollzeit            | 12 675        | 35.4%       | 10 320        | 48.1%       | 2 355         | 16.4%       |
| Teilzeit            | 1 425         | 4.0%        | 413           | 1.9%        | 1 012         | 7.0%        |
| Sektor 3            | 21 459        | 59.9%       | 10 502        | 49.0%       | 10 957        | 76.2%       |
| Vollzeit            | 13 812        | 38.5%       | 8 663         | 40.4%       | 5 149         | 35.8%       |
| Teilzeit            | 7 647         | 21.3%       | 1 839         | 8.6%        | 5 808         | 40.4%       |
| <b>Total</b>        | <b>35 829</b> | <b>100%</b> | <b>21 451</b> | <b>100%</b> | <b>14 378</b> | <b>100%</b> |
| Vollzeit            | 26 720        | 74.6%       | 19 182        | 89.4%       | 7 538         | 52.4%       |
| Teilzeit            | 9 109         | 25.4%       | 2 269         | 10.6%       | 6 840         | 47.6%       |

(Tabellen AST1010, AST1020)

**Zupendler deutlich jünger**

Nach Altersklassen betrachtet war bei den Zupendlern die Altersgruppe 41 bis 50 Jahre mit 29.0% am stärksten vertreten. Bei den gesamten Beschäftigten war ebenfalls die

Altersgruppe 41 bis 50 Jahre mit 28.2% am grössten. Bei den Zupendlern lag der Anteil der über Fünfzigjährigen mit 18.8% deutlich tiefer als bei den in Liechtenstein wohnhaften Erwerbstätigen mit 28.9%.

Tabelle 5

| Altersklasse  | Vollzeit und Teilzeitbeschäftigte |             |                           |             |                           |             |
|---------------|-----------------------------------|-------------|---------------------------|-------------|---------------------------|-------------|
|               | Gesamt                            |             | in Liechtenstein wohnhaft |             | Zupendler aus dem Ausland |             |
| 0 - 20 Jahre  | 1 754                             | 4.9%        | 1 101                     | 6.4%        | 653                       | 3.5%        |
| 21 - 30 Jahre | 6 772                             | 18.9%       | 2 849                     | 16.7%       | 3 923                     | 20.9%       |
| 31 - 40 Jahre | 8 743                             | 24.4%       | 3 532                     | 20.7%       | 5 211                     | 27.8%       |
| 41 - 50 Jahre | 10 109                            | 28.2%       | 4 672                     | 27.3%       | 5 437                     | 29.0%       |
| 51 - 60 Jahre | 6 708                             | 18.7%       | 3 713                     | 21.7%       | 2 995                     | 16.0%       |
| 61+ Jahre     | 1 743                             | 4.9%        | 1 222                     | 7.2%        | 521                       | 2.8%        |
| <b>Total</b>  | <b>35 829</b>                     | <b>100%</b> | <b>17 089</b>             | <b>100%</b> | <b>18 740</b>             | <b>100%</b> |

(Tabelle AST 1030 VZ+TZ)

**Die Hälfte der Beschäftigten arbeiteten in Vaduz oder Schaan**

Von den 35 829 Beschäftigten arbeiteten am 31. Dezember 2012 9 384 Personen oder 26.2% in Vaduz und 8 712 oder 24.3% in Schaan. Somit waren 50.5% aller in Liechtenstein Beschäftigten in den beiden Gemeinden Vaduz und Schaan erwerbstätig.

Am 31. Dezember 2012 waren 29 163 Personen oder 81.4% aller in Liechtenstein Beschäftigten ausserhalb ihrer Wohngemeinde tätig. Nach Vaduz pendelten 7 988 Personen und nach Schaan 7 310 Personen. Somit waren 52.5% aller Erwerbstätigen, die ausserhalb Ihres Wohnorts arbeiteten, in Vaduz oder Schaan tätig.

Tabelle 6

| Arbeitsort           | Voll- und Teilzeitbeschäftigte | Beschäftigte nicht in Arbeitsgemeinde wohnhaft |              |                   |                 |
|----------------------|--------------------------------|--|--------------|-------------------|-----------------|
|                      |                                | im Ganzen                                      | Anteil       | aus Liechtenstein | aus dem Ausland |
| <b>Liechtenstein</b> | <b>35 829</b>                  | <b>29 163</b>                                  | <b>81.4%</b> | <b>10 423</b>     | <b>18 740</b>   |
| Vaduz                | 9 384                          | 7 988  | 85.1%        | 3 814             | 4 174           |
| Triesen              | 3 442                          | 2 623  | 76.2%        | 1 098             | 1 525           |
| Balzers              | 3 228                          | 2 299  | 71.2%        | 644               | 1 655           |
| Triesenberg          | 864                            | 380  | 44.0%        | 166               | 214             |
| Schaan               | 8 712                          | 7 310  | 83.9%        | 2 479             | 4 831           |
| Planken              | 61                             | 29   | 47.5%        | 17                | 12              |
| Eschen               | 4 382                          | 3 779  | 86.2%        | 872               | 2 907           |
| Mauren               | 2 016                          | 1 546  | 76.7%        | 400               | 1 146           |
| Gamprin              | 2 299                          | 2 130  | 92.6%        | 593               | 1 537           |
| Ruggell              | 1 233                          | 980  | 79.5%        | 291               | 689             |
| Schellenberg         | 208                            | 99   | 47.6%        | 49                | 50              |

(Tabelle AST1040)

## 3.2 Arbeitsplätze

### 1.6% mehr Arbeitsplätze

Am 31. Dezember 2012 (2011) standen den 35 829 (35 253) Voll- und Teilzeitbeschäftigten insgesamt 37 284 (36 682) Voll- und Teilzeitarbeitsplätze zur Verfügung. Im Jahr 2012 erhöhte sich die Zahl der Arbeitsplätze um 602 oder 1.6% und im Jahr 2011 um 982 oder 2.8%. Auf Einwohner Liechtensteins entfielen 49.0% (49.5%) oder 18 267 (18 143) Arbeitsplätze. Die erhöhte Zunahme der Arbeitsplätze im Jahr 2011 war auch auf eine erweiterte Erhebung bei den erwerbstätigen Einwohnern zurückzuführen.

Im Jahr 2012 erhöhte sich der Ausländeranteil nach Staatsbürgerschaft von 67.3% auf 67.8%. Betrachtet man die Verteilung der Arbeitsplätze auf die Geschlechter, so entfielen 21 962 (21 575) oder 58.9% (58.8%) aller Arbeitsplätze auf Männer und 15 322 (15 107) oder 41.1% (41.2%) auf Frauen.

Tabelle 7

| Verteilung der Arbeitsplätze | Voll- und Teilzeitarbeitsplätze |             | Vollzeitarbeitsplätze |             | Teilzeitarbeitsplätze |             |
|------------------------------|---------------------------------|-------------|-----------------------|-------------|-----------------------|-------------|
| Sektor 1                     | 277                             | 0.7%        | 230                   | 0.9%        | 47                    | 0.4%        |
| Sektor 2                     | 14 199                          | 38.1%       | 12 644                | 47.8%       | 1 555                 | 14.3%       |
| Sektor 3                     | 22 808                          | 61.2%       | 13 560                | 51.3%       | 9 248                 | 85.2%       |
| Erwerbstätige Einwohner      | 18 267                          | 49.0%       | 11 863                | 44.9%       | 6 404                 | 59.0%       |
| Zupendler aus dem Ausland    | 19 017                          | 51.0%       | 14 571                | 55.1%       | 4 446                 | 41.0%       |
| Männer                       | 21 962                          | 58.9%       | 19 057                | 72.1%       | 2 905                 | 26.8%       |
| Frauen                       | 15 322                          | 41.1%       | 7 377                 | 27.9%       | 7 945                 | 73.2%       |
| Liechtensteiner              | 12 009                          | 32.2%       | 7 711                 | 29.2%       | 4 298                 | 39.6%       |
| Ausländer                    | 25 275                          | 67.8%       | 18 723                | 70.8%       | 6 552                 | 60.4%       |
| <b>Total</b>                 | <b>37 284</b>                   | <b>100%</b> | <b>26 434</b>         | <b>100%</b> | <b>10 850</b>         | <b>100%</b> |

(Tabellen AST1050, AST1060)

## 3.3 Arbeitsstätten

Tabelle 8

### Ein Viertel aller Arbeitsstätten in Vaduz

Die 37 284 (36 682) Arbeitsplätze verteilten sich am 31. Dezember 2012 (2011) auf 4 624 (4 534) Arbeitsstätten. Die meisten Arbeitsstätten fanden sich in Vaduz (25.6%), Schaan (18.6%) und Triesen (13.3%). In diesen drei Gemeinden befanden sich 57.5% der Arbeitsstätten Liechtensteins.

Der Sektor 3 (Dienstleistungen) verfügte mit 3 909 (3 828) Arbeitsstätten über 84.5% (84.4%) aller Arbeitsstätten. Die Zahl der Arbeitsplätze pro Arbeitsstätte war in den drei Sektoren sehr unterschiedlich. Im zweiten Sektor gab es im Durchschnitt 23.5 Arbeitsplätze pro Arbeitsstätte, im dritten Sektor 5.8 und im ersten Sektor 2.5 Arbeitsplätze pro Arbeitsstätte.

| Gemeinde     | Voll- und Teilzeitarbeitsplätze |             | Arbeitsstätten |             |
|--------------|---------------------------------|-------------|----------------|-------------|
| Vaduz        | 9 834                           | 26.4%       | 1 183          | 25.6%       |
| Triesen      | 3 600                           | 9.7%        | 614            | 13.3%       |
| Balzers      | 3 346                           | 9.0%        | 383            | 8.3%        |
| Triesenberg  | 924                             | 2.5%        | 212            | 4.6%        |
| Schaan       | 9 082                           | 24.4%       | 862            | 18.6%       |
| Planken      | 69                              | 0.2%        | 37             | 0.8%        |
| Eschen       | 4 493                           | 12.1%       | 452            | 9.8%        |
| Mauren       | 2 083                           | 5.6%        | 392            | 8.5%        |
| Gamprin      | 2 337                           | 6.3%        | 165            | 3.6%        |
| Ruggell      | 1 292                           | 3.5%        | 258            | 5.6%        |
| Schellenberg | 224                             | 0.6%        | 66             | 1.4%        |
| Sektor 1     | 277                             | 0.7%        | 112            | 2.4%        |
| Sektor 2     | 14 199                          | 38.1%       | 603            | 13.0%       |
| Sektor 3     | 22 808                          | 61.2%       | 3 909          | 84.5%       |
| <b>Total</b> | <b>37 284</b>                   | <b>100%</b> | <b>4 624</b>   | <b>100%</b> |

(Tabelle AST1070)

### 3.4 Unternehmen

#### 4 097 Unternehmen in Liechtenstein

Als Unternehmen gelten alle privatrechtlichen Betriebe und öffentlich-rechtlichen Institutionen in Liechtenstein. Privathaushalte mit Angestellten werden nicht zu den Unternehmen gerechnet.

Am 31. Dezember 2012 waren von den insgesamt 4 097 Unternehmen 3 404 oder 83.1% im Sektor 3 (Dienstleistungen), 593 oder 14.5% im Sektor 2 (Industrie) und 100 oder 2.4% im Sektor 1 (Landwirtschaft) angesiedelt. Im Jahresvergleich wurden im Dienstleistungssektor 61 Un-

ternehmen mehr registriert und im Sektor 2 (Industrie) gab es elf zusätzliche Unternehmen. Im Sektor 1 (Landwirtschaft) verringerte sich die Anzahl der Unternehmen um drei Unternehmen.

86.7% oder 3 554 Unternehmen hatten weniger als 10 Beschäftigte. 97.6% der Unternehmen beschäftigten weniger als 50 Personen und 2.4% der Unternehmen hatten 50 und mehr Beschäftigte. In den 100 Unternehmen mit 50 und mehr Beschäftigten waren 19 718 Personen oder 53.5% aller Beschäftigten tätig.

Tabelle 9

| Anzahl Unternehmen | 2011         | 2012         | Veränderung in %<br>zum Vorjahr |
|--------------------|--------------|--------------|---------------------------------|
| Sektor 1           | 103          | 100          | -2.9%                           |
| Sektor 2           | 582          | 593          | 1.9%                            |
| Sektor 3           | 3 343        | 3 404        | 1.8%                            |
| <b>Total</b>       | <b>4 028</b> | <b>4 097</b> | <b>1.7%</b>                     |

#### Unternehmen nach Grössenklassen

|                       |       |       |       |
|-----------------------|-------|-------|-------|
| 1 - 9 Beschäftigte    | 3 485 | 3 554 | 2.0%  |
| 10 - 49 Beschäftigte  | 449   | 443   | -1.3% |
| 50 - 249 Beschäftigte | 77    | 83    | 7.8%  |
| 250+ Beschäftigte     | 17    | 17    | 0.0%  |

#### Anzahl der Beschäftigten bei den Unternehmen mit Sitz in Liechtenstein

|              |               |               |             |
|--------------|---------------|---------------|-------------|
| Sektor 1     | 236           | 230           | -2.5%       |
| Sektor 2     | 14 011        | 14 364        | 2.5%        |
| Sektor 3     | 22 026        | 22 242        | 1.0%        |
| <b>Total</b> | <b>36 273</b> | <b>36 836</b> | <b>1.6%</b> |

#### Durchschnittliche Anzahl Beschäftigter pro Unternehmen

|              |            |            |              |
|--------------|------------|------------|--------------|
| Sektor 1     | 2.3        | 2.3        | 0.4%         |
| Sektor 2     | 24.1       | 24.2       | 0.6%         |
| Sektor 3     | 6.6        | 6.5        | -0.8%        |
| <b>Total</b> | <b>9.0</b> | <b>9.0</b> | <b>-0.2%</b> |

(Tabelle UE nach Branchen und Grössenklassen)

### 3.5 Vollzeitäquivalente

#### 1.3% Wachstum

Am 31. Dezember 2012 (2011) teilten sich die insgesamt 35 829 (35 253) beschäftigten Personen gesamthaft 37 284 (36 682) Arbeitsplätze und vereinten zusammen 30 985 (30 591) Vollzeitäquivalente auf sich. Im Jahr 2012 erhöhten sich die Vollzeitäquivalente um 1.3%. Im Vorjahr betrug das Wachstum 2.3%.

Anteilmässig verteilten sich die Vollzeitäquivalente zu 55.9% auf den Sektor 3, 43.3% auf den Sektor 2 und 0.8% auf den Sektor 1. Die Teilzeitarbeit war überwiegend im Sektor 3 (Dienstleistungen) angesiedelt, deshalb war der Anteil dieses Sektors bei den Arbeitsplätzen mit 61.2% deutlich höher.

#### Zupendler stellten 53% der Vollzeitäquivalente

53.4% (53.0%) der Personalressourcen oder 16 535 (16 200) Vollzeitäquivalente wurden durch Zupendler aus dem Ausland abgedeckt. Der Ausländeranteil am Arbeitsplatz, in Vollzeitäquivalente umgerechnet, lag bei 69.4% (68.9%) oder 21 495 (21 079) Einheiten. Nach Geschlecht verteilten sich die beanspruchten Personalressourcen zu 65.3% (65.1%) auf Männer und zu 34.7% (34.9%) auf Frauen.

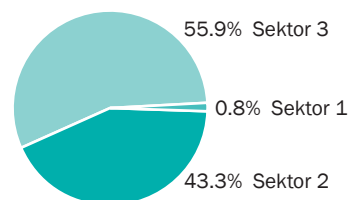
Tabelle 10

| Verteilung der Personalressourcen | Vollzeitäquivalente |             |
|-----------------------------------|---------------------|-------------|
| Sektor 1                          | 249                 | 0.8%        |
| Sektor 2                          | 13 410              | 43.3%       |
| Sektor 3                          | 17 326              | 55.9%       |
| Erwerbstätige Einwohner           | 14 450              | 46.6%       |
| Zupendler aus dem Ausland         | 16 535              | 53.4%       |
| Männer                            | 20 220              | 65.3%       |
| Frauen                            | 10 765              | 34.7%       |
| Liechtensteiner                   | 9 490               | 30.6%       |
| Ausländer                         | 21 495              | 69.4%       |
| Gemeinden                         |                     |             |
| Vaduz                             | 7 948               | 25.7%       |
| Triesen                           | 2 892               | 9.3%        |
| Balzers                           | 2 804               | 9.0%        |
| Triesenberg                       | 721                 | 2.3%        |
| Schaan                            | 7 574               | 24.4%       |
| Planken                           | 41                  | 0.1%        |
| Eschen                            | 3 896               | 12.6%       |
| Mauren                            | 1 745               | 5.6%        |
| Gamprin                           | 2 156               | 7.0%        |
| Ruggell                           | 1 042               | 3.4%        |
| Schellenberg                      | 168                 | 0.5%        |
| <b>Total</b>                      | <b>30 985</b>       | <b>100%</b> |

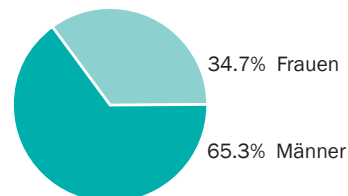
(Werte auf ganze Zahlen gerundet)

(Tabellen AST1080, AST1090)

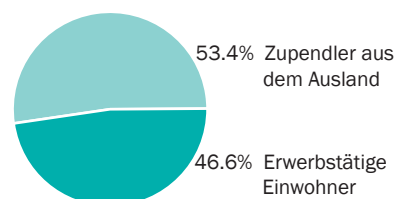
Verteilung VZÄ auf Wirtschaftssektoren



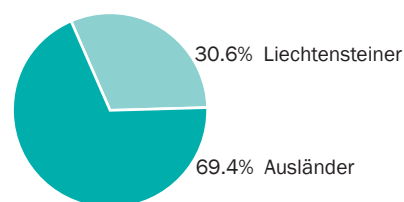
Verteilung VZÄ auf Männer und Frauen



Verteilung VZÄ auf In- und Ausland



Verteilung VZÄ auf Liechtensteiner und Ausländer

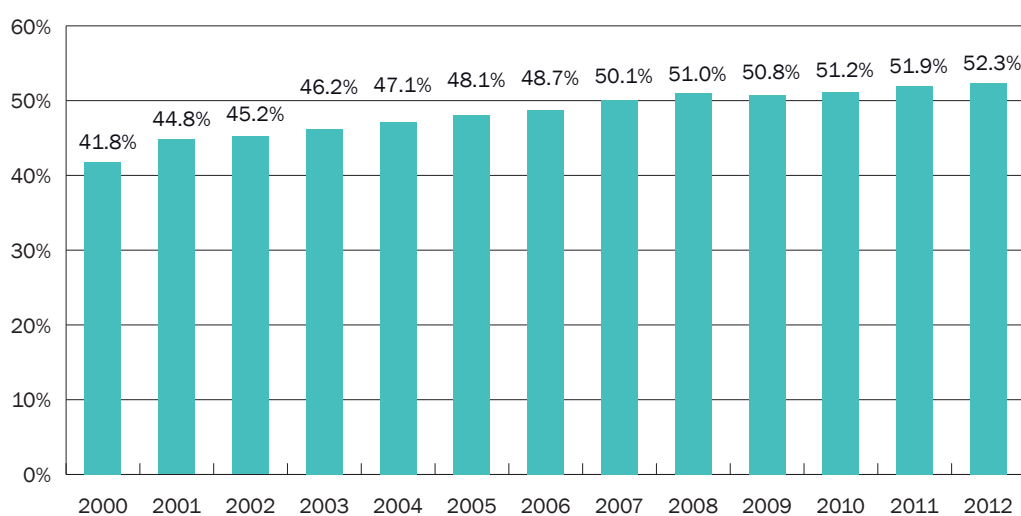


## 3.6 Auslandspendler

### Zupendler in der Überzahl

Per 31. Dezember 2012 (2011) waren in Liechtenstein insgesamt 18 740 (18 279) Zupendler aus dem Ausland erwerbstätig. Das waren 52.3% (51.9%) aller in Liechtenstein Beschäftigten.

### Anteil der Zupendler an den Beschäftigten



#### Erläuterung zur Grafik:

Bis 2009: Beschäftigte mit einem Beschäftigungsgrad von 15% und mehr.

Ab 2010: Beschäftigte mit einem Beschäftigungsgrad von 2% und mehr.

### Zupendler nach Geschlecht und Wohnland

Tabelle 11

|            | Geschlecht |        |        | Wohnland |            |             |        |
|------------|------------|--------|--------|----------|------------|-------------|--------|
|            | Total      | Männer | Frauen | Schweiz  | Österreich | Deutschland | Andere |
| 31.12.2012 | 18 740     | 11 969 | 6 771  | 9 702    | 8 268      | 591         | 179    |
| 31.12.2011 | 18 279     | 11 621 | 6 658  | 9 442    | 8 106      | 621         | 110    |
| 31.12.2010 | 17 570     | 11 119 | 6 451  | 9 082    | 7 817      | 580         | 91     |
| 31.12.2005 | 14 503     | 9 378  | 5 125  | 6 794    | 7 258      | 415         | 36     |
| 31.12.2000 | 11 192     | 7 425  | 3 767  | 4 762    | 6 136      | 213         | 81     |

(Tabelle AST2000)

#### Erläuterung zur Tabelle:

Bis 2009: Zupendler mit Beschäftigungsgrad 15% und mehr.

Ab 2010: Zupendler mit Beschäftigungsgrad 2% und mehr.

### 461 Zupendler mehr

Die Zupendler aus dem Ausland erhöhten sich im Jahr 2012 um 461 Personen oder 2.5%. Im Vorjahr erhöhte sich die Zahl der Zupendler um 709 Personen beziehungsweise 4.0%. Die Zahl der Zupendler aus der Schweiz erhöhte sich im Jahre 2012 um 260 Personen und diejenige aus Österreich um 162 Personen. Die Zahl der Zupendler aus Deutschland verringerte sich um 30 Personen.

Im Sektor 2 (Industrie) erhöhte sich die Anzahl der Zupendler im Jahr 2012 um 253 Personen auf 8 963 Zupendler und im Dienstleistungssektor um 211 Personen auf 9 760 Zupendler. Per 31. Dezember 2012 (2011) arbeiteten 47.8% (47.7%) im Industriesektor und 52.1% (52.2%) im Dienstleistungssektor.

4 831 Zupendler aus dem Ausland fanden in der Gemeinde Schaan, 4 174 in Vaduz, 2 907 in Eschen, 1 655 in Balzers und 1 537 in Gamprin ihren Arbeitsort. Zusammen beanspruchten diese fünf Gemeinden 80.6% der im Ausland wohnhaften Arbeitskräfte.

Der Begriff „Zupendler aus dem Ausland“ ist nicht gleichbedeutend mit Ausländer; so besaßen 523 oder 2.8% der beschäftigten Zupendler die liechtensteinische Staatsbürgerschaft.

### 1 952 in Liechtenstein wohnhafte Personen arbeiten im Ausland

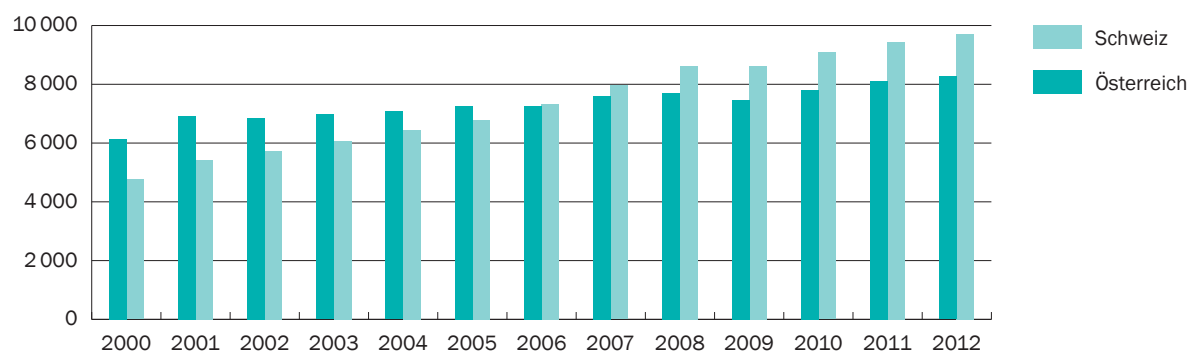
Am Stichtag waren 1 163 (1 130) Männer und 789 (820) Frauen als so genannte Wegpendler registriert. Diese 1 952 (1 950) Personen waren in Liechtenstein wohnhaft und pendelten ins benachbarte Ausland zur Arbeit (Tabelle AST3010).

Tabelle 12

| Zupendler aus dem Ausland | (Voll- und Teilzeit) |             |
|---------------------------|----------------------|-------------|
|                           | im Ganzen            | in Prozent  |
| Sektor 1                  | 17                   | 0.1%        |
| Sektor 2                  | 8 963                | 47.8%       |
| Sektor 3                  | 9 760                | 52.1%       |
| Liechtensteiner           | 523                  | 2.8%        |
| Ausländer                 | 18 217               | 97.2%       |
| <b>Arbeitsgemeinde</b>    |                      |             |
| Vaduz                     | 4 174                | 22.3%       |
| Triesen                   | 1 525                | 8.1%        |
| Balzers                   | 1 655                | 8.8%        |
| Triesenberg               | 214                  | 1.1%        |
| Schaan                    | 4 831                | 25.8%       |
| Planken                   | 12                   | 0.1%        |
| Eschen                    | 2 907                | 15.5%       |
| Mauren                    | 1 146                | 6.1%        |
| Gamprin                   | 1 537                | 8.2%        |
| Ruggell                   | 689                  | 3.7%        |
| Schellenberg              | 50                   | 0.3%        |
| <b>Total</b>              | <b>18 740</b>        | <b>100%</b> |

(Tabellen AST2000, AST2010)

### In Liechtenstein beschäftigte Zupendler nach Wohnland



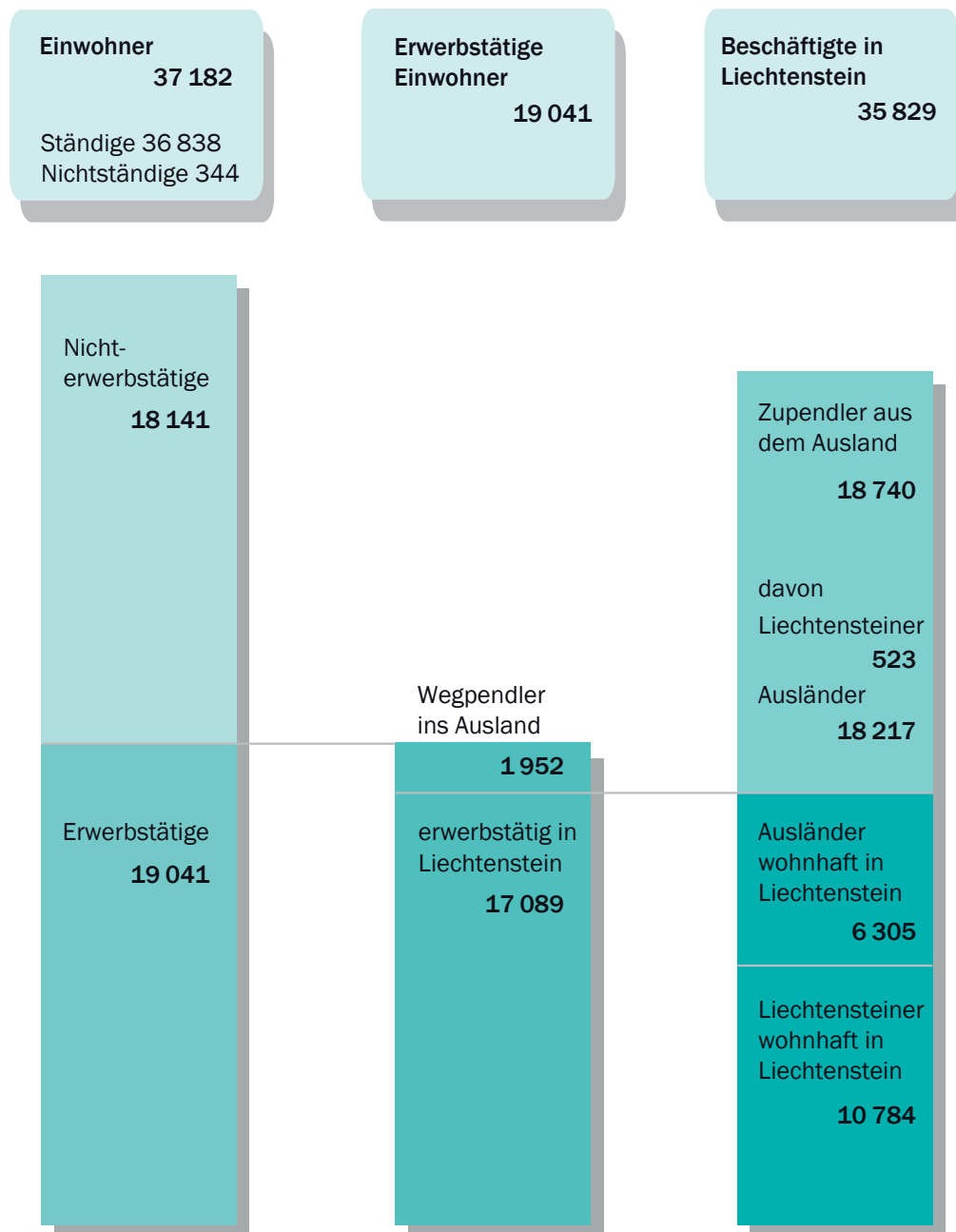
#### Erläuterung zur Grafik:

Bis 2009: Zupendler mit einem Beschäftigungsgrad von 15% und mehr.

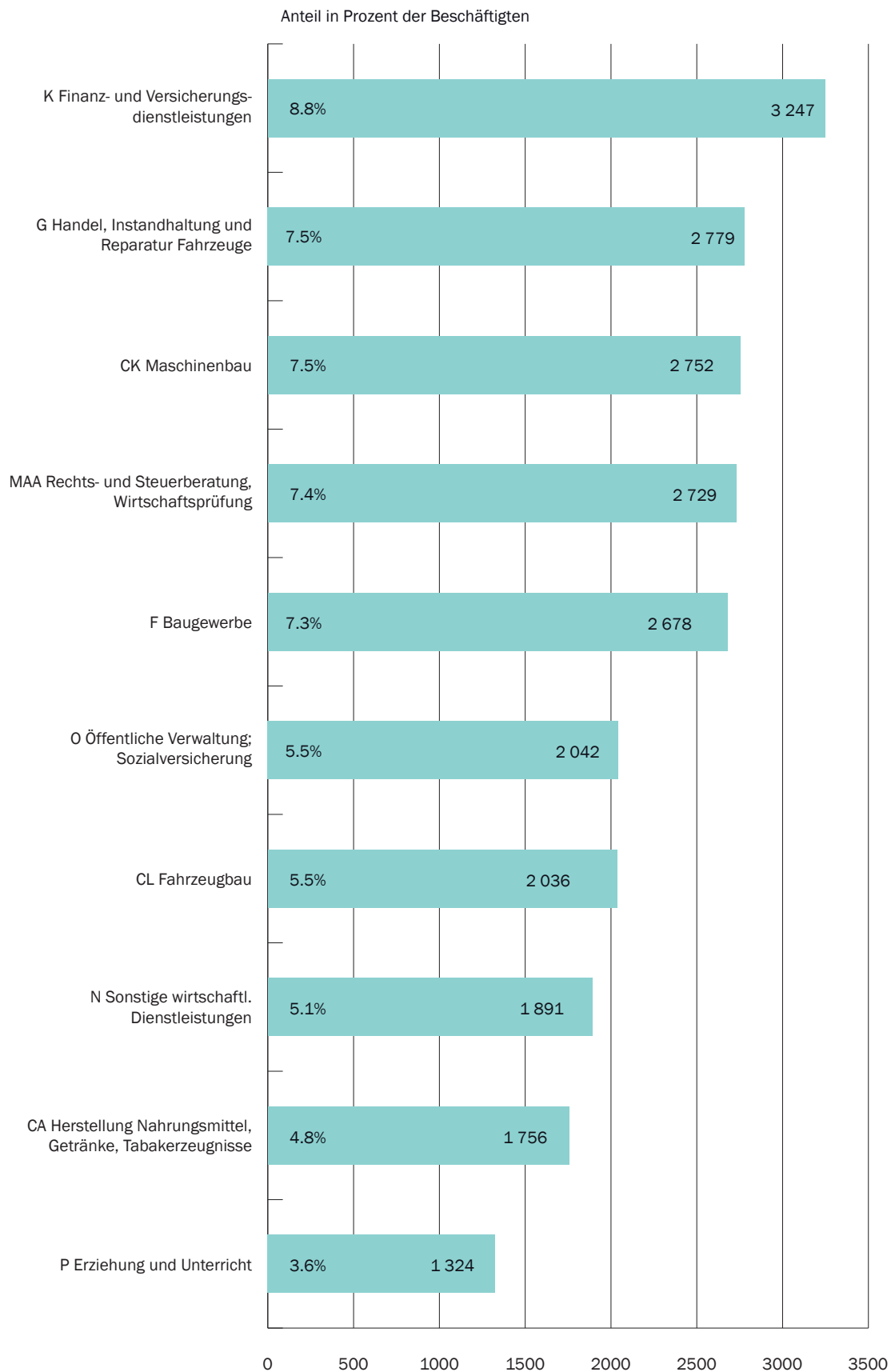
Ab 2010: Zupendler mit einem Beschäftigungsgrad von 2% und mehr.



## Übersicht Beschäftigung per 31. Dezember 2012



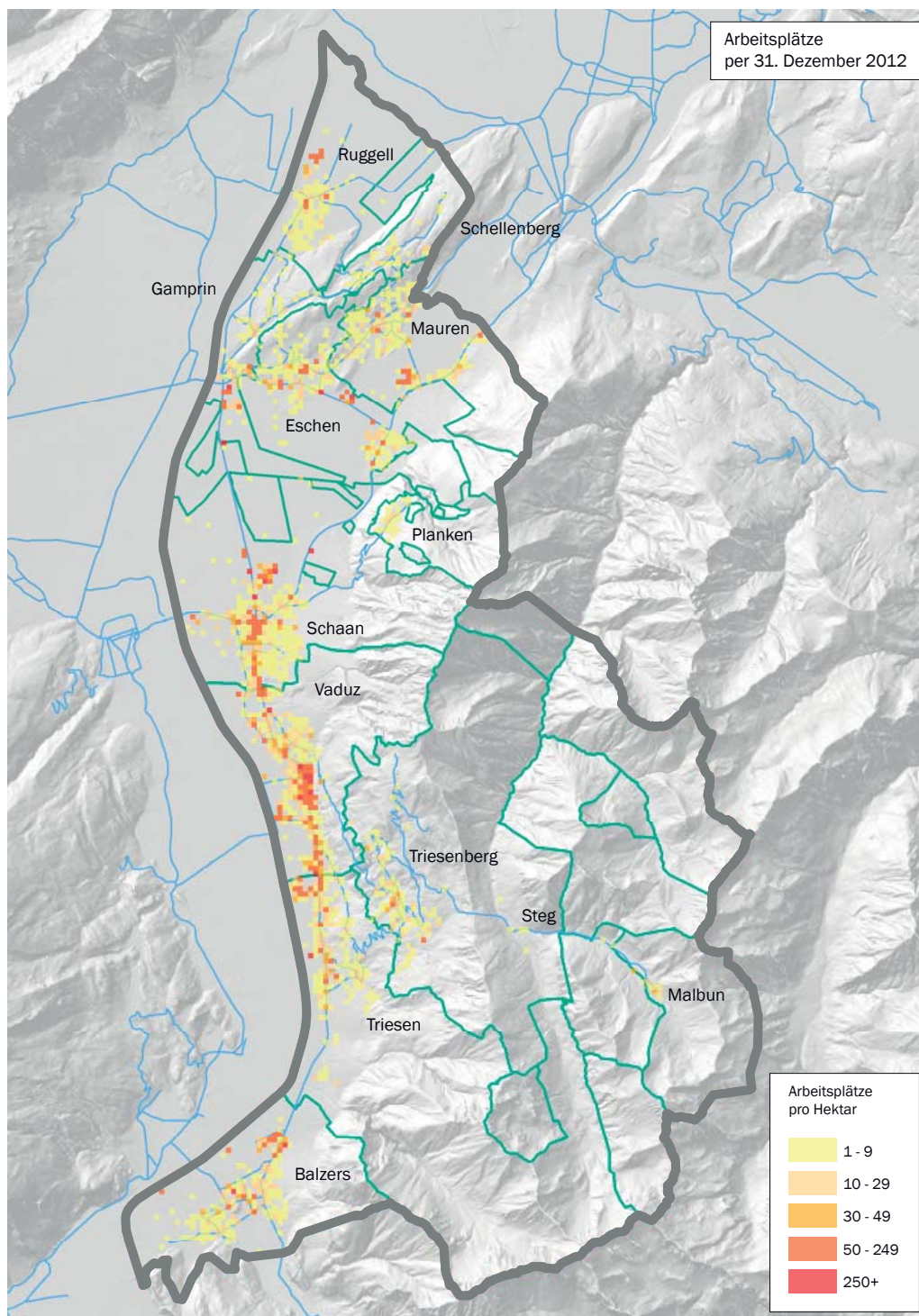
## Die 10 bedeutendsten Wirtschaftszweige per 31. Dezember 2012 nach Anzahl der bei den Unternehmen Beschäftigten



### 3.7 Arbeitsplätzedichte

Die Grafik über die Dichte der Arbeitsplätze zeigt die Anzahl Arbeitsplätze pro Hektar, wobei ein Hektar eine Fläche von 100 Metern mal 100 Metern darstellt. Verfügt ein Unternehmen über mehrere Arbeitsstätten in einer

Gemeinde, so wird in der Regel nur die Hauptarbeitsstätte in der jeweiligen Gemeinde im Unternehmensregister erfasst. Dabei werden alle Arbeitsplätze dieser Hauptarbeitsstätte zugeordnet.





## B Tabellenteil

### 1 Beschäftigte

## Beschäftigte Voll- und Teilzeit (2% und mehr) nach Branche, Wohnsitz und Geschlecht

Stichtag: 31.12.2012 (963) Dezember / AST 1010 VZ+TZ

|  | Beschäftigte            |              |                           |              | Total         |
|--|-------------------------|--------------|---------------------------|--------------|---------------|
|  | Erwerbstätige Einwohner |              | Zupendler aus dem Ausland |              |               |
|  | Männer                  | Frauen       | Männer                    | Frauen       |               |
| <b>Sektor 1</b>                                  | <b>205</b>              | <b>48</b>    | <b>11</b>                 | <b>6</b>     | <b>270</b>    |
| A Land- u. Forstw., Fischerei                    | 205                     | 48           | 11                        | 6            | 270           |
| <b>Sektor 2</b>                                  | <b>3 801</b>            | <b>1 336</b> | <b>6 932</b>              | <b>2 031</b> | <b>14 100</b> |
| B Bergbau, Gew. v. Steinen u. Erden              | 27                      | 5            | 20                        | -            | 52            |
| CA H.v. Nahrung, Getränken, Tabakerzgn.          | 321                     | 182          | 898                       | 337          | 1 738         |
| CB H.v. Textilien, Bekleidung, Schuhen           | 11                      | 35           | 10                        | 22           | 78            |
| CC H.v. Holzwaren, Papier, Druckerzgn.           | 196                     | 49           | 151                       | 45           | 441           |
| CD-CF H.v. chem. u. pharmazeut. Erzgn.           | 7                       | 8            | 50                        | 14           | 79            |
| CG H.v. Gummi-, Kunststoff-, Glas-, Keramikwa.   | 113                     | 178          | 164                       | 223          | 678           |
| CH Metallerzeugung u. -bearb., Metallerzgn.      | 386                     | 105          | 506                       | 93           | 1 090         |
| CI H.v. EDV-Geräten, elektron. u. opt. Erzgn.    | 95                      | 47           | 266                       | 98           | 506           |
| CJ H.v. elektrischer Ausrüstungen                | 63                      | 59           | 92                        | 90           | 304           |
| CK Maschinenbau                                  | 528                     | 160          | 1 809                     | 426          | 2 923         |
| CL Fahrzeugbau                                   | 289                     | 100          | 1 188                     | 242          | 1 819         |
| CM Sonst. Warenh.; Rep. u. Install. Maschinen    | 210                     | 192          | 630                       | 354          | 1 386         |
| D-E Energie- u. Wasserversorg.; Abfallentsorg.   | 179                     | 42           | 114                       | 20           | 355           |
| F Baugewerbe                                     | 1 376                   | 174          | 1 034                     | 67           | 2 651         |
| <b>Sektor 3</b>                                  | <b>5 476</b>            | <b>6 223</b> | <b>5 026</b>              | <b>4 734</b> | <b>21 459</b> |
| G Handel, Instandhalt. u. Rep. v. Fahrzeugen     | 725                     | 642          | 755                       | 650          | 2 772         |
| H Verkehr u. Lagerei                             | 303                     | 178          | 484                       | 79           | 1 044         |
| I Gastgewerbe                                    | 224                     | 378          | 118                       | 260          | 980           |
| JA Verlagswesen, audiovis. Medien u. Rundfunk    | 63                      | 48           | 52                        | 38           | 201           |
| JB Telekommunikation                             | 50                      | 14           | 71                        | 19           | 154           |
| JC Informatik- u. Informations-Dienstl.          | 122                     | 50           | 164                       | 50           | 386           |
| K Finanz- u. Versicherungsdienstl.               | 786                     | 678          | 1 043                     | 689          | 3 196         |
| L Grundstücks- u. Wohnungswesen                  | 30                      | 36           | 21                        | 16           | 103           |
| MAA Rechts- u. Steuerberat., Wirtschaftsprüfung  | 654                     | 762          | 499                       | 687          | 2 602         |
| MAB Verw. v. Unternehmen, Unternehmensberat.     | 162                     | 91           | 167                       | 102          | 522           |
| MAC Architektur- u. Ing.büros; Werkstoffanalysen | 339                     | 118          | 290                       | 101          | 848           |
| MB-MC F&E; sonst. techn. Tätigkeiten             | 94                      | 84           | 69                        | 76           | 323           |
| N Sonst. wirtschaftl. Dienstl.                   | 320                     | 402          | 601                       | 445          | 1 768         |
| O Öffentliche Verwaltung; Sozialversich.         | 787                     | 669          | 174                       | 128          | 1 758         |
| P Erziehung u. Unterricht                        | 245                     | 505          | 202                       | 278          | 1 230         |
| QA Gesundheitswesen                              | 146                     | 590          | 84                        | 337          | 1 157         |
| QB Heime u. Sozialwesen                          | 142                     | 426          | 64                        | 312          | 944           |
| R Kunst, Unterhaltung u. Erholung                | 120                     | 116          | 72                        | 48           | 356           |
| S Sonst. Dienstl.                                | 130                     | 328          | 45                        | 143          | 646           |
| T Private Haushalte mit Hauspersonal             | 17                      | 108          | 14                        | 268          | 407           |
| U Exterritoriale Org.; Zollbehörden              | 17                      | -            | 37                        | 8            | 62            |
| <b>Total</b>                                     | <b>9 482</b>            | <b>7 607</b> | <b>11 969</b>             | <b>6 771</b> | <b>35 829</b> |

## Beschäftigte Vollzeit (90% und mehr) nach Branche, Wohnsitz und Geschlecht

Stichtag: 31.12.2012 (963) Dezember / AST 1010 VZ

|  | Beschäftigte            |              |                           |              | Total         |
|--|-------------------------|--------------|---------------------------|--------------|---------------|
|  | Erwerbstätige Einwohner |              | Zupendler aus dem Ausland |              |               |
|  | Männer                  | Frauen       | Männer                    | Frauen       |               |
| <b>Sektor 1</b>                                  | <b>188</b>              | <b>31</b>    | <b>11</b>                 | <b>3</b>     | <b>233</b>    |
| A Land- u. Forstw., Fischerei                    | 188                     | 31           | 11                        | 3            | 233           |
| <b>Sektor 2</b>                                  | <b>3 634</b>            | <b>810</b>   | <b>6 686</b>              | <b>1 545</b> | <b>12 675</b> |
| B Bergbau, Gew. v. Steinen u. Erden              | 27                      | 3            | 19                        | -            | 49            |
| CA H.v. Nahrung, Getränken, Tabakerzgn.          | 314                     | 128          | 884                       | 262          | 1 588         |
| CB H.v. Textilien, Bekleidung, Schuhen           | 8                       | 24           | 10                        | 11           | 53            |
| CC H.v. Holzwaren, Papier, Druckerzgn.           | 176                     | 16           | 134                       | 24           | 350           |
| CD-CF H.v. chem. u. pharmazeut. Erzgn.           | 7                       | 5            | 47                        | 7            | 66            |
| CG H.v. Gummi-, Kunststoff-, Glas-, Keramikwa.   | 110                     | 120          | 158                       | 171          | 559           |
| CH Metallerzeugung u. -bearb., Metallerzgn.      | 368                     | 53           | 491                       | 52           | 964           |
| CI H.v. EDV-Geräten, elektron. u. opt. Erzgn.    | 91                      | 26           | 251                       | 73           | 441           |
| CJ H.v. elektrischer Ausrüstungen                | 60                      | 42           | 88                        | 74           | 264           |
| CK Maschinenbau                                  | 499                     | 113          | 1 764                     | 332          | 2 708         |
| CL Fahrzeugbau                                   | 287                     | 80           | 1 171                     | 217          | 1 755         |
| CM Sonst. Warenh.; Rep. u. Install. Maschinen    | 201                     | 123          | 610                       | 281          | 1 215         |
| D-E Energie- u. Wasserversorg.; Abfallentsorg.   | 169                     | 17           | 97                        | 12           | 295           |
| F Baugewerbe                                     | 1 317                   | 60           | 962                       | 29           | 2 368         |
| <b>Sektor 3</b>                                  | <b>4 621</b>            | <b>2 814</b> | <b>4 042</b>              | <b>2 335</b> | <b>13 812</b> |
| G Handel, Instandhalt. u. Rep. v. Fahrzeugen     | 613                     | 312          | 618                       | 336          | 1 879         |
| H Verkehr u. Lagerei                             | 254                     | 64           | 423                       | 40           | 781           |
| I Gastgewerbe                                    | 185                     | 228          | 103                       | 134          | 650           |
| JA Verlagswesen, audiovis. Medien u. Rundfunk    | 52                      | 25           | 37                        | 19           | 133           |
| JB Telekommunikation                             | 50                      | 10           | 67                        | 11           | 138           |
| JC Informatik- u. Informations-Dienstl.          | 100                     | 18           | 136                       | 17           | 271           |
| K Finanz- u. Versicherungsdienstl.               | 733                     | 418          | 927                       | 475          | 2 553         |
| L Grundstücks- u. Wohnungswesen                  | 27                      | 12           | 6                         | 8            | 53            |
| MAA Rechts- u. Steuerberat., Wirtschaftsprüfung  | 567                     | 393          | 435                       | 391          | 1 786         |
| MAB Verw. v. Unternehmen, Unternehmensberat.     | 118                     | 34           | 99                        | 37           | 288           |
| MAC Architektur- u. Ing.büros; Werkstoffanalysen | 282                     | 42           | 223                       | 48           | 595           |
| MB-MC F&E; sonst. techn. Tätigkeiten             | 77                      | 43           | 52                        | 34           | 206           |
| N Sonst. wirtschaftl. Dienstl.                   | 262                     | 144          | 448                       | 224          | 1 078         |
| O Öffentliche Verwaltung; Sozialversich.         | 690                     | 265          | 144                       | 62           | 1 161         |
| P Erziehung u. Unterricht                        | 181                     | 217          | 112                       | 92           | 602           |
| QA Gesundheitswesen                              | 116                     | 197          | 57                        | 116          | 486           |
| QB Heime u. Sozialwesen                          | 107                     | 168          | 41                        | 138          | 454           |
| R Kunst, Unterhaltung u. Erholung                | 83                      | 37           | 43                        | 17           | 180           |
| S Sonst. Dienstl.                                | 97                      | 159          | 30                        | 91           | 377           |
| T Private Haushalte mit Hauspersonal             | 11                      | 28           | 7                         | 39           | 85            |
| U Exterritoriale Org.; Zollbehörden              | 16                      | -            | 34                        | 6            | 56            |
| <b>Total</b>                                     | <b>8 443</b>            | <b>3 655</b> | <b>10 739</b>             | <b>3 883</b> | <b>26 720</b> |

## Beschäftigte Teilzeit (50% bis 89%) nach Branche, Wohnsitz und Geschlecht

Stichtag: 31.12.2012 (963) Dezember / AST 1010 TZ1

|  | Beschäftigte            |              |                           |              | Total        |
|--|-------------------------|--------------|---------------------------|--------------|--------------|
|  | Erwerbstätige Einwohner |              | Zupendler aus dem Ausland |              |              |
|  | Männer                  | Frauen       | Männer                    | Frauen       |              |
| <b>Sektor 1</b>                                  | <b>9</b>                | <b>8</b>     | <b>-</b>                  | <b>2</b>     | <b>19</b>    |
| A Land- u. Forstw., Fischerei                    | 9                       | 8            | -                         | 2            | 19           |
| <b>Sektor 2</b>                                  | <b>94</b>               | <b>318</b>   | <b>192</b>                | <b>366</b>   | <b>970</b>   |
| B Bergbau, Gew. v. Steinen u. Erden              | -                       | -            | 1                         | -            | 1            |
| CA H.v. Nahrung, Getränken, Tabakerzgn.          | 3                       | 33           | 11                        | 49           | 96           |
| CB H.v. Textilien, Bekleidung, Schuhen           | -                       | 4            | -                         | 6            | 10           |
| CC H.v. Holzwaren, Papier, Druckerzgn.           | 10                      | 13           | 12                        | 11           | 46           |
| CD-CF H.v. chem. u. pharmazeut. Erzgn.           | -                       | 1            | 1                         | 4            | 6            |
| CG H.v. Gummi-, Kunststoff-, Glas-, Keramikwa.   | 3                       | 52           | 6                         | 45           | 106          |
| CH Metallerzeugung u. -bearb., Metallerzgn.      | 8                       | 27           | 9                         | 25           | 69           |
| CI H.v. EDV-Geräten, elektron. u. opt. Erzgn.    | 4                       | 17           | 12                        | 19           | 52           |
| CJ H.v. elektrischer Ausrüstungen                | 2                       | 10           | 3                         | 12           | 27           |
| CK Maschinenbau                                  | 22                      | 32           | 42                        | 83           | 179          |
| CL Fahrzeugbau                                   | 1                       | 13           | 17                        | 24           | 55           |
| CM Sonst. Warenh.; Rep. u. Install. Maschinen    | 3                       | 52           | 16                        | 62           | 133          |
| D-E Energie- u. Wasserversorg.; Abfallentsorg.   | 6                       | 14           | 16                        | 4            | 40           |
| F Baugewerbe                                     | 32                      | 50           | 46                        | 22           | 150          |
| <b>Sektor 3</b>                                  | <b>445</b>              | <b>1870</b>  | <b>480</b>                | <b>1346</b>  | <b>4141</b>  |
| G Handel, Instandhalt. u. Rep. v. Fahrzeugen     | 57                      | 175          | 68                        | 170          | 470          |
| H Verkehr u. Lagerei                             | 16                      | 46           | 20                        | 19           | 101          |
| I Gastgewerbe                                    | 19                      | 83           | 9                         | 84           | 195          |
| JA Verlagswesen, audiovis. Medien u. Rundfunk    | 4                       | 8            | 9                         | 6            | 27           |
| JB Telekommunikation                             | -                       | 4            | 3                         | 4            | 11           |
| JC Informatik- u. Informations-Dienstl.          | 10                      | 15           | 14                        | 12           | 51           |
| K Finanz- u. Versicherungsdienstl.               | 40                      | 189          | 64                        | 141          | 434          |
| L Grundstücks- u. Wohnungswesen                  | -                       | 8            | 5                         | 5            | 18           |
| MAA Rechts- u. Steuerberat., Wirtschaftsprüfung  | 46                      | 223          | 38                        | 189          | 496          |
| MAB Verw. v. Unternehmen, Unternehmensberat.     | 21                      | 28           | 39                        | 29           | 117          |
| MAC Architektur- u. Ing.büros; Werkstoffanalysen | 36                      | 31           | 41                        | 21           | 129          |
| MB-MC F&E; sonst. techn. Tätigkeiten             | 9                       | 21           | 13                        | 24           | 67           |
| N Sonst. wirtschaftl. Dienstl.                   | 24                      | 100          | 25                        | 91           | 240          |
| O Öffentliche Verwaltung; Sozialversich.         | 43                      | 251          | 25                        | 52           | 371          |
| P Erziehung u. Unterricht                        | 41                      | 180          | 54                        | 103          | 378          |
| QA Gesundheitswesen                              | 24                      | 196          | 12                        | 128          | 360          |
| QB Heime u. Sozialwesen                          | 22                      | 150          | 21                        | 138          | 331          |
| R Kunst, Unterhaltung u. Erholung                | 17                      | 46           | 8                         | 19           | 90           |
| S Sonst. Dienstl.                                | 13                      | 79           | 6                         | 26           | 124          |
| T Private Haushalte mit Hauspersonal             | 2                       | 37           | 3                         | 83           | 125          |
| U Exterritoriale Org.; Zollbehörden              | 1                       | -            | 3                         | 2            | 6            |
| <b>Total</b>                                     | <b>548</b>              | <b>2 196</b> | <b>672</b>                | <b>1 714</b> | <b>5 130</b> |



## Beschäftigte Teilzeit (2% bis 49%) nach Branche, Wohnsitz und Geschlecht

Stichtag: 31.12.2012 (963) Dezember / AST 1010 TZ2

|  | Beschäftigte            |              |                           |              | Total        |
|--|-------------------------|--------------|---------------------------|--------------|--------------|
|  | Erwerbstätige Einwohner |              | Zupendler aus dem Ausland |              |              |
|  | Männer                  | Frauen       | Männer                    | Frauen       |              |
| <b>Sektor 1</b>                                  | <b>8</b>                | <b>9</b>     | <b>-</b>                  | <b>1</b>     | <b>18</b>    |
| A Land- u. Forstw., Fischerei                    | 8                       | 9            | -                         | 1            | 18           |
| <b>Sektor 2</b>                                  | <b>73</b>               | <b>208</b>   | <b>54</b>                 | <b>120</b>   | <b>455</b>   |
| B Bergbau, Gew. v. Steinen u. Erden              | -                       | 2            | -                         | -            | 2            |
| CA H.v. Nahrung, Getränken, Tabakerzgn.          | 4                       | 21           | 3                         | 26           | 54           |
| CB H.v. Textilien, Bekleidung, Schuhen           | 3                       | 7            | -                         | 5            | 15           |
| CC H.v. Holzwaren, Papier, Druckerzgn.           | 10                      | 20           | 5                         | 10           | 45           |
| CD-CF H.v. chem. u. pharmazeut. Erzgn.           | -                       | 2            | 2                         | 3            | 7            |
| CG H.v. Gummi-, Kunststoff-, Glas-, Keramikwa.   | -                       | 6            | -                         | 7            | 13           |
| CH Metallerzeugung u. -bearb., Metallerzgn.      | 10                      | 25           | 6                         | 16           | 57           |
| CI H.v. EDV-Geräten, elektron. u. opt. Erzgn.    | -                       | 4            | 3                         | 6            | 13           |
| CJ H.v. elektrischer Ausrüstungen                | 1                       | 7            | 1                         | 4            | 13           |
| CK Maschinenbau                                  | 7                       | 15           | 3                         | 11           | 36           |
| CL Fahrzeugbau                                   | 1                       | 7            | -                         | 1            | 9            |
| CM Sonst. Warenh.; Rep. u. Install. Maschinen    | 6                       | 17           | 4                         | 11           | 38           |
| D-E Energie- u. Wasserversorg.; Abfallentsorg.   | 4                       | 11           | 1                         | 4            | 20           |
| F Baugewerbe                                     | 27                      | 64           | 26                        | 16           | 133          |
| <b>Sektor 3</b>                                  | <b>410</b>              | <b>1 539</b> | <b>504</b>                | <b>1 053</b> | <b>3 506</b> |
| G Handel, Instandhalt. u. Rep. v. Fahrzeugen     | 55                      | 155          | 69                        | 144          | 423          |
| H Verkehr u. Lagerei                             | 33                      | 68           | 41                        | 20           | 162          |
| I Gastgewerbe                                    | 20                      | 67           | 6                         | 42           | 135          |
| JA Verlagswesen, audiovis. Medien u. Rundfunk    | 7                       | 15           | 6                         | 13           | 41           |
| JB Telekommunikation                             | -                       | -            | 1                         | 4            | 5            |
| JC Informatik- u. Informations-Dienstl.          | 12                      | 17           | 14                        | 21           | 64           |
| K Finanz- u. Versicherungsdienstl.               | 13                      | 71           | 52                        | 73           | 209          |
| L Grundstücks- u. Wohnungswesen                  | 3                       | 16           | 10                        | 3            | 32           |
| MAA Rechts- u. Steuerberat., Wirtschaftsprüfung  | 41                      | 146          | 26                        | 107          | 320          |
| MAB Verw. v. Unternehmen, Unternehmensberat.     | 23                      | 29           | 29                        | 36           | 117          |
| MAC Architektur- u. Ing.büros; Werkstoffanalysen | 21                      | 45           | 26                        | 32           | 124          |
| MB-MC F&E; sonst. techn. Tätigkeiten             | 8                       | 20           | 4                         | 18           | 50           |
| N Sonst. wirtschaftl. Dienstl.                   | 34                      | 158          | 128                       | 130          | 450          |
| O Öffentliche Verwaltung; Sozialversich.         | 54                      | 153          | 5                         | 14           | 226          |
| P Erziehung u. Unterricht                        | 23                      | 108          | 36                        | 83           | 250          |
| QA Gesundheitswesen                              | 6                       | 197          | 15                        | 93           | 311          |
| QB Heime u. Sozialwesen                          | 13                      | 108          | 2                         | 36           | 159          |
| R Kunst, Unterhaltung u. Erholung                | 20                      | 33           | 21                        | 12           | 86           |
| S Sonst. Dienstl.                                | 20                      | 90           | 9                         | 26           | 145          |
| T Private Haushalte mit Hauspersonal             | 4                       | 43           | 4                         | 146          | 197          |
| <b>Total</b>                                     | <b>491</b>              | <b>1 756</b> | <b>558</b>                | <b>1 174</b> | <b>3 979</b> |

## Beschäftigte Voll- und Teilzeit (2% und mehr) nach Staatsbürgerschaft, Wohnsitz und Geschlecht

Stichtag: 31.12.2012 (963) Dezember / AST 1010 VZ+TZ 2

| Staatsbürgerschaft    | Beschäftigte            |        |                           |        | Total  |
|-----------------------|-------------------------|--------|---------------------------|--------|--------|
|                       | Erwerbstätige Einwohner |        | Zupendler aus dem Ausland |        |        |
|                       | Männer                  | Frauen | Männer                    | Frauen |        |
| Liechtenstein         | 6 011                   | 4 773  | 265                       | 258    | 11 307 |
| Schweiz               | 929                     | 704    | 3 726                     | 2 495  | 7 854  |
| EWB                   | 1 911                   | 1 546  | 7 674                     | 3 871  | 15 002 |
| Belgien               | 6                       | 4      | 11                        | 3      | 24     |
| Bulgarien             | -                       | 4      | 6                         | 3      | 13     |
| Dänemark              | 8                       | 4      | 7                         | -      | 19     |
| Deutschland           | 411                     | 285    | 2 015                     | 652    | 3 363  |
| Finnland              | 2                       | -      | 4                         | 4      | 10     |
| Frankreich            | 20                      | 12     | 40                        | 21     | 93     |
| Griechenland          | 17                      | 12     | 26                        | 8      | 63     |
| Grossbritannien       | 16                      | 14     | 32                        | 14     | 76     |
| Irland                | 5                       | 2      | 6                         | 3      | 16     |
| Island                | -                       | 1      | -                         | -      | 1      |
| Italien               | 432                     | 234    | 351                       | 133    | 1 150  |
| Lettland              | -                       | 1      | 2                         | 3      | 6      |
| Litauen               | -                       | 3      | 2                         | 4      | 9      |
| Luxemburg             | 2                       | 1      | 3                         | 2      | 8      |
| Malta                 | 1                       | 1      | -                         | -      | 2      |
| Niederlande           | 18                      | 13     | 33                        | 12     | 76     |
| Norwegen              | 1                       | 3      | 2                         | -      | 6      |
| Österreich            | 580                     | 588    | 4 698                     | 2 735  | 8 601  |
| Polen                 | 2                       | 15     | 39                        | 10     | 66     |
| Portugal              | 206                     | 192    | 144                       | 84     | 626    |
| Rumänien              | 6                       | 5      | 9                         | 11     | 31     |
| Schweden              | 4                       | 2      | 11                        | 5      | 22     |
| Slowakei              | 4                       | 11     | 25                        | 45     | 85     |
| Slowenien             | 9                       | 18     | 14                        | 7      | 48     |
| Spanien               | 144                     | 98     | 71                        | 29     | 342    |
| Tschechien            | 3                       | 5      | 9                         | 23     | 40     |
| Ungarn                | 14                      | 18     | 114                       | 60     | 206    |
| Übriges Europa        | 505                     | 411    | 221                       | 102    | 1 239  |
| Albanien              | -                       | -      | -                         | 1      | 1      |
| Belarus               | -                       | -      | 1                         | -      | 1      |
| Bosnien-Herzegowina   | 83                      | 89     | 22                        | 17     | 211    |
| Kosovo                | 94                      | 76     | 23                        | 6      | 199    |
| Kroatien              | 34                      | 33     | 31                        | 14     | 112    |
| Mazedonien            | 33                      | 24     | 40                        | 27     | 124    |
| Montenegro            | 1                       | 1      | -                         | -      | 2      |
| Russland              | 5                       | 6      | 6                         | 10     | 27     |
| Serbien               | 76                      | 49     | 62                        | 15     | 202    |
| Serbien u. Montenegro | 10                      | 12     | 11                        | 6      | 39     |
| Türkei                | 157                     | 104    | 23                        | 3      | 287    |
| Ukraine               | 12                      | 17     | 2                         | 3      | 34     |
| Afrika                | 28                      | 10     | 6                         | -      | 44     |
| Ägypten               | 3                       | -      | -                         | -      | 3      |
| Algerien              | -                       | 1      | -                         | -      | 1      |
| Angola                | -                       | -      | 2                         | -      | 2      |
| Eritrea               | 5                       | -      | -                         | -      | 5      |
| Guinea                | -                       | 1      | -                         | -      | 1      |

&gt;&gt;

| >>                        | Beschäftigte            |              |                           |              | Total         |
|---------------------------|-------------------------|--------------|---------------------------|--------------|---------------|
|                           | Erwerbstätige Einwohner |              | Zupendler aus dem Ausland |              |               |
|                           | Männer                  | Frauen       | Männer                    | Frauen       |               |
| <b>Staatsbürgerschaft</b> |                         |              |                           |              |               |
| Kamerun                   | 3                       | -            | -                         | -            | 3             |
| Libyen                    | 1                       | -            | -                         | -            | 1             |
| Marokko                   | 1                       | 2            | -                         | -            | 3             |
| Nigeria                   | 3                       | -            | 1                         | -            | 4             |
| Senegal                   | 1                       | -            | -                         | -            | 1             |
| Simbabwe                  | -                       | 1            | -                         | -            | 1             |
| Somalia                   | 3                       | 1            | -                         | -            | 4             |
| Südafrika                 | 1                       | 2            | 2                         | -            | 5             |
| Tunesien                  | 7                       | 2            | 1                         | -            | 10            |
| Amerika                   | 49                      | 96           | 34                        | 14           | 193           |
| Argentinien               | -                       | 1            | 1                         | -            | 2             |
| Brasilien                 | 26                      | 34           | 2                         | 4            | 66            |
| Chile                     | 1                       | 2            | 1                         | -            | 4             |
| Dominikanische Rep.       | 8                       | 31           | 1                         | -            | 40            |
| Ecuador                   | 1                       | -            | 1                         | -            | 2             |
| Haiti                     | -                       | 1            | -                         | -            | 1             |
| Kanada                    | -                       | 1            | 5                         | 2            | 8             |
| Kolumbien                 | 2                       | 10           | -                         | -            | 12            |
| Kuba                      | 1                       | 1            | -                         | -            | 2             |
| Mexiko                    | 1                       | 4            | 2                         | 2            | 9             |
| Paraguay                  | -                       | 1            | -                         | -            | 1             |
| Peru                      | 1                       | 2            | -                         | 1            | 4             |
| Trinidad und Tobago       | 1                       | -            | -                         | -            | 1             |
| USA                       | 7                       | 8            | 21                        | 4            | 40            |
| Venezuela                 | -                       | -            | -                         | 1            | 1             |
| Asien                     | 48                      | 65           | 41                        | 30           | 184           |
| Afghanistan               | 1                       | 1            | 1                         | -            | 3             |
| Armenien                  | 3                       | 2            | -                         | -            | 5             |
| China                     | 21                      | 27           | 8                         | 15           | 71            |
| Georgien                  | -                       | 1            | -                         | -            | 1             |
| Indien                    | 7                       | 2            | 13                        | 1            | 23            |
| Indonesien                | 1                       | 2            | 1                         | -            | 4             |
| Irak                      | 1                       | -            | -                         | -            | 1             |
| Iran                      | -                       | 1            | -                         | 3            | 4             |
| Japan                     | 3                       | 3            | 1                         | 5            | 12            |
| Jordanien                 | 1                       | -            | -                         | -            | 1             |
| Kambodscha                | -                       | 1            | -                         | -            | 1             |
| Kasachstan                | -                       | -            | -                         | 1            | 1             |
| Kirgisistan               | -                       | -            | 1                         | -            | 1             |
| Korea (Republik)          | 1                       | -            | 1                         | -            | 2             |
| Libanon                   | -                       | -            | 2                         | -            | 2             |
| Malediven                 | 2                       | -            | -                         | -            | 2             |
| Nepal                     | 1                       | -            | -                         | -            | 1             |
| Philippinen               | -                       | 5            | 1                         | 1            | 7             |
| Singapur                  | -                       | -            | 2                         | -            | 2             |
| Sri Lanka                 | -                       | 2            | 8                         | -            | 10            |
| Syrien                    | -                       | -            | 1                         | -            | 1             |
| Taiwan                    | -                       | 1            | -                         | -            | 1             |
| Thailand                  | 5                       | 15           | -                         | 4            | 24            |
| Usbekistan                | -                       | 2            | -                         | -            | 2             |
| Vietnam                   | 1                       | -            | 1                         | -            | 2             |
| Ozeanien                  | 1                       | 2            | 2                         | -            | 5             |
| Australien                | -                       | 2            | 1                         | -            | 3             |
| Neuseeland                | 1                       | -            | 1                         | -            | 2             |
| Staatenlos                | -                       | -            | -                         | 1            | 1             |
| <b>Total</b>              | <b>9 482</b>            | <b>7 607</b> | <b>11 969</b>             | <b>6 771</b> | <b>35 829</b> |

## Beschäftigte Voll- und Teilzeit (2% und mehr) nach Branche, Staatsbürgerschaft und Geschlecht

Stichtag: 31.12.2012 (963) Dezember / AST 1020 VZ+TZ

|  | Beschäftigte    |              |              |              |              |              |             |            | Total         |
|--|-----------------|--------------|--------------|--------------|--------------|--------------|-------------|------------|---------------|
|  | Liechtensteiner |              |              |              | Ausländer    |              |             |            |               |
|  | Liechtenstein   |              | Schweiz      |              | EWR Länder   |              | Drittländer |            |               |
|  | Männer          | Frauen       | Männer       | Frauen       | Männer       | Frauen       | Männer      | Frauen     |               |
| <b>Sektor 1</b>                                  | <b>148</b>      | <b>31</b>    | <b>18</b>    | <b>6</b>     | <b>9</b>     | <b>4</b>     | <b>41</b>   | <b>13</b>  | <b>270</b>    |
| A Land- u. Forstw., Fischerei                    | 148             | 31           | 18           | 6            | 9            | 4            | 41          | 13         | 270           |
| <b>Sektor 2</b>                                  | <b>2 180</b>    | <b>766</b>   | <b>2 104</b> | <b>718</b>   | <b>5 806</b> | <b>1 644</b> | <b>643</b>  | <b>239</b> | <b>14 100</b> |
| B Bergbau, Gew. v. Steinen u. Erden              | 15              | 4            | 12           | -            | 18           | 1            | 2           | -          | 52            |
| CA H.v. Nahrung, Getränken, Tabakerzgn.          | 79              | 72           | 168          | 94           | 853          | 306          | 119         | 47         | 1 738         |
| CB H.v. Textilien, Bekleidung, Schuhen           | 8               | 20           | 7            | 12           | 3            | 20           | 3           | 5          | 78            |
| CC H.v. Holzwaren, Papier, Druckerzgn.           | 151             | 38           | 81           | 32           | 96           | 19           | 19          | 5          | 441           |
| CD-CF H.v. chem. u. pharmazeut. Erzgn.           | 5               | 4            | 16           | 7            | 35           | 11           | 1           | -          | 79            |
| CG H.v. Gummi-, Kunststoff-, Glas-, Keramikwa.   | 59              | 74           | 56           | 85           | 135          | 193          | 27          | 49         | 678           |
| CH Metallerzeugung u. -bearb., Metallerzgn.      | 242             | 71           | 210          | 57           | 372          | 56           | 68          | 14         | 1 090         |
| CI H.v. EDV-Geräten, elektron. u. opt. Erzgn.    | 69              | 34           | 179          | 71           | 106          | 31           | 7           | 9          | 506           |
| CJ H.v. elektrischer Ausrüstungen                | 35              | 29           | 21           | 22           | 84           | 81           | 15          | 17         | 304           |
| CK Maschinenbau                                  | 366             | 89           | 578          | 158          | 1 293        | 302          | 100         | 37         | 2 923         |
| CL Fahrzeugbau                                   | 164             | 46           | 183          | 38           | 1 073        | 234          | 57          | 24         | 1 819         |
| CM Sonst. Warenh.; Rep. u. Install. Maschinen    | 127             | 106          | 150          | 91           | 548          | 326          | 15          | 23         | 1 386         |
| D-E Energie- u. Wasserversorg.; Abfallentsorg.   | 150             | 36           | 75           | 12           | 57           | 13           | 11          | 1          | 355           |
| F Baugewerbe                                     | 710             | 143          | 368          | 39           | 1 133        | 51           | 199         | 8          | 2 651         |
| <b>Sektor 3</b>                                  | <b>3 948</b>    | <b>4 234</b> | <b>2 533</b> | <b>2 475</b> | <b>3 770</b> | <b>3 769</b> | <b>251</b>  | <b>479</b> | <b>21 459</b> |
| G Handel, Instandhalt. u. Rep. v. Fahrzeugen     | 486             | 409          | 378          | 351          | 559          | 474          | 57          | 58         | 2 772         |
| H Verkehr u. Lagerei                             | 196             | 122          | 160          | 58           | 393          | 69           | 38          | 8          | 1 044         |
| I Gastgewerbe                                    | 74              | 136          | 25           | 80           | 214          | 344          | 29          | 78         | 980           |
| JA Verlagswesen, audiovis. Medien u. Rundfunk    | 52              | 37           | 19           | 16           | 41           | 25           | 3           | 8          | 201           |
| JB Telekommunikation                             | 37              | 10           | 48           | 12           | 32           | 8            | 4           | 3          | 154           |
| JC Informatik- u. Informations-Dienstl.          | 81              | 34           | 89           | 29           | 115          | 37           | 1           | -          | 386           |
| K Finanz- u. Versicherungsdienstl.               | 615             | 535          | 693          | 412          | 504          | 404          | 17          | 16         | 3 196         |
| L Grundstücks- u. Wohnungswesen                  | 20              | 27           | 11           | 8            | 19           | 17           | 1           | -          | 103           |
| MAA Rechts- u. Steuerberat., Wirtschaftsprüfung  | 495             | 559          | 362          | 416          | 292          | 446          | 4           | 28         | 2 602         |
| MAB Verw. v. Unternehmen, Unternehmensberat.     | 77              | 48           | 76           | 45           | 174          | 99           | 2           | 1          | 522           |
| MAC Architektur- u. Ing.büros; Werkstoffanalysen | 265             | 93           | 133          | 38           | 226          | 82           | 5           | 6          | 848           |
| MB-MC F&E; sonst. techn. Tätigkeiten             | 70              | 64           | 26           | 35           | 66           | 59           | 1           | 2          | 323           |
| N Sonst. wirtschaftl. Dienstl.                   | 206             | 154          | 123          | 175          | 546          | 384          | 46          | 134        | 1 768         |
| O Öffentliche Verwaltung; Sozialversich.         | 743             | 556          | 110          | 85           | 104          | 143          | 4           | 13         | 1 758         |
| P Erziehung u. Unterricht                        | 174             | 390          | 83           | 127          | 181          | 251          | 9           | 15         | 1 230         |
| QA Gesundheitswesen                              | 96              | 403          | 28           | 231          | 103          | 257          | 3           | 36         | 1 157         |
| QB Heime u. Sozialwesen                          | 109             | 323          | 45           | 213          | 44           | 170          | 8           | 32         | 944           |
| R Kunst, Unterhaltung u. Erholung                | 78              | 73           | 42           | 34           | 67           | 51           | 5           | 6          | 356           |
| S Sonst. Dienstl.                                | 66              | 214          | 25           | 82           | 71           | 158          | 13          | 17         | 646           |
| T Private Haushalte mit Hauspersonal             | 7               | 47           | 4            | 21           | 19           | 290          | 1           | 18         | 407           |
| U Exterritoriale Org.; Zollbehörden              | 1               | -            | 53           | 7            | -            | 1            | -           | -          | 62            |
| <b>Total</b>                                     | <b>6 276</b>    | <b>5 031</b> | <b>4 655</b> | <b>3 199</b> | <b>9 585</b> | <b>5 417</b> | <b>935</b>  | <b>731</b> | <b>35 829</b> |

## Beschäftigte Vollzeit (90% und mehr) nach Branche, Staatsbürgerschaft und Geschlecht

Stichtag: 31.12.2012 (963) Dezember / AST 1020 VZ

|  | Beschäftigte    |              |              |              |              |              |             |            | Total         |
|--|-----------------|--------------|--------------|--------------|--------------|--------------|-------------|------------|---------------|
|  | Liechtensteiner |              |              |              | Ausländer    |              |             |            |               |
|  | Liechtenstein   |              | Schweiz      |              | EWR Länder   |              | Drittländer |            |               |
|  | Männer          | Frauen       | Männer       | Frauen       | Männer       | Frauen       | Männer      | Frauen     |               |
| <b>Sektor 1</b>                                  | <b>133</b>      | <b>16</b>    | <b>18</b>    | <b>4</b>     | <b>7</b>     | <b>2</b>     | <b>41</b>   | <b>12</b>  | <b>233</b>    |
| A Land- u. Forstw., Fischerei                    | 133             | 16           | 18           | 4            | 7            | 2            | 41          | 12         | 233           |
| <b>Sektor 2</b>                                  | <b>2 051</b>    | <b>417</b>   | <b>1 992</b> | <b>495</b>   | <b>5 643</b> | <b>1 262</b> | <b>634</b>  | <b>181</b> | <b>12 675</b> |
| B Bergbau, Gew. v. Steinen u. Erden              | 15              | 2            | 11           | -            | 18           | 1            | 2           | -          | 49            |
| CA H.v. Nahrung, Getränken, Tabakerzgn.          | 74              | 39           | 162          | 68           | 843          | 241          | 119         | 42         | 1 588         |
| CB H.v. Textilien, Bekleidung, Schuhen           | 6               | 11           | 7            | 8            | 3            | 12           | 2           | 4          | 53            |
| CC H.v. Holzwaren, Papier, Druckerzgn.           | 133             | 14           | 76           | 16           | 83           | 8            | 18          | 2          | 350           |
| CD-CF H.v. chem. u. pharmazeut. Erzgn.           | 5               | 3            | 14           | 2            | 34           | 7            | 1           | -          | 66            |
| CG H.v. Gummi-, Kunststoff-, Glas-, Keramikwa.   | 57              | 48           | 52           | 65           | 133          | 149          | 26          | 29         | 559           |
| CH Metallerzeugung u. -bearb., Metallerzgn.      | 229             | 35           | 199          | 27           | 363          | 31           | 68          | 12         | 964           |
| CI H.v. EDV-Geräten, elektron. u. opt. Erzgn.    | 66              | 18           | 170          | 54           | 99           | 19           | 7           | 8          | 441           |
| CJ H.v. elektrischer Ausrüstungen                | 34              | 18           | 18           | 16           | 81           | 67           | 15          | 15         | 264           |
| CK Maschinenbau                                  | 345             | 60           | 552          | 119          | 1 268        | 236          | 98          | 30         | 2 708         |
| CL Fahrzeugbau                                   | 163             | 34           | 174          | 30           | 1 064        | 211          | 57          | 22         | 1 755         |
| CM Sonst. Warenh.; Rep. u. Install. Maschinen    | 121             | 66           | 146          | 64           | 531          | 259          | 13          | 15         | 1 215         |
| D-E Energie- u. Wasserversorg.; Abfallentsorg.   | 140             | 15           | 64           | 5            | 51           | 8            | 11          | 1          | 295           |
| F Baugewerbe                                     | 663             | 54           | 347          | 21           | 1 072        | 13           | 197         | 1          | 2 368         |
| <b>Sektor 3</b>                                  | <b>3 359</b>    | <b>1 903</b> | <b>2 136</b> | <b>1 224</b> | <b>2 949</b> | <b>1 792</b> | <b>219</b>  | <b>230</b> | <b>13 812</b> |
| G Handel, Instandhalt. u. Rep. v. Fahrzeugen     | 414             | 196          | 339          | 184          | 426          | 228          | 52          | 40         | 1 879         |
| H Verkehr u. Lagerei                             | 163             | 50           | 125          | 24           | 358          | 24           | 31          | 6          | 781           |
| I Gastgewerbe                                    | 58              | 57           | 18           | 31           | 187          | 220          | 25          | 54         | 650           |
| JA Verlagswesen, audiovis. Medien u. Rundfunk    | 43              | 21           | 15           | 9            | 31           | 12           | -           | 2          | 133           |
| JB Telekommunikation                             | 37              | 8            | 47           | 7            | 29           | 4            | 4           | 2          | 138           |
| JC Informatik- u. Informations-Dienstl.          | 67              | 12           | 77           | 12           | 91           | 11           | 1           | -          | 271           |
| K Finanz- u. Versicherungsdienstl.               | 569             | 317          | 626          | 277          | 448          | 287          | 17          | 12         | 2 553         |
| L Grundstücks- u. Wohnungswesen                  | 16              | 8            | 10           | 4            | 6            | 8            | 1           | -          | 53            |
| MAA Rechts- u. Steuerberat., Wirtschaftsprüfung  | 427             | 293          | 322          | 233          | 249          | 246          | 4           | 12         | 1 786         |
| MAB Verw. v. Unternehmen, Unternehmensberat.     | 49              | 15           | 51           | 22           | 115          | 33           | 2           | 1          | 288           |
| MAC Architektur- u. Ing.büros; Werkstoffanalysen | 226             | 31           | 110          | 18           | 165          | 38           | 4           | 3          | 595           |
| MB-MC F&E; sonst. techn. Tätigkeiten             | 59              | 30           | 21           | 18           | 48           | 28           | 1           | 1          | 206           |
| N Sonst. wirtschaftl. Dienstl.                   | 168             | 72           | 93           | 70           | 406          | 197          | 43          | 29         | 1 078         |
| O Öffentliche Verwaltung; Sozialversich.         | 659             | 236          | 89           | 32           | 84           | 56           | 2           | 3          | 1 161         |
| P Erziehung u. Unterricht                        | 137             | 178          | 51           | 34           | 102          | 91           | 3           | 6          | 602           |
| QA Gesundheitswesen                              | 74              | 134          | 21           | 79           | 75           | 80           | 3           | 20         | 486           |
| QB Heime u. Sozialwesen                          | 82              | 131          | 33           | 103          | 25           | 57           | 8           | 15         | 454           |
| R Kunst, Unterhaltung u. Erholung                | 56              | 21           | 21           | 9            | 44           | 21           | 5           | 3          | 180           |
| S Sonst. Dienstl.                                | 49              | 87           | 16           | 44           | 50           | 104          | 12          | 15         | 377           |
| T Private Haushalte mit Hauspersonal             | 5               | 6            | 2            | 9            | 10           | 46           | 1           | 6          | 85            |
| U Exterritoriale Org.; Zollbehörden              | 1               | -            | 49           | 5            | -            | 1            | -           | -          | 56            |
| <b>Total</b>                                     | <b>5 543</b>    | <b>2 336</b> | <b>4 146</b> | <b>1 723</b> | <b>8 599</b> | <b>3 056</b> | <b>894</b>  | <b>423</b> | <b>26 720</b> |

## Beschäftigte Teilzeit (50% bis 89%) nach Branche, Staatsbürgerschaft und Geschlecht

Stichtag: 31.12.2012 (963) Dezember / AST 1020 TZ1

|  | Beschäftigte    |              |            |            |            |              |             |            | Total        |
|--|-----------------|--------------|------------|------------|------------|--------------|-------------|------------|--------------|
|  | Liechtensteiner |              |            |            | Ausländer  |              |             |            |              |
|  | Liechtenstein   |              | Schweiz    |            | EWR Länder |              | Drittländer |            |              |
|  | Männer          | Frauen       | Männer     | Frauen     | Männer     | Frauen       | Männer      | Frauen     |              |
| <b>Sektor 1</b>                                  | <b>8</b>        | <b>6</b>     | <b>-</b>   | <b>2</b>   | <b>1</b>   | <b>1</b>     | <b>-</b>    | <b>1</b>   | <b>19</b>    |
| A Land- u. Forstw., Fischerei                    | 8               | 6            | -          | 2          | 1          | 1            | -           | 1          | 19           |
| <b>Sektor 2</b>                                  | <b>70</b>       | <b>195</b>   | <b>88</b>  | <b>152</b> | <b>123</b> | <b>293</b>   | <b>5</b>    | <b>44</b>  | <b>970</b>   |
| B Bergbau, Gew. v. Steinen u. Erden              | -               | -            | 1          | -          | -          | -            | -           | -          | 1            |
| CA H.v. Nahrung, Getränken, Tabakerzgn.          | 1               | 19           | 4          | 17         | 9          | 43           | -           | 3          | 96           |
| CB H.v. Textilien, Bekleidung, Schuhen           | -               | 4            | -          | 3          | -          | 3            | -           | -          | 10           |
| CC H.v. Holzwaren, Papier, Druckerzgn.           | 8               | 6            | 4          | 10         | 9          | 7            | 1           | 1          | 46           |
| CD-CF H.v. chem. u. pharmazeut. Erzgn.           | -               | -            | -          | 2          | 1          | 3            | -           | -          | 6            |
| CG H.v. Gummi-, Kunststoff-, Glas-, Keramikwa.   | 2               | 22           | 4          | 16         | 2          | 40           | 1           | 19         | 106          |
| CH Metallerzeugung u. -bearb., Metallerzgn.      | 5               | 15           | 7          | 18         | 5          | 18           | -           | 1          | 69           |
| CI H.v. EDV-Geräten, elektron. u. opt. Erzgn.    | 3               | 14           | 7          | 12         | 6          | 9            | -           | 1          | 52           |
| CJ H.v. elektrischer Ausrüstungen                | 1               | 7            | 3          | 3          | 1          | 11           | -           | 1          | 27           |
| CK Maschinenbau                                  | 16              | 19           | 24         | 33         | 22         | 58           | 2           | 5          | 179          |
| CL Fahrzeugbau                                   | -               | 6            | 9          | 6          | 9          | 23           | -           | 2          | 55           |
| CM Sonst. Warenh.; Rep. u. Install. Maschinen    | 3               | 33           | 4          | 20         | 11         | 54           | 1           | 7          | 133          |
| D-E Energie- u. Wasserversorg.; Abfallentsorg.   | 6               | 13           | 10         | 1          | 6          | 4            | -           | -          | 40           |
| F Baugewerbe                                     | 25              | 37           | 11         | 11         | 42         | 20           | -           | 4          | 150          |
| <b>Sektor 3</b>                                  | <b>312</b>      | <b>1 304</b> | <b>202</b> | <b>695</b> | <b>399</b> | <b>1 101</b> | <b>12</b>   | <b>116</b> | <b>4 141</b> |
| G Handel, Instandhalt. u. Rep. v. Fahrzeugen     | 39              | 106          | 20         | 89         | 64         | 138          | 2           | 12         | 470          |
| H Verkehr u. Lagerei                             | 12              | 32           | 6          | 15         | 17         | 18           | 1           | -          | 101          |
| I Gastgewerbe                                    | 8               | 37           | 1          | 29         | 16         | 85           | 3           | 16         | 195          |
| JA Verlagswesen, audiovis. Medien u. Rundfunk    | 4               | 7            | 4          | 3          | 5          | 4            | -           | -          | 27           |
| JB Telekommunikation                             | -               | 2            | 1          | 3          | 2          | 2            | -           | 1          | 11           |
| JC Informatik- u. Informations-Dienstl.          | 8               | 11           | 6          | 7          | 10         | 9            | -           | -          | 51           |
| K Finanz- u. Versicherungsdienstl.               | 34              | 159          | 39         | 88         | 31         | 81           | -           | 2          | 434          |
| L Grundstücks- u. Wohnungswesen                  | 1               | 6            | -          | 2          | 4          | 5            | -           | -          | 18           |
| MAA Rechts- u. Steuerberat., Wirtschaftsprüfung  | 32              | 164          | 31         | 116        | 21         | 125          | -           | 7          | 496          |
| MAB Verw. v. Unternehmen, Unternehmensberat.     | 12              | 10           | 13         | 14         | 35         | 33           | -           | -          | 117          |
| MAC Architektur- u. Ing.büros; Werkstoffanalysen | 23              | 22           | 13         | 12         | 40         | 18           | 1           | -          | 129          |
| MB-MC F&E; sonst. techn. Tätigkeiten             | 6               | 18           | 4          | 9          | 12         | 17           | -           | 1          | 67           |
| N Sonst. wirtschaftl. Dienstl.                   | 16              | 38           | 11         | 34         | 20         | 79           | 2           | 40         | 240          |
| O Öffentliche Verwaltung; Sozialversich.         | 37              | 202          | 13         | 29         | 18         | 65           | -           | 7          | 371          |
| P Erziehung u. Unterricht                        | 27              | 135          | 15         | 51         | 51         | 93           | 2           | 4          | 378          |
| QA Gesundheitswesen                              | 19              | 130          | 2          | 86         | 15         | 100          | -           | 8          | 360          |
| QB Heime u. Sozialwesen                          | 19              | 110          | 8          | 73         | 16         | 92           | -           | 13         | 331          |
| R Kunst, Unterhaltung u. Erholung                | 8               | 34           | 7          | 10         | 10         | 19           | -           | 2          | 90           |
| S Sonst. Dienstl.                                | 7               | 62           | 3          | 20         | 8          | 23           | 1           | -          | 124          |
| T Private Haushalte mit Hauspersonal             | -               | 19           | 1          | 3          | 4          | 95           | -           | 3          | 125          |
| U Exterritoriale Org.; Zollbehörden              | -               | -            | 4          | 2          | -          | -            | -           | -          | 6            |
| <b>Total</b>                                     | <b>390</b>      | <b>1 505</b> | <b>290</b> | <b>849</b> | <b>523</b> | <b>1 395</b> | <b>17</b>   | <b>161</b> | <b>5 130</b> |

## Beschäftigte Teilzeit (2% bis 49%) nach Branche, Staatsbürgerschaft und Geschlecht

Stichtag: 31.12.2012 (963) Dezember / AST 1020 TZ2

|  | Beschäftigte    |             |            |            |            |            |             |            | Total       |
|--|-----------------|-------------|------------|------------|------------|------------|-------------|------------|-------------|
|  | Liechtensteiner |             |            |            | Ausländer  |            |             |            |             |
|  | Liechtenstein   |             | Schweiz    |            | EWR Länder |            | Drittländer |            |             |
|  | Männer          | Frauen      | Männer     | Frauen     | Männer     | Frauen     | Männer      | Frauen     |             |
| <b>Sektor 1</b>                                  | <b>7</b>        | <b>9</b>    | -          | -          | <b>1</b>   | <b>1</b>   | -           | -          | <b>18</b>   |
| A Land- u. Forstw., Fischerei                    | 7               | 9           | -          | -          | 1          | 1          | -           | -          | 18          |
| <b>Sektor 2</b>                                  | <b>59</b>       | <b>154</b>  | <b>24</b>  | <b>71</b>  | <b>40</b>  | <b>89</b>  | <b>4</b>    | <b>14</b>  | <b>455</b>  |
| B Bergbau, Gew. v. Steinen u. Erden              | -               | 2           | -          | -          | -          | -          | -           | -          | 2           |
| CA H.v. Nahrung, Getränken, Tabakerzgn.          | 4               | 14          | 2          | 9          | 1          | 22         | -           | 2          | 54          |
| CB H.v. Textilien, Bekleidung, Schuhen           | 2               | 5           | -          | 1          | -          | 5          | 1           | 1          | 15          |
| CC H.v. Holzwaren, Papier, Druckerzgn.           | 10              | 18          | 1          | 6          | 4          | 4          | -           | 2          | 45          |
| CD-CF H.v. chem. u. pharmazeut. Erzgn.           | -               | 1           | 2          | 3          | -          | 1          | -           | -          | 7           |
| CG H.v. Gummi-, Kunststoff-, Glas-, Keramikwa.   | -               | 4           | -          | 4          | -          | 4          | -           | 1          | 13          |
| CH Metallerzeugung u. -bearb., Metallerzgn.      | 8               | 21          | 4          | 12         | 4          | 7          | -           | 1          | 57          |
| CI H.v. EDV-Geräten, elektron. u. opt. Erzgn.    | -               | 2           | 2          | 5          | 1          | 3          | -           | -          | 13          |
| CJ H.v. elektrischer Ausrüstungen                | -               | 4           | -          | 3          | 2          | 3          | -           | 1          | 13          |
| CK Maschinenbau                                  | 5               | 10          | 2          | 6          | 3          | 8          | -           | 2          | 36          |
| CL Fahrzeugbau                                   | 1               | 6           | -          | 2          | -          | -          | -           | -          | 9           |
| CM Sonst. Warenh.; Rep. u. Install. Maschinen    | 3               | 7           | -          | 7          | 6          | 13         | 1           | 1          | 38          |
| D-E Energie- u. Wasserversorg.; Abfallentsorg.   | 4               | 8           | 1          | 6          | -          | 1          | -           | -          | 20          |
| F Baugewerbe                                     | 22              | 52          | 10         | 7          | 19         | 18         | 2           | 3          | 133         |
| <b>Sektor 3</b>                                  | <b>277</b>      | <b>1027</b> | <b>195</b> | <b>556</b> | <b>422</b> | <b>876</b> | <b>20</b>   | <b>133</b> | <b>3506</b> |
| G Handel, Instandhalt. u. Rep. v. Fahrzeugen     | 33              | 107         | 19         | 78         | 69         | 108        | 3           | 6          | 423         |
| H Verkehr u. Lagerei                             | 21              | 40          | 29         | 19         | 18         | 27         | 6           | 2          | 162         |
| I Gastgewerbe                                    | 8               | 42          | 6          | 20         | 11         | 39         | 1           | 8          | 135         |
| JA Verlagswesen, audiovis. Medien u. Rundfunk    | 5               | 9           | -          | 4          | 5          | 9          | 3           | 6          | 41          |
| JB Telekommunikation                             | -               | -           | -          | 2          | 1          | 2          | -           | -          | 5           |
| JC Informatik- u. Informations-Dienstl.          | 6               | 11          | 6          | 10         | 14         | 17         | -           | -          | 64          |
| K Finanz- u. Versicherungsdienstl.               | 12              | 59          | 28         | 47         | 25         | 36         | -           | 2          | 209         |
| L Grundstücks- u. Wohnungswesen                  | 3               | 13          | 1          | 2          | 9          | 4          | -           | -          | 32          |
| MAA Rechts- u. Steuerberat., Wirtschaftsprüfung  | 36              | 102         | 9          | 67         | 22         | 75         | -           | 9          | 320         |
| MAB Verw. v. Unternehmen, Unternehmensberat.     | 16              | 23          | 12         | 9          | 24         | 33         | -           | -          | 117         |
| MAC Architektur- u. Ing.büros; Werkstoffanalysen | 16              | 40          | 10         | 8          | 21         | 26         | -           | 3          | 124         |
| MB-MC F&E; sonst. techn. Tätigkeiten             | 5               | 16          | 1          | 8          | 6          | 14         | -           | -          | 50          |
| N Sonst. wirtschaftl. Dienstl.                   | 22              | 44          | 19         | 71         | 120        | 108        | 1           | 65         | 450         |
| O Öffentliche Verwaltung; Sozialversich.         | 47              | 118         | 8          | 24         | 2          | 22         | 2           | 3          | 226         |
| P Erziehung u. Unterricht                        | 10              | 77          | 17         | 42         | 28         | 67         | 4           | 5          | 250         |
| QA Gesundheitswesen                              | 3               | 139         | 5          | 66         | 13         | 77         | -           | 8          | 311         |
| QB Heime u. Sozialwesen                          | 8               | 82          | 4          | 37         | 3          | 21         | -           | 4          | 159         |
| R Kunst, Unterhaltung u. Erholung                | 14              | 18          | 14         | 15         | 13         | 11         | -           | 1          | 86          |
| S Sonst. Dienstl.                                | 10              | 65          | 6          | 18         | 13         | 31         | -           | 2          | 145         |
| T Private Haushalte mit Hauspersonal             | 2               | 22          | 1          | 9          | 5          | 149        | -           | 9          | 197         |
| <b>Total</b>                                     | <b>343</b>      | <b>1190</b> | <b>219</b> | <b>627</b> | <b>463</b> | <b>966</b> | <b>24</b>   | <b>147</b> | <b>3979</b> |

## Beschäftigte Voll- und Teilzeit (2% und mehr) nach Alter, Wohnsitz und Geschlecht

Stichtag: 31.12.2012 (963) Dezember / AST 1030 VZ+TZ

| Alter | Beschäftigte              |        |                           |        | Total |
|-------|---------------------------|--------|---------------------------|--------|-------|
|       | in Liechtenstein wohnhaft |        | Zupendler aus dem Ausland |        |       |
|       | Männer                    | Frauen | Männer                    | Frauen |       |
| 15    | 20                        | 20     | 18                        | 9      | 67    |
| 16    | 78                        | 53     | 48                        | 23     | 202   |
| 17    | 132                       | 69     | 70                        | 40     | 311   |
| 18    | 136                       | 99     | 70                        | 49     | 354   |
| 19    | 138                       | 117    | 72                        | 67     | 394   |
| 20    | 124                       | 115    | 99                        | 88     | 426   |
| 21    | 133                       | 111    | 101                       | 82     | 427   |
| 22    | 133                       | 128    | 159                       | 128    | 548   |
| 23    | 150                       | 114    | 164                       | 144    | 572   |
| 24    | 150                       | 118    | 190                       | 144    | 602   |
| 25    | 138                       | 146    | 219                       | 153    | 656   |
| 26    | 145                       | 143    | 234                       | 159    | 681   |
| 27    | 161                       | 133    | 270                       | 225    | 789   |
| 28    | 156                       | 146    | 309                       | 204    | 815   |
| 29    | 155                       | 154    | 294                       | 216    | 819   |
| 30    | 180                       | 155    | 307                       | 221    | 863   |
| 31    | 179                       | 140    | 332                       | 203    | 854   |
| 32    | 194                       | 159    | 339                       | 215    | 907   |
| 33    | 186                       | 150    | 348                       | 188    | 872   |
| 34    | 177                       | 156    | 301                       | 154    | 788   |
| 35    | 193                       | 148    | 341                       | 193    | 875   |
| 36    | 211                       | 145    | 325                       | 156    | 837   |
| 37    | 180                       | 166    | 335                       | 163    | 844   |
| 38    | 193                       | 153    | 349                       | 183    | 878   |
| 39    | 227                       | 182    | 395                       | 161    | 965   |
| 40    | 204                       | 189    | 348                       | 182    | 923   |
| 41    | 227                       | 177    | 407                       | 178    | 989   |
| 42    | 263                       | 190    | 339                       | 199    | 991   |
| 43    | 264                       | 202    | 368                       | 200    | 1034  |
| 44    | 265                       | 248    | 375                       | 195    | 1083  |
| 45    | 268                       | 218    | 358                       | 177    | 1021  |
| 46    | 244                       | 214    | 382                       | 197    | 1037  |
| 47    | 251                       | 203    | 378                       | 193    | 1025  |
| 48    | 268                       | 240    | 351                       | 165    | 1024  |
| 49    | 229                       | 232    | 327                       | 152    | 940   |
| 50    | 256                       | 213    | 322                       | 174    | 965   |

&gt;&gt;



| >> Alter     | Beschäftigte              |              |                           |              | Total         |
|--------------|---------------------------|--------------|---------------------------|--------------|---------------|
|              | in Liechtenstein wohnhaft |              | Zupendler aus dem Ausland |              |               |
|              | Männer                    | Frauen       | Männer                    | Frauen       |               |
| 51           | 230                       | 193          | 316                       | 143          | 882           |
| 52           | 251                       | 202          | 269                       | 142          | 864           |
| 53           | 236                       | 189          | 255                       | 129          | 809           |
| 54           | 222                       | 176          | 204                       | 125          | 727           |
| 55           | 225                       | 179          | 184                       | 102          | 690           |
| 56           | 202                       | 171          | 163                       | 107          | 643           |
| 57           | 200                       | 148          | 170                       | 72           | 590           |
| 58           | 183                       | 132          | 161                       | 83           | 559           |
| 59           | 206                       | 121          | 127                       | 78           | 532           |
| 60           | 128                       | 119          | 113                       | 52           | 412           |
| 61           | 129                       | 86           | 108                       | 40           | 363           |
| 62           | 107                       | 73           | 74                        | 25           | 279           |
| 63           | 99                        | 56           | 49                        | 28           | 232           |
| 64           | 67                        | 34           | 36                        | 14           | 151           |
| 65           | 59                        | 34           | 21                        | 14           | 128           |
| 66           | 48                        | 26           | 17                        | 6            | 97            |
| 67           | 36                        | 25           | 8                         | 7            | 76            |
| 68           | 46                        | 21           | 13                        | 2            | 82            |
| 69           | 47                        | 13           | 3                         | 4            | 67            |
| 70           | 19                        | 15           | 6                         | 3            | 43            |
| 71           | 35                        | 9            | 12                        | 2            | 58            |
| 72           | 19                        | 10           | 3                         | 1            | 33            |
| 73           | 13                        | 8            | 3                         | 5            | 29            |
| 74           | 14                        | 2            | 2                         | 4            | 22            |
| 75           | 13                        | 6            | 3                         | 1            | 23            |
| 76           | 8                         | -            | 1                         | -            | 9             |
| 77           | 9                         | 1            | -                         | 1            | 11            |
| 78           | 6                         | 4            | -                         | -            | 10            |
| 79           | 5                         | 3            | 2                         | -            | 10            |
| 80           | 3                         | 3            | -                         | -            | 6             |
| 81           | 4                         | -            | 1                         | -            | 5             |
| 82           | 3                         | -            | -                         | -            | 3             |
| 83           | -                         | -            | -                         | 1            | 1             |
| 84           | 2                         | -            | -                         | -            | 2             |
| 86           | -                         | 1            | -                         | -            | 1             |
| 88           | -                         | 1            | 1                         | -            | 2             |
| <b>Total</b> | <b>9 482</b>              | <b>7 607</b> | <b>11 969</b>             | <b>6 771</b> | <b>35 829</b> |

## Beschäftigte Vollzeit (90% und mehr) nach Alter, Wohnsitz und Geschlecht

Stichtag: 31.12.2012 (963) Dezember / AST 1030 VZ

| Alter | Beschäftigte              |        |                           |        | Total |
|-------|---------------------------|--------|---------------------------|--------|-------|
|       | in Liechtenstein wohnhaft |        | Zupendler aus dem Ausland |        |       |
|       | Männer                    | Frauen | Männer                    | Frauen |       |
| 15    | 20                        | 20     | 18                        | 9      | 67    |
| 16    | 75                        | 46     | 46                        | 21     | 188   |
| 17    | 128                       | 61     | 70                        | 38     | 297   |
| 18    | 129                       | 86     | 68                        | 42     | 325   |
| 19    | 134                       | 99     | 66                        | 55     | 354   |
| 20    | 114                       | 85     | 89                        | 72     | 360   |
| 21    | 115                       | 89     | 86                        | 65     | 355   |
| 22    | 121                       | 101    | 142                       | 112    | 476   |
| 23    | 127                       | 93     | 146                       | 115    | 481   |
| 24    | 124                       | 92     | 168                       | 105    | 489   |
| 25    | 125                       | 107    | 190                       | 121    | 543   |
| 26    | 137                       | 105    | 209                       | 130    | 581   |
| 27    | 151                       | 93     | 249                       | 179    | 672   |
| 28    | 142                       | 107    | 279                       | 162    | 690   |
| 29    | 138                       | 93     | 277                       | 171    | 679   |
| 30    | 166                       | 83     | 284                       | 171    | 704   |
| 31    | 170                       | 75     | 311                       | 136    | 692   |
| 32    | 176                       | 99     | 319                       | 145    | 739   |
| 33    | 171                       | 70     | 320                       | 120    | 681   |
| 34    | 164                       | 79     | 278                       | 91     | 612   |
| 35    | 180                       | 72     | 312                       | 118    | 682   |
| 36    | 201                       | 75     | 295                       | 87     | 658   |
| 37    | 166                       | 67     | 319                       | 89     | 641   |
| 38    | 183                       | 65     | 320                       | 87     | 655   |
| 39    | 220                       | 72     | 357                       | 86     | 735   |
| 40    | 188                       | 77     | 319                       | 85     | 669   |
| 41    | 213                       | 62     | 378                       | 77     | 730   |
| 42    | 247                       | 81     | 304                       | 88     | 720   |
| 43    | 247                       | 70     | 335                       | 88     | 740   |
| 44    | 252                       | 96     | 342                       | 89     | 779   |
| 45    | 244                       | 80     | 307                       | 80     | 711   |
| 46    | 222                       | 84     | 356                       | 80     | 742   |
| 47    | 233                       | 81     | 339                       | 86     | 739   |
| 48    | 253                       | 94     | 310                       | 73     | 730   |
| 49    | 211                       | 80     | 289                       | 72     | 652   |
| 50    | 232                       | 77     | 281                       | 69     | 659   |

&gt;&gt;

| >> Alter     | Beschäftigte              |              |                           |              | Total         |
|--------------|---------------------------|--------------|---------------------------|--------------|---------------|
|              | in Liechtenstein wohnhaft |              | Zupendler aus dem Ausland |              |               |
|              | Männer                    | Frauen       | Männer                    | Frauen       |               |
| 51           | 214                       | 73           | 292                       | 65           | 644           |
| 52           | 224                       | 71           | 244                       | 57           | 596           |
| 53           | 219                       | 68           | 235                       | 60           | 582           |
| 54           | 199                       | 74           | 188                       | 43           | 504           |
| 55           | 208                       | 65           | 161                       | 37           | 471           |
| 56           | 185                       | 73           | 139                       | 42           | 439           |
| 57           | 182                       | 64           | 139                       | 34           | 419           |
| 58           | 156                       | 46           | 138                       | 32           | 372           |
| 59           | 175                       | 36           | 103                       | 41           | 355           |
| 60           | 104                       | 46           | 94                        | 19           | 263           |
| 61           | 102                       | 25           | 84                        | 16           | 227           |
| 62           | 81                        | 27           | 62                        | 8            | 178           |
| 63           | 70                        | 14           | 38                        | 10           | 132           |
| 64           | 37                        | 8            | 16                        | 1            | 62            |
| 65           | 27                        | 8            | 9                         | 1            | 45            |
| 66           | 18                        | 8            | 4                         | 1            | 31            |
| 67           | 12                        | 5            | 2                         | -            | 19            |
| 68           | 20                        | 5            | 3                         | -            | 28            |
| 69           | 24                        | 4            | 2                         | 1            | 31            |
| 70           | 6                         | 6            | 3                         | -            | 15            |
| 71           | 14                        | 1            | 3                         | -            | 18            |
| 72           | 6                         | 4            | -                         | -            | 10            |
| 73           | 6                         | 1            | -                         | 1            | 8             |
| 74           | 3                         | 1            | -                         | -            | 4             |
| 75           | 9                         | 2            | 1                         | -            | 12            |
| 76           | 4                         | -            | -                         | -            | 4             |
| 77           | 5                         | -            | -                         | -            | 5             |
| 78           | 3                         | 2            | -                         | -            | 5             |
| 79           | 3                         | -            | 1                         | -            | 4             |
| 80           | 2                         | 1            | -                         | -            | 3             |
| 81           | 2                         | -            | -                         | -            | 2             |
| 82           | 2                         | -            | -                         | -            | 2             |
| 84           | 2                         | -            | -                         | -            | 2             |
| 88           | -                         | 1            | -                         | -            | 1             |
| <b>Total</b> | <b>8 443</b>              | <b>3 655</b> | <b>10 739</b>             | <b>3 883</b> | <b>26 720</b> |

## Beschäftigte Teilzeit (50% bis 89%) nach Alter, Wohnsitz und Geschlecht

Stichtag: 31.12.2012 (963) Dezember / AST 1030 TZ1

| Alter | Beschäftigte              |        |                           |        | Total |
|-------|---------------------------|--------|---------------------------|--------|-------|
|       | in Liechtenstein wohnhaft |        | Zupendler aus dem Ausland |        |       |
|       | Männer                    | Frauen | Männer                    | Frauen |       |
| 16    | 2                         | 5      | 1                         | -      | 8     |
| 17    | 1                         | 3      | -                         | 2      | 6     |
| 18    | 1                         | 4      | 1                         | 4      | 10    |
| 19    | 1                         | 3      | 2                         | 6      | 12    |
| 20    | 3                         | 14     | 3                         | 9      | 29    |
| 21    | 10                        | 12     | 7                         | 9      | 38    |
| 22    | 8                         | 15     | 12                        | 6      | 41    |
| 23    | 7                         | 12     | 13                        | 19     | 51    |
| 24    | 14                        | 10     | 6                         | 21     | 51    |
| 25    | 7                         | 22     | 17                        | 20     | 66    |
| 26    | 4                         | 19     | 11                        | 16     | 50    |
| 27    | 5                         | 25     | 14                        | 28     | 72    |
| 28    | 5                         | 24     | 18                        | 25     | 72    |
| 29    | 11                        | 34     | 7                         | 30     | 82    |
| 30    | 9                         | 41     | 15                        | 35     | 100   |
| 31    | 7                         | 37     | 13                        | 41     | 98    |
| 32    | 15                        | 27     | 13                        | 44     | 99    |
| 33    | 9                         | 44     | 17                        | 37     | 107   |
| 34    | 10                        | 37     | 13                        | 32     | 92    |
| 35    | 9                         | 49     | 14                        | 43     | 115   |
| 36    | 6                         | 35     | 18                        | 38     | 97    |
| 37    | 10                        | 44     | 9                         | 41     | 104   |
| 38    | 7                         | 52     | 15                        | 70     | 144   |
| 39    | 3                         | 58     | 26                        | 39     | 126   |
| 40    | 12                        | 59     | 21                        | 62     | 154   |
| 41    | 9                         | 66     | 17                        | 59     | 151   |
| 42    | 10                        | 61     | 23                        | 63     | 157   |
| 43    | 13                        | 65     | 17                        | 66     | 161   |
| 44    | 9                         | 78     | 16                        | 61     | 164   |
| 45    | 16                        | 70     | 25                        | 59     | 170   |
| 46    | 16                        | 91     | 16                        | 73     | 196   |
| 47    | 13                        | 74     | 17                        | 72     | 176   |
| 48    | 10                        | 94     | 22                        | 54     | 180   |
| 49    | 14                        | 94     | 26                        | 48     | 182   |
| 50    | 18                        | 76     | 23                        | 68     | 185   |

&gt;&gt;

| >>           | Beschäftigte              |              |                           |              | Total        |
|--------------|---------------------------|--------------|---------------------------|--------------|--------------|
|              | in Liechtenstein wohnhaft |              | Zupendler aus dem Ausland |              |              |
|              | Männer                    | Frauen       | Männer                    | Frauen       |              |
| Alter        |                           |              |                           |              |              |
| 51           | 11                        | 78           | 15                        | 48           | 152          |
| 52           | 25                        | 88           | 13                        | 51           | 177          |
| 53           | 11                        | 76           | 11                        | 41           | 139          |
| 54           | 15                        | 65           | 9                         | 42           | 131          |
| 55           | 11                        | 71           | 15                        | 45           | 142          |
| 56           | 13                        | 52           | 14                        | 43           | 122          |
| 57           | 13                        | 52           | 23                        | 26           | 114          |
| 58           | 18                        | 53           | 13                        | 31           | 115          |
| 59           | 17                        | 55           | 16                        | 24           | 112          |
| 60           | 12                        | 36           | 9                         | 13           | 70           |
| 61           | 13                        | 30           | 8                         | 13           | 64           |
| 62           | 13                        | 22           | 7                         | 11           | 53           |
| 63           | 9                         | 15           | 2                         | 11           | 37           |
| 64           | 8                         | 10           | 10                        | 5            | 33           |
| 65           | 4                         | 10           | 5                         | 2            | 21           |
| 66           | 13                        | 4            | 2                         | 3            | 22           |
| 67           | 8                         | 4            | 3                         | 3            | 18           |
| 68           | 5                         | 6            | 1                         | -            | 12           |
| 69           | 7                         | 3            | -                         | 1            | 11           |
| 70           | 4                         | 4            | 1                         | 1            | 10           |
| 71           | 4                         | -            | 4                         | -            | 8            |
| 72           | 3                         | 1            | -                         | -            | 4            |
| 73           | -                         | 3            | -                         | -            | 3            |
| 74           | 1                         | -            | -                         | -            | 1            |
| 75           | 1                         | 2            | 2                         | -            | 5            |
| 76           | 1                         | -            | -                         | -            | 1            |
| 77           | 2                         | -            | -                         | -            | 2            |
| 79           | 2                         | 1            | -                         | -            | 3            |
| 80           | -                         | 1            | -                         | -            | 1            |
| 88           | -                         | -            | 1                         | -            | 1            |
| <b>Total</b> | <b>548</b>                | <b>2 196</b> | <b>672</b>                | <b>1 714</b> | <b>5 130</b> |

## Beschäftigte Teilzeit (2% bis 49%) nach Alter, Wohnsitz und Geschlecht

Stichtag: 31.12.2012 (963) Dezember / AST 1030 TZ2

| Alter | Beschäftigte              |        |                           |        | Total |
|-------|---------------------------|--------|---------------------------|--------|-------|
|       | in Liechtenstein wohnhaft |        | Zupendler aus dem Ausland |        |       |
|       | Männer                    | Frauen | Männer                    | Frauen |       |
| 16    | 1                         | 2      | 1                         | 2      | 6     |
| 17    | 3                         | 5      | -                         | -      | 8     |
| 18    | 6                         | 9      | 1                         | 3      | 19    |
| 19    | 3                         | 15     | 4                         | 6      | 28    |
| 20    | 7                         | 16     | 7                         | 7      | 37    |
| 21    | 8                         | 10     | 8                         | 8      | 34    |
| 22    | 4                         | 12     | 5                         | 10     | 31    |
| 23    | 16                        | 9      | 5                         | 10     | 40    |
| 24    | 12                        | 16     | 16                        | 18     | 62    |
| 25    | 6                         | 17     | 12                        | 12     | 47    |
| 26    | 4                         | 19     | 14                        | 13     | 50    |
| 27    | 5                         | 15     | 7                         | 18     | 45    |
| 28    | 9                         | 15     | 12                        | 17     | 53    |
| 29    | 6                         | 27     | 10                        | 15     | 58    |
| 30    | 5                         | 31     | 8                         | 15     | 59    |
| 31    | 2                         | 28     | 8                         | 26     | 64    |
| 32    | 3                         | 33     | 7                         | 26     | 69    |
| 33    | 6                         | 36     | 11                        | 31     | 84    |
| 34    | 3                         | 40     | 10                        | 31     | 84    |
| 35    | 4                         | 27     | 15                        | 32     | 78    |
| 36    | 4                         | 35     | 12                        | 31     | 82    |
| 37    | 4                         | 55     | 7                         | 33     | 99    |
| 38    | 3                         | 36     | 14                        | 26     | 79    |
| 39    | 4                         | 52     | 12                        | 36     | 104   |
| 40    | 4                         | 53     | 8                         | 35     | 100   |
| 41    | 5                         | 49     | 12                        | 42     | 108   |
| 42    | 6                         | 48     | 12                        | 48     | 114   |
| 43    | 4                         | 67     | 16                        | 46     | 133   |
| 44    | 4                         | 74     | 17                        | 45     | 140   |
| 45    | 8                         | 68     | 26                        | 38     | 140   |
| 46    | 6                         | 39     | 10                        | 44     | 99    |
| 47    | 5                         | 48     | 22                        | 35     | 110   |
| 48    | 5                         | 52     | 19                        | 38     | 114   |
| 49    | 4                         | 58     | 12                        | 32     | 106   |
| 50    | 6                         | 60     | 18                        | 37     | 121   |

&gt;&gt;

| >>           | Beschäftigte              |              |                           |              | Total        |
|--------------|---------------------------|--------------|---------------------------|--------------|--------------|
|              | in Liechtenstein wohnhaft |              | Zupendler aus dem Ausland |              |              |
|              | Männer                    | Frauen       | Männer                    | Frauen       |              |
| Alter        |                           |              |                           |              |              |
| 51           | 5                         | 42           | 9                         | 30           | 86           |
| 52           | 2                         | 43           | 12                        | 34           | 91           |
| 53           | 6                         | 45           | 9                         | 28           | 88           |
| 54           | 8                         | 37           | 7                         | 40           | 92           |
| 55           | 6                         | 43           | 8                         | 20           | 77           |
| 56           | 4                         | 46           | 10                        | 22           | 82           |
| 57           | 5                         | 32           | 8                         | 12           | 57           |
| 58           | 9                         | 33           | 10                        | 20           | 72           |
| 59           | 14                        | 30           | 8                         | 13           | 65           |
| 60           | 12                        | 37           | 10                        | 20           | 79           |
| 61           | 14                        | 31           | 16                        | 11           | 72           |
| 62           | 13                        | 24           | 5                         | 6            | 48           |
| 63           | 20                        | 27           | 9                         | 7            | 63           |
| 64           | 22                        | 16           | 10                        | 8            | 56           |
| 65           | 28                        | 16           | 7                         | 11           | 62           |
| 66           | 17                        | 14           | 11                        | 2            | 44           |
| 67           | 16                        | 16           | 3                         | 4            | 39           |
| 68           | 21                        | 10           | 9                         | 2            | 42           |
| 69           | 16                        | 6            | 1                         | 2            | 25           |
| 70           | 9                         | 5            | 2                         | 2            | 18           |
| 71           | 17                        | 8            | 5                         | 2            | 32           |
| 72           | 10                        | 5            | 3                         | 1            | 19           |
| 73           | 7                         | 4            | 3                         | 4            | 18           |
| 74           | 10                        | 1            | 2                         | 4            | 17           |
| 75           | 3                         | 2            | -                         | 1            | 6            |
| 76           | 3                         | -            | 1                         | -            | 4            |
| 77           | 2                         | 1            | -                         | 1            | 4            |
| 78           | 3                         | 2            | -                         | -            | 5            |
| 79           | -                         | 2            | 1                         | -            | 3            |
| 80           | 1                         | 1            | -                         | -            | 2            |
| 81           | 2                         | -            | 1                         | -            | 3            |
| 82           | 1                         | -            | -                         | -            | 1            |
| 83           | -                         | -            | -                         | 1            | 1            |
| 86           | -                         | 1            | -                         | -            | 1            |
| <b>Total</b> | <b>491</b>                | <b>1 756</b> | <b>558</b>                | <b>1 174</b> | <b>3 979</b> |

## Beschäftigte Voll- und Teilzeit (2% und mehr) nach Wohnsitz und Arbeitsort

Stichtag: 31.12.2012 (963) Dezember / AST 1040 VZ+TZ

| Wohnsitz             | Arbeitsort   |              |              |             |              |           |              |              |              |              |              |               | Total |
|----------------------|--------------|--------------|--------------|-------------|--------------|-----------|--------------|--------------|--------------|--------------|--------------|---------------|-------|
|                      | Vaduz        | Triesen      | Balzers      | Triesenberg | Schaan       | Planken   | Eschen       | Mauren       | Gamprin      | Ruggell      | Schellenberg | Liechtenstein |       |
| <b>Liechtenstein</b> | <b>5 210</b> | <b>1 917</b> | <b>1 573</b> | <b>650</b>  | <b>3 881</b> | <b>49</b> | <b>1 475</b> | <b>870</b>   | <b>762</b>   | <b>544</b>   | <b>158</b>   | <b>17 089</b> |       |
| Vaduz                | 1 396        | 224          | 96           | 28          | 433          | 3         | 91           | 35           | 68           | 34           | 4            | 2 412         |       |
| Triesen              | 731          | 819          | 193          | 55          | 343          | 1         | 83           | 38           | 51           | 26           | -            | 2 340         |       |
| Balzers              | 547          | 204          | 929          | 25          | 239          | 1         | 50           | 26           | 32           | 25           | 1            | 2 079         |       |
| Triesenberg          | 408          | 147          | 59           | 484         | 179          | 1         | 45           | 21           | 25           | 10           | 2            | 1 381         |       |
| Schaan               | 716          | 199          | 96           | 20          | 1 402        | 8         | 110          | 74           | 84           | 50           | 3            | 2 762         |       |
| Planken              | 45           | 6            | 7            | 1           | 56           | 32        | 13           | 3            | 10           | 2            | -            | 175           |       |
| Eschen               | 422          | 96           | 58           | 16          | 409          | -         | 603          | 111          | 135          | 38           | 7            | 1 895         |       |
| Mauren               | 387          | 114          | 70           | 12          | 400          | 2         | 267          | 470          | 100          | 54           | 11           | 1 887         |       |
| Gamprin              | 190          | 43           | 23           | 4           | 156          | -         | 76           | 27           | 169          | 32           | 8            | 728           |       |
| Ruggell              | 265          | 48           | 31           | 4           | 173          | -         | 76           | 36           | 61           | 253          | 13           | 960           |       |
| Schellenberg         | 103          | 17           | 11           | 1           | 91           | 1         | 61           | 29           | 27           | 20           | 109          | 470           |       |
| <b>Schweiz</b>       | <b>2 653</b> | <b>940</b>   | <b>1 406</b> | <b>110</b>  | <b>2 312</b> | <b>3</b>  | <b>950</b>   | <b>352</b>   | <b>730</b>   | <b>228</b>   | <b>18</b>    | <b>9 702</b>  |       |
| <b>Österreich</b>    | <b>1 398</b> | <b>539</b>   | <b>231</b>   | <b>68</b>   | <b>2 377</b> | <b>7</b>  | <b>1 809</b> | <b>618</b>   | <b>761</b>   | <b>434</b>   | <b>26</b>    | <b>8 268</b>  |       |
| <b>Deutschland</b>   | <b>85</b>    | <b>36</b>    | <b>14</b>    | <b>16</b>   | <b>118</b>   | <b>-</b>  | <b>140</b>   | <b>113</b>   | <b>43</b>    | <b>24</b>    | <b>2</b>     | <b>591</b>    |       |
| <b>Andere</b>        | <b>38</b>    | <b>10</b>    | <b>4</b>     | <b>20</b>   | <b>24</b>    | <b>2</b>  | <b>8</b>     | <b>63</b>    | <b>3</b>     | <b>3</b>     | <b>4</b>     | <b>179</b>    |       |
| <b>Total</b>         | <b>9 384</b> | <b>3 442</b> | <b>3 228</b> | <b>864</b>  | <b>8 712</b> | <b>61</b> | <b>4 382</b> | <b>2 016</b> | <b>2 299</b> | <b>1 233</b> | <b>208</b>   | <b>35 829</b> |       |



## Beschäftigte Vollzeit (90% und mehr) nach Wohnsitz und Arbeitsort

Stichtag: 31.12.2012 (963) Dezember / AST 1040 VZ

| Wohnsitz             | Arbeitsort   |              |              |             |              |           |              |              |              |            |              | Total         |
|----------------------|--------------|--------------|--------------|-------------|--------------|-----------|--------------|--------------|--------------|------------|--------------|---------------|
|                      | Vaduz        | Triesen      | Balzers      | Triesenberg | Schaan       | Planken   | Eschen       | Mauren       | Gamprin      | Ruggell    | Schellenberg |               |
| <b>Liechtenstein</b> | <b>3 650</b> | <b>1 292</b> | <b>1 113</b> | <b>459</b>  | <b>2 714</b> | <b>24</b> | <b>1 082</b> | <b>643</b>   | <b>638</b>   | <b>372</b> | <b>111</b>   | <b>12 098</b> |
| Vaduz                | 963          | 154          | 74           | 26          | 304          | 1         | 69           | 28           | 59           | 18         | 4            | 1 700         |
| Triesen              | 532          | 546          | 139          | 38          | 247          | -         | 70           | 27           | 49           | 19         | -            | 1 667         |
| Balzers              | 391          | 145          | 632          | 20          | 175          | 1         | 38           | 22           | 24           | 17         | 1            | 1 466         |
| Triesenberg          | 296          | 93           | 43           | 336         | 133          | 1         | 37           | 17           | 18           | 8          | 2            | 984           |
| Schaan               | 489          | 135          | 68           | 17          | 945          | 3         | 91           | 52           | 76           | 39         | 2            | 1 917         |
| Planken              | 29           | 5            | 6            | -           | 38           | 17        | 8            | 2            | 7            | 1          | -            | 113           |
| Eschen               | 301          | 58           | 45           | 8           | 293          | -         | 419          | 88           | 118          | 28         | 5            | 1 363         |
| Mauren               | 265          | 84           | 56           | 8           | 299          | 1         | 198          | 335          | 87           | 38         | 8            | 1 379         |
| Gamprin              | 131          | 23           | 19           | 2           | 112          | -         | 53           | 23           | 133          | 23         | 5            | 524           |
| Ruggell              | 189          | 37           | 21           | 3           | 111          | -         | 55           | 32           | 48           | 165        | 8            | 669           |
| Schellenberg         | 64           | 12           | 10           | 1           | 57           | -         | 44           | 17           | 19           | 16         | 76           | 316           |
| <b>Schweiz</b>       | <b>1 950</b> | <b>701</b>   | <b>1 144</b> | <b>93</b>   | <b>1 898</b> | <b>3</b>  | <b>813</b>   | <b>285</b>   | <b>643</b>   | <b>170</b> | <b>12</b>    | <b>7 712</b>  |
| <b>Österreich</b>    | <b>865</b>   | <b>384</b>   | <b>187</b>   | <b>37</b>   | <b>1 867</b> | <b>1</b>  | <b>1 478</b> | <b>445</b>   | <b>697</b>   | <b>333</b> | <b>16</b>    | <b>6 310</b>  |
| <b>Deutschland</b>   | <b>64</b>    | <b>24</b>    | <b>10</b>    | <b>13</b>   | <b>103</b>   | <b>-</b>  | <b>127</b>   | <b>100</b>   | <b>40</b>    | <b>15</b>  | <b>1</b>     | <b>497</b>    |
| <b>Andere</b>        | <b>12</b>    | <b>7</b>     | <b>2</b>     | <b>10</b>   | <b>9</b>     | <b>-</b>  | <b>6</b>     | <b>55</b>    | <b>1</b>     | <b>1</b>   | <b>-</b>     | <b>103</b>    |
| <b>Total</b>         | <b>6 541</b> | <b>2 408</b> | <b>2 456</b> | <b>612</b>  | <b>6 591</b> | <b>28</b> | <b>3 506</b> | <b>1 528</b> | <b>2 019</b> | <b>891</b> | <b>140</b>   | <b>26 720</b> |

## Beschäftigte Teilzeit (50% bis 89%) nach Wohnsitz und Arbeitsort

Stichtag: 31.12.2012 (963) Dezember / AST 1040 TZ1

| Wohnsitz             | Arbeitsort  |            |            |             |             |           |            |            |            |            |              |               | Total |
|----------------------|-------------|------------|------------|-------------|-------------|-----------|------------|------------|------------|------------|--------------|---------------|-------|
|                      | Vaduz       | Triesen    | Balzers    | Triesenberg | Schaan      | Planken   | Eschen     | Mauren     | Gamprin    | Ruggell    | Schellenberg | Liechtenstein |       |
| <b>Liechtenstein</b> | <b>951</b>  | <b>368</b> | <b>233</b> | <b>95</b>   | <b>587</b>  | <b>13</b> | <b>228</b> | <b>107</b> | <b>60</b>  | <b>80</b>  | <b>22</b>    | <b>2744</b>   |       |
| Vaduz                | 241         | 44         | 8          | 1           | 66          | 1         | 18         | 3          | 6          | 10         | -            | 398           |       |
| Triesen              | 121         | 152        | 24         | 12          | 55          | 1         | 8          | 4          | 1          | 5          | -            | 383           |       |
| Balzers              | 95          | 43         | 151        | 3           | 27          | -         | 5          | 3          | 3          | 3          | -            | 333           |       |
| Triesenberg          | 74          | 31         | 9          | 71          | 28          | -         | 6          | 3          | 2          | 1          | -            | 225           |       |
| Schaan               | 152         | 39         | 14         | 1           | 217         | 2         | 13         | 17         | 6          | 5          | -            | 466           |       |
| Planken              | 13          | 1          | 1          | -           | 14          | 8         | 4          | -          | -          | 1          | -            | 42            |       |
| Eschen               | 80          | 20         | 7          | 2           | 60          | -         | 89         | 12         | 9          | 4          | 1            | 284           |       |
| Mauren               | 74          | 19         | 10         | 3           | 49          | 1         | 51         | 56         | 5          | 11         | -            | 279           |       |
| Gamprin              | 36          | 14         | 3          | 1           | 27          | -         | 13         | 3          | 13         | 4          | 2            | 116           |       |
| Ruggell              | 45          | 3          | 5          | 1           | 24          | -         | 11         | 2          | 9          | 33         | 1            | 134           |       |
| Schellenberg         | 20          | 2          | 1          | -           | 20          | -         | 10         | 4          | 6          | 3          | 18           | 84            |       |
| <b>Schweiz</b>       | <b>444</b>  | <b>142</b> | <b>142</b> | <b>10</b>   | <b>247</b>  | <b>-</b>  | <b>77</b>  | <b>36</b>  | <b>63</b>  | <b>28</b>  | <b>1</b>     | <b>1190</b>   |       |
| <b>Österreich</b>    | <b>305</b>  | <b>79</b>  | <b>31</b>  | <b>7</b>    | <b>312</b>  | <b>-</b>  | <b>168</b> | <b>88</b>  | <b>40</b>  | <b>51</b>  | <b>5</b>     | <b>1086</b>   |       |
| <b>Deutschland</b>   | <b>12</b>   | <b>6</b>   | <b>4</b>   | <b>2</b>    | <b>8</b>    | <b>-</b>  | <b>3</b>   | <b>9</b>   | <b>2</b>   | <b>7</b>   | <b>1</b>     | <b>54</b>     |       |
| <b>Andere</b>        | <b>24</b>   | <b>3</b>   | <b>1</b>   | <b>2</b>    | <b>9</b>    | <b>2</b>  | <b>2</b>   | <b>7</b>   | <b>2</b>   | <b>-</b>   | <b>4</b>     | <b>56</b>     |       |
| <b>Total</b>         | <b>1736</b> | <b>598</b> | <b>411</b> | <b>116</b>  | <b>1163</b> | <b>15</b> | <b>478</b> | <b>247</b> | <b>167</b> | <b>166</b> | <b>33</b>    | <b>5130</b>   |       |

## Beschäftigte Teilzeit (2% bis 49%) nach Wohnsitz und Arbeitsort

Stichtag: 31.12.2012 (963) Dezember / AST 1040 TZ2

| Wohnsitz             | Arbeitsort   |            |            |             |            |           |            |            |            |            |              |               | Total |
|----------------------|--------------|------------|------------|-------------|------------|-----------|------------|------------|------------|------------|--------------|---------------|-------|
|                      | Vaduz        | Triesen    | Balzers    | Triesenberg | Schaan     | Planken   | Eschen     | Mauren     | Gamprin    | Ruggell    | Schellenberg | Liechtenstein |       |
| <b>Liechtenstein</b> | <b>609</b>   | <b>257</b> | <b>227</b> | <b>96</b>   | <b>580</b> | <b>12</b> | <b>165</b> | <b>120</b> | <b>64</b>  | <b>92</b>  | <b>25</b>    | <b>2 247</b>  |       |
| Vaduz                | 192          | 26         | 14         | 1           | 63         | 1         | 4          | 4          | 3          | 6          | -            | 314           |       |
| Triesen              | 78           | 121        | 30         | 5           | 41         | -         | 5          | 7          | 1          | 2          | -            | 290           |       |
| Balzers              | 61           | 16         | 146        | 2           | 37         | -         | 7          | 1          | 5          | 5          | -            | 280           |       |
| Triesenberg          | 38           | 23         | 7          | 77          | 18         | -         | 2          | 1          | 5          | 1          | -            | 172           |       |
| Schaan               | 75           | 25         | 14         | 2           | 240        | 3         | 6          | 5          | 2          | 6          | 1            | 379           |       |
| Planken              | 3            | -          | -          | 1           | 4          | 7         | 1          | 1          | 3          | -          | -            | 20            |       |
| Eschen               | 41           | 18         | 6          | 6           | 56         | -         | 95         | 11         | 8          | 6          | 1            | 248           |       |
| Mauren               | 48           | 11         | 4          | 1           | 52         | -         | 18         | 79         | 8          | 5          | 3            | 229           |       |
| Gamprin              | 23           | 6          | 1          | 1           | 17         | -         | 10         | 1          | 23         | 5          | 1            | 88            |       |
| Ruggell              | 31           | 8          | 5          | -           | 38         | -         | 10         | 2          | 4          | 55         | 4            | 157           |       |
| Schellenberg         | 19           | 3          | -          | -           | 14         | 1         | 7          | 8          | 2          | 1          | 15           | 70            |       |
| <b>Schweiz</b>       | <b>259</b>   | <b>97</b>  | <b>120</b> | <b>7</b>    | <b>167</b> | <b>-</b>  | <b>60</b>  | <b>31</b>  | <b>24</b>  | <b>30</b>  | <b>5</b>     | <b>800</b>    |       |
| <b>Österreich</b>    | <b>228</b>   | <b>76</b>  | <b>13</b>  | <b>24</b>   | <b>198</b> | <b>6</b>  | <b>163</b> | <b>85</b>  | <b>24</b>  | <b>50</b>  | <b>5</b>     | <b>872</b>    |       |
| <b>Deutschland</b>   | <b>9</b>     | <b>6</b>   | <b>-</b>   | <b>1</b>    | <b>7</b>   | <b>-</b>  | <b>10</b>  | <b>4</b>   | <b>1</b>   | <b>2</b>   | <b>-</b>     | <b>40</b>     |       |
| <b>Andere</b>        | <b>2</b>     | <b>-</b>   | <b>1</b>   | <b>8</b>    | <b>6</b>   | <b>-</b>  | <b>-</b>   | <b>1</b>   | <b>-</b>   | <b>2</b>   | <b>-</b>     | <b>20</b>     |       |
| <b>Total</b>         | <b>1 107</b> | <b>436</b> | <b>361</b> | <b>136</b>  | <b>958</b> | <b>18</b> | <b>398</b> | <b>241</b> | <b>113</b> | <b>176</b> | <b>35</b>    | <b>3 979</b>  |       |



## 2 Arbeitsplätze

## Arbeitsplätze Voll- und Teilzeit (2% und mehr) nach Branche, Wohnsitz und Geschlecht der Arbeitskraft

Stichtag: 31.12.2012 (963) Dezember / AST 1050 VZ+TZ

|  | Arbeitsplätze           |              |                           |              | Total         |
|--|-------------------------|--------------|---------------------------|--------------|---------------|
|  | Erwerbstätige Einwohner |              | Zupendler aus dem Ausland |              |               |
|  | Männer                  | Frauen       | Männer                    | Frauen       |               |
| <b>Sektor 1</b>                                  | <b>209</b>              | <b>51</b>    | <b>11</b>                 | <b>6</b>     | <b>277</b>    |
| A Land- u. Forstw., Fischerei                    | 209                     | 51           | 11                        | 6            | 277           |
| <b>Sektor 2</b>                                  | <b>3 821</b>            | <b>1 404</b> | <b>6 933</b>              | <b>2 041</b> | <b>14 199</b> |
| B Bergbau, Gew. v. Steinen u. Erden              | 27                      | 6            | 20                        | -            | 53            |
| CA H.v. Nahrung, Getränken, Tabakerzgn.          | 321                     | 186          | 898                       | 339          | 1 744         |
| CB H.v. Textilien, Bekleidung, Schuhen           | 11                      | 38           | 10                        | 23           | 82            |
| CC H.v. Holzwaren, Papier, Druckerzgn.           | 198                     | 58           | 151                       | 46           | 453           |
| CD-CF H.v. chem. u. pharmazeut. Erzgn.           | 7                       | 8            | 50                        | 14           | 79            |
| CG H.v. Gummi-, Kunststoff-, Glas-, Keramikwa.   | 114                     | 183          | 165                       | 223          | 685           |
| CH Metallerzeugung u. -bearb., Metallerzgn.      | 386                     | 113          | 506                       | 95           | 1 100         |
| CI H.v. EDV-Geräten, elektron. u. opt. Erzgn.    | 95                      | 51           | 266                       | 98           | 510           |
| CJ H.v. elektrischer Ausrüstungen                | 63                      | 60           | 92                        | 90           | 305           |
| CK Maschinenbau                                  | 529                     | 166          | 1 809                     | 426          | 2 930         |
| CL Fahrzeugbau                                   | 289                     | 102          | 1 188                     | 242          | 1 821         |
| CM Sonst. Warenh.; Rep. u. Install. Maschinen    | 212                     | 195          | 630                       | 354          | 1 391         |
| D-E Energie- u. Wasserversorg.; Abfallentsorg.   | 180                     | 43           | 114                       | 20           | 357           |
| F Baugewerbe                                     | 1 389                   | 195          | 1 034                     | 71           | 2 689         |
| <b>Sektor 3</b>                                  | <b>5 874</b>            | <b>6 908</b> | <b>5 114</b>              | <b>4 912</b> | <b>22 808</b> |
| G Handel, Instandhalt. u. Rep. v. Fahrzeugen     | 761                     | 711          | 763                       | 658          | 2 893         |
| H Verkehr u. Lagerei                             | 327                     | 206          | 489                       | 80           | 1 102         |
| I Gastgewerbe                                    | 233                     | 409          | 120                       | 269          | 1 031         |
| JA Verlagswesen, audiovis. Medien u. Rundfunk    | 66                      | 48           | 55                        | 38           | 207           |
| JB Telekommunikation                             | 50                      | 15           | 71                        | 19           | 155           |
| JC Informatik- u. Informations-Dienstl.          | 134                     | 56           | 165                       | 52           | 407           |
| K Finanz- u. Versicherungsdienstl.               | 804                     | 700          | 1 055                     | 693          | 3 252         |
| L Grundstücks- u. Wohnungswesen                  | 38                      | 43           | 22                        | 17           | 120           |
| MAA Rechts- u. Steuerberat., Wirtschaftsprüfung  | 698                     | 811          | 506                       | 700          | 2 715         |
| MAB Verw. v. Unternehmen, Unternehmensberat.     | 181                     | 109          | 171                       | 109          | 570           |
| MAC Architektur- u. Ing.büros; Werkstoffanalysen | 351                     | 144          | 294                       | 105          | 894           |
| MB-MC F&E; sonst. techn. Tätigkeiten             | 104                     | 94           | 71                        | 80           | 349           |
| N Sonst. wirtschaftl. Dienstl.                   | 352                     | 468          | 613                       | 458          | 1 891         |
| O Öffentliche Verwaltung; Sozialversich.         | 848                     | 729          | 178                       | 131          | 1 886         |
| P Erziehung u. Unterricht                        | 289                     | 592          | 217                       | 330          | 1 428         |
| QA Gesundheitswesen                              | 156                     | 649          | 84                        | 352          | 1 241         |
| QB Heime u. Sozialwesen                          | 149                     | 459          | 65                        | 315          | 988           |
| R Kunst, Unterhaltung u. Erholung                | 147                     | 153          | 75                        | 50           | 425           |
| S Sonst. Dienstl.                                | 149                     | 372          | 47                        | 147          | 715           |
| T Private Haushalte mit Hauspersonal             | 20                      | 140          | 16                        | 301          | 477           |
| U Exterritoriale Org.; Zollbehörden              | 17                      | -            | 37                        | 8            | 62            |
| <b>Total</b>                                     | <b>9 904</b>            | <b>8 363</b> | <b>12 058</b>             | <b>6 959</b> | <b>37 284</b> |

## Arbeitsplätze Vollzeit (90% und mehr) nach Branche, Wohnsitz und Geschlecht der Arbeitskraft

Stichtag: 31.12.2012 (963) Dezember / AST 1050 VZ

|  | Arbeitsplätze           |              |                           |              | Total         |
|--|-------------------------|--------------|---------------------------|--------------|---------------|
|  | Erwerbstätige Einwohner |              | Zupendler aus dem Ausland |              |               |
|  | Männer                  | Frauen       | Männer                    | Frauen       |               |
| <b>Sektor 1</b>                                  | <b>187</b>              | <b>29</b>    | <b>11</b>                 | <b>3</b>     | <b>230</b>    |
| A Land- u. Forstw., Fischerei                    | 187                     | 29           | 11                        | 3            | 230           |
| <b>Sektor 2</b>                                  | <b>3 623</b>            | <b>794</b>   | <b>6 683</b>              | <b>1 544</b> | <b>12 644</b> |
| B Bergbau, Gew. v. Steinen u. Erden              | 26                      | 3            | 19                        | -            | 48            |
| CA H.v. Nahrung, Getränken, Tabakerzgn.          | 314                     | 125          | 884                       | 262          | 1 585         |
| CB H.v. Textilien, Bekleidung, Schuhen           | 8                       | 22           | 10                        | 11           | 51            |
| CC H.v. Holzwaren, Papier, Druckerzgn.           | 175                     | 16           | 133                       | 24           | 348           |
| CD-CF H.v. chem. u. pharmazeut. Erzgn.           | 7                       | 5            | 47                        | 7            | 66            |
| CG H.v. Gummi-, Kunststoff-, Glas-, Keramikwa.   | 110                     | 117          | 158                       | 171          | 556           |
| CH Metallherzeugung u. -bearb., Metallherzgn.    | 367                     | 50           | 491                       | 52           | 960           |
| CI H.v. EDV-Geräten, elektron. u. opt. Erzgn.    | 91                      | 26           | 251                       | 73           | 441           |
| CJ H.v. elektrischer Ausrüstungen                | 60                      | 42           | 88                        | 74           | 264           |
| CK Maschinenbau                                  | 497                     | 113          | 1 763                     | 332          | 2 705         |
| CL Fahrzeugbau                                   | 287                     | 80           | 1 171                     | 217          | 1 755         |
| CM Sonst. Warenh.; Rep. u. Install. Maschinen    | 200                     | 121          | 610                       | 281          | 1 212         |
| D-E Energie- u. Wasserversorg.; Abfallentsorg.   | 169                     | 17           | 97                        | 12           | 295           |
| F Baugewerbe                                     | 1 312                   | 57           | 961                       | 28           | 2 358         |
| <b>Sektor 3</b>                                  | <b>4 532</b>            | <b>2 698</b> | <b>4 021</b>              | <b>2 309</b> | <b>13 560</b> |
| G Handel, Instandhalt. u. Rep. v. Fahrzeugen     | 611                     | 304          | 616                       | 334          | 1 865         |
| H Verkehr u. Lagerei                             | 251                     | 61           | 424                       | 40           | 776           |
| I Gastgewerbe                                    | 181                     | 220          | 103                       | 132          | 636           |
| JA Verlagswesen, audiovis. Medien u. Rundfunk    | 51                      | 22           | 37                        | 19           | 129           |
| JB Telekommunikation                             | 49                      | 10           | 67                        | 11           | 137           |
| JC Informatik- u. Informations-Dienstl.          | 97                      | 18           | 135                       | 17           | 267           |
| K Finanz- u. Versicherungsdienstl.               | 728                     | 416          | 920                       | 475          | 2 539         |
| L Grundstücks- u. Wohnungswesen                  | 27                      | 12           | 6                         | 8            | 53            |
| MAA Rechts- u. Steuerberat., Wirtschaftsprüfung  | 547                     | 380          | 431                       | 386          | 1 744         |
| MAB Verw. v. Unternehmen, Unternehmensberat.     | 114                     | 34           | 98                        | 37           | 283           |
| MAC Architektur- u. Ing.büros; Werkstoffanalysen | 277                     | 41           | 222                       | 47           | 587           |
| MB-MC F&E; sonst. techn. Tätigkeiten             | 73                      | 37           | 52                        | 33           | 195           |
| N Sonst. wirtschaftl. Dienstl.                   | 258                     | 135          | 447                       | 222          | 1 062         |
| O Öffentliche Verwaltung; Sozialversich.         | 683                     | 253          | 144                       | 62           | 1 142         |
| P Erziehung u. Unterricht                        | 164                     | 200          | 109                       | 84           | 557           |
| QA Gesundheitswesen                              | 110                     | 182          | 56                        | 113          | 461           |
| QB Heime u. Sozialwesen                          | 106                     | 163          | 41                        | 138          | 448           |
| R Kunst, Unterhaltung u. Erholung                | 82                      | 33           | 42                        | 17           | 174           |
| S Sonst. Dienstl.                                | 97                      | 155          | 30                        | 91           | 373           |
| T Private Haushalte mit Hauspersonal             | 10                      | 22           | 7                         | 38           | 77            |
| U Exterritoriale Org.; Zollbehörden              | 16                      | -            | 34                        | 5            | 55            |
| <b>Total</b>                                     | <b>8 342</b>            | <b>3 521</b> | <b>10 715</b>             | <b>3 856</b> | <b>26 434</b> |

## Arbeitsplätze Teilzeit (50% bis 89%) nach Branche, Wohnsitz und Geschlecht der Arbeitskraft

Stichtag: 31.12.2012 (963) Dezember / AST 1050 TZ1

|  | Arbeitsplätze           |              |                           |              | Total        |
|--|-------------------------|--------------|---------------------------|--------------|--------------|
|  | Erwerbstätige Einwohner |              | Zupendler aus dem Ausland |              |              |
|  | Männer                  | Frauen       | Männer                    | Frauen       |              |
| <b>Sektor 1</b>                                  | <b>10</b>               | <b>12</b>    | <b>-</b>                  | <b>2</b>     | <b>24</b>    |
| A Land- u. Forstw., Fischerei                    | 10                      | 12           | -                         | 2            | 24           |
| <b>Sektor 2</b>                                  | <b>106</b>              | <b>330</b>   | <b>194</b>                | <b>366</b>   | <b>996</b>   |
| B Bergbau, Gew. v. Steinen u. Erden              | 1                       | -            | 1                         | -            | 2            |
| CA H.v. Nahrung, Getränken, Tabakerzgn.          | 3                       | 36           | 11                        | 49           | 99           |
| CB H.v. Textilien, Bekleidung, Schuhen           | -                       | 6            | -                         | 6            | 12           |
| CC H.v. Holzwaren, Papier, Druckerzgn.           | 11                      | 11           | 13                        | 11           | 46           |
| CD-CF H.v. chem. u. pharmazeut. Erzgn.           | -                       | 1            | 1                         | 4            | 6            |
| CG H.v. Gummi-, Kunststoff-, Glas-, Keramikwa.   | 3                       | 56           | 6                         | 45           | 110          |
| CH Metallerzeugung u. -bearb., Metallerzgn.      | 9                       | 29           | 9                         | 25           | 72           |
| CI H.v. EDV-Geräten, elektron. u. opt. Erzgn.    | 4                       | 17           | 12                        | 19           | 52           |
| CJ H.v. elektrischer Ausrüstungen                | 2                       | 10           | 3                         | 12           | 27           |
| CK Maschinenbau                                  | 24                      | 32           | 43                        | 82           | 181          |
| CL Fahrzeugbau                                   | 1                       | 13           | 17                        | 24           | 55           |
| CM Sonst. Warenh.; Rep. u. Install. Maschinen    | 4                       | 52           | 16                        | 62           | 134          |
| D-E Energie- u. Wasserversorg.; Abfallentsorg.   | 6                       | 13           | 16                        | 4            | 39           |
| F Baugewerbe                                     | 38                      | 54           | 46                        | 23           | 161          |
| <b>Sektor 3</b>                                  | <b>557</b>              | <b>1 917</b> | <b>507</b>                | <b>1 345</b> | <b>4 326</b> |
| G Handel, Instandhalt. u. Rep. v. Fahrzeugen     | 64                      | 181          | 71                        | 169          | 485          |
| H Verkehr u. Lagerei                             | 19                      | 42           | 20                        | 19           | 100          |
| I Gastgewerbe                                    | 22                      | 92           | 9                         | 86           | 209          |
| JA Verlagswesen, audiovis. Medien u. Rundfunk    | 6                       | 10           | 8                         | 6            | 30           |
| JB Telekommunikation                             | 1                       | 4            | 3                         | 4            | 12           |
| JC Informatik- u. Informations-Dienstl.          | 15                      | 12           | 15                        | 12           | 54           |
| K Finanz- u. Versicherungsdienstl.               | 46                      | 185          | 73                        | 138          | 442          |
| L Grundstücks- u. Wohnungswesen                  | -                       | 8            | 5                         | 5            | 18           |
| MAA Rechts- u. Steuerberat., Wirtschaftsprüfung  | 78                      | 228          | 44                        | 191          | 541          |
| MAB Verw. v. Unternehmen, Unternehmensberat.     | 27                      | 30           | 40                        | 30           | 127          |
| MAC Architektur- u. Ing.büros; Werkstoffanalysen | 40                      | 31           | 43                        | 23           | 137          |
| MB-MC F&E; sonst. techn. Tätigkeiten             | 14                      | 28           | 13                        | 25           | 80           |
| N Sonst. wirtschaftl. Dienstl.                   | 27                      | 96           | 26                        | 94           | 243          |
| O Öffentliche Verwaltung; Sozialversich.         | 49                      | 254          | 26                        | 50           | 379          |
| P Erziehung u. Unterricht                        | 56                      | 182          | 56                        | 102          | 396          |
| QA Gesundheitswesen                              | 31                      | 209          | 13                        | 127          | 380          |
| QB Heime u. Sozialwesen                          | 23                      | 154          | 21                        | 138          | 336          |
| R Kunst, Unterhaltung u. Erholung                | 20                      | 48           | 9                         | 19           | 96           |
| S Sonst. Dienstl.                                | 15                      | 84           | 6                         | 25           | 130          |
| T Private Haushalte mit Hauspersonal             | 3                       | 39           | 3                         | 79           | 124          |
| U Exterritoriale Org.; Zollbehörden              | 1                       | -            | 3                         | 3            | 7            |
| <b>Total</b>                                     | <b>673</b>              | <b>2 259</b> | <b>701</b>                | <b>1 713</b> | <b>5 346</b> |



## Arbeitsplätze Teilzeit (2% bis 49%) nach Branche, Wohnsitz und Geschlecht der Arbeitskraft

Stichtag: 31.12.2012 (963) Dezember / AST 1050 TZ2

|  | Arbeitsplätze           |              |                           |              | Total        |
|--|-------------------------|--------------|---------------------------|--------------|--------------|
|  | Erwerbstätige Einwohner |              | Zupendler aus dem Ausland |              |              |
|  | Männer                  | Frauen       | Männer                    | Frauen       |              |
| <b>Sektor 1</b>                                  | <b>12</b>               | <b>10</b>    | <b>-</b>                  | <b>1</b>     | <b>23</b>    |
| A Land- u. Forstw., Fischerei                    | 12                      | 10           | -                         | 1            | 23           |
| <b>Sektor 2</b>                                  | <b>92</b>               | <b>280</b>   | <b>56</b>                 | <b>131</b>   | <b>559</b>   |
| B Bergbau, Gew. v. Steinen u. Erden              | -                       | 3            | -                         | -            | 3            |
| CA H.v. Nahrung, Getränken, Tabakerzgn.          | 4                       | 25           | 3                         | 28           | 60           |
| CB H.v. Textilien, Bekleidung, Schuhen           | 3                       | 10           | -                         | 6            | 19           |
| CC H.v. Holzwaren, Papier, Druckerzgn.           | 12                      | 31           | 5                         | 11           | 59           |
| CD-CF H.v. chem. u. pharmazeut. Erzgn.           | -                       | 2            | 2                         | 3            | 7            |
| CG H.v. Gummi-, Kunststoff-, Glas-, Keramikwa.   | 1                       | 10           | 1                         | 7            | 19           |
| CH Metallherzeugung u. -bearb., Metallherzgn.    | 10                      | 34           | 6                         | 18           | 68           |
| CI H.v. EDV-Geräten, elektron. u. opt. Erzgn.    | -                       | 8            | 3                         | 6            | 17           |
| CJ H.v. elektrischer Ausrüstungen                | 1                       | 8            | 1                         | 4            | 14           |
| CK Maschinenbau                                  | 8                       | 21           | 3                         | 12           | 44           |
| CL Fahrzeugbau                                   | 1                       | 9            | -                         | 1            | 11           |
| CM Sonst. Warenh.; Rep. u. Install. Maschinen    | 8                       | 22           | 4                         | 11           | 45           |
| D-E Energie- u. Wasserversorg.; Abfallentsorg.   | 5                       | 13           | 1                         | 4            | 23           |
| F Baugewerbe                                     | 39                      | 84           | 27                        | 20           | 170          |
| <b>Sektor 3</b>                                  | <b>785</b>              | <b>2 293</b> | <b>586</b>                | <b>1 258</b> | <b>4 922</b> |
| G Handel, Instandhalt. u. Rep. v. Fahrzeugen     | 86                      | 226          | 76                        | 155          | 543          |
| H Verkehr u. Lagerei                             | 57                      | 103          | 45                        | 21           | 226          |
| I Gastgewerbe                                    | 30                      | 97           | 8                         | 51           | 186          |
| JA Verlagswesen, audiovis. Medien u. Rundfunk    | 9                       | 16           | 10                        | 13           | 48           |
| JB Telekommunikation                             | -                       | 1            | 1                         | 4            | 6            |
| JC Informatik- u. Informations-Dienstl.          | 22                      | 26           | 15                        | 23           | 86           |
| K Finanz- u. Versicherungsdienstl.               | 30                      | 99           | 62                        | 80           | 271          |
| L Grundstücks- u. Wohnungswesen                  | 11                      | 23           | 11                        | 4            | 49           |
| MAA Rechts- u. Steuerberat., Wirtschaftsprüfung  | 73                      | 203          | 31                        | 123          | 430          |
| MAB Verw. v. Unternehmen, Unternehmensberat.     | 40                      | 45           | 33                        | 42           | 160          |
| MAC Architektur- u. Ing.büros; Werkstoffanalysen | 34                      | 72           | 29                        | 35           | 170          |
| MB-MC F&E; sonst. techn. Tätigkeiten             | 17                      | 29           | 6                         | 22           | 74           |
| N Sonst. wirtschaftl. Dienstl.                   | 67                      | 237          | 140                       | 142          | 586          |
| O Öffentliche Verwaltung; Sozialversich.         | 116                     | 222          | 8                         | 19           | 365          |
| P Erziehung u. Unterricht                        | 69                      | 210          | 52                        | 144          | 475          |
| QA Gesundheitswesen                              | 15                      | 258          | 15                        | 112          | 400          |
| QB Heime u. Sozialwesen                          | 20                      | 142          | 3                         | 39           | 204          |
| R Kunst, Unterhaltung u. Erholung                | 45                      | 72           | 24                        | 14           | 155          |
| S Sonst. Dienstl.                                | 37                      | 133          | 11                        | 31           | 212          |
| T Private Haushalte mit Hauspersonal             | 7                       | 79           | 6                         | 184          | 276          |
| <b>Total</b>                                     | <b>889</b>              | <b>2 583</b> | <b>642</b>                | <b>1 390</b> | <b>5 504</b> |

## Arbeitsplätze Voll- und Teilzeit (2% und mehr) nach Branche, Staatsbürgerschaft und Geschlecht der Arbeitskraft

Stichtag: 31.12.2012 (963) Dezember / AST 1060 VZ+TZ

|  | Arbeitsplätze   |              |              |              |              |              |             |            | Total         |
|--|-----------------|--------------|--------------|--------------|--------------|--------------|-------------|------------|---------------|
|  | Liechtensteiner |              | Ausländer    |              |              |              |             |            |               |
|  | Liechtenstein   |              | Schweiz      |              | EWR Länder   |              | Drittländer |            |               |
|  | Männer          | Frauen       | Männer       | Frauen       | Männer       | Frauen       | Männer      | Frauen     |               |
| <b>Sektor 1</b>                                  | <b>152</b>      | <b>34</b>    | <b>18</b>    | <b>6</b>     | <b>9</b>     | <b>4</b>     | <b>41</b>   | <b>13</b>  | <b>277</b>    |
| A Land- u. Forstw., Fischerei                    | 152             | 34           | 18           | 6            | 9            | 4            | 41          | 13         | 277           |
| <b>Sektor 2</b>                                  | <b>2 196</b>    | <b>801</b>   | <b>2 105</b> | <b>725</b>   | <b>5 809</b> | <b>1 667</b> | <b>644</b>  | <b>252</b> | <b>14 199</b> |
| B Bergbau, Gew. v. Steinen u. Erden              | 15              | 4            | 12           | -            | 18           | 1            | 2           | 1          | 53            |
| CA H.v. Nahrung, Getränken, Tabakerzgn.          | 79              | 73           | 168          | 96           | 853          | 308          | 119         | 48         | 1 744         |
| CB H.v. Textilien, Bekleidung, Schuhen           | 8               | 24           | 7            | 12           | 3            | 20           | 3           | 5          | 82            |
| CC H.v. Holzwaren, Papier, Druckerzgn.           | 152             | 43           | 81           | 32           | 97           | 22           | 19          | 7          | 453           |
| CD-CF H.v. chem. u. pharmazeut. Erzgn.           | 5               | 4            | 16           | 7            | 35           | 11           | 1           | -          | 79            |
| CG H.v. Gummi-, Kunststoff-, Glas-, Keramikwa.   | 60              | 77           | 56           | 85           | 136          | 194          | 27          | 50         | 685           |
| CH Metallherzeugung u. -bearb., Metallherzgn.    | 242             | 76           | 210          | 58           | 372          | 59           | 68          | 15         | 1 100         |
| CI H.v. EDV-Geräten, elektron. u. opt. Erzgn.    | 69              | 35           | 179          | 71           | 106          | 33           | 7           | 10         | 510           |
| CJ H.v. elektrischer Ausrüstungen                | 35              | 30           | 21           | 22           | 84           | 81           | 15          | 17         | 305           |
| CK Maschinenbau                                  | 366             | 91           | 578          | 159          | 1 293        | 304          | 101         | 38         | 2 930         |
| CL Fahrzeugbau                                   | 164             | 47           | 183          | 38           | 1 073        | 234          | 57          | 25         | 1 821         |
| CM Sonst. Warenh.; Rep. u. Install. Maschinen    | 129             | 107          | 150          | 91           | 548          | 328          | 15          | 23         | 1 391         |
| D-E Energie- u. Wasserversorg.; Abfallentsorg.   | 151             | 37           | 75           | 12           | 57           | 13           | 11          | 1          | 357           |
| F Baugewerbe                                     | 721             | 153          | 369          | 42           | 1 134        | 59           | 199         | 12         | 2 689         |
| <b>Sektor 3</b>                                  | <b>4 226</b>    | <b>4 600</b> | <b>2 585</b> | <b>2 595</b> | <b>3 905</b> | <b>4 066</b> | <b>272</b>  | <b>559</b> | <b>22 808</b> |
| G Handel, Instandhalt. u. Rep. v. Fahrzeugen     | 505             | 447          | 384          | 362          | 577          | 497          | 58          | 63         | 2 893         |
| H Verkehr u. Lagerei                             | 206             | 135          | 162          | 62           | 404          | 79           | 44          | 10         | 1 102         |
| I Gastgewerbe                                    | 80              | 153          | 25           | 83           | 218          | 362          | 30          | 80         | 1 031         |
| JA Verlagswesen, audiovis. Medien u. Rundfunk    | 54              | 37           | 22           | 16           | 42           | 25           | 3           | 8          | 207           |
| JB Telekommunikation                             | 37              | 10           | 48           | 12           | 32           | 9            | 4           | 3          | 155           |
| JC Informatik- u. Informations-Dienstl.          | 90              | 38           | 90           | 30           | 118          | 39           | 1           | 1          | 407           |
| K Finanz- u. Versicherungsdienstl.               | 627             | 544          | 698          | 419          | 516          | 413          | 18          | 17         | 3 252         |
| L Grundstücks- u. Wohnungswesen                  | 25              | 31           | 14           | 8            | 20           | 20           | 1           | 1          | 120           |
| MAA Rechts- u. Steuerberat., Wirtschaftsprüfung  | 533             | 584          | 363          | 424          | 304          | 466          | 4           | 37         | 2 715         |
| MAB Verw. v. Unternehmen, Unternehmensberat.     | 85              | 57           | 82           | 48           | 183          | 112          | 2           | 1          | 570           |
| MAC Architektur- u. Ing.büros; Werkstoffanalysen | 274             | 105          | 136          | 44           | 230          | 94           | 5           | 6          | 894           |
| MB-MC F&E; sonst. techn. Tätigkeiten             | 78              | 69           | 26           | 35           | 70           | 68           | 1           | 2          | 349           |
| N Sonst. wirtschaftl. Dienstl.                   | 226             | 173          | 131          | 183          | 555          | 410          | 53          | 160        | 1 891         |
| O Öffentliche Verwaltung; Sozialversich.         | 797             | 599          | 114          | 92           | 111          | 155          | 4           | 14         | 1 886         |
| P Erziehung u. Unterricht                        | 200             | 448          | 91           | 161          | 203          | 289          | 12          | 24         | 1 428         |
| QA Gesundheitswesen                              | 104             | 431          | 28           | 241          | 105          | 284          | 3           | 45         | 1 241         |
| QB Heime u. Sozialwesen                          | 115             | 342          | 45           | 219          | 46           | 179          | 8           | 34         | 988           |
| R Kunst, Unterhaltung u. Erholung                | 99              | 98           | 42           | 36           | 76           | 61           | 5           | 8          | 425           |
| S Sonst. Dienstl.                                | 82              | 248          | 26           | 84           | 75           | 169          | 13          | 18         | 715           |
| T Private Haushalte mit Hauspersonal             | 8               | 51           | 5            | 29           | 20           | 334          | 3           | 27         | 477           |
| U Exterritoriale Org.; Zollbehörden              | 1               | -            | 53           | 7            | -            | 1            | -           | -          | 62            |
| <b>Total</b>                                     | <b>6 574</b>    | <b>5 435</b> | <b>4 708</b> | <b>3 326</b> | <b>9 723</b> | <b>5 737</b> | <b>957</b>  | <b>824</b> | <b>37 284</b> |

## Arbeitsplätze Vollzeit (90% und mehr) nach Branche, Staatsbürgerschaft und Geschlecht der Arbeitskraft

Stichtag: 31.12.2012 (963) Dezember / AST 1060 VZ

|  | Arbeitsplätze   |              |              |              |              |              |             |            | Total         |
|--|-----------------|--------------|--------------|--------------|--------------|--------------|-------------|------------|---------------|
|  | Liechtensteiner |              |              |              | Ausländer    |              |             |            |               |
|  | Liechtenstein   |              | Schweiz      |              | EWR Länder   |              | Drittländer |            |               |
|  | Männer          | Frauen       | Männer       | Frauen       | Männer       | Frauen       | Männer      | Frauen     |               |
| <b>Sektor 1</b>                                  | <b>132</b>      | <b>14</b>    | <b>18</b>    | <b>4</b>     | <b>7</b>     | <b>2</b>     | <b>41</b>   | <b>12</b>  | <b>230</b>    |
| A Land- u. Forstw., Fischerei                    | 132             | 14           | 18           | 4            | 7            | 2            | 41          | 12         | 230           |
| <b>Sektor 2</b>                                  | <b>2 043</b>    | <b>407</b>   | <b>1 991</b> | <b>491</b>   | <b>5 639</b> | <b>1 259</b> | <b>633</b>  | <b>181</b> | <b>12 644</b> |
| B Bergbau, Gew. v. Steinen u. Erden              | 14              | 2            | 11           | -            | 18           | 1            | 2           | -          | 48            |
| CA H.v. Nahrung, Getränken, Tabakerzgn.          | 74              | 37           | 162          | 67           | 843          | 241          | 119         | 42         | 1 585         |
| CB H.v. Textilien, Bekleidung, Schuhen           | 6               | 10           | 7            | 7            | 3            | 12           | 2           | 4          | 51            |
| CC H.v. Holzwaren, Papier, Druckerzgn.           | 132             | 14           | 76           | 16           | 82           | 8            | 18          | 2          | 348           |
| CD-CF H.v. chem. u. pharmazeut. Erzgn.           | 5               | 3            | 14           | 2            | 34           | 7            | 1           | -          | 66            |
| CG H.v. Gummi-, Kunststoff-, Glas-, Keramikwa.   | 57              | 47           | 52           | 65           | 133          | 147          | 26          | 29         | 556           |
| CH Metallerzeugung u. -bearb., Metallerzgn.      | 229             | 32           | 199          | 27           | 363          | 31           | 67          | 12         | 960           |
| CI H.v. EDV-Geräten, elektron. u. opt. Erzgn.    | 66              | 18           | 170          | 54           | 99           | 19           | 7           | 8          | 441           |
| CJ H.v. elektrischer Ausrüstungen                | 34              | 18           | 18           | 16           | 81           | 67           | 15          | 15         | 264           |
| CK Maschinenbau                                  | 344             | 60           | 552          | 119          | 1 266        | 236          | 98          | 30         | 2 705         |
| CL Fahrzeugbau                                   | 163             | 34           | 174          | 30           | 1 064        | 211          | 57          | 22         | 1 755         |
| CM Sonst. Warenh.; Rep. u. Install. Maschinen    | 120             | 65           | 146          | 64           | 531          | 258          | 13          | 15         | 1 212         |
| D-E Energie- u. Wasserversorg.; Abfallentsorg.   | 140             | 15           | 64           | 5            | 51           | 8            | 11          | 1          | 295           |
| F Baugewerbe                                     | 659             | 52           | 346          | 19           | 1 071        | 13           | 197         | 1          | 2 358         |
| <b>Sektor 3</b>                                  | <b>3 291</b>    | <b>1 824</b> | <b>2 122</b> | <b>1 206</b> | <b>2 924</b> | <b>1 758</b> | <b>216</b>  | <b>219</b> | <b>13 560</b> |
| G Handel, Instandhalt. u. Rep. v. Fahrzeugen     | 412             | 190          | 338          | 183          | 425          | 227          | 52          | 38         | 1 865         |
| H Verkehr u. Lagerei                             | 161             | 49           | 125          | 24           | 359          | 24           | 30          | 4          | 776           |
| I Gastgewerbe                                    | 56              | 54           | 18           | 29           | 185          | 216          | 25          | 53         | 636           |
| JA Verlagswesen, audiovis. Medien u. Rundfunk    | 42              | 20           | 15           | 9            | 31           | 10           | -           | 2          | 129           |
| JB Telekommunikation                             | 36              | 8            | 47           | 7            | 29           | 4            | 4           | 2          | 137           |
| JC Informatik- u. Informations-Dienstl.          | 64              | 12           | 77           | 12           | 90           | 11           | 1           | -          | 267           |
| K Finanz- u. Versicherungsdienstl.               | 566             | 315          | 625          | 277          | 440          | 287          | 17          | 12         | 2 539         |
| L Grundstücks- u. Wohnungswesen                  | 16              | 8            | 10           | 4            | 6            | 8            | 1           | -          | 53            |
| MAA Rechts- u. Steuerberat., Wirtschaftsprüfung  | 410             | 283          | 317          | 228          | 247          | 243          | 4           | 12         | 1 744         |
| MAB Verw. v. Unternehmen, Unternehmensberat.     | 46              | 15           | 51           | 22           | 113          | 33           | 2           | 1          | 283           |
| MAC Architektur- u. Ing.büros; Werkstoffanalysen | 222             | 30           | 109          | 17           | 164          | 38           | 4           | 3          | 587           |
| MB-MC F&E; sonst. techn. Tätigkeiten             | 55              | 27           | 21           | 17           | 48           | 25           | 1           | 1          | 195           |
| N Sonst. wirtschaftl. Dienstl.                   | 166             | 67           | 92           | 68           | 404          | 196          | 43          | 26         | 1 062         |
| O Öffentliche Verwaltung; Sozialversich.         | 653             | 228          | 88           | 31           | 84           | 54           | 2           | 2          | 1 142         |
| P Erziehung u. Unterricht                        | 126             | 165          | 47           | 32           | 98           | 83           | 2           | 4          | 557           |
| QA Gesundheitswesen                              | 70              | 119          | 21           | 76           | 73           | 80           | 2           | 20         | 461           |
| QB Heime u. Sozialwesen                          | 81              | 127          | 33           | 103          | 25           | 56           | 8           | 15         | 448           |
| R Kunst, Unterhaltung u. Erholung                | 55              | 18           | 21           | 9            | 43           | 20           | 5           | 3          | 174           |
| S Sonst. Dienstl.                                | 49              | 84           | 16           | 44           | 50           | 103          | 12          | 15         | 373           |
| T Private Haushalte mit Hauspersonal             | 4               | 5            | 2            | 9            | 10           | 40           | 1           | 6          | 77            |
| U Exterritoriale Org.; Zollbehörden              | 1               | -            | 49           | 5            | -            | -            | -           | -          | 55            |
| <b>Total</b>                                     | <b>5 466</b>    | <b>2 245</b> | <b>4 131</b> | <b>1 701</b> | <b>8 570</b> | <b>3 019</b> | <b>890</b>  | <b>412</b> | <b>26 434</b> |

## Arbeitsplätze Teilzeit (50% bis 89%) nach Branche, Staatsbürgerschaft und Geschlecht der Arbeitskraft

Stichtag: 31.12.2012 (963) Dezember / AST 1060 TZ1

|  | Arbeitsplätze   |             |            |            |            |             |             |            | Total       |
|--|-----------------|-------------|------------|------------|------------|-------------|-------------|------------|-------------|
|  | Liechtensteiner |             | Ausländer  |            |            |             |             |            |             |
|  | Liechtenstein   |             | Schweiz    |            | EWR Länder |             | Drittländer |            |             |
|  | Männer          | Frauen      | Männer     | Frauen     | Männer     | Frauen      | Männer      | Frauen     |             |
| <b>Sektor 1</b>                                  | <b>9</b>        | <b>10</b>   | -          | <b>2</b>   | <b>1</b>   | <b>1</b>    | -           | <b>1</b>   | <b>24</b>   |
| A Land- u. Forstw., Fischerei                    | 9               | 10          | -          | 2          | 1          | 1           | -           | 1          | 24          |
| <b>Sektor 2</b>                                  | <b>79</b>       | <b>206</b>  | <b>88</b>  | <b>156</b> | <b>127</b> | <b>291</b>  | <b>6</b>    | <b>43</b>  | <b>996</b>  |
| B Bergbau, Gew. v. Steinen u. Erden              | 1               | -           | 1          | -          | -          | -           | -           | -          | 2           |
| CA H.v. Nahrung, Getränken, Tabakerzgn.          | 1               | 21          | 4          | 18         | 9          | 43          | -           | 3          | 99          |
| CB H.v. Textilien, Bekleidung, Schuhen           | -               | 5           | -          | 4          | -          | 3           | -           | -          | 12          |
| CC H.v. Holzwaren, Papier, Druckerzgn.           | 9               | 4           | 4          | 10         | 10         | 7           | 1           | 1          | 46          |
| CD-CF H.v. chem. u. pharmazeut. Erzgn.           | -               | -           | -          | 2          | 1          | 3           | -           | -          | 6           |
| CG H.v. Gummi-, Kunststoff-, Glas-, Keramikwa.   | 2               | 24          | 4          | 16         | 2          | 42          | 1           | 19         | 110         |
| CH Metallherzeugung u. -bearb., Metallherzgn.    | 5               | 18          | 7          | 18         | 5          | 17          | 1           | 1          | 72          |
| CI H.v. EDV-Geräten, elektron. u. opt. Erzgn.    | 3               | 14          | 7          | 12         | 6          | 9           | -           | 1          | 52          |
| CJ H.v. elektrischer Ausrüstungen                | 1               | 7           | 3          | 3          | 1          | 11          | -           | 1          | 27          |
| CK Maschinenbau                                  | 17              | 19          | 24         | 33         | 24         | 57          | 2           | 5          | 181         |
| CL Fahrzeugbau                                   | -               | 6           | 9          | 6          | 9          | 23          | -           | 2          | 55          |
| CM Sonst. Warenh.; Rep. u. Install. Maschinen    | 4               | 34          | 4          | 20         | 11         | 53          | 1           | 7          | 134         |
| D-E Energie- u. Wasserversorg.; Abfallentsorg.   | 6               | 12          | 10         | 1          | 6          | 4           | -           | -          | 39          |
| F Baugewerbe                                     | 30              | 42          | 11         | 13         | 43         | 19          | -           | 3          | 161         |
| <b>Sektor 3</b>                                  | <b>398</b>      | <b>1354</b> | <b>219</b> | <b>699</b> | <b>431</b> | <b>1096</b> | <b>16</b>   | <b>113</b> | <b>4326</b> |
| G Handel, Instandhalt. u. Rep. v. Fahrzeugen     | 44              | 107         | 22         | 90         | 67         | 141         | 2           | 12         | 485         |
| H Verkehr u. Lagerei                             | 14              | 31          | 6          | 15         | 17         | 13          | 2           | 2          | 100         |
| I Gastgewerbe                                    | 9               | 45          | 1          | 30         | 18         | 85          | 3           | 18         | 209         |
| JA Verlagswesen, audiovis. Medien u. Rundfunk    | 6               | 7           | 3          | 3          | 5          | 6           | -           | -          | 30          |
| JB Telekommunikation                             | 1               | 2           | 1          | 3          | 2          | 2           | -           | 1          | 12          |
| JC Informatik- u. Informations-Dienstl.          | 13              | 10          | 6          | 7          | 11         | 7           | -           | -          | 54          |
| K Finanz- u. Versicherungsdienstl.               | 37              | 158         | 42         | 86         | 40         | 79          | -           | -          | 442         |
| L Grundstücks- u. Wohnungswesen                  | 1               | 6           | -          | 2          | 4          | 5           | -           | -          | 18          |
| MAA Rechts- u. Steuerberat., Wirtschaftsprüfung  | 60              | 174         | 35         | 118        | 27         | 122         | -           | 5          | 541         |
| MAB Verw. v. Unternehmen, Unternehmensberat.     | 16              | 11          | 14         | 15         | 37         | 34          | -           | -          | 127         |
| MAC Architektur- u. Ing.büros; Werkstoffanalysen | 25              | 23          | 15         | 14         | 42         | 17          | 1           | -          | 137         |
| MB-MC F&E; sonst. techn. Tätigkeiten             | 11              | 22          | 4          | 9          | 12         | 21          | -           | 1          | 80          |
| N Sonst. wirtschaftl. Dienstl.                   | 17              | 42          | 12         | 35         | 22         | 78          | 2           | 35         | 243         |
| O Öffentliche Verwaltung; Sozialversich.         | 43              | 206         | 14         | 28         | 18         | 62          | -           | 8          | 379         |
| P Erziehung u. Unterricht                        | 35              | 136         | 19         | 47         | 54         | 96          | 4           | 5          | 396         |
| QA Gesundheitswesen                              | 24              | 142         | 2          | 87         | 17         | 98          | 1           | 9          | 380         |
| QB Heime u. Sozialwesen                          | 20              | 112         | 8          | 74         | 16         | 93          | -           | 13         | 336         |
| R Kunst, Unterhaltung u. Erholung                | 11              | 37          | 7          | 11         | 11         | 17          | -           | 2          | 96          |
| S Sonst. Dienstl.                                | 10              | 65          | 3          | 20         | 7          | 24          | 1           | -          | 130         |
| T Private Haushalte mit Hauspersonal             | 1               | 18          | 1          | 3          | 4          | 95          | -           | 2          | 124         |
| U Exterritoriale Org.; Zollbehörden              | -               | -           | 4          | 2          | -          | 1           | -           | -          | 7           |
| <b>Total</b>                                     | <b>486</b>      | <b>1570</b> | <b>307</b> | <b>857</b> | <b>559</b> | <b>1388</b> | <b>22</b>   | <b>157</b> | <b>5346</b> |

## Arbeitsplätze Teilzeit (2% bis 49%) nach Branche, Staatsbürgerschaft und Geschlecht der Arbeitskraft

Stichtag: 31.12.2012 (963) Dezember / AST 1060 TZ2

|  | Arbeitsplätze   |              |            |            |            |              |             |            | Total        |
|--|-----------------|--------------|------------|------------|------------|--------------|-------------|------------|--------------|
|  | Liechtensteiner |              |            |            | Ausländer  |              |             |            |              |
|  | Liechtenstein   |              | Schweiz    |            | EWR Länder |              | Drittländer |            |              |
|  | Männer          | Frauen       | Männer     | Frauen     | Männer     | Frauen       | Männer      | Frauen     |              |
| <b>Sektor 1</b>                                  | <b>11</b>       | <b>10</b>    | -          | -          | <b>1</b>   | <b>1</b>     | <b>0</b>    | <b>0</b>   | <b>23</b>    |
| A Land- u. Forstw., Fischerei                    | 11              | 10           | -          | -          | 1          | 1            | -           | -          | 23           |
| <b>Sektor 2</b>                                  | <b>74</b>       | <b>188</b>   | <b>26</b>  | <b>78</b>  | <b>43</b>  | <b>117</b>   | <b>5</b>    | <b>28</b>  | <b>559</b>   |
| B Bergbau, Gew. v. Steinen u. Erden              | -               | 2            | -          | -          | -          | -            | -           | 1          | 3            |
| CA H.v. Nahrung, Getränken, Tabakerzgn.          | 4               | 15           | 2          | 11         | 1          | 24           | -           | 3          | 60           |
| CB H.v. Textilien, Bekleidung, Schuhen           | 2               | 9            | -          | 1          | -          | 5            | 1           | 1          | 19           |
| CC H.v. Holzwaren, Papier, Druckerzgn.           | 11              | 25           | 1          | 6          | 5          | 7            | -           | 4          | 59           |
| CD-CF H.v. chem. u. pharmazeut. Erzgn.           | -               | 1            | 2          | 3          | -          | 1            | -           | -          | 7            |
| CG H.v. Gummi-, Kunststoff-, Glas-, Keramikwa.   | 1               | 6            | -          | 4          | 1          | 5            | -           | 2          | 19           |
| CH Metallherzeugung u. -bearb., Metallherzgn.    | 8               | 26           | 4          | 13         | 4          | 11           | -           | 2          | 68           |
| CI H.v. EDV-Geräten, elektron. u. opt. Erzgn.    | -               | 3            | 2          | 5          | 1          | 5            | -           | 1          | 17           |
| CJ H.v. elektrischer Ausrüstungen                | -               | 5            | -          | 3          | 2          | 3            | -           | 1          | 14           |
| CK Maschinenbau                                  | 5               | 12           | 2          | 7          | 3          | 11           | 1           | 3          | 44           |
| CL Fahrzeugbau                                   | 1               | 7            | -          | 2          | -          | -            | -           | 1          | 11           |
| CM Sonst. Warenh.; Rep. u. Install. Maschinen    | 5               | 8            | -          | 7          | 6          | 17           | 1           | 1          | 45           |
| D-E Energie- u. Wasserversorg.; Abfallentsorg.   | 5               | 10           | 1          | 6          | -          | 1            | -           | -          | 23           |
| F Baugewerbe                                     | 32              | 59           | 12         | 10         | 20         | 27           | 2           | 8          | 170          |
| <b>Sektor 3</b>                                  | <b>537</b>      | <b>1 422</b> | <b>244</b> | <b>690</b> | <b>550</b> | <b>1 212</b> | <b>40</b>   | <b>227</b> | <b>4 922</b> |
| G Handel, Instandhalt. u. Rep. v. Fahrzeugen     | 49              | 150          | 24         | 89         | 85         | 129          | 4           | 13         | 543          |
| H Verkehr u. Lagerei                             | 31              | 55           | 31         | 23         | 28         | 42           | 12          | 4          | 226          |
| I Gastgewerbe                                    | 15              | 54           | 6          | 24         | 15         | 61           | 2           | 9          | 186          |
| JA Verlagswesen, audiovis. Medien u. Rundfunk    | 6               | 10           | 4          | 4          | 6          | 9            | 3           | 6          | 48           |
| JB Telekommunikation                             | -               | -            | -          | 2          | 1          | 3            | -           | -          | 6            |
| JC Informatik- u. Informations-Dienstl.          | 13              | 16           | 7          | 11         | 17         | 21           | -           | 1          | 86           |
| K Finanz- u. Versicherungsdienstl.               | 24              | 71           | 31         | 56         | 36         | 47           | 1           | 5          | 271          |
| L Grundstücks- u. Wohnungswesen                  | 8               | 17           | 4          | 2          | 10         | 7            | -           | 1          | 49           |
| MAA Rechts- u. Steuerberat., Wirtschaftsprüfung  | 63              | 127          | 11         | 78         | 30         | 101          | -           | 20         | 430          |
| MAB Verw. v. Unternehmen, Unternehmensberat.     | 23              | 31           | 17         | 11         | 33         | 45           | -           | -          | 160          |
| MAC Architektur- u. Ing.büros; Werkstoffanalysen | 27              | 52           | 12         | 13         | 24         | 39           | -           | 3          | 170          |
| MB-MC F&E; sonst. techn. Tätigkeiten             | 12              | 20           | 1          | 9          | 10         | 22           | -           | -          | 74           |
| N Sonst. wirtschaftl. Dienstl.                   | 43              | 64           | 27         | 80         | 129        | 136          | 8           | 99         | 586          |
| O Öffentliche Verwaltung; Sozialversich.         | 101             | 165          | 12         | 33         | 9          | 39           | 2           | 4          | 365          |
| P Erziehung u. Unterricht                        | 39              | 147          | 25         | 82         | 51         | 110          | 6           | 15         | 475          |
| QA Gesundheitswesen                              | 10              | 170          | 5          | 78         | 15         | 106          | -           | 16         | 400          |
| QB Heime u. Sozialwesen                          | 14              | 103          | 4          | 42         | 5          | 30           | -           | 6          | 204          |
| R Kunst, Unterhaltung u. Erholung                | 33              | 43           | 14         | 16         | 22         | 24           | -           | 3          | 155          |
| S Sonst. Dienstl.                                | 23              | 99           | 7          | 20         | 18         | 42           | -           | 3          | 212          |
| T Private Haushalte mit Hauspersonal             | 3               | 28           | 2          | 17         | 6          | 199          | 2           | 19         | 276          |
| <b>Total</b>                                     | <b>622</b>      | <b>1 620</b> | <b>270</b> | <b>768</b> | <b>594</b> | <b>1 330</b> | <b>45</b>   | <b>255</b> | <b>5 504</b> |



### 3 Arbeitsstätten und Unternehmen

## Arbeitsstätten mit Voll- und Teilzeit-Arbeitsplätzen (2% und mehr) nach Branche und Gemeinde

Stichtag: 31.12.2012 (963) Dezember / AST 1070 VZ+TZ

|   | Vaduz               |                    | Triesen             |                    | Balzers             |                    | Triesenberg         |                    |
|---|---------------------|--------------------|---------------------|--------------------|---------------------|--------------------|---------------------|--------------------|
|   | Arbeits-<br>stätten | Arbeits-<br>plätze | Arbeits-<br>stätten | Arbeits-<br>plätze | Arbeits-<br>stätten | Arbeits-<br>plätze | Arbeits-<br>stätten | Arbeits-<br>plätze |
| 1 <b>Sektor 1</b>                                   | <b>12</b>           | <b>23</b>          | <b>7</b>            | <b>24</b>          | <b>14</b>           | <b>30</b>          | <b>15</b>           | <b>32</b>          |
| 2 A Land- u. Forstw., Fischerei                     | 12                  | 23                 | 7                   | 24                 | 14                  | 30                 | 15                  | 32                 |
| 3 <b>Sektor 2</b>                                   | <b>92</b>           | <b>1 197</b>       | <b>85</b>           | <b>1 199</b>       | <b>82</b>           | <b>1 746</b>       | <b>36</b>           | <b>250</b>         |
| 4 B Bergbau, Gew. v. Steinen u. Erden               | 1                   | 17                 | 1                   | 16                 | 1                   | 8                  | -                   | -                  |
| 5 CA H.v. Nahrung, Getränken, Tabakerzgn.           | 4                   | 44                 | 2                   | 25                 | 4                   | 42                 | -                   | -                  |
| 6 CB H.v. Textilien, Bekleidung, Schuhen            | 4                   | 50                 | 2                   | 3                  | 1                   | 1                  | -                   | -                  |
| 7 CC H.v. Holzwaren, Papier, Druckerzgn.            | 9                   | 73                 | 10                  | 27                 | 8                   | 72                 | 3                   | 17                 |
| 8 CD-CF H.v. chem. u. pharmazeut. Erzgn.            | -                   | -                  | 1                   | 12                 | -                   | -                  | -                   | -                  |
| 9 CG H.v. Gummi-, Kunststoff-, Glas-, Keramikwa.    | -                   | -                  | 3                   | 590                | -                   | -                  | 1                   | 7                  |
| 10 CH Metallerzeugung u. -bearb., Metallerzgn.      | 7                   | 368                | 8                   | 62                 | 12                  | 243                | 4                   | 10                 |
| 11 CI H.v. EDV-Geräten, elektron. u. opt. Erzgn.    | 2                   | 7                  | 3                   | 24                 | 5                   | 356                | -                   | -                  |
| 12 CJ H.v. elektrischer Ausrüstungen                | 3                   | 25                 | 2                   | 19                 | -                   | -                  | -                   | -                  |
| 13 CK Maschinenbau                                  | 3                   | 43                 | 1                   | 2                  | 9                   | 692                | 1                   | 32                 |
| 14 CL Fahrzeugbau                                   | -                   | -                  | 2                   | 7                  | -                   | -                  | -                   | -                  |
| 15 CM Sonst. Warenh.; Rep. u. Install. Maschinen    | 15                  | 141                | 8                   | 83                 | 7                   | 31                 | 2                   | 3                  |
| 16 D-E Energie- u. Wasserversorg.; Abfallentsorg.   | 3                   | 49                 | 1                   | 1                  | 1                   | 3                  | 1                   | 3                  |
| 17 F Baugewerbe                                     | 41                  | 380                | 41                  | 328                | 34                  | 298                | 24                  | 178                |
| 18 <b>Sektor 3</b>                                  | <b>1 079</b>        | <b>8 614</b>       | <b>522</b>          | <b>2 377</b>       | <b>287</b>          | <b>1 570</b>       | <b>161</b>          | <b>642</b>         |
| 19 G Handel, Instandhalt. u. Rep. v. Fahrzeugen     | 141                 | 676                | 100                 | 454                | 52                  | 270                | 21                  | 64                 |
| 20 H Verkehr u. Lagerei                             | 12                  | 216                | 11                  | 41                 | 11                  | 74                 | 9                   | 92                 |
| 21 I Gastgewerbe                                    | 29                  | 272                | 18                  | 137                | 17                  | 89                 | 24                  | 144                |
| 22 JA Verlagswesen, audiovis. Medien u. Rundfunk    | 9                   | 12                 | 6                   | 105                | 1                   | 1                  | 1                   | 4                  |
| 23 JB Telekommunikation                             | 5                   | 128                | -                   | -                  | 1                   | 3                  | -                   | -                  |
| 24 JC Informatik- u. Informations-Dienstl.          | 21                  | 130                | 20                  | 49                 | 10                  | 67                 | 4                   | 4                  |
| 25 K Finanz- u. Versicherungsdienstl.               | 141                 | 2 059              | 20                  | 310                | 17                  | 114                | 6                   | 12                 |
| 26 L Grundstücks- u. Wohnungswesen                  | 23                  | 48                 | 14                  | 19                 | 4                   | 5                  | 2                   | 2                  |
| 27 MAA Rechts- u. Steuerberat., Wirtschaftsprüfung  | 216                 | 1 604              | 39                  | 227                | 20                  | 83                 | 8                   | 27                 |
| 28 MAB Verw. v. Unternehmen, Unternehmensberat.     | 85                  | 189                | 44                  | 73                 | 17                  | 26                 | 9                   | 12                 |
| 29 MAC Architektur- u. Ing.büros; Werkstoffanalysen | 47                  | 174                | 38                  | 131                | 27                  | 117                | 11                  | 25                 |
| 30 MB-MC F&E; sonst. techn. Tätigkeiten             | 26                  | 63                 | 31                  | 64                 | 5                   | 7                  | 5                   | 6                  |
| 31 N Sonst. wirtschaftl. Dienstl.                   | 36                  | 283                | 24                  | 124                | 18                  | 212                | 7                   | 25                 |
| 32 O Öffentliche Verwaltung; Sozialversich.         | 4                   | 1 159              | 2                   | 100                | 1                   | 67                 | 2                   | 74                 |
| 33 P Erziehung u. Unterricht                        | 15                  | 545                | 21                  | 179                | 12                  | 85                 | 6                   | 43                 |
| 34 QA Gesundheitswesen                              | 52                  | 362                | 39                  | 124                | 24                  | 95                 | 7                   | 49                 |
| 35 QB Heime u. Sozialwesen                          | 11                  | 213                | 10                  | 104                | 5                   | 73                 | 2                   | 7                  |
| 36 R Kunst, Unterhaltung u. Erholung                | 35                  | 144                | 17                  | 32                 | 5                   | 8                  | 3                   | 3                  |
| 37 S Sonst. Dienstl.                                | 57                  | 145                | 37                  | 61                 | 26                  | 159                | 18                  | 31                 |
| 38 T Private Haushalte mit Hauspersonal             | 113                 | 191                | 31                  | 43                 | 14                  | 15                 | 16                  | 18                 |
| 39 U Exterritoriale Org.; Zollbehörden              | 1                   | 1                  | -                   | -                  | -                   | -                  | -                   | -                  |
| 40 <b>Total</b>                                     | <b>1 183</b>        | <b>9 834</b>       | <b>614</b>          | <b>3 600</b>       | <b>383</b>          | <b>3 346</b>       | <b>212</b>          | <b>924</b>         |

&gt;&gt;



| Schaan              |                    | Planken             |                    | Eschen              |                    | Mauren              |                    | Gamprin             |                    | Ruggell             |                    | Schellenberg        |                    | Total               |                    |    |
|---------------------|--------------------|---------------------|--------------------|---------------------|--------------------|---------------------|--------------------|---------------------|--------------------|---------------------|--------------------|---------------------|--------------------|---------------------|--------------------|----|
| Arbeits-<br>stätten | Arbeits-<br>plätze | Arbeits-<br>stätten | Arbeits-<br>plätze | Arbeits-<br>stätten | Arbeits-<br>plätze | Arbeits-<br>stätten | Arbeits-<br>plätze | Arbeits-<br>stätten | Arbeits-<br>plätze | Arbeits-<br>stätten | Arbeits-<br>plätze | Arbeits-<br>stätten | Arbeits-<br>plätze | Arbeits-<br>stätten | Arbeits-<br>plätze |    |
| 15                  | 47                 | 2                   | 2                  | 14                  | 27                 | 12                  | 43                 | 7                   | 17                 | 10                  | 23                 | 4                   | 9                  | 112                 | 277                | 1  |
| 15                  | 47                 | 2                   | 2                  | 14                  | 27                 | 12                  | 43                 | 7                   | 17                 | 10                  | 23                 | 4                   | 9                  | 112                 | 277                | 2  |
| 96                  | 4 642              | 3                   | 5                  | 67                  | 2 514              | 55                  | 837                | 29                  | 1 243              | 43                  | 482                | 15                  | 84                 | 603                 | 14 199             | 3  |
| 1                   | 6                  | -                   | -                  | -                   | -                  | -                   | -                  | -                   | -                  | 1                   | 6                  | -                   | -                  | 5                   | 53                 | 4  |
| 5                   | 744                | -                   | -                  | 1                   | 10                 | 1                   | 26                 | 1                   | 743                | 2                   | 110                | -                   | -                  | 20                  | 1 744              | 5  |
| 2                   | 3                  | -                   | -                  | 2                   | 2                  | 2                   | 21                 | 1                   | 1                  | -                   | -                  | 1                   | 1                  | 15                  | 82                 | 6  |
| 10                  | 159                | 1                   | 1                  | 9                   | 14                 | 5                   | 53                 | 2                   | 8                  | 5                   | 27                 | 1                   | 2                  | 63                  | 453                | 7  |
| -                   | -                  | -                   | -                  | -                   | -                  | -                   | -                  | 1                   | 67                 | -                   | -                  | -                   | -                  | 2                   | 79                 | 8  |
| 7                   | 40                 | -                   | -                  | 2                   | 42                 | 1                   | 1                  | 1                   | 1                  | 1                   | 2                  | 1                   | 2                  | 17                  | 685                | 9  |
| 11                  | 98                 | -                   | -                  | 4                   | 43                 | 4                   | 19                 | 5                   | 162                | 5                   | 88                 | 2                   | 7                  | 62                  | 1 100              | 10 |
| 5                   | 66                 | -                   | -                  | 1                   | 3                  | 2                   | 48                 | -                   | -                  | 1                   | 6                  | -                   | -                  | 19                  | 510                | 11 |
| 3                   | 238                | -                   | -                  | -                   | -                  | 1                   | 23                 | -                   | -                  | -                   | -                  | -                   | -                  | 9                   | 305                | 12 |
| 4                   | 1 524              | -                   | -                  | 9                   | 462                | 2                   | 126                | 1                   | 1                  | 3                   | 48                 | -                   | -                  | 33                  | 2 930              | 13 |
| -                   | -                  | -                   | -                  | 2                   | 1 635              | 2                   | 131                | -                   | -                  | 2                   | 48                 | -                   | -                  | 8                   | 1 821              | 14 |
| 9                   | 886                | -                   | -                  | 9                   | 26                 | 8                   | 188                | 1                   | 1                  | 1                   | 22                 | 2                   | 10                 | 62                  | 1 391              | 15 |
| 2                   | 217                | -                   | -                  | 2                   | 51                 | 1                   | 1                  | 3                   | 32                 | -                   | -                  | -                   | -                  | 14                  | 357                | 16 |
| 37                  | 661                | 2                   | 4                  | 26                  | 226                | 26                  | 200                | 13                  | 227                | 22                  | 125                | 8                   | 62                 | 274                 | 2 689              | 17 |
| 751                 | 4 393              | 32                  | 62                 | 371                 | 1 952              | 325                 | 1 203              | 129                 | 1 077              | 205                 | 787                | 47                  | 131                | 3 909               | 22 808             | 18 |
| 117                 | 624                | 2                   | 2                  | 74                  | 220                | 70                  | 223                | 29                  | 241                | 37                  | 106                | 5                   | 13                 | 648                 | 2 893              | 19 |
| 18                  | 362                | 1                   | 2                  | 13                  | 161                | 19                  | 118                | 2                   | 3                  | 6                   | 29                 | 3                   | 4                  | 105                 | 1 102              | 20 |
| 23                  | 145                | 1                   | 2                  | 18                  | 169                | 8                   | 32                 | 4                   | 16                 | 3                   | 12                 | 3                   | 13                 | 148                 | 1 031              | 21 |
| 12                  | 67                 | -                   | -                  | 3                   | 10                 | 2                   | 2                  | 2                   | 2                  | 3                   | 4                  | -                   | -                  | 39                  | 207                | 22 |
| 1                   | 5                  | -                   | -                  | -                   | -                  | 1                   | 19                 | -                   | -                  | -                   | -                  | -                   | -                  | 8                   | 155                | 23 |
| 18                  | 32                 | 3                   | 4                  | 11                  | 30                 | 13                  | 54                 | 8                   | 12                 | 9                   | 17                 | 2                   | 8                  | 119                 | 407                | 24 |
| 26                  | 265                | 1                   | 1                  | 11                  | 49                 | 6                   | 20                 | 7                   | 294                | 12                  | 128                | -                   | -                  | 247                 | 3 252              | 25 |
| 11                  | 13                 | 1                   | 1                  | 7                   | 10                 | 8                   | 12                 | 1                   | 8                  | 2                   | 2                  | -                   | -                  | 73                  | 120                | 26 |
| 67                  | 323                | -                   | -                  | 15                  | 44                 | 17                  | 47                 | 9                   | 307                | 14                  | 48                 | 2                   | 5                  | 407                 | 2 715              | 27 |
| 50                  | 100                | 4                   | 4                  | 32                  | 46                 | 29                  | 35                 | 11                  | 14                 | 33                  | 67                 | 4                   | 4                  | 318                 | 570                | 28 |
| 44                  | 170                | 1                   | 2                  | 25                  | 87                 | 20                  | 70                 | 2                   | 8                  | 19                  | 108                | 1                   | 2                  | 235                 | 894                | 29 |
| 29                  | 74                 | 1                   | 4                  | 16                  | 38                 | 17                  | 18                 | 9                   | 38                 | 7                   | 35                 | 2                   | 2                  | 148                 | 349                | 30 |
| 38                  | 450                | 1                   | 1                  | 37                  | 548                | 24                  | 156                | 4                   | 11                 | 9                   | 81                 | -                   | -                  | 198                 | 1 891              | 31 |
| 3                   | 306                | 1                   | 10                 | 1                   | 48                 | 1                   | 43                 | 1                   | 15                 | 1                   | 44                 | 1                   | 20                 | 18                  | 1 886              | 32 |
| 25                  | 275                | 2                   | 8                  | 17                  | 150                | 15                  | 63                 | 8                   | 35                 | 5                   | 30                 | 4                   | 15                 | 130                 | 1 428              | 33 |
| 67                  | 359                | 5                   | 6                  | 29                  | 141                | 18                  | 48                 | 3                   | 16                 | 18                  | 39                 | 2                   | 2                  | 264                 | 1 241              | 34 |
| 21                  | 357                | 1                   | 6                  | 5                   | 95                 | 5                   | 108                | 1                   | 12                 | 3                   | 9                  | 2                   | 4                  | 66                  | 988                | 35 |
| 34                  | 173                | 3                   | 4                  | 9                   | 34                 | 8                   | 11                 | 6                   | 10                 | 4                   | 4                  | 1                   | 2                  | 125                 | 425                | 36 |
| 63                  | 190                | -                   | -                  | 22                  | 42                 | 17                  | 30                 | 8                   | 16                 | 12                  | 15                 | 7                   | 26                 | 267                 | 715                | 37 |
| 84                  | 103                | 4                   | 5                  | 26                  | 30                 | 25                  | 33                 | 14                  | 19                 | 8                   | 9                  | 8                   | 11                 | 343                 | 477                | 38 |
| -                   | -                  | -                   | -                  | -                   | -                  | 2                   | 61                 | -                   | -                  | -                   | -                  | -                   | -                  | 3                   | 62                 | 39 |
| 862                 | 9 082              | 37                  | 69                 | 452                 | 4 493              | 392                 | 2 083              | 165                 | 2 337              | 258                 | 1 292              | 66                  | 224                | 4 624               | 37 284             | 40 |

&gt;&gt;

## Arbeitsstätten mit Vollzeit-Arbeitsplätzen (90% und mehr) nach Branche und Gemeinde

Stichtag: 31.12.2012 (963) Dezember / AST 1070 VZ

|   | Vaduz               |                    | Triesen             |                    | Balzers             |                    | Triesenberg         |                    |
|---|---------------------|--------------------|---------------------|--------------------|---------------------|--------------------|---------------------|--------------------|
|   | Arbeits-<br>stätten | Arbeits-<br>plätze | Arbeits-<br>stätten | Arbeits-<br>plätze | Arbeits-<br>stätten | Arbeits-<br>plätze | Arbeits-<br>stätten | Arbeits-<br>plätze |
| 1 <b>Sektor 1</b>                                   | <b>9</b>            | <b>19</b>          | <b>7</b>            | <b>20</b>          | <b>14</b>           | <b>26</b>          | <b>14</b>           | <b>28</b>          |
| 2 A Land- u. Forstw., Fischerei                     | 9                   | 19                 | 7                   | 20                 | 14                  | 26                 | 14                  | 28                 |
| 3 <b>Sektor 2</b>                                   | <b>79</b>           | <b>1001</b>        | <b>77</b>           | <b>993</b>         | <b>72</b>           | <b>1525</b>        | <b>35</b>           | <b>214</b>         |
| 4 B Bergbau, Gew. v. Steinen u. Erden               | 1                   | 17                 | 1                   | 15                 | 1                   | 6                  | -                   | -                  |
| 5 CA H.v. Nahrung, Getränken, Tabakerzgn.           | 4                   | 25                 | 2                   | 16                 | 3                   | 24                 | -                   | -                  |
| 6 CB H.v. Textilien, Bekleidung, Schuhen            | 3                   | 34                 | 2                   | 2                  | -                   | -                  | -                   | -                  |
| 7 CC H.v. Holzwaren, Papier, Druckerzgn.            | 9                   | 59                 | 8                   | 17                 | 8                   | 58                 | 3                   | 13                 |
| 8 CD-CF H.v. chem. u. pharmazeut. Erzgn.            | -                   | -                  | 1                   | 4                  | -                   | -                  | -                   | -                  |
| 9 CG H.v. Gummi-, Kunststoff-, Glas-, Keramikwa.    | -                   | -                  | 1                   | 481                | -                   | -                  | 1                   | 6                  |
| 10 CH Metallerzeugung u. -bearb., Metallerzgn.      | 7                   | 333                | 8                   | 52                 | 12                  | 199                | 4                   | 8                  |
| 11 CI H.v. EDV-Geräten, elektron. u. opt. Erzgn.    | 2                   | 5                  | 2                   | 20                 | 5                   | 320                | -                   | -                  |
| 12 CJ H.v. elektrischer Ausrüstungen                | 2                   | 15                 | 2                   | 13                 | -                   | -                  | -                   | -                  |
| 13 CK Maschinenbau                                  | 3                   | 36                 | -                   | -                  | 9                   | 631                | 1                   | 23                 |
| 14 CL Fahrzeugbau                                   | -                   | -                  | 2                   | 6                  | -                   | -                  | -                   | -                  |
| 15 CM Sonst. Warenh.; Rep. u. Install. Maschinen    | 10                  | 120                | 8                   | 67                 | 6                   | 24                 | 1                   | 2                  |
| 16 D-E Energie- u. Wasserversorg.; Abfallentsorg.   | 3                   | 32                 | -                   | -                  | 1                   | 2                  | 1                   | 3                  |
| 17 F Baugewerbe                                     | 35                  | 325                | 40                  | 300                | 27                  | 261                | 24                  | 159                |
| 18 <b>Sektor 3</b>                                  | <b>708</b>          | <b>5436</b>        | <b>349</b>          | <b>1354</b>        | <b>176</b>          | <b>877</b>         | <b>97</b>           | <b>359</b>         |
| 19 G Handel, Instandhalt. u. Rep. v. Fahrzeugen     | 106                 | 416                | 68                  | 320                | 39                  | 166                | 16                  | 25                 |
| 20 H Verkehr u. Lagerei                             | 11                  | 158                | 10                  | 26                 | 9                   | 41                 | 8                   | 66                 |
| 21 I Gastgewerbe                                    | 28                  | 181                | 17                  | 75                 | 15                  | 56                 | 21                  | 113                |
| 22 JA Verlagswesen, audiovis. Medien u. Rundfunk    | 6                   | 7                  | 3                   | 64                 | 1                   | 1                  | 1                   | 3                  |
| 23 JB Telekommunikation                             | 5                   | 115                | -                   | -                  | 1                   | 3                  | -                   | -                  |
| 24 JC Informatik- u. Informations-Dienstl.          | 15                  | 90                 | 17                  | 32                 | 7                   | 53                 | -                   | -                  |
| 25 K Finanz- u. Versicherungsdienstl.               | 101                 | 1609               | 18                  | 234                | 13                  | 83                 | 5                   | 6                  |
| 26 L Grundstücks- u. Wohnungswesen                  | 13                  | 25                 | 8                   | 8                  | -                   | -                  | -                   | -                  |
| 27 MAA Rechts- u. Steuerberat., Wirtschaftsprüfung  | 178                 | 1046               | 30                  | 136                | 12                  | 43                 | 4                   | 15                 |
| 28 MAB Verw. v. Unternehmen, Unternehmensberat.     | 50                  | 97                 | 28                  | 41                 | 8                   | 11                 | 6                   | 6                  |
| 29 MAC Architektur- u. Ing.büros; Werkstoffanalysen | 35                  | 115                | 30                  | 87                 | 19                  | 70                 | 7                   | 17                 |
| 30 MB-MC F&E; sonst. techn. Tätigkeiten             | 14                  | 33                 | 23                  | 40                 | 1                   | 1                  | 2                   | 2                  |
| 31 N Sonst. wirtschaftl. Dienstl.                   | 27                  | 114                | 18                  | 37                 | 10                  | 91                 | 6                   | 23                 |
| 32 O Öffentliche Verwaltung; Sozialversich.         | 4                   | 826                | 2                   | 45                 | 1                   | 36                 | 2                   | 33                 |
| 33 P Erziehung u. Unterricht                        | 10                  | 193                | 12                  | 71                 | 8                   | 44                 | 5                   | 25                 |
| 34 QA Gesundheitswesen                              | 30                  | 147                | 24                  | 44                 | 13                  | 30                 | 3                   | 7                  |
| 35 QB Heime u. Sozialwesen                          | 7                   | 94                 | 8                   | 48                 | 2                   | 21                 | 1                   | 4                  |
| 36 R Kunst, Unterhaltung u. Erholung                | 18                  | 72                 | 7                   | 10                 | 1                   | 1                  | 2                   | 2                  |
| 37 S Sonst. Dienstl.                                | 32                  | 61                 | 19                  | 26                 | 14                  | 124                | 6                   | 10                 |
| 38 T Private Haushalte mit Hauspersonal             | 18                  | 37                 | 7                   | 10                 | 2                   | 2                  | 2                   | 2                  |
| 39 U Exterritoriale Org.; Zollbehörden              | -                   | -                  | -                   | -                  | -                   | -                  | -                   | -                  |
| 40 <b>Total</b>                                     | <b>796</b>          | <b>6456</b>        | <b>433</b>          | <b>2367</b>        | <b>262</b>          | <b>2428</b>        | <b>146</b>          | <b>601</b>         |

&gt;&gt;

| Schaan              |                    | Planken             |                    | Eschen              |                    | Mauren              |                    | Gamprin             |                    | Ruggell             |                    | Schellenberg        |                    | Total               |                    |    |
|---------------------|--------------------|---------------------|--------------------|---------------------|--------------------|---------------------|--------------------|---------------------|--------------------|---------------------|--------------------|---------------------|--------------------|---------------------|--------------------|----|
| Arbeits-<br>stätten | Arbeits-<br>plätze | Arbeits-<br>stätten | Arbeits-<br>plätze | Arbeits-<br>stätten | Arbeits-<br>plätze | Arbeits-<br>stätten | Arbeits-<br>plätze | Arbeits-<br>stätten | Arbeits-<br>plätze | Arbeits-<br>stätten | Arbeits-<br>plätze | Arbeits-<br>stätten | Arbeits-<br>plätze | Arbeits-<br>stätten | Arbeits-<br>plätze |    |
| 14                  | 38                 | 1                   | 1                  | 14                  | 22                 | 11                  | 37                 | 7                   | 14                 | 8                   | 18                 | 4                   | 7                  | 103                 | 230                | 1  |
| 14                  | 38                 | 1                   | 1                  | 14                  | 22                 | 11                  | 37                 | 7                   | 14                 | 8                   | 18                 | 4                   | 7                  | 103                 | 230                | 2  |
| <b>85</b>           | <b>4 165</b>       | <b>3</b>            | <b>3</b>           | <b>58</b>           | <b>2 356</b>       | <b>45</b>           | <b>736</b>         | <b>24</b>           | <b>1 171</b>       | <b>37</b>           | <b>409</b>         | <b>14</b>           | <b>71</b>          | <b>529</b>          | <b>12 644</b>      | 3  |
| 1                   | 6                  | -                   | -                  | -                   | -                  | -                   | -                  | -                   | -                  | 1                   | 4                  | -                   | -                  | 5                   | 48                 | 4  |
| 4                   | 668                | -                   | -                  | 1                   | 6                  | 1                   | 19                 | 1                   | 720                | 1                   | 107                | -                   | -                  | 17                  | 1 585              | 5  |
| 1                   | 1                  | -                   | -                  | 1                   | 1                  | 2                   | 12                 | -                   | -                  | -                   | -                  | 1                   | 1                  | 10                  | 51                 | 6  |
| 10                  | 124                | 1                   | 1                  | 4                   | 7                  | 4                   | 39                 | 2                   | 8                  | 4                   | 20                 | 1                   | 2                  | 54                  | 348                | 7  |
| -                   | -                  | -                   | -                  | -                   | -                  | -                   | -                  | 1                   | 62                 | -                   | -                  | -                   | -                  | 2                   | 66                 | 8  |
| 5                   | 32                 | -                   | -                  | 2                   | 33                 | 1                   | 1                  | -                   | -                  | 1                   | 2                  | 1                   | 1                  | 12                  | 556                | 9  |
| 9                   | 85                 | -                   | -                  | 4                   | 34                 | 4                   | 17                 | 5                   | 148                | 5                   | 80                 | 2                   | 4                  | 60                  | 960                | 10 |
| 4                   | 51                 | -                   | -                  | 1                   | 2                  | 1                   | 37                 | -                   | -                  | 1                   | 6                  | -                   | -                  | 16                  | 441                | 11 |
| 2                   | 218                | -                   | -                  | -                   | -                  | 1                   | 18                 | -                   | -                  | -                   | -                  | -                   | -                  | 7                   | 264                | 12 |
| 4                   | 1 417              | -                   | -                  | 9                   | 438                | 1                   | 117                | 1                   | 1                  | 3                   | 42                 | -                   | -                  | 31                  | 2 705              | 13 |
| -                   | -                  | -                   | -                  | 2                   | 1 593              | 2                   | 120                | -                   | -                  | 2                   | 36                 | -                   | -                  | 8                   | 1 755              | 14 |
| 9                   | 782                | -                   | -                  | 9                   | 15                 | 5                   | 176                | -                   | -                  | 1                   | 19                 | 2                   | 7                  | 51                  | 1 212              | 15 |
| 2                   | 192                | -                   | -                  | 2                   | 40                 | 1                   | 1                  | 3                   | 25                 | -                   | -                  | -                   | -                  | 13                  | 295                | 16 |
| 34                  | 589                | 2                   | 2                  | 23                  | 187                | 22                  | 179                | 11                  | 207                | 18                  | 93                 | 7                   | 56                 | 243                 | 2 358              | 17 |
| <b>465</b>          | <b>2 332</b>       | <b>13</b>           | <b>21</b>          | <b>215</b>          | <b>1 097</b>       | <b>215</b>          | <b>749</b>         | <b>88</b>           | <b>825</b>         | <b>126</b>          | <b>451</b>         | <b>23</b>           | <b>59</b>          | <b>2 475</b>        | <b>13 560</b>      | 18 |
| 80                  | 406                | -                   | -                  | 47                  | 117                | 57                  | 155                | 27                  | 194                | 25                  | 62                 | 3                   | 4                  | 468                 | 1 865              | 19 |
| 14                  | 208                | 1                   | 1                  | 13                  | 147                | 18                  | 104                | 1                   | 1                  | 5                   | 21                 | 2                   | 3                  | 92                  | 776                | 20 |
| 20                  | 90                 | 1                   | 1                  | 14                  | 83                 | 7                   | 15                 | 4                   | 10                 | 3                   | 7                  | 1                   | 5                  | 131                 | 636                | 21 |
| 7                   | 41                 | -                   | -                  | 2                   | 9                  | -                   | -                  | 1                   | 1                  | 3                   | 3                  | -                   | -                  | 24                  | 129                | 22 |
| 1                   | 5                  | -                   | -                  | -                   | -                  | 1                   | 14                 | -                   | -                  | -                   | -                  | -                   | -                  | 8                   | 137                | 23 |
| 11                  | 17                 | 2                   | 2                  | 8                   | 15                 | 6                   | 38                 | 6                   | 8                  | 4                   | 8                  | 1                   | 4                  | 77                  | 267                | 24 |
| 19                  | 207                | 1                   | 1                  | 8                   | 32                 | 2                   | 9                  | 6                   | 261                | 10                  | 97                 | -                   | -                  | 183                 | 2 539              | 25 |
| 5                   | 5                  | -                   | -                  | 2                   | 2                  | 4                   | 4                  | 1                   | 8                  | 1                   | 1                  | -                   | -                  | 34                  | 53                 | 26 |
| 51                  | 188                | -                   | -                  | 8                   | 19                 | 11                  | 19                 | 6                   | 258                | 5                   | 17                 | 2                   | 3                  | 307                 | 1 744              | 27 |
| 30                  | 43                 | 2                   | 2                  | 17                  | 21                 | 20                  | 20                 | 5                   | 5                  | 21                  | 34                 | 3                   | 3                  | 190                 | 283                | 28 |
| 34                  | 109                | 1                   | 1                  | 17                  | 47                 | 17                  | 44                 | 2                   | 6                  | 17                  | 90                 | 1                   | 1                  | 180                 | 587                | 29 |
| 21                  | 41                 | 1                   | 2                  | 13                  | 23                 | 8                   | 8                  | 7                   | 16                 | 6                   | 29                 | -                   | -                  | 96                  | 195                | 30 |
| 31                  | 301                | -                   | -                  | 19                  | 373                | 20                  | 94                 | 1                   | 6                  | 3                   | 23                 | -                   | -                  | 135                 | 1 062              | 31 |
| 3                   | 103                | 1                   | 4                  | 1                   | 32                 | 1                   | 23                 | 1                   | 12                 | 1                   | 20                 | 1                   | 8                  | 18                  | 1 142              | 32 |
| 18                  | 102                | 2                   | 4                  | 9                   | 62                 | 7                   | 27                 | 5                   | 11                 | 5                   | 13                 | 2                   | 5                  | 83                  | 557                | 33 |
| 44                  | 143                | -                   | -                  | 16                  | 46                 | 10                  | 23                 | 1                   | 7                  | 9                   | 14                 | -                   | -                  | 150                 | 461                | 34 |
| 14                  | 157                | 1                   | 3                  | 3                   | 41                 | 5                   | 69                 | 1                   | 6                  | 1                   | 5                  | -                   | -                  | 43                  | 448                | 35 |
| 23                  | 67                 | -                   | -                  | 5                   | 8                  | 5                   | 6                  | 4                   | 5                  | 2                   | 2                  | 1                   | 1                  | 68                  | 174                | 36 |
| 32                  | 89                 | -                   | -                  | 9                   | 16                 | 10                  | 18                 | 6                   | 7                  | 4                   | 4                  | 3                   | 18                 | 135                 | 373                | 37 |
| 7                   | 10                 | -                   | -                  | 4                   | 4                  | 4                   | 4                  | 3                   | 3                  | 1                   | 1                  | 3                   | 4                  | 51                  | 77                 | 38 |
| -                   | -                  | -                   | -                  | -                   | -                  | 2                   | 55                 | -                   | -                  | -                   | -                  | -                   | -                  | 2                   | 55                 | 39 |
| <b>564</b>          | <b>6 535</b>       | <b>17</b>           | <b>25</b>          | <b>287</b>          | <b>3 475</b>       | <b>271</b>          | <b>1 522</b>       | <b>119</b>          | <b>2 010</b>       | <b>171</b>          | <b>878</b>         | <b>41</b>           | <b>137</b>         | <b>3 107</b>        | <b>26 434</b>      | 40 |

&gt;&gt;

## Arbeitsstätten mit Teilzeit-Arbeitsplätzen (50% bis 89%) nach Branche und Gemeinde

Stichtag: 31.12.2012 (963) Dezember / AST 1070 TZ1

|   | Vaduz               |                    | Triesen             |                    | Balzers             |                    | Triesenberg         |                    |
|---|---------------------|--------------------|---------------------|--------------------|---------------------|--------------------|---------------------|--------------------|
|   | Arbeits-<br>stätten | Arbeits-<br>plätze | Arbeits-<br>stätten | Arbeits-<br>plätze | Arbeits-<br>stätten | Arbeits-<br>plätze | Arbeits-<br>stätten | Arbeits-<br>plätze |
| 1 <b>Sektor 1</b>                                   | <b>1</b>            | <b>1</b>           | <b>3</b>            | <b>4</b>           | <b>2</b>            | <b>2</b>           | <b>2</b>            | <b>3</b>           |
| 2 A Land- u. Forstw., Fischerei                     | 1                   | 1                  | 3                   | 4                  | 2                   | 2                  | 2                   | 3                  |
| 3 <b>Sektor 2</b>                                   | <b>37</b>           | <b>99</b>          | <b>31</b>           | <b>142</b>         | <b>43</b>           | <b>146</b>         | <b>9</b>            | <b>14</b>          |
| 4 B Bergbau, Gew. v. Steinen u. Erden               | -                   | -                  | -                   | -                  | 1                   | 1                  | -                   | -                  |
| 5 CA H.v. Nahrung, Getränken, Tabakerzgn.           | 2                   | 3                  | 2                   | 4                  | 4                   | 13                 | -                   | -                  |
| 6 CB H.v. Textilien, Bekleidung, Schuhen            | 1                   | 8                  | -                   | -                  | -                   | -                  | -                   | -                  |
| 7 CC H.v. Holzwaren, Papier, Druckerzgn.            | 4                   | 6                  | 4                   | 4                  | 4                   | 6                  | 1                   | 1                  |
| 8 CD-CF H.v. chem. u. pharmazeut. Erzgn.            | -                   | -                  | 1                   | 1                  | -                   | -                  | -                   | -                  |
| 9 CG H.v. Gummi-, Kunststoff-, Glas-, Keramikwa.    | -                   | -                  | 2                   | 100                | -                   | -                  | 1                   | 1                  |
| 10 CH Metallerzeugung u. -bearb., Metallerzgn.      | 2                   | 21                 | 2                   | 4                  | 7                   | 27                 | -                   | -                  |
| 11 CI H.v. EDV-Geräten, elektron. u. opt. Erzgn.    | 1                   | 2                  | 2                   | 3                  | 5                   | 30                 | -                   | -                  |
| 12 CJ H.v. elektrischer Ausrüstungen                | 1                   | 2                  | 1                   | 4                  | -                   | -                  | -                   | -                  |
| 13 CK Maschinenbau                                  | 1                   | 6                  | 1                   | 1                  | 6                   | 48                 | 1                   | 5                  |
| 14 CL Fahrzeugbau                                   | -                   | -                  | 1                   | 1                  | -                   | -                  | -                   | -                  |
| 15 CM Sonst. Warenh.; Rep. u. Install. Maschinen    | 6                   | 12                 | 6                   | 10                 | 4                   | 6                  | -                   | -                  |
| 16 D-E Energie- u. Wasserversorg.; Abfallentsorg.   | 1                   | 10                 | -                   | -                  | -                   | -                  | -                   | -                  |
| 17 F Baugewerbe                                     | 18                  | 29                 | 9                   | 10                 | 12                  | 15                 | 6                   | 7                  |
| 18 <b>Sektor 3</b>                                  | <b>482</b>          | <b>1687</b>        | <b>213</b>          | <b>485</b>         | <b>125</b>          | <b>284</b>         | <b>59</b>           | <b>110</b>         |
| 19 G Handel, Instandhalt. u. Rep. v. Fahrzeugen     | 75                  | 121                | 42                  | 71                 | 27                  | 47                 | 8                   | 15                 |
| 20 H Verkehr u. Lagerei                             | 4                   | 18                 | 2                   | 2                  | 2                   | 2                  | 4                   | 9                  |
| 21 I Gastgewerbe                                    | 17                  | 36                 | 10                  | 35                 | 10                  | 18                 | 8                   | 14                 |
| 22 JA Verlagswesen, audiovis. Medien u. Rundfunk    | 2                   | 2                  | 3                   | 15                 | -                   | -                  | -                   | -                  |
| 23 JB Telekommunikation                             | 2                   | 10                 | -                   | -                  | -                   | -                  | -                   | -                  |
| 24 JC Informatik- u. Informations-Dienstl.          | 9                   | 18                 | 5                   | 7                  | 3                   | 9                  | -                   | -                  |
| 25 K Finanz- u. Versicherungsdienstl.               | 68                  | 281                | 10                  | 54                 | 8                   | 14                 | 2                   | 3                  |
| 26 L Grundstücks- u. Wohnungswesen                  | 6                   | 8                  | 2                   | 2                  | 1                   | 1                  | -                   | -                  |
| 27 MAA Rechts- u. Steuerberat., Wirtschaftsprüfung  | 109                 | 329                | 18                  | 45                 | 12                  | 23                 | 3                   | 3                  |
| 28 MAB Verw. v. Unternehmen, Unternehmensberat.     | 31                  | 46                 | 14                  | 17                 | 3                   | 3                  | 4                   | 4                  |
| 29 MAC Architektur- u. Ing.büros; Werkstoffanalysen | 16                  | 25                 | 11                  | 17                 | 11                  | 21                 | 4                   | 4                  |
| 30 MB-MC F&E; sonst. techn. Tätigkeiten             | 9                   | 13                 | 12                  | 14                 | 2                   | 2                  | 2                   | 3                  |
| 31 N Sonst. wirtschaftl. Dienstl.                   | 18                  | 80                 | 11                  | 23                 | 7                   | 16                 | 1                   | 1                  |
| 32 O Öffentliche Verwaltung; Sozialversich.         | 4                   | 215                | 2                   | 27                 | 1                   | 25                 | 1                   | 10                 |
| 33 P Erziehung u. Unterricht                        | 11                  | 190                | 11                  | 42                 | 6                   | 16                 | 3                   | 6                  |
| 34 QA Gesundheitswesen                              | 27                  | 122                | 25                  | 42                 | 15                  | 25                 | 3                   | 21                 |
| 35 QB Heime u. Sozialwesen                          | 9                   | 65                 | 8                   | 38                 | 2                   | 43                 | 1                   | 1                  |
| 36 R Kunst, Unterhaltung u. Erholung                | 13                  | 34                 | 4                   | 5                  | 1                   | 1                  | 1                   | 1                  |
| 37 S Sonst. Dienstl.                                | 18                  | 28                 | 15                  | 19                 | 10                  | 14                 | 10                  | 10                 |
| 38 T Private Haushalte mit Hauspersonal             | 33                  | 45                 | 8                   | 10                 | 4                   | 4                  | 4                   | 5                  |
| 39 U Exterritoriale Org.; Zollbehörden              | 1                   | 1                  | -                   | -                  | -                   | -                  | -                   | -                  |
| 40 <b>Total</b>                                     | <b>520</b>          | <b>1787</b>        | <b>247</b>          | <b>631</b>         | <b>170</b>          | <b>432</b>         | <b>70</b>           | <b>127</b>         |

&gt;&gt;

| Schaan              |                    | Planken             |                    | Eschen              |                    | Mauren              |                    | Gamprin             |                    | Ruggell             |                    | Schellenberg        |                    | Total               |                    |    |
|---------------------|--------------------|---------------------|--------------------|---------------------|--------------------|---------------------|--------------------|---------------------|--------------------|---------------------|--------------------|---------------------|--------------------|---------------------|--------------------|----|
| Arbeits-<br>stätten | Arbeits-<br>plätze | Arbeits-<br>stätten | Arbeits-<br>plätze | Arbeits-<br>stätten | Arbeits-<br>plätze | Arbeits-<br>stätten | Arbeits-<br>plätze | Arbeits-<br>stätten | Arbeits-<br>plätze | Arbeits-<br>stätten | Arbeits-<br>plätze | Arbeits-<br>stätten | Arbeits-<br>plätze | Arbeits-<br>stätten | Arbeits-<br>plätze |    |
| 4                   | 4                  | -                   | -                  | 1                   | 1                  | 3                   | 3                  | 1                   | 2                  | 4                   | 4                  | -                   | -                  | 21                  | 24                 | 1  |
| 4                   | 4                  | -                   | -                  | 1                   | 1                  | 3                   | 3                  | 1                   | 2                  | 4                   | 4                  | -                   | -                  | 21                  | 24                 | 2  |
| <b>45</b>           | <b>361</b>         | <b>2</b>            | <b>2</b>           | <b>28</b>           | <b>99</b>          | <b>21</b>           | <b>54</b>          | <b>12</b>           | <b>39</b>          | <b>14</b>           | <b>34</b>          | <b>5</b>            | <b>6</b>           | <b>247</b>          | <b>996</b>         | 3  |
| -                   | -                  | -                   | -                  | -                   | -                  | -                   | -                  | -                   | -                  | 1                   | 1                  | -                   | -                  | 2                   | 2                  | 4  |
| 4                   | 56                 | -                   | -                  | -                   | -                  | 1                   | 5                  | 1                   | 16                 | 1                   | 2                  | -                   | -                  | 15                  | 99                 | 5  |
| 1                   | 1                  | -                   | -                  | 1                   | 1                  | 1                   | 2                  | -                   | -                  | -                   | -                  | -                   | -                  | 4                   | 12                 | 6  |
| 6                   | 16                 | -                   | -                  | 2                   | 2                  | 4                   | 6                  | -                   | -                  | 2                   | 5                  | -                   | -                  | 27                  | 46                 | 7  |
| -                   | -                  | -                   | -                  | -                   | -                  | -                   | -                  | 1                   | 5                  | -                   | -                  | -                   | -                  | 2                   | 6                  | 8  |
| 3                   | 4                  | -                   | -                  | 2                   | 5                  | -                   | -                  | -                   | -                  | -                   | -                  | -                   | -                  | 8                   | 110                | 9  |
| 5                   | 5                  | -                   | -                  | 1                   | 4                  | 1                   | 1                  | 3                   | 8                  | 1                   | 2                  | -                   | -                  | 22                  | 72                 | 10 |
| 2                   | 7                  | -                   | -                  | 1                   | 1                  | 1                   | 9                  | -                   | -                  | -                   | -                  | -                   | -                  | 12                  | 52                 | 11 |
| 3                   | 20                 | -                   | -                  | -                   | -                  | 1                   | 1                  | -                   | -                  | -                   | -                  | -                   | -                  | 6                   | 27                 | 12 |
| 2                   | 98                 | -                   | -                  | 6                   | 14                 | 1                   | 7                  | -                   | -                  | 2                   | 2                  | -                   | -                  | 20                  | 181                | 13 |
| -                   | -                  | -                   | -                  | 1                   | 41                 | 2                   | 9                  | -                   | -                  | 2                   | 4                  | -                   | -                  | 6                   | 55                 | 14 |
| 4                   | 90                 | -                   | -                  | 2                   | 3                  | 3                   | 8                  | -                   | -                  | 1                   | 2                  | 2                   | 3                  | 28                  | 134                | 15 |
| 2                   | 17                 | -                   | -                  | 2                   | 10                 | -                   | -                  | 2                   | 2                  | -                   | -                  | -                   | -                  | 7                   | 39                 | 16 |
| 13                  | 47                 | 2                   | 2                  | 10                  | 18                 | 6                   | 6                  | 5                   | 8                  | 4                   | 16                 | 3                   | 3                  | 88                  | 161                | 17 |
| <b>313</b>          | <b>851</b>         | <b>11</b>           | <b>14</b>          | <b>150</b>          | <b>403</b>         | <b>106</b>          | <b>191</b>         | <b>48</b>           | <b>128</b>         | <b>71</b>           | <b>142</b>         | <b>20</b>           | <b>31</b>          | <b>1598</b>         | <b>4326</b>        | 18 |
| 56                  | 100                | -                   | -                  | 29                  | 50                 | 25                  | 40                 | 11                  | 20                 | 12                  | 16                 | 4                   | 5                  | 289                 | 485                | 19 |
| 7                   | 47                 | -                   | -                  | 3                   | 8                  | 5                   | 7                  | 1                   | 2                  | 3                   | 4                  | 1                   | 1                  | 32                  | 100                | 20 |
| 11                  | 20                 | -                   | -                  | 12                  | 68                 | 4                   | 7                  | 1                   | 1                  | 3                   | 4                  | 3                   | 6                  | 79                  | 209                | 21 |
| 4                   | 11                 | -                   | -                  | 1                   | 1                  | 1                   | 1                  | -                   | -                  | -                   | -                  | -                   | -                  | 11                  | 30                 | 22 |
| -                   | -                  | -                   | -                  | -                   | -                  | 1                   | 2                  | -                   | -                  | -                   | -                  | -                   | -                  | 3                   | 12                 | 23 |
| 3                   | 5                  | 1                   | 1                  | 3                   | 4                  | 4                   | 5                  | 1                   | 1                  | 2                   | 2                  | 2                   | 2                  | 33                  | 54                 | 24 |
| 14                  | 35                 | -                   | -                  | 5                   | 8                  | 3                   | 4                  | 6                   | 23                 | 6                   | 20                 | -                   | -                  | 122                 | 442                | 25 |
| 2                   | 2                  | -                   | -                  | 3                   | 4                  | 1                   | 1                  | -                   | -                  | -                   | -                  | -                   | -                  | 15                  | 18                 | 26 |
| 32                  | 78                 | -                   | -                  | 6                   | 10                 | 9                   | 9                  | 4                   | 29                 | 8                   | 15                 | -                   | -                  | 201                 | 541                | 27 |
| 19                  | 27                 | -                   | -                  | 8                   | 10                 | 5                   | 6                  | 3                   | 4                  | 9                   | 10                 | -                   | -                  | 96                  | 127                | 28 |
| 21                  | 33                 | -                   | -                  | 11                  | 16                 | 4                   | 12                 | -                   | -                  | 5                   | 9                  | -                   | -                  | 83                  | 137                | 29 |
| 14                  | 18                 | 1                   | 1                  | 5                   | 6                  | 2                   | 2                  | 3                   | 14                 | 3                   | 6                  | 1                   | 1                  | 54                  | 80                 | 30 |
| 17                  | 42                 | -                   | -                  | 13                  | 47                 | 10                  | 13                 | 2                   | 2                  | 3                   | 19                 | -                   | -                  | 82                  | 243                | 31 |
| 3                   | 74                 | 1                   | 2                  | 1                   | 10                 | 1                   | 6                  | 1                   | 1                  | 1                   | 6                  | 1                   | 3                  | 17                  | 379                | 32 |
| 9                   | 66                 | 1                   | 1                  | 9                   | 37                 | 5                   | 12                 | 3                   | 8                  | 2                   | 12                 | 3                   | 6                  | 63                  | 396                | 33 |
| 31                  | 90                 | 3                   | 3                  | 15                  | 50                 | 8                   | 11                 | 2                   | 6                  | 6                   | 10                 | -                   | -                  | 135                 | 380                | 34 |
| 13                  | 112                | 1                   | 2                  | 4                   | 38                 | 4                   | 30                 | 1                   | 5                  | 2                   | 2                  | -                   | -                  | 45                  | 336                | 35 |
| 15                  | 31                 | 1                   | 1                  | 5                   | 15                 | 3                   | 3                  | 4                   | 4                  | 1                   | 1                  | -                   | -                  | 48                  | 96                 | 36 |
| 24                  | 37                 | -                   | -                  | 8                   | 11                 | 2                   | 2                  | 2                   | 2                  | 3                   | 4                  | 3                   | 3                  | 95                  | 130                | 37 |
| 18                  | 23                 | 2                   | 3                  | 9                   | 10                 | 7                   | 12                 | 3                   | 6                  | 2                   | 2                  | 2                   | 4                  | 92                  | 124                | 38 |
| -                   | -                  | -                   | -                  | -                   | -                  | 2                   | 6                  | -                   | -                  | -                   | -                  | -                   | -                  | 3                   | 7                  | 39 |
| <b>362</b>          | <b>1216</b>        | <b>13</b>           | <b>16</b>          | <b>179</b>          | <b>503</b>         | <b>130</b>          | <b>248</b>         | <b>61</b>           | <b>169</b>         | <b>89</b>           | <b>180</b>         | <b>25</b>           | <b>37</b>          | <b>1866</b>         | <b>5346</b>        | 40 |

&gt;&gt;

## Arbeitsstätten mit Teilzeit-Arbeitsplätzen (2% bis 49%) nach Branche und Gemeinde

Stichtag: 31.12.2012 (963) Dezember / AST 1070 TZ2

|   | Vaduz               |                    | Triesen             |                    | Balzers             |                    | Triesenberg         |                    |
|---|---------------------|--------------------|---------------------|--------------------|---------------------|--------------------|---------------------|--------------------|
|   | Arbeits-<br>stätten | Arbeits-<br>plätze | Arbeits-<br>stätten | Arbeits-<br>plätze | Arbeits-<br>stätten | Arbeits-<br>plätze | Arbeits-<br>stätten | Arbeits-<br>plätze |
| 1 <b>Sektor 1</b>                                   | <b>3</b>            | <b>3</b>           | -                   | -                  | <b>2</b>            | <b>2</b>           | <b>1</b>            | <b>1</b>           |
| 2 A Land- u. Forstw., Fischerei                     | 3                   | 3                  | -                   | -                  | 2                   | 2                  | 1                   | 1                  |
| 3 <b>Sektor 2</b>                                   | <b>41</b>           | <b>97</b>          | <b>31</b>           | <b>64</b>          | <b>44</b>           | <b>75</b>          | <b>15</b>           | <b>22</b>          |
| 4 B Bergbau, Gew. v. Steinen u. Erden               | -                   | -                  | 1                   | 1                  | 1                   | 1                  | -                   | -                  |
| 5 CA H.v. Nahrung, Getränken, Tabakerzgn.           | 4                   | 16                 | 1                   | 5                  | 3                   | 5                  | -                   | -                  |
| 6 CB H.v. Textilien, Bekleidung, Schuhen            | 2                   | 8                  | 1                   | 1                  | 1                   | 1                  | -                   | -                  |
| 7 CC H.v. Holzwaren, Papier, Druckerzgn.            | 5                   | 8                  | 5                   | 6                  | 4                   | 8                  | 3                   | 3                  |
| CD-CF H.v. chem. u. pharmazeut. Erzgn.              | -                   | -                  | 1                   | 7                  | -                   | -                  | -                   | -                  |
| 8 CG H.v. Gummi-, Kunststoff-, Glas-, Keramikwa.    | -                   | -                  | 2                   | 9                  | -                   | -                  | -                   | -                  |
| 9 CH Metallerzeugung u. -bearb., Metallerzgn.       | 5                   | 14                 | 4                   | 6                  | 9                   | 17                 | 2                   | 2                  |
| 10 CI H.v. EDV-Geräten, elektron. u. opt. Erzgn.    | -                   | -                  | 1                   | 1                  | 5                   | 6                  | -                   | -                  |
| 11 CJ H.v. elektrischer Ausrüstungen                | 3                   | 8                  | 1                   | 2                  | -                   | -                  | -                   | -                  |
| 12 CK Maschinenbau                                  | 1                   | 1                  | 1                   | 1                  | 5                   | 13                 | 1                   | 4                  |
| 13 CL Fahrzeugbau                                   | -                   | -                  | -                   | -                  | -                   | -                  | -                   | -                  |
| 14 CM Sonst. Warenh.; Rep. u. Install. Maschinen    | 6                   | 9                  | 4                   | 6                  | 1                   | 1                  | 1                   | 1                  |
| 15 D-E Energie- u. Wasserversorg.; Abfallentsorg.   | 3                   | 7                  | 1                   | 1                  | 1                   | 1                  | -                   | -                  |
| 16 F Baugewerbe                                     | 12                  | 26                 | 8                   | 18                 | 14                  | 22                 | 8                   | 12                 |
| 17 <b>Sektor 3</b>                                  | <b>553</b>          | <b>1 491</b>       | <b>231</b>          | <b>538</b>         | <b>162</b>          | <b>409</b>         | <b>72</b>           | <b>173</b>         |
| 18 G Handel, Instandhalt. u. Rep. v. Fahrzeugen     | 71                  | 139                | 39                  | 63                 | 27                  | 57                 | 8                   | 24                 |
| 19 H Verkehr u. Lagerei                             | 9                   | 40                 | 6                   | 13                 | 5                   | 31                 | 5                   | 17                 |
| 20 I Gastgewerbe                                    | 16                  | 55                 | 10                  | 27                 | 9                   | 15                 | 8                   | 17                 |
| 21 JA Verlagswesen, audiovis. Medien u. Rundfunk    | 3                   | 3                  | 4                   | 26                 | -                   | -                  | 1                   | 1                  |
| 22 JB Telekommunikation                             | 2                   | 3                  | -                   | -                  | -                   | -                  | -                   | -                  |
| 23 JC Informatik- u. Informations-Dienstl.          | 6                   | 22                 | 8                   | 10                 | 5                   | 5                  | 4                   | 4                  |
| 24 K Finanz- u. Versicherungsdienstl.               | 65                  | 169                | 7                   | 22                 | 12                  | 17                 | 1                   | 3                  |
| 25 L Grundstücks- u. Wohnungswesen                  | 11                  | 15                 | 5                   | 9                  | 3                   | 4                  | 2                   | 2                  |
| 26 MAA Rechts- u. Steuerberat., Wirtschaftsprüfung  | 111                 | 229                | 23                  | 46                 | 13                  | 17                 | 6                   | 9                  |
| 27 MAB Verw. v. Unternehmen, Unternehmensberat.     | 32                  | 46                 | 12                  | 15                 | 11                  | 12                 | 2                   | 2                  |
| 28 MAC Architektur- u. Ing.büros; Werkstoffanalysen | 18                  | 34                 | 16                  | 27                 | 15                  | 26                 | 3                   | 4                  |
| 29 MB-MC F&E; sonst. techn. Tätigkeiten             | 13                  | 17                 | 8                   | 10                 | 4                   | 4                  | 1                   | 1                  |
| 30 N Sonst. wirtschaftl. Dienstl.                   | 19                  | 89                 | 10                  | 64                 | 11                  | 105                | 1                   | 1                  |
| 31 O Öffentliche Verwaltung; Sozialversich.         | 4                   | 118                | 1                   | 28                 | 1                   | 6                  | 1                   | 31                 |
| 32 P Erziehung u. Unterricht                        | 12                  | 162                | 13                  | 66                 | 6                   | 25                 | 4                   | 12                 |
| 33 QA Gesundheitswesen                              | 30                  | 93                 | 18                  | 38                 | 14                  | 40                 | 7                   | 21                 |
| 34 QB Heime u. Sozialwesen                          | 10                  | 54                 | 8                   | 18                 | 5                   | 9                  | 2                   | 2                  |
| 35 R Kunst, Unterhaltung u. Erholung                | 13                  | 38                 | 11                  | 17                 | 4                   | 6                  | -                   | -                  |
| 36 S Sonst. Dienstl.                                | 25                  | 56                 | 13                  | 16                 | 9                   | 21                 | 6                   | 11                 |
| 37 T Private Haushalte mit Hauspersonal             | 83                  | 109                | 19                  | 23                 | 8                   | 9                  | 10                  | 11                 |
| 38 <b>Total</b>                                     | <b>597</b>          | <b>1 591</b>       | <b>262</b>          | <b>602</b>         | <b>208</b>          | <b>486</b>         | <b>88</b>           | <b>196</b>         |

&gt;&gt;

| Schaan              |                    | Planken             |                    | Eschen              |                    | Mauren              |                    | Gamprin             |                    | Ruggell             |                    | Schellenberg        |                    | Total               |                    |    |
|---------------------|--------------------|---------------------|--------------------|---------------------|--------------------|---------------------|--------------------|---------------------|--------------------|---------------------|--------------------|---------------------|--------------------|---------------------|--------------------|----|
| Arbeits-<br>stätten | Arbeits-<br>plätze | Arbeits-<br>stätten | Arbeits-<br>plätze | Arbeits-<br>stätten | Arbeits-<br>plätze | Arbeits-<br>stätten | Arbeits-<br>plätze | Arbeits-<br>stätten | Arbeits-<br>plätze | Arbeits-<br>stätten | Arbeits-<br>plätze | Arbeits-<br>stätten | Arbeits-<br>plätze | Arbeits-<br>stätten | Arbeits-<br>plätze |    |
| 3                   | 5                  | 1                   | 1                  | 4                   | 4                  | 2                   | 3                  | 1                   | 1                  | 1                   | 1                  | 2                   | 2                  | 20                  | 23                 | 1  |
| 3                   | 5                  | 1                   | 1                  | 4                   | 4                  | 2                   | 3                  | 1                   | 1                  | 1                   | 1                  | 2                   | 2                  | 20                  | 23                 | 2  |
| <b>46</b>           | <b>116</b>         | -                   | -                  | <b>36</b>           | <b>59</b>          | <b>28</b>           | <b>47</b>          | <b>16</b>           | <b>33</b>          | <b>19</b>           | <b>39</b>          | <b>6</b>            | <b>7</b>           | <b>282</b>          | <b>559</b>         | 3  |
| -                   | -                  | -                   | -                  | -                   | -                  | -                   | -                  | -                   | -                  | 1                   | 1                  | -                   | -                  | 3                   | 3                  | 4  |
| 4                   | 20                 | -                   | -                  | 1                   | 4                  | 1                   | 2                  | 1                   | 7                  | 1                   | 1                  | -                   | -                  | 16                  | 60                 | 5  |
| 1                   | 1                  | -                   | -                  | -                   | -                  | 2                   | 7                  | 1                   | 1                  | -                   | -                  | -                   | -                  | 8                   | 19                 | 6  |
| 5                   | 19                 | -                   | -                  | 5                   | 5                  | 3                   | 8                  | -                   | -                  | 1                   | 2                  | -                   | -                  | 31                  | 59                 | 7  |
| -                   | -                  | -                   | -                  | -                   | -                  | -                   | -                  | -                   | -                  | -                   | -                  | -                   | -                  | 1                   | 7                  |    |
| 4                   | 4                  | -                   | -                  | 1                   | 4                  | -                   | -                  | 1                   | 1                  | -                   | -                  | 1                   | 1                  | 9                   | 19                 | 8  |
| 6                   | 8                  | -                   | -                  | 2                   | 5                  | 1                   | 1                  | 2                   | 6                  | 2                   | 6                  | 2                   | 3                  | 35                  | 68                 | 9  |
| 4                   | 8                  | -                   | -                  | -                   | -                  | 2                   | 2                  | -                   | -                  | -                   | -                  | -                   | -                  | 12                  | 17                 | 10 |
| -                   | -                  | -                   | -                  | -                   | -                  | 1                   | 4                  | -                   | -                  | -                   | -                  | -                   | -                  | 5                   | 14                 | 11 |
| 3                   | 9                  | -                   | -                  | 4                   | 10                 | 1                   | 2                  | -                   | -                  | 2                   | 4                  | -                   | -                  | 18                  | 44                 | 12 |
| -                   | -                  | -                   | -                  | 1                   | 1                  | 1                   | 2                  | -                   | -                  | 2                   | 8                  | -                   | -                  | 4                   | 11                 | 13 |
| 2                   | 14                 | -                   | -                  | 6                   | 8                  | 4                   | 4                  | 1                   | 1                  | 1                   | 1                  | -                   | -                  | 26                  | 45                 | 14 |
| 2                   | 8                  | -                   | -                  | 1                   | 1                  | -                   | -                  | 2                   | 5                  | -                   | -                  | -                   | -                  | 10                  | 23                 | 15 |
| 15                  | 25                 | -                   | -                  | 15                  | 21                 | 12                  | 15                 | 8                   | 12                 | 9                   | 16                 | 3                   | 3                  | 104                 | 170                | 16 |
| <b>422</b>          | <b>1210</b>        | <b>21</b>           | <b>27</b>          | <b>197</b>          | <b>452</b>         | <b>149</b>          | <b>263</b>         | <b>66</b>           | <b>124</b>         | <b>100</b>          | <b>194</b>         | <b>24</b>           | <b>41</b>          | <b>1997</b>         | <b>4922</b>        | 17 |
| 61                  | 118                | 2                   | 2                  | 38                  | 53                 | 21                  | 28                 | 16                  | 27                 | 18                  | 28                 | 2                   | 4                  | 303                 | 543                | 18 |
| 9                   | 107                | 1                   | 1                  | 4                   | 6                  | 5                   | 7                  | -                   | -                  | 2                   | 4                  | -                   | -                  | 46                  | 226                | 19 |
| 17                  | 35                 | 1                   | 1                  | 8                   | 18                 | 4                   | 10                 | 2                   | 5                  | 1                   | 1                  | 2                   | 2                  | 78                  | 186                | 20 |
| 8                   | 15                 | -                   | -                  | -                   | -                  | 1                   | 1                  | 1                   | 1                  | 1                   | 1                  | -                   | -                  | 19                  | 48                 | 21 |
| -                   | -                  | -                   | -                  | -                   | -                  | 1                   | 3                  | -                   | -                  | -                   | -                  | -                   | -                  | 3                   | 6                  | 22 |
| 8                   | 10                 | 1                   | 1                  | 6                   | 11                 | 8                   | 11                 | 3                   | 3                  | 6                   | 7                  | 1                   | 2                  | 56                  | 86                 | 23 |
| 16                  | 23                 | -                   | -                  | 5                   | 9                  | 4                   | 7                  | 2                   | 10                 | 6                   | 11                 | -                   | -                  | 118                 | 271                | 24 |
| 6                   | 6                  | 1                   | 1                  | 4                   | 4                  | 5                   | 7                  | -                   | -                  | 1                   | 1                  | -                   | -                  | 38                  | 49                 | 25 |
| 33                  | 57                 | -                   | -                  | 12                  | 15                 | 12                  | 19                 | 4                   | 20                 | 8                   | 16                 | 1                   | 2                  | 223                 | 430                | 26 |
| 19                  | 30                 | 2                   | 2                  | 14                  | 15                 | 8                   | 9                  | 5                   | 5                  | 15                  | 23                 | 1                   | 1                  | 121                 | 160                | 27 |
| 20                  | 28                 | 1                   | 1                  | 14                  | 24                 | 10                  | 14                 | 1                   | 2                  | 6                   | 9                  | 1                   | 1                  | 105                 | 170                | 28 |
| 12                  | 15                 | 1                   | 1                  | 7                   | 9                  | 7                   | 8                  | 4                   | 8                  | -                   | -                  | 1                   | 1                  | 58                  | 74                 | 29 |
| 21                  | 107                | 1                   | 1                  | 22                  | 128                | 16                  | 49                 | 3                   | 3                  | 7                   | 39                 | -                   | -                  | 111                 | 586                | 30 |
| 2                   | 129                | 1                   | 4                  | 1                   | 6                  | 1                   | 14                 | 1                   | 2                  | 1                   | 18                 | 1                   | 9                  | 15                  | 365                | 31 |
| 14                  | 107                | 1                   | 3                  | 11                  | 51                 | 10                  | 24                 | 7                   | 16                 | 1                   | 5                  | 2                   | 4                  | 81                  | 475                | 32 |
| 43                  | 126                | 3                   | 3                  | 16                  | 45                 | 8                   | 14                 | 3                   | 3                  | 11                  | 15                 | 2                   | 2                  | 155                 | 400                | 33 |
| 19                  | 88                 | 1                   | 1                  | 5                   | 16                 | 4                   | 9                  | 1                   | 1                  | 2                   | 2                  | 2                   | 4                  | 59                  | 204                | 34 |
| 15                  | 75                 | 2                   | 3                  | 4                   | 11                 | 2                   | 2                  | 1                   | 1                  | 1                   | 1                  | 1                   | 1                  | 54                  | 155                | 35 |
| 34                  | 64                 | -                   | -                  | 11                  | 15                 | 7                   | 10                 | 3                   | 7                  | 7                   | 7                  | 4                   | 5                  | 119                 | 212                | 36 |
| 65                  | 70                 | 2                   | 2                  | 15                  | 16                 | 15                  | 17                 | 9                   | 10                 | 6                   | 6                  | 3                   | 3                  | 235                 | 276                | 37 |
| <b>471</b>          | <b>1331</b>        | <b>22</b>           | <b>28</b>          | <b>237</b>          | <b>515</b>         | <b>179</b>          | <b>313</b>         | <b>83</b>           | <b>158</b>         | <b>120</b>          | <b>234</b>         | <b>32</b>           | <b>50</b>          | <b>2299</b>         | <b>5504</b>        | 38 |

&gt;&gt;

## Unternehmen nach Branche und Grössenklasse

Arbeitsverhältnisse mit einem Beschäftigungsgrad von 2% und mehr

Stichtag: 31.12.2012 (963) Dezember / UE nach Branche und Grössenklasse

|  | 1 - 9            |                    | 10 - 49          |                    | 50 - 249         |                    | 250+             |                    | Total            |                    |
|--|------------------|--------------------|------------------|--------------------|------------------|--------------------|------------------|--------------------|------------------|--------------------|
|  | Unter-<br>nehmen | Arbeits-<br>plätze | Unter-<br>nehmen | Arbeits-<br>plätze | Unter-<br>nehmen | Arbeits-<br>plätze | Unter-<br>nehmen | Arbeits-<br>plätze | Unter-<br>nehmen | Arbeits-<br>plätze |
| <b>Sektor 1</b>                                  | <b>97</b>        | <b>194</b>         | <b>3</b>         | <b>36</b>          | <b>-</b>         | <b>-</b>           | <b>-</b>         | <b>-</b>           | <b>100</b>       | <b>230</b>         |
| A Land- u. Forstw., Fischerei                    | 97               | 194                | 3                | 36                 | -                | -                  | -                | -                  | 100              | 230                |
| <b>Sektor 2</b>                                  | <b>424</b>       | <b>1 273</b>       | <b>135</b>       | <b>2 727</b>       | <b>26</b>        | <b>2 817</b>       | <b>8</b>         | <b>7 547</b>       | <b>593</b>       | <b>14 364</b>      |
| B Bergbau, Gew. v. Steinen u. Erden              | 3                | 20                 | 2                | 33                 | -                | -                  | -                | -                  | 5                | 53                 |
| CA H.v. Nahrung, Getränken, Tabakerzgn.          | 6                | 26                 | 9                | 186                | 1                | 109                | 2                | 1 435              | 18               | 1 756              |
| CB H.v. Textilien, Bekleidung, Schuhen           | 13               | 22                 | 2                | 60                 | -                | -                  | -                | -                  | 15               | 82                 |
| CC H.v. Holzwaren, Papier, Druckerzgn.           | 48               | 129                | 14               | 324                | -                | -                  | -                | -                  | 62               | 453                |
| CD-CF H.v. chem. u. pharmazeut. Erzgn.           | -                | -                  | 1                | 12                 | 1                | 67                 | -                | -                  | 2                | 79                 |
| CG H.v. Gummi-, Kunststoff-, Glas-, Keramikwa.   | 12               | 26                 | 3                | 71                 | -                | -                  | 1                | 705                | 16               | 802                |
| CH Metallerzeugung u. -bearb., Metallerzgn.      | 40               | 137                | 18               | 330                | 3                | 315                | 1                | 330                | 62               | 1 112              |
| CI H.v. EDV-Geräten, elektron. u. opt. Erzgn.    | 11               | 36                 | 6                | 152                | 2                | 322                | -                | -                  | 19               | 510                |
| CJ H.v. elektrischer Ausrüstungen                | 4                | 10                 | 4                | 79                 | 1                | 216                | -                | -                  | 9                | 305                |
| CK Maschinenbau                                  | 19               | 61                 | 9                | 205                | 1                | 124                | 2                | 2 362              | 31               | 2 752              |
| CL Fahrzeugbau                                   | 3                | 10                 | 3                | 74                 | 1                | 105                | 1                | 1 847              | 8                | 2 036              |
| CM Sonst. Warenh.; Rep. u. Install. Maschinen    | 53               | 137                | 3                | 59                 | 4                | 325                | 1                | 868                | 61               | 1 389              |
| D-E Energie- u. Wasserversorg.; Abfallentsorg.   | 5                | 14                 | 8                | 139                | 1                | 204                | -                | -                  | 14               | 357                |
| F Baugewerbe                                     | 207              | 645                | 53               | 1 003              | 11               | 1 030              | -                | -                  | 271              | 2 678              |
| <b>Sektor 3</b>                                  | <b>3 033</b>     | <b>7 096</b>       | <b>305</b>       | <b>5 792</b>       | <b>57</b>        | <b>5 008</b>       | <b>9</b>         | <b>4 346</b>       | <b>3 404</b>     | <b>22 242</b>      |
| G Handel, Instandhalt. u. Rep. v. Fahrzeugen     | 566              | 1 433              | 61               | 1 127              | 3                | 219                | -                | -                  | 630              | 2 779              |
| H Verkehr u. Lagerei                             | 75               | 221                | 13               | 348                | 3                | 206                | 1                | 332                | 92               | 1 107              |
| I Gastgewerbe                                    | 105              | 436                | 25               | 390                | 2                | 165                | -                | -                  | 132              | 991                |
| JA Verlagswesen, audiovis. Medien u. Rundfunk    | 35               | 64                 | 2                | 68                 | 1                | 67                 | -                | -                  | 38               | 199                |
| JB Telekommunikation                             | 6                | 24                 | 1                | 19                 | 1                | 112                | -                | -                  | 8                | 155                |
| JC Informatik- u. Informations-Dienstl.          | 110              | 216                | 7                | 155                | -                | -                  | -                | -                  | 117              | 371                |
| K Finanz- u. Versicherungsdienstl.               | 193              | 528                | 36               | 699                | 6                | 420                | 3                | 1 600              | 238              | 3 247              |
| L Grundstücks- u. Wohnungswesen                  | 72               | 117                | -                | -                  | -                | -                  | -                | -                  | 72               | 117                |
| MAA Rechts- u. Steuerberat., Wirtschaftsprüfung  | 345              | 977                | 53               | 935                | 7                | 488                | 1                | 329                | 406              | 2 729              |
| MAB Verw. v. Unternehmen, Unternehmensberat.     | 314              | 519                | 3                | 49                 | -                | -                  | -                | -                  | 317              | 568                |
| MAC Architektur- u. Ing.büros; Werkstoffanalysen | 210              | 508                | 21               | 317                | 1                | 69                 | -                | -                  | 232              | 894                |
| MB-MC F&E; sonst. techn. Tätigkeiten             | 142              | 274                | 5                | 74                 | -                | -                  | -                | -                  | 147              | 348                |
| N Sonst. wirtschaftl. Dienstl.                   | 162              | 351                | 23               | 523                | 11               | 1 017              | -                | -                  | 196              | 1 891              |
| O Öffentliche Verwaltung; Sozialversich.         | 2                | 10                 | 4                | 107                | 9                | 840                | 1                | 1 085              | 16               | 2 042              |
| P Erziehung u. Unterricht                        | 78               | 113                | 9                | 174                | 6                | 746                | 1                | 291                | 94               | 1 324              |
| QA Gesundheitswesen                              | 235              | 633                | 15               | 298                | 3                | 317                | -                | -                  | 253              | 1 248              |
| QB Heime u. Sozialwesen                          | 27               | 81                 | 8                | 171                | 2                | 166                | 2                | 709                | 39               | 1 127              |
| R Kunst, Unterhaltung u. Erholung                | 111              | 172                | 11               | 231                | -                | -                  | -                | -                  | 122              | 403                |
| S Sonst. Dienstl.                                | 244              | 418                | 8                | 107                | 1                | 115                | -                | -                  | 253              | 640                |
| U Exterritoriale Org.; Zollbehörden              | 1                | 1                  | -                | -                  | 1                | 61                 | -                | -                  | 2                | 62                 |
| <b>Total</b>                                     | <b>3 554</b>     | <b>8 563</b>       | <b>443</b>       | <b>8 555</b>       | <b>83</b>        | <b>7 825</b>       | <b>17</b>        | <b>11 893</b>      | <b>4 097</b>     | <b>36 836</b>      |



## 4 Vollzeitäquivalente

## Vollzeitäquivalente nach Branche und Gemeinde

Arbeitsverhältnisse mit einem Beschäftigungsgrad von 2% und mehr

Stichtag: 31.12.2012 (963) Dezember / AST 1090 VZÄ

|   | Vaduz               |                               | Triesen             |                               | Balzers             |                               | Triesenberg         |                               |
|---|---------------------|-------------------------------|---------------------|-------------------------------|---------------------|-------------------------------|---------------------|-------------------------------|
|   | Arbeits-<br>stätten | Vollzeit-<br>äquiva-<br>lente | Arbeits-<br>stätten | Vollzeit-<br>äquiva-<br>lente | Arbeits-<br>stätten | Vollzeit-<br>äquiva-<br>lente | Arbeits-<br>stätten | Vollzeit-<br>äquiva-<br>lente |
| <b>1 Sektor 1</b>                                   | <b>12</b>           | <b>20</b>                     | <b>7</b>            | <b>22</b>                     | <b>14</b>           | <b>27</b>                     | <b>15</b>           | <b>30</b>                     |
| 2 A Land- u. Forstw., Fischerei                     | 12                  | 20                            | 7                   | 22                            | 14                  | 27                            | 15                  | 30                            |
| <b>3 Sektor 2</b>                                   | <b>92</b>           | <b>1 084</b>                  | <b>85</b>           | <b>1 097</b>                  | <b>82</b>           | <b>1 639</b>                  | <b>36</b>           | <b>229</b>                    |
| 4 B Bergbau, Gew. v. Steinen u. Erden               | 1                   | 17                            | 1                   | 15                            | 1                   | 7                             | -                   | -                             |
| 5 CA H.v. Nahrung, Getränken, Tabakerzgn.           | 4                   | 30                            | 2                   | 19                            | 4                   | 34                            | -                   | -                             |
| 6 CB H.v. Textilien, Bekleidung, Schuhen            | 4                   | 41                            | 2                   | 2                             | 1                   | 0                             | -                   | -                             |
| 7 CC H.v. Holzwaren, Papier, Druckerzgn.            | 9                   | 65                            | 10                  | 21                            | 8                   | 63                            | 3                   | 15                            |
| 8 CD-CF H.v. chem. u. pharmazeut. Erzgn.            | -                   | -                             | 1                   | 5                             | -                   | -                             | -                   | -                             |
| 9 CG H.v. Gummi-, Kunststoff-, Glas-, Keramikwa.    | -                   | -                             | 3                   | 549                           | -                   | -                             | 1                   | 7                             |
| 10 CH Metallerzeugung u. -bearb., Metallerzgn.      | 7                   | 351                           | 8                   | 56                            | 12                  | 221                           | 4                   | 8                             |
| 11 CI H.v. EDV-Geräten, elektron. u. opt. Erzgn.    | 2                   | 7                             | 3                   | 22                            | 5                   | 342                           | -                   | -                             |
| 12 CJ H.v. elektrischer Ausrüstungen                | 3                   | 18                            | 2                   | 16                            | -                   | -                             | -                   | -                             |
| 13 CK Maschinenbau                                  | 3                   | 40                            | 1                   | 1                             | 9                   | 666                           | 1                   | 27                            |
| 14 CL Fahrzeugbau                                   | -                   | -                             | 2                   | 7                             | -                   | -                             | -                   | -                             |
| 15 CM Sonst. Warenh.; Rep. u. Install. Maschinen    | 15                  | 129                           | 8                   | 74                            | 7                   | 28                            | 2                   | 2                             |
| 16 D-E Energie- u. Wasserversorg.; Abfallentsorg.   | 3                   | 39                            | 1                   | 0                             | 1                   | 2                             | 1                   | 3                             |
| 17 F Baugewerbe                                     | 41                  | 348                           | 41                  | 310                           | 34                  | 275                           | 24                  | 166                           |
| <b>18 Sektor 3</b>                                  | <b>1 079</b>        | <b>6 843</b>                  | <b>522</b>          | <b>1 773</b>                  | <b>287</b>          | <b>1 138</b>                  | <b>161</b>          | <b>462</b>                    |
| 19 G Handel, Instandhalt. u. Rep. v. Fahrzeugen     | 141                 | 518                           | 100                 | 376                           | 52                  | 205                           | 21                  | 40                            |
| 20 H Verkehr u. Lagerei                             | 12                  | 177                           | 11                  | 30                            | 11                  | 46                            | 9                   | 74                            |
| 21 I Gastgewerbe                                    | 29                  | 214                           | 18                  | 105                           | 17                  | 71                            | 24                  | 124                           |
| 22 JA Verlagswesen, audiovis. Medien u. Rundfunk    | 9                   | 9                             | 6                   | 80                            | 1                   | 1                             | 1                   | 3                             |
| 23 JB Telekommunikation                             | 5                   | 122                           | -                   | -                             | 1                   | 3                             | -                   | -                             |
| 24 JC Informatik- u. Informations-Dienstl.          | 21                  | 107                           | 20                  | 39                            | 10                  | 60                            | 4                   | 1                             |
| 25 K Finanz- u. Versicherungsdienstl.               | 141                 | 1 829                         | 20                  | 275                           | 17                  | 95                            | 6                   | 8                             |
| 26 L Grundstücks- u. Wohnungswesen                  | 23                  | 32                            | 14                  | 10                            | 4                   | 1                             | 2                   | 0                             |
| 27 MAA Rechts- u. Steuerberat., Wirtschaftsprüfung  | 216                 | 1 304                         | 39                  | 175                           | 20                  | 60                            | 8                   | 19                            |
| 28 MAB Verw. v. Unternehmen, Unternehmensberat.     | 85                  | 135                           | 44                  | 55                            | 17                  | 15                            | 9                   | 9                             |
| 29 MAC Architektur- u. Ing.büros; Werkstoffanalysen | 47                  | 138                           | 38                  | 102                           | 27                  | 89                            | 11                  | 20                            |
| 30 MB-MC F&E; sonst. techn. Tätigkeiten             | 26                  | 44                            | 31                  | 51                            | 5                   | 3                             | 5                   | 4                             |
| 31 N Sonst. wirtschaftl. Dienstl.                   | 36                  | 186                           | 24                  | 68                            | 18                  | 122                           | 7                   | 24                            |
| 32 O Öffentliche Verwaltung; Sozialversich.         | 4                   | 996                           | 2                   | 66                            | 1                   | 53                            | 2                   | 46                            |
| 33 P Erziehung u. Unterricht                        | 15                  | 356                           | 21                  | 109                           | 12                  | 61                            | 6                   | 31                            |
| 34 QA Gesundheitswesen                              | 52                  | 249                           | 39                  | 79                            | 24                  | 54                            | 7                   | 26                            |
| 35 QB Heime u. Sozialwesen                          | 11                  | 151                           | 10                  | 75                            | 5                   | 53                            | 2                   | 5                             |
| 36 R Kunst, Unterhaltung u. Erholung                | 35                  | 102                           | 17                  | 16                            | 5                   | 3                             | 3                   | 3                             |
| 37 S Sonst. Dienstl.                                | 57                  | 89                            | 37                  | 43                            | 26                  | 137                           | 18                  | 18                            |
| 38 T Private Haushalte mit Hauspersonal             | 113                 | 84                            | 31                  | 18                            | 14                  | 6                             | 16                  | 7                             |
| 39 U Exterritoriale Org.; Zollbehörden              | 1                   | 1                             | -                   | -                             | -                   | -                             | -                   | -                             |
| <b>40 Total</b>                                     | <b>1 183</b>        | <b>7 948</b>                  | <b>614</b>          | <b>2 892</b>                  | <b>383</b>          | <b>2 804</b>                  | <b>212</b>          | <b>721</b>                    |

&gt;&gt;

| Schaan              | Planken                       |                     | Eschen                        |                     | Mauren                        |                     | Gamprin                       |                     | Ruggell                       |                     | Schellenberg                  |                     | Total                         |                     |                               |    |
|---------------------|-------------------------------|---------------------|-------------------------------|---------------------|-------------------------------|---------------------|-------------------------------|---------------------|-------------------------------|---------------------|-------------------------------|---------------------|-------------------------------|---------------------|-------------------------------|----|
| Arbeits-<br>stätten | Vollzeit-<br>äquiva-<br>lente | Arbeits-<br>stätten | Vollzeit-<br>äquiva-<br>lente | Arbeits-<br>stätten | Vollzeit-<br>äquiva-<br>lente | Arbeits-<br>stätten | Vollzeit-<br>äquiva-<br>lente | Arbeits-<br>stätten | Vollzeit-<br>äquiva-<br>lente | Arbeits-<br>stätten | Vollzeit-<br>äquiva-<br>lente | Arbeits-<br>stätten | Vollzeit-<br>äquiva-<br>lente | Arbeits-<br>stätten | Vollzeit-<br>äquiva-<br>lente |    |
| 15                  | 41                            | 2                   | 1                             | 14                  | 23                            | 12                  | 39                            | 7                   | 16                            | 10                  | 21                            | 4                   | 8                             | 112                 | 249                           | 1  |
| 15                  | 41                            | 2                   | 1                             | 14                  | 23                            | 12                  | 39                            | 7                   | 16                            | 10                  | 21                            | 4                   | 8                             | 112                 | 249                           | 2  |
| 96                  | 4 426                         | 3                   | 4                             | 67                  | 2 432                         | 55                  | 781                           | 29                  | 1 203                         | 43                  | 439                           | 15                  | 76                            | 603                 | 13 410                        | 3  |
| 1                   | 6                             | -                   | -                             | -                   | -                             | -                   | -                             | -                   | -                             | 1                   | 5                             | -                   | -                             | 5                   | 50                            | 4  |
| 5                   | 710                           | -                   | -                             | 1                   | 7                             | 1                   | 22                            | 1                   | 732                           | 2                   | 108                           | -                   | -                             | 20                  | 1 662                         | 5  |
| 2                   | 2                             | -                   | -                             | 2                   | 2                             | 2                   | 15                            | 1                   | 0                             | -                   | -                             | 1                   | 1                             | 15                  | 64                            | 6  |
| 10                  | 139                           | 1                   | 1                             | 9                   | 9                             | 5                   | 44                            | 2                   | 8                             | 5                   | 24                            | 1                   | 2                             | 63                  | 391                           | 7  |
| -                   | -                             | -                   | -                             | -                   | -                             | -                   | -                             | 1                   | 66                            | -                   | -                             | -                   | -                             | 2                   | 71                            | 8  |
| 7                   | 35                            | -                   | -                             | 2                   | 37                            | 1                   | 1                             | 1                   | 0                             | 1                   | 2                             | 1                   | 1                             | 17                  | 632                           | 9  |
| 11                  | 90                            | -                   | -                             | 4                   | 38                            | 4                   | 18                            | 5                   | 155                           | 5                   | 83                            | 2                   | 5                             | 62                  | 1 024                         | 10 |
| 5                   | 58                            | -                   | -                             | 1                   | 3                             | 2                   | 44                            | -                   | -                             | 1                   | 6                             | -                   | -                             | 19                  | 481                           | 11 |
| 3                   | 230                           | -                   | -                             | -                   | -                             | 1                   | 20                            | -                   | -                             | -                   | -                             | -                   | -                             | 9                   | 283                           | 12 |
| 4                   | 1 483                         | -                   | -                             | 9                   | 448                           | 2                   | 122                           | 1                   | 1                             | 3                   | 44                            | -                   | -                             | 33                  | 2 832                         | 13 |
| -                   | -                             | -                   | -                             | 2                   | 1 620                         | 2                   | 126                           | -                   | -                             | 2                   | 40                            | -                   | -                             | 8                   | 1 793                         | 14 |
| 9                   | 846                           | -                   | -                             | 9                   | 18                            | 8                   | 182                           | 1                   | 0                             | 1                   | 20                            | 2                   | 9                             | 62                  | 1 310                         | 15 |
| 2                   | 206                           | -                   | -                             | 2                   | 47                            | 1                   | 1                             | 3                   | 27                            | -                   | -                             | -                   | -                             | 14                  | 325                           | 16 |
| 37                  | 623                           | 2                   | 3                             | 26                  | 202                           | 26                  | 186                           | 13                  | 214                           | 22                  | 106                           | 8                   | 58                            | 274                 | 2 493                         | 17 |
| 751                 | 3 106                         | 32                  | 35                            | 371                 | 1 441                         | 325                 | 924                           | 129                 | 937                           | 205                 | 582                           | 47                  | 85                            | 3 909               | 17 326                        | 18 |
| 117                 | 494                           | 2                   | 0                             | 74                  | 158                           | 70                  | 187                           | 29                  | 212                           | 37                  | 77                            | 5                   | 7                             | 648                 | 2 276                         | 19 |
| 18                  | 265                           | 1                   | 1                             | 13                  | 155                           | 19                  | 110                           | 2                   | 2                             | 6                   | 25                            | 3                   | 4                             | 105                 | 888                           | 20 |
| 23                  | 109                           | 1                   | 1                             | 18                  | 133                           | 8                   | 23                            | 4                   | 12                            | 3                   | 10                            | 3                   | 9                             | 148                 | 809                           | 21 |
| 12                  | 51                            | -                   | -                             | 3                   | 10                            | 2                   | 1                             | 2                   | 1                             | 3                   | 3                             | -                   | -                             | 39                  | 159                           | 22 |
| 1                   | 5                             | -                   | -                             | -                   | -                             | 1                   | 16                            | -                   | -                             | -                   | -                             | -                   | -                             | 8                   | 146                           | 23 |
| 18                  | 21                            | 3                   | 3                             | 11                  | 19                            | 13                  | 43                            | 8                   | 9                             | 9                   | 11                            | 2                   | 6                             | 119                 | 319                           | 24 |
| 26                  | 236                           | 1                   | 1                             | 11                  | 39                            | 6                   | 14                            | 7                   | 279                           | 12                  | 112                           | -                   | -                             | 247                 | 2 888                         | 25 |
| 11                  | 8                             | 1                   | 0                             | 7                   | 5                             | 8                   | 7                             | 1                   | 8                             | 2                   | 1                             | -                   | -                             | 73                  | 73                            | 26 |
| 67                  | 247                           | -                   | -                             | 15                  | 30                            | 17                  | 29                            | 9                   | 286                           | 14                  | 30                            | 2                   | 3                             | 407                 | 2 183                         | 27 |
| 50                  | 64                            | 4                   | 3                             | 32                  | 29                            | 29                  | 25                            | 11                  | 8                             | 33                  | 44                            | 4                   | 3                             | 318                 | 389                           | 28 |
| 44                  | 136                           | 1                   | 1                             | 25                  | 61                            | 20                  | 53                            | 2                   | 6                             | 19                  | 98                            | 1                   | 1                             | 235                 | 705                           | 29 |
| 29                  | 54                            | 1                   | 3                             | 16                  | 28                            | 17                  | 10                            | 9                   | 27                            | 7                   | 33                            | 2                   | 1                             | 148                 | 258                           | 30 |
| 38                  | 351                           | 1                   | 0                             | 37                  | 420                           | 24                  | 113                           | 4                   | 8                             | 9                   | 46                            | -                   | -                             | 198                 | 1 336                         | 31 |
| 3                   | 166                           | 1                   | 6                             | 1                   | 40                            | 1                   | 30                            | 1                   | 13                            | 1                   | 27                            | 1                   | 12                            | 18                  | 1 454                         | 32 |
| 25                  | 165                           | 2                   | 5                             | 17                  | 99                            | 15                  | 40                            | 8                   | 19                            | 5                   | 22                            | 4                   | 9                             | 130                 | 918                           | 33 |
| 67                  | 233                           | 5                   | 2                             | 29                  | 89                            | 18                  | 34                            | 3                   | 11                            | 18                  | 24                            | 2                   | 1                             | 264                 | 802                           | 34 |
| 21                  | 249                           | 1                   | 5                             | 5                   | 70                            | 5                   | 91                            | 1                   | 10                            | 3                   | 7                             | 2                   | 1                             | 66                  | 717                           | 35 |
| 34                  | 97                            | 3                   | 1                             | 9                   | 18                            | 8                   | 8                             | 6                   | 8                             | 4                   | 3                             | 1                   | 1                             | 125                 | 258                           | 36 |
| 63                  | 125                           | -                   | -                             | 22                  | 26                            | 17                  | 22                            | 8                   | 9                             | 12                  | 8                             | 7                   | 21                            | 267                 | 496                           | 37 |
| 84                  | 31                            | 4                   | 2                             | 26                  | 13                            | 25                  | 12                            | 14                  | 8                             | 8                   | 4                             | 8                   | 6                             | 343                 | 192                           | 38 |
| -                   | -                             | -                   | -                             | -                   | -                             | 2                   | 59                            | -                   | -                             | -                   | -                             | -                   | -                             | 3                   | 60                            | 39 |
| 862                 | 7 574                         | 37                  | 41                            | 452                 | 3 896                         | 392                 | 1 745                         | 165                 | 2 156                         | 258                 | 1 042                         | 66                  | 168                           | 4 624               | 30 985                        | 40 |

&gt;&gt;

## Vollzeitäquivalente nach Branche, Staatsbürgerschaft, Wohnsitz und Geschlecht

Arbeitsverhältnisse mit einem Beschäftigungsgrad von 2% und mehr

Stichtag: 31.12.2012 (963) Dezember / AST 1080 VZÄ

|  | Vollzeitäquivalente     |              |                           |            |                         |              |                           |              | Total         |
|--|-------------------------|--------------|---------------------------|------------|-------------------------|--------------|---------------------------|--------------|---------------|
|  | Liechtensteiner         |              |                           |            | Ausländer               |              |                           |              |               |
|  | Erwerbstätige Einwohner |              | Zupendler aus dem Ausland |            | Erwerbstätige Einwohner |              | Zupendler aus dem Ausland |              |               |
|  | Männer                  | Frauen       | Männer                    | Frauen     | Männer                  | Frauen       | Männer                    | Frauen       |               |
| <b>Sektor 1</b>                                  | <b>139</b>              | <b>22</b>    | <b>1</b>                  | <b>-</b>   | <b>57</b>               | <b>16</b>    | <b>10</b>                 | <b>4</b>     | <b>249</b>    |
| A Land- u. Forstw., Fischerei                    | 139                     | 22           | 1                         | -          | 57                      | 16           | 10                        | 4            | 249           |
| <b>Sektor 2</b>                                  | <b>2 005</b>            | <b>541</b>   | <b>106</b>                | <b>42</b>  | <b>1 706</b>            | <b>527</b>   | <b>6 715</b>              | <b>1 768</b> | <b>13 410</b> |
| B Bergbau, Gew. v. Steinen u. Erden              | 15                      | 2            | -                         | -          | 12                      | 1            | 20                        | -            | 50            |
| CA H.v. Nahrung, Getränken, Tabakerzgn.          | 72                      | 50           | 3                         | 3          | 244                     | 103          | 890                       | 297          | 1 662         |
| CB H.v. Textilien, Bekleidung, Schuhen           | 7                       | 15           | -                         | 1          | 2                       | 14           | 10                        | 15           | 64            |
| CC H.v. Holzwaren, Papier, Druckerzgn.           | 135                     | 20           | 5                         | 2          | 50                      | 10           | 138                       | 31           | 391           |
| CD-CF H.v. chem. u. pharmazeut. Erzgn.           | 4                       | 3            | 1                         | -          | 3                       | 3            | 47                        | 10           | 71            |
| CG H.v. Gummi-, Kunststoff-, Glas-, Keramikwa.   | 55                      | 56           | 3                         | 8          | 57                      | 100          | 159                       | 195          | 632           |
| CH Metallerzeugung u. -bearb., Metallerzgn.      | 225                     | 47           | 10                        | 3          | 151                     | 31           | 488                       | 69           | 1 024         |
| CI H.v. EDV-Geräten, elektron. u. opt. Erzgn.    | 61                      | 26           | 8                         | 3          | 33                      | 14           | 253                       | 84           | 481           |
| CJ H.v. elektrischer Ausrüstungen                | 32                      | 23           | 3                         | -          | 30                      | 26           | 87                        | 83           | 283           |
| CK Maschinenbau                                  | 331                     | 68           | 25                        | 7          | 183                     | 69           | 1 769                     | 381          | 2 832         |
| CL Fahrzeugbau                                   | 146                     | 39           | 17                        | -          | 142                     | 51           | 1 166                     | 233          | 1 793         |
| CM Sonst. Warenh.; Rep. u. Install. Maschinen    | 118                     | 81           | 5                         | 9          | 86                      | 79           | 616                       | 315          | 1 310         |
| D-E Energie- u. Wasserversorg.; Abfallentsorg.   | 141                     | 26           | 4                         | -          | 33                      | 3            | 103                       | 15           | 325           |
| F Baugewerbe                                     | 664                     | 85           | 22                        | 6          | 681                     | 23           | 971                       | 41           | 2 493         |
| <b>Sektor 3</b>                                  | <b>3 496</b>            | <b>2 854</b> | <b>143</b>                | <b>142</b> | <b>1 533</b>            | <b>1 554</b> | <b>4 309</b>              | <b>3 295</b> | <b>17 326</b> |
| G Handel, Instandhalt. u. Rep. v. Fahrzeugen     | 430                     | 272          | 17                        | 15         | 236                     | 188          | 659                       | 459          | 2 276         |
| H Verkehr u. Lagerei                             | 174                     | 78           | 2                         | 3          | 101                     | 34           | 441                       | 55           | 888           |
| I Gastgewerbe                                    | 63                      | 91           | 1                         | 1          | 138                     | 207          | 110                       | 198          | 809           |
| JA Verlagswesen, audiovis. Medien u. Rundfunk    | 46                      | 26           | 2                         | 1          | 11                      | 6            | 42                        | 25           | 159           |
| JB Telekommunikation                             | 37                      | 9            | -                         | -          | 13                      | 4            | 69                        | 14           | 146           |
| JC Informatik- u. Informations-Dienstl.          | 71                      | 21           | 3                         | 1          | 38                      | 10           | 145                       | 30           | 319           |
| K Finanz- u. Versicherungsdienstl.               | 563                     | 421          | 32                        | 18         | 201                     | 140          | 946                       | 568          | 2 888         |
| L Grundstücks- u. Wohnungswesen                  | 18                      | 14           | 1                         | -          | 11                      | 6            | 11                        | 11           | 73            |
| MAA Rechts- u. Steuerberat., Wirtschaftsprüfung  | 445                     | 400          | 14                        | 25         | 164                     | 174          | 451                       | 512          | 2 183         |
| MAB Verw. v. Unternehmen, Unternehmensberat.     | 54                      | 26           | 4                         | 2          | 82                      | 34           | 125                       | 63           | 389           |
| MAC Architektur- u. Ing.büros; Werkstoffanalysen | 238                     | 53           | 6                         | 1          | 72                      | 20           | 249                       | 67           | 705           |
| MB-MC F&E; sonst. techn. Tätigkeiten             | 62                      | 42           | 3                         | 2          | 23                      | 18           | 58                        | 50           | 258           |
| N Sonst. wirtschaftl. Dienstl.                   | 181                     | 103          | 4                         | 4          | 107                     | 149          | 481                       | 307          | 1 336         |
| O Öffentliche Verwaltung; Sozialversich.         | 662                     | 380          | 33                        | 17         | 69                      | 83           | 129                       | 81           | 1 454         |
| P Erziehung u. Unterricht                        | 149                     | 274          | 10                        | 14         | 69                      | 92           | 147                       | 164          | 918           |
| QA Gesundheitswesen                              | 84                      | 240          | 3                         | 11         | 49                      | 137          | 65                        | 213          | 802           |
| QB Heime u. Sozialwesen                          | 93                      | 199          | 4                         | 21         | 32                      | 93           | 53                        | 223          | 717           |
| R Kunst, Unterhaltung u. Erholung                | 66                      | 46           | 1                         | 2          | 36                      | 29           | 51                        | 29           | 258           |
| S Sonst. Dienstl.                                | 57                      | 140          | 3                         | 4          | 57                      | 94           | 32                        | 109          | 496           |
| T Private Haushalte mit Hauspersonal             | 5                       | 19           | -                         | 1          | 8                       | 39           | 9                         | 110          | 192           |
| U Exterritoriale Org.; Zollbehörden              | -                       | -            | 1                         | -          | 17                      | -            | 35                        | 7            | 60            |
| <b>Total</b>                                     | <b>5 640</b>            | <b>3 417</b> | <b>249</b>                | <b>184</b> | <b>3 296</b>            | <b>2 097</b> | <b>11 035</b>             | <b>5 067</b> | <b>30 985</b> |

## 5 Zupendler

## Zupendler Voll- und Teilzeit (2% und mehr) nach Staatsbürgerschaft, Wohnsitz und Geschlecht

Stichtag: 31.12.2012 (963) Dezember / AST 2000 Zupendler VZ+TZ

| Staatsbürgerschaft    | in Liechtenstein beschäftigte Zupendler aus dem Ausland |              |              |              |             |           |            |           | Total         |
|-----------------------|---|--------------|--------------|--------------|-------------|-----------|------------|-----------|---------------|
|                       | Schweiz   |              | Österreich   |              | Deutschland |           | Andere     |           |               |
|                       | Männer  | Frauen       | Männer       | Frauen       | Männer      | Frauen    | Männer     | Frauen    |               |
| <b>Liechtenstein</b>  | <b>183</b>  | <b>204</b>   | <b>81</b>    | <b>51</b>    | -           | -         | <b>1</b>   | <b>3</b>  | <b>523</b>    |
| <b>Schweiz</b>        | <b>3 680</b>  | <b>2 459</b> | <b>37</b>    | <b>34</b>    | <b>3</b>    | <b>1</b>  | <b>6</b>   | <b>1</b>  | <b>6 221</b>  |
| <b>EWR</b>            | <b>1 897</b>  | <b>880</b>   | <b>5 156</b> | <b>2 871</b> | <b>512</b>  | <b>65</b> | <b>109</b> | <b>55</b> | <b>11 545</b> |
| Belgien               | 5   | 3            | 4            | -            | -           | -         | 2          | -         | 14            |
| Bulgarien             | 5   | 2            | 1            | 1            | -           | -         | -          | -         | 9             |
| Dänemark              | 5   | -            | -            | -            | -           | -         | 2          | -         | 7             |
| Deutschland           | 1 008   | 396          | 522          | 197          | 478         | 58        | 7          | 1         | 2 667         |
| Finnland              | 3   | 2            | 1            | 2            | -           | -         | -          | -         | 8             |
| Frankreich            | 23  | 8            | 12           | 12           | -           | -         | 5          | 1         | 61            |
| Griechenland          | 10  | 5            | 4            | -            | 7           | 1         | 5          | 2         | 34            |
| Grossbritannien       | 23  | 5            | 8            | 9            | 1           | -         | -          | -         | 46            |
| Irland                | 5   | 2            | 1            | 1            | -           | -         | -          | -         | 9             |
| Italien               | 246   | 109          | 74           | 23           | 12          | 1         | 19         | -         | 484           |
| Lettland              | 1   | 2            | 1            | 1            | -           | -         | -          | -         | 5             |
| Litauen               | 1   | 2            | 1            | 2            | -           | -         | -          | -         | 6             |
| Luxemburg             | 3   | 2            | -            | -            | -           | -         | -          | -         | 5             |
| Niederlande           | 21  | 8            | 12           | 3            | -           | -         | -          | 1         | 45            |
| Norwegen              | 2   | -            | -            | -            | -           | -         | -          | -         | 2             |
| Österreich            | 259   | 165          | 4 426        | 2 565        | 9           | 5         | 4          | -         | 7 433         |
| Polen                 | 15  | 7            | 21           | 2            | -           | -         | 3          | 1         | 49            |
| Portugal              | 121   | 76           | 21           | 8            | 1           | -         | 1          | -         | 228           |
| Rumänien              | 6   | 6            | 1            | 4            | 1           | -         | 1          | 1         | 20            |
| Schweden              | 9   | 1            | 2            | 3            | -           | -         | -          | 1         | 16            |
| Slowakei              | 9   | 13           | 13           | 9            | -           | -         | 3          | 23        | 70            |
| Slowenien             | 4   | 3            | 9            | 4            | 1           | -         | -          | -         | 21            |
| Spanien               | 65  | 26           | 6            | 3            | -           | -         | -          | -         | 100           |
| Tschechien            | 4   | 10           | 3            | 3            | -           | -         | 2          | 10        | 32            |
| Ungarn                | 44  | 27           | 13           | 19           | 2           | -         | 55         | 14        | 174           |
| <b>Übriges Europa</b> | <b>198</b>  | <b>94</b>    | <b>19</b>    | <b>6</b>     | <b>3</b>    | <b>2</b>  | <b>1</b>   | <b>-</b>  | <b>323</b>    |
| Albanien              | -   | 1            | -            | -            | -           | -         | -          | -         | 1             |
| Belarus               | 1   | -            | -            | -            | -           | -         | -          | -         | 1             |
| Bosnien-Herzegowina   | 15  | 17           | 6            | -            | -           | -         | 1          | -         | 39            |
| Kosovo                | 22  | 5            | 1            | 1            | -           | -         | -          | -         | 29            |
| Kroatien              | 28  | 12           | 3            | 1            | -           | 1         | -          | -         | 45            |
| Mazedonien            | 38  | 26           | 2            | 1            | -           | -         | -          | -         | 67            |
| Russland              | 6   | 7            | -            | 2            | -           | 1         | -          | -         | 16            |
| Serbien               | 60  | 15           | 1            | -            | 1           | -         | -          | -         | 77            |
| Serbien u. Montenegro | 11  | 6            | -            | -            | -           | -         | -          | -         | 17            |
| Türkei                | 16  | 2            | 6            | 1            | 1           | -         | -          | -         | 26            |
| Ukraine               | 1   | 3            | -            | -            | 1           | -         | -          | -         | 5             |

&gt;&gt;

| >>                        | in Liechtenstein beschäftigte Zupendler aus dem Ausland |              |              |              |             |           |            |           | Total         |
|---------------------------|---|--------------|--------------|--------------|-------------|-----------|------------|-----------|---------------|
|                           | Schweiz   |              | Österreich   |              | Deutschland |           | Andere     |           |               |
|                           | Männer  | Frauen       | Männer       | Frauen       | Männer      | Frauen    | Männer     | Frauen    |               |
| <b>Staatsbürgerschaft</b> |   |              |              |              |             |           |            |           |               |
| <b>Afrika</b>             | <b>6</b>  | -            | -            | -            | -           | -         | -          | -         | <b>6</b>      |
| Angola                    | 2   | -            | -            | -            | -           | -         | -          | -         | 2             |
| Nigeria                   | 1   | -            | -            | -            | -           | -         | -          | -         | 1             |
| Südafrika                 | 2   | -            | -            | -            | -           | -         | -          | -         | 2             |
| Tunesien                  | 1   | -            | -            | -            | -           | -         | -          | -         | 1             |
| <b>Amerika</b>            | <b>30</b>   | <b>12</b>    | <b>3</b>     | <b>1</b>     | -           | <b>1</b>  | <b>1</b>   | -         | <b>48</b>     |
| Argentinien               | 1   | -            | -            | -            | -           | -         | -          | -         | 1             |
| Brasilien                 | 2   | 3            | -            | -            | -           | 1         | -          | -         | 6             |
| Chile                     | 1   | -            | -            | -            | -           | -         | -          | -         | 1             |
| Dominikanische Rep.       | 1   | -            | -            | -            | -           | -         | -          | -         | 1             |
| Ecuador                   | 1   | -            | -            | -            | -           | -         | -          | -         | 1             |
| Kanada                    | 4   | 2            | 1            | -            | -           | -         | -          | -         | 7             |
| Mexiko                    | 2   | 2            | -            | -            | -           | -         | -          | -         | 4             |
| Peru                      | -   | 1            | -            | -            | -           | -         | -          | -         | 1             |
| USA                       | 18  | 3            | 2            | 1            | -           | -         | 1          | -         | 25            |
| Venezuela                 | -   | 1            | -            | -            | -           | -         | -          | -         | 1             |
| <b>Asien</b>              | <b>35</b>   | <b>22</b>    | <b>1</b>     | <b>7</b>     | <b>4</b>    | -         | <b>1</b>   | <b>1</b>  | <b>71</b>     |
| Afghanistan               | 1   | -            | -            | -            | -           | -         | -          | -         | 1             |
| China                     | 6   | 10           | -            | 4            | 2           | -         | -          | 1         | 23            |
| Indien                    | 10  | 1            | 1            | -            | 1           | -         | 1          | -         | 14            |
| Indonesien                | -   | -            | -            | -            | 1           | -         | -          | -         | 1             |
| Iran                      | -   | 3            | -            | -            | -           | -         | -          | -         | 3             |
| Japan                     | 1   | 4            | -            | 1            | -           | -         | -          | -         | 6             |
| Kasachstan                | -   | 1            | -            | -            | -           | -         | -          | -         | 1             |
| Kirgisistan               | 1   | -            | -            | -            | -           | -         | -          | -         | 1             |
| Korea (Republik)          | 1   | -            | -            | -            | -           | -         | -          | -         | 1             |
| Libanon                   | 2   | -            | -            | -            | -           | -         | -          | -         | 2             |
| Philippinen               | 1   | 1            | -            | -            | -           | -         | -          | -         | 2             |
| Singapur                  | 2   | -            | -            | -            | -           | -         | -          | -         | 2             |
| Sri Lanka                 | 8   | -            | -            | -            | -           | -         | -          | -         | 8             |
| Syrien                    | 1   | -            | -            | -            | -           | -         | -          | -         | 1             |
| Thailand                  | -   | 2            | -            | 2            | -           | -         | -          | -         | 4             |
| Vietnam                   | 1   | -            | -            | -            | -           | -         | -          | -         | 1             |
| <b>Ozeanien</b>           | <b>2</b>  | -            | -            | -            | -           | -         | -          | -         | <b>2</b>      |
| Australien                | 1   | -            | -            | -            | -           | -         | -          | -         | 1             |
| Neuseeland                | 1   | -            | -            | -            | -           | -         | -          | -         | 1             |
| <b>Staatenlos</b>         | -   | -            | -            | <b>1</b>     | -           | -         | -          | -         | <b>1</b>      |
| <b>Total</b>              | <b>6 031</b>  | <b>3 671</b> | <b>5 297</b> | <b>2 971</b> | <b>522</b>  | <b>69</b> | <b>119</b> | <b>60</b> | <b>18 740</b> |

## Zupendler Voll- und Teilzeit (2% und mehr) nach Branche, Arbeitsort und Geschlecht

Stichtag: 31.12.2012 (963) Dezember / AST 2010 Zupendler VZ+TZ

|   | Vaduz       |             | Triesen    |            | Balzers     |            | Triesenberg |           |
|---|-------------|-------------|------------|------------|-------------|------------|-------------|-----------|
|   | Männer      | Frauen      | Männer     | Frauen     | Männer      | Frauen     | Männer      | Frauen    |
| 1 <b>Sektor 1</b>                                   | <b>1</b>    | -           | <b>2</b>   | <b>1</b>   | <b>1</b>    | -          | -           | -         |
| 2 A Land- u. Forstw., Fischerei                     | 1           | -           | 2          | 1          | 1           | -          | -           | -         |
| 3 <b>Sektor 2</b>                                   | <b>502</b>  | <b>105</b>  | <b>343</b> | <b>260</b> | <b>832</b>  | <b>243</b> | <b>60</b>   | <b>1</b>  |
| 4 B Bergbau, Gew. v. Steinen u. Erden               | 4           | -           | 9          | -          | 4           | -          | -           | -         |
| 5 CA H.v. Nahrung, Getränken, Tabakerzgn.           | 6           | 10          | 2          | 8          | 5           | 6          | -           | -         |
| 6 CB H.v. Textilien, Bekleidung, Schuhen            | 6           | 15          | -          | -          | -           | -          | -           | -         |
| 7 CC H.v. Holzwaren, Papier, Druckerzgn.            | 16          | 13          | 10         | 1          | 26          | 5          | 2           | -         |
| 8 CD-CF H.v. chem. u. pharmazeut. Erzgn.            | -           | -           | 3          | 3          | -           | -          | -           | -         |
| 9 CG H.v. Gummi-, Kunststoff-, Glas-, Keramikwa.    | -           | -           | 125        | 217        | -           | -          | -           | -         |
| 10 CH Metallerzeugung u. -bearb., Metallerzgn.      | 195         | 33          | 19         | 1          | 91          | 35         | 1           | -         |
| 11 CI H.v. EDV-Geräten, elektron. u. opt. Erzgn.    | 2           | -           | 15         | 2          | 194         | 74         | -           | -         |
| 12 CJ H.v. elektrischer Ausrüstungen                | 9           | 2           | 8          | 4          | -           | -          | -           | -         |
| 13 CK Maschinenbau                                  | 32          | 4           | -          | 1          | 408         | 113        | 8           | -         |
| 14 CL Fahrzeugbau                                   | -           | -           | 2          | -          | -           | -          | -           | -         |
| 15 CM Sonst. Warenh.; Rep. u. Install. Maschinen    | 69          | 12          | 28         | 18         | 12          | 3          | -           | -         |
| 16 D-E Energie- u. Wasserversorg.; Abfallentsorg.   | 25          | 4           | -          | -          | -           | -          | -           | -         |
| 17 F Baugewerbe                                     | 138         | 12          | 122        | 5          | 92          | 7          | 49          | 1         |
| 18 <b>Sektor 3</b>                                  | <b>1725</b> | <b>1841</b> | <b>457</b> | <b>462</b> | <b>286</b>  | <b>293</b> | <b>90</b>   | <b>63</b> |
| 19 G Handel, Instandhalt. u. Rep. v. Fahrzeugen     | 127         | 172         | 112        | 117        | 57          | 57         | 18          | 3         |
| 20 H Verkehr u. Lagerei                             | 86          | 8           | 13         | 1          | 48          | 2          | 25          | 1         |
| 21 I Gastgewerbe                                    | 32          | 66          | 9          | 31         | 8           | 16         | 12          | 16        |
| 22 JA Verlagswesen, audiovis. Medien u. Rundfunk    | 3           | 1           | 20         | 16         | -           | -          | 1           | 1         |
| 23 JB Telekommunikation                             | 57          | 12          | -          | -          | 2           | -          | -           | -         |
| 24 JC Informatik- u. Informations-Dienstl.          | 48          | 22          | 22         | 4          | 34          | 7          | -           | -         |
| 25 K Finanz- u. Versicherungsdienstl.               | 582         | 420         | 113        | 42         | 33          | 21         | 4           | 2         |
| 26 L Grundstücks- u. Wohnungswesen                  | 5           | 9           | 1          | 2          | 1           | -          | 1           | -         |
| 27 MAA Rechts- u. Steuerberat., Wirtschaftsprüfung  | 263         | 448         | 29         | 47         | 12          | 14         | 3           | 5         |
| 28 MAB Verw. v. Unternehmen, Unternehmensberat.     | 64          | 36          | 22         | 12         | 3           | 3          | 1           | -         |
| 29 MAC Architektur- u. Ing.büros; Werkstoffanalysen | 48          | 19          | 31         | 8          | 27          | 13         | 4           | -         |
| 30 MB-MC F&E; sonst. techn. Tätigkeiten             | 3           | 8           | 10         | 14         | -           | 1          | -           | 1         |
| 31 N Sonst. wirtschaftl. Dienstl.                   | 51          | 83          | 29         | 32         | 25          | 49         | 15          | 2         |
| 32 O Öffentliche Verwaltung; Sozialversich.         | 143         | 91          | 4          | 5          | 2           | 5          | 1           | -         |
| 33 P Erziehung u. Unterricht                        | 128         | 111         | 22         | 35         | 9           | 7          | 2           | 5         |
| 34 QA Gesundheitswesen                              | 23          | 95          | 9          | 34         | 1           | 24         | 1           | 10        |
| 35 QB Heime u. Sozialwesen                          | 12          | 90          | 5          | 34         | 3           | 28         | -           | 2         |
| 36 R Kunst, Unterhaltung u. Erholung                | 29          | 14          | 2          | 3          | 1           | 1          | -           | -         |
| 37 S Sonst. Dienstl.                                | 11          | 32          | 4          | 5          | 20          | 41         | 2           | 3         |
| 38 T Private Haushalte mit Hauspersonal             | 10          | 103         | -          | 20         | -           | 4          | -           | 12        |
| 39 U Exterritoriale Org.; Zollbehörden              | -           | 1           | -          | -          | -           | -          | -           | -         |
| 40 <b>Total</b>                                     | <b>2228</b> | <b>1946</b> | <b>802</b> | <b>723</b> | <b>1119</b> | <b>536</b> | <b>150</b>  | <b>64</b> |

&gt;&gt;



| Schaan       |              | Planken  |           | Eschen       |            | Mauren     |            | Gamprin      |            | Ruggell    |            | Schellenberg |           |               | Total |
|--------------|--------------|----------|-----------|--------------|------------|------------|------------|--------------|------------|------------|------------|--------------|-----------|---------------|-------|
| Männer       | Frauen       | Männer   | Frauen    | Männer       | Frauen     | Männer     | Frauen     | Männer       | Frauen     | Männer     | Frauen     | Männer       | Frauen    |               |       |
| 1            | 2            | -        | -         | -            | -          | 5          | 3          | 1            | -          | -          | -          | -            | -         | 17            | 1     |
| 1            | 2            | -        | -         | -            | -          | 5          | 3          | 1            | -          | -          | -          | -            | -         | 17            | 2     |
| <b>2 217</b> | <b>772</b>   | -        | -         | <b>1 520</b> | <b>325</b> | <b>460</b> | <b>102</b> | <b>747</b>   | <b>172</b> | <b>227</b> | <b>49</b>  | <b>24</b>    | <b>2</b>  | <b>8 963</b>  | 3     |
| 1            | -            | -        | -         | -            | -          | -          | -          | -            | -          | 2          | -          | -            | -         | 20            | 4     |
| 371          | 145          | -        | -         | -            | 4          | 6          | 11         | 443          | 141        | 65         | 12         | -            | -         | 1 235         | 5     |
| -            | -            | -        | -         | -            | -          | 4          | 7          | -            | -          | -          | -          | -            | -         | 32            | 6     |
| 52           | 15           | -        | -         | 4            | 2          | 25         | 7          | 1            | -          | 15         | 1          | -            | 1         | 196           | 7     |
| -            | -            | -        | -         | -            | -          | -          | -          | 47           | 11         | -          | -          | -            | -         | 64            | 8     |
| 14           | 3            | -        | -         | 24           | 3          | 1          | -          | -            | -          | -          | -          | -            | -         | 387           | 9     |
| 30           | 2            | -        | -         | 11           | 8          | 4          | 1          | 110          | 10         | 44         | 2          | 1            | 1         | 599           | 10    |
| 24           | 14           | -        | -         | 2            | -          | 26         | 8          | -            | -          | 3          | -          | -            | -         | 364           | 11    |
| 70           | 76           | -        | -         | -            | -          | 5          | 8          | -            | -          | -          | -          | -            | -         | 182           | 12    |
| 965          | 221          | -        | -         | 282          | 73         | 93         | 6          | -            | -          | 21         | 8          | -            | -         | 2 235         | 13    |
| -            | -            | -        | -         | 1 084        | 219        | 78         | 15         | -            | -          | 24         | 8          | -            | -         | 1 430         | 14    |
| 364          | 280          | -        | -         | 5            | 6          | 136        | 32         | -            | -          | 15         | 3          | 1            | -         | 984           | 15    |
| 58           | 6            | -        | -         | 23           | 5          | -          | -          | 8            | 5          | -          | -          | -            | -         | 134           | 16    |
| 268          | 10           | -        | -         | 85           | 5          | 82         | 7          | 138          | 5          | 38         | 15         | 22           | -         | 1 101         | 17    |
| <b>873</b>   | <b>966</b>   | <b>1</b> | <b>11</b> | <b>610</b>   | <b>452</b> | <b>372</b> | <b>204</b> | <b>393</b>   | <b>224</b> | <b>214</b> | <b>199</b> | <b>5</b>     | <b>19</b> | <b>9 760</b>  | 18    |
| 177          | 139          | -        | -         | 64           | 46         | 77         | 42         | 89           | 44         | 32         | 27         | 2            | 3         | 1 405         | 19    |
| 102          | 44           | -        | -         | 107          | 9          | 88         | 14         | 2            | -          | 13         | -          | -            | -         | 563           | 20    |
| 21           | 40           | -        | -         | 30           | 67         | 2          | 14         | 3            | 4          | 1          | 2          | -            | 4         | 378           | 21    |
| 20           | 15           | -        | -         | 5            | 3          | 1          | -          | 1            | -          | 1          | 2          | -            | -         | 90            | 22    |
| 2            | 2            | -        | -         | -            | -          | 10         | 5          | -            | -          | -          | -          | -            | -         | 90            | 23    |
| 9            | 2            | -        | 1         | 12           | 2          | 28         | 6          | 4            | 1          | 6          | 4          | 1            | 1         | 214           | 24    |
| 107          | 56           | 1        | -         | 11           | 9          | 8          | 6          | 146          | 69         | 38         | 64         | -            | -         | 1 732         | 25    |
| 2            | -            | -        | -         | 5            | -          | 5          | -          | 1            | 5          | -          | -          | -            | -         | 37            | 26    |
| 57           | 89           | -        | -         | 7            | 9          | 3          | 12         | 121          | 51         | 4          | 12         | -            | -         | 1 186         | 27    |
| 23           | 15           | -        | 1         | 14           | 11         | 16         | 5          | 3            | 3          | 20         | 16         | 1            | -         | 269           | 28    |
| 49           | 26           | -        | -         | 30           | 10         | 27         | 9          | 2            | -          | 72         | 16         | -            | -         | 391           | 29    |
| 14           | 24           | -        | 1         | 11           | 6          | 2          | 2          | 11           | 8          | 18         | 11         | -            | -         | 145           | 30    |
| 147          | 92           | -        | -         | 281          | 143        | 48         | 19         | 2            | 1          | 3          | 24         | -            | -         | 1 046         | 31    |
| 16           | 16           | -        | -         | 1            | 4          | 2          | 2          | 1            | 1          | 4          | 2          | -            | 2         | 302           | 32    |
| 18           | 76           | -        | 1         | 17           | 25         | 3          | 9          | 2            | 7          | -          | 1          | 1            | 1         | 480           | 33    |
| 41           | 107          | -        | -         | 5            | 38         | 1          | 9          | 1            | 10         | 2          | 10         | -            | -         | 421           | 34    |
| 28           | 90           | -        | 2         | 7            | 36         | 9          | 22         | -            | 7          | -          | 1          | -            | -         | 376           | 35    |
| 33           | 18           | -        | 1         | 3            | 9          | 2          | -          | 2            | 2          | -          | -          | -            | -         | 120           | 36    |
| 6            | 51           | -        | -         | -            | 6          | 2          | 4          | -            | -          | -          | -          | -            | -         | 188           | 37    |
| 1            | 64           | -        | 4         | -            | 19         | 1          | 17         | 2            | 11         | -          | 7          | -            | 7         | 282           | 38    |
| -            | -            | -        | -         | -            | -          | 37         | 7          | -            | -          | -          | -          | -            | -         | 45            | 39    |
| <b>3 091</b> | <b>1 740</b> | <b>1</b> | <b>11</b> | <b>2 130</b> | <b>777</b> | <b>837</b> | <b>309</b> | <b>1 141</b> | <b>396</b> | <b>441</b> | <b>248</b> | <b>29</b>    | <b>21</b> | <b>18 740</b> | 40    |

&gt;&gt;

## Zupendler Voll- und Teilzeit (2% und mehr) aus der Schweiz nach Branche, Arbeitsort und Geschlecht

Stichtag: 31.12.2012 (963) Dezember / AST 2010 Zupendler CH VZ+TZ

|   | Vaduz        |              | Triesen    |            | Balzers    |            | Triesenberg |           |
|---|--------------|--------------|------------|------------|------------|------------|-------------|-----------|
|   | Männer       | Frauen       | Männer     | Frauen     | Männer     | Frauen     | Männer      | Frauen    |
| 1 <b>Sektor 1</b>                                   | <b>1</b>     | -            | <b>1</b>   | <b>1</b>   | <b>1</b>   | -          | -           | -         |
| 2 A Land- u. Forstw., Fischerei                     | 1            | -            | 1          | 1          | 1          | -          | -           | -         |
| 3 <b>Sektor 2</b>                                   | <b>312</b>   | <b>72</b>    | <b>207</b> | <b>151</b> | <b>701</b> | <b>209</b> | <b>46</b>   | <b>1</b>  |
| 4 B Bergbau, Gew. v. Steinen u. Erden               | 1            | -            | 6          | -          | 4          | -          | -           | -         |
| 5 CA H.v. Nahrung, Getränken, Tabakerzgn.           | 3            | 5            | 2          | 8          | 3          | 2          | -           | -         |
| 6 CB H.v. Textilien, Bekleidung, Schuhen            | 6            | 13           | -          | -          | -          | -          | -           | -         |
| 7 CC H.v. Holzwaren, Papier, Druckerzgn.            | 9            | 11           | 4          | 1          | 17         | 3          | 2           | -         |
| 8 CD-CF H.v. chem. u. pharmazeut. Erzgn.            | -            | -            | 3          | 3          | -          | -          | -           | -         |
| 9 CG H.v. Gummi-, Kunststoff-, Glas-, Keramikwa.    | -            | -            | 53         | 117        | -          | -          | -           | -         |
| 10 CH Metallerzeugung u. -bearb., Metallerzgn.      | 110          | 20           | 11         | 1          | 82         | 31         | -           | -         |
| 11 CI H.v. EDV-Geräten, elektron. u. opt. Erzgn.    | 2            | -            | 13         | 2          | 167        | 65         | -           | -         |
| 12 CJ H.v. elektrischer Ausrüstungen                | 3            | 2            | 8          | 3          | -          | -          | -           | -         |
| 13 CK Maschinenbau                                  | 18           | 2            | -          | -          | 337        | 99         | 8           | -         |
| 14 CL Fahrzeugbau                                   | -            | -            | 2          | -          | -          | -          | -           | -         |
| 15 CM Sonst. Warenh.; Rep. u. Install. Maschinen    | 41           | 5            | 19         | 11         | 9          | 3          | -           | -         |
| 16 D-E Energie- u. Wasserversorg.; Abfallentsorg.   | 22           | 4            | -          | -          | -          | -          | -           | -         |
| 17 F Baugewerbe                                     | 97           | 10           | 86         | 5          | 82         | 6          | 36          | 1         |
| 18 <b>Sektor 3</b>                                  | <b>1 121</b> | <b>1 147</b> | <b>265</b> | <b>315</b> | <b>239</b> | <b>256</b> | <b>26</b>   | <b>37</b> |
| 19 G Handel, Instandhalt. u. Rep. v. Fahrzeugen     | 81           | 110          | 60         | 80         | 53         | 52         | 1           | 1         |
| 20 H Verkehr u. Lagerei                             | 39           | 8            | 6          | 1          | 46         | 2          | 5           | 1         |
| 21 I Gastgewerbe                                    | 21           | 52           | 5          | 22         | 8          | 13         | 3           | 10        |
| 22 JA Verlagswesen, audiovis. Medien u. Rundfunk    | 1            | -            | 15         | 13         | -          | -          | -           | 1         |
| 23 JB Telekommunikation                             | 54           | 10           | -          | -          | 1          | -          | -           | -         |
| 24 JC Informatik- u. Informations-Dienstl.          | 26           | 13           | 13         | 1          | 27         | 7          | -           | -         |
| 25 K Finanz- u. Versicherungsdienstl.               | 453          | 319          | 99         | 38         | 30         | 19         | 2           | 1         |
| 26 L Grundstücks- u. Wohnungswesen                  | 2            | 4            | -          | 1          | -          | -          | -           | -         |
| 27 MAA Rechts- u. Steuerberat., Wirtschaftsprüfung  | 162          | 271          | 19         | 33         | 11         | 13         | 3           | 5         |
| 28 MAB Verw. v. Unternehmen, Unternehmensberat.     | 31           | 24           | 8          | 8          | 3          | 3          | -           | -         |
| 29 MAC Architektur- u. Ing.büros; Werkstoffanalysen | 28           | 12           | 16         | 3          | 21         | 11         | 1           | -         |
| 30 MB-MC F&E; sonst. techn. Tätigkeiten             | 2            | 4            | 4          | 8          | -          | 1          | -           | 1         |
| 31 N Sonst. wirtschaftl. Dienstl.                   | 42           | 61           | 6          | 22         | 17         | 37         | 7           | 2         |
| 32 O Öffentliche Verwaltung; Sozialversich.         | 81           | 39           | 2          | 4          | 1          | 3          | 1           | -         |
| 33 P Erziehung u. Unterricht                        | 51           | 36           | 4          | 18         | 4          | 6          | 2           | 4         |
| 34 QA Gesundheitswesen                              | 10           | 60           | 4          | 25         | 1          | 24         | 1           | 8         |
| 35 QB Heime u. Sozialwesen                          | 8            | 82           | 4          | 31         | 3          | 27         | -           | 2         |
| 36 R Kunst, Unterhaltung u. Erholung                | 20           | 6            | -          | 1          | -          | -          | -           | -         |
| 37 S Sonst. Dienstl.                                | 8            | 19           | -          | 3          | 13         | 37         | -           | -         |
| 38 T Private Haushalte mit Hauspersonal             | 1            | 17           | -          | 3          | -          | 1          | -           | 1         |
| 39 U Exterritoriale Org.; Zollbehörden              | -            | -            | -          | -          | -          | -          | -           | -         |
| 40 <b>Total</b>                                     | <b>1 434</b> | <b>1 219</b> | <b>473</b> | <b>467</b> | <b>941</b> | <b>465</b> | <b>72</b>   | <b>38</b> |

&gt;&gt;

| Schaan |        | Planken |        | Eschen |        | Mauren |        | Gamprin |        | Ruggell |        | Schellenberg |        | Total |    |
|--------|--------|---------|--------|--------|--------|--------|--------|---------|--------|---------|--------|--------------|--------|-------|----|
| Männer | Frauen | Männer  | Frauen | Männer | Frauen | Männer | Frauen | Männer  | Frauen | Männer  | Frauen | Männer       | Frauen |       |    |
| 1      | 2      | -       | -      | -      | -      | 4      | 1      | -       | -      | -       | -      | -            | -      | 12    | 1  |
| 1      | 2      | -       | -      | -      | -      | 4      | 1      | -       | -      | -       | -      | -            | -      | 12    | 2  |
| 1029   | 334    | -       | -      | 571    | 105    | 119    | 39     | 256     | 58     | 81      | 19     | 9            | 1      | 4 320 | 3  |
| 1      | -      | -       | -      | -      | -      | -      | -      | -       | -      | 1       | -      | -            | -      | 13    | 4  |
| 122    | 59     | -       | -      | -      | 4      | 1      | 8      | 119     | 46     | 20      | 4      | -            | -      | 406   | 5  |
| -      | -      | -       | -      | -      | -      | -      | -      | -       | -      | -       | -      | -            | -      | 19    | 6  |
| 30     | 14     | -       | -      | 1      | 1      | 11     | 5      | 1       | -      | 8       | -      | -            | 1      | 119   | 7  |
| -      | -      | -       | -      | -      | -      | -      | -      | 17      | 4      | -       | -      | -            | -      | 27    | 8  |
| 8      | 2      | -       | -      | 13     | 1      | -      | -      | -       | -      | -       | -      | -            | -      | 194   | 9  |
| 13     | 2      | -       | -      | 5      | 2      | 2      | -      | 36      | 5      | 18      | 2      | -            | -      | 340   | 10 |
| 16     | 11     | -       | -      | 1      | -      | 17     | 8      | -       | -      | 3       | -      | -            | -      | 305   | 11 |
| 13     | 21     | -       | -      | -      | -      | 3      | 2      | -       | -      | -       | -      | -            | -      | 55    | 12 |
| 491    | 111    | -       | -      | 97     | 34     | 21     | 5      | -       | -      | 6       | 1      | -            | -      | 1 230 | 13 |
| -      | -      | -       | -      | 387    | 60     | 29     | 6      | -       | -      | 6       | 4      | -            | -      | 494   | 14 |
| 140    | 107    | -       | -      | 3      | 1      | 6      | 3      | -       | -      | 4       | 1      | -            | -      | 353   | 15 |
| 46     | 5      | -       | -      | 18     | 1      | -      | -      | 1       | -      | -       | -      | -            | -      | 97    | 16 |
| 149    | 2      | -       | -      | 46     | 1      | 29     | 2      | 82      | 3      | 15      | 7      | 9            | -      | 668   | 17 |
| 441    | 505    | 1       | 2      | 122    | 152    | 115    | 74     | 284     | 132    | 75      | 53     | 3            | 5      | 5 370 | 18 |
| 113    | 92     | -       | -      | 19     | 23     | 16     | 12     | 54      | 24     | 14      | 9      | 1            | -      | 815   | 19 |
| 45     | 24     | -       | -      | 13     | 2      | 7      | 4      | -       | -      | 4       | -      | -            | -      | 207   | 20 |
| 10     | 22     | -       | -      | 7      | 21     | 1      | -      | 2       | 3      | 1       | -      | -            | 1      | 202   | 21 |
| 8      | 9      | -       | -      | 2      | 1      | -      | -      | 1       | -      | -       | 1      | -            | -      | 52    | 22 |
| 2      | 2      | -       | -      | -      | -      | 2      | 1      | -       | -      | -       | -      | -            | -      | 72    | 23 |
| 6      | 2      | -       | -      | 4      | 1      | 4      | -      | 2       | -      | 1       | 2      | 1            | 1      | 111   | 24 |
| 63     | 30     | 1       | -      | 8      | 5      | 5      | 4      | 111     | 34     | 20      | 16     | -            | -      | 1 258 | 25 |
| 1      | -      | -       | -      | 2      | -      | -      | -      | -       | 2      | -       | -      | -            | -      | 12    | 26 |
| 34     | 52     | -       | -      | 2      | 2      | -      | 4      | 105     | 47     | 2       | 6      | -            | -      | 771   | 27 |
| 14     | 4      | -       | -      | 3      | 3      | 4      | 1      | -       | -      | 3       | -      | 1            | -      | 110   | 28 |
| 22     | 9      | -       | -      | 10     | 3      | 7      | 3      | 1       | -      | 18      | 2      | -            | -      | 167   | 29 |
| 4      | 12     | -       | -      | 2      | 2      | -      | 2      | 4       | 4      | 9       | 3      | -            | -      | 62    | 30 |
| 40     | 44     | -       | -      | 40     | 29     | 25     | 12     | 1       | 1      | 1       | 7      | -            | -      | 394   | 31 |
| 9      | 8      | -       | -      | -      | 1      | 1      | 1      | 1       | 1      | 2       | 1      | -            | 2      | 158   | 32 |
| 10     | 32     | -       | -      | 8      | 9      | -      | 3      | -       | 2      | -       | -      | -            | -      | 189   | 33 |
| 25     | 75     | -       | -      | 1      | 19     | 1      | 7      | 1       | 4      | -       | 5      | -            | -      | 271   | 34 |
| 15     | 50     | -       | 2      | -      | 19     | 3      | 11     | -       | 7      | -       | 1      | -            | -      | 265   | 35 |
| 16     | 11     | -       | -      | 1      | 7      | 2      | -      | 1       | 2      | -       | -      | -            | -      | 67    | 36 |
| 4      | 20     | -       | -      | -      | 2      | 1      | 2      | -       | -      | -       | -      | -            | -      | 109   | 37 |
| -      | 7      | -       | -      | -      | 3      | -      | -      | -       | 1      | -       | -      | -            | 1      | 35    | 38 |
| -      | -      | -       | -      | -      | -      | 36     | 7      | -       | -      | -       | -      | -            | -      | 43    | 39 |
| 1471   | 841    | 1       | 2      | 693    | 257    | 238    | 114    | 540     | 190    | 156     | 72     | 12           | 6      | 9 702 | 40 |

&gt;&gt;

## Zupendler Voll- und Teilzeit (2% und mehr) aus Österreich nach Branche, Arbeitsort und Geschlecht

Stichtag: 31.12.2012 (963) Dezember / AST 2010 Zupendler A VZ+TZ

|   | Vaduz  |        | Triesen |        | Balzers |        | Triesenberg |        |
|---|--------|--------|---------|--------|---------|--------|-------------|--------|
|   | Männer | Frauen | Männer  | Frauen | Männer  | Frauen | Männer      | Frauen |
| 1 <b>Sektor 1</b>                                   | -      | -      | 1       | -      | -       | -      | -           | -      |
| 2 A Land- u. Forstw., Fischerei                     | -      | -      | 1       | -      | -       | -      | -           | -      |
| 3 <b>Sektor 2</b>                                   | 175    | 33     | 125     | 108    | 124     | 33     | 11          | -      |
| 4 B Bergbau, Gew. v. Steinen u. Erden               | 3      | -      | 3       | -      | -       | -      | -           | -      |
| 5 CA H.v. Nahrung, Getränken, Tabakerzgn.           | 3      | 5      | -       | -      | 2       | 4      | -           | -      |
| 6 CB H.v. Textilien, Bekleidung, Schuhen            | -      | 2      | -       | -      | -       | -      | -           | -      |
| 7 CC H.v. Holzwaren, Papier, Druckerzgn.            | 7      | 2      | 6       | -      | 9       | 2      | -           | -      |
| 8 CD-CF H.v. chem. u. pharmazeut. Erzgn.            | -      | -      | -       | -      | -       | -      | -           | -      |
| 9 CG H.v. Gummi-, Kunststoff-, Glas-, Keramikwa.    | -      | -      | 69      | 99     | -       | -      | -           | -      |
| 10 CH Metallerzeugung u. -bearb., Metallerzgn.      | 76     | 13     | 8       | -      | 9       | 4      | 1           | -      |
| 11 CI H.v. EDV-Geräten, elektron. u. opt. Erzgn.    | -      | -      | 2       | -      | 25      | 9      | -           | -      |
| 12 CJ H.v. elektrischer Ausrüstungen                | 6      | -      | -       | 1      | -       | -      | -           | -      |
| 13 CK Maschinenbau                                  | 14     | 2      | -       | 1      | 67      | 13     | -           | -      |
| 14 CL Fahrzeugbau                                   | -      | -      | -       | -      | -       | -      | -           | -      |
| 15 CM Sonst. Warenh.; Rep. u. Install. Maschinen    | 23     | 7      | 7       | 7      | 3       | -      | -           | -      |
| 16 D-E Energie- u. Wasserversorg.; Abfallentsorg.   | 3      | -      | -       | -      | -       | -      | -           | -      |
| 17 F Baugewerbe                                     | 40     | 2      | 30      | -      | 9       | 1      | 10          | -      |
| 18 <b>Sektor 3</b>                                  | 527    | 663    | 169     | 136    | 38      | 36     | 40          | 17     |
| 19 G Handel, Instandhalt. u. Rep. v. Fahrzeugen     | 38     | 57     | 46      | 33     | 2       | 5      | 16          | 2      |
| 20 H Verkehr u. Lagerei                             | 31     | -      | 7       | -      | 1       | -      | 8           | -      |
| 21 I Gastgewerbe                                    | 9      | 14     | 4       | 9      | -       | 3      | 4           | 3      |
| 22 JA Verlagswesen, audiovis. Medien u. Rundfunk    | 2      | 1      | 4       | 2      | -       | -      | 1           | -      |
| 23 JB Telekommunikation                             | 3      | 2      | -       | -      | 1       | -      | -           | -      |
| 24 JC Informatik- u. Informations-Dienstl.          | 21     | 9      | 7       | 3      | 5       | -      | -           | -      |
| 25 K Finanz- u. Versicherungsdienstl.               | 106    | 93     | 10      | 4      | 1       | 1      | -           | -      |
| 26 L Grundstücks- u. Wohnungswesen                  | 2      | 5      | 1       | 1      | -       | -      | -           | -      |
| 27 MAA Rechts- u. Steuerberat., Wirtschaftsprüfung  | 97     | 173    | 10      | 14     | 1       | 1      | -           | -      |
| 28 MAB Verw. v. Unternehmen, Unternehmensberat.     | 24     | 12     | 12      | 4      | -       | -      | 1           | -      |
| 29 MAC Architektur- u. Ing.büros; Werkstoffanalysen | 20     | 7      | 12      | 5      | 5       | 2      | 3           | -      |
| 30 MB-MC F&E; sonst. techn. Tätigkeiten             | 1      | 2      | 6       | 6      | -       | -      | -           | -      |
| 31 N Sonst. wirtschaftl. Dienstl.                   | 8      | 22     | 21      | 9      | 8       | 12     | 7           | -      |
| 32 O Öffentliche Verwaltung; Sozialversich.         | 62     | 51     | 2       | 1      | 1       | 2      | -           | -      |
| 33 P Erziehung u. Unterricht                        | 70     | 72     | 17      | 17     | 5       | 1      | -           | -      |
| 34 QA Gesundheitswesen                              | 10     | 33     | 5       | 9      | -       | -      | -           | 2      |
| 35 QB Heime u. Sozialwesen                          | 3      | 8      | 1       | 3      | -       | 1      | -           | -      |
| 36 R Kunst, Unterhaltung u. Erholung                | 8      | 8      | -       | 2      | 1       | 1      | -           | -      |
| 37 S Sonst. Dienstl.                                | 3      | 13     | 4       | 2      | 7       | 4      | -           | 1      |
| 38 T Private Haushalte mit Hauspersonal             | 9      | 80     | -       | 12     | -       | 3      | -           | 9      |
| 39 U Exterritoriale Org.; Zollbehörden              | -      | 1      | -       | -      | -       | -      | -           | -      |
| 40 <b>Total</b>                                     | 702    | 696    | 295     | 244    | 162     | 69     | 51          | 17     |

&gt;&gt;

| Schaan       |            | Planken  |              | Eschen     |            | Mauren     |            | Gamprin    |            | Ruggell    |           | Schellenberg |              | Total |  |
|--------------|------------|----------|--------------|------------|------------|------------|------------|------------|------------|------------|-----------|--------------|--------------|-------|--|
| Männer       | Frauen     | Frauen   | Männer       | Frauen     | Männer     | Frauen     | Männer     | Frauen     | Männer     | Frauen     | Männer    | Frauen       |              |       |  |
| -            | -          | -        | -            | -          | 1          | 2          | 1          | -          | -          | -          | -         | -            | 5            | 1     |  |
| -            | -          | -        | -            | -          | 1          | 2          | 1          | -          | -          | -          | -         | -            | 5            | 2     |  |
| <b>1 122</b> | <b>425</b> | -        | <b>877</b>   | <b>211</b> | <b>260</b> | <b>60</b>  | <b>462</b> | <b>111</b> | <b>142</b> | <b>30</b>  | <b>14</b> | <b>1</b>     | <b>4 324</b> | 3     |  |
| -            | -          | -        | -            | -          | -          | -          | -          | -          | 1          | -          | -         | -            | 7            | 4     |  |
| 246          | 84         | -        | -            | -          | 5          | 3          | 302        | 92         | 45         | 8          | -         | -            | 799          | 5     |  |
| -            | -          | -        | -            | -          | 3          | 7          | -          | -          | -          | -          | -         | -            | 12           | 6     |  |
| 22           | 1          | -        | 3            | 1          | 12         | 1          | -          | -          | 7          | 1          | -         | -            | 74           | 7     |  |
| -            | -          | -        | -            | -          | -          | -          | 30         | 7          | -          | -          | -         | -            | 37           | 8     |  |
| 6            | 1          | -        | 11           | 2          | 1          | -          | -          | -          | -          | -          | -         | -            | 189          | 9     |  |
| 17           | -          | -        | 6            | 6          | 2          | 1          | 72         | 5          | 26         | -          | 1         | 1            | 248          | 10    |  |
| 8            | 3          | -        | 1            | -          | 8          | -          | -          | -          | -          | -          | -         | -            | 56           | 11    |  |
| 57           | 55         | -        | -            | -          | 2          | 6          | -          | -          | -          | -          | -         | -            | 127          | 12    |  |
| 427          | 103        | -        | 161          | 35         | 67         | 1          | -          | -          | 14         | 7          | -         | -            | 912          | 13    |  |
| -            | -          | -        | 651          | 154        | 48         | 9          | -          | -          | 18         | 4          | -         | -            | 884          | 14    |  |
| 214          | 169        | -        | 2            | 5          | 60         | 27         | -          | -          | 10         | 2          | -         | -            | 536          | 15    |  |
| 12           | 1          | -        | 5            | 4          | -          | -          | 5          | 5          | -          | -          | -         | -            | 35           | 16    |  |
| 113          | 8          | -        | 37           | 4          | 52         | 5          | 53         | 2          | 21         | 8          | 13        | -            | 408          | 17    |  |
| <b>387</b>   | <b>443</b> | <b>7</b> | <b>424</b>   | <b>297</b> | <b>173</b> | <b>122</b> | <b>97</b>  | <b>90</b>  | <b>125</b> | <b>137</b> | <b>2</b>  | <b>9</b>     | <b>3 939</b> | 18    |  |
| 61           | 46         | -        | 40           | 23         | 58         | 29         | 29         | 19         | 15         | 17         | 1         | 2            | 539          | 19    |  |
| 41           | 20         | -        | 50           | 7          | 18         | 10         | 2          | -          | 9          | -          | -         | -            | 204          | 20    |  |
| 11           | 18         | -        | 23           | 46         | 1          | 14         | 1          | 1          | -          | 2          | -         | 3            | 166          | 21    |  |
| 11           | 6          | -        | 3            | 2          | -          | -          | -          | -          | -          | 1          | -         | -            | 33           | 22    |  |
| -            | -          | -        | -            | -          | 8          | 4          | -          | -          | -          | -          | -         | -            | 18           | 23    |  |
| 3            | -          | 1        | 8            | 1          | 24         | 6          | 2          | 1          | 5          | 2          | -         | -            | 98           | 24    |  |
| 41           | 25         | -        | 3            | 4          | 2          | 2          | 35         | 34         | 13         | 43         | -         | -            | 417          | 25    |  |
| 1            | -          | -        | 1            | -          | 4          | -          | 1          | 3          | -          | -          | -         | -            | 19           | 26    |  |
| 23           | 37         | -        | 5            | 7          | 3          | 8          | 13         | 4          | 2          | 6          | -         | -            | 404          | 27    |  |
| 6            | 11         | 1        | 10           | 7          | 10         | 4          | 3          | 3          | 13         | 15         | -         | -            | 136          | 28    |  |
| 27           | 17         | -        | 20           | 7          | 12         | 6          | 1          | -          | 53         | 13         | -         | -            | 210          | 29    |  |
| 9            | 12         | 1        | 9            | 4          | 2          | -          | 6          | 4          | 9          | 8          | -         | -            | 79           | 30    |  |
| 95           | 46         | -        | 231          | 114        | 19         | 7          | 1          | -          | 2          | 17         | -         | -            | 619          | 31    |  |
| 6            | 8          | -        | 1            | 3          | 1          | 1          | -          | -          | 2          | 1          | -         | -            | 142          | 32    |  |
| 8            | 42         | 1        | 9            | 16         | 3          | 6          | 2          | 5          | -          | 1          | 1         | 1            | 277          | 33    |  |
| 14           | 31         | -        | 2            | 19         | -          | 2          | -          | 6          | 2          | 5          | -         | -            | 140          | 34    |  |
| 13           | 40         | -        | 7            | 17         | 5          | 11         | -          | -          | -          | -          | -         | -            | 109          | 35    |  |
| 15           | 7          | 1        | 2            | 2          | -          | -          | 1          | -          | -          | -          | -         | -            | 48           | 36    |  |
| 1            | 30         | -        | -            | 4          | 1          | 2          | -          | -          | -          | -          | -         | 1            | 73           | 37    |  |
| 1            | 47         | 2        | -            | 14         | 1          | 10         | -          | 10         | -          | 6          | -         | 2            | 206          | 38    |  |
| -            | -          | -        | -            | -          | 1          | -          | -          | -          | -          | -          | -         | -            | 2            | 39    |  |
| <b>1 509</b> | <b>868</b> | <b>7</b> | <b>1 301</b> | <b>508</b> | <b>434</b> | <b>184</b> | <b>560</b> | <b>201</b> | <b>267</b> | <b>167</b> | <b>16</b> | <b>10</b>    | <b>8 268</b> | 40    |  |

&gt;&gt;

## Zupendler Voll- und Teilzeit (2% und mehr) aus Deutschland nach Branche, Arbeitsort und Geschlecht

Stichtag: 31.12.2012 (963) Dezember / AST 2010 Zupendler D VZ+TZ

|   | Vaduz     |           | Triesen   |          | Balzers   |          | Triesenberg |          |
|---|-----------|-----------|-----------|----------|-----------|----------|-------------|----------|
|   | Männer    | Frauen    | Männer    | Frauen   | Männer    | Frauen   | Männer      | Frauen   |
| 1 <b>Sektor 2</b>                                   | <b>15</b> | -         | <b>11</b> | <b>1</b> | <b>7</b>  | <b>1</b> | <b>3</b>    | -        |
| 2 CA H.v. Nahrung, Getränken, Tabakerzgn.           | -         | -         | -         | -        | -         | -        | -           | -        |
| 3 CC H.v. Holzwaren, Papier, Druckerzgn.            | -         | -         | -         | -        | -         | -        | -           | -        |
| 4 CG H.v. Gummi-, Kunststoff-, Glas-, Keramikwa.    | -         | -         | 3         | 1        | -         | -        | -           | -        |
| 5 CH Metallerzeugung u. -bearb., Metallerzgn.       | 9         | -         | -         | -        | -         | -        | -           | -        |
| 6 CI H.v. EDV-Geräten, elektron. u. opt. Erzgn.     | -         | -         | -         | -        | 2         | -        | -           | -        |
| 7 CK Maschinenbau                                   | -         | -         | -         | -        | 4         | 1        | -           | -        |
| 8 CL Fahrzeugbau                                    | -         | -         | -         | -        | -         | -        | -           | -        |
| 9 CM Sonst. Warenh.; Rep. u. Install. Maschinen     | 5         | -         | 2         | -        | -         | -        | -           | -        |
| 10 D-E Energie- u. Wasserversorg.; Abfallentsorg.   | -         | -         | -         | -        | -         | -        | -           | -        |
| 11 F Baugewerbe                                     | 1         | -         | 6         | -        | 1         | -        | 3           | -        |
| 12 <b>Sektor 3</b>                                  | <b>51</b> | <b>19</b> | <b>21</b> | <b>3</b> | <b>5</b>  | <b>1</b> | <b>10</b>   | <b>3</b> |
| 13 G Handel, Instandhalt. u. Rep. v. Fahrzeugen     | 5         | 4         | 5         | 1        | 1         | -        | 1           | -        |
| 14 H Verkehr u. Lagerei                             | 16        | -         | -         | -        | 1         | -        | 6           | -        |
| 15 I Gastgewerbe                                    | 2         | -         | -         | -        | -         | -        | 3           | 2        |
| 16 JA Verlagswesen, audiovis. Medien u. Rundfunk    | -         | -         | 1         | 1        | -         | -        | -           | -        |
| 17 JC Informatik- u. Informations-Dienstl.          | 1         | -         | 2         | -        | 1         | -        | -           | -        |
| 18 K Finanz- u. Versicherungsdienstl.               | 13        | 5         | 4         | -        | 1         | 1        | -           | -        |
| 19 L Grundstücks- u. Wohnungswesen                  | -         | -         | -         | -        | -         | -        | -           | -        |
| 20 MAA Rechts- u. Steuerberat., Wirtschaftsprüfung  | 1         | 3         | -         | -        | -         | -        | -           | -        |
| 21 MAB Verw. v. Unternehmen, Unternehmensberat.     | 2         | -         | 1         | -        | -         | -        | -           | -        |
| 22 MAC Architektur- u. Ing.büros; Werkstoffanalysen | -         | -         | 3         | -        | 1         | -        | -           | -        |
| 23 MB-MC F&E; sonst. techn. Tätigkeiten             | -         | 1         | -         | -        | -         | -        | -           | -        |
| 24 N Sonst. wirtschaftl. Dienstl.                   | -         | -         | 2         | 1        | -         | -        | -           | -        |
| 25 O Öffentliche Verwaltung; Sozialversich.         | -         | 1         | -         | -        | -         | -        | -           | -        |
| 26 P Erziehung u. Unterricht                        | 6         | 3         | 1         | -        | -         | -        | -           | 1        |
| 27 QA Gesundheitswesen                              | 3         | 2         | -         | -        | -         | -        | -           | -        |
| 28 QB Heime u. Sozialwesen                          | 1         | -         | -         | -        | -         | -        | -           | -        |
| 29 R Kunst, Unterhaltung u. Erholung                | 1         | -         | 2         | -        | -         | -        | -           | -        |
| 30 S Sonst. Dienstl.                                | -         | -         | -         | -        | -         | -        | -           | -        |
| 31 <b>Total</b>                                     | <b>66</b> | <b>19</b> | <b>32</b> | <b>4</b> | <b>12</b> | <b>2</b> | <b>13</b>   | <b>3</b> |

&gt;&gt;

| Schaan     |           | Eschen     |          | Mauren     |          | Gamprin   |          | Ruggell   |          | Schellenberg |          | Total      |    |
|------------|-----------|------------|----------|------------|----------|-----------|----------|-----------|----------|--------------|----------|------------|----|
| Männer     | Frauen    | Männer     | Frauen   | Männer     | Frauen   | Männer    | Frauen   | Männer    | Frauen   | Männer       | Frauen   |            |    |
| <b>64</b>  | <b>13</b> | <b>68</b>  | <b>8</b> | <b>45</b>  | <b>1</b> | <b>28</b> | <b>3</b> | <b>4</b>  | -        | <b>1</b>     | -        | <b>273</b> | 1  |
| 3          | 2         | -          | -        | -          | -        | 22        | 3        | -         | -        | -            | -        | 30         | 2  |
| -          | -         | -          | -        | 2          | 1        | -         | -        | -         | -        | -            | -        | 3          | 3  |
| -          | -         | -          | -        | -          | -        | -         | -        | -         | -        | -            | -        | 4          | 4  |
| -          | -         | -          | -        | -          | -        | 2         | -        | -         | -        | -            | -        | 11         | 5  |
| -          | -         | -          | -        | 1          | -        | -         | -        | -         | -        | -            | -        | 3          | 6  |
| 47         | 7         | 24         | 4        | 5          | -        | -         | -        | 1         | -        | -            | -        | 93         | 7  |
| -          | -         | 42         | 4        | 1          | -        | -         | -        | -         | -        | -            | -        | 47         | 8  |
| 8          | 4         | -          | -        | 35         | -        | -         | -        | 1         | -        | 1            | -        | 56         | 9  |
| -          | -         | -          | -        | -          | -        | 2         | -        | -         | -        | -            | -        | 2          | 10 |
| 6          | -         | 2          | -        | 1          | -        | 2         | -        | 2         | -        | -            | -        | 24         | 11 |
| <b>37</b>  | <b>4</b>  | <b>63</b>  | <b>1</b> | <b>66</b>  | <b>1</b> | <b>10</b> | <b>2</b> | <b>13</b> | <b>7</b> | -            | <b>1</b> | <b>318</b> | 12 |
| 1          | 1         | 5          | -        | 2          | 1        | 6         | 1        | 3         | 1        | -            | 1        | 39         | 13 |
| 14         | -         | 44         | -        | 49         | -        | -         | -        | -         | -        | -            | -        | 130        | 14 |
| -          | -         | -          | -        | -          | -        | -         | -        | -         | -        | -            | -        | 7          | 15 |
| -          | -         | -          | -        | -          | -        | -         | -        | 1         | -        | -            | -        | 3          | 16 |
| -          | -         | -          | -        | -          | -        | -         | -        | -         | -        | -            | -        | 4          | 17 |
| 2          | -         | -          | -        | 1          | -        | -         | 1        | 4         | 5        | -            | -        | 37         | 18 |
| -          | -         | 2          | -        | 1          | -        | -         | -        | -         | -        | -            | -        | 3          | 19 |
| -          | -         | -          | -        | -          | -        | 3         | -        | -         | -        | -            | -        | 7          | 20 |
| 2          | -         | 1          | 1        | 1          | -        | -         | -        | 4         | 1        | -            | -        | 13         | 21 |
| -          | -         | -          | -        | 7          | -        | -         | -        | 1         | -        | -            | -        | 12         | 22 |
| 1          | -         | -          | -        | -          | -        | 1         | -        | -         | -        | -            | -        | 3          | 23 |
| 12         | 1         | 10         | -        | 4          | -        | -         | -        | -         | -        | -            | -        | 30         | 24 |
| 1          | -         | -          | -        | -          | -        | -         | -        | -         | -        | -            | -        | 2          | 25 |
| -          | 1         | -          | -        | -          | -        | -         | -        | -         | -        | -            | -        | 12         | 26 |
| 2          | 1         | 1          | -        | -          | -        | -         | -        | -         | -        | -            | -        | 9          | 27 |
| -          | -         | -          | -        | 1          | -        | -         | -        | -         | -        | -            | -        | 2          | 28 |
| 1          | -         | -          | -        | -          | -        | -         | -        | -         | -        | -            | -        | 4          | 29 |
| 1          | -         | -          | -        | -          | -        | -         | -        | -         | -        | -            | -        | 1          | 30 |
| <b>101</b> | <b>17</b> | <b>131</b> | <b>9</b> | <b>111</b> | <b>2</b> | <b>38</b> | <b>5</b> | <b>17</b> | <b>7</b> | <b>1</b>     | <b>1</b> | <b>591</b> | 31 |

&gt;&gt;

## Zupendler Voll- und Teilzeit (2% und mehr) aus anderen Ländern nach Branche, Arbeitsort und Geschlecht

Stichtag: 31.12.2012 (963) Dezember / AST 2010 Zupendler Andere VZ+TZ

|   | Vaduz     |           | Triesen  |          | Balzers  | Triesenberg |          |
|---|-----------|-----------|----------|----------|----------|-------------|----------|
|   | Männer    | Frauen    | Männer   | Frauen   | Männer   | Männer      | Frauen   |
| 1 <b>Sektor 2</b>                                   | -         | -         | -        | -        | -        | -           | -        |
| 2 CB H.v. Textilien, Bekleidung, Schuhen            | -         | -         | -        | -        | -        | -           | -        |
| 3 CL Fahrzeugbau                                    | -         | -         | -        | -        | -        | -           | -        |
| 4 CM Sonst. Warenh.; Rep. u. Install. Maschinen     | -         | -         | -        | -        | -        | -           | -        |
| 5 F Baugewerbe                                      | -         | -         | -        | -        | -        | -           | -        |
| 6 <b>Sektor 3</b>                                   | <b>26</b> | <b>12</b> | <b>2</b> | <b>8</b> | <b>4</b> | <b>14</b>   | <b>6</b> |
| 7 G Handel, Instandhalt. u. Rep. v. Fahrzeugen      | 3         | 1         | 1        | 3        | 1        | -           | -        |
| 8 H Verkehr u. Lagerei                              | -         | -         | -        | -        | -        | 6           | -        |
| 9 I Gastgewerbe                                     | -         | -         | -        | -        | -        | 2           | 1        |
| 10 JA Verlagswesen, audiovis. Medien u. Rundfunk    | -         | -         | -        | -        | -        | -           | -        |
| 11 JC Informatik- u. Informations-Dienstl.          | -         | -         | -        | -        | 1        | -           | -        |
| 12 K Finanz- u. Versicherungsdienstl.               | 10        | 3         | -        | -        | 1        | 2           | 1        |
| 13 L Grundstücks- u. Wohnungswesen                  | 1         | -         | -        | -        | 1        | 1           | -        |
| 14 MAA Rechts- u. Steuerberat., Wirtschaftsprüfung  | 3         | 1         | -        | -        | -        | -           | -        |
| 15 MAB Verw. v. Unternehmen, Unternehmensberat.     | 7         | -         | 1        | -        | -        | -           | -        |
| 16 MAC Architektur- u. Ing.büros; Werkstoffanalysen | -         | -         | -        | -        | -        | -           | -        |
| 17 MB-MC F&E; sonst. techn. Tätigkeiten             | -         | 1         | -        | -        | -        | -           | -        |
| 18 N Sonst. wirtschaftl. Dienstl.                   | 1         | -         | -        | -        | -        | 1           | -        |
| 19 P Erziehung u. Unterricht                        | 1         | -         | -        | -        | -        | -           | -        |
| 20 QA Gesundheitswesen                              | -         | -         | -        | -        | -        | -           | -        |
| 21 R Kunst, Unterhaltung u. Erholung                | -         | -         | -        | -        | -        | -           | -        |
| 22 S Sonst. Dienstl.                                | -         | -         | -        | -        | -        | 2           | 2        |
| 23 T Private Haushalte mit Hauspersonal             | -         | 6         | -        | 5        | -        | -           | 2        |
| 24 <b>Total</b>                                     | <b>26</b> | <b>12</b> | <b>2</b> | <b>8</b> | <b>4</b> | <b>14</b>   | <b>6</b> |

&gt;&gt;



| Schaan |        | Planken | Eschen | Mauren |        | Gamprin | Ruggell | Schellenberg |        |        | Total |    |
|--------|--------|---------|--------|--------|--------|---------|---------|--------------|--------|--------|-------|----|
| Männer | Frauen | Frauen  | Männer | Frauen | Männer | Frauen  | Männer  | Männer       | Frauen | Frauen |       |    |
| 2      | -      | -       | 4      | 1      | 36     | 2       | 1       | -            | -      | -      | 46    | 1  |
| -      | -      | -       | -      | -      | 1      | -       | -       | -            | -      | -      | 1     | 2  |
| -      | -      | -       | 4      | 1      | -      | -       | -       | -            | -      | -      | 5     | 3  |
| 2      | -      | -       | -      | -      | 35     | 2       | -       | -            | -      | -      | 39    | 4  |
| -      | -      | -       | -      | -      | -      | -       | 1       | -            | -      | -      | 1     | 5  |
| 8      | 14     | 2       | 1      | 2      | 18     | 7       | 2       | 1            | 2      | 4      | 133   | 6  |
| 2      | -      | -       | -      | -      | 1      | -       | -       | -            | -      | -      | 12    | 7  |
| 2      | -      | -       | -      | -      | 14     | -       | -       | -            | -      | -      | 22    | 8  |
| -      | -      | -       | -      | -      | -      | -       | -       | -            | -      | -      | 3     | 9  |
| 1      | -      | -       | -      | -      | 1      | -       | -       | -            | -      | -      | 2     | 10 |
| -      | -      | -       | -      | -      | -      | -       | -       | -            | -      | -      | 1     | 11 |
| 1      | 1      | -       | -      | -      | -      | -       | -       | 1            | -      | -      | 20    | 12 |
| -      | -      | -       | -      | -      | -      | -       | -       | -            | -      | -      | 3     | 13 |
| -      | -      | -       | -      | -      | -      | -       | -       | -            | -      | -      | 4     | 14 |
| 1      | -      | -       | -      | -      | 1      | -       | -       | -            | -      | -      | 10    | 15 |
| -      | -      | -       | -      | -      | 1      | -       | -       | -            | 1      | -      | 2     | 16 |
| -      | -      | -       | -      | -      | -      | -       | -       | -            | -      | -      | 1     | 17 |
| -      | 1      | -       | -      | -      | -      | -       | -       | -            | -      | -      | 3     | 18 |
| -      | 1      | -       | -      | -      | -      | -       | -       | -            | -      | -      | 2     | 19 |
| -      | -      | -       | 1      | -      | -      | -       | -       | -            | -      | -      | 1     | 20 |
| 1      | -      | -       | -      | -      | -      | -       | -       | -            | -      | -      | 1     | 21 |
| -      | 1      | -       | -      | -      | -      | -       | -       | -            | -      | -      | 5     | 22 |
| -      | 10     | 2       | -      | 2      | -      | 7       | 2       | -            | 1      | 4      | 41    | 23 |
| 10     | 14     | 2       | 5      | 3      | 54     | 9       | 3       | 1            | 2      | 4      | 179   | 24 |

&gt;&gt;



## 6 Wegpendler

## Wegpendler Voll- und Teilzeit (2% und mehr) nach Branche und Geschlecht

Stichtag: 31.12.2012 (963) Dezember / AST 3010 Wegpendler VZ+TZ

|  | in Liechtenstein wohnhafte Wegpendler |            | Total        |
|--|---------------------------------------|------------|--------------|
|  | Männer                                | Frauen     |              |
| <b>Sektor 1</b>                                  | <b>11</b>                             | <b>2</b>   | <b>13</b>    |
| A Land- u. Forstw., Fischerei                    | 11                                    | 2          | 13           |
| <b>Sektor 2</b>                                  | <b>498</b>                            | <b>112</b> | <b>610</b>   |
| CA H.v. Nahrung, Getränken, Tabakerzgn.          | 20                                    | 4          | 24           |
| CB H.v. Textilien, Bekleidung, Schuhen           | 6                                     | 8          | 14           |
| CC H.v. Holzwaren, Papier, Druckerzgn.           | 46                                    | 14         | 60           |
| CD-CF H.v. chem. u. pharmazeut. Erzgn.           | 22                                    | 9          | 31           |
| CG H.v. Gummi-, Kunststoff-, Glas-, Keramikwa.   | 22                                    | 8          | 30           |
| CH Metallerzeugung u. -bearb., Metallerzgn.      | 69                                    | 10         | 79           |
| CI H.v. EDV-Geräten, elektron. u. opt. Erzgn.    | 53                                    | 10         | 63           |
| CJ H.v. elektrischer Ausrüstungen                | 5                                     | 1          | 6            |
| CK Maschinenbau                                  | 119                                   | 27         | 146          |
| CL Fahrzeugbau                                   | 30                                    | 7          | 37           |
| CM Sonst. Warenh.; Rep. u. Install. Maschinen    | 19                                    | 5          | 24           |
| D-E Energie- u. Wasserversorg.; Abfallentsorg.   | 17                                    | 1          | 18           |
| F Baugewerbe                                     | 70                                    | 8          | 78           |
| <b>Sektor 3</b>                                  | <b>654</b>                            | <b>675</b> | <b>1 329</b> |
| G Handel, Instandhalt. u. Rep. v. Fahrzeugen     | 174                                   | 153        | 327          |
| H Verkehr u. Lagerei                             | 49                                    | 21         | 70           |
| I Gastgewerbe                                    | 32                                    | 42         | 74           |
| JA Verlagswesen, audiovis. Medien u. Rundfunk    | 4                                     | 5          | 9            |
| JB Telekommunikation                             | 2                                     | -          | 2            |
| JC Informatik- u. Informations-Dienstl.          | 36                                    | 4          | 40           |
| K Finanz- u. Versicherungsdienstl.               | 68                                    | 34         | 102          |
| L Grundstücks- u. Wohnungswesen                  | 6                                     | 2          | 8            |
| MAA Rechts- u. Steuerberat., Wirtschaftsprüfung  | 17                                    | 17         | 34           |
| MAB Verw. v. Unternehmen, Unternehmensberat.     | 29                                    | 11         | 40           |
| MAC Architektur- u. Ing.büros; Werkstoffanalysen | 35                                    | 13         | 48           |
| MB-MC F&E; sonst. techn. Tätigkeiten             | 15                                    | 15         | 30           |
| N Sonst. wirtschaftl. Dienstl.                   | 31                                    | 16         | 47           |
| O Öffentliche Verwaltung; Sozialversich.         | 16                                    | 21         | 37           |
| P Erziehung u. Unterricht                        | 57                                    | 73         | 130          |
| QA Gesundheitswesen                              | 30                                    | 139        | 169          |
| QB Heime u. Sozialwesen                          | 15                                    | 49         | 64           |
| R Kunst, Unterhaltung u. Erholung                | 16                                    | 7          | 23           |
| S Sonst. Dienstl.                                | 12                                    | 42         | 54           |
| U Exterritoriale Org.; Zollbehörden              | 10                                    | 11         | 21           |
| <b>Total</b>                                     | <b>1 163</b>                          | <b>789</b> | <b>1 952</b> |

## Wegpendler Vollzeit (90% und mehr) nach Branche und Geschlecht

Stichtag: 31.12.2012 (963) Dezember / AST 3010 Wegpendler VZ

|  | in Liechtenstein wohnhafte Wegpendler |            | Total        |
|--|---------------------------------------|------------|--------------|
|  | Männer                                | Frauen     |              |
| <b>Sektor 1</b>                                  | <b>11</b>                             | <b>2</b>   | <b>13</b>    |
| A Land- u. Forstw., Fischerei                    | 11                                    | 2          | 13           |
| <b>Sektor 2</b>                                  | <b>472</b>                            | <b>69</b>  | <b>541</b>   |
| CA H.v. Nahrung, Getränken, Tabakerzgn.          | 20                                    | 2          | 22           |
| CB H.v. Textilien, Bekleidung, Schuhen           | 6                                     | 4          | 10           |
| CC H.v. Holzwaren, Papier, Druckerzgn.           | 45                                    | 4          | 49           |
| CD-CF H.v. chem. u. pharmazeut. Erzgn.           | 22                                    | 9          | 31           |
| CG H.v. Gummi-, Kunststoff-, Glas-, Keramikwa.   | 16                                    | 5          | 21           |
| CH Metallerzeugung u. -bearb., Metallerzgn.      | 67                                    | 8          | 75           |
| CI H.v. EDV-Geräten, elektron. u. opt. Erzgn.    | 49                                    | 7          | 56           |
| CJ H.v. elektrischer Ausrüstungen                | 4                                     | 1          | 5            |
| CK Maschinenbau                                  | 112                                   | 18         | 130          |
| CL Fahrzeugbau                                   | 30                                    | 5          | 35           |
| CM Sonst. Warenh.; Rep. u. Install. Maschinen    | 17                                    | 3          | 20           |
| D-E Energie- u. Wasserversorg.; Abfallentsorg.   | 17                                    | 1          | 18           |
| F Baugewerbe                                     | 67                                    | 2          | 69           |
| <b>Sektor 3</b>                                  | <b>572</b>                            | <b>357</b> | <b>929</b>   |
| G Handel, Instandhalt. u. Rep. v. Fahrzeugen     | 158                                   | 86         | 244          |
| H Verkehr u. Lagerei                             | 46                                    | 15         | 61           |
| I Gastgewerbe                                    | 31                                    | 24         | 55           |
| JA Verlagswesen, audiovis. Medien u. Rundfunk    | 4                                     | 4          | 8            |
| JB Telekommunikation                             | 2                                     | -          | 2            |
| JC Informatik- u. Informations-Dienstl.          | 31                                    | 2          | 33           |
| K Finanz- u. Versicherungsdienstl.               | 61                                    | 26         | 87           |
| L Grundstücks- u. Wohnungswesen                  | 6                                     | -          | 6            |
| MAA Rechts- u. Steuerberat., Wirtschaftsprüfung  | 14                                    | 14         | 28           |
| MAB Verw. v. Unternehmen, Unternehmensberat.     | 25                                    | 6          | 31           |
| MAC Architektur- u. Ing.büros; Werkstoffanalysen | 31                                    | 8          | 39           |
| MB-MC F&E; sonst. techn. Tätigkeiten             | 12                                    | 9          | 21           |
| N Sonst. wirtschaftl. Dienstl.                   | 30                                    | 9          | 39           |
| O Öffentliche Verwaltung; Sozialversich.         | 14                                    | 6          | 20           |
| P Erziehung u. Unterricht                        | 38                                    | 25         | 63           |
| QA Gesundheitswesen                              | 28                                    | 64         | 92           |
| QB Heime u. Sozialwesen                          | 10                                    | 20         | 30           |
| R Kunst, Unterhaltung u. Erholung                | 14                                    | 3          | 17           |
| S Sonst. Dienstl.                                | 8                                     | 27         | 35           |
| U Exterritoriale Org.; Zollbehörden              | 9                                     | 9          | 18           |
| <b>Total</b>                                     | <b>1 055</b>                          | <b>428</b> | <b>1 483</b> |

## Wegpendler Teilzeit (50% bis 89%) nach Branche und Geschlecht

Stichtag: 31.12.2012 (963) Dezember / AST 3010 Wegpendler TZ1

|  | in Liechtenstein wohnhafte Wegpendler |            | Total      |
|--|---------------------------------------|------------|------------|
|  | Männer                                | Frauen     |            |
| <b>Sektor 1</b>                                  | -                                     | -          | -          |
| A Land- u. Forstw., Fischerei                    | -                                     | -          | -          |
| <b>Sektor 2</b>                                  | <b>22</b>                             | <b>27</b>  | <b>49</b>  |
| CA H.v. Nahrung, Getränken, Tabakerzgn.          | -                                     | 1          | 1          |
| CB H.v. Textilien, Bekleidung, Schuhen           | -                                     | 3          | 3          |
| CC H.v. Holzwaren, Papier, Druckerzgn.           | 1                                     | 6          | 7          |
| CD-CF H.v. chem. u. pharmazeut. Erzgn.           | -                                     | -          | -          |
| CG H.v. Gummi-, Kunststoff-, Glas-, Keramikwa.   | 5                                     | 1          | 6          |
| CH Metallerzeugung u. -bearb., Metallerzgn.      | 2                                     | 1          | 3          |
| CI H.v. EDV-Geräten, elektron. u. opt. Erzgn.    | 4                                     | 3          | 7          |
| CJ H.v. elektrischer Ausrüstungen                | -                                     | -          | -          |
| CK Maschinenbau                                  | 5                                     | 7          | 12         |
| CL Fahrzeugbau                                   | -                                     | 1          | 1          |
| CM Sonst. Warenh.; Rep. u. Install. Maschinen    | 2                                     | 1          | 3          |
| D-E Energie- u. Wasserversorg.; Abfallentsorg.   | -                                     | -          | -          |
| F Baugewerbe                                     | 3                                     | 3          | 6          |
| <b>Sektor 3</b>                                  | <b>66</b>                             | <b>212</b> | <b>278</b> |
| G Handel, Instandhalt. u. Rep. v. Fahrzeugen     | 13                                    | 48         | 61         |
| H Verkehr u. Lagerei                             | 3                                     | 5          | 8          |
| I Gastgewerbe                                    | -                                     | 14         | 14         |
| JA Verlagswesen, audiovis. Medien u. Rundfunk    | -                                     | 1          | 1          |
| JB Telekommunikation                             | -                                     | -          | -          |
| JC Informatik- u. Informations-Dienstl.          | 5                                     | 2          | 7          |
| K Finanz- u. Versicherungsdienstl.               | 4                                     | 7          | 11         |
| L Grundstücks- u. Wohnungswesen                  | -                                     | -          | -          |
| MAA Rechts- u. Steuerberat., Wirtschaftsprüfung  | 2                                     | 2          | 4          |
| MAB Verw. v. Unternehmen, Unternehmensberat.     | 4                                     | 4          | 8          |
| MAC Architektur- u. Ing.büros; Werkstoffanalysen | 3                                     | 4          | 7          |
| MB-MC F&E; sonst. techn. Tätigkeiten             | 2                                     | 1          | 3          |
| N Sonst. wirtschaftl. Dienstl.                   | 1                                     | 4          | 5          |
| O Öffentliche Verwaltung; Sozialversich.         | 2                                     | 8          | 10         |
| P Erziehung u. Unterricht                        | 15                                    | 26         | 41         |
| QA Gesundheitswesen                              | 2                                     | 48         | 50         |
| QB Heime u. Sozialwesen                          | 5                                     | 26         | 31         |
| R Kunst, Unterhaltung u. Erholung                | 1                                     | 1          | 2          |
| S Sonst. Dienstl.                                | 3                                     | 9          | 12         |
| U Exterritoriale Org.; Zollbehörden              | 1                                     | 2          | 3          |
| <b>Total</b>                                     | <b>88</b>                             | <b>239</b> | <b>327</b> |

## Wegpendler Teilzeit (2% bis 49%) nach Branche und Geschlecht

Stichtag: 31.12.2012 (963) Dezember / AST 3010 Wegpendler TZ2

|  | in Liechtenstein wohnhafte Wegpendler |            | Total      |
|--|---------------------------------------|------------|------------|
|  | Männer                                | Frauen     |            |
| <b>Sektor 1</b>                                  | -                                     | -          | -          |
| A Land- u. Forstw., Fischerei                    | -                                     | -          | -          |
| <b>Sektor 2</b>                                  | <b>4</b>                              | <b>16</b>  | <b>20</b>  |
| CA H.v. Nahrung, Getränken, Tabakerzgn.          | -                                     | 1          | 1          |
| CB H.v. Textilien, Bekleidung, Schuhen           | -                                     | 1          | 1          |
| CC H.v. Holzwaren, Papier, Druckerzgn.           | -                                     | 4          | 4          |
| CD-CF H.v. chem. u. pharmazeut. Erzgn.           | -                                     | -          | -          |
| CG H.v. Gummi-, Kunststoff-, Glas-, Keramikwa.   | 1                                     | 2          | 3          |
| CH Metallerzeugung u. -bearb., Metallerzgn.      | -                                     | 1          | 1          |
| CI H.v. EDV-Geräten, elektron. u. opt. Erzgn.    | -                                     | -          | -          |
| CJ H.v. elektrischer Ausrüstungen                | 1                                     | -          | 1          |
| CK Maschinenbau                                  | 2                                     | 2          | 4          |
| CL Fahrzeugbau                                   | -                                     | 1          | 1          |
| CM Sonst. Warenh.; Rep. u. Install. Maschinen    | -                                     | 1          | 1          |
| D-E Energie- u. Wasserversorg.; Abfallentsorg.   | -                                     | -          | -          |
| F Baugewerbe                                     | -                                     | 3          | 3          |
| <b>Sektor 3</b>                                  | <b>16</b>                             | <b>106</b> | <b>122</b> |
| G Handel, Instandhalt. u. Rep. v. Fahrzeugen     | 3                                     | 19         | 22         |
| H Verkehr u. Lagerei                             | -                                     | 1          | 1          |
| I Gastgewerbe                                    | 1                                     | 4          | 5          |
| JA Verlagswesen, audiovis. Medien u. Rundfunk    | -                                     | -          | -          |
| JB Telekommunikation                             | -                                     | -          | -          |
| JC Informatik- u. Informations-Dienstl.          | -                                     | -          | -          |
| K Finanz- u. Versicherungsdienstl.               | 3                                     | 1          | 4          |
| L Grundstücks- u. Wohnungswesen                  | -                                     | 2          | 2          |
| MAA Rechts- u. Steuerberat., Wirtschaftsprüfung  | 1                                     | 1          | 2          |
| MAB Verw. v. Unternehmen, Unternehmensberat.     | -                                     | 1          | 1          |
| MAC Architektur- u. Ing.büros; Werkstoffanalysen | 1                                     | 1          | 2          |
| MB-MC F&E; sonst. techn. Tätigkeiten             | 1                                     | 5          | 6          |
| N Sonst. wirtschaftl. Dienstl.                   | -                                     | 3          | 3          |
| O Öffentliche Verwaltung; Sozialversich.         | -                                     | 7          | 7          |
| P Erziehung u. Unterricht                        | 4                                     | 22         | 26         |
| QA Gesundheitswesen                              | -                                     | 27         | 27         |
| QB Heime u. Sozialwesen                          | -                                     | 3          | 3          |
| R Kunst, Unterhaltung u. Erholung                | 1                                     | 3          | 4          |
| S Sonst. Dienstl.                                | 1                                     | 6          | 7          |
| U Exterritoriale Org.; Zollbehörden              | -                                     | -          | -          |
| <b>Total</b>                                     | <b>20</b>                             | <b>122</b> | <b>142</b> |

## Wegpendler Voll- und Teilzeit (2% und mehr) nach Alter und Geschlecht

Stichtag: 31.12.2012 (963) Dezember / AST 3030 Wegpendler VZ+TZ

| in Liechtenstein wohnhafte Wegpendler |        |        |       | >> in Liechtenstein wohnhafte Wegpendler |              |            |              |
|---------------------------------------|--------|--------|-------|--|--------------|------------|--------------|
| Alter                                 | Männer | Frauen | Total | Alter                                    | Männer       | Frauen     | Total        |
| 16                                    | 1      | -      | 1     | 43                                       | 31           | 22         | 53           |
| 17                                    | 1      | 2      | 3     | 44                                       | 27           | 20         | 47           |
| 18                                    | 5      | 6      | 11    | 45                                       | 29           | 18         | 47           |
| 19                                    | 8      | 8      | 16    | 46                                       | 28           | 21         | 49           |
| 20                                    | 8      | 15     | 23    | 47                                       | 40           | 17         | 57           |
| 21                                    | 16     | 19     | 35    | 48                                       | 22           | 18         | 40           |
| 22                                    | 9      | 14     | 23    | 49                                       | 41           | 22         | 63           |
| 23                                    | 17     | 15     | 32    | 50                                       | 33           | 18         | 51           |
| 24                                    | 23     | 23     | 46    | 51                                       | 28           | 19         | 47           |
| 25                                    | 25     | 24     | 49    | 52                                       | 27           | 18         | 45           |
| 26                                    | 23     | 24     | 47    | 53                                       | 16           | 11         | 27           |
| 27                                    | 23     | 25     | 48    | 54                                       | 21           | 19         | 40           |
| 28                                    | 37     | 28     | 65    | 55                                       | 18           | 17         | 35           |
| 29                                    | 28     | 25     | 53    | 56                                       | 27           | 9          | 36           |
| 30                                    | 41     | 29     | 70    | 57                                       | 19           | 10         | 29           |
| 31                                    | 35     | 23     | 58    | 58                                       | 12           | 10         | 22           |
| 32                                    | 34     | 26     | 60    | 59                                       | 9            | 4          | 13           |
| 33                                    | 31     | 21     | 52    | 60                                       | 13           | 7          | 20           |
| 34                                    | 26     | 29     | 55    | 61                                       | 16           | 4          | 20           |
| 35                                    | 43     | 17     | 60    | 62                                       | 9            | 5          | 14           |
| 36                                    | 25     | 16     | 41    | 63                                       | 6            | 1          | 7            |
| 37                                    | 37     | 16     | 53    | 64                                       | 7            | 2          | 9            |
| 38                                    | 34     | 14     | 48    | 65                                       | 3            | 1          | 4            |
| 39                                    | 21     | 19     | 40    | 66                                       | 4            | 1          | 5            |
| 40                                    | 27     | 19     | 46    | 68                                       | -            | 1          | 1            |
| 41                                    | 36     | 18     | 54    | 71                                       | 1            | 1          | 2            |
| 42                                    | 60     | 18     | 78    | 75                                       | 1            | -          | 1            |
|                                       |        |        | >>    | 77                                       | 1            | -          | 1            |
|                                       |        |        |       | <b>Total</b>                             | <b>1 163</b> | <b>789</b> | <b>1 952</b> |



## Wegpendler Vollzeit (90% und mehr) nach Alter und Geschlecht

Stichtag: 31.12.2012 (963) Dezember / AST 3030 Wegpendler VZ

| Alter | in Liechtenstein wohnhafte Wegpendler |        | Total |
|-------|---------------------------------------|--------|-------|
|       | Männer                                | Frauen |       |
| 16    | 1                                     | -      | 1     |
| 17    | 1                                     | 2      | 3     |
| 18    | 5                                     | 6      | 11    |
| 19    | 8                                     | 8      | 16    |
| 20    | 8                                     | 14     | 22    |
| 21    | 16                                    | 17     | 33    |
| 22    | 8                                     | 10     | 18    |
| 23    | 15                                    | 14     | 29    |
| 24    | 20                                    | 19     | 39    |
| 25    | 22                                    | 18     | 40    |
| 26    | 18                                    | 18     | 36    |
| 27    | 21                                    | 21     | 42    |
| 28    | 35                                    | 19     | 54    |
| 29    | 23                                    | 18     | 41    |
| 30    | 38                                    | 20     | 58    |
| 31    | 33                                    | 13     | 46    |
| 32    | 32                                    | 15     | 47    |
| 33    | 30                                    | 13     | 43    |
| 34    | 26                                    | 16     | 42    |
| 35    | 40                                    | 8      | 48    |
| 36    | 24                                    | 3      | 27    |
| 37    | 32                                    | 7      | 39    |
| 38    | 32                                    | 4      | 36    |
| 39    | 20                                    | 10     | 30    |
| 40    | 26                                    | 10     | 36    |
|       |                                       |        | >>    |

| Alter        | in Liechtenstein wohnhafte Wegpendler |            | Total        |
|--------------|---------------------------------------|------------|--------------|
|              | Männer                                | Frauen     |              |
| 41           | 35                                    | 6          | 41           |
| 42           | 59                                    | 8          | 67           |
| 43           | 29                                    | 10         | 39           |
| 44           | 26                                    | 10         | 36           |
| 45           | 23                                    | 9          | 32           |
| 46           | 26                                    | 10         | 36           |
| 47           | 36                                    | 8          | 44           |
| 48           | 21                                    | 9          | 30           |
| 49           | 32                                    | 6          | 38           |
| 50           | 32                                    | 5          | 37           |
| 51           | 25                                    | 7          | 32           |
| 52           | 24                                    | 8          | 32           |
| 53           | 14                                    | 4          | 18           |
| 54           | 19                                    | 3          | 22           |
| 55           | 16                                    | 7          | 23           |
| 56           | 26                                    | 2          | 28           |
| 57           | 17                                    | 2          | 19           |
| 58           | 9                                     | 3          | 12           |
| 59           | 8                                     | -          | 8            |
| 60           | 12                                    | 4          | 16           |
| 61           | 12                                    | -          | 12           |
| 62           | 6                                     | 2          | 8            |
| 63           | 5                                     | 1          | 6            |
| 64           | 4                                     | -          | 4            |
| 65           | 2                                     | -          | 2            |
| 66           | 3                                     | 1          | 4            |
| <b>Total</b> | <b>1 055</b>                          | <b>428</b> | <b>1 483</b> |

## Wegpendler Teilzeit (50% bis 89%) nach Alter und Geschlecht

Stichtag: 31.12.2012 (963) Dezember / AST 3030 Wegpendler TZ1

| Alter | in Liechtenstein wohnhafte Wegpendler |        | Total |
|-------|---------------------------------------|--------|-------|
|       | Männer                                | Frauen |       |
| 20    | -                                     | 1      | 1     |
| 21    | -                                     | 2      | 2     |
| 22    | 1                                     | 4      | 5     |
| 23    | 1                                     | -      | 1     |
| 24    | 2                                     | 4      | 6     |
| 25    | 3                                     | 5      | 8     |
| 26    | 4                                     | 5      | 9     |
| 27    | 2                                     | 3      | 5     |
| 28    | 2                                     | 7      | 9     |
| 29    | 4                                     | 6      | 10    |
| 30    | 3                                     | 5      | 8     |
| 31    | 2                                     | 9      | 11    |
| 32    | 1                                     | 8      | 9     |
| 33    | 1                                     | 6      | 7     |
| 34    | -                                     | 5      | 5     |
| 35    | 3                                     | 5      | 8     |
| 36    | 1                                     | 4      | 5     |
| 37    | 5                                     | 5      | 10    |
| 38    | 1                                     | 4      | 5     |
| 39    | 1                                     | 6      | 7     |
| 40    | 1                                     | 6      | 7     |
| 41    | 1                                     | 11     | 12    |
| 42    | 1                                     | 3      | 4     |
| 43    | 2                                     | 6      | 8     |
| 44    | 1                                     | 6      | 7     |
|       |                                       |        | >>    |

| Alter        | in Liechtenstein wohnhafte Wegpendler |            | Total      |
|--------------|---------------------------------------|------------|------------|
|              | Männer                                | Frauen     |            |
| 45           | 6                                     | 6          | 12         |
| 46           | 2                                     | 8          | 10         |
| 47           | 2                                     | 4          | 6          |
| 48           | 1                                     | 6          | 7          |
| 49           | 6                                     | 16         | 22         |
| 50           | 1                                     | 7          | 8          |
| 51           | 2                                     | 3          | 5          |
| 52           | 2                                     | 8          | 10         |
| 53           | 1                                     | 4          | 5          |
| 54           | 1                                     | 12         | 13         |
| 55           | 2                                     | 7          | 9          |
| 56           | 1                                     | 5          | 6          |
| 57           | 1                                     | 6          | 7          |
| 58           | 2                                     | 7          | 9          |
| 59           | 1                                     | 4          | 5          |
| 60           | 1                                     | 2          | 3          |
| 61           | 3                                     | 3          | 6          |
| 62           | 3                                     | 1          | 4          |
| 63           | 1                                     | -          | 1          |
| 64           | 1                                     | 2          | 3          |
| 65           | 1                                     | -          | 1          |
| 66           | 1                                     | -          | 1          |
| 68           | -                                     | 1          | 1          |
| 71           | 1                                     | 1          | 2          |
| 75           | 1                                     | -          | 1          |
| 77           | 1                                     | -          | 1          |
| <b>Total</b> | <b>88</b>                             | <b>239</b> | <b>327</b> |

## Wegpendler Teilzeit (2% bis 49%) nach Alter und Geschlecht

Stichtag: 31.12.2012 (963) Dezember / AST 3030 Wegpendler TZ2

| Alter | in Liechtenstein wohnhafte Wegpendler |        | Total |
|-------|---------------------------------------|--------|-------|
|       | Männer                                | Frauen |       |
| 23    | 1                                     | 1      | 2     |
| 24    | 1                                     | -      | 1     |
| 25    | -                                     | 1      | 1     |
| 26    | 1                                     | 1      | 2     |
| 27    | -                                     | 1      | 1     |
| 28    | -                                     | 2      | 2     |
| 29    | 1                                     | 1      | 2     |
| 30    | -                                     | 4      | 4     |
| 31    | -                                     | 1      | 1     |
| 32    | 1                                     | 3      | 4     |
| 33    | -                                     | 2      | 2     |
| 34    | -                                     | 8      | 8     |
| 35    | -                                     | 4      | 4     |
| 36    | -                                     | 9      | 9     |
| 37    | -                                     | 4      | 4     |
| 38    | 1                                     | 6      | 7     |
| 39    | -                                     | 3      | 3     |
| 40    | -                                     | 3      | 3     |
| 41    | -                                     | 1      | 1     |
| 42    | -                                     | 7      | 7     |

&gt;&gt;

| Alter        | in Liechtenstein wohnhafte Wegpendler |            | Total      |
|--------------|---------------------------------------|------------|------------|
|              | Männer                                | Frauen     |            |
| 43           | -                                     | 6          | 6          |
| 44           | -                                     | 4          | 4          |
| 45           | -                                     | 3          | 3          |
| 46           | -                                     | 3          | 3          |
| 47           | 2                                     | 5          | 7          |
| 48           | -                                     | 3          | 3          |
| 49           | 3                                     | -          | 3          |
| 50           | -                                     | 6          | 6          |
| 51           | 1                                     | 9          | 10         |
| 52           | 1                                     | 2          | 3          |
| 53           | 1                                     | 3          | 4          |
| 54           | 1                                     | 4          | 5          |
| 55           | -                                     | 3          | 3          |
| 56           | -                                     | 2          | 2          |
| 57           | 1                                     | 2          | 3          |
| 58           | 1                                     | -          | 1          |
| 60           | -                                     | 1          | 1          |
| 61           | 1                                     | 1          | 2          |
| 62           | -                                     | 2          | 2          |
| 64           | 2                                     | -          | 2          |
| 65           | -                                     | 1          | 1          |
| <b>Total</b> | <b>20</b>                             | <b>122</b> | <b>142</b> |



## 7 Zeitreihen

## Bevölkerung und Beschäftigte (Voll- und Teilzeit) seit 1880

| Jahr | Wohnbevölkerung | Erwerbstätige Wohnbevölkerung |     | Zupendler | Beschäftigte am Jahresende |                 |       |
|------|-----------------|-------------------------------|-----|-----------|----------------------------|-----------------|-------|
|      |                 | davon Wegpendler              |     |           |                            | davon Ausländer |       |
| 1880 | 8 095           | 3 137                         | *   | *         | *                          | *               | *     |
| 1891 | 7 864           | 3 282                         | *   | *         | *                          | *               | *     |
| 1901 | 7 531           | 3 120                         | *   | *         | *                          | *               | *     |
| 1911 | 8 020           | 3 479                         | *   | *         | *                          | *               | *     |
| 1921 | 8 841           | 4 323                         | *   | *         | *                          | *               | *     |
| 1930 | 9 948           | 4 436                         | -   | 150       | 4 586                      | *               | *     |
| 1941 | 11 094          | 4 874                         | 723 | 10        | 4 161                      | 676             | 16.2% |
| 1950 | 13 757          | 6 018                         | 380 | 700       | 6 338                      | 2 007           | 31.7% |
| 1960 | 16 628          | 7 575                         | 179 | 1 700     | 9 096                      | 3 893           | 42.8% |
| 1970 | 21 350          | 9 336                         | 368 | 2 601     | 11 569                     | 6 240           | 53.9% |
| 1980 | 25 215          | 12 266                        | 723 | 3 297     | 14 840                     | 8 212           | 55.3% |
| 1990 | 29 032          | 13 970                        | 950 | 6 885     | 19 905                     | 11 933          | 59.9% |

| Jahr | Einwohner | Erwerbstätige Einwohner |       | Zupendler | Beschäftigte am Jahresende |                 |       |
|------|-----------|-------------------------|-------|-----------|----------------------------|-----------------|-------|
|      |           | davon Wegpendler        |       |           |                            | davon Ausländer |       |
| 1997 | 31 391    | 15 993                  | 1 190 | 8 388     | 23 191                     | 13 691          | 59.0% |
| 1998 | 32 075    | 15 915                  | 988   | 8 928     | 23 855                     | 14 357          | 60.2% |
| 1999 | 32 973    | 16 668                  | 1 066 | 9 741     | 25 343                     | 15 419          | 60.8% |
| 2000 | 33 359    | 16 710                  | 1 105 | 11 192    | 26 797                     | 16 960          | 63.3% |
| 2001 | 34 146    | 17 011                  | 1 136 | 12 908    | 28 783                     | 18 728          | 65.1% |
| 2002 | 34 414    | 16 886                  | 1 102 | 13 030    | 28 814                     | 18 805          | 65.3% |
| 2003 | 34 770    | 16 824                  | 1 182 | 13 413    | 29 055                     | 19 081          | 65.7% |
| 2004 | 34 951    | 16 768                  | 1 146 | 13 911    | 29 533                     | 19 506          | 66.0% |
| 2005 | 35 274    | 16 872                  | 1 205 | 14 503    | 30 170                     | 20 035          | 66.4% |
| 2006 | 35 536    | 17 223                  | 1 287 | 15 138    | 31 074                     | 20 700          | 66.6% |
| 2007 | 35 762    | 17 575                  | 1 382 | 16 242    | 32 435                     | 21 883          | 67.5% |
| 2008 | 35 981    | 17 758                  | 1 371 | 17 028    | 33 415                     | 22 621          | 67.7% |
| 2009 | 36 315    | 17 610                  | 1 437 | 16 704    | 32 877                     | 22 130          | 67.3% |
| 2010 | 36 525    | 18 280                  | 1 516 | 17 570    | 34 334                     | 23 187          | 67.5% |
| 2011 | 36 848    | 18 924                  | 1 950 | 18 279    | 35 253                     | 23 933          | 67.9% |
| 2012 | 37 182    | 19 041                  | 1 952 | 18 740    | 35 829                     | 24 522          | 68.4% |

### Erläuterung zu den Tabellen:

Die Zupendlerzahl im Jahre 1997 wurde nachträglich korrigiert (teilweise gerechnet).

Die Zupendlerzahlen in den Jahren 1930, 1942, 1950 und 1960 beruhen auf Schätzungen.

Bis 2009: Beschäftigte mit einem Beschäftigungsgrad von 15% und mehr.

Ab 2010: Beschäftigte mit einem Beschäftigungsgrad von 2% und mehr.

## Beschäftigte (Voll- und Teilzeit) - nach Sektoren seit 1980 im Ganzen und in Prozent

| Jahr | Sektor 1       |      | Sektor 2  |       | Sektor 3         |       | Total  |      |
|------|----------------|------|-----------|-------|------------------|-------|--------|------|
|      | Landwirtschaft |      | Industrie |       | Dienstleistungen |       |        |      |
| 1980 | 435            | 2.9% | 8 203     | 55.3% | 6 202            | 41.8% | 14 840 | 100% |
| 1981 | 429            | 2.8% | 9 383     | 61.4% | 5 474            | 35.8% | 15 286 | 100% |
| 1982 | 377            | 2.5% | 8 446     | 55.1% | 6 500            | 42.4% | 15 323 | 100% |
| 1983 | 389            | 2.6% | 8 242     | 54.3% | 6 532            | 43.1% | 15 163 | 100% |
| 1984 | 385            | 2.5% | 8 451     | 54.1% | 6 779            | 43.4% | 15 615 | 100% |
| 1985 | 377            | 2.3% | 8 769     | 54.0% | 7 094            | 43.7% | 16 240 | 100% |
| 1986 | 375            | 2.2% | 9 012     | 52.8% | 7 691            | 45.0% | 17 078 | 100% |
| 1987 | 396            | 2.2% | 9 514     | 52.5% | 8 198            | 45.3% | 18 108 | 100% |
| 1988 | 351            | 1.9% | 9 737     | 52.3% | 8 512            | 45.8% | 18 600 | 100% |
| 1989 | 354            | 1.8% | 10 221    | 53.0% | 8 721            | 45.2% | 19 296 | 100% |
| 1990 | 351            | 1.8% | 10 581    | 53.2% | 8 973            | 45.0% | 19 905 | 100% |
| 1991 | 355            | 1.7% | 10 435    | 51.1% | 9 654            | 47.2% | 20 444 | 100% |
| 1992 | 336            | 1.7% | 10 037    | 50.1% | 9 664            | 48.2% | 20 037 | 100% |
| 1993 | 347            | 1.7% | 9 982     | 48.1% | 10 427           | 50.2% | 20 756 | 100% |
| 1994 | 348            | 1.7% | 10 052    | 47.6% | 10 709           | 50.7% | 21 109 | 100% |
| 1995 | 350            | 1.6% | 10 199    | 46.5% | 11 383           | 51.9% | 21 932 | 100% |
| 1996 | 344            | 1.5% | 10 273    | 45.6% | 11 906           | 52.9% | 22 523 | 100% |
| 1997 | 301            | 1.3% | 10 545    | 45.5% | 12 345           | 53.2% | 23 191 | 100% |
| 1998 | 318            | 1.3% | 10 988    | 46.1% | 12 549           | 52.6% | 23 855 | 100% |
| 1999 | 327            | 1.3% | 11 450    | 45.2% | 13 566           | 53.5% | 25 343 | 100% |
| 2000 | 338            | 1.3% | 12 136    | 45.3% | 14 323           | 53.5% | 26 797 | 100% |
| 2001 | 359            | 1.2% | 13 032    | 45.3% | 15 392           | 53.5% | 28 783 | 100% |
| 2002 | 366            | 1.3% | 12 927    | 44.9% | 15 521           | 53.9% | 28 814 | 100% |
| 2003 | 386            | 1.3% | 13 073    | 45.0% | 15 596           | 53.7% | 29 055 | 100% |
| 2004 | 385            | 1.3% | 13 050    | 44.2% | 16 098           | 54.5% | 29 533 | 100% |
| 2005 | 381            | 1.3% | 13 242    | 43.9% | 16 547           | 54.8% | 30 170 | 100% |
| 2006 | 398            | 1.3% | 13 569    | 43.7% | 17 107           | 55.1% | 31 074 | 100% |
| 2007 | 372            | 1.1% | 14 096    | 43.5% | 17 967           | 55.4% | 32 435 | 100% |
| 2008 | 263            | 0.8% | 14 101    | 42.2% | 19 051           | 57.0% | 33 415 | 100% |
| 2009 | 261            | 0.8% | 13 582    | 41.3% | 19 034           | 57.9% | 32 877 | 100% |
| 2010 | 272            | 0.8% | 13 944    | 40.6% | 20 118           | 58.6% | 34 334 | 100% |
| 2011 | 277            | 0.8% | 13 875    | 39.4% | 21 101           | 59.9% | 35 253 | 100% |
| 2012 | 270            | 0.8% | 14 100    | 39.4% | 21 459           | 59.9% | 35 829 | 100% |

### Erläuterung zur Tabelle:

Die Anzahl der Beschäftigten in den Jahren 1995, 1996 und 1997 wurde nachträglich korrigiert (teilweise gerechnet).

Ab dem Jahr 2008 sind die Sektoren gemäss NOGA 2008 erfasst.

Bis 2009: Beschäftigte mit einem Beschäftigungsgrad von 15% und mehr.

Ab 2010: Beschäftigte mit einem Beschäftigungsgrad von 2% und mehr.

## Zupendler (Voll- und Teilzeit) nach Wohnland seit 1980

| Jahr | Männer | Frauen | Schweiz | Österreich | Deutschland | Andere | Total  |
|------|--------|--------|---------|------------|-------------|--------|--------|
| 1980 | .      | .      | 945     | 2 352      | -           | -      | 3 297  |
| 1985 | .      | .      | 1 572   | 2 718      | -           | -      | 4 290  |
| 1990 | .      | .      | 2 213   | 4 672      | -           | -      | 6 885  |
| 1991 | .      | .      | 2 211   | 4 484      | 35          | 13     | 6 743  |
| 1992 | .      | .      | 2 200   | 4 227      | 36          | 13     | 6 476  |
| 1993 | .      | .      | 2 693   | 4 187      | 43          | 13     | 6 936  |
| 1994 | .      | .      | 3 072   | 4 199      | 48          | 15     | 7 334  |
| 1995 | .      | .      | 3 341   | 4 114      | 59          | 12     | 7 526  |
| 1996 | 5 067  | 2 796  | 3 528   | 4 257      | 70          | 8      | 7 863  |
| 1997 | 5 402  | 2 986  | 3 869   | 4 431      | 82          | 6      | 8 388  |
| 1998 | 5 897  | 3 031  | 4 035   | 4 781      | 100         | 12     | 8 928  |
| 1999 | 6 462  | 3 279  | 4 335   | 5 241      | 135         | 30     | 9 741  |
| 2000 | 7 425  | 3 767  | 4 762   | 6 136      | 213         | 81     | 11 192 |
| 2001 | 8 507  | 4 401  | 5 434   | 6 924      | 357         | 193    | 12 908 |
| 2002 | 8 477  | 4 553  | 5 742   | 6 844      | 354         | 90     | 13 030 |
| 2003 | 8 738  | 4 675  | 6 065   | 6 975      | 323         | 50     | 13 413 |
| 2004 | 9 044  | 4 867  | 6 448   | 7 072      | 351         | 40     | 13 911 |
| 2005 | 9 378  | 5 125  | 6 794   | 7 258      | 415         | 36     | 14 503 |
| 2006 | 9 807  | 5 331  | 7 338   | 7 266      | 493         | 41     | 15 138 |
| 2007 | 10 360 | 5 882  | 7 958   | 7 590      | 645         | 49     | 16 242 |
| 2008 | 10 890 | 6 138  | 8 621   | 7 709      | 651         | 47     | 17 028 |
| 2009 | 10 669 | 6 035  | 8 631   | 7 470      | 552         | 51     | 16 704 |
| 2010 | 11 119 | 6 451  | 9 082   | 7 817      | 580         | 91     | 17 570 |
| 2011 | 11 621 | 6 658  | 9 442   | 8 106      | 621         | 110    | 18 279 |
| 2012 | 11 969 | 6 771  | 9 702   | 8 268      | 591         | 179    | 18 740 |

## Erläuterung zur Tabelle:

Die Anzahl der Zupendler in den Jahren 1995, 1996 und 1997 wurde nachträglich korrigiert (teilweise gerechnet).

Bis 2009: Zupendler mit einem Beschäftigungsgrad von 15% und mehr.

Ab 2010: Zupendler mit einem Beschäftigungsgrad von 2% und mehr.



## Zupendler (Voll- und Teilzeit) nach Sektoren seit 1980 im Ganzen und in Prozent

| Jahr | Sektor 1       |      | Sektor 2  |       | Sektor 3         |       | Total  |      |
|------|----------------|------|-----------|-------|------------------|-------|--------|------|
|      | Landwirtschaft |      | Industrie |       | Dienstleistungen |       |        |      |
| 1980 | 13             | 0.4% | 2 781     | 81.9% | 503              | 14.8% | 3 397  | 100% |
| 1981 | 15             | 0.4% | 3 216     | 84.3% | 585              | 15.3% | 3 816  | 100% |
| 1982 | 13             | 0.3% | 3 231     | 82.6% | 666              | 17.0% | 3 910  | 100% |
| 1983 | 12             | 0.3% | 2 985     | 80.1% | 729              | 19.6% | 3 726  | 100% |
| 1984 | 13             | 0.3% | 3 141     | 79.2% | 813              | 20.5% | 3 967  | 100% |
| 1985 | 13             | 0.3% | 3 354     | 78.2% | 923              | 21.5% | 4 290  | 100% |
| 1986 | 8              | 0.2% | 3 741     | 76.2% | 1 160            | 23.6% | 4 909  | 100% |
| 1987 | 16             | 0.3% | 4 130     | 72.6% | 1 541            | 27.1% | 5 687  | 100% |
| 1988 | 20             | 0.3% | 4 248     | 71.8% | 1 649            | 27.9% | 5 917  | 100% |
| 1989 | 19             | 0.3% | 4 685     | 72.3% | 1 778            | 27.4% | 6 482  | 100% |
| 1990 | 16             | 0.2% | 4 962     | 72.1% | 1 907            | 27.7% | 6 885  | 100% |
| 1991 | 14             | 0.2% | 4 612     | 68.4% | 2 117            | 31.4% | 6 743  | 100% |
| 1992 | 11             | 0.2% | 4 426     | 68.3% | 2 039            | 31.5% | 6 476  | 100% |
| 1993 | 18             | 0.3% | 4 282     | 61.7% | 2 636            | 38.0% | 6 936  | 100% |
| 1994 | 26             | 0.4% | 4 406     | 60.1% | 2 902            | 39.6% | 7 334  | 100% |
| 1995 | 32             | 0.4% | 4 412     | 58.6% | 3 082            | 41.0% | 7 526  | 100% |
| 1996 | 34             | 0.4% | 4 591     | 58.4% | 3 238            | 41.2% | 7 863  | 100% |
| 1997 | 16             | 0.2% | 4 878     | 58.2% | 3 494            | 41.7% | 8 388  | 100% |
| 1998 | 21             | 0.2% | 5 308     | 59.5% | 3 599            | 40.3% | 8 928  | 100% |
| 1999 | 23             | 0.2% | 5 702     | 58.5% | 4 016            | 41.2% | 9 741  | 100% |
| 2000 | 39             | 0.3% | 6 400     | 57.2% | 4 753            | 42.5% | 11 192 | 100% |
| 2001 | 42             | 0.3% | 7 211     | 55.9% | 5 655            | 43.8% | 12 908 | 100% |
| 2002 | 32             | 0.2% | 7 297     | 56.0% | 5 701            | 43.8% | 13 030 | 100% |
| 2003 | 44             | 0.3% | 7 525     | 56.1% | 5 844            | 43.6% | 13 413 | 100% |
| 2004 | 46             | 0.3% | 7 661     | 55.1% | 6 204            | 44.6% | 13 911 | 100% |
| 2005 | 51             | 0.4% | 7 886     | 54.4% | 6 566            | 45.3% | 14 503 | 100% |
| 2006 | 58             | 0.4% | 8 099     | 53.5% | 6 981            | 46.1% | 15 138 | 100% |
| 2007 | 61             | 0.4% | 8 642     | 53.2% | 7 539            | 46.4% | 16 242 | 100% |
| 2008 | 14             | 0.1% | 8 773     | 51.5% | 8 241            | 48.4% | 17 028 | 100% |
| 2009 | 16             | 0.1% | 8 413     | 50.4% | 8 275            | 49.5% | 16 704 | 100% |
| 2010 | 19             | 0.1% | 8 658     | 49.3% | 8 893            | 50.6% | 17 570 | 100% |
| 2011 | 20             | 0.1% | 8 710     | 47.7% | 9 549            | 52.2% | 18 279 | 100% |
| 2012 | 17             | 0.1% | 8 963     | 47.8% | 9 760            | 52.1% | 18 740 | 100% |

## Erläuterung zur Tabelle:

Die Anzahl der Zupendler in den Jahren 1995, 1996 und 1997 wurde nachträglich korrigiert (teilweise gerechnet).

Ab dem Jahr 2008 sind die Sektoren gemäss NOGA 2008 erfasst.

Bis 2009: Zupendler mit einem Beschäftigungsgrad von 15% und mehr.

Ab 2010: Zupendler mit einem Beschäftigungsgrad von 2% und mehr.

## Beschäftigte (Voll- und Teilzeit) nach Staatsbürgerschaft und Wohnland seit 2004

|                                     | 2004          | 2004          | 2005          | 2006          | 2007          | 2008          | 2009          | 2010          | 2011          | 2012          |
|-------------------------------------|---------------|---------------|---------------|---------------|---------------|---------------|---------------|---------------|---------------|---------------|
|                                     | EWR 28        |               | EWR 30        |               |               |               |               |               |               |               |
| <b>Erwerbstätige ansässig in LI</b> | <b>16 768</b> | <b>16 768</b> | <b>16 872</b> | <b>17 223</b> | <b>17 575</b> | <b>17 758</b> | <b>17 610</b> | <b>18 280</b> | <b>18 924</b> | <b>19 041</b> |
| davon Liechtensteiner               | 10 296        | 10 296        | 10 372        | 10 643        | 10 843        | 11 068        | 11 036        | 11 439        | 11 916        | 11 917        |
| davon EWR-Bürger                    | 3 358         | 3 421         | 3 410         | 3 414         | 3 475         | 3 469         | 3 451         | 3 579         | 3 706         | 3 796         |
| davon CH-Bürger                     | 1 972         | 1 972         | 1 982         | 2 013         | 2 063         | 1 999         | 1 978         | 2 003         | 2 054         | 2 048         |
| davon Drittstaatenbürger            | 1 142         | 1 079         | 1 108         | 1 153         | 1 194         | 1 222         | 1 145         | 1 259         | 1 248         | 1 280         |
| <b>Wegpendler ins Ausland</b>       | <b>1 146</b>  | <b>1 146</b>  | <b>1 205</b>  | <b>1 287</b>  | <b>1 382</b>  | <b>1 371</b>  | <b>1 437</b>  | <b>1 516</b>  | <b>1 950</b>  | <b>1 952</b>  |
| davon Liechtensteiner               | 594           | 594           | 600           | 652           | 698           | 716           | 742           | 796           | 1 110         | 1 133         |
| davon EU/EWR-Bürger                 | 187           | 190           | 206           | 217           | 246           | 251           | 270           | 284           | 359           | 339           |
| davon CH-Bürger                     | 334           | 334           | 370           | 388           | 413           | 372           | 382           | 391           | 429           | 415           |
| davon Drittstaatenbürger            | 31            | 28            | 29            | 30            | 25            | 32            | 43            | 45            | 52            | 65            |
| <b>Zupendler insgesamt</b>          | <b>13 911</b> | <b>13 911</b> | <b>14 503</b> | <b>15 138</b> | <b>16 242</b> | <b>17 028</b> | <b>16 704</b> | <b>17 570</b> | <b>18 279</b> | <b>18 740</b> |
| aus Österreich                      | 7 072         | 7 072         | 7 258         | 7 266         | 7 590         | 7 709         | 7 470         | 7 817         | 8 106         | 8 268         |
| aus der Schweiz                     | 6 448         | 6 448         | 6 794         | 7 338         | 7 958         | 8 621         | 8 631         | 9 082         | 9 442         | 9 702         |
| aus anderen Staaten                 | 391           | 391           | 451           | 534           | 694           | 698           | 603           | 671           | 731           | 770           |
| davon Liechtensteiner               | 325           | 325           | 363           | 383           | 407           | 442           | 453           | 504           | 514           | 523           |
| davon EWR-Bürger                    | 8 272         | 8 317         | 8 720         | 9 072         | 9 815         | 10 259        | 10 022        | 10 618        | 11 174        | 11 545        |
| davon CH-Bürger                     | 4 783         | 4 783         | 4 994         | 5 300         | 5 640         | 5 921         | 5 848         | 6 027         | 6 146         | 6 221         |
| davon Drittstaatenbürger            | 531           | 486           | 426           | 383           | 380           | 406           | 381           | 421           | 445           | 451           |
| <b>Beschäftigte insgesamt</b>       | <b>29 533</b> | <b>29 533</b> | <b>30 170</b> | <b>31 074</b> | <b>32 435</b> | <b>33 415</b> | <b>32 877</b> | <b>34 334</b> | <b>35 253</b> | <b>35 829</b> |
| davon Liechtensteiner               | 10 027        | 10 027        | 10 135        | 10 374        | 10 552        | 10 794        | 10 747        | 11 147        | 11 320        | 11 307        |
| davon Ausländer                     | 19 506        | 19 506        | 20 035        | 20 700        | 21 883        | 22 621        | 22 130        | 23 187        | 23 933        | 24 522        |
| davon EWR-Bürger                    | 11 443        | 11 548        | 11 924        | 12 269        | 13 044        | 13 477        | 13 203        | 13 913        | 14 521        | 15 002        |
| davon CH-Bürger                     | 6 421         | 6 421         | 6 606         | 6 925         | 7 290         | 7 548         | 7 444         | 7 639         | 7 771         | 7 854         |
| davon Drittstaatenbürger            | 1 642         | 1 537         | 1 505         | 1 506         | 1 549         | 1 596         | 1 483         | 1 635         | 1 641         | 1 666         |

## Erläuterung zur Tabelle:

Bis 2009: Beschäftigte mit einem Beschäftigungsgrad von 15% und mehr.

Ab 2010: Beschäftigte mit einem Beschäftigungsgrad von 2% und mehr.

## Übersicht Arbeitsstätten und Arbeitsplätze seit 2004

|                             | 2004          | 2005          | 2006          | 2007          | 2008          | 2009          | 2010          | 2011          | 2012          | Veränderung<br>zum Vorjahr |
|-----------------------------|---------------|---------------|---------------|---------------|---------------|---------------|---------------|---------------|---------------|----------------------------|
| <b>Arbeitsstätten</b>       | <b>3 548</b>  | <b>3 642</b>  | <b>3 811</b>  | <b>3 870</b>  | <b>4 012</b>  | <b>4 012</b>  | <b>4 318</b>  | <b>4 534</b>  | <b>4 624</b>  | <b>2.0%</b>                |
| Sektor 1 (Landwirtschaft)   | 136           | 135           | 135           | 134           | 113           | 110           | 111           | 114           | 112           | -1.8%                      |
| Sektor 2 (Industrie)        | 598           | 601           | 613           | 599           | 585           | 585           | 588           | 592           | 603           | 1.9%                       |
| Sektor 3 (Dienstleistungen) | 2 814         | 2 906         | 3 063         | 3 137         | 3 314         | 3 317         | 3 619         | 3 828         | 3 909         | 2.1%                       |
| davon Private Haushalte     | 213           | 198           | 206           | 199           | 187           | 189           | 307           | 440           | 343           | -22.0%                     |
| <b>Arbeitsplätze</b>        | <b>30 110</b> | <b>30 757</b> | <b>31 694</b> | <b>33 098</b> | <b>34 147</b> | <b>33 611</b> | <b>35 700</b> | <b>36 682</b> | <b>37 284</b> | <b>1.6%</b>                |
| Vollzeit (90 - 100%)        | 23 525        | 23 987        | 24 665        | 25 662        | 26 197        | 25 628        | 25 775        | 26 213        | 26 434        | 0.8%                       |
| Teilzeit 1 (50 - 89%)       | 3 853         | 3 979         | 4 120         | 4 398         | 4 618         | 4 681         | 4 851         | 5 156         | 5 346         | 3.7%                       |
| Teilzeit 2 (2 - 49%)        | 2 732         | 2 791         | 2 909         | 3 038         | 3 332         | 3 302         | 5 074         | 5 313         | 5 504         | 3.6%                       |
| <b>Vollzeitäquivalente</b>  | <b>26 665</b> | <b>27 228</b> | <b>28 026</b> | <b>29 248</b> | <b>29 996</b> | <b>29 466</b> | <b>29 896</b> | <b>30 591</b> | <b>30 985</b> | <b>1.3%</b>                |

## Arbeitsplätze seit 2004

nach Wohnsitz der Arbeitskraft und Standortgemeinde

|   | 2004          | 2005          | 2006          | 2007          | 2008          | 2009          | 2010          | 2011          | 2012          | Veränderung<br>zum Vorjahr |
|---|---------------|---------------|---------------|---------------|---------------|---------------|---------------|---------------|---------------|----------------------------|
| <b>Arbeitsplätze (Voll- und Teilzeit)</b> | <b>30 110</b> | <b>30 757</b> | <b>31 694</b> | <b>33 098</b> | <b>34 147</b> | <b>33 611</b> | <b>35 700</b> | <b>36 682</b> | <b>37 284</b> | <b>1.6%</b>                |
| Wohnsitz Inland (Einwohner)               | 16 119        | 16 167        | 16 459        | 16 745        | 16 993        | 16 791        | 17 895        | 18 143        | 18 267        | 0.7%                       |
| Wohnsitz Ausland (Zupendler)              | 13 991        | 14 590        | 15 235        | 16 353        | 17 154        | 16 820        | 17 805        | 18 539        | 19 017        | 2.6%                       |
| <b>Standortgemeinde</b>                   |               |               |               |               |               |               |               |               |               |                            |
| Vaduz                                     | 8 360         | 8 287         | 8 542         | 9 022         | 9 367         | 9 334         | 9 522         | 9 733         | 9 834         | 1.0%                       |
| Triesen                                   | 2 810         | 2 883         | 3 059         | 3 155         | 3 315         | 3 233         | 3 530         | 3 511         | 3 600         | 2.5%                       |
| Balzers                                   | 3 080         | 3 093         | 3 062         | 3 097         | 3 123         | 2 971         | 3 183         | 3 354         | 3 346         | -0.2%                      |
| Triesenberg                               | 790           | 791           | 787           | 805           | 824           | 830           | 882           | 890           | 924           | 3.8%                       |
| Schaan                                    | 7 037         | 7 288         | 7 477         | 7 834         | 8 218         | 8 058         | 8 905         | 9 071         | 9 082         | 0.1%                       |
| Planken                                   | 59            | 63            | 56            | 56            | 59            | 66            | 78            | 77            | 69            | -10.4%                     |
| Eschen                                    | 3 324         | 3 400         | 3 471         | 3 642         | 3 674         | 3 594         | 3 853         | 4 219         | 4 493         | 6.5%                       |
| Mauren                                    | 1 824         | 1 782         | 1 965         | 2 040         | 2 127         | 2 052         | 2 069         | 2 018         | 2 083         | 3.2%                       |
| Gamprin                                   | 1 807         | 2 089         | 2 131         | 2 281         | 2 179         | 2 212         | 2 314         | 2 347         | 2 337         | -0.4%                      |
| Ruggell                                   | 820           | 871           | 924           | 952           | 1 046         | 1 055         | 1 146         | 1 244         | 1 292         | 3.9%                       |
| Schellenberg                              | 199           | 210           | 220           | 214           | 215           | 206           | 218           | 218           | 224           | 2.8%                       |

### Erläuterung zu den Tabellen:

Ab dem Jahr 2008 sind die Sektoren gemäss NOGA 2008 erfasst.

Bis 2009: Beschäftigte mit einem Beschäftigungsgrad von 15% und mehr.

Ab 2010: Beschäftigte mit einem Beschäftigungsgrad von 2% und mehr.

## Vollzeitäquivalente seit 2004 - Verteilung der Personalressourcen nach Sektor, Landschaft und Geschlecht

|                             | 2004          | 2005          | 2006          | 2007          | 2008          | 2009          | 2010          | 2011          | 2012          | Veränderung<br>zum Vorjahr |
|-----------------------------|---------------|---------------|---------------|---------------|---------------|---------------|---------------|---------------|---------------|----------------------------|
| <b>Vollzeitäquivalente</b>  | <b>26 665</b> | <b>27 228</b> | <b>28 026</b> | <b>29 248</b> | <b>29 996</b> | <b>29 466</b> | <b>29 896</b> | <b>30 591</b> | <b>30 985</b> | <b>1.3%</b>                |
| Sektor 1 (Landwirtschaft)   | 356           | 351           | 367           | 346           | 247           | 244           | 248           | 254           | 249           | -2.0%                      |
| Sektor 2 (Industrie)        | 12 533        | 12 736        | 13 037        | 13 576        | 13 556        | 13 036        | 13 297        | 13 206        | 13 410        | 1.5%                       |
| Sektor 3 (Dienstleistungen) | 13 775        | 14 141        | 14 621        | 15 326        | 16 193        | 16 186        | 16 350        | 17 130        | 17 326        | 1.1%                       |
| Oberland                    | 19 484        | 19 707        | 20 205        | 21 054        | 21 722        | 21 309        | 21 652        | 21 957        | 21 980        | 0.1%                       |
| Unterland                   | 7 181         | 7 521         | 7 821         | 8 195         | 8 275         | 8 158         | 8 243         | 8 635         | 9 007         | 4.3%                       |
| Männer                      | 17 580        | 17 912        | 18 458        | 19 044        | 19 559        | 19 177        | 19 450        | 19 920        | 20 220        | 1.5%                       |
| Frauen                      | 9 084         | 9 317         | 9 567         | 10 204        | 10 438        | 10 288        | 10 445        | 10 671        | 10 765        | 0.9%                       |
| Frauenanteil                | 34.1%         | 34.2%         | 34.1%         | 34.9%         | 34.8%         | 34.9%         | 34.9%         | 34.9%         | 34.7%         | .                          |

### Erläuterung zur Tabelle:

Ab dem Jahr 2008 sind die Sektoren gemäss NOGA 2008 erfasst.

Werte gerundet.

Bis 2009: Arbeitsverhältnisse mit einem Beschäftigungsgrad von 15% und mehr.

Ab 2010: Arbeitsverhältnisse mit einem Beschäftigungsgrad von 2% und mehr.

## Unternehmen nach Sektoren seit 2004

| Wirtschaftssektor           | 2004         | 2005         | 2006         | 2007         | 2008         | 2009         | 2010         | 2011         | 2012         | Veränderung<br>zum Vorjahr |
|-----------------------------|--------------|--------------|--------------|--------------|--------------|--------------|--------------|--------------|--------------|----------------------------|
| Sektor 1 (Landwirtschaft)   | 126          | 126          | 122          | 121          | 99           | 97           | 98           | 103          | 100          | -2.9%                      |
| Sektor 2 (Industrie)        | 591          | 597          | 602          | 584          | 572          | 573          | 578          | 582          | 593          | 1.9%                       |
| Sektor 3 (Dienstleistungen) | 2 436        | 2 531        | 2 692        | 2 790        | 2 977        | 2 966        | 3 151        | 3 343        | 3 404        | 1.8%                       |
| <b>Total</b>                | <b>3 153</b> | <b>3 254</b> | <b>3 416</b> | <b>3 495</b> | <b>3 648</b> | <b>3 636</b> | <b>3 827</b> | <b>4 028</b> | <b>4 097</b> | <b>1.7%</b>                |

### Erläuterung zur Tabelle:

Ab dem Jahr 2008 sind die Sektoren gemäss NOGA 2008 erfasst.

## Unternehmen nach Grössenklassen seit 2004

| Grössenklasse                              | 2004         | 2005         | 2006         | 2007         | 2008         | 2009         | 2010         | 2011         | 2012         | Veränderung zum Vorjahr |
|--|--------------|--------------|--------------|--------------|--------------|--------------|--------------|--------------|--------------|-------------------------|
| 1 - 9 Beschäftigte (Voll- und Teilzeit)    | 2 684        | 2 784        | 2 943        | 3 026        | 3 158        | 3 143        | 3 301        | 3 485        | 3 554        | 2.0%                    |
| 10 - 49 Beschäftigte (Voll- und Teilzeit)  | 390          | 394          | 393          | 383          | 401          | 400          | 437          | 449          | 443          | -1.3%                   |
| 50 - 249 Beschäftigte (Voll- und Teilzeit) | 64           | 59           | 63           | 68           | 71           | 76           | 72           | 77           | 83           | 7.8%                    |
| 250+ Beschäftigte (Voll- und Teilzeit)     | 15           | 17           | 17           | 18           | 18           | 17           | 17           | 17           | 17           | 0.0%                    |
| <b>Total</b>                               | <b>3 153</b> | <b>3 254</b> | <b>3 416</b> | <b>3 495</b> | <b>3 648</b> | <b>3 636</b> | <b>3 827</b> | <b>4 028</b> | <b>4 097</b> | <b>1.7%</b>             |

## Beschäftigte bei Unternehmen nach Sektoren seit 2004

| Wirtschaftssektor           | 2004          | 2005          | 2006          | 2007          | 2008          | 2009          | 2010          | 2011          | 2012          | Veränderung zum Vorjahr |
|-----------------------------|---------------|---------------|---------------|---------------|---------------|---------------|---------------|---------------|---------------|-------------------------|
| Sektor 1 (Landwirtschaft)   | 340           | 357           | 356           | 355           | 239           | 224           | 241           | 236           | 230           | -2.5%                   |
| Sektor 2 (Industrie)        | 13 237        | 13 406        | 13 635        | 14 170        | 14 220        | 13 675        | 14 065        | 14 011        | 14 364        | 2.5%                    |
| Sektor 3 (Dienstleistungen) | 16 175        | 16 677        | 17 372        | 18 317        | 19 436        | 19 455        | 21 014        | 22 026        | 22 242        | 1.0%                    |
| <b>Total</b>                | <b>29 752</b> | <b>30 440</b> | <b>31 363</b> | <b>32 842</b> | <b>33 895</b> | <b>33 354</b> | <b>35 320</b> | <b>36 273</b> | <b>36 836</b> | <b>1.6%</b>             |

## Durchschnittliche Anzahl Beschäftigte bei den Unternehmen nach Sektoren seit 2004

| Wirtschaftssektor           | 2004       | 2005       | 2006       | 2007       | 2008       | 2009       | 2010       | 2011       | 2012       | Veränderung zum Vorjahr |
|-----------------------------|------------|------------|------------|------------|------------|------------|------------|------------|------------|-------------------------|
| Sektor 1 (Landwirtschaft)   | 2.7        | 2.8        | 2.9        | 2.9        | 2.4        | 2.3        | 2.5        | 2.3        | 2.3        | 0.4%                    |
| Sektor 2 (Industrie)        | 22.4       | 22.5       | 22.6       | 24.3       | 24.9       | 23.9       | 24.3       | 24.1       | 24.2       | 0.6%                    |
| Sektor 3 (Dienstleistungen) | 6.6        | 6.6        | 6.5        | 6.6        | 6.5        | 6.6        | 6.7        | 6.6        | 6.5        | -0.8%                   |
| <b>Total</b>                | <b>9.4</b> | <b>9.4</b> | <b>9.2</b> | <b>9.4</b> | <b>9.3</b> | <b>9.2</b> | <b>9.2</b> | <b>9.0</b> | <b>9.0</b> | <b>-0.2%</b>            |

### Erläuterung zu den Tabellen:

Ab dem Jahr 2008 sind die Sektoren gemäss NOGA 2008 erfasst.

Bis 2009: Beschäftigte mit einem Beschäftigungsgrad von 15% und mehr.

Ab 2010: Beschäftigte mit einem Beschäftigungsgrad von 2% und mehr.

## C Methodik und Qualität

Zweck dieses Kapitels ist es, den Statistiknutzerinnen und -nutzern Hintergrundinformationen über die Methodik dieser Statistik und die Qualität der statistischen Informationen zu bieten. Dies ermöglicht es, die Aussagekraft der Ergebnisse besser einzuschätzen.

Der Abschnitt über die Methodik orientiert zunächst über Zweck und Gegenstand der Statistik und beschreibt dann die Datenquellen sowie die Datenaufarbeitung. Es folgen Angaben zur Publikation der Ergebnisse sowie wichtige Hinweise.

Der Abschnitt über die Qualität basiert auf den Vorgaben von Eurostat über die Qualitätsberichterstattung und beschreibt Relevanz, Genauigkeit, Aktualität, Pünktlichkeit, Kohärenz und Vergleichbarkeit der statistischen Informationen.

### 1 Methodik

#### 1.1 Hauptinhalt der Statistik

Die Beschäftigungsstatistik enthält detaillierte Angaben über die Struktur der Beschäftigten und Arbeitsplätze sowie der Vollzeitäquivalente der in Liechtenstein beschäftigten Personen. Ebenso sind Angaben zu den im Ausland wohnhaften Zupendlern und den im Ausland arbeitenden Wegpendlern enthalten. Die Statistik beruht auf mehreren Datenquellen, insbesondere auf der jährlichen Vollerhebung der Beschäftigten bei den in Liechtenstein ansässigen Unternehmen sowie auf der Erhebung bei den in Liechtenstein wohnenden und im Ausland arbeitenden Personen (Wegpendler). Weitere Statistiken in Zusammenhang mit der Beschäftigungsstatistik sind: Bevölkerungsstatistik, Arbeitslosenstatistik und Volkswirtschaftliche Gesamtrechnung.

#### 1.2 Verwendungszweck der Statistik

Die Beschäftigungsstatistik wird in erster Linie verwendet, um sich über die Entwicklung der Zahl und Struktur der Beschäftigten, Arbeitsplätze und Vollzeitäquivalente zu informieren. Von besonderem Interesse sind dabei die Zupendler aus dem Ausland.

Genutzt wird die Beschäftigungsstatistik im Inland insbesondere von der Regierung, verschiedenen Amtsstellen, den Gemeinden, den Wirtschaftsverbänden und der

wissenschaftlichen Forschung. Im Ausland zählen die nationalen statistischen Ämter, Eurostat, die Vereinten Nationen (UNO) sowie Botschaften und Konsulate zu den Nutzern. Die liechtensteinischen Landeszeitungen informieren die Öffentlichkeit jeweils über die Hauptinhalte der neu publizierten Beschäftigungsstatistik.

#### 1.3 Gegenstand der Statistik

Erfasst werden in der Beschäftigungsstatistik alle im Inland und Ausland wohnhaften Personen, die am Stichtag 31. Dezember in Liechtenstein arbeiten, sowie alle Personen, die in Liechtenstein wohnen und im Ausland arbeiten (Wegpendler). Somit werden die von den Unternehmen gemeldeten Beschäftigten und die Angaben der befragten Personen ausgewiesen.

Die Beschäftigungsstatistik stützt sich auf die Definitionen von Eurostat, insbesondere auf die Definition der Erwerbstätigen, der Beschäftigungsverhältnisse und der Vollzeitäquivalente gemäss dem Europäischen System Volkswirtschaftlicher Gesamtrechnungen (ESVG 95), Kapitel 11.

Gemäss ESVG 95 sind die Erwerbstätigen alle Personen – Arbeitnehmer und Selbstständige –, die eine Produktionstätigkeit ausüben. In dieser Publikation werden die Erwerbstätigen als Beschäftigte bezeichnet.

Gemäss ESVG 95 unterscheidet sich der Begriff Beschäftigungsverhältnisse vom Begriff Erwerbstätige. Die Beschäftigungsverhältnisse umfassen auch die zweite, dritte oder weitere Beschäftigung eines Erwerbstätigen. In dieser Publikation werden die Beschäftigungsverhältnisse Arbeitsplätze genannt.

Gemäss ESVG 95 entsprechen die Vollzeitäquivalente der Zahl der auf Normalarbeitszeit umgerechneten Beschäftigungsverhältnisse. Zwei Beschäftigungsverhältnisse mit einem Umfang von 80% und 20% der Normalarbeitszeit ergeben ein Vollzeitäquivalent.

Seit dem Jahr 2000 werden obige Definitionen angewendet und zwischen Beschäftigten, Arbeitsplätzen und Vollzeitäquivalenten unterschieden. Bis zum Jahr 2009 wurden in der liechtensteinischen Beschäftigungsstatistik nur Beschäftigte erfasst, die mehr als sechs Stunden pro Woche arbeiteten. Ab dem Jahr 2010 wurde die minimale Wochenarbeitszeit der europäischen Definition ange-

passt, wonach Personen erfasst werden, die eine Stunde und mehr pro Woche erwerbstätig sind.

### **Beschäftigte**

Beschäftigte sind Personen, die eine Stunde und mehr pro Woche erwerbstätig sind, unabhängig davon, ob sie einer bezahlten Arbeit nachgehen oder unentgeltlich tätig sind. Bis 2009 wurden nur Personen erfasst, die mehr als sechs Stunden pro Woche einer Arbeit nachgingen. Als Beschäftigte gelten auch Inhaber, Pächter, Direktoren, Pfarrer, Selbstständigerwerbende, Angestellte oder Arbeiter, Lehrlinge, Aushilfen, im Aussendienst tätige Personen (z.B. Monteure, Chauffeure, Vertreter) sowie Volontäre, Praktikanten und mitarbeitende Familienmitglieder.

### **Arbeitsplätze**

Die Arbeitsplätze oder Beschäftigungsverhältnisse unterscheiden sich vom Begriff „Beschäftigte“ darin, dass eine Person mehrere Beschäftigungsverhältnisse haben kann. Die Zahl der Arbeitsplätze liegt immer über der Zahl der Beschäftigten.

### **Vollzeitäquivalente**

Die Vollzeitäquivalente der Beschäftigten entsprechen der Zahl der auf Normalarbeitszeit umgerechneten Beschäftigungsverhältnisse. Zwei Beschäftigungsverhältnisse mit einem Umfang von 80% und 20% der Normalarbeitszeit ergeben ein Vollzeitäquivalent.

## **1.4 Datenquellen**

Die Beschäftigungsstatistik beruht auf Erhebungen des Amtes für Statistik und auf Verwaltungsdaten des Ausländer- und Passamtes.

Als Grundlage für die Ermittlung der Beschäftigten dient die Datenbank „Liechtensteinisches Unternehmensregister (LUR)“, welche Teil des „Zentralen Personenregisters (ZPR)“ der Landesverwaltung ist.

In Zusammenhang mit der Beschäftigungsstatistik werden folgende Erhebungen durchgeführt:

### **Monatliche Meldungen der Unternehmen**

Seit September 1998 sind alle in Liechtenstein ansässigen Unternehmen verpflichtet, die Eintritte und Austritte

von Beschäftigten dem Amt für Statistik monatlich zu melden. Die Unternehmen melden folgende Angaben zu den Beschäftigten: Eintritts- oder Austrittsdatum, AHV-Nummer, Name und Vorname, genaue Wohnadresse, Staatsangehörigkeit, Geburtsdatum, Geschlecht, Zivilstand und Beschäftigungsgrad. Arbeitsverhältnisse von Personen mit ausländischer Staatsbürgerschaft ergehen zur Erfassung an das Ausländer- und Passamt. Ab dem Jahr 2010 sind alle Beschäftigten zu melden, die eine Stunde und mehr pro Woche und insgesamt 50 Stunden und mehr pro Jahr erwerbstätig sind. Früher waren nur Beschäftigte mit einer Wochenarbeitszeit von mehr als sechs Stunden meldepflichtig.

### **Vollerhebung bei den Unternehmen**

Damit eine hohe Datenqualität erreicht werden kann, erhalten alle in Liechtenstein tätigen Unternehmen vom Amt für Statistik jährlich einen Auszug aus dem Unternehmensregister mit allen am 31. Dezember in ihrem Unternehmen beschäftigten Personen zur Korrektur. Die Unternehmen überprüfen die Beschäftigtenliste und ergänzen sie mit allfälligen Zu- und Abgängen. Zudem überprüfen sie den ausgewiesenen Beschäftigungsgrad jedes Beschäftigten. Um eine hohe Rücklaufquote zu erreichen, werden die Unternehmen zwei Mal schriftlich und ein Mal telefonisch an ihre Meldepflicht erinnert. Die telefonische Erinnerung ergeht nur an Unternehmen mit drei und mehr Beschäftigten. Arbeitsverhältnisse von Personen mit ausländischer Staatsbürgerschaft ergehen zur Erfassung an das Ausländer- und Passamt.

### **Erhebungen bei Personen mit unbekannter Tätigkeit**

Meldet ein Unternehmen den Austritt eines Beschäftigten, so erhält diese Person im Unternehmensregister den Vermerk „Unbekannte Tätigkeit“. Meldet ein anderes Unternehmen den Eintritt dieser Person, so wird sie dem neuen Unternehmen zugeordnet und der Vermerk „Unbekannte Tätigkeit“ wird gelöscht. Jährlich erhalten die Personen mit dem Vermerk „Unbekannte Tätigkeit“ per 31. Dezember vom Amt für Statistik ein Erhebungsblatt. Die befragten Personen können ihren neuen Arbeitgeber bekanntgeben, bzw. mitteilen, ob sie allenfalls zum Stichtag nicht mehr erwerbstätig waren. Es wird ein Erinnerungsschreiben versandt. Arbeitsverhältnisse von Personen mit ausländischer Staatsbürgerschaft ergehen zur Erfassung an das

Ausländer- und Passamt. Per 31. Dezember 2011 wurde eine erweiterte Erhebung bei den erwerbstätigen Einwohnern durchgeführt. Die per 31. Dezember 2011 erhöhte Anzahl der Beschäftigten, Arbeitsplätze und Vollzeitäquivalente sowie der Unternehmen war auch auf diese Erhebung zurückzuführen.

### Erhebung der Wegpendler ins Ausland

Seit dem Berichtsjahr 2011 erhalten die im Unternehmensregister erfassten Wegpendler per 31. Dezember jährlich ein Erhebungsblatt, auf dem sie den angegebenen Arbeitgeber bestätigen können oder bei einem zwischenzeitlichen Austritt Angaben zur neuen Erwerbssituation machen können. Es wird ein Erinnerungsschreiben versandt. Arbeitsverhältnisse von Personen mit ausländischer Staatsbürgerschaft ergehen zur Erfassung an das Ausländer- und Passamt. Frühere Erhebungen wurden für die Stichtage 31. Dezember 2002, 2004, 2006 und 2008 durchgeführt. Wegen der Belastung der Befragten durch die Volkszählung 2010 wurde auf die Erhebung per 31. Dezember 2010 verzichtet.

## 1.5 Datenaufarbeitung

Die in Liechtenstein ansässigen Unternehmen melden monatlich die Eintritte und Austritte ihrer Beschäftigten dem Amt für Statistik. Nach Erfassung der Meldung per Stichtag 31. Dezember erhalten die Unternehmen Mitte Februar des Folgejahres vom Amt für Statistik einen Auszug aus dem Unternehmensregister mit allen am 31. Dezember in ihrem Unternehmen beschäftigten Personen zur Korrektur. Anfang März und Anfang April erhalten die nichtmeldenden Unternehmen Erinnerungsschreiben. Ab Ende April werden die Unternehmen, mit drei und mehr Beschäftigten, welche sich nicht meldeten, telefonisch befragt.

Ende Mai erhalten die Personen, welche vormals eine Erwerbstätigkeit ausübten und am Stichtag 31. Dezember des Vorjahres im Unternehmensregister mit dem Vermerk „Unbekannte Tätigkeit“ registriert waren, vom Amt für Statistik ein Erhebungsblatt. Die befragten Personen können ihren neuen Arbeitgeber bekanntgeben, bzw. mitteilen, ob sie allenfalls zum Stichtag nicht mehr erwerbstätig waren. Mitte Juni wird ein Erinnerungsschreiben versandt.

Seit dem Berichtsjahr 2011 erhalten die im Unternehmensregister erfassten Wegpendler jährlich per 31. Dezember ein Erhebungsblatt. Frühere Erhebungen wurden für die Stichtage 31. Dezember 2002, 2004, 2006 und 2008 durchgeführt. Wegen der Belastung der Befragten durch die Volkszählung 2010 wurde auf die Erhebung per 31. Dezember 2010 verzichtet.

Nach der Erfassung der eingegangenen Fragebogen werden die Daten betreffend Beschäftigung und Bevölkerung in ein Datawarehouse geladen und mittels 46 automatisierter Abfragen auf Fehler in den Datenzusammenhängen geprüft und Fehlerlisten erstellt. Das Amt für Statistik erhält 21 Fehlerlisten, das Ausländer- und Passamt 19 und das Zivilstandsamt 6 Fehlerlisten zur Korrektur. Mit den 46 Fehlerlisten können nicht alle Fehler erkannt werden, deshalb werden Sonderprüfungen durchgeführt:

- Der NOGA-Code muss über alle statistischen Einheiten konsistent sein.
- Die privaten Haushalte müssen den korrekten NOGA-Code aufweisen.
- Selbstständigerwerbende dürfen nur in den Unternehmen mit den Rechtsformen „Einfache Gesellschaft“, „Einzelunternehmen“ und „Kollektivgesellschaft/Offene Handelsgesellschaft“ vorkommen.
- Bei allen in Liechtenstein ansässigen Unternehmen muss der VGR-Sektor erfasst sein.

Die Überprüfungsarbeiten konnten am 19. Juli 2013 abgeschlossen werden und somit standen im Datawarehouse fehlerfreie Daten für die Erstellung der statistischen Tabellen zur Verfügung.

Die Beschäftigungsstatistik beruht auf einer vollständigen Erfassung der in Liechtenstein gemeldeten Personen. Hochrechnungen oder Imputationen für fehlende Angaben werden nicht durchgeführt, ausser bei Personen mit unbekannter Tätigkeit. Diesen Personen wird aufgrund der Einträge im ZPR das Merkmal Arbeitslos, Hausfrau/Hausmann, Kind/Schüler/Student oder Rentner zugewiesen. Es werden auch keine statistischen Korrekturen zum Ausgleich allfälliger Differenzen vorgenommen.



## 1.6 Publikation der Ergebnisse

Die Beschäftigungsstatistik wird in Papierform und elektronisch als pdf-Dokument veröffentlicht. Die Tabellen der Beschäftigungsstatistik stehen auf der Homepage des Amtes für Statistik auch als Excel-Datei zur Verfügung. Es wird jährlich die Publikation Beschäftigungsstatistik mit Angaben zum Stichtag 31. Dezember veröffentlicht. Für die Beschäftigungsstatistik werden zu einem früheren Zeitpunkt vorläufige Ergebnisse publiziert.

Die geplanten Veröffentlichungszeitpunkte sind:

- Beschäftigungsstatistik – Vorläufige Ergebnisse: 3 Monate nach dem Stichtag 31. Dezember
- Beschäftigungsstatistik: 9.5 Monate nach dem Stichtag 31. Dezember

## 1.7 Wichtige Hinweise

Im Tabellenteil wurde der Abschnitt Wegpendler mit zusätzlichen Tabellen über die Vollzeit- und Teilzeitbeschäftigten erweitert.

Per 31. Dezember 2011 wurde eine erweiterte Erhebung bei den erwerbstätigen Einwohnern durchgeführt. Die per 31. Dezember 2011 erhöhte Anzahl der Beschäftigten, Arbeitsplätze und Vollzeitäquivalente sowie der Unternehmen war auch auf diese Erhebung zurückzuführen.

Bis 2009 wurden in der Beschäftigungsstatistik die Erwerbstätigen mit einem Beschäftigungsgrad von 15% oder höher ausgewiesen, was einer Wochenarbeitszeit von mehr als sechs Stunden entsprach. In der Bevölkerungsstatistik hingegen waren alle Erwerbstätigen enthalten, unabhängig vom Beschäftigungsgrad.

Ab dem Jahr 2010 werden in der Beschäftigungsstatistik und in der Bevölkerungsstatistik die Erwerbstätigen mit einem Beschäftigungsgrad von 2% und mehr ausgewiesen, was einer Wochenarbeitszeit von einer Stunde und mehr entspricht. Somit sind die beiden Statistiken ab dem Jahr 2010 kohärent. Weitere Ausführungen sind in der Beschäftigungsstatistik 2010 enthalten.

## 2 Qualität

### 2.1 Relevanz

Die Beschäftigungsstatistik kann die meisten Nutzerwünsche betreffend Stand und Struktur der Beschäftigten erfüllen. Die Informationen über die Beschäftigung werden wie folgt strukturiert:

- Beschäftigte nach
  - Vollzeit/Teilzeit, Branche, Wohnsitz, Arbeitsort, Staatsbürgerschaft und Geschlecht
- Arbeitsplätze nach
  - Vollzeit/Teilzeit, Branche, Wohnsitz, Arbeitsort, Staatsbürgerschaft und Geschlecht
- Arbeitsstätten und Unternehmen
  - Arbeitsstätten nach Gemeinde, Vollzeit/Teilzeit, Branche und Anzahl Arbeitsplätze
  - Unternehmen nach Branche und Anzahl Arbeitsplätze
- Vollzeitäquivalente nach
  - Gemeinde, Branche, Wohnsitz, Geschlecht, Liechtensteiner/Ausländer und Anzahl Arbeitsstätten
- Zupendler aus dem Ausland nach
  - Wohnland, Arbeitsgemeinde, Branche, Staatsbürgerschaft und Geschlecht,
- Wegpendler ins Ausland nach
  - Branche, Geschlecht, Altersjahr und Vollzeit/Teilzeit

### 2.2 Genauigkeit

#### 2.2.1 Qualität der verwendeten Datenquellen

Die Qualität der Datenquellen für die Beschäftigungsstatistik ist insgesamt als gut einzuschätzen. Von grosser Wichtigkeit ist, dass von jedem in Liechtenstein tätigen Unternehmen mindestens eine beschäftigte Person registriert ist, denn dann erhält das Unternehmen per 31. Dezember eine Beschäftigtenliste zur Korrektur und Ergänzung.

Möchte eine Person, mit Wohnsitz im Ausland, in Liechtenstein arbeiten, so muss vorgängig beim Ausländer- und Passamt eine Bewilligung oder Meldebestätigung eingeholt werden. Das Ausländer- und Passamt erfasst dabei den Arbeitgeber der betreffenden Person. Ist das Unternehmen nicht im LUR registriert, so wird es vom Amt für Statistik erfasst und es erhält per 31. Dezember eine Beschäftigtenliste zur Korrektur und Ergänzung. Spätestens ab diesem Zeitpunkt sollten alle Beschäftigten des Unternehmens registriert sein. Da über die Hälfte der

Beschäftigten im Ausland wohnen und eine Arbeitsbewilligung oder Meldebestätigung benötigen, ist die Wahrscheinlichkeit sehr hoch, dass allein auf diesem Wege die Unternehmen im Unternehmensregister registriert und in die Erhebung einbezogen sind.

Wechselt ein Beschäftigter in ein neu gegründetes Unternehmen, welches den Beschäftigten nicht dem Amt für Statistik meldet, so wird diese Person mit der Erhebung „Unbekannte Tätigkeit“ befragt und das Amt für Statistik erfasst das Unternehmen und das Arbeitsverhältnis im Unternehmensregister. Per 31. Dezember erhält das Unternehmen eine Beschäftigtenliste zur Korrektur und Ergänzung.

Erteilt das Amt für Volkswirtschaft eine Gewerbebewilligung, so erhält die Person ein Meldeformular, damit der Eintritt in die Unternehmung dem Amt für Statistik gemeldet werden kann.

Im Gegensatz zu vielen anderen Staaten basiert die liechtensteinische Beschäftigungsstatistik auf einer Vollerhebung bei Unternehmen und Privatpersonen und ist nicht an eine Schätzung oder Fortschreibung gebunden. Damit ist die Beschäftigungsstatistik eine Abbildung der Melderealität.

## 2.2.2 Abdeckung

In der Beschäftigungsstatistik werden die Beschäftigten gemäss den Vollerhebungen per 31. Dezember abgebildet. Eine Übererfassung von in Liechtenstein Beschäftigten ist nur in geringem Umfang möglich, da die Rücklaufquote der Vollerhebungen bei den Unternehmen betreffend die Beschäftigten bei 99.5% lag.

Eine Untererfassung von in Liechtenstein Beschäftigten liegt vor, wenn Personen illegal in Liechtenstein beschäftigt sind oder wenn nicht bekannt ist, dass ein Unternehmen mindestens eine Person beschäftigt und das Unternehmen somit keine Beschäftigtenliste zur Korrektur und Ergänzung erhält.

Bei den Wegpendlern ist sowohl eine Über- als auch Untererfassung möglich. Eine Übererfassung ist möglich, wenn

die befragten Personen das Erhebungsblatt nicht retournieren und zwischenzeitlich nicht mehr erwerbstätig sind. Eine Übererfassung ist jedoch nur in geringem Umfang möglich, weil 92.1% der befragten Personen antworteten. Da nur registrierte Wegpendler befragt werden, ist eine Untererfassung wahrscheinlich, insbesondere wenn Personen vor Antritt des Arbeitsverhältnisses nicht erwerbstätig waren oder nicht registriert im Ausland erwerbstätig waren.

Fehlklassifikationen im Sinne einer nicht korrekten Branchenzuteilung sind möglich, da der Schwerpunkt der Unternehmenstätigkeit sich im Laufe der Zeit verlagern kann.

## 2.2.3 Messfehler

Allfällige Messfehler, das heisst eine Abweichung zwischen dem gemeldeten und erfassten Arbeitsverhältnis, sind in geringem Umfang möglich, aber sie werden bei der nächsten Vollerhebung durch die Unternehmen korrigiert.

## 2.2.4 Antwortausfälle

Die Rücklaufquote der einzelnen Erhebungen per 31. Dezember 2012 war sehr hoch.

### Vollerhebung bei den Unternehmen

|                 | Befragt | Rücklauf | Rücklaufquote |
|-----------------|---------|----------|---------------|
| Arbeitsstätten: | 4 655   | 4 522    | 97.1%         |
| Beschäftigte    | 36 847  | 36 655   | 99.5%         |

### Erhebungen bei Personen mit unbekannter Tätigkeit

|           | Befragt | Rücklauf | Rücklaufquote |
|-----------|---------|----------|---------------|
| Personen: | 851     | 806      | 94.7%         |

Bei 209 Personen, die sich nicht meldeten, wurde die Erwerbstätigkeit mit den Gemeindeverwaltungen abgeklärt.

## 2.2.5 Datenaufarbeitung

Jeweils per Stichtag Ende eines Monats werden die Daten des ZPR mittels 46 automatisierter Abfragen auf Fehler in den Datenzusammenhängen geprüft und durch die verantwortlichen Amtsstellen korrigiert. Die Prüfung erfolgt so lange, bis keine Fehler mehr vorliegen.

## 2.3 Aktualität und Pünktlichkeit

Zwischen dem Stichtag der Publikation und dem Veröffentlichungszeitpunkt lag ein Zeitraum von rund 9 Monaten. Die Veröffentlichung der vorliegenden Publikation erfolgte vor dem angekündigten Zeitpunkt von Mitte Oktober 2013.

## 2.4 Kohärenz und Vergleichbarkeit

### 2.4.1 Zeitliche und räumliche Vergleichbarkeit

#### Systematik der Wirtschaftszweige NOGA

Die Beschäftigungsstatistik enthält für die Beschäftigten eine Zeitreihe, die bis 1980 zurückreicht. Mit der Einführung des Liechtensteinischen Unternehmensregisters konnten ab dem Jahr 2001 zusätzlich Arbeitsstätten und Unternehmen sowie Arbeitsplätze und Vollzeitäquivalente ausgewiesen werden. Ab dem Jahr 2008 sind die Branchen gemäss der Allgemeinen Systematik der Wirtschaftszweige NOGA 2008 ausgewiesen, was zu einem Bruch der Zeitreihe führte. Um die Vergleichbarkeit mit den Vorjahren zu gewährleisten, wurden in der Beschäftigungsstatistik 2008 die Haupttabellen zusätzlich mit der früheren NOGA 2002 veröffentlicht. Um Langzeitvergleiche zu ermöglichen, finden sich im Internet unter der Rubrik „Publikationsarchiv, Beschäftigungsstatistik“ für die Jahre 2005 bis 2007 Auswertungen mit der NOGA 2008.

Seit der Einführung der NOGA im Jahre 1997 sind die Angaben der Branchen auf europäischer Ebene vergleichbar. In räumlicher Hinsicht gab es keine Änderung der Definitionen.

#### Definition Beschäftigter

Für die Beschäftigungsstatistik 2010 wurde die Definition der Beschäftigten den europäischen Vorgaben angepasst, wonach Personen als Beschäftigte gelten, die eine Stunde und mehr pro Woche arbeiten. Früher galten Personen als Beschäftigte, die mehr als sechs Stunden pro Woche arbeiteten. Eine Arbeitszeit von einer Stunde pro Woche entspricht einem Beschäftigungsgrad von 2% und eine Arbeitszeit von sechs Stunden pro Woche entspricht einem Beschäftigungsgrad von 15%. Ab dem Jahr 2010 wird die neue Definition mit einem Beschäftigungsgrad von 2% und mehr verwendet, was zu einem Bruch der Zeitreihe führte. Um Langzeitvergleiche zu ermöglichen, finden sich

im Internet unter der Rubrik „Publikationsarchiv, Beschäftigungsstatistik“ für das Jahr 2009 Auswertungen mit der neuen Definition, bei der Personen mit einem Beschäftigungsgrad von 2% und mehr als Beschäftigte gelten.

### 2.4.2 Kohärenz

Die verschiedenen Abschnitte der Beschäftigungsstatistik sind kohärent. Die verschiedenen Begriffe werden in der gesamten Beschäftigungsstatistik einheitlich verwendet. Die Daten für die Tabellen der Beschäftigungsstatistik werden dem Datawarehouse des ZPR entnommen. Die Bevölkerungsstatistik und die Zivilstandsstatistik sowie die Volkswirtschaftliche Gesamtrechnung verwenden die gleichen Daten. Die Daten der genannten Statistiken sind somit grundsätzlich kohärent.

Die Branchenzuteilung erfolgt gemäss der schweizerischen Allgemeinen Systematik der Wirtschaftszweige NOGA 2008, welche der europäischen Systematik der Wirtschaftszweige NACE Rev. 2 entspricht.

Bis 2009 wurden in der Beschäftigungsstatistik die Erwerbstätigen mit einem Beschäftigungsgrad von 15% oder höher ausgewiesen. In der Bevölkerungsstatistik hingegen waren alle Erwerbstätigen enthalten, unabhängig vom Beschäftigungsgrad.

Ab dem Jahr 2010 werden in der Beschäftigungsstatistik und in der Bevölkerungsstatistik die Erwerbstätigen mit einem Beschäftigungsgrad von 2% und mehr ausgewiesen. Somit sind die beiden Statistiken ab dem Jahr 2010 kohärent.

## D Glossar

### 1 Abkürzungen und Zeichenerklärungen

|            |  |
|------------|--|
| CH         | Schweiz  |
| d.h.       | das heisst   |
| EWR        | Europäischer Wirtschaftsraum   |
| LUR        | Liechtensteinisches Unternehmensregister   |
| ZPR        | Datenbank „Zentrales Personenregister“ der Liechtensteinischen Landesverwaltung  |
| .          | Zahlenangabe nicht möglich, weil keine Daten verfügbar sind oder die begrifflichen Voraussetzungen dazu fehlen.                                  |
| -          | Ein Strich an Stelle einer Zahl bedeutet Null (nichts).  |
| *          | Ein Stern an Stelle einer Zahl bedeutet, dass die Zahlenangabe nicht erhältlich oder nicht erhoben oder aus Datenschutzgründen unterblieben ist. |
| 0 oder 0.0 | Eine Null an Stelle einer Zahl bedeutet eine Grösse, die kleiner als die Hälfte der verwendeten Zählereinheit ist.                               |

## 2 Begriffserklärungen

### Alter der Beschäftigten

Das Alter der Beschäftigten wurde nach der Geburtsjahrmethode gerechnet (Alter = Beobachtungsjahr - Geburtsjahr).

### Arbeitsplätze

Siehe *Beschäftigungsverhältnisse*.

### Arbeitsstätte

Als Arbeitsstätte wird eine *Örtlich Fachliche Einheit* bezeichnet. Die privaten Haushalte mit Angestellten werden ebenfalls als *Örtlich Fachliche Einheiten* im liechtensteinischen Unternehmensregister erfasst.

### Beschäftigte

Alle Personen, die eine Stunde und mehr pro Woche und insgesamt 50 Stunden und mehr pro Jahr erwerbstätig sind, sind dem liechtensteinischen Unternehmensregister (LUR) zu melden, unabhängig davon, ob sie einer bezahlten Arbeit nachgehen oder unentgeltlich tätig sind. Als Beschäftigte gelten Angestellte und Arbeiter, Selbstständigerwerbende, Inhaber, Pächter, Direktoren, Pfarrer, Lehrlinge, Aushilfen, im Aussendienst tätige Personen sowie Volontäre, Praktikanten und mitarbeitende Familienmitglieder.

### Beschäftigungsverhältnisse

Der Begriff Beschäftigungsverhältnisse unterscheidet sich vom Begriff *Beschäftigte* darin, dass er auch die zweite, dritte oder weitere Beschäftigung, die eine Person haben kann, umfasst. Die Beschäftigungsverhältnisse entsprechen in der Statistik den Arbeitsplätzen.

### Branche

Siehe *NOGA*.

### Einwohner

Die *ständige Bevölkerung* und die *nichtständige Bevölkerung* zusammen bilden die Einwohner.

### Erwerbstätige Einwohner

Erwerbstätige *Einwohner* sind in Liechtenstein ansässige Personen, die während mindestens eine Stunde und mehr pro Woche einer bezahlten Arbeit nachgehen oder unentgeltlich tätig sind.

### EW-18 (Europäischer Wirtschaftsraum)

Folgende achtzehn Staaten bildeten diesen Wirtschaftsraum: Belgien, Dänemark, Deutschland, Finnland, Frankreich, Griechenland, Grossbritannien, Irland, Island, Italien, Luxemburg, Niederlande, Norwegen, Österreich, Portugal, Schweden, Spanien und Liechtenstein.

### EW-28 (Europäischer Wirtschaftsraum)

Folgende achtundzwanzig Staaten gehören ab dem 1. Mai 2004 dem EWR an: Belgien, Dänemark, Deutschland, Estland, Finnland, Frankreich, Griechenland, Grossbritannien, Irland, Island, Italien, Lettland, Litauen, Luxemburg, Malta, Niederlande, Norwegen, Österreich, Polen, Portugal, Schweden, Slowakei, Slowenien, Spanien, Tschechien, Ungarn, Zypern und Liechtenstein

### EW-30 (Europäischer Wirtschaftsraum)

Am 1. Januar 2007 erweiterte sich der EWR mit Bulgarien und Rumänien auf 30 Mitgliedsstaaten. Es sind dies: Belgien, Bulgarien, Dänemark, Deutschland, Estland, Finnland, Frankreich, Griechenland, Grossbritannien, Irland, Island, Italien, Lettland, Litauen, Luxemburg, Malta, Niederlande, Norwegen, Österreich, Polen, Portugal, Rumänien, Schweden, Slowakei, Slowenien, Spanien, Tschechien, Ungarn, Zypern und Liechtenstein.

### Fachliche Einheit

Ein Unternehmen kann mehrere fachliche Einheiten aufweisen, wenn es neben der Haupttätigkeit (z.B. Ingenieurbüro) eine oder mehrere Nebentätigkeiten (z.B. Einzelhandel mit Automobilteilen) ausübt. In den meisten Fällen hat ein Unternehmen nur eine fachliche Einheit.

### Grenzgänger

Siehe Wegpendler und Zupendler.

## NOGA

Am 1. Januar 2008 trat die „Allgemeine Systematik der Wirtschaftszweige NOGA 2008“ in Kraft, welche die bisher verwendete NOGA 2002 ablöste. Bei der NOGA (Nomenclature Générale des Activités économiques) handelt es sich um die schweizerische Version der europäischen Systematik der Wirtschaftszweige NACE. Die NOGA 2002 basiert auf der europäischen Systematik der Wirtschaftszweige NACE Rev. 1.1 und die NOGA 2008 auf der europäischen NACE Rev. 2.

Bei der NOGA 2008 wechseln im Vergleich zur NOGA 2002 gewisse wirtschaftliche Tätigkeiten vom Sektor 1 (Landwirtschaft) in den Sektor 3 (Dienstleistungen) und vom Sektor 2 (Industrie) in den Sektor 3. Somit verzeichnet der Sektor 3 (Dienstleistungen) allein durch die Verwendung der NOGA 2008 einen gewissen Zuwachs.

Um die Vergleichbarkeit mit den Vorjahren zu gewährleisten, wurden in der Publikation Beschäftigungsstatistik 2008 die Haupttabellen zusätzlich nach der früheren NOGA 2002 veröffentlicht. Ausserdem finden sich im Internet unter der Rubrik „Publikationsarchiv, Beschäftigungsstatistik“ Tabellen mit der früheren NOGA 2002 für die Jahre 2005 bis 2007.

## Nichtständige Bevölkerung

Zur nichtständigen Bevölkerung gehören Personen, die sich voraussichtlich nur vorübergehend in Liechtenstein aufhalten. Dazu zählen in Liechtenstein die folgenden Personengruppen:

- Kurzaufenthalter, die weniger als 12 Monate in Liechtenstein wohnen
- Asylwerber
- Schutzbedürftige

## Örtlich Fachliche Einheit

Bei den in der Beschäftigungsstatistik publizierten Arbeitsstätten handelt es sich um die so genannten Örtlich Fachlichen Einheiten (ÖFE) aus dem Liechtensteinischen Unternehmensregister (LUR). Die ÖFE ist die *Fachliche Einheit* auf örtlicher Ebene. Im LUR werden in der Regel alle in einer bestimmten Gemeinde gelegenen Arbeitsstätten des gleichen Unternehmens als eine einzige ÖFE registriert.

## Staatsbürgerschaft

Die Staatsbürgerschaft der Ausländer wird gemäss den beim Ausländer- und Passamt eingereichten Dokumenten ausgewiesen. In der Publikation sind Staatsbürgerschaften enthalten, deren Staaten heutzutage nicht mehr existieren, wie beispielsweise „Serbien und Montenegro“.

## Ständige Bevölkerung

Zur ständigen Bevölkerung Liechtensteins zählen alle in Liechtenstein wohnhaften Liechtensteiner und Ausländer, die 12 Monate in Liechtenstein wohnen oder beabsichtigen, sich 12 Monate und länger in Liechtenstein aufzuhalten. Dies sind:

- in Liechtenstein wohnhafte Liechtensteiner
- Niedergelassene
- Daueraufenthalter
- Jahresaufenthalter
- Zöllner und Angehörige
- Kurzaufenthalter, die 12 Monate und länger in Liechtenstein wohnen
- vorläufig Aufgenommene, die 12 Monate und länger in Liechtenstein wohnen

## Teilzeitbeschäftigte

Bei Teilzeitbeschäftigten handelt es sich um *Beschäftigte*, deren normale Arbeitszeit 2% bis 89% der regulären Arbeitszeit ausmacht. Diese Definition umfasst alle Formen der Teilzeit (Halbtagsbeschäftigung, Beschäftigung an einem, zwei oder mehreren Tagen in der Woche usw.). In den Statistiktabelle wird zwischen den Teilzeitkategorien 2% bis 49% und 50% bis 89% unterschieden.

**Unternehmen**

Als Unternehmen gelten alle privatrechtlichen Betriebe und öffentlich-rechtlichen Institutionen. Per Definition entspricht das Unternehmen der kleinsten Kombination Rechtlicher Einheiten, die eine organisatorische Einheit zur Erzeugung von Waren und Dienstleistungen bilden und insbesondere in Bezug auf die Verwendung der ihr zufließenden Mittel über eine gewisse Entscheidungsfreiheit verfügt. Die privaten Haushalte zählen nicht zu den Unternehmen.

**VGR-Sektor**

Sektor der Volkswirtschaftlichen Gesamtrechnung.

**Vollzeitbeschäftigte**

Bei Vollzeitbeschäftigten handelt es sich um *Beschäftigte*, deren normale Arbeitszeit 90% oder mehr der regulären Arbeitszeit beträgt.

**Vollzeitäquivalente**

Die Vollzeitäquivalente der Beschäftigten entsprechen der Zahl der auf Normalarbeitszeit umgerechneten Beschäftigungsverhältnisse. Zwei Beschäftigungsverhältnisse mit einem Umfang von 80% und 20% der Normalarbeitszeit ergeben ein Vollzeitäquivalent.

**Wegpendler**

Personen, die in Liechtenstein wohnen und im Ausland arbeiten. Wegpendler sind alle Grenzgänger ins Ausland.

**Wirtschaftssektoren**

Die klassische Gliederung in die drei Sektoren Landwirtschaft, Industrie und Dienstleistungen ergibt sich durch folgende Zusammenfassung der NOGA-Abschnitte bzw. NOGA-Abteilungen:

**NOGA 2008**

- Sektor 1 (Landwirtschaft):  
Abschnitt A (bzw. Abteilungen 01-03)
- Sektor 2 (Industrie):  
Abschnitte B-F (bzw. Abteilungen 05-43)
- Sektor 3 (Dienstleistungen):  
Abschnitte G-U (bzw. Abteilungen 45-99)

**Zupendler**

Personen, die im Ausland wohnen und in Liechtenstein arbeiten. Zupendler sind alle Grenzgänger aus dem Ausland.

### 3 Klassifikationen

#### Abschnitte und Abteilungen der Systematik der Wirtschaftszweige NOGA 2008

In den Tabellen musste aus Platzgründen die Bezeichnung der Tätigkeit stark verkürzt werden. Nachfolgende Tabelle enthält die ausführliche Bezeichnung der Tätigkeit und gibt den zweistelligen NOGA-Code an.

| Code                             | NOGA-Code | Bezeichnung   |
|----------------------------------|-----------|---|
| <b>Sektor 1 Landwirtschaft</b>   |           |   |
| A                                | 01 bis 03 | Landwirtschaft, Forstwirtschaft und Fischerei   |
| <b>Sektor 2 Industrie</b>        |           |   |
| B                                | 05 bis 09 | Bergbau und Gewinnung von Steinen und Erden   |
| CA                               | 10 bis 12 | Herstellung von Nahrungs- und Genussmitteln, Getränken und Tabakverarbeitung  |
| CB                               | 13 bis 15 | Herstellung von Textilien, Bekleidung, Leder, Lederwaren und Schuhen  |
| CC                               | 16 bis 18 | Herstellung von Holzwaren, Papier, Pappe und Waren daraus;<br>Herstellung von Druckerzeugnissen;<br>Vervielfältigung von bespielten Ton-, Bild- und Datenträgern        |
| CD-CF                            | 19 bis 21 | Kokerei und Mineralölverarbeitung;<br>Herstellung von chemischen und pharmazeutischen Erzeugnissen  |
| CG                               | 22, 23    | Herstellung von Gummi- und Kunststoffwaren sowie von Glas und Glaswaren, Keramik;<br>Verarbeitung von Steinen und Erden   |
| CH                               | 24, 25    | Metallerzeugung und -bearbeitung; Herstellung von Metallerzeugnissen  |
| CI                               | 26        | Herstellung von Datenverarbeitungsgeräten, elektronischen und optischen Erzeugnissen  |
| CJ                               | 27        | Herstellung von elektrischen Ausrüstungen   |
| CK                               | 28        | Maschinenbau  |
| CL                               | 29, 30    | Fahrzeugbau   |
| CM                               | 31 bis 33 | Herstellung von Möbeln; Herstellung von sonstigen Waren;<br>Reparatur und Installation von Maschinen und Ausrüstungen   |
| D-E                              | 35 bis 39 | Energie- und Wasserversorgung;<br>Abwasser- und Abfallentsorgung und Beseitigung von Umweltverschmutzungen  |
| F                                | 41 bis 43 | Baugewerbe/Bau  |
| <b>Sektor 3 Dienstleistungen</b> |           |   |
| G                                | 45 bis 47 | Handel; Instandhaltung und Reparatur von Motorfahrzeugen  |
| H                                | 49 bis 53 | Verkehr und Lagerei   |
| I                                | 55, 56    | Gastgewerbe/Beherbergung und Gastronomie  |
| JA                               | 58 bis 60 | Verlagswesen, audiovisuelle Medien und Rundfunk   |
| JB                               | 61        | Telekommunikation   |
| JC                               | 62, 63    | Informationstechnologie und Informationsdienstleistungen  |
| K                                | 64 bis 66 | Erbringung von Finanz- und Versicherungsdienstleistungen  |
| L                                | 68        | Grundstücks- und Wohnungswesen  |
| MAA                              | 69        | Rechts- und Steuerberatung, Wirtschaftsprüfung  |
| MAB                              | 70        | Verwaltung und Führung von Unternehmen und Betrieben, Unternehmensberatung  |
| MAC                              | 71        | Architektur- und Ingenieurbüros; technische, physikalische und chemische Untersuchung   |
| MB-MC                            | 72 bis 75 | Forschung und Entwicklung; Werbung und Marktforschung;<br>Sonstige freiberufliche, wissenschaftliche und technische Tätigkeiten; Veterinärwesen                         |
| N                                | 77 bis 82 | Erbringung von sonstigen wirtschaftlichen Dienstleistungen  |
| O                                | 84        | Öffentliche Verwaltung, Verteidigung; Sozialversicherung  |
| P                                | 85        | Erziehung und Unterricht  |
| QA                               | 86        | Gesundheitswesen  |
| QB                               | 87, 88    | Heime und Sozialwesen   |
| R                                | 90 bis 93 | Kunst, Unterhaltung und Erholung  |
| S                                | 94 bis 96 | Sonstige Dienstleistungen   |
| T                                | 97 bis 98 | Private Haushalte mit Hauspersonal; Herstellung von Waren und Erbringung von Dienstleistungen durch private Haushalte für den Eigenbedarf ohne ausgeprägten Schwerpunkt |
| U                                | 99        | Exterritoriale Organisationen und Körperschaften  |