



# Arbeitsplätze in Liechtenstein

31. Dezember 1998

**INHALTSVERZEICHNIS**

|   | Seite |
|---|-------|
| <b>EINLEITUNG</b>   |       |
| Arbeitsplätze in Liechtenstein per 31. Dezember 1998.....             | 2     |
| <b>GRAPHISCHE DARSTELLUNGEN</b>                                       |       |
| Arbeitsplätze in Liechtenstein seit 1930.....                         | 5     |
| Arbeitsplätze in den Wirtschaftssektoren seit 1950.....               | 5     |
| Anteil der Arbeitsplätze nach Wirtschaftssektoren seit 1950.....      | 6     |
| Zupendler nach Liechtenstein seit 1880.....                           | 6     |
| <b>TABELLEN</b>   |       |
| Bevölkerung und Beschäftigung seit 1980.....                          | 7     |
| Arbeitsplätze - nach Sektoren seit 1941 im Ganzen und in Prozent..... | 8     |
| Zupendler (Grenzgänger) nach Sektoren seit 1980.....                  | 9     |
| Gesamtbeschäftigung   |       |
| per 31. Dezember 1996.....  | 10    |
| per 31. Dezember 1997.....  | 11    |
| per 31. Dezember 1998.....  | 12    |
| Beschäftigte nach Heimat seit 1996.....                               | 13    |
| Sektorenanteile der Beschäftigung                                     |       |
| per 31. Dezember 1996.....  | 14    |
| per 31. Dezember 1997.....  | 15    |
| per 31. Dezember 1998.....  | 16    |
| Beschäftigung nach Branchen   |       |
| per 31. Dezember 1996.....  | 17    |
| per 31. Dezember 1997.....  | 18    |
| per 31. Dezember 1998.....  | 19    |

## ARBEITSPLÄTZE IN LIECHTENSTEIN PER 31. DEZEMBER 1998

### 1. Einleitung

Liechtenstein kennt keine Volkswirtschaftliche Gesamtrechnung, mit der das Bruttosozialprodukt oder Bruttoinlandsprodukt erhoben und das Wirtschaftswachstum eines bestimmten Zeitraums festgestellt werden könnte. Das Ausmass der Wirtschaftsentwicklung wird somit durch die Daten der Gesamtbeschäftigung, also der Totalzahl der inländischen Arbeitsplätze, wiedergegeben.

### 2. Arbeitsmarktüberwachung, Unternehmensregister

Seit dem 1. September 1998 besteht die monatliche Meldepflicht von Personalmutationen durch die Betriebe. Sie dient in erster Linie zur Verfolgung der Entwicklung des Arbeitsmarktes und der Konjunktur. Notwendig wurde diese Arbeitsmarktüberwachung aus folgenden Gründen:

- Das Ausländer- und Passamt benötigt aktuelle Zahlen über den Arbeitsmarkt, um die statistischen Vorgaben im Bereich Personenverkehr erfüllen zu können. Bei der Bewilligungserteilung ist das Ausländer- und Passamt auf aktuelle Zahlen angewiesen.
- Das Amt für Volkswirtschaft hat die Aufgabe, ein Unternehmensregister zu führen. Zu diesem Zweck werden ebenfalls aktuelle und vollständige Daten benötigt. Das Unternehmensregister wird nach Fertigstellung genauere Auswertungen über das Erwerbsleben ermöglichen. Insbesondere kann dann die Totalzahl der inländischen Arbeitsplätze (Gesamtbeschäftigung) besser gewertet werden, da im neuen Register auch zwischen Teilzeit- und Vollzeitbeschäftigung unterschieden wird.

Die ersten Auswertungen der Arbeitsmarktüberwachung per 31. Dezember 1998 haben gezeigt, dass die bisher angewandte Methode, nämlich die Arbeitsverhältnisse der in Liechtenstein wohnhaften Personen aufgrund der Angaben der Einwohnerkontrollen der Gemeinden zu mutieren, zu ungenau war. Da die Gemeinden jeweils den letzten auf der Steuererklärung angegebenen Arbeitgeber meldeten, waren die Angaben zur Erwerbstätigkeit veraltet und oftmals nicht mehr der Wirklichkeit entsprechend. So ergab die Analyse der Daten, dass Personen die ihre Erwerbstätigkeit aufgegeben haben (Beispiel: Hausfrauen, -männer) oder nur kurze Zeit erwerbstätig waren (Beispiel: Studentinnen und Studenten mit Ferienjobs) in der Kartei weiterhin als Erwerbstätige registriert blieben.

Der leichte Rückgang der erwerbstätigen Wohnbevölkerung per 31. Dezember 1998 entspricht nicht den effektiven Vorgängen auf dem Arbeitsmarkt. Vielmehr ist dies eine Auswirkung der Einführung der monatlichen Meldepflicht.

Dank der Arbeitsmarktüberwachung wurde ebenfalls festgestellt, dass die Zupendlerzahlen der Grenzgänger aus Österreich in den letzten Jahren zu hoch beziffert wurden. Auch hier gab es etliche „Karteileichen“ aus ähnlichen Gründen wie bei der Wohnbevölkerung. So blieben Arbeitskräfte, die den Arbeitsplatz Liechtenstein bereits verlassen hatten, sei es durch Aufgabe ihrer Erwerbstätigkeit oder durch Abwanderung ins Ausland, in der Statistik enthalten. Vielfach wurde der Stellenaustritt von Grenzgängern dem Ausländer- und Passamt nicht mehr gemeldet. Aufgrund der fehlenden Information blieben die Bewilligungen dann meistens bis Ablauf als gültig registriert und wurden deshalb in der Statistik mitgezählt. Weiters führte die Einführung der Grenzgängermeldebekräftigung zu zusätzlichen Falschzählungen. Mit Einführung dieser Meldebekräftigung sind EWR-Bürger mit Wohnsitz im EWR-Raum, die einer Grenzgängertätigkeit nachgehen, nicht mehr bewilligungspflichtig, sondern nur noch meldepflichtig. Dabei hat der Arbeitgeber innert 10 Tagen nach Stellenantritt dem Ausländer- und Passamt Meldung zu erstatten. Kündigt der Arbeitnehmer, z.B. während der Probezeit, hat auch in solchen und ähnlich gelagerten Fällen das Ausländer- und Passamt oft keine Austrittsmeldung mehr erhalten. Hier kommt nun das Instrument der Arbeitsmarktüberwachung zum Zuge.

Zwischenzeitlich hat das Ausländer- und Passamt die fraglichen Bewilligungen bzw. Meldungen abgeklärt und rückwirkend bereinigt. Für das Jahr 1997 wurden die Statistiktabelle für die Grenzgänger aus Österreich, Deutschland und anderen Ländern nachträglich korrigiert und neu erstellt. Desweiteren musste innerhalb der Datenreihe der Zupendler (Grenzgänger) die Zahlen für die Jahre 1995 und 1996 korrigiert werden. Rückwirkend konnten die Zahlen teilweise nur noch errechnet werden.

### 3. Arbeitsplätze

Von den am 31. Dezember 1998 (31. Dezember 1997) in Liechtenstein wohnhaften 32'015 (31'320) Personen standen 15'855 (15'922) als Beschäftigte im Erwerbsleben. Jedoch nicht alle haben ihren Arbeitsplatz im Inland. Es pendeln täglich 988 (1'190) Einwohner zur Arbeit ins Ausland. Andererseits sind in Liechtenstein bekanntlich hier nicht wohnhafte Zupendler (Grenzgänger) tätig, deren Zahl zum Stichtag auf 8'928 (8'388) anstieg.

Damit beträgt die Gesamtzahl der Arbeitsplätze in Liechtenstein per 31. Dezember 1998 (31. Dezember 1997) 23'795 (23'120), was einer Zunahme von 675 (597) oder 2.9% (2.7%) entspricht.

Die Arbeitsplätze Liechtensteins sind, inklusive der ausländischen Zupendler, zu 60.1% (58.9%) von Ausländern besetzt.

|  | 1998   | 1997   | Veränderung |
|--|--------|--------|-------------|
| Wohnbevölkerung                          | 32'015 | 31'320 | 2.2%        |
| In Liechtenstein wohnhafte Erwerbstätige | 15'855 | 15'922 | -0.4%       |
| davon im Ausland arbeitend               | -988   | -1'190 | -17.0%      |
| Grenzgänger aus dem Ausland              | 8'928  | 8'388  | 6.4%        |
| Beschäftigte in Liechtenstein            | 23'795 | 23'120 | 2.9%        |

### 4. Wirtschaftssektoren

Die Anteile der Wirtschaftssektoren veränderten sich leicht zu Gunsten des zweiten Sektors (Industrie und Gewerbe). Der sekundäre Sektor der liechtensteinischen Volkswirtschaft, die Industrie und das produzierende Handwerk und Gewerbe, stellt 10'988 (10'545) der Arbeitsplätze, nämlich 46.2% (45.6%) zur Verfügung. Der tertiäre Sektor (Dienstleistungssektor) gibt Arbeit für 12'489 (12'274) Beschäftigte, das sind 52.5% (53.1%) der inländischen Arbeitsplätze. Im primären Sektor (Land- und Forstwirtschaft) sind 318 (301) Personen oder 1.3% (1.3%) der Gesamtzahl beschäftigt. In den einzelnen Wirtschaftssektoren sahen die Veränderungen im Vorjahresvergleich wie folgt aus:

- Primärer Sektor (Land- und Forstwirtschaft) +17 (-43) Personen oder +5.6% (-12.5%)
- Sekundärer Sektor (Industrie- und Gewerbe) +443 (+272) oder +4.2% (+2.6%)
- Tertiärer Sektor (Handel und Dienstleistungen) +215 (+368) oder +1.8% (+3.1%)

|  | 1998         |        | 1997         |        |
|--|--------------|--------|--------------|--------|
|  | Beschäftigte | Anteil | Beschäftigte | Anteil |
| Sektor 1 (Land- und Forstwirtschaft)   | 318          | 1.3%   | 301          | 1.3%   |
| Sektor 2 (Industrie und Gewerbe)       | 10'988       | 46.2%  | 10'545       | 45.6%  |
| Sektor 3 (Handel und Dienstleistungen) | 12'489       | 52.5%  | 12'274       | 53.1%  |
| Insgesamt                              | 23'795       | 100.0% | 23'120       | 100.0% |

## 5. Erwerbsbevölkerung

Die Zahl der inländischen Erwerbsbevölkerung belief sich gesamthaft auf 15'855 (15'922), was eine Abnahme um 67 Personen oder -0.4% bedeutet. Der Anteil der Erwerbstätigen an der Wohnbevölkerung lag somit bei 49.5% (50.8%).

Der Rückgang der erwerbstätigen Wohnbevölkerung entspricht nicht den effektiven Vorgängen auf dem Arbeitsmarkt, sondern ist, wie eingangs erläutert, auf die bessere Datenlage zurückzuführen.

In den einzelnen Wirtschaftssektoren sahen die Veränderungen im Vorjahresvergleich wie folgt aus:

- Primärer Sektor (Land- und Forstwirtschaft) +16 (-29) Personen oder +5.6% (-9.2%)
- Sekundärer Sektor (Industrie- und Gewerbe) +10 (-17) oder +0.2% (-0.3%)
- Tertiärer Sektor (Handel und Dienstleistungen) -93 (+227) oder -1.0% (+2.4%)

## 6. Arbeitslosigkeit

Beim Amt für Volkswirtschaft waren per 31. Dezember 1998 482 (314) Ganzarbeitslose gemeldet. Gemessen an der Gesamtbeschäftigtenzahl lag die Arbeitslosenrate<sup>1</sup> somit bei 2.0% (1.4%).

Wiedergabe mit Quellenangabe erwünscht.

Vaduz, 9. November 1999

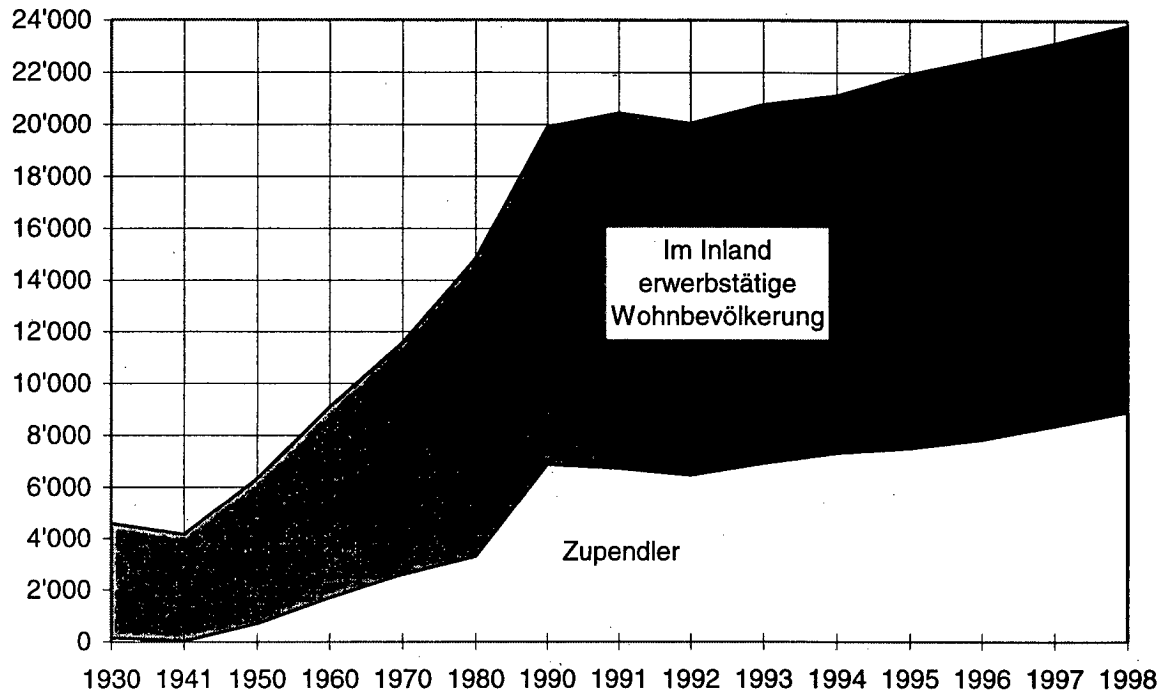
AMT FÜR VOLKSWIRTSCHAFT  
DES FÜRSTENTUMS LIECHTENSTEIN

Auflage: 250 Exemplare

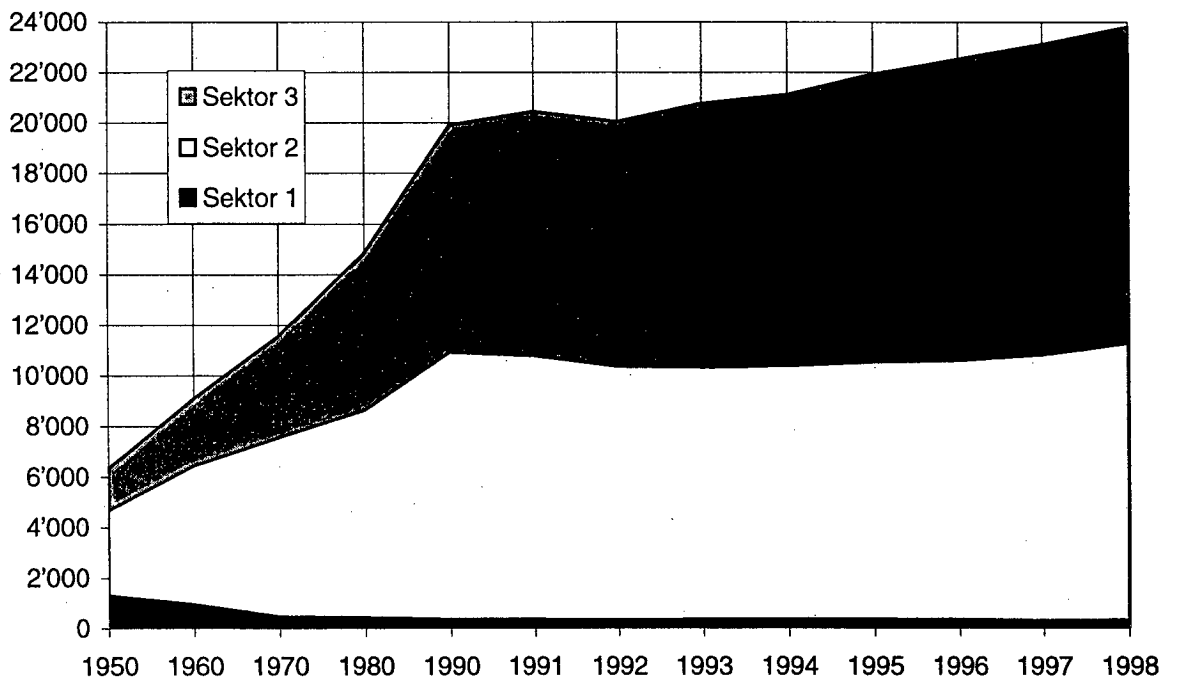
---

<sup>1</sup> Arbeitslosenrate [ % ] =  $\frac{\text{gemeldete Arbeitslose} \times 100}{\text{Beschäftigte in Liechtenstein inkl. Zupendler}}$

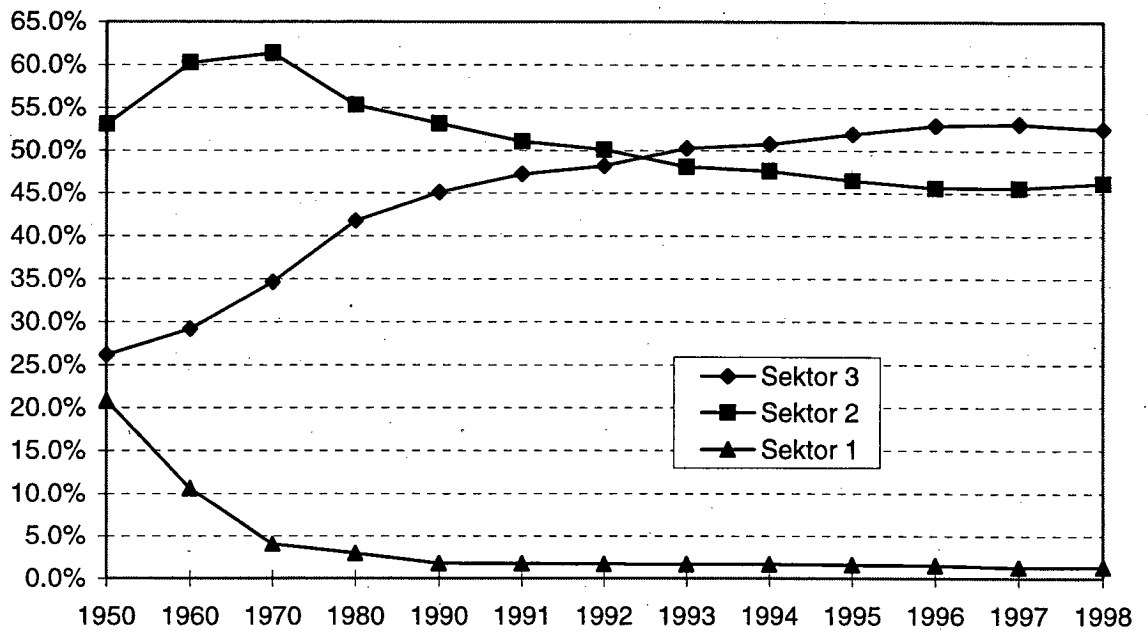
**Arbeitsplätze in Liechtenstein seit 1930**



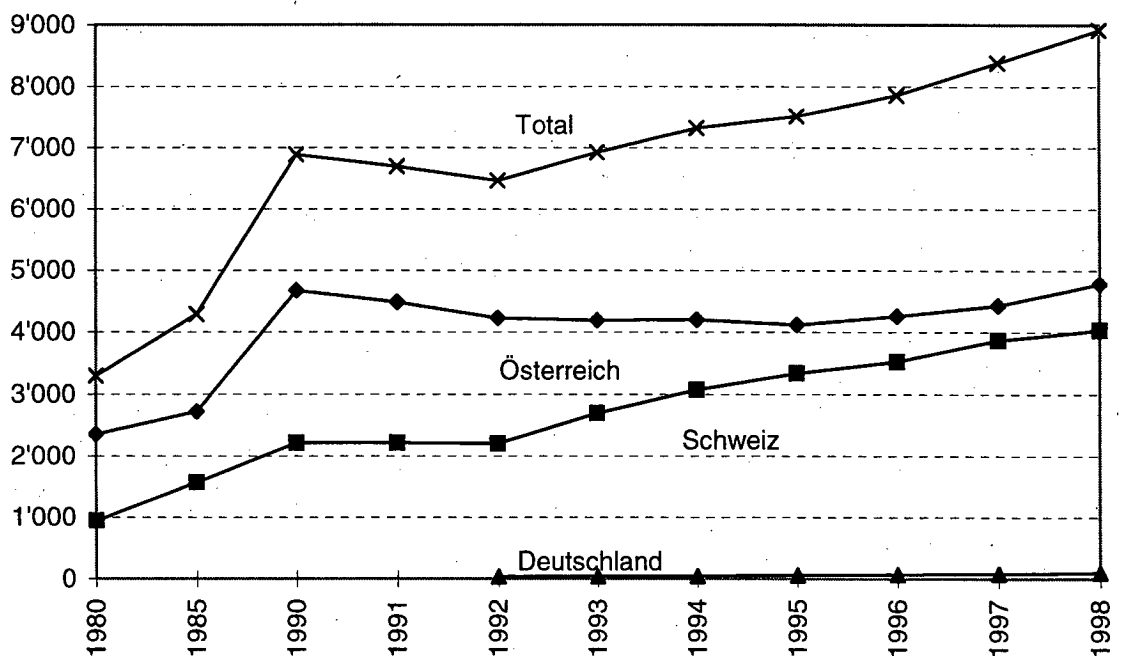
**Arbeitsplätze in den Wirtschaftssektoren seit 1950**



**Anteil der Arbeitsplätze nach Wirtschaftssektoren seit 1950**



**Zupendler nach Liechtenstein seit 1980**



**Bevölkerung und Beschäftigung seit 1880<sup>1</sup>**

| Jahr | Wohnbevölkerung | Erwerbstätige Wohnbevölkerung | davon Wegpendler <sup>2</sup> | Zu- pendler <sup>3</sup> | Total Beschäftigung (per Jahresende) | davon Ausländer |       |
|------|-----------------|-------------------------------|-------------------------------|--------------------------|--------------------------------------|-----------------|-------|
|      |                 |                               |                               |                          |                                      | im Ganzen       | in %  |
| 1880 | 8'095           | 3'137                         | .                             | .                        | .                                    | .               | .     |
| 1891 | 7'864           | 3'282                         | .                             | .                        | .                                    | .               | .     |
| 1901 | 7'531           | 3'120                         | .                             | .                        | .                                    | .               | .     |
| 1911 | 8'020           | 3'479                         | .                             | .                        | .                                    | .               | .     |
| 1921 | 8'841           | 4'323                         | .                             | .                        | .                                    | .               | .     |
| 1930 | 9'948           | 4'436                         | -                             | 150 <sup>4</sup>         | 4'586                                | .               | .     |
| 1941 | 11'094          | 4'874                         | 723                           | 10 <sup>4</sup>          | 4'161                                | 676             | 16.2% |
| 1950 | 13'757          | 6'018                         | 380                           | 700 <sup>4</sup>         | 6'338                                | 2'007           | 31.7% |
| 1960 | 16'628          | 7'575                         | 179                           | 1'700 <sup>4</sup>       | 9'096                                | 3'893           | 42.8% |
| 1970 | 21'350          | 9'336                         | 368                           | 2'601                    | 11'569                               | 6'240           | 53.9% |
| 1980 | 25'215          | 12'266                        | 723                           | 3'297                    | 14'840                               | 8'212           | 55.3% |
| 1981 | 26'130          | 12'230                        | 760 <sup>4</sup>              | 3'816                    | 15'286                               | 8'684           | 56.8% |
| 1982 | 26'380          | 12'163                        | 750 <sup>4</sup>              | 3'910                    | 15'323                               | 8'710           | 56.8% |
| 1983 | 26'512          | 12'217                        | 780 <sup>4</sup>              | 3'726                    | 15'163                               | 8'289           | 54.7% |
| 1984 | 26'680          | 12'428                        | 780 <sup>4</sup>              | 3'967                    | 15'615                               | 8'635           | 55.3% |
| 1985 | 27'076          | 12'800                        | 850 <sup>4</sup>              | 4'290                    | 16'240                               | 9'077           | 55.9% |
| 1986 | 27'399          | 13'069                        | 900 <sup>4</sup>              | 4'909                    | 17'078                               | 9'875           | 57.8% |
| 1987 | 27'714          | 13'301                        | 880 <sup>4</sup>              | 5'687                    | 18'108                               | 10'612          | 58.6% |
| 1988 | 28'181          | 13'633                        | 950 <sup>4</sup>              | 5'917                    | 18'600                               | 10'952          | 58.9% |
| 1989 | 28'452          | 13'764                        | 950 <sup>4</sup>              | 6'482                    | 19'296                               | 11'509          | 59.6% |
| 1990 | 29'032          | 13'970                        | 950 <sup>4</sup>              | 6'885                    | 19'905                               | 11'933          | 59.9% |
| 1991 | 29'386          | 14'669                        | 968                           | 6'743                    | 20'444                               | 12'355          | 60.4% |
| 1992 | 29'386          | 14'528                        | 967                           | 6'476                    | 20'037                               | 12'041          | 60.1% |
| 1993 | 30'310          | 14'851                        | 1'031                         | 6'936 <sup>5</sup>       | 20'756                               | 12'569          | 60.6% |
| 1994 | 30'629          | 14'759                        | 984                           | 7'334                    | 21'109                               | 12'971          | 61.4% |
| 1995 | 30'923          | 15'431                        | 1'025                         | 7'526                    | 21'932                               | 13'321          | 60.7% |
| 1996 | 31'143          | 15'741                        | 1'081                         | 7'863                    | 22'523                               | 13'479          | 59.8% |
| 1997 | 31'320          | 15'922                        | 1'190                         | 8'388                    | 23'120                               | 13'620          | 58.9% |
| 1998 | 32'015          | 15'855                        | 988                           | 8'928                    | 23'795                               | 14'297          | 60.1% |

<sup>1</sup> Angaben zum Jahresende

<sup>2</sup> Grenzgänger ins Ausland (Liechtensteiner und Ausländer)

<sup>3</sup> 1995, 1996, 1997 nachträglich korrigiert (teilweise gerechnet)

Grenzgänger aus dem Ausland seit 1997 inkl. Liechtensteiner

<sup>4</sup> Schätzung

<sup>5</sup> Erstmalige Erhebung der Schweizer Grenzgänger mittels Erhebungsblatt bei den Arbeitgebern



**Arbeitsplätze<sup>1</sup> - nach Sektoren seit 1941 im Ganzen und in Prozent**

| Jahr | Sektor 1 (Land- u. Forstwirtschaft) |         | Sektor 2 (Industrie u. Gewerbe) |         | Sektor 3 (Handel u. Dienstleistungen) |         | Total  |         |
|------|-------------------------------------|---------|---------------------------------|---------|---------------------------------------|---------|--------|---------|
|      | Anzahl                              | Prozent | Anzahl                          | Prozent | Anzahl                                | Prozent | Anzahl | Prozent |
| 1941 | 1'615                               | 38.8%   | 1'660                           | 39.9%   | 886                                   | 21.3%   | 4'161  | 100.0%  |
| 1950 | 1'317                               | 20.8%   | 3'363                           | 53.1%   | 1'658                                 | 26.1%   | 6'338  | 100.0%  |
| 1960 | 965                                 | 10.6%   | 5'479                           | 60.2%   | 2'652                                 | 29.2%   | 9'096  | 100.0%  |
| 1970 | 465                                 | 4.0%    | 7'097                           | 61.4%   | 4'007                                 | 34.6%   | 11'569 | 100.0%  |
| 1980 | 435                                 | 2.9%    | 8'203                           | 55.3%   | 6'202                                 | 41.8%   | 14'840 | 100.0%  |
| 1981 | 429                                 | 2.8%    | 9'383                           | 61.4%   | 5'474                                 | 35.8%   | 15'286 | 100.0%  |
| 1982 | 377                                 | 2.5%    | 8'446                           | 55.1%   | 6'500                                 | 42.4%   | 15'323 | 100.0%  |
| 1983 | 389                                 | 2.6%    | 8'242                           | 54.3%   | 6'532                                 | 43.1%   | 15'163 | 100.0%  |
| 1984 | 385                                 | 2.5%    | 8'451                           | 54.1%   | 6'779                                 | 43.4%   | 15'615 | 100.0%  |
| 1985 | 377                                 | 2.3%    | 8'769                           | 54.0%   | 7'094                                 | 43.7%   | 16'240 | 100.0%  |
| 1986 | 375                                 | 2.2%    | 9'012                           | 52.8%   | 7'691                                 | 45.0%   | 17'078 | 100.0%  |
| 1987 | 396                                 | 2.2%    | 9'514                           | 52.5%   | 8'198                                 | 45.3%   | 18'108 | 100.0%  |
| 1988 | 351                                 | 1.9%    | 9'737                           | 52.3%   | 8'512                                 | 45.8%   | 18'600 | 100.0%  |
| 1989 | 354                                 | 1.8%    | 10'221                          | 53.0%   | 8'721                                 | 45.2%   | 19'296 | 100.0%  |
| 1990 | 351                                 | 1.8%    | 10'581                          | 53.2%   | 8'973                                 | 45.0%   | 19'905 | 100.0%  |
| 1991 | 355                                 | 1.7%    | 10'435                          | 51.1%   | 9'654                                 | 47.2%   | 20'444 | 100.0%  |
| 1992 | 336                                 | 1.7%    | 10'037                          | 50.1%   | 9'664                                 | 48.2%   | 20'037 | 100.0%  |
| 1993 | 347                                 | 1.7%    | 9'982                           | 48.1%   | 10'427                                | 50.2%   | 20'756 | 100.0%  |
| 1994 | 348                                 | 1.7%    | 10'052                          | 47.6%   | 10'709                                | 50.7%   | 21'109 | 100.0%  |
| 1995 | 350                                 | 1.6%    | 10'199                          | 46.5%   | 11'383                                | 51.9%   | 21'932 | 100.0%  |
| 1996 | 344                                 | 1.5%    | 10'273                          | 45.6%   | 11'906                                | 52.9%   | 22'523 | 100.0%  |
| 1997 | 301                                 | 1.3%    | 10'545                          | 45.6%   | 12'274                                | 53.1%   | 23'120 | 100.0%  |
| 1998 | 318                                 | 1.3%    | 10'988                          | 46.2%   | 12'489                                | 52.5%   | 23'795 | 100.0%  |

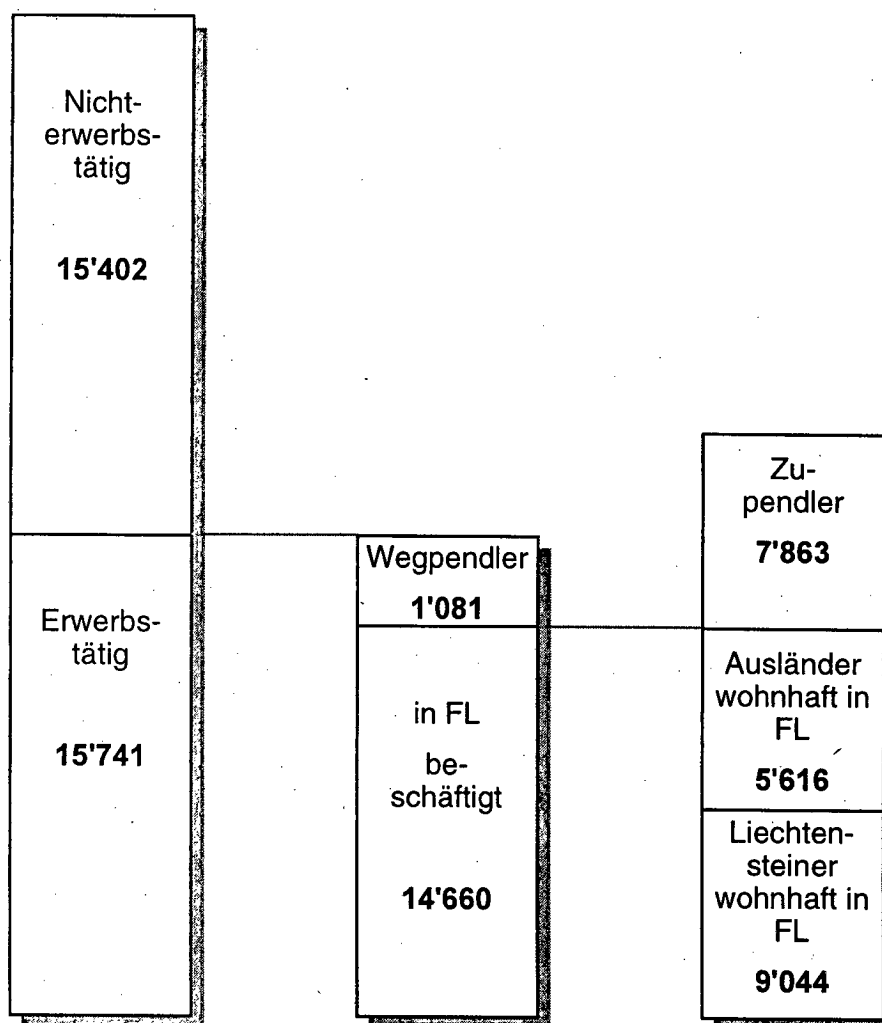
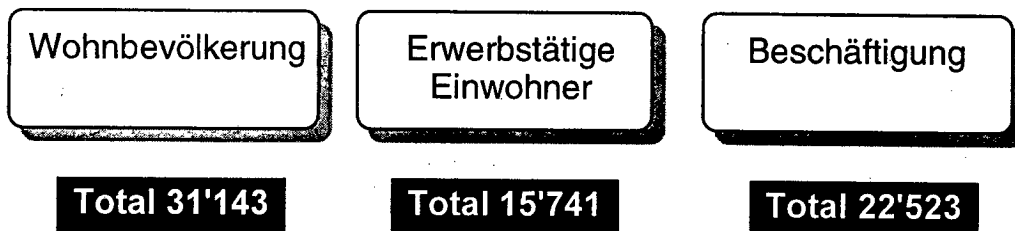
<sup>1</sup> 1995, 1996, 1997 nachträglich korrigiert

**Zupendler (Grenzgänger)<sup>1</sup> nach Sektoren seit 1980**

| Jahr | Sektor 1 (Land- u. Forstwirtschaft) |            | Sektor 2 (Industrie u. Gewerbe) |            | Sektor 3 (Handel u. Dienstleistungen) |            | Total  |            |
|------|-------------------------------------|------------|---------------------------------|------------|---------------------------------------|------------|--------|------------|
|      | Anzahl                              | Anteil (%) | Anzahl                          | Anteil (%) | Anzahl                                | Anteil (%) | Anzahl | Anteil (%) |
| 1980 | 13                                  | 0.4%       | 2'781                           | 81.9%      | 503                                   | 14.8%      | 3'397  | 100.0%     |
| 1981 | 15                                  | 0.4%       | 3'216                           | 84.3%      | 585                                   | 15.3%      | 3'816  | 100.0%     |
| 1982 | 13                                  | 0.3%       | 3'231                           | 82.6%      | 666                                   | 17.0%      | 3'910  | 100.0%     |
| 1983 | 12                                  | 0.3%       | 2'985                           | 80.1%      | 729                                   | 19.6%      | 3'726  | 100.0%     |
| 1984 | 13                                  | 0.3%       | 3'141                           | 79.2%      | 813                                   | 20.5%      | 3'967  | 100.0%     |
| 1985 | 13                                  | 0.3%       | 3'354                           | 78.2%      | 923                                   | 21.5%      | 4'290  | 100.0%     |
| 1986 | 8                                   | 0.2%       | 3'741                           | 76.2%      | 1'160                                 | 23.6%      | 4'909  | 100.0%     |
| 1987 | 16                                  | 0.3%       | 4'130                           | 72.6%      | 1'541                                 | 27.1%      | 5'687  | 100.0%     |
| 1988 | 20                                  | 0.3%       | 4'248                           | 71.8%      | 1'649                                 | 27.9%      | 5'917  | 100.0%     |
| 1989 | 19                                  | 0.3%       | 4'685                           | 72.3%      | 1'778                                 | 27.4%      | 6'482  | 100.0%     |
| 1990 | 16                                  | 0.2%       | 4'962                           | 72.1%      | 1'907                                 | 27.7%      | 6'885  | 100.0%     |
| 1991 | 14                                  | 0.2%       | 4'612                           | 68.4%      | 2'117                                 | 31.4%      | 6'743  | 100.0%     |
| 1992 | 11                                  | 0.2%       | 4'426                           | 68.3%      | 2'039                                 | 31.5%      | 6'476  | 100.0%     |
| 1993 | 18                                  | 0.3%       | 4'282                           | 61.7%      | 2'636                                 | 38.0%      | 6'936  | 100.0%     |
| 1994 | 26                                  | 0.4%       | 4'406                           | 60.1%      | 2'902                                 | 39.6%      | 7'334  | 100.0%     |
| 1995 | 32                                  | 0.4%       | 4'412                           | 58.6%      | 3'082                                 | 41.0%      | 7'526  | 100.0%     |
| 1996 | 34                                  | 0.4%       | 4'591                           | 58.4%      | 3'238                                 | 41.2%      | 7'863  | 100.0%     |
| 1997 | 16                                  | 0.2%       | 4'878                           | 58.2%      | 3'494                                 | 41.7%      | 8'388  | 100.0%     |
| 1998 | 21                                  | 0.2%       | 5'308                           | 59.5%      | 3'599                                 | 40.3%      | 8'928  | 100.0%     |

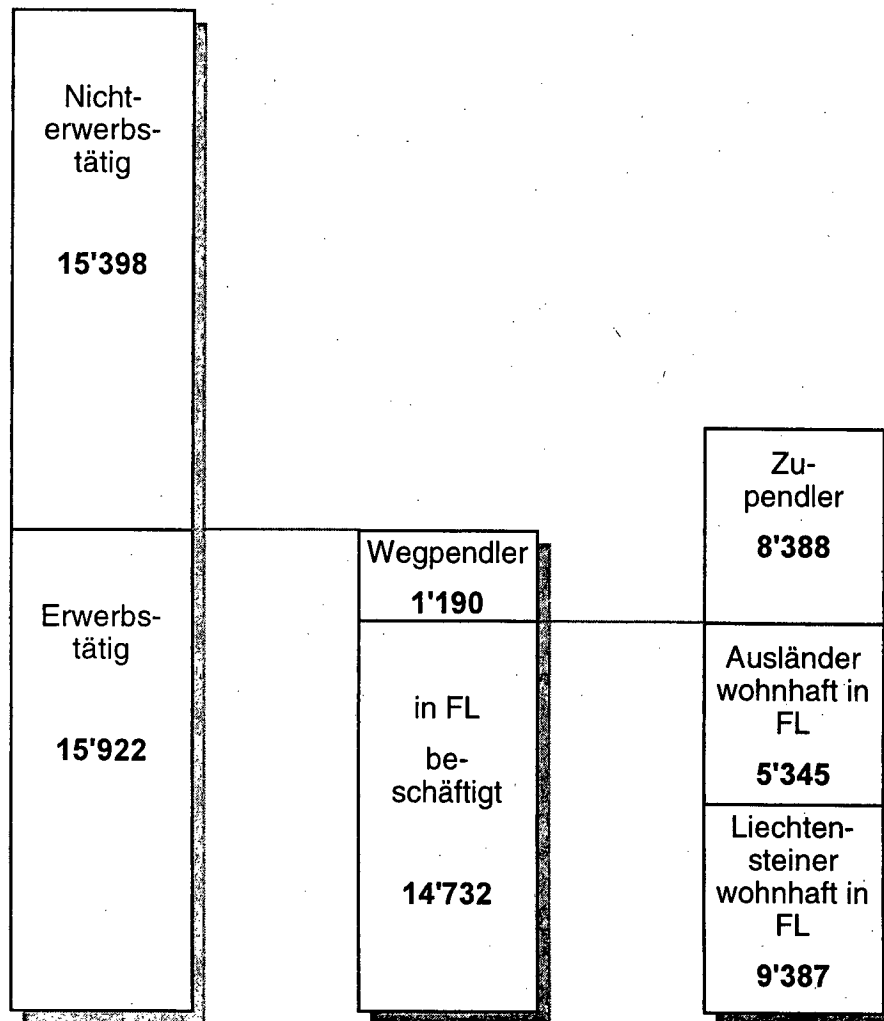
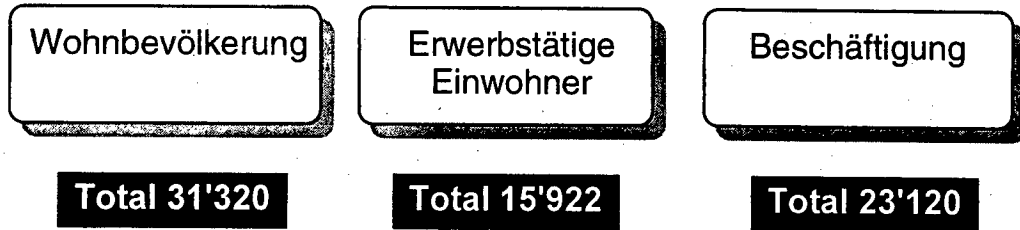
<sup>1</sup> Zupendler 1995, 1996, 1997 korrigiert (teilweise gerechnet)

**Gesamtbeschäftigung am 31. Dezember 1996 - Übersicht**



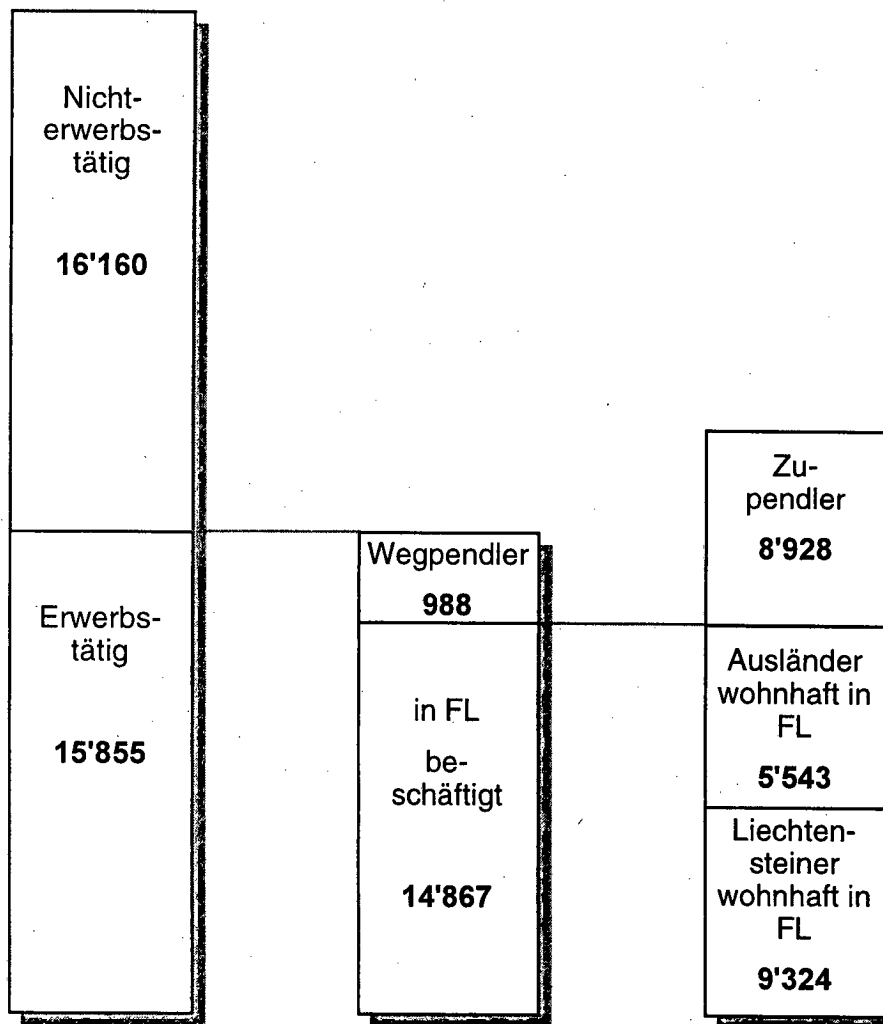
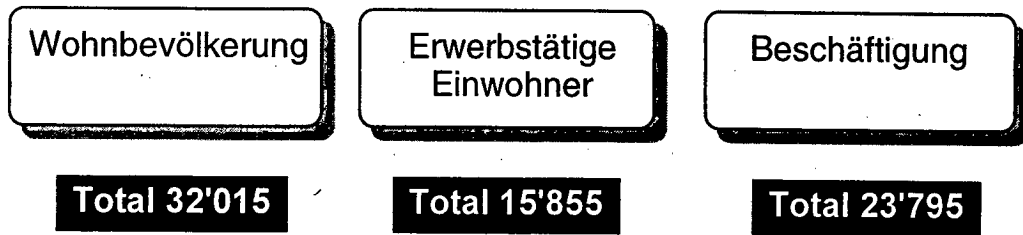
Anzahl der Zupendler nachträglich korrigiert

**Gesamtbeschäftigung am 31. Dezember 1997 - Übersicht**



Anzahl der Zupendler nachträglich korrigiert

**Gesamtbeschäftigung am 31. Dezember 1998 - Übersicht**



**Beschäftigte nach Heimat seit 1996**

|  | 1996          | 1997          | 1998          |
|--|---------------|---------------|---------------|
| <b>Erwerbstätige wohnhaft in Liechtenstein</b> | <b>15'741</b> | <b>15'922</b> | <b>15'855</b> |
| davon Liechtensteiner                          | 9'556         | 10'040        | 9'839         |
| davon EWR-Bürger                               | *             | 2'889         | 2'933         |
| davon CH-Bürger                                | *             | 2'060         | 2'042         |
| davon Drittausländer                           | *             | 933           | 1'041         |
| <b>Wegpendler ins Ausland</b>                  | <b>1'081</b>  | <b>1'190</b>  | <b>988</b>    |
| davon Liechtensteiner                          | 512           | 653           | 515           |
| davon EWR-Bürger                               | *             | 155           | 132           |
| davon CH-Bürger                                | *             | 365           | 324           |
| davon Drittausländer                           | *             | 17            | 17            |
| <b>Zupendler insgesamt <sup>1</sup></b>        | <b>7'863</b>  | <b>8'388</b>  | <b>8'928</b>  |
| aus Österreich                                 | 4'257         | 4'431         | 4'781         |
| aus der Schweiz                                | 3'528         | 3'869         | 4'035         |
| aus anderen Staaten                            | 78            | 88            | 112           |
| davon Liechtensteiner                          | *             | 113           | 174           |
| davon EWR-Bürger                               | *             | 4'788         | 5'112         |
| davon CH-Bürger                                | *             | 3'229         | 3'394         |
| davon Drittausländer                           | *             | 258           | 248           |
| <b>Beschäftigte insgesamt</b>                  | <b>22'523</b> | <b>23'120</b> | <b>23'795</b> |
| davon Liechtensteiner                          | 9'044         | 9'500         | 9'498         |
| davon Ausländer insgesamt                      | 13'479        | 13'620        | 14'297        |
| davon EWR-Bürger                               | *             | 7'522         | 7'913         |
| davon CH-Bürger                                | *             | 4'924         | 5'112         |
| davon Drittausländer                           | *             | 1'174         | 1'272         |

<sup>1</sup> Zupendler 1996, 1997 korrigiert (teilweise gerechnet)

**Sektorenanteile der Beschäftigung am 31. Dezember 1996**

| Liechtenstein                | Gesamt        | davon                               |                                 |                                       |
|------------------------------|---------------|-------------------------------------|---------------------------------|---------------------------------------|
|                              |               | Sektor 1 (Land- u. Forstwirtschaft) | Sektor 2 (Industrie u. Gewerbe) | Sektor 3 (Handel u. Dienstleistungen) |
| Erwerbsbevölkerung           | 15'741        | 316                                 | 6'022                           | 9'403                                 |
| davon Wegpendler             | 1'081         | 6                                   | 340                             | 735                                   |
| Zupendler <sup>2</sup>       | 7'863         | 34                                  | 4'591                           | 3'238                                 |
| davon aus Österreich         | 4'257         | 9                                   | 2'758                           | 1'490                                 |
| davon aus der Schweiz        | 3'528         | 25                                  | 1'803                           | 1'700                                 |
| davon aus anderen Staaten    | 78            | -                                   | 30                              | 48                                    |
| <b>Total Beschäftigung</b>   | <b>22'523</b> | <b>344</b>                          | <b>10'273</b>                   | <b>11'906</b>                         |
| <b>Sektoranteile</b>         | <b>100%</b>   | <b>1.5%</b>                         | <b>45.6%</b>                    | <b>52.9%</b>                          |
| <u>Zum Vergleich (1996):</u> |               |                                     |                                 |                                       |
| Liechtenstein <sup>1</sup>   |               | 1.5%                                | 45.6%                           | 52.9%                                 |
| Schweiz                      |               | 4.6%                                | 28.3%                           | 67.2%                                 |
| Österreich                   |               | 7.3%                                | 31.3%                           | 61.4%                                 |
| Deutschland                  |               | 3.3%                                | 37.6%                           | 59.1%                                 |

<sup>1</sup> inkl. Zupendler

<sup>2</sup> Zupendler korrigiert (teilweise gerechnet)

**Sektorenanteile der Beschäftigung am 31. Dezember 1997**

| Liechtenstein                | Gesamt        | davon                               |                                 |                                       |
|------------------------------|---------------|-------------------------------------|---------------------------------|---------------------------------------|
|                              |               | Sektor 1 (Land- u. Forstwirtschaft) | Sektor 2 (Industrie u. Gewerbe) | Sektor 3 (Handel u. Dienstleistungen) |
| Erwerbsbevölkerung           | 15'922        | 287                                 | 6'005                           | 9'630                                 |
| davon Wegpendler             | 1'190         | 2                                   | 338                             | 850                                   |
| Zupendler <sup>2</sup>       | 8'388         | 16                                  | 4'878                           | 3'494                                 |
| davon aus Österreich         | 4'431         | 1                                   | 2'862                           | 1'568                                 |
| davon aus der Schweiz        | 3'869         | 15                                  | 1'973                           | 1'881                                 |
| davon aus anderen Staaten    | 88            | -                                   | 43                              | 45                                    |
| <b>Total Beschäftigung</b>   | <b>23'120</b> | <b>301</b>                          | <b>10'545</b>                   | <b>12'274</b>                         |
| <b>Sektoranteile</b>         | <b>100%</b>   | <b>1.3%</b>                         | <b>45.6%</b>                    | <b>53.1%</b>                          |
| <u>Zum Vergleich (1997):</u> |               |                                     |                                 |                                       |
| Liechtenstein <sup>1</sup>   |               | 1.3%                                | 45.6%                           | 53.1%                                 |
| Schweiz                      |               | 4.6%                                | 26.8%                           | 68.6%                                 |
| Österreich                   |               | 7.4%                                | 34.5%                           | 58.1%                                 |
| Deutschland                  |               | 3.3%                                | 37.6%                           | 59.1%                                 |

<sup>1</sup> inkl. Zupendler

<sup>2</sup> Zupendler korrigiert (teilweise gerechnet)



**Sektorenanteile der Beschäftigung am 31. Dezember 1998**

| Liechtenstein                | Gesamt        | davon                               |                                 |                                       |
|------------------------------|---------------|-------------------------------------|---------------------------------|---------------------------------------|
|                              |               | Sektor 1 (Land- u. Forstwirtschaft) | Sektor 2 (Industrie u. Gewerbe) | Sektor 3 (Handel u. Dienstleistungen) |
| Erwerbsbevölkerung           | 15'855        | 303                                 | 6'015                           | 9'537                                 |
| davon Wegpendler             | 988           | 6                                   | 335                             | 647                                   |
| Zupendler                    | 8'928         | 21                                  | 5'308                           | 3'599                                 |
| davon aus Österreich         | 4'781         | 4                                   | 3'142                           | 1'635                                 |
| davon aus der Schweiz        | 4'035         | 17                                  | 2'113                           | 1'905                                 |
| davon aus anderen Staaten    | 112           | -                                   | 53                              | 59                                    |
| <b>Total Beschäftigung</b>   | <b>23'795</b> | <b>318</b>                          | <b>10'988</b>                   | <b>12'489</b>                         |
| <b>Sektoranteile</b>         | <b>100%</b>   | <b>1.3%</b>                         | <b>46.2%</b>                    | <b>52.5%</b>                          |
| <u>Zum Vergleich (1997):</u> |               |                                     |                                 |                                       |
| Liechtenstein <sup>1</sup>   |               | 1.3%                                | 45.6%                           | 53.1%                                 |
| Schweiz                      |               | 4.6%                                | 26.8%                           | 68.6%                                 |
| Österreich                   |               | 7.4%                                | 34.5%                           | 58.1%                                 |
| Deutschland                  |               | 3.3%                                | 37.6%                           | 59.1%                                 |

<sup>1</sup> inkl. Zupendler

**Beschäftigung nach Branchen per 31. Dezember 1996**

| Erwerbszweig<br>Sektor                             | Erwerbsbevölkerung |               | Wegpendler   |               | Zupendler <sup>1</sup> |               | Total<br>Beschäftigung<br>in FL |              |
|--|--------------------|---------------|--------------|---------------|------------------------|---------------|---------------------------------|--------------|
| <b>Sektor 1</b>                                    | <b>316</b>         | <b>2.0%</b>   | <b>6</b>     | <b>0.6%</b>   | <b>34</b>              | <b>0.4%</b>   | <b>344</b>                      | <b>1.5%</b>  |
| <b>Sektor 2</b>                                    | <b>6'022</b>       | <b>38.3%</b>  | <b>340</b>   | <b>31.5%</b>  | <b>4'591</b>           | <b>58.4%</b>  | <b>10'273</b>                   | <b>45.6%</b> |
| Industrie, Handwerk                                | 4'888              | 31.1%         | 292          | 27.0%         | 4'184                  | 53.2%         | 8'780                           | 39.0%        |
| Baugewerbe   | 1'134              | 7.2%          | 48           | 4.4%          | 407                    | 5.2%          | 1'493                           | 6.6%         |
| <b>Sektor 3</b>                                    | <b>9'403</b>       | <b>59.7%</b>  | <b>735</b>   | <b>68.0%</b>  | <b>3'238</b>           | <b>41.2%</b>  | <b>11'906</b>                   | <b>52.9%</b> |
| Handel   | 1'371              | 8.7%          | 199          | 18.4%         | 571                    | 7.3%          | 1'743                           | 7.7%         |
| Banken   | 1'100              | 7.0%          | 20           | 1.9%          | 435                    | 5.5%          | 1'515                           | 6.7%         |
| Versicherungen                                     | 133                | 0.8%          | 38           | 3.5%          | 23                     | 0.3%          | 118                             | 0.5%         |
| Rechts- u. Wirtschaftsberatung                     | 1182               | 7.5%          | 44           | 4.1%          | 644                    | 8.2%          | 1'782                           | 7.9%         |
| Beratung, Planung,<br>kommerz. Dienste, Informatik | 614                | 3.9%          | 47           | 4.3%          | 234                    | 3.0%          | 801                             | 3.6%         |
| Gastgewerbe  | 693                | 4.4%          | 37           | 3.4%          | 140                    | 1.8%          | 796                             | 3.5%         |
| Verkehr, Transporte, Post                          | 514                | 3.3%          | 120          | 11.1%         | 199                    | 2.5%          | 593                             | 2.6%         |
| Heime, Wohlfahrtspflege<br>Gesundheitswesen        | 891                | 5.7%          | 121          | 11.2%         | 269                    | 3.4%          | 1'039                           | 4.6%         |
| Bildungswesen                                      | 650                | 4.1%          | 50           | 4.6%          | 71                     | 0.9%          | 671                             | 3.0%         |
| Allg. öff. Verwaltung                              | 1'029              | 6.5%          | 8            | 0.7%          | 66                     | 0.8%          | 1'087                           | 4.8%         |
| Religiöse Organisationen<br>Kultur, Unterhaltung   | 207                | 1.3%          | 10           | 0.9%          | 46                     | 0.6%          | 243                             | 1.1%         |
| Reparaturgewerbe                                   | 327                | 2.1%          | 22           | 2.0%          | 130                    | 1.7%          | 435                             | 1.9%         |
| Hauswirtschaft                                     | 156                | 1.0%          | 2            | 0.2%          | 183                    | 2.3%          | 337                             | 1.5%         |
| Übrige Dienstleistungen                            | 536                | 3.4%          | 17           | 1.6%          | 227                    | 2.9%          | 746                             | 3.3%         |
| <b>TOTAL</b>                                       | <b>15'741</b>      | <b>100.0%</b> | <b>1'081</b> | <b>100.0%</b> | <b>7'863</b>           | <b>100.0%</b> | <b>22'523</b>                   | <b>100%</b>  |

<sup>1</sup> Zupendler korrigiert (teilweise gerechnet)

**Beschäftigung nach Branchen per 31. Dezember 1997**

| Erwerbszweig<br>Sektor  | NOGA                              | Erwerbsbe-<br>völkerung |               | Wegpendler   |               | Zupendler <sup>1</sup> |               | Total<br>Beschäftigung<br>in FL |               |
|---|-----------------------------------|-------------------------|---------------|--------------|---------------|------------------------|---------------|---------------------------------|---------------|
| <b>Sektor 1</b>   |                                   | <b>287</b>              | <b>1.8%</b>   | <b>2</b>     | <b>0.2%</b>   | <b>16</b>              | <b>0.2%</b>   | <b>301</b>                      | <b>1.3%</b>   |
| Land- und Forstwirtschaft, Jagd   | 01/02                             | 287                     | 1.8%          | 2            | 0.2%          | 16                     | 0.2%          | 301                             | 1.3%          |
| <b>Sektor 2</b>   |                                   | <b>6'005</b>            | <b>37.7%</b>  | <b>338</b>   | <b>28.4%</b>  | <b>4'878</b>           | <b>58.2%</b>  | <b>10'545</b>                   | <b>45.6%</b>  |
| Gewinnung von Steinen und Erden,<br>Sonstiger Bergbau   | 14                                | 31                      | 0.2%          | 1            | 0.1%          | 7                      | 0.1%          | 37                              | 0.2%          |
| Herstellung v. Nahrungsmitteln<br>u. Getränken; Tabakverarbeitung   | 15/16                             | 527                     | 3.3%          | 6            | 0.5%          | 575                    | 6.9%          | 1'096                           | 4.7%          |
| Herstellung v. Textilien und<br>Bekleidung  | 17/18                             | 104                     | 0.7%          | 11           | 0.9%          | 84                     | 1.0%          | 177                             | 0.8%          |
| Be- und Verarbeitung von Holz<br>(ohne Herstellung v. Möbeln)   | 20                                | 240                     | 1.5%          | 4            | 0.3%          | 125                    | 1.5%          | 361                             | 1.6%          |
| Papier-, Karton-, Verlags- und<br>Druckgewerbe  | 21/22                             | 243                     | 1.5%          | 26           | 2.2%          | 84                     | 1.0%          | 301                             | 1.3%          |
| Chemische Industrie   | 24                                | 81                      | 0.5%          | 32           | 2.7%          | 51                     | 0.6%          | 100                             | 0.4%          |
| Herstellung von Gummi- und<br>Kunststoffwaren   | 25                                | 34                      | 0.2%          | 8            | 0.7%          | 17                     | 0.2%          | 43                              | 0.2%          |
| Herstellung v. sonst. Produkten<br>aus nichtmetall. Mineralien  | 26                                | 300                     | 1.9%          | 5            | 0.4%          | 232                    | 2.8%          | 527                             | 2.3%          |
| Erzeugung u. Bearbeitung von<br>Metall, Herstellung v. Metallergeugn.                                     | 27/28                             | 509                     | 3.2%          | 38           | 3.2%          | 506                    | 6.0%          | 977                             | 4.2%          |
| Maschinenbau  | 29                                | 923                     | 5.8%          | 47           | 3.9%          | 1'025                  | 12.2%         | 1'901                           | 8.2%          |
| Herstellung v. elektr. u. elektron.<br>Geräten u. Einrichtungen; Fein-<br>mechanik, Optik                 | 30-33                             | 583                     | 3.7%          | 31           | 2.6%          | 512                    | 6.1%          | 1'064                           | 4.6%          |
| Fahrzeugbau   | 34/35                             | 376                     | 2.4%          | 8            | 0.7%          | 500                    | 6.0%          | 868                             | 3.8%          |
| Sonst. verarbeit. Gewerbe   | 36/37                             | 507                     | 3.2%          | 50           | 4.2%          | 647                    | 7.7%          | 1'104                           | 4.8%          |
| Energie- und Wasserversorgung   | 40/41                             | 166                     | 1.0%          | 5            | 0.4%          | 10                     | 0.1%          | 171                             | 0.7%          |
| Baugewerbe  | 45                                | 1'381                   | 8.7%          | 66           | 5.5%          | 503                    | 6.0%          | 1'818                           | 7.9%          |
| <b>Sektor 3</b>   |                                   | <b>9'630</b>            | <b>60.5%</b>  | <b>850</b>   | <b>71.4%</b>  | <b>3'494</b>           | <b>41.7%</b>  | <b>12'274</b>                   | <b>53.1%</b>  |
| Handel; Reparatur v. Automobilen<br>und Gebrauchsgütern   | 50/51/52                          | 1'767                   | 11.1%         | 235          | 19.7%         | 768                    | 9.2%          | 2'300                           | 9.9%          |
| Gastgewerbe   | 55                                | 652                     | 4.1%          | 31           | 2.6%          | 145                    | 1.7%          | 766                             | 3.3%          |
| Verkehr und Nachrichtenüberm.   | 60-64                             | 505                     | 3.2%          | 122          | 10.3%         | 195                    | 2.3%          | 578                             | 2.5%          |
| Kredit- u. Versicherungsgewerbe   | 65-67                             | 1'274                   | 8.0%          | 44           | 3.7%          | 527                    | 6.3%          | 1'757                           | 7.6%          |
| Immobilienwesen; Vermietung;<br>Informatik; Forschung u. Entwickl.;<br>Erbringung v. Dienstl. für Untern. | 70-74<br>(ohne 74.11<br>u. 74.12) | 1'095                   | 6.9%          | 88           | 7.4%          | 618                    | 7.4%          | 1'625                           | 7.0%          |
| Rechtsberatung, Treuhandwesen   | 74.11/74.12                       | 945                     | 5.9%          | 18           | 1.5%          | 446                    | 5.3%          | 1'373                           | 5.9%          |
| Öffentliche Verwaltung  | 75                                | 1'103                   | 6.9%          | 22           | 1.8%          | 67                     | 0.8%          | 1'148                           | 5.0%          |
| Unterrichtswesen  | 80                                | 613                     | 3.9%          | 41           | 3.4%          | 100                    | 1.2%          | 672                             | 2.9%          |
| Gesundheits- und Sozialwesen  | 85                                | 877                     | 5.5%          | 117          | 9.8%          | 265                    | 3.2%          | 1'025                           | 4.4%          |
| Erbringung v. sonst. öffentl. und<br>persönl. Dienstleistungen  | 90-93                             | 515                     | 3.2%          | 28           | 2.4%          | 158                    | 1.9%          | 645                             | 2.8%          |
| Private Haushalte   | 95                                | 141                     | 0.9%          | 3            | 0.3%          | 203                    | 2.4%          | 341                             | 1.5%          |
| Exterritoriale Organisationen und<br>Körperschaften (Schweiz. Zoll-<br>angestellte in Liechtenstein)      | 99                                | 42                      | 0.3%          | -            | 0.0%          | 2                      | 0.0%          | 44                              | 0.2%          |
| Unbekannte Tätigkeit  |                                   | 101                     | 0.6%          | 101          | 8.5%          | -                      | 0.0%          | -                               | 0.0%          |
| <b>TOTAL</b>  |                                   | <b>15'922</b>           | <b>100.0%</b> | <b>1'190</b> | <b>100.0%</b> | <b>8'388</b>           | <b>100.0%</b> | <b>23'120</b>                   | <b>100.0%</b> |

<sup>1</sup> Zupendler korrigiert (teilweise gerechnet)

**Beschäftigung nach Branchen per 31. Dezember 1998**

| Erwerbszweig<br>Sektor   | NOGA                     | Erwerbsbe-<br>völkerung | Wegpendler        | Zupendler           | Total<br>Beschäftigung<br>in FL |
|--|--------------------------|-------------------------|-------------------|---------------------|---------------------------------|
| <b>Sektor 1</b>  |                          | <b>303 1.9%</b>         | <b>6 0.6%</b>     | <b>21 0.2%</b>      | <b>318 1.3%</b>                 |
| Land- und Forstwirtschaft, Jagd  | 01/02                    | 303 1.9%                | 6 0.6%            | 21 0.2%             | 318 1.3%                        |
| <b>Sektor 2</b>  |                          | <b>6'015 37.9%</b>      | <b>335 33.9%</b>  | <b>5'308 59.5%</b>  | <b>10'988 46.2%</b>             |
| Gewinnung von Steinen und Erden,<br>Sonstiger Bergbau  | 14                       | 38 0.2%                 | 1 0.1%            | 6 0.1%              | 43 0.2%                         |
| Herstellung v. Nahrungsmitteln<br>u. Getränken; Tabakverarbeitung                                    | 15/16                    | 513 3.2%                | 8 0.8%            | 606 6.8%            | 1'111 4.7%                      |
| Herstellung v. Textilien und<br>Bekleidung   | 17/18                    | 91 0.6%                 | 8 0.8%            | 86 1.0%             | 169 0.7%                        |
| Be- und Verarbeitung von Holz<br>(ohne Herstellung v. Möbeln)  | 20                       | 246 1.6%                | 4 0.4%            | 127 1.4%            | 369 1.6%                        |
| Papier-, Karton-, Verlags- und<br>Druckgewerbe   | 21/22                    | 245 1.5%                | 26 2.6%           | 96 1.1%             | 315 1.3%                        |
| Chemische Industrie  | 24                       | 74 0.5%                 | 30 3.0%           | 53 0.6%             | 97 0.4%                         |
| Herstellung von Gummi- und<br>Kunststoffwaren  | 25                       | 36 0.2%                 | 6 0.6%            | 23 0.3%             | 53 0.2%                         |
| Herstellung v. sonst. Produkten<br>aus nichtmetall. Mineralien                                       | 26                       | 293 1.8%                | 7 0.7%            | 239 2.7%            | 525 2.2%                        |
| Erzeugung u. Bearbeitung von<br>Metall, Herstellung v. Metallerzeugn.                                | 27/28                    | 557 3.5%                | 27 2.7%           | 530 5.9%            | 1'060 4.5%                      |
| Maschinenbau   | 29                       | 876 5.5%                | 55 5.6%           | 1'109 12.4%         | 1'930 8.1%                      |
| Herstellung v. elektr. u. elektron.<br>Geräten u. Einrichtungen; Fein-<br>mechanik, Optik            | 30-33                    | 597 3.8%                | 35 3.5%           | 529 5.9%            | 1'091 4.6%                      |
| Fahrzeugbau  | 34/35                    | 378 2.4%                | 10 1.0%           | 672 7.5%            | 1'040 4.4%                      |
| Sonst. verarbeit. Gewerbe  | 36/37                    | 485 3.1%                | 51 5.2%           | 661 7.4%            | 1'095 4.6%                      |
| Energie- und Wasserversorgung  | 40/41                    | 160 1.0%                | 4 0.4%            | 12 0.1%             | 168 0.7%                        |
| Baugewerbe   | 45                       | 1'426 9.0%              | 63 6.4%           | 559 6.3%            | 1'922 8.1%                      |
| <b>Sektor 3</b>  |                          | <b>9'537 60.2%</b>      | <b>647 65.5%</b>  | <b>3'599 40.3%</b>  | <b>12'489 52.5%</b>             |
| Handel; Reparatur v. Automobilen<br>und Gebrauchsgütern  | 50/51/52                 | 1'636 10.3%             | 194 19.6%         | 744 8.3%            | 2'186 9.2%                      |
| Gastgewerbe  | 55                       | 634 4.0%                | 36 3.6%           | 128 1.4%            | 726 3.1%                        |
| Verkehr und Nachrichtenüberm.  | 60-64                    | 537 3.4%                | 69 7.0%           | 231 2.6%            | 699 2.9%                        |
| Kredit- u. Versicherungsgewerbe  | 65-67                    | 1'223 7.7%              | 29 2.9%           | 596 6.7%            | 1'790 7.5%                      |
| Immobilienwesen; Vermietung;<br>Informatik; Forschung u. Entwickl.;                                  | 70-74                    | 1'111 7.0%              | 91 9.2%           | 618 6.9%            | 1'638 6.9%                      |
| Erbringung v. Dienstl. für Untern.   | (ohne 74.11<br>u. 74.12) |                         |                   |                     |                                 |
| Rechtsberatung, Treuhandwesen  | 74.11/74.12              | 953 6.0%                | 14 1.4%           | 460 5.2%            | 1'399 5.9%                      |
| Öffentliche Verwaltung   | 75                       | 1'155 7.3%              | 14 1.4%           | 57 0.6%             | 1'198 5.0%                      |
| Unterrichtswesen   | 80                       | 618 3.9%                | 42 4.3%           | 128 1.4%            | 704 3.0%                        |
| Gesundheits- und Sozialwesen   | 85                       | 932 5.9%                | 120 12.1%         | 288 3.2%            | 1'100 4.6%                      |
| Erbringung v. sonst. öffentl. und<br>persönl. Dienstleistungen                                       | 90-93                    | 592 3.7%                | 35 3.5%           | 136 1.5%            | 693 2.9%                        |
| Private Haushalte  | 95                       | 104 0.7%                | 3 0.3%            | 190 2.1%            | 291 1.2%                        |
| Exterritoriale Organisationen und<br>Körperschaften (Schweiz. Zoll-<br>angestellte in Liechtenstein) | 99                       | 42 0.3%                 | - 0.0%            | 23 0.3%             | 65 0.3%                         |
| <b>TOTAL</b>   |                          | <b>15'855 100.0%</b>    | <b>988 100.0%</b> | <b>8'928 100.0%</b> | <b>23'795 100.0%</b>            |

folgende Seiten werden nicht veröffentlicht:

**Beschäftigung nach Branchen per 31. Dezember 1996**

| Erwerbszweig / Sektor                       | Erwerbsbevölkerung |               | Auslands-<br>pendler<br>(Wegpendler) |               | Grenz-<br>gänger<br>(Zupendler) |               | Total<br>Beschäftigung<br>in FL |               |
|---|--------------------|---------------|--------------------------------------|---------------|---------------------------------|---------------|---------------------------------|---------------|
| <b>Sektor 1</b>                             | <b>316</b>         | <b>2.0%</b>   | <b>6</b>                             | <b>0.6%</b>   | <b>34</b>                       | <b>0.4%</b>   | <b>344</b>                      | <b>1.5%</b>   |
| 001 Landwirtschaft                          | 168                | 1.1%          | -                                    | 0.0%          | 8                               | 0.1%          | 176                             | 0.8%          |
| 002 Gartenbau                               | 69                 | 0.4%          | 4                                    | 0.4%          | 24                              | 0.3%          | 89                              | 0.4%          |
| 003 Forstwirtschaft                         | 79                 | 0.5%          | 2                                    | 0.2%          | 2                               | 0.0%          | 79                              | 0.4%          |
| 004 Fischerei                               | -                  | -             | -                                    | 0.0%          | -                               | 0.0%          | -                               | 0.0%          |
| <b>Sektor 2</b>                             | <b>6'022</b>       | <b>38.3%</b>  | <b>340</b>                           | <b>31.5%</b>  | <b>4'591</b>                    | <b>58.4%</b>  | <b>10'273</b>                   | <b>45.6%</b>  |
| 011 Energie- u. Wasserversorg.              | 164                | 1.0%          | 5                                    | 0.5%          | 9                               | 0.1%          | 168                             | 0.7%          |
| 012 Bergbau                                 | -                  | 0.0%          | -                                    | 0.0%          | 2                               | 0.0%          | 2                               | 0.0%          |
| 021 Herst. v. Nahrungsmitteln               | 633                | 4.0%          | 10                                   | 0.9%          | 615                             | 7.8%          | 1'238                           | 5.5%          |
| 022 Herstellung v. Getränken                | 3                  | 0.0%          | 3                                    | 0.3%          | -                               | 0.0%          | -                               | 0.0%          |
| 023 Herstellung v. Tabakwaren               | -                  | -             | -                                    | 0.0%          | -                               | 0.0%          | -                               | 0.0%          |
| 024 Herstellung v. Textilien                | 94                 | 0.6%          | 9                                    | 0.8%          | 51                              | 0.6%          | 136                             | 0.6%          |
| 025 Herst. Bekleidung u. Wäsche             | 17                 | 0.1%          | -                                    | 0.0%          | 16                              | 0.2%          | 33                              | 0.1%          |
| 026 Holzbearb. u. -verarbeitung             | 369                | 2.3%          | 10                                   | 0.9%          | 188                             | 2.4%          | 547                             | 2.4%          |
| 027 Herst. Papier u. Papierwaren            | -                  | -             | -                                    | 0.0%          | -                               | 0.0%          | -                               | 0.0%          |
| 028 Herst. graph. Erz. Verlagswesen         | 243                | 1.5%          | 26                                   | 2.4%          | 88                              | 1.1%          | 305                             | 1.4%          |
| 029 Herst. Lederwaren u. Schuhen            | 4                  | 0.0%          | -                                    | 0.0%          | -                               | 0.0%          | 4                               | 0.0%          |
| 031 Herst. chem. Erzeugnisse                | 74                 | 0.5%          | 32                                   | 3.0%          | 49                              | 0.6%          | 91                              | 0.4%          |
| 032 Herst. Kunstst.- u. Kautschukw.         | 402                | 2.6%          | 15                                   | 1.4%          | 348                             | 4.4%          | 735                             | 3.3%          |
| 033 Abbau u. Verarb. Steine, Erden          | 95                 | 0.6%          | 6                                    | 0.6%          | 39                              | 0.5%          | 128                             | 0.6%          |
| 034 Metalle. u. verarbeitung                | 344                | 2.2%          | 40                                   | 3.7%          | 382                             | 4.9%          | 686                             | 3.0%          |
| 035 Maschinen- u. Fahrzeugbau               | 1'901              | 12.1%         | 106                                  | 9.8%          | 2'045                           | 26.0%         | 3'840                           | 17.0%         |
| 036 Elektrotec. Feinmech. Optik             | 212                | 1.3%          | 23                                   | 2.1%          | 105                             | 1.3%          | 294                             | 1.3%          |
| 037 Herst. Uhren, Bijouteriewaren           | 262                | 1.7%          | 1                                    | 0.1%          | 210                             | 2.7%          | 471                             | 2.1%          |
| 038 Sonst. verarb. Gewerbe                  | 71                 | 0.5%          | 6                                    | 0.6%          | 37                              | 0.5%          | 102                             | 0.5%          |
| 041 Bauhauptgew. (ohne Stahlbau)            | 567                | 3.6%          | 25                                   | 2.3%          | 207                             | 2.6%          | 749                             | 3.3%          |
| 042 Ausbaugewerbe                           | 567                | 3.6%          | 23                                   | 2.1%          | 200                             | 2.5%          | 744                             | 3.3%          |
| <b>Sektor 3</b>                             | <b>9'403</b>       | <b>59.7%</b>  | <b>735</b>                           | <b>68.0%</b>  | <b>3'238</b>                    | <b>41.2%</b>  | <b>11'906</b>                   | <b>52.9%</b>  |
| 051 Handel                                  | 1'371              | 8.7%          | 199                                  | 18.4%         | 571                             | 7.3%          | 1'743                           | 7.7%          |
| 057 Gastgewerbe                             | 693                | 4.4%          | 37                                   | 3.4%          | 140                             | 1.8%          | 796                             | 3.5%          |
| 058 Reparaturgewerbe                        | 327                | 2.1%          | 22                                   | 2.0%          | 130                             | 1.7%          | 435                             | 1.9%          |
| 061 Bahnen                                  | 28                 | 0.2%          | 14                                   | 1.3%          | -                               | 0.0%          | 14                              | 0.1%          |
| 062 Strassenverkehr                         | 249                | 1.6%          | 20                                   | 1.9%          | 158                             | 2.0%          | 387                             | 1.7%          |
| 063 Schifffahrt, Luftfahrt                  | 13                 | 0.1%          | 6                                    | 0.6%          | 3                               | 0.0%          | 10                              | 0.0%          |
| 065 Verkeh. Sped. Lagerh. Reiseb.           | 55                 | 0.3%          | 10                                   | 0.9%          | 24                              | 0.3%          | 69                              | 0.3%          |
| 066 Nachrichtenüberm. (PTT)                 | 169                | 1.1%          | 70                                   | 6.5%          | 14                              | 0.2%          | 113                             | 0.5%          |
| 071 Banken, Finanzgesellsch.                | 1'100              | 7.0%          | 20                                   | 1.9%          | 435                             | 5.5%          | 1'515                           | 6.7%          |
| 072 Versicherungen                          | 133                | 0.8%          | 38                                   | 3.5%          | 23                              | 0.3%          | 118                             | 0.5%          |
| 073 Immobilien                              | 15                 | 0.1%          | 1                                    | 0.1%          | 2                               | 0.0%          | 16                              | 0.1%          |
| 074 Vermietung, Leasing                     | 8                  | 0.1%          | -                                    | 0.0%          | 3                               | 0.0%          | 11                              | 0.0%          |
| 075 Rechts- und Wirtschaftsberatung         | 1'182              | 7.5%          | 44                                   | 4.1%          | 644                             | 8.2%          | 1'782                           | 7.9%          |
| 076 Persönl. Dienstleistungen               | 341                | 2.2%          | 13                                   | 1.2%          | 207                             | 2.6%          | 535                             | 2.4%          |
| 077 Berat., Planung, komm. Dienste, Inform. | 614                | 3.9%          | 47                                   | 4.3%          | 234                             | 3.0%          | 801                             | 3.6%          |
| 081 Unterrichtswesen                        | 650                | 4.1%          | 50                                   | 4.6%          | 71                              | 0.9%          | 671                             | 3.0%          |
| 082 Forsch. Entwicklung                     | 14                 | 0.1%          | 1                                    | 0.1%          | 5                               | 0.1%          | 18                              | 0.1%          |
| 083 Gesundheitsw., Veterinärw.              | 543                | 3.4%          | 103                                  | 9.5%          | 158                             | 2.0%          | 598                             | 2.7%          |
| 084 Umweltschutz                            | 20                 | 0.1%          | 1                                    | 0.1%          | 3                               | 0.0%          | 22                              | 0.1%          |
| 085 Heime, Wohlfahrtspflege                 | 348                | 2.2%          | 18                                   | 1.7%          | 111                             | 1.4%          | 441                             | 2.0%          |
| 086 Kirch. relig. Weltan. Vereinig.         | 63                 | 0.4%          | 3                                    | 0.3%          | 6                               | 0.1%          | 66                              | 0.3%          |
| 087 Dienstl. f. Allg. Interessenw.          | 27                 | 0.2%          | -                                    | 0.0%          | 7                               | 0.1%          | 34                              | 0.2%          |
| 088 Kultur, Sport, Erholung                 | 144                | 0.9%          | 7                                    | 0.6%          | 40                              | 0.5%          | 177                             | 0.8%          |
| 089 Häusliche Dienste                       | 156                | 1.0%          | 2                                    | 0.2%          | 183                             | 2.3%          | 337                             | 1.5%          |
| 091 Öffentl. Verwaltung (AHV)               | 1'029              | 6.5%          | 8                                    | 0.7%          | 66                              | 0.8%          | 1'087                           | 4.8%          |
| 099 Unbekannte Tätigkeit                    | 111                | 0.7%          | 1                                    | 0.1%          | -                               | 0.0%          | 110                             | 0.5%          |
| <b>TOTAL</b>                                | <b>15'741</b>      | <b>100.0%</b> | <b>1'081</b>                         | <b>100.0%</b> | <b>7'863</b>                    | <b>100.0%</b> | <b>22'523</b>                   | <b>100.0%</b> |

**Beschäftigung nach Branchen per 31. Dezember 1997**

| Erwerbszweig<br>Sektor  | Erwerbsbevölkerung |              | Wegpendler |              | Zupendler    |              | Total<br>Beschäftigung<br>in FL |              |
|---|--------------------|--------------|------------|--------------|--------------|--------------|---------------------------------|--------------|
|   |                    |              |            |              |              |              |                                 |              |
| <b>Sektor 1</b>   | <b>287</b>         | <b>1.8%</b>  | <b>2</b>   | <b>0.2%</b>  | <b>16</b>    | <b>0.2%</b>  | <b>301</b>                      | <b>1.3%</b>  |
| 01 Landwirtschaft, Jagd und damit<br>verbundene Dienstleistungen  | 226                | 1.4%         | 2          | 0.2%         | 16           | 0.2%         | 240                             | 1.0%         |
| 02 Forstwirtschaft  | 61                 | 0.4%         | -          | 0.0%         | -            | 0.0%         | 61                              | 0.3%         |
| 05 Fischerei und Fischzucht   | -                  | 0.0%         | -          | 0.0%         | -            | 0.0%         | -                               | 0.0%         |
| <b>Sektor 2</b>   | <b>6'005</b>       | <b>37.7%</b> | <b>338</b> | <b>28.4%</b> | <b>4'878</b> | <b>58.2%</b> | <b>10'545</b>                   | <b>45.6%</b> |
| 14 Gewinnung von Steinen u. Erden,<br>sonstiger Bergbau   | 31                 | 0.2%         | 1          | 0.1%         | 7            | 0.1%         | 37                              | 0.2%         |
| 15 Herstellung von Nahrungsmitteln<br>und Getränken   | 527                | 3.3%         | 6          | 0.5%         | 575          | 6.9%         | 1'096                           | 4.7%         |
| 17 Textilgewerbe  | 96                 | 0.6%         | 11         | 0.9%         | 81           | 1.0%         | 166                             | 0.7%         |
| 18 Herstellung von Bekleidung und<br>Pelzwaren  | 8                  | 0.1%         | -          | 0.0%         | 3            | 0.0%         | 11                              | 0.0%         |
| 20 Be- und Verarbeitung von Holz<br>(ohne Herstellung von Möbeln)   | 240                | 1.5%         | 4          | 0.3%         | 125          | 1.5%         | 361                             | 1.6%         |
| 21 Papier- und Kartongewerbe  | 14                 | 0.1%         | 13         | 1.1%         | -            | 0.0%         | 1                               | 0.0%         |
| 22 Verlagsgewerbe, Druckgewerbe,<br>Vervielfältigung von bespielten Ton-,<br>Bild- und Datenträgern           | 229                | 1.4%         | 13         | 1.1%         | 84           | 1.0%         | 300                             | 1.3%         |
| 24 Chemische Industrie  | 81                 | 0.5%         | 32         | 2.7%         | 51           | 0.6%         | 100                             | 0.4%         |
| 25 Herstellung von Gummi- und<br>Kunststoffwaren  | 34                 | 0.2%         | 8          | 0.7%         | 17           | 0.2%         | 43                              | 0.2%         |
| 26 Herstellung von sonst. Produkten<br>aus nichtmetallischen Mineralien                                       | 300                | 1.9%         | 5          | 0.4%         | 232          | 2.8%         | 527                             | 2.3%         |
| 27 Erzeugung und Bearbeitung von<br>Metall  | 7                  | 0.0%         | 6          | 0.5%         | 1            | 0.0%         | 2                               | 0.0%         |
| 28 Herstellung von Metallerzeugnissen<br>(ohne Maschinenbau)  | 502                | 3.2%         | 32         | 2.7%         | 505          | 6.0%         | 975                             | 4.2%         |
| 29 Maschinenbau   | 923                | 5.8%         | 47         | 3.9%         | 1'025        | 12.2%        | 1'901                           | 8.2%         |
| 30 Herstellung von Büromaschinen,<br>Datenverarbeitungsgeräten und -<br>einrichtungen                         | 9                  | 0.1%         | -          | 0.0%         | 3            | 0.0%         | 12                              | 0.1%         |
| 31 Herstellung von Geräten der Elek-<br>trizitätserzeugung, -verteilung u.ä.                                  | 116                | 0.7%         | 11         | 0.9%         | 104          | 1.2%         | 209                             | 0.9%         |
| 32 Herstellung von Geräten der Radio-,<br>Fernseh- und Nachrichtentechnik                                     | 37                 | 0.2%         | 5          | 0.4%         | 25           | 0.3%         | 57                              | 0.2%         |
| 33 Herstellung von medizinischen Ge-<br>räten, Präzisionsinstrumenten; op-<br>tischen Geräten und Uhren       | 421                | 2.6%         | 15         | 1.3%         | 380          | 4.5%         | 786                             | 3.4%         |
| 34 Herstellung von Automobilen,<br>Anhängern und Zubehör  | 345                | 2.2%         | 8          | 0.7%         | 481          | 5.7%         | 818                             | 3.5%         |
| 35 Herstellung von sonst. Fahrzeugen  | 31                 | 0.2%         | -          | 0.0%         | 19           | 0.2%         | 50                              | 0.2%         |
| 36 Herstellung von Möbeln, Schmuck,<br>Musikinstrumenten, Sportgeräten,<br>Spielwaren und sonst. Erzeugnissen | 492                | 3.1%         | 50         | 4.2%         | 638          | 7.6%         | 1'080                           | 4.7%         |
| 37 Rückgewinnung und Vorbereitung<br>für die Wiederverwertung (Recycl.)                                       | 15                 | 0.1%         | -          | 0.0%         | 9            | 0.1%         | 24                              | 0.1%         |
| 40 Energieversorgung  | 163                | 1.0%         | 5          | 0.4%         | 10           | 0.1%         | 168                             | 0.7%         |
| 41 Wasserversorgung   | 3                  | 0.0%         | -          | 0.0%         | -            | 0.0%         | 3                               | 0.0%         |
| 45 Baugewerbe   | 1'381              | 8.7%         | 66         | 5.5%         | 503          | 6.0%         | 1'818                           | 7.9%         |

|   |               |               |              |               |              |               |               |              |
|---|---------------|---------------|--------------|---------------|--------------|---------------|---------------|--------------|
| <b>Sektor 3</b>   | <b>9'630</b>  | <b>60.5%</b>  | <b>850</b>   | <b>71.4%</b>  | <b>3'494</b> | <b>41.7%</b>  | <b>12'274</b> | <b>53.1%</b> |
| 50 Handel, Instandhaltung und Reparatur von Automobilen; Tankstellen                            | 335           | 2.1%          | 30           | 2.5%          | 129          | 1.5%          | 434           | 1.9%         |
| 51 Handelsvermittlung und Grosshandel   | 452           | 2.8%          | 67           | 5.6%          | 251          | 3.0%          | 636           | 2.8%         |
| 52 Detailhandel; Reparatur von Gebrauchsgütern  | 980           | 6.2%          | 138          | 11.6%         | 388          | 4.6%          | 1'230         | 5.3%         |
| 55 Gastgewerbe  | 652           | 4.1%          | 31           | 2.6%          | 145          | 1.7%          | 766           | 3.3%         |
| 60 Landverkehr, Transport in Rohrfernleitungen  | 201           | 1.3%          | 29           | 2.4%          | 106          | 1.3%          | 278           | 1.2%         |
| 61 Schifffahrt  | -             | 0.0%          | -            | 0.0%          | -            | 0.0%          | -             | 0.0%         |
| 62 Luftfahrt  | 15            | 0.1%          | 7            | 0.6%          | 5            | 0.1%          | 13            | 0.1%         |
| 63 Hilfs- und Nebentätigkeiten für den Verkehr; Reisebüros                                      | 117           | 0.7%          | 15           | 1.3%          | 77           | 0.9%          | 179           | 0.8%         |
| 64 Nachrichtenübermittlung  | 172           | 1.1%          | 71           | 6.0%          | 7            | 0.1%          | 108           | 0.5%         |
| 65 Kreditgewerbe  | 1'134         | 7.1%          | 13           | 1.1%          | 489          | 5.8%          | 1'610         | 7.0%         |
| 66 Versicherungsgewerbe   | 105           | 0.7%          | 28           | 2.4%          | 27           | 0.3%          | 104           | 0.4%         |
| 67 Mit dem Kredit- und Versicherungsgewerbe verbundene Tätigkeiten                              | 35            | 0.2%          | 3            | 0.3%          | 11           | 0.1%          | 43            | 0.2%         |
| 70 Immobilienwesen  | 29            | 0.2%          | 1            | 0.1%          | 8            | 0.1%          | 36            | 0.2%         |
| 71 Vermietung beweglicher Sachen ohne Bedienungspersonal  | 5             | 0.0%          | -            | 0.0%          | 1            | 0.0%          | 6             | 0.0%         |
| 72 Informatikdienste  | 95            | 0.6%          | 29           | 2.4%          | 39           | 0.5%          | 105           | 0.5%         |
| 73 Forschung und Entwicklung  | 8             | 0.1%          | -            | 0.0%          | 3            | 0.0%          | 11            | 0.0%         |
| 74A Rechtsberatung, Wirtschaftsprüfung, Steuerberatung und Treuhand                             | 945           | 5.9%          | 18           | 1.5%          | 446          | 5.3%          | 1'373         | 5.9%         |
| 74B Markt- und Meinungsforschung  | 161           | 1.0%          | 17           | 1.4%          | 94           | 1.1%          | 238           | 1.0%         |
| 74C Architektur und Ingenieurbüros  | 454           | 2.9%          | 23           | 1.9%          | 179          | 2.1%          | 610           | 2.6%         |
| 74D Werbung, Personal- und Stellenvermittlung   | 93            | 0.6%          | 12           | 1.0%          | 132          | 1.6%          | 213           | 0.9%         |
| 74.7 Reinigungsgewerbe  | 73            | 0.5%          | 1            | 0.1%          | 75           | 0.9%          | 147           | 0.6%         |
| 74.8 Einbringung von sonstigen Dienstleistungen   | 177           | 1.1%          | 5            | 0.4%          | 87           | 1.0%          | 259           | 1.1%         |
| 75 Öffentliche Verwaltung   | 1'103         | 6.9%          | 22           | 1.8%          | 67           | 0.8%          | 1'148         | 5.0%         |
| 80 Unterrichtswesen   | 613           | 3.9%          | 41           | 3.4%          | 100          | 1.2%          | 672           | 2.9%         |
| 85 Gesundheits- und Sozialwesen   | 877           | 5.5%          | 117          | 9.8%          | 265          | 3.2%          | 1'025         | 4.4%         |
| 90 Abwasserreinigung, Abfallbeseitigung und sonstige Entsorgung                                 | 22            | 0.1%          | -            | 0.0%          | 3            | 0.0%          | 25            | 0.1%         |
| 91 Interessenvertretungen und sonstige Vereinigungen  | 118           | 0.7%          | 9            | 0.8%          | 29           | 0.3%          | 138           | 0.6%         |
| 92 Unterhaltung, Kultur und Sport   | 162           | 1.0%          | 7            | 0.6%          | 36           | 0.4%          | 191           | 0.8%         |
| 93 Persönliche Dienstleistungen   | 213           | 1.3%          | 12           | 1.0%          | 90           | 1.1%          | 291           | 1.3%         |
| 95 Private Haushalte  | 141           | 0.9%          | 3            | 0.3%          | 203          | 2.4%          | 341           | 1.5%         |
| 99 Exterritoriale Organisationen und Körperschaften (Schweiz. Zollangestellte in Liechtenstein) | 42            | 0.3%          | -            | 0.0%          | 2            | 0.0%          | 44            | 0.2%         |
| Unbekannte Tätigkeit  | 101           | 0.6%          | 101          | 8.5%          | -            | 0.0%          | -             | 0.0%         |
| <b>TOTAL</b>  | <b>15'922</b> | <b>100.0%</b> | <b>1'190</b> | <b>100.0%</b> | <b>8'388</b> | <b>100.0%</b> | <b>23'120</b> | <b>100%</b>  |

**Beschäftigung nach Branchen per 31. Dezember 1998**

| Erwerbszweig<br>Sektor  | Erwerbsbevölkerung |              | Wegpendler |              | Zupendler    |              | Total<br>Beschäftigung<br>in FL |              |
|---|--------------------|--------------|------------|--------------|--------------|--------------|---------------------------------|--------------|
| <b>Sektor 1</b>   | <b>303</b>         | <b>1.9%</b>  | <b>6</b>   | <b>0.6%</b>  | <b>21</b>    | <b>0.2%</b>  | <b>318</b>                      | <b>1.3%</b>  |
| 01 Landwirtschaft, Jagd und damit<br>verbundene Dienstleistungen  | 241                | 1.5%         | 6          | 0.6%         | 16           | 0.2%         | 251                             | 1.1%         |
| 02 Forstwirtschaft  | 62                 | 0.4%         | -          | 0.0%         | 5            | 0.1%         | 67                              | 0.3%         |
| 05 Fischerei und Fischzucht   | -                  | 0.0%         | -          | 0.0%         | -            | 0.0%         | -                               | 0.0%         |
| <b>Sektor 2</b>   | <b>6'015</b>       | <b>37.9%</b> | <b>335</b> | <b>33.9%</b> | <b>5'308</b> | <b>59.5%</b> | <b>10'988</b>                   | <b>46.2%</b> |
| 14 Gewinnung von Steinen u. Erden,<br>sonstiger Bergbau   | 38                 | 0.2%         | 1          | 0.1%         | 6            | 0.1%         | 43                              | 0.2%         |
| 15 Herstellung von Nahrungsmitteln<br>und Getränken   | 513                | 3.2%         | 8          | 0.8%         | 606          | 6.8%         | 1'111                           | 4.7%         |
| 17 Textilgewerbe  | 82                 | 0.5%         | 7          | 0.7%         | 82           | 0.9%         | 157                             | 0.7%         |
| 18 Herstellung von Bekleidung und<br>Pelzwaren  | 9                  | 0.1%         | 1          | 0.1%         | 4            | 0.0%         | 12                              | 0.1%         |
| 20 Be- und Verarbeitung von Holz<br>(ohne Herstellung von Möbeln)   | 246                | 1.6%         | 4          | 0.4%         | 127          | 1.4%         | 369                             | 1.6%         |
| 21 Papier- und Kartongewerbe  | 13                 | 0.1%         | 11         | 1.1%         | 1            | 0.0%         | 3                               | 0.0%         |
| 22 Verlagsgewerbe, Druckgewerbe,<br>Vervielfältigung von bespielten Ton-,<br>Bild- und Datenträgern           | 232                | 1.5%         | 15         | 1.5%         | 95           | 1.1%         | 312                             | 1.3%         |
| 24 Chemische Industrie  | 74                 | 0.5%         | 30         | 3.0%         | 53           | 0.6%         | 97                              | 0.4%         |
| 25 Herstellung von Gummi- und<br>Kunststoffwaren  | 36                 | 0.2%         | 6          | 0.6%         | 23           | 0.3%         | 53                              | 0.2%         |
| 26 Herstellung von sonst. Produkten<br>aus nichtmetallischen Mineralien                                       | 293                | 1.8%         | 7          | 0.7%         | 239          | 2.7%         | 525                             | 2.2%         |
| 27 Erzeugung und Bearbeitung von<br>Metall  | 7                  | 0.0%         | 4          | 0.4%         | 2            | 0.0%         | 5                               | 0.0%         |
| 28 Herstellung von Metallerzeugnissen<br>(ohne Maschinenbau)  | 550                | 3.5%         | 23         | 2.3%         | 528          | 5.9%         | 1'055                           | 4.4%         |
| 29 Maschinenbau   | 876                | 5.5%         | 55         | 5.6%         | 1'109        | 12.4%        | 1'930                           | 8.1%         |
| 30 Herstellung von Büromaschinen,<br>Datenverarbeitungsgeräten und -<br>einrichtungen                         | 14                 | 0.1%         | -          | 0.0%         | 9            | 0.1%         | 23                              | 0.1%         |
| 31 Herstellung von Geräten der Elek-<br>trizitätserzeugung, -verteilung u.ä.                                  | 130                | 0.8%         | 8          | 0.8%         | 109          | 1.2%         | 231                             | 1.0%         |
| 32 Herstellung von Geräten der Radio-,<br>Fernseh- und Nachrichtentechnik                                     | 43                 | 0.3%         | 9          | 0.9%         | 17           | 0.2%         | 51                              | 0.2%         |
| 33 Herstellung von medizinischen Ge-<br>räten, Präzisionsinstrumenten; op-<br>tischen Geräten und Uhren       | 410                | 2.6%         | 18         | 1.8%         | 394          | 4.4%         | 786                             | 3.3%         |
| 34 Herstellung von Automobilen,<br>Anhängern und Zubehör  | 366                | 2.3%         | 10         | 1.0%         | 661          | 7.4%         | 1'017                           | 4.3%         |
| 35 Herstellung von sonst. Fahrzeugen  | 12                 | 0.1%         | -          | 0.0%         | 11           | 0.1%         | 23                              | 0.1%         |
| 36 Herstellung von Möbeln, Schmuck,<br>Musikinstrumenten, Sportgeräten,<br>Spielwaren und sonst. Erzeugnissen | 470                | 3.0%         | 51         | 5.2%         | 649          | 7.3%         | 1'068                           | 4.5%         |
| 37 Rückgewinnung und Vorbereitung<br>für die Wiederverwertung (Recycl.)                                       | 15                 | 0.1%         | -          | 0.0%         | 12           | 0.1%         | 27                              | 0.1%         |
| 40 Energieversorgung  | 157                | 1.0%         | 4          | 0.4%         | 12           | 0.1%         | 165                             | 0.7%         |
| 41 Wasserversorgung   | 3                  | 0.0%         | -          | 0.0%         | -            | 0.0%         | 3                               | 0.0%         |
| 45 Baugewerbe   | 1'426              | 9.0%         | 63         | 6.4%         | 559          | 6.3%         | 1'922                           | 8.1%         |



| Sektor 3  | 9'537         | 60.2%         | 647        | 65.5%         | 3'599        | 40.3%         | 12'489        | 52.5%       |
|---|---------------|---------------|------------|---------------|--------------|---------------|---------------|-------------|
| 50 Handel, Instandhaltung und Reparatur von Automobilen; Tankstellen                            | 313           | 2.0%          | 18         | 1.8%          | 129          | 1.4%          | 424           | 1.8%        |
| 51 Handelsvermittlung und Grosshandel   | 430           | 2.7%          | 56         | 5.7%          | 262          | 2.9%          | 636           | 2.7%        |
| 52 Detailhandel; Reparatur von Gebrauchsgütern  | 893           | 5.6%          | 120        | 12.1%         | 353          | 4.0%          | 1'126         | 4.7%        |
| 55 Gastgewerbe  | 634           | 4.0%          | 36         | 3.6%          | 128          | 1.4%          | 726           | 3.1%        |
| 60 Landverkehr, Transport in Rohrfernleitungen  | 205           | 1.3%          | 23         | 2.3%          | 100          | 1.1%          | 282           | 1.2%        |
| 61 Schifffahrt  | -             | 0.0%          | -          | 0.0%          | -            | 0.0%          | -             | 0.0%        |
| 62 Luftfahrt  | 15            | 0.1%          | 7          | 0.7%          | 15           | 0.2%          | 23            | 0.1%        |
| 63 Hilfs- und Nebentätigkeiten für den Verkehr; Reisebüros                                      | 107           | 0.7%          | 18         | 1.8%          | 78           | 0.9%          | 167           | 0.7%        |
| 64 Nachrichtenübermittlung  | 210           | 1.3%          | 21         | 2.1%          | 38           | 0.4%          | 227           | 1.0%        |
| 65 Kreditgewerbe  | 1'086         | 6.8%          | 15         | 1.5%          | 553          | 6.2%          | 1'624         | 6.8%        |
| 66 Versicherungsgewerbe   | 99            | 0.6%          | 8          | 0.8%          | 34           | 0.4%          | 125           | 0.5%        |
| 67 Mit dem Kredit- und Versicherungsgewerbe verbundene Tätigkeiten                              | 38            | 0.2%          | 6          | 0.6%          | 9            | 0.1%          | 41            | 0.2%        |
| 70 Immobilienwesen  | 31            | 0.2%          | -          | 0.0%          | 14           | 0.2%          | 45            | 0.2%        |
| 71 Vermietung beweglicher Sachen ohne Bedienungspersonal  | 5             | 0.0%          | -          | 0.0%          | 3            | 0.0%          | 8             | 0.0%        |
| 72 Informatikdienste  | 123           | 0.8%          | 41         | 4.1%          | 51           | 0.6%          | 133           | 0.6%        |
| 73 Forschung und Entwicklung  | 15            | 0.1%          | 4          | 0.4%          | 4            | 0.0%          | 15            | 0.1%        |
| 74A Rechtsberatung, Wirtschaftsprüfung, Steuerberatung und Treuhand                             | 953           | 6.0%          | 14         | 1.4%          | 460          | 5.2%          | 1'399         | 5.9%        |
| 74B Markt- und Meinungsforschung  | 174           | 1.1%          | 8          | 0.8%          | 95           | 1.1%          | 261           | 1.1%        |
| 74C Architektur und Ingenieurbüros  | 430           | 2.7%          | 27         | 2.7%          | 168          | 1.9%          | 571           | 2.4%        |
| 74D Werbung, Personal- und Stellenvermittlung   | 83            | 0.5%          | 7          | 0.7%          | 147          | 1.6%          | 223           | 0.9%        |
| 74.7 Reinigungsgewerbe  | 74            | 0.5%          | 1          | 0.1%          | 54           | 0.6%          | 127           | 0.5%        |
| 74.8 Einbringung von sonstigen Dienstleistungen   | 176           | 1.1%          | 3          | 0.3%          | 82           | 0.9%          | 255           | 1.1%        |
| 75 Öffentliche Verwaltung   | 1'155         | 7.3%          | 14         | 1.4%          | 57           | 0.6%          | 1'198         | 5.0%        |
| 80 Unterrichtswesen   | 618           | 3.9%          | 42         | 4.3%          | 128          | 1.4%          | 704           | 3.0%        |
| 85 Gesundheits- und Sozialwesen   | 932           | 5.9%          | 120        | 12.1%         | 288          | 3.2%          | 1'100         | 4.6%        |
| 90 Abwasserreinigung, Abfallbeseitigung und sonstige Entsorgung                                 | 30            | 0.2%          | -          | 0.0%          | 2            | 0.0%          | 32            | 0.1%        |
| 91 Interessenvertretungen und sonstige Vereinigungen  | 138           | 0.9%          | 6          | 0.6%          | 26           | 0.3%          | 158           | 0.7%        |
| 92 Unterhaltung, Kultur und Sport   | 200           | 1.3%          | 15         | 1.5%          | 29           | 0.3%          | 214           | 0.9%        |
| 93 Persönliche Dienstleistungen   | 224           | 1.4%          | 14         | 1.4%          | 79           | 0.9%          | 289           | 1.2%        |
| 95 Private Haushalte  | 104           | 0.7%          | 3          | 0.3%          | 190          | 2.1%          | 291           | 1.2%        |
| 99 Exterritoriale Organisationen und Körperschaften (Schweiz, Zollangestellte in Liechtenstein) | 42            | 0.3%          | -          | 0.0%          | 23           | 0.3%          | 65            | 0.3%        |
| <b>TOTAL</b>  | <b>15'855</b> | <b>100.0%</b> | <b>988</b> | <b>100.0%</b> | <b>8'928</b> | <b>100.0%</b> | <b>23'795</b> | <b>100%</b> |

**Beschäftigung nach Branchen und Geschlecht per 31. Dezember 1996**

| Erwerbszweig / Sektor                   | Erwerbsbevölkerung |              | Wegpendler |            | Zupendler    |              | Total Beschäftigung in FL |              |
|---|--------------------|--------------|------------|------------|--------------|--------------|---------------------------|--------------|
|   | männl.             | weibl.       | männl.     | weibl.     | männl.       | weibl.       | männl.                    | weibl.       |
| <b>Sektor 1</b>                         | <b>274</b>         | <b>42</b>    | <b>3</b>   | <b>3</b>   | <b>18</b>    | <b>16</b>    | <b>289</b>                | <b>55</b>    |
| 001 Landwirtschaft                      | 156                | 12           | -          | -          | 2            | 6            | 158                       | 18           |
| 002 Gartenbau                           | 40                 | 29           | 1          | 3          | 14           | 10           | 53                        | 36           |
| 003 Forstwirtschaft                     | 78                 | 1            | 2          | -          | 2            | -            | 78                        | 1            |
| 004 Fischerei                           | -                  | -            | -          | -          | -            | -            | -                         | -            |
| <b>Sektor 2</b>                         | <b>4'430</b>       | <b>1'592</b> | <b>296</b> | <b>44</b>  | <b>3'528</b> | <b>1'063</b> | <b>7'662</b>              | <b>2'611</b> |
| 011 Energie- u. Wasserversorg.          | 138                | 26           | 5          | -          | 6            | 3            | 139                       | 29           |
| 012 Bergbau                             | -                  | -            | -          | -          | 1            | 1            | 1                         | 1            |
| 021 Herst. v. Nahrungsmitteln           | 411                | 222          | 8          | 2          | 448          | 167          | 851                       | 387          |
| 022 Herstellung v. Getränken            | 3                  | -            | 3          | -          | -            | -            | -                         | -            |
| 023 Herstellung v. Tabakwaren           | -                  | -            | -          | -          | -            | -            | -                         | -            |
| 024 Herstellung v. Textilien            | 29                 | 65           | 7          | 2          | 20           | 31           | 42                        | 94           |
| 025 Herst. Bekleidung u. Wäsche         | 4                  | 13           | -          | -          | 5            | 11           | 9                         | 24           |
| 026 Holzbearb. u. -verarbeitung         | 326                | 43           | 10         | -          | 180          | 8            | 496                       | 51           |
| 027 Herst. Papier u. Papierwaren        | -                  | -            | -          | -          | -            | -            | -                         | -            |
| 028 Herst. graph. Erz. Verlagswesen     | 147                | 96           | 21         | 5          | 53           | 35           | 179                       | 126          |
| 029 Herst. Lederwaren u. Schuhen        | 4                  | -            | -          | -          | -            | -            | 4                         | -            |
| 031 Herst. chem. Erzeugnisse            | 50                 | 24           | 24         | 8          | 34           | 15           | 60                        | 31           |
| 032 Herst. Kunstst.- u. Kautschukw.     | 208                | 194          | 12         | 3          | 162          | 186          | 358                       | 377          |
| 033 Abbau u. Verarb. Steine, Erden      | 80                 | 15           | 6          | -          | 33           | 6            | 107                       | 21           |
| 034 Metallbe. u. verarbeitung           | 286                | 58           | 35         | 5          | 332          | 50           | 583                       | 103          |
| 035 Maschinen- u. Fahrzeugbau           | 1'444              | 457          | 93         | 13         | 1'725        | 320          | 3'076                     | 764          |
| 036 Elektrotec. Feinmech. Optik         | 121                | 91           | 20         | 3          | 67           | 38           | 168                       | 126          |
| 037 Herst. Uhren, Bijouteriewaren       | 92                 | 170          | 1          | -          | 55           | 155          | 146                       | 325          |
| 038 Sonst. verarb. Gewerbe              | 43                 | 28           | 6          | -          | 26           | 11           | 63                        | 39           |
| 041 Bauhauptgew. (ohne Stahlbau)        | 528                | 39           | 25         | -          | 197          | 10           | 700                       | 49           |
| 042 Ausbaugewerbe                       | 516                | 51           | 20         | 3          | 184          | 16           | 680                       | 64           |
| <b>Sektor 3</b>                         | <b>4'736</b>       | <b>4'667</b> | <b>367</b> | <b>368</b> | <b>1'521</b> | <b>1'717</b> | <b>5'890</b>              | <b>6'016</b> |
| 051 Handel                              | 641                | 730          | 84         | 115        | 276          | 295          | 833                       | 910          |
| 057 Gastgewerbe                         | 273                | 420          | 11         | 26         | 41           | 99           | 303                       | 493          |
| 058 Reparaturgewerbe                    | 282                | 45           | 20         | 2          | 118          | 12           | 380                       | 55           |
| 061 Bahnen                              | 28                 | -            | 14         | -          | -            | -            | 14                        | -            |
| 062 Strassenverkehr                     | 211                | 38           | 14         | 6          | 137          | 21           | 334                       | 53           |
| 063 Schifffahrt, Luftfahrt              | 5                  | 8            | 2          | 4          | 3            | -            | 6                         | 4            |
| 065 Verkeh. Sped. Lagerh. Reiseb.       | 18                 | 37           | 3          | 7          | 13           | 11           | 28                        | 41           |
| 066 Nachrichtenüberm. (PTT)             | 90                 | 79           | 33         | 37         | 7            | 7            | 64                        | 49           |
| 071 Banken, Finanzgesellsch.            | 567                | 533          | 13         | 7          | 269          | 166          | 823                       | 692          |
| 072 Versicherungen                      | 86                 | 47           | 32         | 6          | 11           | 12           | 65                        | 53           |
| 073 Immobilien                          | 8                  | 7            | 1          | -          | 1            | 1            | 8                         | 8            |
| 074 Vermietung, Leasing                 | 4                  | 4            | -          | -          | 2            | 1            | 6                         | 5            |
| 075 Rechts- und Wirtschaftsberatung     | 547                | 635          | 31         | 13         | 262          | 382          | 778                       | 1'004        |
| 076 Persönl. Dienstleistungen           | 127                | 214          | 4          | 9          | 73           | 134          | 196                       | 339          |
| 077 Berat., Plan., komm. Dien., Inform. | 483                | 131          | 42         | 5          | 162          | 72           | 603                       | 198          |
| 081 Unterrichtswesen                    | 300                | 350          | 30         | 20         | 35           | 36           | 305                       | 366          |
| 082 Forsch. Entwicklung                 | 9                  | 5            | 1          | -          | 2            | 3            | 10                        | 8            |
| 083 Gesundheitsw., Veterinärw.          | 156                | 387          | 21         | 82         | 26           | 132          | 161                       | 437          |
| 084 Umweltschutz                        | 17                 | 3            | 1          | -          | 3            | -            | 19                        | 3            |
| 085 Heime, Wohlfahrtspflege             | 67                 | 281          | 4          | 14         | 19           | 92           | 82                        | 359          |
| 086 Kirch. relig. Weltan. Vereinig.     | 19                 | 44           | 1          | 2          | 1            | 5            | 19                        | 47           |
| 087 Dienstl. f. Allg. Interessenw.      | 8                  | 19           | -          | -          | 6            | 1            | 14                        | 20           |
| 088 Kultur, Sport, Erholung             | 72                 | 72           | 3          | 4          | 21           | 19           | 90                        | 87           |
| 089 Häusliche Dienste                   | 32                 | 124          | -          | 2          | 8            | 175          | 40                        | 297          |
| 091 Öffentl. Verwaltung (AHV)           | 599                | 430          | 1          | 7          | 25           | 41           | 623                       | 464          |
| 099 Unbekannte Tätigkeit                | 87                 | 24           | 1          | -          | -            | -            | 86                        | 24           |
| <b>TOTAL</b>                            | <b>9'440</b>       | <b>6'301</b> | <b>666</b> | <b>415</b> | <b>5'067</b> | <b>2'796</b> | <b>13'841</b>             | <b>8'682</b> |

**Beschäftigung nach Branchen und Geschlecht per 31. Dezember 1997**

| Erwerbszweig<br>Sektor  | Erwerbsbevölkerung |              | Wegpendler |           | Zupendler    |              | Total Beschäftigung<br>in FL |              |
|---|--------------------|--------------|------------|-----------|--------------|--------------|------------------------------|--------------|
|   | männl.             | weibl.       | männl.     | weibl.    | männl.       | weibl.       | männl.                       | weibl.       |
| <b>Sektor 1</b>   | <b>252</b>         | <b>35</b>    | -          | 2         | 12           | 4            | <b>264</b>                   | <b>37</b>    |
| 01 Landwirtschaft, Jagd und damit<br>verbundene Dienstleistungen  | 192                | 34           | -          | 2         | 12           | 4            | 204                          | 36           |
| 02 Forstwirtschaft  | 60                 | 1            | -          | -         | -            | -            | 60                           | 1            |
| 05 Fischerei und Fischzucht   | -                  | -            | -          | -         | -            | -            | -                            | -            |
| <b>Sektor 2</b>   | <b>4'393</b>       | <b>1'612</b> | <b>282</b> | <b>56</b> | <b>3'737</b> | <b>1'141</b> | <b>7'848</b>                 | <b>2'697</b> |
| 14 Gewinnung von Steinen u. Erden,<br>sonstiger Bergbau   | 27                 | 4            | 1          | -         | 7            | -            | 33                           | 4            |
| 15 Herstellung von Nahrungsmitteln<br>und Getränken   | 342                | 185          | 5          | 1         | 427          | 148          | 764                          | 332          |
| 17 Textilgewerbe  | 30                 | 66           | 7          | 4         | 36           | 45           | 59                           | 107          |
| 18 Herstellung von Bekleidung und<br>Pelzwaren  | -                  | 8            | -          | -         | -            | 3            | -                            | 11           |
| 20 Be- und Verarbeitung von Holz<br>(ohne Herstellung von Möbeln)   | 214                | 26           | 4          | -         | 118          | 7            | 328                          | 33           |
| 21 Papier- und Kartongewerbe  | 10                 | 4            | 9          | 4         | -            | -            | 1                            | -            |
| 22 Verlagsgewerbe, Druckgewerbe,<br>Vervielfältigung von bespielten Ton-,<br>Bild- und Datenträgern           | 132                | 97           | 8          | 5         | 58           | 26           | 182                          | 118          |
| 24 Chemische Industrie  | 58                 | 23           | 25         | 7         | 36           | 15           | 69                           | 31           |
| 25 Herstellung von Gummi- und<br>Kunststoffwaren  | 26                 | 8            | 7          | 1         | 15           | 2            | 34                           | 9            |
| 26 Herstellung von sonst. Produkten<br>aus nichtmetallischen Mineralien                                       | 107                | 193          | 5          | -         | 78           | 154          | 180                          | 347          |
| 27 Erzeugung und Bearbeitung von<br>Metall  | 6                  | 1            | 5          | 1         | 1            | -            | 2                            | -            |
| 28 Herstellung von Metallerzeugnissen<br>(ohne Maschinenbau)  | 417                | 85           | 27         | 5         | 436          | 69           | 826                          | 149          |
| 29 Maschinenbau   | 686                | 237          | 47         | -         | 886          | 139          | 1'525                        | 376          |
| 30 Herstellung von Büromaschinen,<br>Datenverarbeitungsgeräten und -<br>einrichtungen                         | 5                  | 4            | -          | -         | 3            | -            | 8                            | 4            |
| 31 Herstellung von Geräten der Elek-<br>trizitätserzeugung, -verteilung u.ä.                                  | 56                 | 60           | 7          | 4         | 54           | 50           | 103                          | 106          |
| 32 Herstellung von Geräten der Radio-,<br>Fernseh- und Nachrichtentechnik                                     | 14                 | 23           | 5          | -         | 7            | 18           | 16                           | 41           |
| 33 Herstellung von medizinischen Ge-<br>räten, Präzisionsinstrumenten; op-<br>tischen Geräten und Uhren       | 212                | 209          | 9          | 6         | 179          | 201          | 382                          | 404          |
| 34 Herstellung von Automobilen,<br>Anhängern und Zubehör  | 258                | 87           | 5          | 3         | 437          | 44           | 690                          | 128          |
| 35 Herstellung von sonst. Fahrzeugen  | 24                 | 7            | -          | -         | 14           | 5            | 38                           | 12           |
| 36 Herstellung von Möbeln, Schmuck,<br>Musikinstrumenten, Sportgeräten,<br>Spielwaren und sonst. Erzeugnissen | 370                | 122          | 40         | 10        | 489          | 149          | 819                          | 261          |
| 37 Rückgewinnung und Vorbereitung<br>für die Wiederverwertung (Recycl.)                                       | 12                 | 3            | -          | -         | 8            | 1            | 20                           | 4            |
| 40 Energieversorgung  | 136                | 27           | 5          | -         | 7            | 3            | 138                          | 30           |
| 41 Wasserversorgung   | 3                  | -            | -          | -         | -            | -            | 3                            | -            |
| 45 Baugewerbe   | 1'248              | 133          | 61         | 5         | 441          | 62           | 1'628                        | 190          |

|   |              |              |            |            |              |              |               |              |
|---|--------------|--------------|------------|------------|--------------|--------------|---------------|--------------|
| <b>Sektor 3</b>   | <b>4'828</b> | <b>4'802</b> | <b>472</b> | <b>378</b> | <b>1'653</b> | <b>1'841</b> | <b>6'009</b>  | <b>6'265</b> |
| 50 Handel, Instandhaltung und Reparatur von Automobilen; Tankstellen                            | 292          | 43           | 26         | 4          | 111          | 18           | 377           | 57           |
| 51 Handelsvermittlung und Grosshandel   | 274          | 178          | 53         | 14         | 155          | 96           | 376           | 260          |
| 52 Detailhandel; Reparatur von Gebrauchsgütern  | 392          | 588          | 40         | 98         | 145          | 243          | 497           | 733          |
| 55 Gastgewerbe  | 251          | 401          | 10         | 21         | 39           | 106          | 280           | 486          |
| 60 Landverkehr, Transport in Rohrfernleitungen  | 174          | 27           | 25         | 4          | 96           | 10           | 245           | 33           |
| 61 Schifffahrt  | -            | -            | -          | -          | -            | -            | -             | -            |
| 62 Luftfahrt  | 6            | 9            | 2          | 5          | 5            | -            | 9             | 4            |
| 63 Hilfs- und Nebentätigkeiten für den Verkehr; Reisebüros                                      | 65           | 52           | 8          | 7          | 60           | 17           | 117           | 62           |
| 64 Nachrichtenübermittlung  | 91           | 81           | 36         | 35         | 2            | 5            | 57            | 51           |
| 65 Kreditgewerbe  | 583          | 551          | 9          | 4          | 307          | 182          | 881           | 729          |
| 66 Versicherungsgewerbe   | 70           | 35           | 24         | 4          | 13           | 14           | 59            | 45           |
| 67 Mit dem Kredit- und Versicherungsgewerbe verbundene Tätigkeiten                              | 21           | 14           | 3          | -          | 3            | 8            | 21            | 22           |
| 70 Immobilienwesen  | 15           | 14           | 1          | -          | 3            | 5            | 17            | 19           |
| 71 Vermietung beweglicher Sachen ohne Bedienungspersonal  | 3            | 2            | -          | -          | 1            | -            | 4             | 2            |
| 72 Informatikdienste  | 69           | 26           | 23         | 6          | 28           | 11           | 74            | 31           |
| 73 Forschung und Entwicklung  | 4            | 4            | -          | -          | 1            | 2            | 5             | 6            |
| 74A Rechtsberatung, Wirtschaftsprüfung, Steuerberatung und Treuhand                             | 402          | 543          | 12         | 6          | 158          | 288          | 548           | 825          |
| 74B Markt- und Meinungsforschung  | 99           | 62           | 11         | 6          | 47           | 47           | 135           | 103          |
| 74C Architektur und Ingenieurbüros  | 369          | 85           | 23         | -          | 127          | 52           | 473           | 137          |
| 74D Werbung, Personal- und Stellenvermittlung   | 58           | 35           | 9          | 3          | 100          | 32           | 149           | 64           |
| 74.7 Reinigungsgewerbe  | 41           | 32           | -          | 1          | 27           | 48           | 68            | 79           |
| 74.8 Einbringung von sonstigen Dienstleistungen   | 92           | 85           | 3          | 2          | 42           | 45           | 131           | 128          |
| 75 Öffentliche Verwaltung   | 636          | 467          | 13         | 9          | 29           | 38           | 652           | 496          |
| 80 Unterrichtswesen   | 290          | 323          | 26         | 15         | 49           | 51           | 313           | 359          |
| 85 Gesundheits- und Sozialwesen   | 200          | 677          | 21         | 96         | 46           | 219          | 225           | 800          |
| 90 Abwasserreinigung, Abfallbeseitigung und sonstige Entsorgung                                 | 20           | 2            | -          | -          | 3            | -            | 23            | 2            |
| 91 Interessenvertretungen und sonstige Vereinigungen  | 25           | 93           | 2          | 7          | 9            | 20           | 32            | 106          |
| 92 Unterhaltung, Kultur und Sport   | 86           | 76           | 4          | 3          | 18           | 18           | 100           | 91           |
| 93 Persönliche Dienstleistungen   | 47           | 166          | 3          | 9          | 21           | 69           | 65            | 226          |
| 95 Private Haushalte  | 32           | 109          | 2          | 1          | 8            | 195          | 38            | 303          |
| 99 Exterritoriale Organisationen und Körperschaften (Schweiz. Zollangestellte in Liechtenstein) | 38           | 4            | -          | -          | -            | 2            | 38            | 6            |
| Unbekannte Tätigkeit  | 83           | 18           | 83         | 18         | -            | -            | -             | -            |
| <b>TOTAL</b>  | <b>9'473</b> | <b>6'449</b> | <b>754</b> | <b>436</b> | <b>5'402</b> | <b>2'986</b> | <b>14'121</b> | <b>8'999</b> |

**Beschäftigung nach Branchen und Geschlecht per 31. Dezember 1998**

| Erwerbszweig<br>Sektor  | Erwerbsbevölkerung |              | Wegpendler |           | Zupendler    |              | Total Beschäftigung<br>in FL |              |
|---|--------------------|--------------|------------|-----------|--------------|--------------|------------------------------|--------------|
|   | männl.             | weibl.       | männl.     | weibl.    | männl.       | weibl.       | männl.                       | weibl.       |
| <b>Sektor 1</b>   | <b>253</b>         | <b>50</b>    | <b>3</b>   | <b>3</b>  | <b>14</b>    | <b>7</b>     | <b>264</b>                   | <b>54</b>    |
| 01 Landwirtschaft, Jagd und damit<br>verbundene Dienstleistungen  | 195                | 46           | 3          | 3         | 9            | 7            | 201                          | 50           |
| 02 Forstwirtschaft  | 58                 | 4            | -          | -         | 5            | -            | 63                           | 4            |
| 05 Fischerei und Fischzucht   | -                  | -            | -          | -         | -            | -            | -                            | -            |
| <b>Sektor 2</b>   | <b>4'388</b>       | <b>1'627</b> | <b>293</b> | <b>42</b> | <b>4'145</b> | <b>1'163</b> | <b>8'240</b>                 | <b>2'748</b> |
| 14 Gewinnung von Steinen u. Erden,<br>sonstiger Bergbau   | 30                 | 8            | 1          | -         | 6            | -            | 35                           | 8            |
| 15 Herstellung von Nahrungsmitteln<br>und Getränken   | 334                | 179          | 7          | 1         | 459          | 147          | 786                          | 325          |
| 17 Textilgewerbe  | 24                 | 58           | 5          | 2         | 39           | 43           | 58                           | 99           |
| 18 Herstellung von Bekleidung und<br>Pelzwaren  | 1                  | 8            | 1          | -         | -            | 4            | -                            | 12           |
| 20 Be- und Verarbeitung von Holz<br>(ohne Herstellung von Möbeln)   | 212                | 34           | 4          | -         | 120          | 7            | 328                          | 41           |
| 21 Papier- und Kartongewerbe  | 12                 | 1            | 10         | 1         | -            | 1            | 2                            | 1            |
| 22 Verlagsgewerbe, Druckgewerbe,<br>Vervielfältigung von bespielten Ton-,<br>Bild- und Datenträgern           | 133                | 99           | 9          | 6         | 65           | 30           | 189                          | 123          |
| 24 Chemische Industrie  | 53                 | 21           | 23         | 7         | 38           | 15           | 68                           | 29           |
| 25 Herstellung von Gummi- und<br>Kunststoffwaren  | 24                 | 12           | 6          | -         | 17           | 6            | 35                           | 18           |
| 26 Herstellung von sonst. Produkten<br>aus nichtmetallischen Mineralien                                       | 105                | 188          | 7          | -         | 82           | 157          | 180                          | 345          |
| 27 Erzeugung und Bearbeitung von<br>Metall  | 6                  | 1            | 3          | 1         | 2            | -            | 5                            | -            |
| 28 Herstellung von Metallerzeugnissen<br>(ohne Maschinenbau)  | 437                | 113          | 20         | 3         | 465          | 63           | 882                          | 173          |
| 29 Maschinenbau   | 648                | 228          | 52         | 3         | 969          | 140          | 1'565                        | 365          |
| 30 Herstellung von Büromaschinen,<br>Datenverarbeitungsgeräten und -<br>einrichtungen                         | 9                  | 5            | -          | -         | 9            | -            | 18                           | 5            |
| 31 Herstellung von Geräten der Elek-<br>trizitätserzeugung, -verteilung u.ä.                                  | 70                 | 60           | 7          | 1         | 63           | 46           | 126                          | 105          |
| 32 Herstellung von Geräten der Radio-,<br>Fernseh- und Nachrichtentechnik                                     | 17                 | 26           | 8          | 1         | 7            | 10           | 16                           | 35           |
| 33 Herstellung von medizinischen Ge-<br>räten, Präzisionsinstrumenten; op-<br>tischen Geräten und Uhren       | 212                | 198          | 15         | 3         | 199          | 195          | 396                          | 390          |
| 34 Herstellung von Automobilen,<br>Anhängern und Zubehör  | 281                | 85           | 8          | 2         | 595          | 66           | 868                          | 149          |
| 35 Herstellung von sonst. Fahrzeugen  | 5                  | 7            | -          | -         | 8            | 3            | 13                           | 10           |
| 36 Herstellung von Möbeln, Schmuck,<br>Musikinstrumenten, Sportgeräten,<br>Spielwaren und sonst. Erzeugnissen | 364                | 106          | 45         | 6         | 484          | 165          | 803                          | 265          |
| 37 Rückgewinnung und Vorbereitung<br>für die Wiederverwertung (Recycl.)                                       | 11                 | 4            | -          | -         | 11           | 1            | 22                           | 5            |
| 40 Energieversorgung  | 130                | 27           | 3          | 1         | 9            | 3            | 136                          | 29           |
| 41 Wasserversorgung   | 3                  | -            | -          | -         | -            | -            | 3                            | -            |
| 45 Baugewerbe   | 1'267              | 159          | 59         | 4         | 498          | 61           | 1'706                        | 216          |

| Sektor 3  | 4'746        | 4'791        | 322        | 325        | 1'738        | 1'861        | 6'162         | 6'327        |
|---|--------------|--------------|------------|------------|--------------|--------------|---------------|--------------|
| 50 Handel, Instandhaltung und Reparatur von Automobilen; Tankstellen                            | 269          | 44           | 17         | 1          | 112          | 17           | 364           | 60           |
| 51 Handelsvermittlung und Grosshandel   | 258          | 172          | 43         | 13         | 148          | 114          | 363           | 273          |
| 52 Detailhandel; Reparatur von Gebrauchsgütern  | 372          | 521          | 36         | 84         | 133          | 220          | 469           | 657          |
| 55 Gastgewerbe  | 249          | 385          | 13         | 23         | 34           | 94           | 270           | 456          |
| 60 Landverkehr, Transport in Rohrfernleitungen  | 180          | 25           | 21         | 2          | 92           | 8            | 251           | 31           |
| 61 Schifffahrt  | -            | -            | -          | -          | -            | -            | -             | -            |
| 62 Luftfahrt  | 6            | 9            | 1          | 6          | 14           | 1            | 19            | 4            |
| 63 Hilfs- und Nebentätigkeiten für den Verkehr; Reisebüros                                      | 57           | 50           | 6          | 12         | 59           | 19           | 110           | 57           |
| 64 Nachrichtenübermittlung  | 97           | 113          | 9          | 12         | 17           | 21           | 105           | 122          |
| 65 Kreditgewerbe  | 572          | 514          | 11         | 4          | 348          | 205          | 909           | 715          |
| 66 Versicherungsgewerbe   | 63           | 36           | 8          | -          | 16           | 18           | 71            | 54           |
| 67 Mit dem Kredit- und Versicherungsgewerbe verbundene Tätigkeiten                              | 23           | 15           | 5          | 1          | 4            | 5            | 22            | 19           |
| 70 Immobilienwesen  | 17           | 14           | -          | -          | 8            | 6            | 25            | 20           |
| 71 Vermietung beweglicher Sachen ohne Bedienungspersonal  | 5            | -            | -          | -          | 2            | 1            | 7             | 1            |
| 72 Informatikdienste  | 93           | 30           | 33         | 8          | 36           | 15           | 96            | 37           |
| 73 Forschung und Entwicklung  | 10           | 5            | 4          | -          | 2            | 2            | 8             | 7            |
| 74A Rechtsberatung, Wirtschaftsprüfung, Steuerberatung und Treuhand                             | 424          | 529          | 8          | 6          | 165          | 295          | 581           | 818          |
| 74B Markt- und Meinungsforschung  | 106          | 68           | 7          | 1          | 49           | 46           | 148           | 113          |
| 74C Architektur und Ingenieurbüros  | 336          | 94           | 24         | 3          | 120          | 48           | 432           | 139          |
| 74D Werbung, Personal- und Stellenvermittlung   | 45           | 38           | 4          | 3          | 113          | 34           | 154           | 69           |
| 74.7 Reinigungsgewerbe  | 38           | 36           | -          | 1          | 20           | 34           | 58            | 69           |
| 74.8 Einbringung von sonstigen Dienstleistungen   | 96           | 80           | 2          | 1          | 42           | 40           | 136           | 119          |
| 75 Öffentliche Verwaltung   | 650          | 505          | 6          | 8          | 24           | 33           | 668           | 530          |
| 80 Unterrichtswesen   | 281          | 337          | 24         | 18         | 63           | 65           | 320           | 384          |
| 85 Gesundheits- und Sozialwesen   | 215          | 717          | 26         | 94         | 54           | 234          | 243           | 857          |
| 90 Abwasserreinigung, Abfallbeseitigung und sonstige Entsorgung                                 | 24           | 6            | -          | -          | 2            | -            | 26            | 6            |
| 91 Interessenvertretungen und sonstige Vereinigungen  | 46           | 92           | 3          | 3          | 6            | 20           | 49            | 109          |
| 92 Unterhaltung, Kultur und Sport   | 101          | 99           | 9          | 6          | 13           | 16           | 105           | 109          |
| 93 Persönliche Dienstleistungen   | 53           | 171          | 2          | 12         | 16           | 63           | 67            | 222          |
| 95 Private Haushalte  | 21           | 83           | -          | 3          | 6            | 184          | 27            | 264          |
| 99 Exterritoriale Organisationen und Körperschaften (Schweiz. Zollangestellte in Liechtenstein) | 39           | 3            | -          | -          | 20           | 3            | 59            | 6            |
| <b>TOTAL</b>  | <b>9'387</b> | <b>6'468</b> | <b>618</b> | <b>370</b> | <b>5'897</b> | <b>3'031</b> | <b>14'666</b> | <b>9'129</b> |

**Beschäftigung nach Branchen und Geschlecht in Prozent  
per 31. Dezember 1996**

| Erwerbszweig / Sektor                  | Erwerbsbevölkerung |               | Wegpendler    |               | Zupendler     |               | Total Beschäftigung FL |               |
|--|--------------------|---------------|---------------|---------------|---------------|---------------|------------------------|---------------|
|  | männl.             | weibl.        | männl.        | weibl.        | männl.        | weibl.        | männl.                 | weibl.        |
| <b>Sektor 1</b>                        | <b>2.9%</b>        | <b>0.7%</b>   | <b>0.5%</b>   | <b>0.7%</b>   | <b>0.4%</b>   | <b>0.6%</b>   | <b>2.1%</b>            | <b>0.6%</b>   |
| 001 Landwirtschaft                     | 1.7%               | 0.2%          | 0.0%          | 0.0%          | 0.0%          | 0.2%          | 1.1%                   | 0.2%          |
| 002 Gartenbau                          | 0.4%               | 0.5%          | 0.2%          | 0.7%          | 0.3%          | 0.4%          | 0.4%                   | 0.4%          |
| 003 Forstwirtschaft                    | 0.8%               | 0.0%          | 0.3%          | 0.0%          | 0.0%          | 0.0%          | 0.6%                   | 0.0%          |
| 004 Fischerei                          | 0.0%               | 0.0%          | 0.0%          | 0.0%          | 0.0%          | 0.0%          | 0.0%                   | 0.0%          |
| <b>Sektor 2</b>                        | <b>46.9%</b>       | <b>25.3%</b>  | <b>44.4%</b>  | <b>10.6%</b>  | <b>69.6%</b>  | <b>38.0%</b>  | <b>55.4%</b>           | <b>30.1%</b>  |
| 011 Energie- u. Wasserversorg.         | 1.5%               | 0.4%          | 0.8%          | 0.0%          | 0.1%          | 0.1%          | 1.0%                   | 0.3%          |
| 012 Bergbau                            | 0.0%               | 0.0%          | 0.0%          | 0.0%          | 0.0%          | 0.0%          | 0.0%                   | 0.0%          |
| 021 Herst. v. Nahrungsmitteln          | 4.4%               | 3.5%          | 1.2%          | 0.5%          | 8.8%          | 6.0%          | 6.1%                   | 4.5%          |
| 022 Herstellung v. Getränken           | 0.0%               | 0.0%          | 0.5%          | 0.0%          | 0.0%          | 0.0%          | 0.0%                   | 0.0%          |
| 023 Herstellung v. Tabakwaren          | 0.0%               | 0.0%          | 0.0%          | 0.0%          | 0.0%          | 0.0%          | 0.0%                   | 0.0%          |
| 024 Herstellung v. Textilien           | 0.3%               | 1.0%          | 1.1%          | 0.5%          | 0.4%          | 1.1%          | 0.3%                   | 1.1%          |
| 025 Herst. Bekleidung u. Wäsche        | 0.0%               | 0.2%          | 0.0%          | 0.0%          | 0.1%          | 0.4%          | 0.1%                   | 0.3%          |
| 026 Holzbearb. u. -verarbeitung        | 3.5%               | 0.7%          | 1.5%          | 0.0%          | 3.6%          | 0.3%          | 3.6%                   | 0.6%          |
| 027 Herst. Papier u. Papierwaren       | 0.0%               | 0.0%          | 0.0%          | 0.0%          | 0.0%          | 0.0%          | 0.0%                   | 0.0%          |
| 028 Herst. graph. Erz. Verlagswesen    | 1.6%               | 1.5%          | 3.2%          | 1.2%          | 1.0%          | 1.3%          | 1.3%                   | 1.5%          |
| 029 Herst. Lederwaren u. Schuhe        | 0.0%               | 0.0%          | 0.0%          | 0.0%          | 0.0%          | 0.0%          | 0.0%                   | 0.0%          |
| 031 Herst. chem. Erzeugnisse           | 0.5%               | 0.4%          | 3.6%          | 1.9%          | 0.7%          | 0.5%          | 0.4%                   | 0.4%          |
| 032 Herst. Kunstst.- u. Kautschukw.    | 2.2%               | 3.1%          | 1.8%          | 0.7%          | 3.2%          | 6.7%          | 2.6%                   | 4.3%          |
| 033 Abbau u. Verarb. Steine, Erden     | 0.8%               | 0.2%          | 0.9%          | 0.0%          | 0.7%          | 0.2%          | 0.8%                   | 0.2%          |
| 034 Metallbe. u. verarbeitung          | 3.0%               | 0.9%          | 5.3%          | 1.2%          | 6.6%          | 1.8%          | 4.2%                   | 1.2%          |
| 035 Maschinen- u. Fahrzeugbau          | 15.3%              | 7.3%          | 14.0%         | 3.1%          | 34.0%         | 11.4%         | 22.2%                  | 8.8%          |
| 036 Elektrotec. Feinmech. Optik        | 1.3%               | 1.4%          | 3.0%          | 0.7%          | 1.3%          | 1.4%          | 1.2%                   | 1.5%          |
| 037 Herst. Uhren, Bijouteriewaren      | 1.0%               | 2.7%          | 0.2%          | 0.0%          | 1.1%          | 5.5%          | 1.1%                   | 3.7%          |
| 038 Sonst. verarb. Gewerbe             | 0.5%               | 0.4%          | 0.9%          | 0.0%          | 0.5%          | 0.4%          | 0.5%                   | 0.4%          |
| 041 Bauhauptgew. (ohne Stahlbau)       | 5.6%               | 0.6%          | 3.8%          | 0.0%          | 3.9%          | 0.4%          | 5.1%                   | 0.6%          |
| 042 Ausbaugewerbe                      | 5.5%               | 0.8%          | 3.0%          | 0.7%          | 3.6%          | 0.6%          | 4.9%                   | 0.7%          |
| <b>Sektor 3</b>                        | <b>50.2%</b>       | <b>74.1%</b>  | <b>55.1%</b>  | <b>88.7%</b>  | <b>30.0%</b>  | <b>61.4%</b>  | <b>42.6%</b>           | <b>69.3%</b>  |
| 051 Handel                             | 6.8%               | 11.6%         | 12.6%         | 27.7%         | 5.4%          | 10.6%         | 6.0%                   | 10.5%         |
| 057 Gastgewerbe                        | 2.9%               | 6.7%          | 1.7%          | 6.3%          | 0.8%          | 3.5%          | 2.2%                   | 5.7%          |
| 058 Reparaturgewerbe                   | 3.0%               | 0.7%          | 3.0%          | 0.5%          | 2.3%          | 0.4%          | 2.7%                   | 0.6%          |
| 061 Bahnen                             | 0.3%               | 0.0%          | 2.1%          | 0.0%          | 0.0%          | 0.0%          | 0.1%                   | 0.0%          |
| 062 Strassenverkehr                    | 2.2%               | 0.6%          | 2.1%          | 1.4%          | 2.7%          | 0.8%          | 2.4%                   | 0.6%          |
| 063 Schifffahrt, Luftfahrt             | 0.1%               | 0.1%          | 0.3%          | 1.0%          | 0.1%          | 0.0%          | 0.0%                   | 0.0%          |
| 065 Verkeh. Sped. Lagerh. Reiseb.      | 0.2%               | 0.6%          | 0.5%          | 1.7%          | 0.3%          | 0.4%          | 0.2%                   | 0.5%          |
| 066 Nachrichtenübern. (PTT)            | 1.0%               | 1.3%          | 5.0%          | 8.9%          | 0.1%          | 0.3%          | 0.5%                   | 0.6%          |
| 071 Banken, Finanzgesellsch.           | 6.0%               | 8.5%          | 2.0%          | 1.7%          | 5.3%          | 5.9%          | 5.9%                   | 8.0%          |
| 072 Versicherungen                     | 0.9%               | 0.7%          | 4.8%          | 1.4%          | 0.2%          | 0.4%          | 0.5%                   | 0.6%          |
| 073 Immobilien                         | 0.1%               | 0.1%          | 0.2%          | 0.0%          | 0.0%          | 0.0%          | 0.1%                   | 0.1%          |
| 074 Vermietung, Leasing                | 0.0%               | 0.1%          | 0.0%          | 0.0%          | 0.0%          | 0.0%          | 0.0%                   | 0.1%          |
| 075 Rechts- und Wirtschaftsber.        | 5.8%               | 10.1%         | 4.7%          | 3.1%          | 5.2%          | 13.7%         | 5.6%                   | 11.6%         |
| 076 Persönl. Dienstleistungen          | 1.3%               | 3.4%          | 0.6%          | 2.2%          | 1.4%          | 4.8%          | 1.4%                   | 3.9%          |
| 077 Berat., Planung, komm. Dien., Inf. | 5.1%               | 2.1%          | 6.3%          | 1.2%          | 3.2%          | 2.6%          | 4.4%                   | 2.3%          |
| 081 Unterrichtswesen                   | 3.2%               | 5.6%          | 4.5%          | 4.8%          | 0.7%          | 1.3%          | 2.2%                   | 4.2%          |
| 082 Forsch. Entwicklung                | 0.1%               | 0.1%          | 0.2%          | 0.0%          | 0.0%          | 0.1%          | 0.1%                   | 0.1%          |
| 083 Gesundheitsw., Veterinärw.         | 1.7%               | 6.1%          | 3.2%          | 19.8%         | 0.5%          | 4.7%          | 1.2%                   | 5.0%          |
| 084 Umweltschutz                       | 0.2%               | 0.0%          | 0.2%          | 0.0%          | 0.1%          | 0.0%          | 0.1%                   | 0.0%          |
| 085 Heime, Wohlfahrtspflege            | 0.7%               | 4.5%          | 0.6%          | 3.4%          | 0.4%          | 3.3%          | 0.6%                   | 4.1%          |
| 086 Kirch. relig. Weltan. Vereinig.    | 0.2%               | 0.7%          | 0.2%          | 0.5%          | 0.0%          | 0.2%          | 0.1%                   | 0.5%          |
| 087 Dienstl. f. Allg. Interessenw.     | 0.1%               | 0.3%          | 0.0%          | 0.0%          | 0.1%          | 0.0%          | 0.1%                   | 0.2%          |
| 088 Kultur, Sport, Erholung            | 0.8%               | 1.1%          | 0.5%          | 1.0%          | 0.4%          | 0.7%          | 0.7%                   | 1.0%          |
| 089 Häusliche Dienste                  | 0.3%               | 2.0%          | 0.0%          | 0.5%          | 0.2%          | 6.3%          | 0.3%                   | 3.4%          |
| 091 Öffentl. Verwaltung (AHV)          | 6.3%               | 6.8%          | 0.2%          | 1.7%          | 0.5%          | 1.5%          | 4.5%                   | 5.3%          |
| 099 Unbekannte Tätigkeit               | 0.9%               | 0.4%          | 0.2%          | 0.0%          | 0.0%          | 0.0%          | 0.6%                   | 0.3%          |
| <b>TOTAL</b>                           | <b>100.0%</b>      | <b>100.0%</b> | <b>100.0%</b> | <b>100.0%</b> | <b>100.0%</b> | <b>100.0%</b> | <b>100.0%</b>          | <b>100.0%</b> |

**Beschäftigung nach Branchen und Geschlecht in Prozent  
per 31. Dezember 1997**

| Erwerbszweig<br>Sektor  | Erwerbsbevölkerung |              | Wegpendler   |              | Zupendler    |              | Total Beschäftigung<br>in FL |              |
|---|--------------------|--------------|--------------|--------------|--------------|--------------|------------------------------|--------------|
|   | männl.             | weibl.       | männl.       | weibl.       | männl.       | weibl.       | männl.                       | weibl.       |
| <b>Sektor 1</b>   | <b>2.7%</b>        | <b>0.5%</b>  | <b>0.0%</b>  | <b>0.5%</b>  | <b>0.2%</b>  | <b>0.1%</b>  | <b>1.9%</b>                  | <b>0.4%</b>  |
| 01 Landwirtschaft, Jagd und damit<br>verbundene Dienstleistungen  | 2.0%               | 0.5%         | 0.0%         | 0.5%         | 0.2%         | 0.1%         | 1.4%                         | 0.4%         |
| 02 Forstwirtschaft  | 0.6%               | 0.0%         | 0.0%         | 0.0%         | 0.0%         | 0.0%         | 0.4%                         | 0.0%         |
| 05 Fischerei und Fischzucht   | 0.0%               | 0.0%         | 0.0%         | 0.0%         | 0.0%         | 0.0%         | 0.0%                         | 0.0%         |
| <b>Sektor 2</b>   | <b>46.4%</b>       | <b>25.0%</b> | <b>37.4%</b> | <b>12.8%</b> | <b>69.2%</b> | <b>38.2%</b> | <b>55.6%</b>                 | <b>30.0%</b> |
| 14 Gewinnung von Steinen u. Erden,<br>sonstiger Bergbau   | 0.3%               | 0.1%         | 0.1%         | 0.0%         | 0.1%         | 0.0%         | 0.2%                         | 0.0%         |
| 15 Herstellung von Nahrungsmitteln<br>und Getränken   | 3.6%               | 2.9%         | 0.7%         | 0.2%         | 7.9%         | 5.0%         | 5.4%                         | 3.7%         |
| 17 Textilgewerbe  | 0.3%               | 1.0%         | 0.9%         | 0.9%         | 0.7%         | 1.5%         | 0.4%                         | 1.2%         |
| 18 Herstellung von Bekleidung und<br>Pelzwaren  | 0.0%               | 0.1%         | 0.0%         | 0.0%         | 0.0%         | 0.1%         | 0.0%                         | 0.1%         |
| 20 Be- und Verarbeitung von Holz<br>(ohne Herstellung von Möbeln)   | 2.3%               | 0.4%         | 0.5%         | 0.0%         | 2.2%         | 0.2%         | 2.3%                         | 0.4%         |
| 21 Papier- und Kartongewerbe  | 0.1%               | 0.1%         | 1.2%         | 0.9%         | 0.0%         | 0.0%         | 0.0%                         | 0.0%         |
| 22 Verlagsgewerbe, Druckgewerbe,<br>Vervielfältigung von bespielten Ton-,<br>Bild- und Datenträgern           | 1.4%               | 1.5%         | 1.1%         | 1.1%         | 1.1%         | 0.9%         | 1.3%                         | 1.3%         |
| 24 Chemische Industrie  | 0.6%               | 0.4%         | 3.3%         | 1.6%         | 0.7%         | 0.5%         | 0.5%                         | 0.3%         |
| 25 Herstellung von Gummi- und<br>Kunststoffwaren  | 0.3%               | 0.1%         | 0.9%         | 0.2%         | 0.3%         | 0.1%         | 0.2%                         | 0.1%         |
| 26 Herstellung von sonst. Produkten<br>aus nichtmetallischen Mineralien                                       | 1.1%               | 3.0%         | 0.7%         | 0.0%         | 1.4%         | 5.2%         | 1.3%                         | 3.9%         |
| 27 Erzeugung und Bearbeitung von<br>Metall  | 0.1%               | 0.0%         | 0.7%         | 0.2%         | 0.0%         | 0.0%         | 0.0%                         | 0.0%         |
| 28 Herstellung von Metallerzeugnissen<br>(ohne Maschinenbau)  | 4.4%               | 1.3%         | 3.6%         | 1.1%         | 8.1%         | 2.3%         | 5.8%                         | 1.7%         |
| 29 Maschinenbau   | 7.2%               | 3.7%         | 6.2%         | 0.0%         | 16.4%        | 4.7%         | 10.8%                        | 4.2%         |
| 30 Herstellung von Büromaschinen,<br>Datenverarbeitungsgeräten und -<br>einrichtungen                         | 0.1%               | 0.1%         | 0.0%         | 0.0%         | 0.1%         | 0.0%         | 0.1%                         | 0.0%         |
| 31 Herstellung von Geräten der Elek-<br>trizitätserzeugung, -verteilung u.ä.                                  | 0.6%               | 0.9%         | 0.9%         | 0.9%         | 1.0%         | 1.7%         | 0.7%                         | 1.2%         |
| 32 Herstellung von Geräten der Radio-,<br>Fernseh- und Nachrichtentechnik                                     | 0.1%               | 0.4%         | 0.7%         | 0.0%         | 0.1%         | 0.6%         | 0.1%                         | 0.5%         |
| 33 Herstellung von medizinischen Ge-<br>räten, Präzisionsinstrumenten; op-<br>tischen Geräten und Uhren       | 2.2%               | 3.2%         | 1.2%         | 1.4%         | 3.3%         | 6.7%         | 2.7%                         | 4.5%         |
| 34 Herstellung von Automobilen,<br>Anhängern und Zubehör  | 2.7%               | 1.3%         | 0.7%         | 0.7%         | 8.1%         | 1.5%         | 4.9%                         | 1.4%         |
| 35 Herstellung von sonst. Fahrzeugen  | 0.3%               | 0.1%         | 0.0%         | 0.0%         | 0.3%         | 0.2%         | 0.3%                         | 0.1%         |
| 36 Herstellung von Möbeln, Schmuck,<br>Musikinstrumenten, Sportgeräten,<br>Spielwaren und sonst. Erzeugnissen | 3.9%               | 1.9%         | 5.3%         | 2.3%         | 9.1%         | 5.0%         | 5.8%                         | 2.9%         |
| 37 Rückgewinnung und Vorbereitung<br>für die Wiederverwertung (Recycl.)                                       | 0.1%               | 0.0%         | 0.0%         | 0.0%         | 0.1%         | 0.0%         | 0.1%                         | 0.0%         |
| 40 Energieversorgung  | 1.4%               | 0.4%         | 0.7%         | 0.0%         | 0.1%         | 0.1%         | 1.0%                         | 0.3%         |
| 41 Wasserversorgung   | 0.0%               | 0.0%         | 0.0%         | 0.0%         | 0.0%         | 0.0%         | 0.0%                         | 0.0%         |
| 45 Baugewerbe   | 13.2%              | 2.1%         | 8.1%         | 1.1%         | 8.2%         | 2.1%         | 11.5%                        | 2.1%         |



|   |               |               |               |               |               |               |               |               |
|---|---------------|---------------|---------------|---------------|---------------|---------------|---------------|---------------|
| <b>Sektor 3</b>   | <b>51.0%</b>  | <b>74.5%</b>  | <b>62.6%</b>  | <b>86.7%</b>  | <b>30.6%</b>  | <b>61.7%</b>  | <b>42.6%</b>  | <b>69.6%</b>  |
| 50 Handel, Instandhaltung und Reparatur von Automobilen; Tankstellen                            | 3.1%          | 0.7%          | 3.4%          | 0.9%          | 2.1%          | 0.6%          | 2.7%          | 0.6%          |
| 51 Handelsvermittlung und Grosshandel   | 2.9%          | 2.8%          | 7.0%          | 3.2%          | 2.9%          | 3.2%          | 2.7%          | 2.9%          |
| 52 Detailhandel; Reparatur von Gebrauchsgütern  | 4.1%          | 9.1%          | 5.3%          | 22.5%         | 2.7%          | 8.1%          | 3.5%          | 8.1%          |
| 55 Gastgewerbe  | 2.6%          | 6.2%          | 1.3%          | 4.8%          | 0.7%          | 3.5%          | 2.0%          | 5.4%          |
| 60 Landverkehr, Transport in Rohrfernleitungen  | 1.8%          | 0.4%          | 3.3%          | 0.9%          | 1.8%          | 0.3%          | 1.7%          | 0.4%          |
| 61 Schifffahrt  | 0.0%          | 0.0%          | 0.0%          | 0.0%          | 0.0%          | 0.0%          | 0.0%          | 0.0%          |
| 62 Luftfahrt  | 0.1%          | 0.1%          | 0.3%          | 1.1%          | 0.1%          | 0.0%          | 0.1%          | 0.0%          |
| 63 Hilfs- und Nebentätigkeiten für den Verkehr; Reisebüros                                      | 0.7%          | 0.8%          | 1.1%          | 1.6%          | 1.1%          | 0.6%          | 0.8%          | 0.7%          |
| 64 Nachrichtenübermittlung  | 1.0%          | 1.3%          | 4.8%          | 8.0%          | 0.0%          | 0.2%          | 0.4%          | 0.6%          |
| 65 Kreditgewerbe  | 6.2%          | 8.5%          | 1.2%          | 0.9%          | 5.7%          | 6.1%          | 6.2%          | 8.1%          |
| 66 Versicherungsgewerbe   | 0.7%          | 0.5%          | 3.2%          | 0.9%          | 0.2%          | 0.5%          | 0.4%          | 0.5%          |
| 67 Mit dem Kredit- und Versicherungsgewerbe verbundene Tätigkeiten                              | 0.2%          | 0.2%          | 0.4%          | 0.0%          | 0.1%          | 0.3%          | 0.1%          | 0.2%          |
| 70 Immobilienwesen  | 0.2%          | 0.2%          | 0.1%          | 0.0%          | 0.1%          | 0.2%          | 0.1%          | 0.2%          |
| 71 Vermietung beweglicher Sachen ohne Bedienungspersonal  | 0.0%          | 0.0%          | 0.0%          | 0.0%          | 0.0%          | 0.0%          | 0.0%          | 0.0%          |
| 72 Informatikdienste  | 0.7%          | 0.4%          | 3.1%          | 1.4%          | 0.5%          | 0.4%          | 0.5%          | 0.3%          |
| 73 Forschung und Entwicklung  | 0.0%          | 0.1%          | 0.0%          | 0.0%          | 0.0%          | 0.1%          | 0.0%          | 0.1%          |
| 74A Rechtsberatung, Wirtschaftsprüfung, Steuerberatung und Treuhand                             | 4.2%          | 8.4%          | 1.6%          | 1.4%          | 2.9%          | 9.6%          | 3.9%          | 9.2%          |
| 74B Markt- und Meinungsforschung  | 1.0%          | 1.0%          | 1.5%          | 1.4%          | 0.9%          | 1.6%          | 1.0%          | 1.1%          |
| 74C Architektur und Ingenieurbüros  | 3.9%          | 1.3%          | 3.1%          | 0.0%          | 2.4%          | 1.7%          | 3.3%          | 1.5%          |
| 74D Werbung, Personal- und Stellenvermittlung   | 0.6%          | 0.5%          | 1.2%          | 0.7%          | 1.9%          | 1.1%          | 1.1%          | 0.7%          |
| 74.7 Reinigungsgewerbe  | 0.4%          | 0.5%          | 0.0%          | 0.2%          | 0.5%          | 1.6%          | 0.5%          | 0.9%          |
| 74.8 Einbringung von sonstigen Dienstleistungen   | 1.0%          | 1.3%          | 0.4%          | 0.5%          | 0.8%          | 1.5%          | 0.9%          | 1.4%          |
| 75 Öffentliche Verwaltung   | 6.7%          | 7.2%          | 1.7%          | 2.1%          | 0.5%          | 1.3%          | 4.6%          | 5.5%          |
| 80 Unterrichtswesen   | 3.1%          | 5.0%          | 3.4%          | 3.4%          | 0.9%          | 1.7%          | 2.2%          | 4.0%          |
| 85 Gesundheits- und Sozialwesen   | 2.1%          | 10.5%         | 2.8%          | 22.0%         | 0.9%          | 7.3%          | 1.6%          | 8.9%          |
| 90 Abwasserreinigung, Abfallbeseitigung und sonstige Entsorgung                                 | 0.2%          | 0.0%          | 0.0%          | 0.0%          | 0.1%          | 0.0%          | 0.2%          | 0.0%          |
| 91 Interessenvertretungen und sonstige Vereinigungen  | 0.3%          | 1.4%          | 0.3%          | 1.6%          | 0.2%          | 0.7%          | 0.2%          | 1.2%          |
| 92 Unterhaltung, Kultur und Sport   | 0.9%          | 1.2%          | 0.5%          | 0.7%          | 0.3%          | 0.6%          | 0.7%          | 1.0%          |
| 93 Persönliche Dienstleistungen   | 0.5%          | 2.6%          | 0.4%          | 2.1%          | 0.4%          | 2.3%          | 0.5%          | 2.5%          |
| 95 Private Haushalte  | 0.3%          | 1.7%          | 0.3%          | 0.2%          | 0.1%          | 6.5%          | 0.3%          | 3.4%          |
| 99 Exterritoriale Organisationen und Körperschaften (Schweiz. Zollangestellte in Liechtenstein) | 0.4%          | 0.1%          | 0.0%          | 0.0%          | 0.0%          | 0.1%          | 0.3%          | 0.1%          |
| Unbekannte Tätigkeit  | 0.9%          | 0.3%          | 11.0%         | 4.1%          | 0.0%          | 0.0%          | 0.0%          | 0.0%          |
| <b>TOTAL</b>  | <b>100.0%</b> | <b>100.0%</b> | <b>100.0%</b> | <b>100.0%</b> | <b>100.0%</b> | <b>100.0%</b> | <b>100.0%</b> | <b>100.0%</b> |

**Beschäftigung nach Branchen und Geschlecht in Prozent  
per 31. Dezember 1998**

| Erwerbszweig<br>Sektor  | Erwerbsbevölkerung |              | Wegpendler   |              | Zupendler    |              | Total Beschäftigung<br>in FL |              |
|---|--------------------|--------------|--------------|--------------|--------------|--------------|------------------------------|--------------|
|   | männl.             | weibl.       | männl.       | weibl.       | männl.       | weibl.       | männl.                       | weibl.       |
| <b>Sektor 1</b>   | <b>2.7%</b>        | <b>0.8%</b>  | <b>0.5%</b>  | <b>0.8%</b>  | <b>0.2%</b>  | <b>0.2%</b>  | <b>1.8%</b>                  | <b>0.6%</b>  |
| 01 Landwirtschaft, Jagd und damit<br>verbundene Dienstleistungen  | 2.1%               | 0.7%         | 0.5%         | 0.8%         | 0.2%         | 0.2%         | 1.4%                         | 0.5%         |
| 02 Forstwirtschaft  | 0.6%               | 0.1%         | 0.0%         | 0.0%         | 0.1%         | 0.0%         | 0.4%                         | 0.0%         |
| 05 Fischerei und Fischzucht   | 0.0%               | 0.0%         | 0.0%         | 0.0%         | 0.0%         | 0.0%         | 0.0%                         | 0.0%         |
| <b>Sektor 2</b>   | <b>46.7%</b>       | <b>25.2%</b> | <b>47.4%</b> | <b>11.4%</b> | <b>70.3%</b> | <b>38.4%</b> | <b>56.2%</b>                 | <b>30.1%</b> |
| 14 Gewinnung von Steinen u. Erden,<br>sonstiger Bergbau   | 0.3%               | 0.1%         | 0.2%         | 0.0%         | 0.1%         | 0.0%         | 0.2%                         | 0.1%         |
| 15 Herstellung von Nahrungsmitteln<br>und Getränken   | 3.6%               | 2.8%         | 1.1%         | 0.3%         | 7.8%         | 4.8%         | 5.4%                         | 3.6%         |
| 17 Textilgewerbe  | 0.3%               | 0.9%         | 0.8%         | 0.5%         | 0.7%         | 1.4%         | 0.4%                         | 1.1%         |
| 18 Herstellung von Bekleidung und<br>Pelzwaren  | 0.0%               | 0.1%         | 0.2%         | 0.0%         | 0.0%         | 0.1%         | 0.0%                         | 0.1%         |
| 20 Be- und Verarbeitung von Holz<br>(ohne Herstellung von Möbeln)   | 2.3%               | 0.5%         | 0.6%         | 0.0%         | 2.0%         | 0.2%         | 2.2%                         | 0.4%         |
| 21 Papier- und Kartongewerbe  | 0.1%               | 0.0%         | 1.6%         | 0.3%         | 0.0%         | 0.0%         | 0.0%                         | 0.0%         |
| 22 Verlagsgewerbe, Druckgewerbe,<br>Vervielfältigung von bespielten Ton-,<br>Bild- und Datenträgern           | 1.4%               | 1.5%         | 1.5%         | 1.6%         | 1.1%         | 1.0%         | 1.3%                         | 1.3%         |
| 24 Chemische Industrie  | 0.6%               | 0.3%         | 3.7%         | 1.9%         | 0.6%         | 0.5%         | 0.5%                         | 0.3%         |
| 25 Herstellung von Gummi- und<br>Kunststoffwaren  | 0.3%               | 0.2%         | 1.0%         | 0.0%         | 0.3%         | 0.2%         | 0.2%                         | 0.2%         |
| 26 Herstellung von sonst. Produkten<br>aus nichtmetallischen Mineralien                                       | 1.1%               | 2.9%         | 1.1%         | 0.0%         | 1.4%         | 5.2%         | 1.2%                         | 3.8%         |
| 27 Erzeugung und Bearbeitung von<br>Metall  | 0.1%               | 0.0%         | 0.5%         | 0.3%         | 0.0%         | 0.0%         | 0.0%                         | 0.0%         |
| 28 Herstellung von Metallerzeugnissen<br>(ohne Maschinenbau)  | 4.7%               | 1.7%         | 3.2%         | 0.8%         | 7.9%         | 2.1%         | 6.0%                         | 1.9%         |
| 29 Maschinenbau   | 6.9%               | 3.5%         | 8.4%         | 0.8%         | 16.4%        | 4.6%         | 10.7%                        | 4.0%         |
| 30 Herstellung von Büromaschinen,<br>Datenverarbeitungsgeräten und -<br>einrichtungen                         | 0.1%               | 0.1%         | 0.0%         | 0.0%         | 0.2%         | 0.0%         | 0.1%                         | 0.1%         |
| 31 Herstellung von Geräten der Elek-<br>trizitätserzeugung, -verteilung u.ä.                                  | 0.7%               | 0.9%         | 1.1%         | 0.3%         | 1.1%         | 1.5%         | 0.9%                         | 1.2%         |
| 32 Herstellung von Geräten der Radio-,<br>Fernseh- und Nachrichtentechnik                                     | 0.2%               | 0.4%         | 1.3%         | 0.3%         | 0.1%         | 0.3%         | 0.1%                         | 0.4%         |
| 33 Herstellung von medizinischen Ge-<br>räten, Präzisionsinstrumenten; op-<br>tischen Geräten und Uhren       | 2.3%               | 3.1%         | 2.4%         | 0.8%         | 3.4%         | 6.4%         | 2.7%                         | 4.3%         |
| 34 Herstellung von Automobilen,<br>Anhängern und Zubehör  | 3.0%               | 1.3%         | 1.3%         | 0.5%         | 10.1%        | 2.2%         | 5.9%                         | 1.6%         |
| 35 Herstellung von sonst. Fahrzeugen  | 0.1%               | 0.1%         | 0.0%         | 0.0%         | 0.1%         | 0.1%         | 0.1%                         | 0.1%         |
| 36 Herstellung von Möbeln, Schmuck,<br>Musikinstrumenten, Sportgeräten,<br>Spielwaren und sonst. Erzeugnissen | 3.9%               | 1.6%         | 7.3%         | 1.6%         | 8.2%         | 5.4%         | 5.5%                         | 2.9%         |
| 37 Rückgewinnung und Vorbereitung<br>für die Wiederverwertung (Recycl.)                                       | 0.1%               | 0.1%         | 0.0%         | 0.0%         | 0.2%         | 0.0%         | 0.2%                         | 0.1%         |
| 40 Energieversorgung  | 1.4%               | 0.4%         | 0.5%         | 0.3%         | 0.2%         | 0.1%         | 0.9%                         | 0.3%         |
| 41 Wasserversorgung   | 0.0%               | 0.0%         | 0.0%         | 0.0%         | 0.0%         | 0.0%         | 0.0%                         | 0.0%         |
| 45 Baugewerbe   | 13.5%              | 2.5%         | 9.5%         | 1.1%         | 8.4%         | 2.0%         | 11.6%                        | 2.4%         |

|   |               |               |               |               |               |               |               |               |
|---|---------------|---------------|---------------|---------------|---------------|---------------|---------------|---------------|
| <b>Sektor 3</b>   | <b>50.6%</b>  | <b>74.1%</b>  | <b>52.1%</b>  | <b>87.8%</b>  | <b>29.5%</b>  | <b>61.4%</b>  | <b>42.0%</b>  | <b>69.3%</b>  |
| 50 Handel, Instandhaltung und Reparatur von Automobilen; Tankstellen                            | 2.9%          | 0.7%          | 2.8%          | 0.3%          | 1.9%          | 0.6%          | 2.5%          | 0.7%          |
| 51 Handelsvermittlung und Grosshandel   | 2.7%          | 2.7%          | 7.0%          | 3.5%          | 2.5%          | 3.8%          | 2.5%          | 3.0%          |
| 52 Detailhandel; Reparatur von Gebrauchsgütern  | 4.0%          | 8.1%          | 5.8%          | 22.7%         | 2.3%          | 7.3%          | 3.2%          | 7.2%          |
| 55 Gastgewerbe  | 2.7%          | 6.0%          | 2.1%          | 6.2%          | 0.6%          | 3.1%          | 1.8%          | 5.0%          |
| 60 Landverkehr, Transport in Rohrfernleitungen  | 1.9%          | 0.4%          | 3.4%          | 0.5%          | 1.6%          | 0.3%          | 1.7%          | 0.3%          |
| 61 Schifffahrt  | 0.0%          | 0.0%          | 0.0%          | 0.0%          | 0.0%          | 0.0%          | 0.0%          | 0.0%          |
| 62 Luftfahrt  | 0.1%          | 0.1%          | 0.2%          | 1.6%          | 0.2%          | 0.0%          | 0.1%          | 0.0%          |
| 63 Hilfs- und Nebentätigkeiten für den Verkehr; Reisebüros                                      | 0.6%          | 0.8%          | 1.0%          | 3.2%          | 1.0%          | 0.6%          | 0.8%          | 0.6%          |
| 64 Nachrichtenübermittlung  | 1.0%          | 1.7%          | 1.5%          | 3.2%          | 0.3%          | 0.7%          | 0.7%          | 1.3%          |
| 65 Kreditgewerbe  | 6.1%          | 7.9%          | 1.8%          | 1.1%          | 5.9%          | 6.8%          | 6.2%          | 7.8%          |
| 66 Versicherungsgewerbe   | 0.7%          | 0.6%          | 1.3%          | 0.0%          | 0.3%          | 0.6%          | 0.5%          | 0.6%          |
| 67 Mit dem Kredit- und Versicherungsgewerbe verbundene Tätigkeiten                              | 0.2%          | 0.2%          | 0.8%          | 0.3%          | 0.1%          | 0.2%          | 0.2%          | 0.2%          |
| 70 Immobilienwesen  | 0.2%          | 0.2%          | 0.0%          | 0.0%          | 0.1%          | 0.2%          | 0.2%          | 0.2%          |
| 71 Vermietung beweglicher Sachen ohne Bedienungspersonal  | 0.1%          | 0.0%          | 0.0%          | 0.0%          | 0.0%          | 0.0%          | 0.0%          | 0.0%          |
| 72 Informatikdienste  | 1.0%          | 0.5%          | 5.3%          | 2.2%          | 0.6%          | 0.5%          | 0.7%          | 0.4%          |
| 73 Forschung und Entwicklung  | 0.1%          | 0.1%          | 0.6%          | 0.0%          | 0.0%          | 0.1%          | 0.1%          | 0.1%          |
| 74A Rechtsberatung, Wirtschaftsprüfung, Steuerberatung und Treuhand                             | 4.5%          | 8.2%          | 1.3%          | 1.6%          | 2.8%          | 9.7%          | 4.0%          | 9.0%          |
| 74B Markt- und Meinungsforschung  | 1.1%          | 1.1%          | 1.1%          | 0.3%          | 0.8%          | 1.5%          | 1.0%          | 1.2%          |
| 74C Architektur und Ingenieurbüros  | 3.6%          | 1.5%          | 3.9%          | 0.8%          | 2.0%          | 1.6%          | 2.9%          | 1.5%          |
| 74D Werbung, Personal- und Stellenvermittlung   | 0.5%          | 0.6%          | 0.6%          | 0.8%          | 1.9%          | 1.1%          | 1.1%          | 0.8%          |
| 74.7 Reinigungsgewerbe  | 0.4%          | 0.6%          | 0.0%          | 0.3%          | 0.3%          | 1.1%          | 0.4%          | 0.8%          |
| 74.8 Einbringung von sonstigen Dienstleistungen   | 1.0%          | 1.2%          | 0.3%          | 0.3%          | 0.7%          | 1.3%          | 0.9%          | 1.3%          |
| 75 Öffentliche Verwaltung   | 6.9%          | 7.8%          | 1.0%          | 2.2%          | 0.4%          | 1.1%          | 4.6%          | 5.8%          |
| 80 Unterrichtswesen   | 3.0%          | 5.2%          | 3.9%          | 4.9%          | 1.1%          | 2.1%          | 2.2%          | 4.2%          |
| 85 Gesundheits- und Sozialwesen   | 2.3%          | 11.1%         | 4.2%          | 25.4%         | 0.9%          | 7.7%          | 1.7%          | 9.4%          |
| 90 Abwasserreinigung, Abfallbeseitigung und sonstige Entsorgung                                 | 0.3%          | 0.1%          | 0.0%          | 0.0%          | 0.0%          | 0.0%          | 0.2%          | 0.1%          |
| 91 Interessenvertretungen und sonstige Vereinigungen  | 0.5%          | 1.4%          | 0.5%          | 0.8%          | 0.1%          | 0.7%          | 0.3%          | 1.2%          |
| 92 Unterhaltung, Kultur und Sport   | 1.1%          | 1.5%          | 1.5%          | 1.6%          | 0.2%          | 0.5%          | 0.7%          | 1.2%          |
| 93 Persönliche Dienstleistungen   | 0.6%          | 2.6%          | 0.3%          | 3.2%          | 0.3%          | 2.1%          | 0.5%          | 2.4%          |
| 95 Private Haushalte  | 0.2%          | 1.3%          | 0.0%          | 0.8%          | 0.1%          | 6.1%          | 0.2%          | 2.9%          |
| 99 Exterritoriale Organisationen und Körperschaften (Schweiz, Zollangestellte in Liechtenstein) | 0.4%          | 0.0%          | 0.0%          | 0.0%          | 0.3%          | 0.1%          | 0.4%          | 0.1%          |
| <b>TOTAL</b>  | <b>100.0%</b> | <b>100.0%</b> | <b>100.0%</b> | <b>100.0%</b> | <b>100.0%</b> | <b>100.0%</b> | <b>100.0%</b> | <b>100.0%</b> |