

---

Fürstentum  
Liechtenstein

---



---

**Wohnbevölkerungs-  
statistik**

---

31. Dezember 1998

**Amt für  
Volkswirtschaft**  
9490 Vaduz

Fürstentum  
Liechtenstein



Wohnbevölkerungs-  
statistik

31. Dezember 1998

**Amt für  
Volkswirtschaft**  
9490 Vaduz

**INHALTSVERZEICHNIS**

	Seite
Einleitung .....	5
Übersicht: Wohnbevölkerung und Erwerbstätige .....	9
Grafiken .....	10

**TABELLEN****Bestand der Wohnbevölkerung - Übersicht**

Wohnbevölkerung nach Heimat, Geschlecht, Zivilstand und Wohngemeinde .....	14
Bürger nach Heimat- und Wohngemeinde .....	15
Ausländer nach Bewilligungskategorie .....	16
Flüchtlinge und Asylbewerber nach Wohngemeinde, Geschlecht und Herkunft .....	17
Kurzaufenthalter nach Heimatstaat, Geschlecht und Wohngemeinde .....	18
Wohnbevölkerung nach Heimatstaat, Geschlecht und Wohngemeinde .....	19

**Erwerbstätigkeit**

Wohnbevölkerung nach Erwerbsbranche, Stellung im Beruf und Heimat .....	24
Männer .....	26
Frauen .....	28
Selbständig Erwerbende nach Erwerbsbranche und Wohngemeinde .....	30
Unselbständig Erwerbende nach Erwerbsbranche und Wohngemeinde .....	32
Wohnbevölkerung nach Erwerbsbranche, Geschlecht und Heimatstaat .....	34
Wohnbevölkerung nach Erwerbsbranche und Wohngemeinde .....	38
Männer .....	40
Frauen .....	42
Im Ausland erwerbstätige Wohnbevölkerung nach Erwerbsbranche, Geschlecht und Heimatstaat .....	44
Im Inland erwerbstätige Wohnbevölkerung nach Heimatstaat und Wohngemeinde .....	46
Männer .....	48
Frauen .....	49
Im Ausland erwerbstätige Wohnbevölkerung nach Heimatstaat und Wohngemeinde .....	50
Männer .....	51
Frauen .....	52
Wohnbevölkerung nach Erwerbsbranche und Altersstufe .....	54
Liechtensteiner .....	56
Männer .....	58
Frauen .....	60
Ausländer .....	62
Männer .....	64
Frauen .....	66

**Altersaufbau**

Wohnbevölkerung nach Geburtsjahr, Heimat, Geschlecht und Zivilstand .....	70
Vaduz .....	72
Triesen .....	74
Balzers .....	76
Triesenberg .....	78
Schaan .....	80
Planken .....	82
Eschen .....	84
Mauren .....	86
Gamprin .....	88
Ruggell .....	90
Schellenberg .....	92
Wohnbevölkerung nach Geburtsjahr, Geschlecht und Heimat .....	94

Männliche ausländische Wohnbevölkerung nach Geburtsjahr und Heimatstaat.....	96
Weibliche ausländische Wohnbevölkerung nach Geburtsjahr und Heimatstaat.....	100

**Konfession**

Wohnbevölkerung nach Konfession und Gemeinden.....	107
--	-----

**VERGLEICHSTABELLEN**

Wohnbevölkerung seit 1960 nach Gemeinden.....	110
Wohnbevölkerung nach Altersgruppen, Heimat und Geschlecht seit 1960.....	111
Wohnbevölkerung - Erwerbstätige seit 1960.....	112
Wohnbevölkerung - Nichterwerbstätige seit 1960.....	113
Liechtensteinische Bürger nach Wohn- und Heimatgemeinde seit 1970.....	114
Wohnbevölkerung nach Konfession seit 1960.....	115

**GLOSSAR**

Abkürzungen.....	118
Bewilligungsarten.....	118
Branche.....	119
EWR.....	119
NOGA.....	119
Wohnbevölkerung / Ständige ausländische Wohnbevölkerung.....	120
Zupendler.....	120

## Einleitung

Als Grundlage für die Ermittlung des Wohnbevölkerungsstandes dient die Datenbank „Zentrale Personenverwaltung“ der Landesverwaltung. Das Ausländer- und Passamt aktualisiert die Ausländerinnen und Ausländer, die Statistik die Liechtensteinerinnen und Liechtensteiner. Die Wohnbevölkerung wird auch aufgrund der Meldungen der Einwohnerkontrollen der elf Gemeinden mutiert. Die Statistik vergleicht alljährlich den Jahresendstand der Gemeindeflisten mit der Einwohnerkartei.

Zur Wohnbevölkerung zählen: Liechtensteiner und Ausländer (Niedergelassene, Jahresaufenthalter, Kurzaufenthalter und Flüchtlinge<sup>1</sup> sowie Zöllner und deren Angehörige, die ihren wirtschaftlichen Wohnort in Liechtenstein haben). Die per 31. Dezember registrierten 60 (71 Personen im Vorjahr) Saisoniers zählen nicht zur Wohnbevölkerung.

## 1. Wohnbevölkerung

Am 31. Dezember 1998 (31. Dezember 1997) betrug die Wohnbevölkerung 32'015 (31'320) Personen, also 695 (177) oder 2.2% (0.6%) mehr als im Vorjahr.

### Wohnbevölkerung nach Gemeinden:

	1998	1997	Veränderung	
			im Ganzen	%
<b>Oberland</b>	<b>21'509</b>	<b>(20'955)</b>	<b>554</b>	<b>2.6%</b>
Vaduz	5'106	(4'975)	131	2.6%
Triesen	4'168	(4'062)	106	2.6%
Balzers	4'118	(4'016)	102	2.5%
Triesenberg	2'508	(2'469)	39	1.6%
Schaan	5'262	(5'096)	166	3.3%
Planken	347	(337)	10	3.0%
<b>Unterland</b>	<b>10'506</b>	<b>(10'365)</b>	<b>141</b>	<b>1.4%</b>
Eschen	3'571	(3'513)	58	1.7%
Mauren	3'114	(3'107)	7	0.2%
Gamprin	1'173	(1'157)	16	1.4%
Ruggell	1'693	(1'668)	25	1.5%
Schellenberg	955	(920)	35	3.8%
<b>Liechtenstein</b>	<b>32'015</b>	<b>(31'320)</b>	<b>695</b>	<b>2.2%</b>

Die Zuwachsrate von 2.2% lag klar über derjenigen des Vorjahres von 0.6%. Die grösste Bevölkerungszunahme verzeichnete Schaan mit 166 Personen. Prozentual hat die Gemeinde Schellenberg mit 3.8% am meisten zugenommen. Mit 3.3% verzeichnete die Gemeinde Schaan die zweithöchste Wachstumsrate. In keiner Gemeinde nahm die Wohnbevölkerung ab.

Nach Landschaften betrachtet sind im Oberland 2.6%, im Unterland 1.4% mehr Einwohner zu verzeichnen. Das jahresdurchschnittliche Bevölkerungswachstum beläuft sich für die letzten zehn Jahre auf 1.36% (1.30%).

## 2. Ausländeranteil

	1998		1997	
	im Ganzen	Anteil	im Ganzen	Anteil
Liechtensteiner	20'868	65.2%	20'590	65.7%
Ausländer	11'147	34.8%	10'730	34.3%
Gesamt	32'015	100.0%	31'320	100.0%

Die ausländische Wohnbevölkerung stieg im Jahre 1998 um 417 (-984) Personen oder anteilmässig auf 34.8% (34.3%).

<sup>1</sup> Erläuterungen dazu siehe Seite 6

**Ausländer nach Bewilligungskategorie**

	1998	1997	Veränderung	
			im Ganzen	%
Niedergelassene	7'700	7'734	-34	-0.4%
Jahresaufenthalter	2'766	2'491	275	11.0%
Kurzaufenthalter	328	180	148	82.2%
Flüchtlinge/Asylbewerber <sup>1</sup>	240	209	31	14.8%
Zollbeamte und Angehörige	113	116	-3	-2.6%
<b>Gesamt</b>	<b>11'147</b>	<b>10'730</b>	<b>417</b>	<b>3.9%</b>

<sup>1</sup> 1997 ohne Bewilligung

Bei der ausländischen Wohnbevölkerung verzeichneten vor allem die Kurzaufenthalter und die Kategorie Flüchtlinge/Asylbewerber deutliche Zunahmen von 82.2% bzw. 14.8% gegenüber dem Vorjahresstand. Dies kann sicherlich als Indiz für eine vermehrte Zuwanderung aus dem Ausland gewertet werden. In diesem Zusammenhang spielte die Zuspitzung der Kosovo-Krise gewiss eine massgebliche Rolle. Alleine aus dieser Region stellten im Jahre 1998 225 Personen ein Asylgesuch. Dazu kamen Gesuchsteller aus Aserbaidschan (5), Türkei (6) und aus der Ukraine (1). Im gleichen Zeitraum reisten 23 Gesuchsteller wieder aus.

Eine Abnahme der Flüchtlingszahlen erfolgte 1998 durch die Ausreise von 48 Kriegsvertriebenen nach Bosnien. Diese waren bisher mit Kurzaufenthaltsbewilligungen geregelt worden. 50 bosnische Kriegsvertriebene, vor allem Witwen mit ihren Kindern, erhielten im Frühling 1998 eine Jahresaufenthaltsbewilligung aus humanitären Gründen. Bis zur Inkraftsetzung des Flüchtlingsgesetzes (LGBl. Nr. 107 vom 1. Juli 1998) wurden die „Flüchtlinge“ teilweise mit Kurzaufenthaltsbewilligungen geregelt, teilweise hielten sie sich ohne Bewilligungen in Liechtenstein auf oder es lagen Bewilligungen in Briefform vor.

Per 31. Dezember 1998 wies die Statistik in der Bewilligungskategorie Flüchtlinge/Asylbewerber 240 Personen aus. Weitere knapp 30 „Flüchtlinge“, vorwiegend aus dem Kosovo, figurieren noch unter den Kurzaufenthaltern. Dazu kamen rund 80 ausreisepflichtige Bosnier mit abgelaufenen Bewilligungen (nicht mehr in der Statistik enthalten), deren Verfahren noch nicht rechtskräftig entschieden waren. Insgesamt entfielen per Stichtag ca. 350 Personen auf den Flüchtlings- und Asylbereich.

Der Zuwachs der Wohnbevölkerung mit Liechtensteiner Pass ist auf die Abänderung des Gesetzes über den Erwerb und Verlust des Landesbürgerrechtes (LGBl. Nr. 124 vom 20. Juni 1996) und auf das darauf folgende Staatsgerichtshofurteil vom 24. April 1997 zurückzuführen. So erhielten im Jahre 1997 insgesamt 1'129 (637) in Liechtenstein wohnhafte vormalige Ausländerinnen und Ausländer die liechtensteinische Staatsbürgerschaft. Bei Drucklegung der Wohnbevölkerungsstatistik lagen die Auswertungen der Einbürgerungen 1998 noch nicht vor. Wir verweisen deshalb auf die statistische Information „Einbürgerungen in Liechtenstein“, welche zu einem späteren Zeitpunkt veröffentlicht wird.

**3. Liechtensteiner/innen nach Wohn- und Bürgerrecht**

Untenstehend sind die Liechtensteinerinnen und Liechtensteiner nach Wohngemeinde und Bürgergemeinde aufgelistet:

**Bürger/innen der Wohngemeinde**

66% der Liechtensteiner/innen wohnen in ihrer Heimatgemeinde. Dieser Anteil schwankt zwischen 46% in Planken und 87% in Balzers.

Jahr	Vaduz	Triesen	Balzers	Triesenberg	Schaan	Planken	Eschen	Mauren	Gamprin	Ruggell	Schellenberg	Liechtenstein
1970 <sup>1</sup>	50%	76%	91%	94%	57%	87%	71%	83%	71%	93%	86%	74%
1980 <sup>1</sup>	50%	71%	91%	92%	56%	60%	69%	82%	68%	86%	85%	72%
1990 <sup>1</sup>												
1996	48%	60%	86%	83%	54%	43%	65%	72%	60%	78%	75%	66%
1997	52%	59%	87%	84%	59%	47%	64%	72%	58%	77%	73%	67%
1998	51%	60%	87%	84%	58%	46%	62%	71%	57%	75%	72%	66%

## 4. Altersgruppen

### Wohnbevölkerung nach Heimat und Geschlecht

Jahr	Altersgruppen männlich						Altersgruppen weiblich					
	0 - 6	7 - 14	15 - 19	20 - 64	65 und mehr	gesamt	0 - 6	7 - 14	15 - 19	20 - 64	65 und mehr	gesamt
	<b>Liechtensteiner</b>											
1960 <sup>1</sup>	950	1'047	532	3'203	480	6'212	923	1'000	535	3'252	563	6'273
1970 <sup>1</sup>	1'006	1'190	606	3'699	540	7'041	987	1'120	558	3'872	726	7'263
1980 <sup>1</sup>	711	1'056	719	4'331	687	7'504	717	1'057	621	4'992	1'048	8'435
1990 <sup>1</sup>	767	871	624	5'393	850	8'505	731	870	641	5'982	1'394	9'618
1996	815	946	611	5'903	922	9'197	829	893	597	6'379	1'534	10'232
1997	963	1'119	701	6'103	910	9'796	974	1'057	691	6'508	1'564	10'794
1998	954	1'160	731	6'160	926	9'931	987	1'104	682	6'561	1'603	10'937
	<b>Ausländer</b>											
1960 <sup>1</sup>	235	179	173	1'226	105	1'918	245	213	266	1'327	174	2'225
1970 <sup>1</sup>	475	338	313	2'285	164	3'575	468	377	326	2'049	251	3'471
1980 <sup>1</sup>	521	608	293	3'360	233	5'015	500	594	376	2'497	294	4'261
1990 <sup>1</sup>	570	640	401	4'050	299	5'960	523	550	397	3'131	348	4'949
1996	553	649	401	4'019	357	5'979	549	621	387	3'768	410	5'735
1997	410	480	294	3'872	354	5'410	417	475	293	3'753	382	5'320
1998	385	509	300	4'130	373	5'697	418	472	314	3'845	401	5'450

## 5. Bevölkerungsbewegung

<b>Liechtensteiner/innen - Zuwachs zum Vorjahresstand</b>	278	(1'161)
davon Geburtenüberschuss	*	(115)
Rück- und Einbürgerungen, Wandergewinn	*	(1'046)
<b>Ausländer/innen - Zuwachs zum Vorjahresstand</b>	417	(-984)
davon Geburtenüberschuss	*	(90)
Wandergewinn, Aufnahme ins liechtensteinische Bürgerrecht	*	(-1'074)
<b>Total - Zuwachs zum Vorjahresstand</b>	695	(177)
davon Geburtenüberschuss	*	(205)
Wandersaldo	*	(-28)

Die Wanderbewegung wird nicht eigens statistisch erfasst. Im Wanderungssaldo sind auch allfällige rechnerische Differenzen enthalten sowie die Heimatwechsel.

Aufgrund einer Datenbankumstellung der Landesverwaltung lagen die Auswertungen der Geburten und Todesfälle für das Jahr 1998 bei Drucklegung dieser Statistik noch nicht vor. Der Geburtenüberschuss konnte deshalb nicht errechnet werden. Wir verweisen auf die Publikation „Zivilstandsstatistik 1998“, welche zu einem späteren Zeitpunkt veröffentlicht wird.

**6. Erwerbstätige**

Jahr	Wohnbevölkerung	Erwerbstätige	Quote	Nichterwerbstätige
1960 <sup>1</sup>	16'628	7'575	45.6%	9'053
1970 <sup>1</sup>	21'350	9'336	43.7%	12'014
1980 <sup>1</sup>	25'215	12'266	48.6%	12'949
1990 <sup>1</sup>	29'032	13'898	47.9%	15'134
1996	31'143	15'741	50.5%	15'402
1997	31'320	15'922	50.8%	15'398
1998	32'015	15'855	49.5%	16'160

Ende 1998 (1997) waren 15'855 (15'922) in Liechtenstein wohnhafte Personen erwerbstätig. Die Erwerbsquote lag bei 49.5%, (50.8%):

Die **Erwerbsbevölkerung** entspricht nicht der Gesamtbeschäftigung in Liechtenstein. Um diese festzustellen, sind die Grenzgänger oder Auslandspendler (Zu- und Wegpendler) mitzuberechnen.

		Erwerbstätige Wohnbevölkerung			
		1998		1997	
		Anzahl	Quote	Anzahl	Quote
Sektor 1	Land- und Forstwirtschaft	303	1.9%	287	1.8%
Sektor 2	Industrie, Handwerk, Baugewerbe	6'015	37.9%	6'005	37.7%
Sektor 3	Dienstleistungen	9'537	60.2%	9'630	60.5%
Gesamt		15'855	100.0%	15'922	100.0%

Der Rückgang der erwerbstätigen Wohnbevölkerung entspricht nicht den effektiven Vorgängen auf dem Arbeitsmarkt.

Vielmehr ist dies eine Auswirkung der Einführung der monatlichen Meldepflicht von Personalmutationen durch die Betriebe. Die Meldepflicht besteht seit dem 1. September 1998 und dient in erster Linie zur Verfolgung der Entwicklung des Arbeitsmarktes und der Konjunktur. Notwendig wurde diese Arbeitsmarktüberwachung aus den folgenden Gründen:

- Das Ausländer- und Passamt benötigt aktuelle Zahlen über den Arbeitsmarkt, um die statistischen Vorgaben im Bereich Personenverkehr erfüllen zu können. Bei der Bewilligungserteilung ist das Ausländer- und Passamt auf aktuelle Zahlen angewiesen.
- Das Amt für Volkswirtschaft hat die Aufgabe, ein Unternehmensregister zu führen. Zu diesem Zweck werden ebenfalls aktuelle und vollständige Daten benötigt.

Die Auswertungen haben gezeigt, dass die bisher angewandte Methode, nämlich die Arbeitsverhältnisse aufgrund der Angaben der Einwohnerkontrollen der Gemeinden zu mutieren, zu ungenau ist. Da die Gemeinden jeweils den letzten auf der Steuererklärung angegebenen Arbeitgeber meldeten, waren die Angaben zur Erwerbstätigkeit veraltet und oftmals nicht mehr der Wirklichkeit entsprechend. So ergab die Analyse der Daten, dass Personen die ihre Erwerbstätigkeit aufgegeben haben (Beispiel: Hausfrauen, -männer) oder nur kurze Zeit erwerbstätig waren (Beispiel: Studentinnen und Studenten mit Ferienjobs) in der Kartei weiterhin als Erwerbstätige registriert blieben.

**Wiedergabe mit Quellenangabe erwünscht.**

Vaduz, den 24. Juli 1998

Nr. 827 Auflage: 400

AMT FÜR VOLKSWIRTSCHAFT  
DES FÜRSTENTUMS LIECHTENSTEIN

<sup>1</sup> Volkszählungen



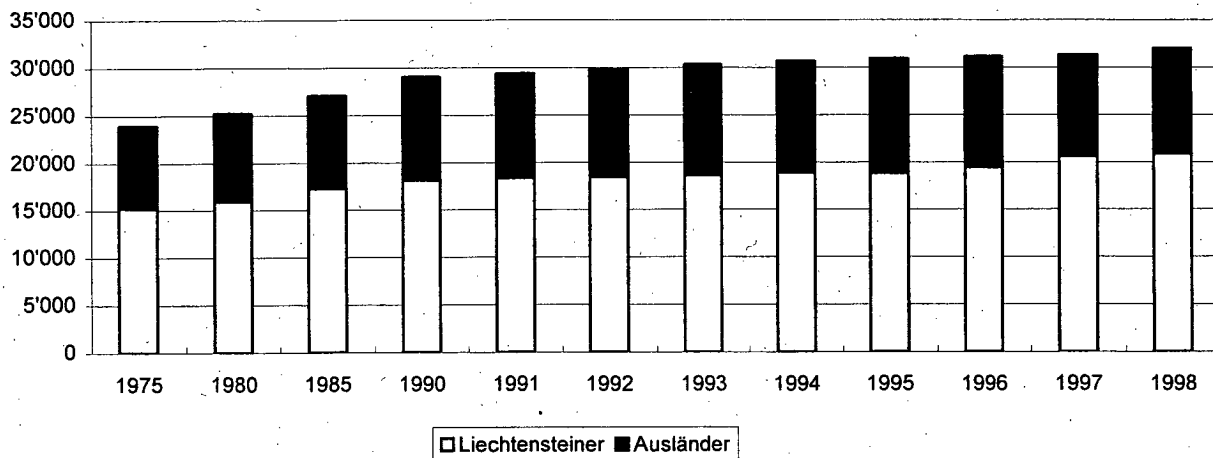
**Übersicht: Wohnbevölkerung und Erwerbstätige am 31.12.1998**

Der Ausländeranteil beträgt per 31. Dezember 1998 34.8%. Im Vorjahr waren es noch 34.3%.

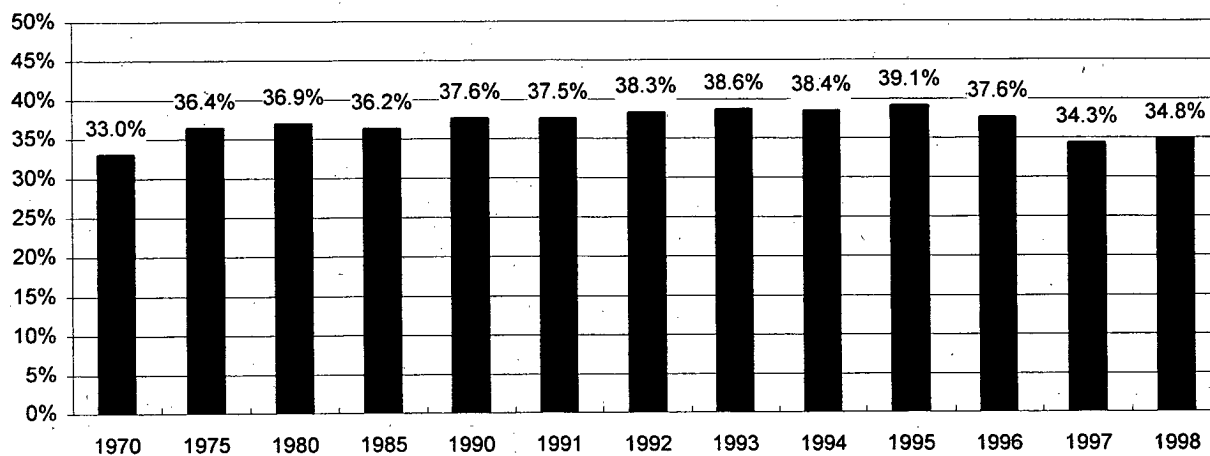
Pos.	1998	1997
<b>1. Wohnbevölkerung Total</b>	<b>32'015</b>	<b>31'320</b>
2. Liechtensteiner	20'868	20'590
3. Ausländer	11'147	10'730
4. <i>nach Bewilligungsart</i>		
5. Niedergelassene	7'700	7'734
6. Jahresaufenthalter	2'766	2'491
7. Kurzaufenthalter	328	180
8. Flüchtlinge	240	209
9. eidg. Zollbeamte und Angehörige	113	116
10. <i>nach Nationalität</i>		
11. EWR-Bürger	4'993	4'780
12. CH-Bürger	3'865	3'894
13. Drittausländer	2'289	2'056
14. Anteil Ausländer(3.) an Wohnbevölkerung(1.)	34.8%	34.3%
15. Anteil EWR(11.) an Wohnbevölkerung (1.)	15.6%	15.3%
16. Anteil EWR(11.) an Ausländer(3.)	44.8%	44.5%
<b>17. Nicht-Erwerbstätige Wohnbevölkerung</b>	<b>16'160</b>	<b>15'398</b>
18. Liechtensteiner	11'029	10'550
19. Ausländer	5'131	4'848
20. EWR-Bürger	2'060	1'891
21. CH-Bürger	1'823	1'834
22. Drittausländer	1'248	1'123
23. Anteil Ausländer(19.) an Nicht-Erwerbstätigen(17.)	31.8%	31.5%
24. Anteil EWR(20.) an Nicht-Erwerbstätigen(17.)	12.7%	12.3%
25. Anteil EWR(20.) an Ausländer(19.)	40.1%	39.0%
<b>26. Erwerbstätige Wohnbevölkerung</b>	<b>15'855</b>	<b>15'922</b>
27. Liechtensteiner	9'839	10'040
28. Selbständige	649	606
29. Unselbständige	9'190	9'434
30. Ausländer total	6'016	5'882
31. Selbständige	272	279
32. Unselbständige	5'744	5'603
33. <i>davon unselbst. Kurzaufenthalter</i>	284	152
34. EWR-Bürger	2'933	2'889
35. Selbständige	116	118
36. Unselbständige	2'817	2'771
37. <i>davon unselbst. Kurzaufenthalter</i>	152	62
38. CH-Bürger	2'042	2'060
39. Selbständige	141	145
40. Unselbständige	1'901	1'915
41. <i>davon unselbst. Kurzaufenthalter</i>	13	15
42. Drittausländer	1'041	933
43. Selbständige	15	16
44. Unselbständige	1'026	917
45. <i>davon unselbst. Kurzaufenthalter</i>	119	75
46. Anteil Ausländer(30.) an Erwerbstätige(26.)	37.9%	36.9%
47. Anteil EWR(34.) an Erwerbstätige(26.)	18.5%	18.1%
48. Anteil EWR(34.) an Ausländer(30.)	48.8%	49.1%
<b>49. Saisoniers Total</b>	<b>60</b>	<b>71</b>
50. EWR-Bürger	55	63
51. CH-Bürger	4	5
52. Drittausländer	1	3

### Grafiken

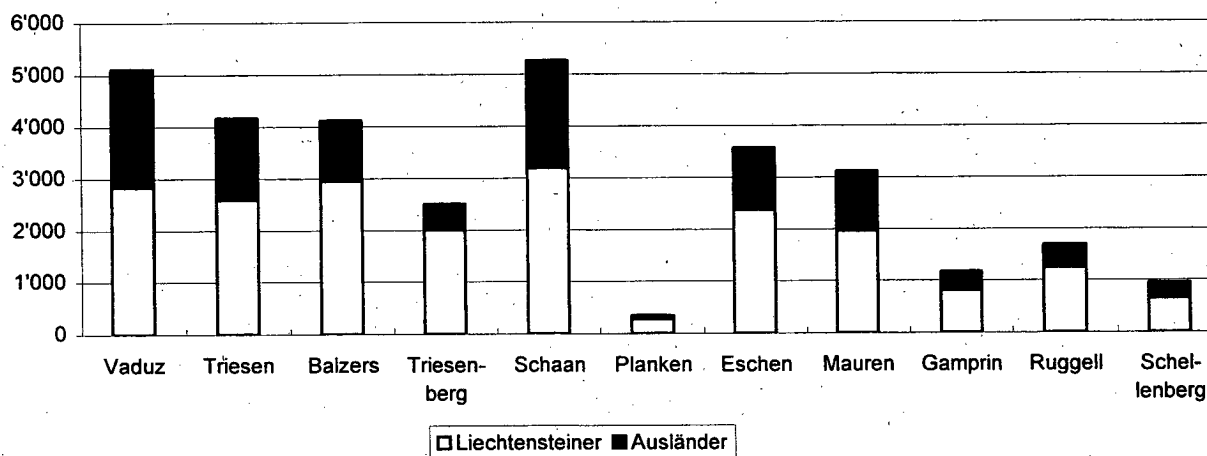
#### Wohnbevölkerung



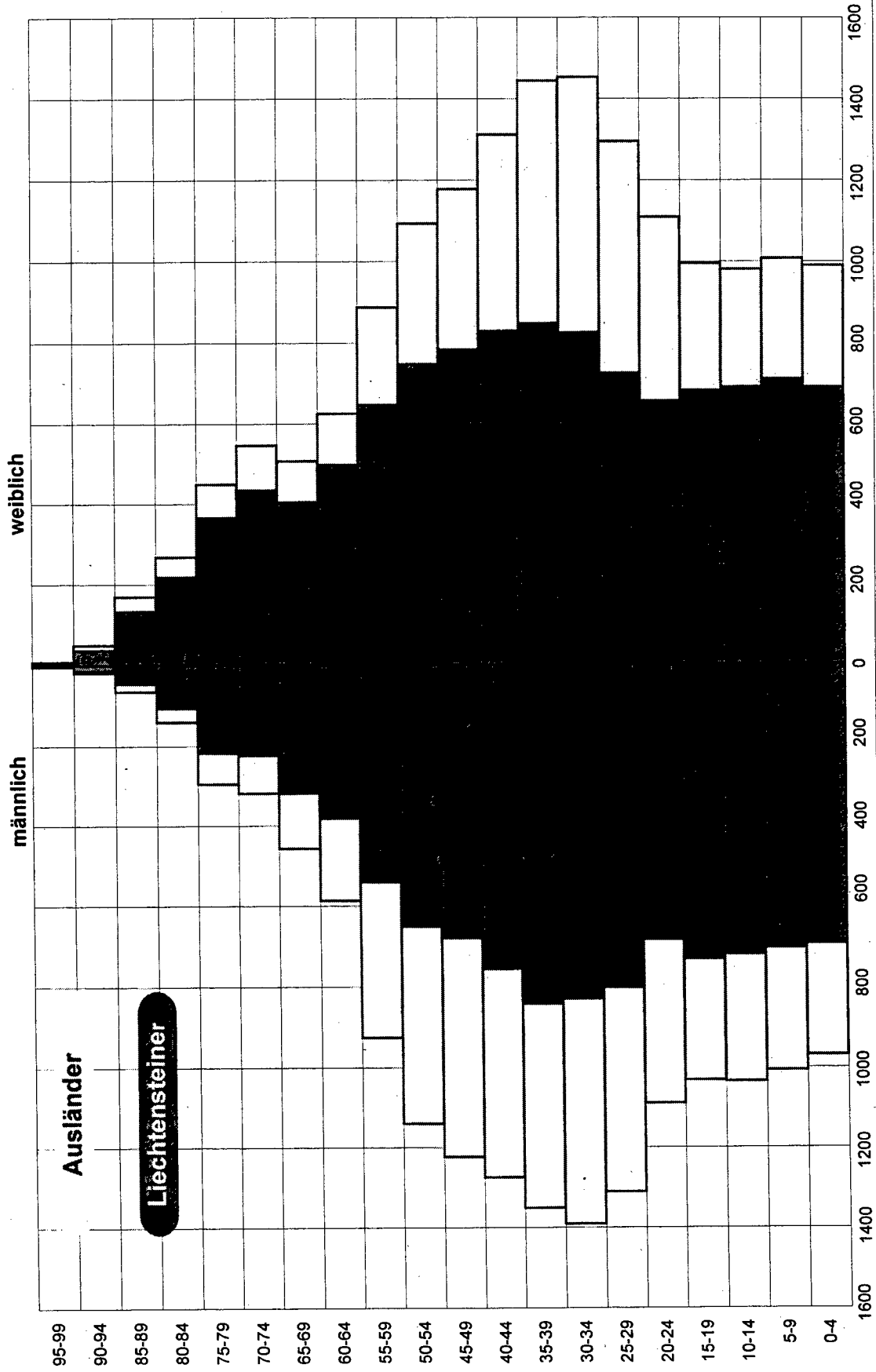
#### Ausländeranteil



#### Wohnbevölkerung nach Gemeinden

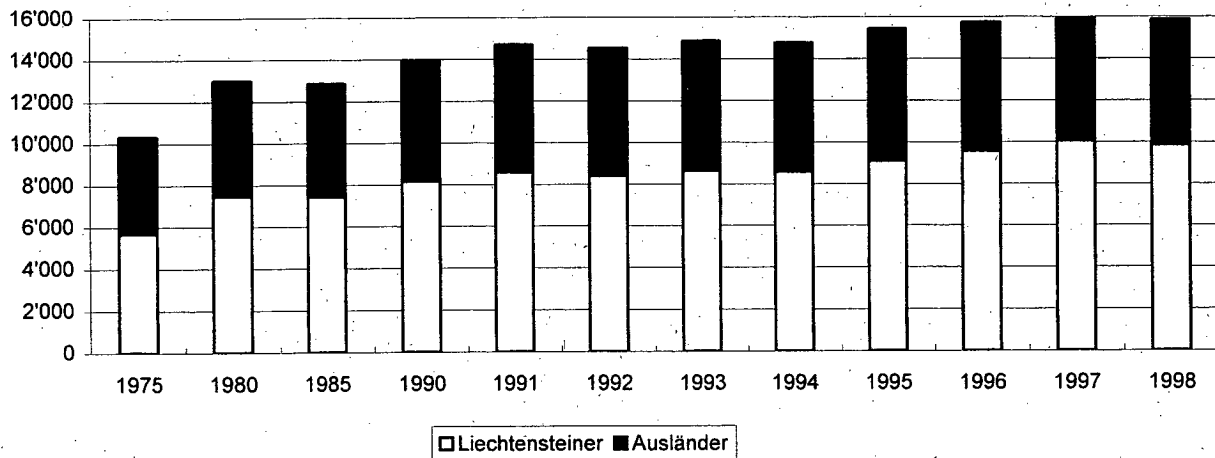


# Altersaufbau der Wohnbevölkerung am 31.12.1998 (absolut)

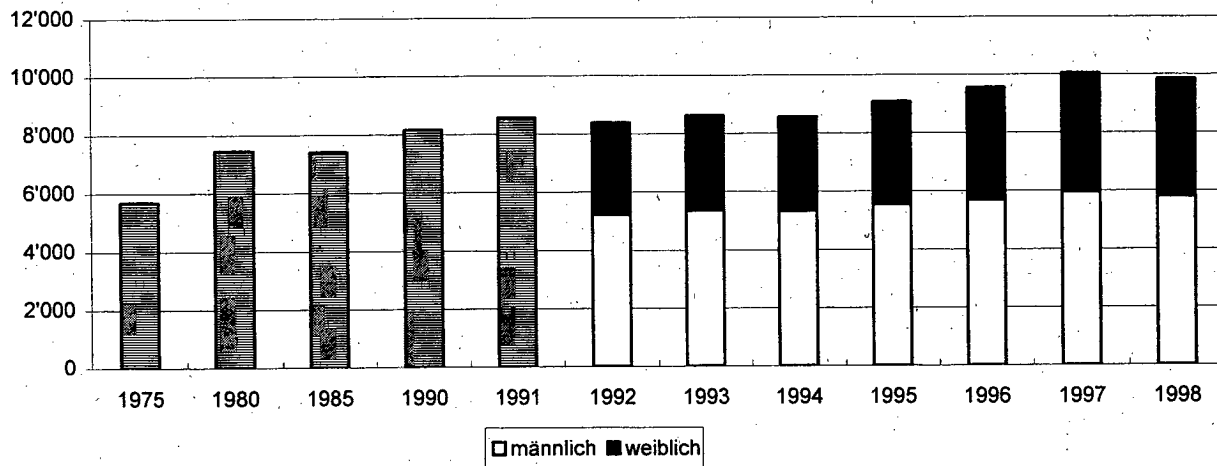


## Erwerbstätigkeit

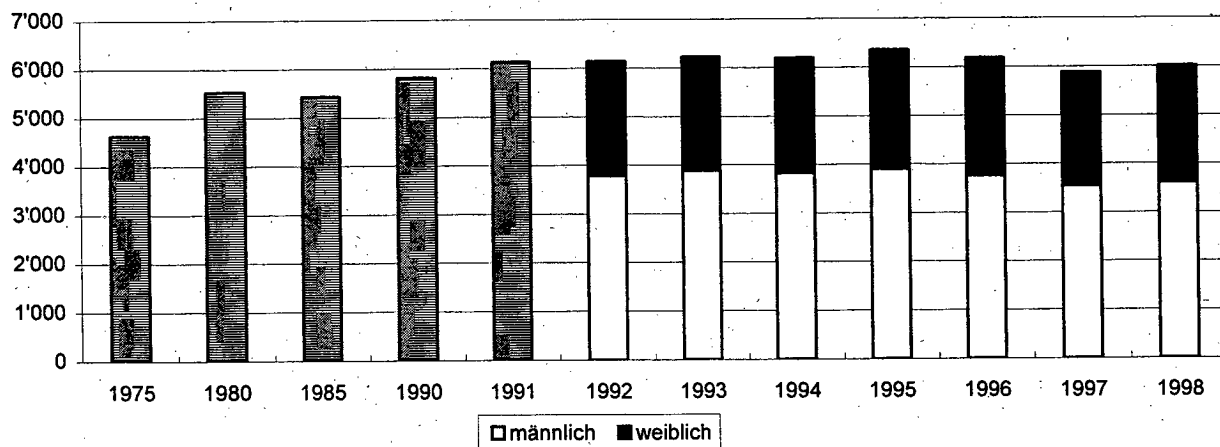
### Erwerbstätige Wohnbevölkerung



### Erwerbstätige Liechtensteiner<sup>1</sup>



### Erwerbstätige Ausländer<sup>1</sup>



<sup>1</sup> Unterscheidung männlich/weiblich erst ab 1992 möglich

## **TABELLEN**

### **Bestand der Wohnbevölkerung - Übersicht**

## Wohnbevölkerung nach Heimat, Geschlecht, Zivilstand und Wohngemeinde

	Total	Wohngemeinde										
		Vaduz	Triesen	Balzers	Triesenberg	Schaan	Planken	Eschen	Mauren	Gamprin	Ruggell	Schellenberg
<b>Liechtensteiner</b>	20868	2835	2586	2947	2001	3192	274	2375	1960	810	1239	649
<u>Männlich</u>	9931	1311	1217	1412	986	1486	143	1149	909	396	601	321
ledig	5142	654	612	770	533	734	80	590	457	220	329	163
verheiratet	4217	569	528	580	413	646	56	487	399	151	247	141
verwitwet	154	17	16	25	14	32	1	17	17	5	6	4
getrennt/geschieden	412	69	61	36	25	72	6	55	36	20	19	13
ohne Angaben	6	2	-	1	1	2	-	-	-	-	-	-
<u>Weiblich</u>	10937	1524	1369	1535	1015	1706	131	1226	1051	414	638	328
ledig	4720	621	588	679	443	743	53	518	439	177	306	153
verheiratet	4559	603	577	658	432	687	64	490	474	173	263	138
verwitwet	1049	170	129	133	111	156	6	153	77	41	50	23
getrennt/geschieden	605	130	74	65	28	119	8	64	61	23	19	14
ohne Angaben	4	-	1	-	1	1	-	1	-	-	-	-
<b>Ausländer</b>	11147	2271	1582	1171	507	2070	73	1196	1154	363	454	306
<u>Männlich</u>	5697	1109	829	618	275	1029	37	618	598	203	249	132
ledig	2270	484	338	220	114	393	14	239	235	81	97	55
verheiratet	3009	540	426	360	143	560	22	333	324	102	133	66
verwitwet	52	13	5	4	2	14	-	8	2	1	-	3
getrennt/geschieden	356	69	60	33	16	60	1	38	36	17	19	7
ohne Angaben	10	3	-	1	-	2	-	-	1	2	-	1
<u>Weiblich</u>	5450	1162	753	553	232	1041	36	578	556	160	205	174
ledig	2340	511	292	239	100	459	14	223	247	71	86	98
verheiratet	2533	459	370	267	112	485	19	305	264	75	106	71
verwitwet	228	86	37	21	6	38	-	17	13	4	5	1
getrennt/geschieden	344	104	54	26	14	59	2	32	32	10	7	4
ohne Angaben	5	2	-	-	-	-	1	1	-	-	1	-
<b>Total</b>	32015	5106	4168	4118	2508	5262	347	3571	3114	1173	1693	955

## Ausländeranteil

	Total	Wohngemeinde										
		Vaduz	Triesen	Balzers	Triesenberg	Schaan	Planken	Eschen	Mauren	Gamprin	Ruggell	Schellenberg
Liechtenstein	65.2%	55.5%	62.0%	71.6%	79.8%	60.7%	79.0%	66.5%	62.9%	69.1%	73.2%	68.0%
Ausländer	34.8%	44.5%	38.0%	28.4%	20.2%	39.3%	21.0%	33.5%	37.1%	30.9%	26.8%	32.0%

## Bürger nach Heimat- und Wohngemeinde

Heimat-gemeinde	Total	Wohngemeinde										
		Vaduz	Triesen	Balzers	Triesen-berg	Schaan	Planken	Eschen	Mauren	Gamprin	Ruggell	Schel-tenberg
Vaduz	2189	1458	176	30	51	269	25	70	61	19	27	3
Triesen	2069	139	1548	71	63	84	9	39	38	30	21	27
Balzers	3404	267	195	2563	47	175	9	60	43	19	10	16
Triesenberg	2613	192	253	77	1678	171	5	114	60	20	28	15
Schaan	2570	200	92	53	43	1866	35	118	67	39	42	15
Planken	261	16	7	13	1	48	125	15	16	10	7	3
Eschen	2060	155	81	38	28	138	15	1474	75	23	29	4
Mauren	2405	154	102	50	24	207	16	241	1387	95	73	56
Gamprin-Bendern	702	35	23	11	10	44	8	59	3	464	27	18
Ruggell	1454	101	45	15	14	124	24	98	37	41	931	24
Schellenberg	1113	97	59	24	42	66	3	87	173	50	44	468
Unbekannt	28	21	5	2	-	-	-	-	-	-	-	-
<b>Total</b>	<b>20868</b>	<b>2835</b>	<b>2586</b>	<b>2947</b>	<b>2001</b>	<b>3192</b>	<b>274</b>	<b>2375</b>	<b>1960</b>	<b>810</b>	<b>1239</b>	<b>649</b>

## Ausländer nach Bewilligungskategorie

	Total	Wohngemeinde										
		Vaduz	Triesen	Balzers	Triesenberg	Schaan	Planken	Eschen	Mauren	Gamprin	Ruggell	Schellenberg
<b>Aufenthalter u. Niedergelassene</b>	10466	2096	1506	1113	452	1978	72	1143	1073	327	422	284
Männlich	5273	982	777	599	239	976	36	587	546	182	231	118
Weiblich	5193	1114	729	514	213	1002	36	556	527	145	191	166
<b>Kurzaufenthalter</b>	328	61	51	44	51	42	1	23	15	17	10	13
Männlich	181	29	33	12	34	25	1	16	7	11	4	9
Weiblich	147	32	18	32	17	17	-	7	8	6	6	4
<b>Zöllner/Angehörige</b>	113	-	-	-	-	-	-	19	62	6	18	8
Männlich	69	-	-	-	-	-	-	7	43	4	11	4
Weiblich	44	-	-	-	-	-	-	12	19	2	7	4



## Flüchtlinge und Asylbewerber nach Wohngemeinde, Geschlecht und Herkunft

Herkunft	Total	Geschlecht		Wohngemeinde										
		M	W	Vaduz	Triesen	Balzers	Triesenberg	Schaan	Planken	Eschen	Mauren	Gamprin	Ruggell	Schellenberg
Bosnien-Herzegowina	4	3	1	1	-	-	-	3	-	-	-	-	-	-
Jugoslawien BR	228	165	63	110	25	14	4	46	-	11	4	13	-	1
Türkei	4	3	1	3	-	-	-	1	-	-	-	-	-	-
Aserbaidshan	4	3	1	-	-	-	-	-	-	-	-	-	4	-
<b>Total</b>	<b>240</b>	<b>174</b>	<b>66</b>	<b>114</b>	<b>25</b>	<b>14</b>	<b>4</b>	<b>50</b>	<b>-</b>	<b>11</b>	<b>4</b>	<b>13</b>	<b>4</b>	<b>1</b>

## Kurzaufenthalter nach Heimatstaat, Geschlecht und Wohngemeinde

Heimatstaat	Total	Geschlecht		Wohngemeinde									
		M	W	Vaduz	Triesen	Balzers	Triesenberg	Schaan	Planken	Eschen	Mauren	Gamprin	Ruggell
Schweiz	16	8	8	5	1	-	2	4	-	1	-	1	-
Belgien	1	-	1	-	1	-	-	-	-	-	-	-	-
Dänemark	5	1	4	4	-	-	1	-	-	-	-	-	-
Deutschland	42	21	21	15	6	3	3	6	-	2	2	2	1
Finnland	-	-	-	-	-	-	-	-	-	-	-	-	-
Frankreich	4	4	-	-	-	-	1	3	-	-	-	-	-
Griechenland	-	-	-	-	-	-	-	-	-	-	-	-	-
Grossbritannien	3	1	2	1	-	-	-	-	-	2	-	-	-
Irland	2	2	-	-	2	-	-	-	-	-	-	-	-
Island	-	-	-	-	-	-	-	-	-	-	-	-	-
Italien	11	9	2	1	6	2	1	-	-	1	-	-	-
Luxemburg	-	-	-	-	-	-	-	-	-	-	-	-	-
Niederlande	2	1	1	-	-	-	-	2	-	-	-	-	-
Norwegen	-	-	-	-	-	-	-	-	-	-	-	-	-
Österreich	59	29	30	18	8	2	13	7	-	5	1	1	1
Portugal	24	15	9	6	9	1	2	3	-	-	2	1	-
Schweden	-	-	-	-	-	-	-	-	-	-	-	-	-
Spanien	11	4	7	4	-	1	-	5	-	-	-	-	1
Bosnien-Herzegowina	1	-	1	-	-	-	-	1	-	-	-	-	-
Jugoslawien BR	26	21	5	2	3	2	5	2	-	7	-	5	-
Kroatien	2	2	-	-	2	-	-	-	-	-	-	-	-
Mazedonien	1	1	-	-	-	1	-	-	-	-	-	-	-
Slowenien	2	1	1	-	1	-	1	-	-	-	-	-	-
Türkei	-	-	-	-	-	-	-	-	-	-	-	-	-
USA	13	11	2	3	-	1	8	1	-	-	-	-	-
Brasilien	37	25	12	2	3	7	1	6	-	2	3	4	7
Vietnam	-	-	-	-	-	-	-	-	-	-	-	-	-
Andere	67	25	42	-	9	24	13	2	1	3	7	3	1
Total	329	181	148	61	51	44	51	42	1	23	15	17	11
davon EWR	164	87	77	49	32	9	21	26	-	10	5	4	3

## Wohnbevölkerung nach Heimatstaat, Geschlecht und Wohngemeinde - Übersicht

Heimatstaat	Total	Geschlecht		Wohngemeinde										
		M	W	Vaduz	Triesen	Balzers	Triesenberg	Schaan	Planken	Eschen	Mauren	Camprin	Ruggell	Schellenberg
Liechtenstein	20868	9931	10937	2835	2586	2947	2001	3192	274	2375	1960	810	1239	649
Schweiz	3865	1998	1867	734	598	464	212	600	36	398	411	120	180	112
Belgien	16	7	9	-	9	-	4	1	-	2	-	-	-	-
Dänemark	28	13	15	11	5	1	4	1	-	3	3	-	-	-
Deutschland	1074	558	516	257	154	99	63	206	10	82	61	34	64	44
Finnland	-	-	-	-	-	-	-	-	-	-	-	-	-	-
Frankreich	63	35	28	15	4	2	5	13	-	10	8	3	1	2
Griechenland	83	41	42	9	4	-	1	65	-	3	1	-	-	-
Grossbritannien	33	20	13	7	7	2	5	6	-	2	3	-	-	1
Irland	7	4	3	-	5	-	-	1	-	-	1	-	-	-
Island	1	-	1	1	-	-	-	-	-	-	-	-	-	-
Italien	893	552	341	180	126	184	26	186	2	77	85	15	11	1
Luxemburg	6	4	2	2	2	-	-	2	-	-	-	-	-	-
Niederlande	47	26	21	7	21	3	3	9	-	2	1	1	-	-
Norwegen	7	3	4	1	2	-	1	3	-	-	-	-	-	-
Österreich	2028	918	1110	400	271	122	95	365	18	265	274	55	105	58
Portugal	385	186	199	120	80	49	18	56	-	24	31	7	-	-
Schweden	18	7	11	10	2	1	-	4	-	1	-	-	-	-
Spanien	304	145	159	65	16	14	1	173	-	10	8	7	8	2
Bosnien-Herzegowina	185	88	97	46	8	12	2	48	-	36	22	7	4	-
Jugoslawien BR	590	355	235	158	109	63	22	95	1	54	31	37	10	10
Kroatien	112	51	61	27	24	1	1	37	-	11	10	-	1	-
Mazedonien	77	39	38	5	6	20	-	8	-	6	28	-	4	-
Slowenien	64	24	40	10	10	2	1	18	-	17	2	-	4	-
Türkei	835	436	399	127	80	59	2	91	-	164	148	63	44	57
USA	61	35	26	17	3	9	12	16	1	1	-	-	1	1
Brasilien	53	27	26	8	6	8	1	9	1	2	4	5	7	2
Vietnam	41	21	20	11	2	1	1	24	-	1	1	-	-	-
Andere	271	104	167	43	28	55	27	33	4	25	21	9	10	16
<b>Total</b>	<b>32015</b>	<b>15628</b>	<b>16387</b>	<b>5106</b>	<b>4168</b>	<b>4118</b>	<b>2508</b>	<b>5262</b>	<b>347</b>	<b>3571</b>	<b>3114</b>	<b>1173</b>	<b>1693</b>	<b>955</b>
davon EWR	4993	2519	2474	1085	708	477	226	1091	30	481	476	122	189	108

## Wohnbevölkerung nach Heimatstaat, Geschlecht und Wohngemeinde

Heimatstaat	Total	Geschlecht		Wohngemeinde										
		M	W	Vaduz	Triesen	Balzers	Triesenberg	Schaan	Planken	Eschen	Mauren	Gamprin	Ruggell	Schellenberg
Liechtenstein	20868	9931	10937	2835	2586	2947	2001	3192	274	2375	1960	810	1239	64
Aegypten	2	2	-	-	1	-	-	-	-	1	-	-	-	-
Afghanistan	-	-	-	-	-	-	-	-	-	-	-	-	-	-
Albanien	-	-	-	-	-	-	-	-	-	-	-	-	-	-
Algerien	1	-	1	1	-	-	-	-	-	-	-	-	-	-
Angola	1	1	-	1	-	-	-	-	-	-	-	-	-	-
Argentinien	3	-	3	1	1	-	-	1	-	-	-	-	-	-
Armenien	-	-	-	-	-	-	-	-	-	-	-	-	-	-
Aserbaidschan	4	3	1	-	-	-	-	-	-	-	-	-	4	-
Australien	6	2	4	2	-	-	2	-	1	-	1	-	-	-
Bahamas	1	-	1	1	-	-	-	-	-	-	-	-	-	-
Bangladesh	1	1	-	-	-	-	-	-	-	1	-	-	-	-
Belarus	-	-	-	-	-	-	-	-	-	-	-	-	-	-
Belgien	16	7	9	-	9	-	4	1	-	2	-	-	-	-
Bolivien	1	1	-	-	1	-	-	-	-	-	-	-	-	-
Bosnien-Herzegowina	185	88	97	46	8	12	2	48	-	36	22	7	4	-
Brasilien	53	27	26	8	6	8	1	9	1	2	4	5	7	-
Bulgarien	5	-	5	2	-	-	-	-	-	-	-	3	-	-
Chile	2	1	1	1	-	-	-	-	-	-	1	-	-	-
China (Volksrepublik)	2	1	1	-	1	1	-	-	-	-	-	-	-	-
Deutschland	1074	558	516	257	154	99	63	206	10	82	61	34	64	-
Dominikanische Republik	22	6	16	2	1	6	2	1	-	3	5	2	-	-
Dänemark	28	13	15	11	5	1	4	1	-	3	3	-	-	-
Ecuador	6	2	4	-	-	-	-	3	-	1	-	-	1	-
El Salvador	-	-	-	-	-	-	-	-	-	-	-	-	-	-
Elfenbeinküste	-	-	-	-	-	-	-	-	-	-	-	-	-	-
Estland	2	1	1	-	-	2	-	-	-	-	-	-	-	-
Ex-Jugoslawien	-	-	-	-	-	-	-	-	-	-	-	-	-	-
Finnland	-	-	-	-	-	-	-	-	-	-	-	-	-	-
Frankreich	63	35	28	15	4	2	5	13	-	10	8	3	1	-
Gambia	2	2	-	-	2	-	-	-	-	-	-	-	-	-
Georgien	-	-	-	-	-	-	-	-	-	-	-	-	-	-
Ghana	-	-	-	-	-	-	-	-	-	-	-	-	-	-
Grenada	-	-	-	-	-	-	-	-	-	-	-	-	-	-
Griechenland	83	41	42	9	4	-	1	65	-	3	1	-	-	-
Grossbritannien	33	20	13	7	7	2	5	6	-	2	3	-	-	-
Guinea	2	1	1	-	-	-	-	2	-	-	-	-	-	-
Honduras	1	-	1	-	1	-	-	-	-	-	-	-	-	-
Hong Kong	-	-	-	-	-	-	-	-	-	-	-	-	-	-
Indien	4	-	4	3	-	1	-	-	-	-	-	-	-	-
Indonesien	4	1	3	1	-	-	-	1	-	2	-	-	-	-
Irak	-	-	-	-	-	-	-	-	-	-	-	-	-	-
Iran	2	2	-	-	1	-	-	1	-	-	-	-	-	-
Irland	7	4	3	-	5	-	-	1	-	-	1	-	-	-
Island	1	-	1	1	-	-	-	-	-	-	-	-	-	-
Israel	1	-	1	-	-	-	-	1	-	-	-	-	-	-
Italien	893	552	341	180	126	184	26	186	2	77	85	15	11	-
Jamaika	-	-	-	-	-	-	-	-	-	-	-	-	-	-
Japan	10	7	3	5	-	-	-	1	-	2	1	1	-	-
Jordanien	-	-	-	-	-	-	-	-	-	-	-	-	-	-
Jugoslawien BR	590	355	235	158	109	63	22	95	1	54	31	37	10	-
Kambodscha	-	-	-	-	-	-	-	-	-	-	-	-	-	-
Kanada	11	8	3	2	2	1	2	-	1	2	-	1	-	-

Heimatstaat	Total	Geschlecht		Wohngemeinde										
		M	W	Vaduz	Triesen	Balzers	Triesenberg	Schaan	Planken	Eschen	Mauren	Gamprin	Ruggell	Schellenberg
Kasachstan	-	-	-	-	-	-	-	-	-	-	-	-	-	-
Kenia	-	-	-	-	-	-	-	-	-	-	-	-	-	-
Kirgistan	-	-	-	-	-	-	-	-	-	-	-	-	-	-
Kolumbien	8	1	7	-	1	-	1	-	1	-	5	-	-	-
Korea(Republik Korea)	-	-	-	-	-	-	-	-	-	-	-	-	-	-
Korea(demokratische Volksrepublik Korea)	-	-	-	-	-	-	-	-	-	-	-	-	-	-
Kroatien	112	51	61	27	24	1	1	37	-	11	10	-	1	-
Kuba	2	-	2	-	-	1	-	1	-	-	-	-	-	-
Laos	2	-	2	-	-	-	-	-	-	2	-	-	-	-
Lettland	2	-	2	-	-	1	-	-	-	-	-	1	-	-
Libanon	-	-	-	-	-	-	-	-	-	-	-	-	-	-
Litauen	-	-	-	-	-	-	-	-	-	-	-	-	-	-
Luxemburg	6	4	2	2	2	-	-	2	-	-	-	-	-	-
Malaysia	-	-	-	-	-	-	-	-	-	-	-	-	-	-
Malta	1	-	1	-	1	-	-	-	-	-	-	-	-	-
Marokko	6	3	3	-	-	3	-	-	-	-	2	-	1	-
Mauritius	-	-	-	-	-	-	-	-	-	-	-	-	-	-
Mazedonien	77	39	38	5	6	20	-	8	-	6	28	-	4	-
Mexico	5	1	4	1	2	-	-	1	-	1	-	-	-	-
Moldau	1	-	1	-	-	-	-	1	-	-	-	-	-	-
Monaco	-	-	-	-	-	-	-	-	-	-	-	-	-	-
Myanmar	1	-	1	-	1	-	-	-	-	-	-	-	-	-
Neuseeland	1	-	1	-	-	1	-	-	-	-	-	-	-	-
Nicaragua	-	-	-	-	-	-	-	-	-	-	-	-	-	-
Niederlande	47	26	21	7	21	3	3	9	-	2	1	1	-	-
Nigeria	-	-	-	-	-	-	-	-	-	-	-	-	-	-
Norwegen	7	3	4	1	2	-	1	3	-	-	-	-	-	-
Österreich	2028	918	1110	400	271	122	95	365	18	265	274	55	105	58
Pakistan	1	1	-	-	-	-	-	-	-	-	-	1	-	-
Palaestina	-	-	-	-	-	-	-	-	-	-	-	-	-	-
Panama	-	-	-	-	-	-	-	-	-	-	-	-	-	-
Paraguay	-	-	-	-	-	-	-	-	-	-	-	-	-	-
Peru	2	2	-	1	-	-	-	1	-	-	-	-	-	-
Philippinen	7	-	7	3	-	-	1	2	-	-	1	-	-	-
Polen	14	5	9	3	1	1	3	1	-	-	1	-	2	2
Portugal	385	186	199	120	80	49	18	56	-	24	31	7	-	-
Rumaenien	7	2	5	1	-	4	2	-	-	-	-	-	-	-
Russland	16	3	13	2	-	4	2	-	-	3	2	-	-	3
Saudi Arabien	-	-	-	-	-	-	-	-	-	-	-	-	-	-
Schweden	18	7	11	10	2	1	-	4	-	1	-	-	-	-
Schweiz	3865	1998	1867	734	598	464	212	600	36	398	411	120	180	112
Senegal	-	-	-	-	-	-	-	-	-	-	-	-	-	-
Seychellen	1	1	-	1	-	-	-	-	-	-	-	-	-	-
Sierra Leone	-	-	-	-	-	-	-	-	-	-	-	-	-	-
Slowakische Republik	14	10	4	2	5	-	3	-	-	-	-	-	-	4
Slowenien	64	24	40	10	10	2	1	18	-	17	2	-	4	-
Spanien	304	145	159	65	16	14	1	173	-	10	8	7	8	2
Sri Lanka	-	-	-	-	-	-	-	-	-	-	-	-	-	-
St. Lucia	-	-	-	-	-	-	-	-	-	-	-	-	-	-
Staatenlos	1	1	-	-	-	-	-	-	-	-	-	-	-	1
Sudan	-	-	-	-	-	-	-	-	-	-	-	-	-	-
Suedafrika	5	4	1	-	2	3	-	-	-	-	-	-	-	-
Syrien	1	-	1	-	-	-	-	-	-	-	-	-	-	1

Heimatstaat	Total	Geschlecht		Wohngemeinde													
		M	W	Vaduz	Triesen	Balzers	Triesenberg	Schaan	Planken	Eschen	Mauren	Camprin	Ruggell	Schellenberg			
Taiwan	1	-	1	-	1	-	-	-	-	-	-	-	-	-	-	-	-
Tansania	-	-	-	-	-	-	-	-	-	-	-	-	-	-	-	-	-
Thailand	22	1	21	3	2	3	2	7	-	1	-	-	-	-	-	1	
Tibet (Volksrep. China)	19	11	8	-	-	16	-	3	-	-	-	-	-	-	-	-	
Tschechische Republik	11	4	7	-	-	1	4	2	1	2	1	-	-	-	-	-	
Tschechoslowakei	-	-	-	-	-	-	-	-	-	-	-	-	-	-	-	-	
Tunesien	4	4	-	1	-	-	-	1	-	1	-	-	-	-	-	1	
Türkei	835	436	399	127	80	59	2	91	-	164	148	63	44	-	-	5	
USA	61	35	26	17	3	9	12	16	1	1	-	-	-	-	-	1	
Ukraine	9	3	6	-	-	6	3	-	-	-	-	-	-	-	-	-	
Ungarn	8	3	5	3	-	-	-	2	-	2	-	-	-	-	-	-	
Usbekistan	-	-	-	-	-	-	-	-	-	-	-	-	-	-	-	-	
Venezuela	1	-	1	-	-	-	-	-	-	1	-	-	-	-	-	-	
Vietnam	41	21	20	11	2	1	1	24	-	1	1	-	-	-	-	-	
Weissrussland	-	-	-	-	-	-	-	-	-	-	-	-	-	-	-	-	
Zaire	1	1	-	-	1	-	-	-	-	-	-	-	-	-	-	-	
Zentralafrikanische Republik	-	-	-	-	-	-	-	-	-	-	-	-	-	-	-	-	
Zimbabwe	-	-	-	-	-	-	-	-	-	-	-	-	-	-	-	-	
Zypern	-	-	-	-	-	-	-	-	-	-	-	-	-	-	-	-	
Andere	1	1	-	-	-	-	-	-	-	-	1	-	-	-	-	-	
<b>Total</b>	<b>32015</b>	<b>15628</b>	<b>16387</b>	<b>5106</b>	<b>4168</b>	<b>4118</b>	<b>2508</b>	<b>5262</b>	<b>347</b>	<b>3571</b>	<b>3114</b>	<b>1173</b>	<b>1693</b>	<b>95</b>	<b>10</b>	<b>95</b>	
davon EWR	4993	2519	2474	1085	708	477	226	1091	30	481	476	122	189	10	10	10	

## **Erwerbstätigkeit**

## Wohnbevölkerung nach Erwerbsbranche, Stellung im Beruf und Heimat

Branche	Total			Liechtensteiner			Ausländer		
	Total	selbständig	unselbständig	Total	selbständig	unselbständig	Total	selbständig	unselbständig
01 Landwirtschaft, Jagd und damit verbundene Dienstleistungen	241	100	141	167	95	72	74	5	69
02 Forstwirtschaft	62	2	60	50	2	48	12	-	12
05 Fischerei und Fischzucht	-	-	-	-	-	-	-	-	-
14 Gewinnung von Steinen und Erden, sonstiger Bergbau	38	-	38	24	-	24	14	-	14
15 Herstellung von Nahrungsmitteln und Getränken	513	2	511	117	2	115	396	-	396
17 Textilgewerbe	82	1	81	30	-	30	52	1	51
18 Herstellung von Bekleidung und Pelzwaren	9	6	3	8	5	3	1	1	-
Nichtzugeordnete Arbeitgeber	-	-	-	-	-	-	-	-	-
20 Be- und Verarbeitung von Holz (ohne Herstellung von Möbeln)	246	13	233	164	11	153	82	2	80
Unbekannte Tätigkeit	-	-	-	-	-	-	-	-	-
21 Papier- und Kartongewerbe	13	-	13	6	-	6	7	-	7
22 Verlagsgewerbe, Druckgewerbe, Vervielfältigung von bespielten Ton-, Bild- und Datenträgern	232	8	224	172	5	167	60	3	57
24 Chemische Industrie	74	-	74	35	-	35	39	-	39
25 Herstellung von Gummi- und Kunststoffwaren	36	1	35	15	1	14	21	-	21
26 Herstellung von sonstigen Produkten aus nichtmetallischen Mineralien	293	2	291	125	2	123	168	-	168
27 Erzeugung und Bearbeitung von Metall	7	-	7	3	-	3	4	-	4
28 Herstellung von Metallerzeugnissen (ohne Maschinenbau)	550	17	533	319	15	304	231	2	229
29 Maschinenbau	876	5	871	523	3	520	353	2	351
30 Herstellung von Büromaschinen, Datenverarbeitungsgeräten und -einrichtungen	14	-	14	10	-	10	4	-	4
31 Herstellung von Geräten der Elektrizitätserzeugung, -verteilung u.ä.	130	1	129	57	-	57	73	1	72
32 Herstellung von Geräten der Radio-, Fernseh- und Nachrichtentechnik	43	-	43	16	-	16	27	-	27
33 Herstellung von medizinischen Geräten, Präzisionsinstrumenten; optischen Geräten und Uhren	410	9	401	220	7	213	190	2	188
34 Herstellung von Automobilen, Anhängern und Zubehör	366	1	365	175	-	175	191	1	190
35 Herstellung von sonstigen Fahrzeugen	12	-	12	3	-	3	9	-	9
36 Herstellung von Möbeln, Schmuck, Musikinstrumenten, Sportgeräten, Spielwaren und sonstigen Erzeugnissen	470	6	464	265	4	261	205	2	203
37 Rückgewinnung und Vorbereitung für die Wiederverwertung (Recycling)	15	-	15	8	-	8	7	-	7
40 Energieversorgung	157	-	157	132	-	132	25	-	25
41 Wasserversorgung	3	-	3	3	-	3	-	-	-
45 Baugewerbe	1426	103	1323	879	84	795	547	19	528
50 Handel, Instandhaltung und Reparatur von Automobilen; Tankstellen	313	36	277	201	22	179	112	14	98
51 Handelsvermittlung und Grosshandel	430	31	399	250	21	229	180	10	170
52 Detailhandel; Reparatur von Gebrauchsgütern	893	118	775	541	75	466	352	43	309
55 Gastgewerbe	634	52	582	166	31	135	468	21	447
60 Landverkehr, Transport in Rohrfernleitungen	205	25	180	148	19	129	57	6	51
61 Schifffahrt	-	-	-	-	-	-	-	-	-
62 Luftfahrt	15	-	15	9	-	9	6	-	6
63 Hilfs- und Nebentätigkeiten für den Verkehr; Reisebüros	107	2	105	64	1	63	43	1	42
64 Nachrichtenübermittlung	210	3	207	169	1	168	41	2	39
65 Kreditgewerbe	1086	-	1086	868	-	868	218	-	218
66 Versicherungsgewerbe	99	1	98	72	1	71	27	-	27
67 Mit dem Kredit- und Versicherungsgewerbe verbundene Tätigkeiten	38	1	37	24	1	23	14	-	14
70 Immobilienwesen	31	4	27	22	3	19	9	1	8
71 Vermietung beweglicher Sachen ohne Bedienungspersonal	5	1	4	4	1	3	1	-	1
72 Informatikdienste	123	8	115	79	5	74	44	3	41
73 Forschung und Entwicklung	15	3	12	11	3	8	4	-	4
74.7 Reinigungsgewerbe	74	10	64	38	8	30	36	2	34
74.8 Einbringung von sonstigen Dienstleistungen	176	29	147	94	13	81	82	16	66
74A Rechtsberatung, Wirtschaftsprüfung, Steuerberatung und Treuhand	953	38	915	687	31	656	266	7	259
74B Markt- und Meinungsforschung	174	24	150	86	4	82	88	20	68
74C Architektur und Ingenieurbüros	430	48	382	314	25	289	116	23	93



Branche	Total			Liechtensteiner			Ausländer		
	Total	selbständig	unselbständig	Total	selbständig	unselbständig	Total	selbständig	unselbständig
74D Werbung, Personal- und Stellenvermittlung	83	13	70	47	8	39	36	5	31
75 Öffentliche Verwaltung; Landesverteidigung, Sozialversicherung	1155	-	1155	1027	-	1027	128	-	128
80 Unterrichtswesen	618	10	608	423	6	417	195	4	191
85 Gesundheits- und Sozialwesen	932	67	865	629	55	574	303	12	291
90 Abwasserreinigung, Abfallbeseitigung und sonstige Entsorgung	30	1	29	25	1	24	5	-	5
91 Interessenvertretungen und sonstige Vereinigungen	138	1	137	55	1	54	83	-	83
92 Unterhaltung, Kultur und Sport	200	45	155	106	26	80	94	19	75
93 Persönliche Dienstleistungen	224	71	153	128	51	77	96	20	76
95 Private Haushalte	104	1	103	25	-	25	79	1	78
99 Exterritoriale Organisationen und Körperschaften	42	1	41	1	-	1	41	1	40
in FL tätig	14867	892	13975	9324	638	8686	5543	254	5289
im Ausland tätig	988	29	959	515	11	504	473	18	455
Total	15855	921	14934	9839	649	9190	6016	272	5744

# Wohnbevölkerung nach Erwerbsbranche, Stellung im Beruf und Heimat - männlich

Branche	Total			Liechtensteiner			Ausländer		
	Total	selbständig	unselbständig	Total	selbständig	unselbständig	Total	selbständig	unselbständig
01 Landwirtschaft, Jagd und damit verbundene Dienstleistungen	195	95	100	136	90	46	59	5	54
02 Forstwirtschaft	58	2	56	46	2	44	12	-	12
05 Fischerei und Fischzucht	-	-	-	-	-	-	-	-	-
14 Gewinnung von Steinen und Erden, sonstiger Bergbau	30	-	30	17	-	17	13	-	13
15 Herstellung von Nahrungsmitteln und Getränken	334	2	332	72	2	70	262	-	262
17 Textilgewerbe	24	-	24	5	-	5	19	-	19
18 Herstellung von Bekleidung und Pelzwaren	1	-	1	1	-	1	-	-	-
Nichtzugeordnete Arbeitgeber	-	-	-	-	-	-	-	-	-
20 Be- und Verarbeitung von Holz (ohne Herstellung von Möbeln)	212	13	199	133	11	122	79	2	77
Unbekannte Tätigkeit	-	-	-	-	-	-	-	-	-
21 Papier- und Kartongewerbe	12	-	12	6	-	6	6	-	6
22 Verlagsgewerbe, Druckgewerbe, Vervielfältigung von bespielten Ton-, Bild- und Datenträgern	133	7	126	104	4	100	29	3	26
24 Chemische Industrie	53	-	53	24	-	24	29	-	29
25 Herstellung von Gummi- und Kunststoffwaren	24	1	23	7	1	6	17	-	17
26 Herstellung von sonstigen Produkten aus nichtmetallischen Mineralien	105	-	105	48	-	48	57	-	57
27 Erzeugung und Bearbeitung von Metall	6	-	6	2	-	2	4	-	4
28 Herstellung von Metallerzeugnissen (ohne Maschinenbau)	437	17	420	246	15	231	191	2	189
29 Maschinenbau	648	5	643	380	3	377	268	2	266
30 Herstellung von Büromaschinen, Datenverarbeitungsgeräten und -einrichtungen	9	-	9	6	-	6	3	-	3
31 Herstellung von Geräten der Elektrizitätserzeugung, -verteilung u.ä.	70	1	69	32	-	32	38	1	37
32 Herstellung von Geräten der Radio-, Fernseh- und Nachrichtentechnik	17	-	17	10	-	10	7	-	7
33 Herstellung von medizinischen Geräten, Präzisionsinstrumenten, optischen Geräten und Uhren	212	8	204	130	6	124	82	2	80
34 Herstellung von Automobilen, Anhängern und Zubehör	281	1	280	142	-	142	139	1	138
35 Herstellung von sonstigen Fahrzeugen	5	-	5	1	-	1	4	-	4
36 Herstellung von Möbeln, Schmuck, Musikinstrumenten, Sportgeräten, Spielwaren und sonstigen Erzeugnissen	364	4	360	196	3	193	168	1	167
37 Rückgewinnung und Vorbereitung für die Wiederverwertung (Recycling)	11	-	11	4	-	4	7	-	7
40 Energieversorgung	130	-	130	110	-	110	20	-	20
41 Wasserversorgung	3	-	3	3	-	3	-	-	-
45 Baugewerbe	1267	101	1166	756	83	673	511	18	493
50 Handel, Instandhaltung und Reparatur von Automobilen; Tankstellen	269	35	234	168	21	147	101	14	87
51 Handelsvermittlung und Grosshandel	258	28	230	140	20	120	118	8	110
52 Detailhandel; Reparatur von Gebrauchsgütern	372	70	302	218	39	179	154	31	123
55 Gastgewerbe	249	34	215	60	21	39	189	13	176
60 Landverkehr, Transport in Rohrfernleitungen	180	23	157	128	18	110	52	5	47
61 Schifffahrt	-	-	-	-	-	-	-	-	-
62 Luftfahrt	6	-	6	3	-	3	3	-	3
63 Hilfs- und Nebentätigkeiten für den Verkehr; Reisebüros	57	2	55	33	1	32	24	1	23
64 Nachrichtenübermittlung	97	3	94	79	1	78	18	2	16
65 Kreditgewerbe	572	-	572	461	-	461	111	-	111
66 Versicherungsgewerbe	63	1	62	44	1	43	19	-	19
67 Mit dem Kredit- und Versicherungsgewerbe verbundene Tätigkeiten	23	1	22	14	1	13	9	-	9
70 Immobilienwesen	17	3	14	12	2	10	5	1	4
71 Vermietung beweglicher Sachen ohne Bedienungspersonal	5	1	4	4	1	3	1	-	1
72 Informatikdienste	93	6	87	56	4	52	37	2	35
73 Forschung und Entwicklung	10	2	8	7	2	5	3	-	3
74.7 Reinigungsgewerbe	38	9	29	28	7	21	10	2	8
74.8 Einbringung von sonstigen Dienstleistungen	96	18	78	45	5	40	51	13	38
74A Rechtsberatung, Wirtschaftsprüfung, Steuerberatung und Treuhand	424	29	395	308	24	284	116	5	111
74B Markt- und Meinungsforschung	106	22	84	47	4	43	59	18	41
74C Architektur und Ingenieurbüros	336	46	290	239	24	215	97	22	75

Branche	Total			Liechtensteiner			Ausländer		
	Total	selbständig	unselbständig	Total	selbständig	unselbständig	Total	selbständig	unselbständig
74D Werbung, Personal- und Stellenvermittlung	45	11	34	24	7	17	21	4	17
75 Öffentliche Verwaltung; Landesverteidigung, Sozialversicherung	650	-	650	600	-	600	50	-	50
80 Unterrichtswesen	281	10	271	183	6	177	98	4	94
85 Gesundheits- und Sozialwesen	215	53	162	140	43	97	75	10	65
90 Abwasserreinigung, Abfallbeseitigung und sonstige Entsorgung	24	1	23	19	1	18	5	-	5
91 Interessenvertretungen und sonstige Vereinigungen	46	-	46	22	-	22	24	-	24
92 Unterhaltung, Kultur und Sport	101	34	67	54	19	35	47	15	32
93 Persönliche Dienstleistungen	53	22	31	24	15	9	29	7	22
95 Private Haushalte	21	-	21	8	-	8	13	-	13
99 Exterritoriale Organisationen und Körperschaften	39	1	38	1	-	1	38	1	37
in FL tätig	8769	697	8072	5490	496	4994	3279	201	3078
im Ausland tätig	618	25	593	296	11	285	322	14	308
Total	9387	722	8665	5786	507	5279	3601	215	3386

## Wohnbevölkerung nach Erwerbsbranche, Stellung im Beruf und Heimat - weiblich

Branche	Total			Liechtensteiner			Ausländer		
	Total	selbständig	unselbständig	Total	selbständig	unselbständig	Total	selbständig	unselbständig
01 Landwirtschaft, Jagd und damit verbundene Dienstleistungen	46	5	41	31	5	26	15	-	15
02 Forstwirtschaft	4	-	4	4	-	4	-	-	-
05 Fischerei und Fischzucht	-	-	-	-	-	-	-	-	-
14 Gewinnung von Steinen und Erden, sonstiger Bergbau	8	-	8	7	-	7	1	-	1
15 Herstellung von Nahrungsmitteln und Getränken	179	-	179	45	-	45	134	-	134
17 Textilgewerbe	58	1	57	25	-	25	33	1	32
18 Herstellung von Bekleidung und Pelzwaren	8	6	2	7	5	2	1	1	-
Nichtzugeordnete Arbeitgeber	-	-	-	-	-	-	-	-	-
20 Be- und Verarbeitung von Holz (ohne Herstellung von Möbeln)	34	-	34	31	-	31	3	-	3
Unbekannte Tätigkeit	-	-	-	-	-	-	-	-	-
21 Papier- und Kartongewerbe	1	-	1	-	-	-	1	-	1
22 Verlagsgewerbe, Druckgewerbe, Vervielfältigung von bespielten Ton-, Bild- und Datenträgern	99	1	98	68	1	67	31	-	31
24 Chemische Industrie	21	-	21	11	-	11	10	-	10
25 Herstellung von Gümmi- und Kunststoffwaren	12	-	12	8	-	8	4	-	4
26 Herstellung von sonstigen Produkten aus nichtmetallischen Mineralien	188	2	186	77	2	75	111	-	111
27 Erzeugung und Bearbeitung von Metall	1	-	1	1	-	1	-	-	-
28 Herstellung von Metallerzeugnissen (ohne Maschinenbau)	113	-	113	73	-	73	40	-	40
29 Maschinenbau	228	-	228	143	-	143	85	-	85
30 Herstellung von Büromaschinen, Datenverarbeitungsgeräten und -einrichtungen	5	-	5	4	-	4	1	-	1
31 Herstellung von Geräten der Elektrizitätserzeugung, -verteilung u.ä.	60	-	60	25	-	25	35	-	35
32 Herstellung von Geräten der Radio-, Fernseh- und Nachrichtentechnik	26	-	26	6	-	6	20	-	20
33 Herstellung von medizinischen Geräten, Präzisionsinstrumenten; optischen Geräten und Uhren	198	1	197	90	1	89	108	-	108
34 Herstellung von Automobilen, Anhängern und Zubehör	85	-	85	33	-	33	52	-	52
35 Herstellung von sonstigen Fahrzeugen	7	-	7	2	-	2	5	-	5
36 Herstellung von Möbeln, Schmuck, Musikinstrumenten, Sportgeräten, Spielwaren und sonstigen Erzeugnissen	106	2	104	69	1	68	37	1	36
37 Rückgewinnung und Vorbereitung für die Wiederverwertung (Recycling)	4	-	4	4	-	4	-	-	-
40 Energieversorgung	27	-	27	22	-	22	5	-	5
41 Wasserversorgung	-	-	-	-	-	-	-	-	-
45 Baugewerbe	159	2	157	123	1	122	36	1	35
50 Handel, Instandhaltung und Reparatur von Automobilen; Tankstellen	44	1	43	33	1	32	11	-	11
51 Handelsvermittlung und Grosshandel	172	3	169	110	1	109	62	2	60
52 Detailhandel; Reparatur von Gebrauchsgütern	521	48	473	323	36	287	198	12	186
55 Gastgewerbe	385	18	367	106	10	96	279	8	271
60 Landverkehr, Transport in Rohrfernleitungen	25	2	23	20	1	19	5	1	4
61 Schifffahrt	-	-	-	-	-	-	-	-	-
62 Luftfahrt	9	-	9	6	-	6	3	-	3
63 Hilfs- und Nebentätigkeiten für den Verkehr; Reisebüros	50	-	50	31	-	31	19	-	19
64 Nachrichtenübermittlung	113	-	113	90	-	90	23	-	23
65 Kreditgewerbe	514	-	514	407	-	407	107	-	107
66 Versicherungsgewerbe	36	-	36	28	-	28	8	-	8
67 Mit dem Kredit- und Versicherungsgewerbe verbundene Tätigkeiten	15	-	15	10	-	10	5	-	5
70 Immobilienwesen	14	1	13	10	1	9	4	-	4
71 Vermietung beweglicher Sachen ohne Bedienungspersonal	-	-	-	-	-	-	-	-	-
72 Informatikdienste	30	2	28	23	1	22	7	1	6
73 Forschung und Entwicklung	5	1	4	4	1	3	1	-	1
74.7 Reinigungsgewerbe	36	1	35	10	1	9	26	-	26
74.8 Einbringung von sonstigen Dienstleistungen	80	11	69	49	8	41	31	3	28
74A Rechtsberatung, Wirtschaftsprüfung, Steuerberatung und Treuhand	529	9	520	379	7	372	150	2	148
74B Markt- und Meinungsforschung	68	2	66	39	-	39	29	2	27
74C Architektur und Ingenieurbüros	94	2	92	75	1	74	19	1	18

Branche	Total			Liechtensteiner			Ausländer		
	Total	selbständig	unselbständig	Total	selbständig	unselbständig	Total	selbständig	unselbständig
74D Werbung, Personal- und Stellenvermittlung	38	2	36	23	1	22	15	1	14
75 Öffentliche Verwaltung; Landesverteidigung, Sozialversicherung	505	-	505	427	-	427	78	-	78
80 Unterrichtswesen	337	-	337	240	-	240	97	-	97
85 Gesundheits- und Sozialwesen	717	14	703	489	12	477	228	2	226
90 Abwasserreinigung, Abfallbeseitigung und sonstige Entsorgung	6	-	6	6	-	6	-	-	-
91 Interessenvertretungen und sonstige Vereinigungen	92	1	91	33	1	32	59	-	59
92 Unterhaltung, Kultur und Sport	99	11	88	52	7	45	47	4	43
93 Persönliche Dienstleistungen	171	49	122	104	36	68	67	13	54
95 Private Haushalte	83	1	82	17	-	17	66	1	65
99 Exterritoriale Organisationen und Körperschaften	3	-	3	-	-	-	3	-	3
in FL tätig	6098	195	5903	3834	142	3692	2264	53	2211
im Ausland tätig	370	4	366	219	-	219	151	4	147
Total	6468	199	6269	4053	142	3911	2415	57	2358

## Selbständig Erwerbende nach Erwerbsbranche und Wohngemeinde

Branche	Total	Wohngemeinde											
		Vaduz	Triesen	Balzers	Triesenberg	Schaan	Planken	Eschen	Mauren	Gamprin	Ruggell	Schellenberg	
01 Landwirtschaft, Jagd und damit verbundene Dienstleistungen	100	11	6	14	11	17	-	16	4	5	12	4	
02 Forstwirtschaft	2	1	-	-	-	-	-	-	-	1	-	-	
05 Fischerei und Fischzucht	-	-	-	-	-	-	-	-	-	-	-	-	
14 Gewinnung von Steinen und Erden, sonstiger Bergbau	-	-	-	-	-	-	-	-	-	-	-	-	
15 Herstellung von Nahrungsmitteln und Getränken	2	-	-	1	-	-	-	-	1	-	-	-	
17 Textilgewerbe	1	1	-	-	-	-	-	-	-	-	-	-	
18 Herstellung von Bekleidung und Pelzwaren	6	2	-	-	-	2	1	-	-	-	-	1	
Nichtzugeordnete Arbeitgeber	-	-	-	-	-	-	-	-	-	-	-	-	
20 Be- und Verarbeitung von Holz (ohne Herstellung von Möbeln)	13	2	1	1	4	-	-	2	1	-	2	-	
Unbekannte Tätigkeit	-	-	-	-	-	-	-	-	-	-	-	-	
21 Papier- und Kartongewerbe	-	-	-	-	-	-	-	-	-	-	-	-	
22 Verlagsgewerbe, Druckgewerbe, Vervielfältigung von bespielten Ton-, Bild- und Datenträgern	8	3	2	1	-	1	-	-	-	-	1	-	
24 Chemische Industrie	-	-	-	-	-	-	-	-	-	-	-	-	
25 Herstellung von Gummi- und Kunststoffwaren	1	-	-	-	-	-	1	-	-	-	-	-	
26 Herstellung von sonstigen Produkten aus nichtmetallischen Mineralien	2	-	-	-	1	1	-	-	-	-	-	-	
27 Erzeugung und Bearbeitung von Metall	-	-	-	-	-	-	-	-	-	-	-	-	
28 Herstellung von Metallerzeugnissen (ohne Maschinenbau)	17	4	-	3	3	1	-	2	-	-	2	2	
29 Maschinenbau	5	1	1	-	-	2	-	1	-	-	-	-	
30 Herstellung von Büromaschinen, Datenverarbeitungsgeräten und -einrichtungen	-	-	-	-	-	-	-	-	-	-	-	-	
31 Herstellung von Geräten der Elektrizitätserzeugung, -verteilung u.ä.	1	-	-	-	-	-	-	-	1	-	-	-	
32 Herstellung von Geräten der Radio-, Fernseh- und Nachrichtentechnik	-	-	-	-	-	-	-	-	-	-	-	-	
33 Herstellung von medizinischen Geräten, Präzisionsinstrumenten; optischen Geräten und Uhren	9	2	-	1	-	1	-	3	1	-	-	1	
34 Herstellung von Automobilen, Anhängern und Zubehör	1	-	1	-	-	-	-	-	-	-	-	-	
35 Herstellung von sonstigen Fahrzeugen	-	-	-	-	-	-	-	-	-	-	-	-	
36 Herstellung von Möbeln, Schmuck, Musikinstrumenten, Sportgeräten, Spielwaren und sonstigen Erzeugnissen	6	2	3	-	1	-	-	-	-	-	-	-	
37 Rückgewinnung und Vorbereitung für die Wiederverwertung (Recycling)	-	-	-	-	-	-	-	-	-	-	-	-	
40 Energieversorgung	-	-	-	-	-	-	-	-	-	-	-	-	
41 Wasserversorgung	-	-	-	-	-	-	-	-	-	-	-	-	
45 Baugewerbe	103	8	9	18	16	11	4	13	8	6	6	4	
50 Handel, Instandhaltung und Reparatur von Automobilen; Tankstellen	36	2	7	3	2	7	1	5	6	1	2	-	
51 Handelsvermittlung und Grosshandel	31	2	4	6	3	7	1	4	1	3	-	-	
52 Detailhandel; Reparatur von Gebrauchsgütern	118	25	15	10	7	17	2	11	20	5	6	-	
55 Gastgewerbe	52	6	7	7	12	5	1	5	3	2	2	2	
60 Landverkehr, Transport in Rohrfernleitungen	25	1	5	6	3	2	-	2	3	-	-	3	
61 Schifffahrt	-	-	-	-	-	-	-	-	-	-	-	-	
62 Luftfahrt	-	-	-	-	-	-	-	-	-	-	-	-	
63 Hilfs- und Nebentätigkeiten für den Verkehr; Reisebüros	2	1	-	-	-	1	-	-	-	-	-	-	
64 Nachrichtenübermittlung	3	-	3	-	-	-	-	-	-	-	-	-	
65 Kreditgewerbe	-	-	-	-	-	-	-	-	-	-	-	-	
66 Versicherungsgewerbe	1	-	1	-	-	-	-	-	-	-	-	-	

Branche	Total	Wohngemeinde										
		Vaduz	Triesen	Balzers	Triesenberg	Schaan	Planken	Eschen	Mauren	Gamprin	Ruggell	Schellenberg
67 Mit dem Kredit- und Versicherungsgewerbe verbundene Tätigkeiten	1	-	1	-	-	-	-	-	-	-	-	-
70 Immobilienwesen	4	1	-	-	-	2	-	1	-	-	-	-
71 Vermietung beweglicher Sachen ohne Bedienungspersonal	1	1	-	-	-	-	-	-	-	-	-	-
72 Informatikdienste	8	1	1	2	1	1	-	-	2	-	-	-
73 Forschung und Entwicklung	3	-	-	-	-	2	-	1	-	-	-	-
74.7 Reinigungsgewerbe	10	-	3	1	-	2	-	1	2	-	1	-
74.8 Einbringung von sonstigen Dienstleistungen	29	7	6	2	2	5	-	2	3	1	1	-
74A Rechtsberatung, Wirtschaftsprüfung, Steuerberatung und Treuhand	38	8	4	7	1	7	-	9	1	1	-	-
74B Markt- und Meinungsforschung	24	5	8	1	2	4	-	2	-	1	1	-
74C Architektur und Ingenieurbüros	48	7	10	5	1	9	-	5	4	-	3	4
74D Werbung, Personal- und Stellenvermittlung	13	3	2	1	-	2	1	2	-	1	1	-
75 Öffentliche Verwaltung; Landesverteidigung, Sozialversicherung	-	-	-	-	-	-	-	-	-	-	-	-
80 Unterrichtswesen	10	-	2	1	-	3	-	2	2	-	-	-
85 Gesundheits- und Sozialwesen	67	10	10	6	5	17	-	11	7	-	1	-
90 Abwasserreinigung, Abfallbeseitigung und sonstige Entsorgung	1	-	-	-	-	-	-	1	-	-	-	-
91 Interessenvertretungen und sonstige Vereinigungen	1	-	-	-	-	-	-	-	1	-	-	-
92 Unterhaltung, Kultur und Sport	45	11	8	2	3	6	1	7	2	1	3	1
93 Persönliche Dienstleistungen	71	8	10	7	5	21	-	8	7	1	3	1
95 Private Haushalte	1	1	-	-	-	-	-	-	-	-	-	-
99 Exterritoriale Organisationen und Körperschaften	1	-	1	-	-	-	-	-	-	-	-	-
<b>In FL tätig</b>	<b>892</b>	<b>131</b>	<b>126</b>	<b>102</b>	<b>82</b>	<b>150</b>	<b>12</b>	<b>113</b>	<b>78</b>	<b>29</b>	<b>46</b>	<b>23</b>
<b>Im Ausland tätig</b>	<b>29</b>	<b>6</b>	<b>5</b>	<b>4</b>	<b>1</b>	<b>6</b>	<b>1</b>	<b>3</b>	<b>2</b>	<b>-</b>	<b>1</b>	<b>-</b>
<b>Total</b>	<b>921</b>	<b>137</b>	<b>131</b>	<b>106</b>	<b>83</b>	<b>156</b>	<b>13</b>	<b>116</b>	<b>80</b>	<b>29</b>	<b>47</b>	<b>23</b>

## Unselbständig Erwerbende nach Erwerbsbranche und Wohngemeinde

Branche	Total	Wohngemeinde										
		Vaduz	Triesen	Balzers	Triesenberg	Schaan	Planken	Eschen	Mauren	Gamprin	Ruggell	Schellenberg
01 Landwirtschaft, Jagd und damit verbundene Dienstleistungen	141	20	9	19	12	28	-	12	8	8	17	8
02 Forstwirtschaft	60	5	5	8	17	4	3	7	7	-	3	1
05 Fischerei und Fischzucht	-	-	-	-	-	-	-	-	-	-	-	-
14 Gewinnung von Steinen und Erden, sonstiger Bergbau	38	9	4	4	7	5	-	4	1	-	1	3
15 Herstellung von Nahrungsmitteln und Getränken	511	71	50	29	8	151	3	80	52	19	25	23
17 Textilgewerbe	81	23	4	3	4	14	-	11	10	2	6	4
18 Herstellung von Bekleidung und Pelzwaren	3	1	-	-	-	-	-	1	-	1	-	-
Nichtzugeordnete Arbeitgeber	-	-	-	-	-	-	-	-	-	-	-	-
20 Be- und Verarbeitung von Holz (ohne Herstellung von Möbeln)	233	28	30	26	22	41	1	19	25	12	20	9
Unbekannte Tätigkeit	-	-	-	-	-	-	-	-	-	-	-	-
21 Papier- und Kartongewerbe	13	3	4	1	-	1	-	1	2	-	1	-
22 Verlagsgewerbe, Druckgewerbe, Vervielfältigung von bespielten Ton-, Bild- und Datenträgern	224	41	31	14	12	50	5	25	22	4	16	4
24 Chemische Industrie	74	7	7	2	3	16	2	15	11	2	8	1
25 Herstellung von Gummi- und Kunststoffwaren	35	4	1	2	1	3	-	8	6	4	2	4
26 Herstellung von sonstigen Produkten aus nichtmetallischen Mineralien	291	33	82	58	16	39	1	15	32	8	6	1
27 Erzeugung und Bearbeitung von Metall	7	1	-	2	-	1	-	1	1	1	-	-
28 Herstellung von Metallerzeugnissen (ohne Maschinenbau)	533	57	71	104	32	79	5	55	58	18	28	26
29 Maschinenbau	871	94	97	78	91	158	13	91	144	23	60	22
30 Herstellung von Büromaschinen, Datenverarbeitungsgeräten und -einrichtungen	14	1	1	7	1	-	-	2	1	1	-	-
31 Herstellung von Geräten der Elektrizitätserzeugung, -verteilung u.ä.	129	7	14	17	5	29	2	19	18	7	8	3
32 Herstellung von Geräten der Radio-, Fernseh- und Nachrichtentechnik	43	5	5	3	-	11	-	5	5	3	5	1
33 Herstellung von medizinischen Geräten, Präzisionsinstrumenten; optischen Geräten und Uhren	401	58	42	30	27	111	4	44	39	13	23	10
34 Herstellung von Automobilen, Anhängern und Zubehör	365	46	27	13	9	40	1	96	68	24	29	12
35 Herstellung von sonstigen Fahrzeugen	12	-	-	1	-	1	-	2	2	4	1	1
36 Herstellung von Möbeln, Schmuck, Musikinstrumenten, Sportgeräten, Spielwaren und sonstigen Erzeugnissen	464	61	79	182	32	45	2	17	23	3	16	4
37 Rückgewinnung und Vorbereitung für die Wiederverwertung (Recycling)	15	-	-	1	-	2	1	9	1	1	-	-
40 Energieversorgung	157	15	15	15	19	27	-	25	17	5	16	3
41 Wasserversorgung	3	-	-	-	-	-	-	1	1	-	1	-
45 Baugewerbe	1323	157	179	234	147	210	9	139	96	60	56	36
50 Handel, Instandhaltung und Reparatur von Automobilen; Tankstellen	277	43	36	36	13	56	1	35	33	8	12	4
51 Handelsvermittlung und Grosshandel	399	69	51	42	23	63	7	48	34	18	32	12
52 Detailhandel; Reparatur von Gebrauchsgütern	775	159	106	87	58	134	5	82	69	23	38	14
55 Gastgewerbe	582	149	92	70	53	99	7	43	37	6	9	17
60 Landverkehr, Transport in Rohrfernleitungen	180	17	26	14	31	17	4	15	32	5	14	5
61 Schifffahrt	-	-	-	-	-	-	-	-	-	-	-	-
62 Luftfahrt	15	2	3	6	-	1	-	1	-	-	1	1
63 Hilfs- und Nebentätigkeiten für den Verkehr; Reisebüros	105	19	11	9	7	21	1	15	11	5	6	-
64 Nachrichtenübermittlung	207	20	23	24	21	30	4	21	20	14	17	13
65 Kreditgewerbe	1086	218	162	139	86	166	9	84	85	40	67	30
66 Versicherungsgewerbe	98	17	15	9	11	11	2	9	8	5	9	2



Branche	Total	Wohngemeinde										
		Vaduz	Triesen	Balzers	Triesenberg	Schaan	Planken	Eschen	Mauren	Gamprin	Ruggell	Schellenberg
67 Mit dem Kredit- und Versicherungsgewerbe verbundene Tätigkeiten	37	10	6	2	3	7	-	4	2	2	1	-
70 Immobilienwesen	27	8	3	-	1	8	1	1	1	1	1	2
71 Vermietung beweglicher Sachen ohne Bedienungspersonal	4	-	-	2	-	-	-	2	-	-	-	-
72 Informatikdienste	115	18	14	11	3	25	3	14	10	6	9	2
73 Forschung und Entwicklung	12	2	1	2	-	4	-	-	2	-	1	-
74.7 Reinigungsgewerbe	64	14	9	7	6	12	-	6	3	3	4	-
74.8 Einbringung von sonstigen Dienstleistungen	147	31	26	11	12	37	2	14	9	3	1	1
74A Rechtsberatung, Wirtschaftsprüfung, Steuerberatung und Treuhand	915	232	133	129	73	139	9	63	62	21	41	13
74B Markt- und Meinungsforschung	150	30	30	14	15	25	4	11	10	2	6	3
74C Architektur und Ingenieurbüros	382	53	62	60	41	65	3	33	42	8	12	3
74D Werbung, Personal- und Stellenvermittlung	70	11	10	3	3	14	2	7	15	3	1	1
75 Öffentliche Verwaltung, Landesverteidigung, Sozialversicherung	1155	178	137	168	91	177	14	151	87	49	61	42
80 Unterrichtswesen	608	98	70	66	44	114	9	80	58	28	20	21
85 Gesundheits- und Sozialwesen	865	127	119	136	40	156	12	95	96	23	41	20
90 Abwasserreinigung, Abfallbeseitigung und sonstige Entsorgung	29	3	3	-	2	8	-	6	2	3	1	1
91 Interessenvertretungen und sonstige Vereinigungen	137	20	14	14	10	20	2	12	7	7	1	30
92 Unterhaltung, Kultur und Sport	155	21	21	17	18	25	2	15	16	10	5	5
93 Persönliche Dienstleistungen	153	28	27	36	9	24	1	9	5	7	2	5
95 Private Haushalte	103	27	5	9	9	16	3	12	11	4	5	2
99 Exterritoriale Organisationen und Körperschaften	41	-	-	-	-	-	1	5	28	1	4	2
<b>In FL tätig</b>	<b>13975</b>	<b>2249</b>	<b>1833</b>	<b>1835</b>	<b>1103</b>	<b>2390</b>	<b>153</b>	<b>1475</b>	<b>1344</b>	<b>496</b>	<b>695</b>	<b>402</b>
<b>Im Ausland tätig</b>	<b>959</b>	<b>122</b>	<b>139</b>	<b>141</b>	<b>45</b>	<b>150</b>	<b>7</b>	<b>122</b>	<b>101</b>	<b>32</b>	<b>75</b>	<b>25</b>
<b>Total</b>	<b>14934</b>	<b>2371</b>	<b>1972</b>	<b>1976</b>	<b>1148</b>	<b>2540</b>	<b>160</b>	<b>1597</b>	<b>1445</b>	<b>528</b>	<b>770</b>	<b>427</b>

## Wohnbevölkerung nach Erwerbsbranche, Geschlecht und Heimatstaat

Branche	Total	Geschlecht		Heimatstaat												
		M	W	Schweiz	Belgien	Dänemark	Deutschland	Finnland	Frankreich	Griechenland	Grossbritannien	Irland	Island	Italien		
01 Landwirtschaft, Jagd und damit verbundene Dienstleistungen	241	195	46	18	-	-	3	-	-	-	-	-	-	-	-	9
02 Forstwirtschaft	62	58	4	6	-	-	-	-	-	-	-	-	-	-	-	1
05 Fischerei und Fischzucht	-	-	-	-	-	-	-	-	-	-	-	-	-	-	-	-
14 Gewinnung von Steinen und Erden, sonstiger Bergbau	38	30	8	2	-	-	-	-	-	1	-	-	-	-	-	-
15 Herstellung von Nahrungsmitteln und Getränken	513	334	179	28	-	-	17	-	2	12	-	-	-	-	-	24
17 Textilgewerbe	82	24	58	9	-	-	-	-	-	-	-	-	-	-	-	2
18 Herstellung von Bekleidung und Pelzwaren	9	1	8	1	-	-	-	-	-	-	-	-	-	-	-	-
Nichtzugeordnete Arbeitgeber	-	-	-	-	-	-	-	-	-	-	-	-	-	-	-	-
20 Be- und Verarbeitung von Holz (ohne Herstellung von Möbeln)	246	212	34	25	-	-	4	-	-	1	-	-	-	-	-	9
Unbekannte Tätigkeit	-	-	-	-	-	-	-	-	-	-	-	-	-	-	-	-
21 Papier- und Kartongewerbe	13	12	1	4	-	-	1	-	-	-	-	-	-	-	-	-
22 Verlagsgewerbe, Druckgewerbe, Vervielfältigung von bespielten Ton-, Bild- und Datenträgern	232	133	99	26	-	-	13	-	1	-	-	-	-	-	-	2
24 Chemische Industrie	74	53	21	16	-	-	9	-	1	-	-	-	-	-	-	3
25 Herstellung von Gummi- und Kunststoffwaren	36	24	12	4	-	-	1	-	-	1	-	-	-	-	-	-
26 Herstellung von sonstigen Produkten aus nichtmetallischen Mineralien	293	105	188	31	-	-	7	-	-	1	-	-	-	-	-	18
27 Erzeugung und Bearbeitung von Metall	7	6	1	1	-	-	-	-	-	-	-	-	-	-	-	-
28 Herstellung von Metallerzeugnissen (ohne Maschinenbau)	550	437	113	62	-	-	12	-	2	9	-	-	-	-	-	20
29 Maschinenbau	876	648	228	138	-	1	30	-	2	-	-	-	-	-	-	21
30 Herstellung von Büromaschinen, Datenverarbeitungsgeräten und -einrichtungen	14	9	5	3	-	-	-	-	-	-	-	-	-	-	-	-
31 Herstellung von Geräten der Elektrizitätserzeugung, -verteilung u.ä.	130	70	60	18	-	-	11	-	1	2	-	-	-	-	-	9
32 Herstellung von Geräten der Radio-, Fernseh- und Nachrichtentechnik	43	17	26	9	-	-	1	-	-	-	-	-	-	-	-	-
33 Herstellung von medizinischen Geräten, Präzisionsinstrumenten; optischen Geräten und Uhren	410	212	198	43	-	1	29	-	1	6	-	-	-	-	1	1
34 Herstellung von Automobilen, Anhängern und Zubehör	366	281	85	38	-	-	22	-	4	1	-	-	-	-	-	-
35 Herstellung von sonstigen Fahrzeugen	12	5	7	3	-	-	4	-	-	-	-	-	-	-	-	-
36 Herstellung von Möbeln, Schmuck, Musikinstrumenten, Sportgeräten, Spielwaren und sonstigen Erzeugnissen	470	364	106	109	-	-	26	-	-	-	-	1	-	-	-	1
37 Rückgewinnung und Vorbereitung für die Wiederverwertung (Recycling)	15	11	4	-	-	-	1	-	-	-	-	-	-	-	-	-
40 Energieversorgung	157	130	27	13	-	-	2	-	-	-	-	-	-	-	-	-
41 Wasserversorgung	3	3	-	-	-	-	-	-	-	-	-	-	-	-	-	-
45 Baugewerbe	1426	1267	159	130	-	-	6	-	2	1	-	-	-	-	-	13
50 Handel, Instandhaltung und Reparatur von Automobilen; Tankstellen	313	269	44	46	-	-	3	-	-	2	-	-	-	-	-	1
51 Handelsvermittlung und Grosshandel	430	258	172	94	1	1	16	-	3	1	-	-	-	-	-	1
52 Detailhandel; Reparatur von Gebrauchsgütern	893	372	521	143	-	-	25	-	1	1	1	-	-	-	-	2
55 Gastgewerbe	634	249	385	56	1	9	54	-	7	-	3	-	-	-	-	2
60 Landverkehr, Transport in Rohrfernleitungen	205	180	25	37	-	-	1	-	-	-	-	-	-	-	-	-
61 Schifffahrt	-	-	-	-	-	-	-	-	-	-	-	-	-	-	-	-
62 Luftfahrt	15	6	9	4	-	-	2	-	-	-	-	-	-	-	-	-
63 Hilfs- und Nebentätigkeiten für den Verkehr; Reisebüros	107	57	50	23	-	-	3	-	1	-	1	-	-	-	-	-
64 Nachrichtenübermittlung	210	97	113	28	-	-	1	-	-	1	-	-	-	-	-	-
65 Kreditgewerbe	1086	572	514	118	-	-	21	-	1	1	1	-	-	-	-	8
66 Versicherungsgewerbe	99	63	36	18	-	-	2	-	-	-	-	-	-	-	-	-
67 Mit dem Kredit- und Versicherungsgewerbe verbundene Tätigkeiten	38	23	15	7	-	-	-	-	-	-	-	-	-	-	-	-
70 Immobilienwesen	31	17	14	6	-	-	1	-	-	-	-	-	-	-	-	-
71 Vermietung beweglicher Sachen ohne Bedienungspersonal	5	5	-	-	-	-	-	-	-	-	-	-	-	-	-	-

Heimatstaat																		Bran- che
Luxem- burg	Nieder- lande	Norwegen	Öster- reich	Portugal	Schweden	Spanien	Bosnien- Herzegowina	Jugoslawien BR	Kroatien	Mazedonien	Slowenien	Türkei	USA	Brasilien	Vietnam	Andere	Liechten- stein	
-	-	-	5	2	-	-	1	5	1	-	-	-	-	33	-	1	167	01
-	-	-	2	-	-	-	1	2	-	-	-	-	-	-	-	-	50	02
-	-	-	3	-	-	3	1	3	-	1	-	-	-	-	-	-	24	05
-	-	-	31	84	-	53	19	17	3	4	3	93	-	1	-	5	117	14
-	-	-	5	-	-	3	4	4	2	2	-	20	-	-	-	1	30	15
-	-	-	-	-	-	-	-	-	-	-	-	-	-	-	-	-	8	17
-	1	-	16	1	-	-	-	13	1	4	-	5	-	-	-	2	164	18
-	-	-	-	-	-	-	-	-	-	-	-	-	-	-	-	-	-	20
-	-	-	2	-	-	-	-	-	-	-	-	-	-	-	-	-	6	21
-	1	2	12	-	-	1	-	-	-	1	-	1	-	-	-	-	172	22
-	-	-	6	-	-	1	-	1	1	-	1	-	-	-	-	-	35	24
-	-	-	3	-	-	1	2	-	-	1	-	7	-	-	-	1	15	25
-	1	-	24	16	1	5	-	7	10	2	-	43	-	1	-	4	125	26
-	-	1	1	-	-	-	-	-	-	-	-	-	-	-	-	-	3	27
-	1	-	42	2	-	2	6	11	6	1	1	40	-	1	-	9	319	28
-	3	-	81	9	-	6	8	23	6	-	2	11	3	-	-	2	523	29
-	-	-	1	-	-	-	-	-	-	-	-	-	-	-	-	-	10	30
-	-	-	15	3	-	-	2	-	2	1	-	4	1	1	-	7	57	31
-	-	-	3	3	-	2	-	1	-	-	-	2	-	-	-	3	16	32
-	2	-	35	9	-	6	4	5	2	1	5	11	-	-	8	4	220	33
-	1	-	39	3	-	5	9	16	12	2	6	20	1	-	2	4	175	34
-	-	-	-	-	-	-	-	-	-	-	-	2	-	-	-	-	3	35
-	1	-	26	1	-	3	2	5	1	-	4	3	1	-	3	5	265	36
-	-	-	1	-	-	-	1	1	-	-	-	-	-	-	-	-	8	37
-	-	-	6	-	-	1	-	-	-	-	-	1	-	-	1	-	132	40
-	-	-	-	-	-	-	-	-	-	-	-	-	-	-	-	-	3	41
-	1	-	78	7	-	45	19	67	4	5	3	14	-	1	-	7	879	45
-	1	-	21	2	-	1	1	5	1	2	2	7	-	-	-	2	201	46
2	-	-	34	1	1	2	1	1	-	1	-	4	4	-	1	2	250	51
-	2	-	97	20	1	6	3	5	2	2	1	11	-	2	-	9	541	52
-	3	1	153	78	-	26	5	5	7	1	1	5	-	2	-	26	166	55
-	-	-	10	-	-	1	-	3	1	-	-	1	-	-	-	-	148	60
-	-	-	-	-	-	-	-	-	-	-	-	-	-	-	-	-	-	61
-	-	-	-	-	-	-	-	-	-	-	-	-	-	-	-	-	9	62
-	-	-	7	-	-	1	1	1	2	-	1	-	-	-	-	-	64	63
-	1	-	8	1	-	-	-	-	-	-	-	-	-	-	-	1	169	64
-	1	-	38	1	1	2	1	-	-	-	2	2	-	-	-	2	868	65
-	-	-	5	-	-	-	-	-	1	-	-	-	1	-	-	-	72	66
-	-	-	6	-	-	-	-	-	-	-	-	-	-	-	-	1	24	67
-	-	-	-	-	-	-	-	-	-	-	-	-	-	-	-	-	-	70
-	-	-	2	-	-	-	-	-	-	-	-	-	-	-	-	-	22	71
-	-	-	-	-	-	-	-	-	-	-	-	-	-	-	-	-	4	

Branche	Total	Geschlecht		Heimatstaat												
		M	W	Schweiz	Belgien	Dänemark	Deutschland	Finnland	Frankreich	Griechenland	Grossbritannien	Irland	Island	Italien		
72 Informatikdienste	123	93	30	31	-	-	5	-	2	-	-	-	-	-	-	-
73 Forschung und Entwicklung	15	10	5	2	-	-	2	-	-	-	-	-	-	-	-	-
74.7 Reinigungsgewerbe	74	38	36	6	-	-	-	-	-	-	-	-	-	-	-	9
74.8 Einbringung von sonstigen Dienstleistungen	176	96	80	36	-	-	8	-	-	-	2	2	-	-	-	2
74A Rechtsberatung, Wirtschaftsprüfung, Steuerberatung und Treuhand	953	424	529	124	-	1	24	-	2	4	3	-	-	-	-	13
74B Markt- und Meinungsforschung	174	106	68	50	-	-	13	-	1	2	-	-	-	-	-	-
74C Architektur und Ingenieurbüros	430	336	94	68	-	-	14	-	1	-	-	-	-	-	-	2
74D Werbung, Personal- und Stellenvermittlung	83	45	38	17	-	-	4	-	-	-	-	-	-	-	-	2
75 Öffentliche Verwaltung; Landesverteidigung, Sozialversicherung	1155	650	505	59	-	-	15	-	-	-	-	-	-	-	-	11
80 Unterrichtswesen	618	281	337	92	1	1	36	-	1	-	4	1	-	-	-	2
85 Gesundheits- und Sozialwesen	932	215	717	107	2	6	39	-	1	3	2	-	-	-	-	13
90 Abwasserreinigung, Abfallbeseitigung und sonstige Entsorgung	30	24	6	1	-	-	-	-	-	-	-	-	-	-	-	1
91 Interessenvertretungen und sonstige Vereinigungen	138	46	92	37	-	-	22	-	2	-	-	-	-	-	-	3
92 Unterhaltung, Kultur und Sport	200	101	99	24	-	-	18	-	-	-	3	-	-	-	-	1
93 Persönliche Dienstleistungen	224	53	171	20	-	-	2	-	1	1	-	-	-	-	-	15
95 Private Haushalte	104	21	83	12	-	-	12	-	-	-	-	-	-	-	-	7
99 Exterritoriale Organisationen und Körperschaften	42	39	3	39	-	-	-	-	-	-	-	-	-	-	-	-
In FL tätig	14867	8769	6098	1718	5	19	504	-	36	50	20	3	1	-	-	49
Im Ausland tätig	988	618	370	324	-	1	38	-	4	1	1	-	-	-	-	14
Total	15855	9387	6468	2042	5	20	542	-	40	51	21	3	1	-	-	50
Arbeitslose	587	318	269	245	75	-	-	38	-	5	2	1	-	-	-	-
Kinder, Schüler, Studenten	7927	3996	3931	5599	726	7	1	205	-	7	18	3	1	-	-	-
Hausfrauen, Hausmänner	3699	401	3298	2195	548	4	5	123	-	6	5	4	3	-	-	-
Rentner, Pensionierte	3947	1526	2421	2990	474	-	2	166	-	5	7	4	-	-	-	-
Total	32015	15628	16387	20868	3865	1	893	6	47	7	2028	385	18	-	-	30

Heimatstaat																		Bran- che
Luxem- burg	Nieder- lande	Norwegen	Öster- reich	Portugal	Schweden	Spanien	Bosnien- Herzegowina	Jugoslawien BR	Kroatien	Mazedonien	Slowenien	Türkei	USA	Brasilien	Vietnam	Andere	Liechten- stein	
-	-	-	5	-	-	-	-	-	-	-	-	-	-	-	-	1	79	72
-	-	-	-	-	-	-	-	-	-	-	-	-	-	-	-	-	11	73
-	1	-	3	3	-	5	4	4	-	-	-	1	-	-	-	-	38	74.7
-	1	-	23	1	-	-	-	1	-	-	-	-	3	-	-	3	94	74.8
-	-	-	76	1	-	3	2	3	1	-	1	1	3	-	1	3	687	74A
-	-	-	19	-	-	-	-	-	-	-	-	1	1	-	-	1	86	74B
-	1	1	24	2	-	-	1	1	-	-	-	-	-	-	1	-	314	74C
-	1	-	10	1	-	-	-	-	-	-	-	-	-	-	-	1	47	74D
-	-	-	33	2	-	2	2	-	1	1	1	-	-	-	-	1	1027	75
-	-	-	36	-	2	2	-	-	2	-	2	-	5	-	-	8	423	80
-	4	-	88	8	5	1	3	6	4	1	1	3	1	1	-	4	629	85
-	-	-	1	-	-	-	-	-	-	-	1	1	-	-	-	-	25	90
-	-	-	12	1	-	-	-	-	-	-	-	-	-	-	-	6	55	91
-	2	-	21	1	-	1	-	-	1	-	-	1	-	2	-	19	106	92
-	-	-	16	9	-	6	2	3	2	-	2	14	-	1	1	1	128	93
-	-	-	42	1	-	2	-	1	-	-	-	-	-	1	-	1	25	95
-	-	-	-	-	-	-	-	-	-	-	-	-	-	-	-	2	1	99
2	27	5	1162	272	9	196	104	219	74	33	40	322	23	47	18	144	9324	
-	3	-	65	1	2	2	1	1	2	-	-	7	1	-	-	5	515	
2	30	5	1227	273	11	198	105	220	76	33	40	329	24	47	18	149	9839	
30	-	-	-	38	10	1	11	12	26	4	7	3	67	1	-	3	8	
220	-	6	-	332	91	4	72	50	163	23	22	11	287	18	1	12	48	
87	3	7	2	271	11	2	15	13	167	5	14	5	121	12	5	5	61	
52	1	4	-	160	-	-	8	5	14	4	1	5	31	6	-	3	5	
185	16	590	112	77	64	835	61	53	41	28	1074	-	63	83	33	7	271	

## Wohnbevölkerung nach Erwerbsbranche und Wohngemeinde

Branche	Total	Wohngemeinde										
		Vaduz	Triesen	Balzers	Triesenberg	Schaan	Planken	Eschen	Mauren	Gamprin	Ruggell	Schellenberg
01. Landwirtschaft, Jagd und damit verbundene Dienstleistungen	241	31.	15	33	23	45	-	28	12	13	29	12
02. Forstwirtschaft	62	6	5	8	17	4	3	7	7	1	3	1
05. Fischerei und Fischzucht	-	-	-	-	-	-	-	-	-	-	-	-
14. Gewinnung von Steinen und Erden, sonstiger Bergbau	38	9	4	4	7	5	-	4	1	-	1	3
15. Herstellung von Nahrungsmitteln und Getränken	513	71	50	30	8	151	3	80	53	19	25	23
17. Textilgewerbe	82	24	4	3	4	14	-	11	10	2	6	4
18. Herstellung von Bekleidung und Pelzwaren	9	3	-	-	-	2	1	1	-	1	-	1
Nichtzugeordnete Arbeitgeber	-	-	-	-	-	-	-	-	-	-	-	-
20. Be- und Verarbeitung von Holz (ohne Herstellung von Möbeln)	246	30	31	27	26	41	1	21	26	12	22	9
Unbekannte Tätigkeit	-	-	-	-	-	-	-	-	-	-	-	-
21. Papier- und Kartongewerbe	13	3	4	1	-	1	-	1	2	-	1	-
22. Verlagsgewerbe, Druckgewerbe, Vervielfältigung von bespielten Ton-, Bild- und Datenträgern	232	44	33	15	12	51	5	25	22	4	17	4
24. Chemische Industrie	74	7	7	2	3	16	2	15	11	2	8	1
25. Herstellung von Gummi- und Kunststoffwaren	36	4	1	2	1	3	1	8	6	4	2	4
26. Herstellung von sonstigen Produkten aus nichtmetallischen Mineralien	293	33	82	58	17	40	1	15	32	8	6	1
27. Erzeugung und Bearbeitung von Metall	7	1	-	2	-	1	-	1	1	1	-	-
28. Herstellung von Metallerzeugnissen (ohne Maschinenbau)	550	61	71	107	35	80	5	57	58	18	30	28
29. Maschinenbau	876	95	98	78	91	160	13	92	144	23	60	22
30. Herstellung von Büromaschinen, Datenverarbeitungsgeräten und -einrichtungen	14	1	1	7	1	-	-	2	1	1	-	-
31. Herstellung von Geräten der Elektrizitätserzeugung, -verteilung u.ä.	130	7	14	17	5	29	2	19	19	7	8	3
32. Herstellung von Geräten der Radio-, Fernseh- und Nachrichtentechnik	43	5	5	3	-	11	-	5	5	3	5	1
33. Herstellung von medizinischen Geräten, Präzisionsinstrumenten; optischen Geräten und Uhren	410	60	42	31	27	112	4	47	40	13	23	11
34. Herstellung von Automobilen, Anhängern und Zubehör	366	46	28	13	9	40	1	96	68	24	29	12
35. Herstellung von sonstigen Fahrzeugen	12	-	-	1	-	1	-	2	2	4	1	1
36. Herstellung von Möbeln, Schmuck, Musikinstrumenten, Sportgeräten, Spielwaren und sonstigen Erzeugnissen	470	63	82	182	33	45	2	17	23	3	16	4
37. Rückgewinnung und Vorbereitung für die Wiederverwertung (Recycling)	15	-	-	1	-	2	1	9	1	1	-	-
40. Energieversorgung	157	15	15	15	19	27	-	25	17	5	16	3
41. Wasserversorgung	3	-	-	-	-	-	-	1	1	-	1	-
45. Baugewerbe	1426	165	188	252	163	221	13	152	104	66	62	40
50. Handel, Instandhaltung und Reparatur von Automobilen; Tankstellen	313	45	43	39	15	63	2	40	39	9	14	4
51. Handelsvermittlung und Grosshandel	430	71	55	48	26	70	8	52	35	21	32	12
52. Detailhandel; Reparatur von Gebrauchsgütern	893	184	121	97	65	151	7	93	89	28	44	14
55. Gastgewerbe	634	155	99	77	65	104	8	48	40	8	11	19
60. Landverkehr, Transport in Rohrfernleitungen	205	18	31	20	34	19	4	17	35	5	14	8
61. Schifffahrt	-	-	-	-	-	-	-	-	-	-	-	-
62. Luftfahrt	15	2	3	6	-	1	-	1	-	-	1	1
63. Hilfs- und Nebentätigkeiten für den Verkehr; Reisebüros	107	20	11	9	7	22	1	15	11	5	6	-
64. Nachrichtenübermittlung	210	20	26	24	21	30	4	21	20	14	17	13
65. Kreditgewerbe	1086	218	162	139	86	166	9	84	85	40	67	30
66. Versicherungsgewerbe	99	17	16	9	11	11	2	9	8	5	9	2

Branche	Total	Wohngemeinde										
		Vaduz	Triesen	Balzers	Triesenberg	Schaan	Planken	Eschen	Mauren	Gamprin	Ruggell	Schellenberg
67 Mit dem Kredit- und Versicherungsgewerbe verbundene Tätigkeiten	38	10	7	2	3	7	-	4	2	2	1	-
70 Immobilienwesen	31	9	3	-	1	10	1	2	1	1	1	2
71 Vermietung beweglicher Sachen ohne Bedienungspersonal	5	1	-	2	-	-	-	2	-	-	-	-
72 Informatikdienste	123	19	15	13	4	26	3	14	12	6	9	2
73 Forschung und Entwicklung	15	2	1	2	-	6	-	1	2	-	1	-
74.7 Reinigungsgewerbe	74	14	12	8	6	14	-	7	5	3	5	-
74.8 Einbringung von sonstigen Dienstleistungen	176	38	32	13	14	42	2	16	12	4	2	1
74A Rechtsberatung, Wirtschaftsprüfung, Steuerberatung und Treuhand	953	240	137	136	74	146	9	72	63	22	41	13
74B Markt- und Meinungsforschung	174	35	38	15	17	29	4	13	10	3	7	3
74C Architektur und Ingenieurbüros	430	60	72	65	42	74	3	38	46	8	15	7
74D Werbung, Personal- und Stellenvermittlung	83	14	12	4	3	16	3	9	15	4	2	1
75 Öffentliche Verwaltung; Landesverteidigung, Sozialversicherung	1155	178	137	168	91	177	14	151	87	49	61	42
80 Unterrichtswesen	618	98	72	67	44	117	9	82	60	28	20	21
85 Gesundheits- und Sozialwesen	932	137	129	142	45	173	12	106	103	23	42	20
90 Abwasserreinigung, Abfallbeseitigung und sonstige Entsorgung	30	3	3	-	2	8	-	7	2	3	1	1
91 Interessenvertretungen und sonstige Vereinigungen	138	20	14	14	10	20	2	12	8	7	1	30
92 Unterhaltung, Kultur und Sport	200	32	29	19	21	31	3	22	18	11	8	6
93 Persönliche Dienstleistungen	224	36	37	43	14	45	1	17	12	8	5	6
95 Private Haushalte	104	28	5	9	9	16	3	12	11	4	5	2
99 Exterritoriale Organisationen und Körperschaften	42	-	1	-	-	-	1	5	28	1	4	2
<b>In FL tätig</b>	<b>14867</b>	<b>2380</b>	<b>1959</b>	<b>1937</b>	<b>1185</b>	<b>2540</b>	<b>165</b>	<b>1588</b>	<b>1422</b>	<b>525</b>	<b>741</b>	<b>425</b>
<b>Im Ausland tätig</b>	<b>988</b>	<b>128</b>	<b>144</b>	<b>145</b>	<b>46</b>	<b>156</b>	<b>8</b>	<b>125</b>	<b>103</b>	<b>32</b>	<b>76</b>	<b>25</b>
<b>Total</b>	<b>15855</b>	<b>2508</b>	<b>2103</b>	<b>2082</b>	<b>1231</b>	<b>2696</b>	<b>173</b>	<b>1713</b>	<b>1525</b>	<b>557</b>	<b>817</b>	<b>450</b>
<b>Arbeitslose</b>	<b>587</b>	<b>108</b>	<b>92</b>	<b>59</b>	<b>33</b>	<b>92</b>	<b>1</b>	<b>61</b>	<b>63</b>	<b>32</b>	<b>31</b>	<b>15</b>
<b>Kinder, Schüler, Studenten</b>	<b>7927</b>	<b>1100</b>	<b>975</b>	<b>1069</b>	<b>654</b>	<b>1193</b>	<b>107</b>	<b>940</b>	<b>820</b>	<b>315</b>	<b>487</b>	<b>267</b>
<b>Hausfrauen, Hausmänner</b>	<b>3699</b>	<b>602</b>	<b>496</b>	<b>460</b>	<b>313</b>	<b>590</b>	<b>39</b>	<b>402</b>	<b>348</b>	<b>142</b>	<b>196</b>	<b>111</b>
<b>Rentner, Pensionierte</b>	<b>3947</b>	<b>788</b>	<b>502</b>	<b>448</b>	<b>277</b>	<b>691</b>	<b>27</b>	<b>455</b>	<b>358</b>	<b>127</b>	<b>162</b>	<b>112</b>
<b>Total</b>	<b>32015</b>	<b>5106</b>	<b>4168</b>	<b>4118</b>	<b>2508</b>	<b>5262</b>	<b>347</b>	<b>3571</b>	<b>3114</b>	<b>1173</b>	<b>1693</b>	<b>955</b>

## Wohnbevölkerung nach Erwerbsbranche und Wohngemeinde - männlich

Branche	Total	Wohngemeinde										
		Vaduz	Triesen	Balzers	Triesenberg	Schaan	Planken	Eschen	Mauren	Gamprin	Ruggell	Schellenberg
01 Landwirtschaft, Jagd und damit verbundene Dienstleistungen	195	24	14	30	21	31	-	22	9	12	22	10
02 Forstwirtschaft	58	6	5	8	14	4	3	7	6	1	3	1
05 Fischerei und Fischzucht	-	-	-	-	-	-	-	-	-	-	-	-
14 Gewinnung von Steinen und Erden, sonstiger Bergbau	30	9	2	3	6	3	-	3	1	-	-	3
15 Herstellung von Nahrungsmitteln und Getränken	334	47	33	18	6	93	3	62	31	10	19	12
17 Textilgewerbe	24	5	2	-	2	7	-	3	1	-	2	2
18 Herstellung von Bekleidung und Pelzwaren	1	-	-	-	-	-	-	-	-	1	-	-
Nichtzugeordnete Arbeitgeber	-	-	-	-	-	-	-	-	-	-	-	-
20 Be- und Verarbeitung von Holz (ohne Herstellung von Möbeln)	212	25	27	23	23	32	1	21	23	11	18	8
Unbekannte Tätigkeit	-	-	-	-	-	-	-	-	-	-	-	-
21 Papier- und Kartongewerbe	12	3	4	-	-	1	-	1	2	-	1	-
22 Verlagsgewerbe, Druckgewerbe, Vervielfältigung von bespielten Ton-, Bild- und Datenträgern	133	27	21	7	8	30	2	15	12	2	5	4
24 Chemische Industrie	53	6	5	1	3	10	2	10	8	2	6	-
25 Herstellung von Gummi- und Kunststoffwaren	24	3	1	2	1	3	1	5	4	2	1	1
26 Herstellung von sonstigen Produkten aus nichtmetallischen Mineralien	105	11	27	25	5	9	1	5	10	7	4	1
27 Erzeugung und Bearbeitung von Metall	6	-	-	2	-	1	-	1	1	1	-	-
28 Herstellung von Metallerzeugnissen (ohne Maschinenbau)	437	45	61	83	30	61	4	48	45	16	23	21
29 Maschinenbau	648	68	75	53	49	126	13	69	105	20	51	19
30 Herstellung von Büromaschinen, Datenverarbeitungsgeräten und -einrichtungen	9	1	1	4	1	-	-	1	-	1	-	-
31 Herstellung von Geräten der Elektrizitätserzeugung, -verteilung u.ä.	70	5	7	12	2	14	-	9	10	4	6	1
32 Herstellung von Geräten der Radio-, Fernseh- und Nachrichtentechnik	17	1	1	2	-	3	-	3	2	2	3	-
33 Herstellung von medizinischen Geräten, Präzisionsinstrumenten; optischen Geräten und Uhren	212	30	18	17	10	66	2	24	17	7	16	5
34 Herstellung von Automobilen, Anhängern und Zubehör	281	35	18	8	9	30	1	74	55	15	24	12
35 Herstellung von sonstigen Fahrzeugen	5	-	-	-	-	1	-	1	-	2	1	-
36 Herstellung von Möbeln, Schmuck, Musikinstrumenten, Sportgeräten, Spielwaren und sonstigen Erzeugnissen	364	44	67	136	27	33	1	14	21	3	15	3
37 Rückgewinnung und Vorbereitung für die Wiederverwertung (Recycling)	11	-	-	1	-	2	1	6	1	-	-	-
40 Energieversorgung	130	12	13	12	16	19	-	20	17	3	15	3
41 Wasserversorgung	3	-	-	-	-	-	-	1	1	-	1	-
45 Baugewerbe	1267	151	168	230	150	192	11	132	84	60	53	36
50 Handel, Instandhaltung und Reparatur von Automobilen; Tankstellen	269	38	39	36	15	50	1	36	32	7	13	2
51 Handelsvermittlung und Grosshandel	258	41	33	23	14	43	4	35	27	15	16	7
52 Detailhandel; Reparatur von Gebrauchsgütern	372	74	53	38	31	71	2	33	38	14	14	4
55 Gastgewerbe	249	65	50	23	27	38	3	17	14	5	3	4
60 Landverkehr, Transport in Rohrfernleitungen	180	14	28	18	33	17	4	15	28	3	14	6
61 Schifffahrt	-	-	-	-	-	-	-	-	-	-	-	-
62 Luftfahrt	6	-	1	2	-	1	-	1	-	-	-	1
63 Hilfs- und Nebentätigkeiten für den Verkehr; Reisebüros	57	13	6	4	5	8	-	10	4	3	4	-
64 Nachrichtenübermittlung	97	10	16	10	8	12	-	9	10	9	7	6
65 Kreditgewerbe	572	120	66	76	48	88	7	40	47	22	35	23
66 Versicherungsgewerbe	63	7	13	6	9	6	1	5	4	3	7	2



Branche	Total	Wohngemeinde										
		Vaduz	Triesen	Balzers	Triesenberg	Schaan	Planken	Eschen	Mauren	Gamprin	Ruggell	Schellenberg
67 Mit dem Kredit- und Versicherungsgewerbe verbundene Tätigkeiten	23	5	6	2	-	5	-	2	1	2	-	-
70 Immobilienwesen	17	2	-	-	1	8	1	2	-	-	1	2
71 Vermietung beweglicher Sachen ohne Bedienungspersonal	5	1	-	2	-	-	-	2	-	-	-	-
72 Informatikdienste	93	12	11	12	4	15	3	11	11	4	8	2
73 Forschung und Entwicklung	10	1	1	2	-	4	-	1	-	-	1	-
74.7 Reinigungsgewerbe	38	4	8	3	3	5	-	7	3	1	4	-
74.8 Einbringung von sonstigen Dienstleistungen	96	17	16	8	6	27	1	11	7	1	1	1
74A Rechtsberatung, Wirtschaftsprüfung, Steuerberatung und Treuhand	424	114	64	60	41	56	5	33	20	9	16	6
74B Markt- und Meinungsforschung	106	23	22	9	10	16	2	9	5	2	6	2
74C Architektur und Ingenieurbüros	336	48	55	53	33	56	2	27	35	7	14	6
74D Werbung, Personal- und Stellenvermittlung	45	8	4	3	2	9	2	5	7	3	1	1
75 Öffentliche Verwaltung; Landesverteidigung, Sozialversicherung	650	84	79	97	62	91	7	91	46	29	35	29
80 Unterrichtswesen	281	43	34	32	19	54	4	37	31	11	9	7
85 Gesundheits- und Sozialwesen	215	34	30	24	12	51	3	20	24	8	6	3
90 Abwasserreinigung, Abfallbeseitigung und sonstige Entsorgung	24	2	2	-	1	7	-	6	2	3	-	1
91 Interessenvertretungen und sonstige Vereinigungen	46	6	5	4	6	7	2	7	4	1	1	3
92 Unterhaltung, Kultur und Sport	101	20	17	8	6	18	3	13	6	3	6	1
93 Persönliche Dienstleistungen	53	4	15	10	2	9	-	3	6	3	-	1
95 Private Haushalte	21	8	1	1	1	2	1	5	1	1	-	-
99 Exterritoriale Organisationen und Körperschaften	39	-	1	-	-	-	1	4	26	1	4	2
<b>In FL tätig</b>	<b>8769</b>	<b>1296</b>	<b>1156</b>	<b>1152</b>	<b>749</b>	<b>1447</b>	<b>100</b>	<b>986</b>	<b>838</b>	<b>331</b>	<b>466</b>	<b>248</b>
<b>Im Ausland tätig</b>	<b>618</b>	<b>80</b>	<b>90</b>	<b>91</b>	<b>33</b>	<b>98</b>	<b>5</b>	<b>68</b>	<b>67</b>	<b>21</b>	<b>49</b>	<b>16</b>
<b>Total</b>	<b>9387</b>	<b>1376</b>	<b>1246</b>	<b>1243</b>	<b>782</b>	<b>1545</b>	<b>105</b>	<b>1054</b>	<b>905</b>	<b>352</b>	<b>515</b>	<b>264</b>
<b>Arbeitslose</b>	<b>318</b>	<b>56</b>	<b>61</b>	<b>32</b>	<b>20</b>	<b>51</b>	<b>1</b>	<b>25</b>	<b>28</b>	<b>17</b>	<b>16</b>	<b>11</b>
<b>Kinder, Schüler, Studenten</b>	<b>3996</b>	<b>564</b>	<b>491</b>	<b>555</b>	<b>340</b>	<b>590</b>	<b>61</b>	<b>476</b>	<b>390</b>	<b>155</b>	<b>248</b>	<b>126</b>
<b>Hausfrauen, Hausmänner</b>	<b>401</b>	<b>142</b>	<b>47</b>	<b>37</b>	<b>22</b>	<b>60</b>	<b>2</b>	<b>33</b>	<b>28</b>	<b>14</b>	<b>8</b>	<b>8</b>
<b>Rentner, Pensionierte</b>	<b>1526</b>	<b>282</b>	<b>201</b>	<b>163</b>	<b>97</b>	<b>269</b>	<b>11</b>	<b>179</b>	<b>156</b>	<b>61</b>	<b>63</b>	<b>44</b>
<b>Total</b>	<b>15628</b>	<b>2420</b>	<b>2046</b>	<b>2030</b>	<b>1261</b>	<b>2515</b>	<b>180</b>	<b>1767</b>	<b>1507</b>	<b>599</b>	<b>850</b>	<b>453</b>

## Wohnbevölkerung nach Erwerbsbranche und Wohngemeinde - weiblich

Branche	Total	Wohngemeinde										
		Vaduz	Triesen	Balzers	Triesenberg	Schaan	Planken	Eschen	Mauren	Gamprin	Ruggell	Schellenberg
01 Landwirtschaft, Jagd und damit verbundene Dienstleistungen	46	7	1	3	2	14	-	6	3	1	7	2
02 Forstwirtschaft	4	-	-	-	3	-	-	-	1	-	-	-
05 Fischerei und Fischzucht	-	-	-	-	-	-	-	-	-	-	-	-
14 Gewinnung von Steinen und Erden, sonstiger Bergbau	8	-	2	1	1	2	-	1	-	-	1	-
15 Herstellung von Nahrungsmitteln und Getränken	179	24	17	12	2	58	-	18	22	9	6	11
17 Textilgewerbe	58	19	2	3	2	7	-	8	9	2	4	2
18 Herstellung von Bekleidung und Pelzwaren	8	3	-	-	-	2	1	1	-	-	-	1
Nichtzugeordnete Arbeitgeber	-	-	-	-	-	-	-	-	-	-	-	-
20 Be- und Verarbeitung von Holz (ohne Herstellung von Möbeln)	34	5	4	4	3	9	-	-	3	1	4	1
Unbekannte Tätigkeit	-	-	-	-	-	-	-	-	-	-	-	-
21 Papier- und Kartongewerbe	1	-	-	1	-	-	-	-	-	-	-	-
22 Verlagsgewerbe, Druckgewerbe, Vervielfältigung von bespielten Ton-, Bild- und Datenträgern	99	17	12	8	4	21	3	10	10	2	12	-
24 Chemische Industrie	21	1	2	1	-	6	-	5	3	-	2	1
25 Herstellung von Gummi- und Kunststoffwaren	12	1	-	-	-	-	-	3	2	2	1	3
26 Herstellung von sonstigen Produkten aus nichtmetallischen Mineralien	188	22	55	33	12	31	-	10	22	1	2	-
27 Erzeugung und Bearbeitung von Metall	1	1	-	-	-	-	-	-	-	-	-	-
28 Herstellung von Metallerzeugnissen (ohne Maschinenbau)	113	16	10	24	5	19	1	9	13	2	7	7
29 Maschinenbau	228	27	23	25	42	34	-	23	39	3	9	3
30 Herstellung von Büromaschinen, Datenverarbeitungsgeräten und -einrichtungen	5	-	-	3	-	-	-	1	1	-	-	-
31 Herstellung von Geräten der Elektrizitätserzeugung, -verteilung u.ä.	60	2	7	5	3	15	2	10	9	3	2	2
32 Herstellung von Geräten der Radio-, Fernseh- und Nachrichtentechnik	26	4	4	1	-	8	-	2	3	1	2	1
33 Herstellung von medizinischen Geräten, Präzisionsinstrumenten; optischen Geräten und Uhren	198	30	24	14	17	46	2	23	23	6	7	6
34 Herstellung von Automobilen, Anhängern und Zubehör	85	11	10	5	-	10	-	22	13	9	5	-
35 Herstellung von sonstigen Fahrzeugen	7	-	-	1	-	-	-	1	2	2	-	1
36 Herstellung von Möbeln, Schmuck, Musikinstrumenten, Sportgeräten, Spielwaren und sonstigen Erzeugnissen	106	19	15	46	6	12	1	3	2	-	1	1
37 Rückgewinnung und Vorbereitung für die Wiederverwertung (Recycling)	4	-	-	-	-	-	-	3	-	1	-	-
40 Energieversorgung	27	3	2	3	3	8	-	5	-	2	1	-
41 Wasserversorgung	-	-	-	-	-	-	-	-	-	-	-	-
45 Baugewerbe	159	14	20	22	13	29	2	20	20	6	9	4
50 Handel, Instandhaltung und Reparatur von Automobilen; Tankstellen	44	7	4	3	-	13	1	4	7	2	1	2
51 Handelsvermittlung und Grosshandel	172	30	22	25	12	27	4	17	8	6	16	5
52 Detailhandel; Reparatur von Gebrauchsgütern	521	110	68	59	34	80	5	60	51	14	30	10
55 Gastgewerbe	385	90	49	54	38	66	5	31	26	3	8	15
60 Landverkehr, Transport in Rohrfernleitungen	25	4	3	2	1	2	-	2	7	2	-	2
61 Schifffahrt	-	-	-	-	-	-	-	-	-	-	-	-
62 Luftfahrt	9	2	2	4	-	-	-	-	-	-	1	-
63 Hilfs- und Nebentätigkeiten für den Verkehr; Reisebüros	50	7	5	5	2	14	1	5	7	2	2	-
64 Nachrichtenübermittlung	113	10	10	14	13	18	4	12	10	5	10	7
65 Kreditgewerbe	514	98	96	63	38	78	2	44	38	18	32	7
66 Versicherungsgewerbe	36	10	3	3	2	5	1	4	4	2	2	-

Branche	Total	Wohngemeinde										
		Vaduz	Triesen	Balzers	Triesenberg	Schaan	Planken	Eschen	Mauren	Gamprin	Ruggell	Schellenberg
67 Mit dem Kredit- und Versicherungsgewerbe verbundene Tätigkeiten	15	5	1	-	3	2	-	2	1	-	1	-
70 Immobilienwesen	14	7	3	-	-	2	-	-	1	1	-	-
71 Vermietung beweglicher Sachen ohne Bedienungspersonal	-	-	-	-	-	-	-	-	-	-	-	-
72 Informatikdienste	30	7	4	1	-	11	-	3	1	2	1	-
73 Forschung und Entwicklung	5	1	-	-	-	2	-	-	2	-	-	-
74.7 Reinigungsgewerbe	36	10	4	5	3	9	-	-	2	2	1	-
74.8 Einbringung von sonstigen Dienstleistungen	80	21	16	5	8	15	1	5	5	3	1	-
74A Rechtsberatung, Wirtschaftsprüfung, Steuerberatung und Treuhand	529	126	73	76	33	90	4	39	43	13	25	7
74B Markt- und Meinungsforschung	68	12	16	6	7	13	2	4	5	1	1	1
74C Architektur und Ingenieurbüros	94	12	17	12	9	18	1	11	11	1	1	1
74D Werbung, Personal- und Stellenvermittlung	38	6	8	1	1	7	1	4	8	1	1	-
75 Öffentliche Verwaltung; Landesverteidigung, Sozialversicherung	505	94	58	71	29	86	7	60	41	20	26	13
80 Unterrichtswesen	337	55	38	35	25	63	5	45	29	17	11	14
85 Gesundheits- und Sozialwesen	717	103	99	118	33	122	9	86	79	15	36	17
90 Abwasserreinigung, Abfallbeseitigung und sonstige Entsorgung	6	1	1	-	1	1	-	1	-	-	1	-
91 Interessenvertretungen und sonstige Vereinigungen	92	14	9	10	4	13	-	5	4	6	-	27
92 Unterhaltung, Kultur und Sport	99	12	12	11	15	13	-	9	12	8	2	5
93 Persönliche Dienstleistungen	171	32	22	33	12	36	1	14	6	5	5	5
95 Private Haushalte	83	20	4	8	8	14	2	7	10	3	5	2
99 Exterritoriale Organisationen und Körperschaften	3	-	-	-	-	-	-	1	2	-	-	-
<b>In FL tätig</b>	<b>6098</b>	<b>1084</b>	<b>803</b>	<b>785</b>	<b>436</b>	<b>1093</b>	<b>65</b>	<b>602</b>	<b>584</b>	<b>194</b>	<b>275</b>	<b>177</b>
<b>Im Ausland tätig</b>	<b>370</b>	<b>48</b>	<b>54</b>	<b>54</b>	<b>13</b>	<b>58</b>	<b>3</b>	<b>57</b>	<b>36</b>	<b>11</b>	<b>27</b>	<b>9</b>
<b>Total</b>	<b>6468</b>	<b>1132</b>	<b>857</b>	<b>839</b>	<b>449</b>	<b>1151</b>	<b>68</b>	<b>659</b>	<b>620</b>	<b>205</b>	<b>302</b>	<b>186</b>
<b>Arbeitslose</b>	<b>269</b>	<b>52</b>	<b>31</b>	<b>27</b>	<b>13</b>	<b>41</b>		<b>36</b>	<b>35</b>	<b>15</b>	<b>15</b>	<b>4</b>
<b>Kinder, Schüler, Studenten</b>	<b>3931</b>	<b>536</b>	<b>484</b>	<b>514</b>	<b>314</b>	<b>603</b>	<b>46</b>	<b>464</b>	<b>430</b>	<b>160</b>	<b>239</b>	<b>141</b>
<b>Hausfrauen, Hausmänner</b>	<b>3298</b>	<b>460</b>	<b>449</b>	<b>423</b>	<b>291</b>	<b>530</b>	<b>37</b>	<b>369</b>	<b>320</b>	<b>128</b>	<b>188</b>	<b>103</b>
<b>Rentner, Pensionierte</b>	<b>2421</b>	<b>506</b>	<b>301</b>	<b>285</b>	<b>180</b>	<b>422</b>	<b>16</b>	<b>276</b>	<b>202</b>	<b>66</b>	<b>99</b>	<b>68</b>
<b>Total</b>	<b>16387</b>	<b>2686</b>	<b>2122</b>	<b>2088</b>	<b>1247</b>	<b>2747</b>	<b>167</b>	<b>1804</b>	<b>1607</b>	<b>574</b>	<b>843</b>	<b>502</b>

## Im Ausland tätige Wohnbevölkerung nach Erwerbsbranche, Geschlecht und Heimat

Branche	Total	Liechtensteiner			Ausländer		
		Total	männlich	weiblich	Total	männlich	weiblich
01 Landwirtschaft, Jagd und damit verbundene Dienstleistungen	6	3	1	2	3	2	1
02 Forstwirtschaft	-	-	-	-	-	-	-
05 Fischerei und Fischzucht	-	-	-	-	-	-	-
14 Gewinnung von Steinen und Erden, sonstiger Bergbau	1	-	-	-	1	1	-
15 Herstellung von Nahrungsmitteln und Getränken	8	4	4	-	4	3	1
17 Textilgewerbe	7	-	-	-	7	5	2
18 Herstellung von Bekleidung und Pelzwaren	1	1	1	-	-	-	-
Nichtzugeordnete Arbeitgeber	-	-	-	-	-	-	-
20 Be- und Verarbeitung von Holz (ohne Herstellung von Möbeln)	4	-	-	-	4	4	-
Unbekannte Tätigkeit	-	-	-	-	-	-	-
21 Papier- und Kartongewerbe	11	4	4	-	7	6	1
22 Verlagsgewerbe, Druckgewerbe, Vervielfältigung von bespielten Ton-, Bild- und Datenträgern	15	9	6	3	6	3	3
24 Chemische Industrie	30	15	12	3	15	11	4
25 Herstellung von Gummi- und Kunststoffwaren	6	1	1	-	5	5	-
26 Herstellung von sonstigen Produkten aus nichtmetallischen Mineralien	7	2	2	-	5	5	-
27 Erzeugung und Bearbeitung von Metall	4	3	2	1	1	1	-
28 Herstellung von Metallerzeugnissen (ohne Maschinenbau)	23	14	12	2	9	8	1
29 Maschinenbau	55	26	23	3	29	29	-
30 Herstellung von Büromaschinen, Datenverarbeitungsgeräten und -einrichtungen	-	-	-	-	-	-	-
31 Herstellung von Geräten der Elektrizitätserzeugung, -verteilung u.ä.	8	3	3	-	5	4	1
32 Herstellung von Geräten der Radio-, Fernseh- und Nachrichtentechnik	9	5	5	-	4	3	1
33 Herstellung von medizinischen Geräten, Präzisionsinstrumenten; optischen Geräten und Uhren	18	14	11	3	4	4	-
34 Herstellung von Automobilen, Anhängern und Zubehör	10	3	3	-	7	5	2
35 Herstellung von sonstigen Fahrzeugen	-	-	-	-	-	-	-
36 Herstellung von Möbeln, Schmuck, Musikinstrumenten, Sportgeräten, Spielwaren und sonstigen Erzeugnissen	51	31	26	5	20	19	1
37 Rückgewinnung und Vorbereitung für die Wiederverwertung (Recycling)	-	-	-	-	-	-	-
40 Energieversorgung	4	1	1	-	3	2	1
41 Wasserversorgung	-	-	-	-	-	-	-
45 Baugewerbe	63	27	25	2	36	34	2
50 Handel, Instandhaltung und Reparatur von Automobilen; Tankstellen	18	8	7	1	10	10	-
51 Handelsvermittlung und Grosshandel	56	28	19	9	28	24	4
52 Detailhandel; Reparatur von Gebrauchsgütern	120	65	18	47	55	18	37
55 Gastgewerbe	36	15	4	11	21	9	12
60 Landverkehr, Transport in Rohrfernleitungen	23	12	11	1	11	10	1
61 Schifffahrt	-	-	-	-	-	-	-
62 Luftfahrt	7	3	-	3	4	1	3
63 Hilfs- und Nebentätigkeiten für den Verkehr; Reisebüros	18	12	3	9	6	3	3
64 Nachrichtenübermittlung	21	14	5	9	7	4	3
65 Kreditgewerbe	15	6	3	3	9	8	1
66 Versicherungsgewerbe	8	3	3	-	5	5	-
67 Mit dem Kredit- und Versicherungsgewerbe verbundene Tätigkeiten	6	4	3	1	2	2	-
70 Immobilienwesen	-	-	-	-	-	-	-
71 Vermietung beweglicher Sachen ohne Bedienungspersonal	-	-	-	-	-	-	-
72 Informatikdienste	41	19	14	5	22	19	3

Branche	Total	Liechtensteiner			Ausländer		
		Total	männlich	weiblich	Total	männlich	weiblich
73 Forschung und Entwicklung	4	3	3	-	1	1	-
74.7 Reinigungsgewerbe	1	1	-	1	-	-	-
74.8 Einbringung von sonstigen Dienstleistungen	3	1	-	1	2	2	-
74A Rechtsberatung, Wirtschaftsprüfung, Steuerberatung und Treuhand	14	11	7	4	3	1	2
74B Markt- und Meinungsforschung	8	5	4	1	3	3	-
74C Architektur und Ingenieurbüros	27	9	7	2	18	17	1
74D Werbung, Personal- und Stellenvermittlung	7	5	2	3	2	2	-
75 Öffentliche Verwaltung; Landesverteidigung, Sozialversicherung	14	5	2	3	9	4	5
80 Unterrichtswesen	42	21	14	7	21	10	11
85 Gesundheits- und Sozialwesen	120	81	17	64	39	9	30
90 Abwasserreinigung, Abfallbeseitigung und sonstige Entsorgung	-	-	-	-	-	-	-
91 Interessenvertretungen und sonstige Vereinigungen	6	2	1	1	4	2	2
92 Unterhaltung, Kultur und Sport	15	10	7	3	5	2	3
93 Persönliche Dienstleistungen	14	5	-	5	9	2	7
95 Private Haushalte	3	1	-	1	2	-	2
99 Exterritoriale Organisationen und Körperschaften	-	-	-	-	-	-	-
<b>Total</b>	<b>988</b>	<b>515</b>	<b>296</b>	<b>219</b>	<b>473</b>	<b>322</b>	<b>151</b>

## Im Inland erwerbstätige Wohnbevölkerung nach Heimatstaat und Wohngemeinde

Heimatstaat	Total	Wohngemeinde										
		Vaduz	Triesen	Balzers	Triesenberg	Schaan	Planken	Eschen	Mauren	Gamprin	Ruggell	Schellenberg
Liechtenstein	9324	1284	1155	1360	923	1425	123	1026	859	359	532	278
Aegypten	1	-	1	-	-	-	-	-	-	-	-	-
Angola	1	1	-	-	-	-	-	-	-	-	-	-
Australien	3	1	-	-	-	-	1	-	1	-	-	-
Bangladesh	1	-	-	-	-	-	-	1	-	-	-	-
Belgien	5	-	4	-	1	-	-	-	-	-	-	-
Bosnien-Herzegowina	104	23	4	6	1	30	-	17	14	7	2	-
Brasilien	47	6	6	8	1	6	1	2	4	4	7	2
Bulgarien	2	1	-	-	-	-	-	-	-	1	-	-
Chile	1	1	-	-	-	-	-	-	-	-	-	-
China (Volksrepublik)	1	-	1	-	-	-	-	-	-	-	-	-
Deutschland	504	127	74	40	27	93	8	44	31	16	20	24
Dominikanische Republik	8	1	-	4	-	-	-	1	1	1	-	-
Dänemark	19	10	1	-	3	1	-	2	2	-	-	-
Ecuador	4	-	-	-	-	2	-	1	-	-	-	1
Frankreich	36	7	1	2	5	6	-	7	3	2	1	2
Gambia	1	-	1	-	-	-	-	-	-	-	-	-
Griechenland	50	3	1	-	1	42	-	2	1	-	-	-
Grossbritannien	20	4	5	1	1	6	-	1	1	-	-	1
Guinea	1	-	-	-	-	1	-	-	-	-	-	-
Indien	2	1	-	1	-	-	-	-	-	-	-	-
Indonesien	1	-	-	-	-	-	-	1	-	-	-	-
Iran	2	-	1	-	-	1	-	-	-	-	-	-
Irland	3	-	3	-	-	-	-	-	-	-	-	-
Island	1	1	-	-	-	-	-	-	-	-	-	-
Italien	490	95	76	101	17	107	1	32	43	10	7	1
Japan	5	2	-	-	-	-	-	2	-	1	-	-
Jugoslawien BR	219	36	41	25	16	31	1	27	13	14	8	7
Kanada	7	1	1	1	1	-	1	1	-	1	-	-
Kolumbien	2	-	-	-	1	-	-	-	1	-	-	-
Kroatien	74	20	15	1	1	22	-	9	6	-	-	-
Kuba	2	-	-	1	-	1	-	-	-	-	-	-
Laos	2	-	-	-	-	-	-	2	-	-	-	-
Lettland	2	-	-	1	-	-	-	-	-	1	-	-
Luxemburg	2	-	1	-	-	1	-	-	-	-	-	-
Marokko	5	-	-	2	-	-	-	-	2	-	1	-
Mazedonien	33	4	2	5	-	4	-	5	11	-	2	-
Mexico	2	-	-	-	-	1	-	1	-	-	-	-
Niederlande	27	7	10	1	2	5	-	-	1	1	-	-
Norwegen	5	1	1	-	1	2	-	-	-	-	-	-
Österreich	1162	235	151	68	54	219	8	147	157	31	63	29
Pakistan	1	-	-	-	-	-	-	-	-	1	-	-
Peru	2	1	-	-	-	1	-	-	-	-	-	-
Philippinen	1	-	-	-	-	1	-	-	-	-	-	-
Polen	10	2	1	1	1	-	-	-	1	-	2	2
Portugal	272	87	56	32	12	41	-	13	26	5	-	-
Rumaenien	4	-	-	4	-	-	-	-	-	-	-	-
Russland	8	1	-	4	-	-	-	1	2	-	-	-
Schweden	9	2	2	1	-	3	-	1	-	-	-	-
Schweiz	1718	295	278	211	108	299	19	160	186	44	70	48
Slowakische Republik	11	1	5	-	1	-	-	-	-	-	-	4
Slowenien	40	8	9	-	1	12	-	8	1	-	1	-
Spanien	196	43	10	8	-	118	-	6	3	2	4	2
Suedafrika	2	-	2	-	-	-	-	-	-	-	-	-
Thailand	14	2	1	2	-	6	-	1	-	-	1	1
Tibet (Volksrep. China)	15	-	-	12	-	3	-	-	-	-	-	-
Tschechische Republik	6	-	-	1	1	1	1	1	1	-	-	-
Tunesien	2	1	-	-	-	1	-	-	-	-	-	-
Türkei	322	53	36	22	1	29	-	64	50	24	20	23
USA	23	7	1	4	3	7	1	-	-	-	-	-
Ukraine	6	-	-	6	-	-	-	-	-	-	-	-
Ungarn	3	2	-	-	-	1	-	-	-	-	-	-

Heimatstaat	Total	Wohngemeinde										
		Vaduz	Triesen	Balzers	Triesenberg	Schaan	Planken	Eschen	Mauren	Gamprin	Ruggell	Schellenberg
Venezuela	1	-	-	-	-	-	-	1	-	-	-	-
Vietnam	18	3	1	1	1	11	-	1	-	-	-	-
Zaire	1	-	1	-	-	-	-	-	-	-	-	-
Andere	1	-	-	-	-	-	-	-	1	-	-	-
Total	14867	2380	1959	1937	1185	2540	165	1588	1422	525	741	425

## Im Inland erwerbstätige Wohnbevölkerung nach Heimatstaat und Wohngemeinde - männlich

Heimatstaat	Total	Wohngemeinde										
		Vaduz	Triesen	Balzers	Triesenberg	Schaan	Planken	Eschen	Mauren	Gamprin	Ruggell	Schellenberg
Liechtenstein	5490	715	668	800	583	807	76	633	491	221	323	173
Ägypten	1	-	1	-	-	-	-	-	-	-	-	-
Angola	1	1	-	-	-	-	-	-	-	-	-	-
Australien	1	1	-	-	-	-	-	-	-	-	-	-
Bangladesh	1	-	-	-	-	-	-	1	-	-	-	-
Belgien	2	-	1	-	1	-	-	-	-	-	-	-
Bosnien-Herzegowina	57	11	2	2	1	21	-	11	5	3	1	-
Brasilien	27	3	3	4	1	4	-	2	2	2	4	2
Chile	1	1	-	-	-	-	-	-	-	-	-	-
China (Volksrepublik)	1	-	1	-	-	-	-	-	-	-	-	-
Deutschland	322	79	49	27	12	65	5	33	19	9	15	9
Dominikanische Republik	1	1	-	-	-	-	-	-	-	-	-	-
Dänemark	9	4	1	-	1	1	-	1	1	-	-	-
Ecuador	2	-	-	-	-	1	-	1	-	-	-	-
Frankreich	22	4	-	1	3	4	-	4	2	2	1	1
Gambia	1	-	1	-	-	-	-	-	-	-	-	-
Griechenland	24	2	1	-	1	18	-	1	1	-	-	-
Grossbritannien	11	2	4	1	1	2	-	-	-	-	-	1
Indonesien	1	-	-	-	-	-	-	1	-	-	-	-
Iran	2	-	1	-	-	1	-	-	-	-	-	-
Irland	3	-	3	-	-	-	-	-	-	-	-	-
Italien	356	64	58	74	14	76	-	25	32	8	5	-
Japan	4	2	-	-	-	-	-	1	-	1	-	-
Jugoslawien BR	147	20	26	17	13	18	1	22	8	12	5	5
Kanada	6	1	-	1	1	-	1	1	-	1	-	-
Kolumbien	1	-	-	-	1	-	-	-	-	-	-	-
Kroatien	34	11	9	1	1	9	-	1	2	-	-	-
Luxemburg	2	-	1	-	-	1	-	-	-	-	-	-
Marokko	3	-	-	-	-	-	-	-	2	-	1	-
Mazedonien	24	2	2	4	-	4	-	3	8	-	1	-
Mexico	1	-	-	-	-	-	-	1	-	-	-	-
Niederlande	17	5	7	-	1	2	-	-	1	1	-	-
Norwegen	2	-	-	-	-	2	-	-	-	-	-	-
Österreich	599	89	83	41	26	113	4	75	91	18	43	16
Pakistan	1	-	-	-	-	-	-	-	-	1	-	-
Peru	2	1	-	-	-	1	-	-	-	-	-	-
Polen	4	1	1	-	1	-	-	-	-	-	1	-
Portugal	138	47	28	12	8	18	-	7	15	3	-	-
Schweden	6	1	2	-	-	3	-	-	-	-	-	-
Schweiz	1064	163	165	140	74	179	11	110	119	32	47	24
Slowakische Republik	9	1	4	-	-	-	-	-	-	-	-	4
Slowenien	15	2	6	-	-	1	-	5	-	-	1	-
Spanien	98	19	5	5	-	61	-	3	1	1	2	1
Suedafrika	1	-	1	-	-	-	-	-	-	-	-	-
Thailand	1	-	-	-	-	1	-	-	-	-	-	-
Tibet (Volksrep. China)	8	-	-	7	-	1	-	-	-	-	-	-
Tschechische Republik	3	-	-	-	1	-	1	-	1	-	-	-
Tunesien	2	1	-	-	-	1	-	-	-	-	-	-
Türkei	213	34	21	12	1	22	-	43	36	16	16	12
USA	18	6	-	2	3	6	1	-	-	-	-	-
Ungarn	1	1	-	-	-	-	-	-	-	-	-	-
Vietnam	7	1	-	1	-	4	-	1	-	-	-	-
Zaire	1	-	1	-	-	-	-	-	-	-	-	-
Andere	1	-	-	-	-	-	-	-	1	-	-	-
Total	8769	1296	1156	1152	749	1447	100	986	838	331	466	248



## Im Inland erwerbstätige Wohnbevölkerung nach Heimatstaat und Wohngemeinde - weiblich

Heimatstaat	Total	Wohngemeinde										
		Vaduz	Triesen	Balzers	Triesenberg	Schaan	Planken	Eschen	Mauren	Gamprin	Ruggell	Schellenberg
Liechtenstein	3834	569	487	560	340	618	47	393	368	138	209	105
Australien	2	-	-	-	-	-	1	-	1	-	-	-
Belgien	3	-	3	-	-	-	-	-	-	-	-	-
Bosnien-Herzegowina	47	12	2	4	-	9	-	6	9	4	1	-
Brasilien	20	3	3	4	-	2	1	-	2	2	3	-
Bulgarien	2	1	-	-	-	-	-	-	-	1	-	-
Deutschland	182	48	25	13	15	28	3	11	12	7	5	15
Dominikanische Republik	7	-	-	4	-	-	-	1	1	1	-	-
Dänemark	10	6	-	-	2	-	-	1	1	-	-	-
Ecuador	2	-	-	-	-	1	-	-	-	-	-	1
Frankreich	14	3	1	1	2	2	-	3	1	-	-	1
Griechenland	26	1	-	-	-	24	-	1	-	-	-	-
Grossbritannien	9	2	1	-	-	4	-	1	1	-	-	-
Guinea	1	-	-	-	-	1	-	-	-	-	-	-
Indien	2	1	-	1	-	-	-	-	-	-	-	-
Island	1	1	-	-	-	-	-	-	-	-	-	-
Italien	134	31	18	27	3	31	1	7	11	2	2	1
Japan	1	-	-	-	-	-	-	1	-	-	-	-
Jugoslawien BR	72	16	15	8	3	13	-	5	5	2	3	2
Kanada	1	-	1	-	-	-	-	-	-	-	-	-
Kolumbien	1	-	-	-	-	-	-	-	1	-	-	-
Kroatien	40	9	6	-	-	13	-	8	4	-	-	-
Kuba	2	-	-	1	-	1	-	-	-	-	-	-
Laos	2	-	-	-	-	-	-	2	-	-	-	-
Lettland	2	-	-	1	-	-	-	-	-	1	-	-
Marokko	2	-	-	2	-	-	-	-	-	-	-	-
Mazedonien	9	2	-	1	-	-	-	2	3	-	1	-
Mexico	1	-	-	-	-	1	-	-	-	-	-	-
Niederlande	10	2	3	1	1	3	-	-	-	-	-	-
Norwegen	3	1	1	-	1	-	-	-	-	-	-	-
Österreich	563	146	68	27	28	106	4	72	66	13	20	13
Philippinen	1	-	-	-	-	1	-	-	-	-	-	-
Polen	6	1	-	1	-	-	-	-	1	-	1	2
Portugal	134	40	28	20	4	23	-	6	11	2	-	-
Rumaenien	4	-	-	4	-	-	-	-	-	-	-	-
Russland	8	1	-	4	-	-	-	1	2	-	-	-
Schweden	3	1	-	1	-	-	-	1	-	-	-	-
Schweiz	654	132	113	71	34	120	8	50	67	12	23	24
Slowakische Republik	2	-	1	-	1	-	-	-	-	-	-	-
Slowenien	25	6	3	-	1	11	-	3	1	-	-	-
Spanien	98	24	5	3	-	57	-	3	2	1	2	1
Suedafrika	1	-	1	-	-	-	-	-	-	-	-	-
Thailand	13	2	1	2	-	5	-	1	-	-	1	1
Tibet (Volksrep. China)	7	-	-	5	-	2	-	-	-	-	-	-
Tschechische Republik	3	-	-	1	-	1	-	1	-	-	-	-
Türkei	109	19	15	10	-	7	-	21	14	8	4	11
USA	5	1	1	2	-	1	-	-	-	-	-	-
Ukraine	6	-	-	6	-	-	-	-	-	-	-	-
Ungarn	2	1	-	-	-	1	-	-	-	-	-	-
Venezuela	1	-	-	-	-	-	-	1	-	-	-	-
Vietnam	11	2	1	-	1	7	-	-	-	-	-	-
Total	6098	1084	803	785	436	1093	65	602	584	194	275	177

## Im Ausland erwerbstätige Wohnbevölkerung nach Heimatstaat und Wohngemeinde

Heimatstaat	Total	Wohngemeinde										
		Vaduz	Triesen	Balzers	Triesenberg	Schaan	Planken	Eschen	Mauren	Gampnin	Ruggell	Schellenberg
Liechtenstein	515	55	62	83	25	88	4	66	54	15	51	12
Argentinien	1	-	-	-	-	1	-	-	-	-	-	-
Bosnien-Herzegowina	1	-	-	1	-	-	-	-	-	-	-	-
Deutschland	38	7	9	4	2	9	-	1	1	1	2	2
Dänemark	1	-	1	-	-	-	-	-	-	-	-	-
Frankreich	4	1	1	-	-	-	-	-	2	-	-	-
Griechenland	1	-	-	-	-	1	-	-	-	-	-	-
Grossbritannien	1	-	-	-	1	-	-	-	-	-	-	-
Italien	14	6	3	1	1	2	-	-	1	-	-	-
Jugoslawien BR	1	-	-	-	-	-	-	1	-	-	-	-
Kroatien	2	-	1	-	-	1	-	-	-	-	-	-
Niederlande	3	-	2	-	-	1	-	-	-	-	-	-
Österreich	65	7	9	6	2	9	-	9	13	2	4	4
Portugal	1	-	-	-	-	1	-	-	-	-	-	-
Rumaenien	1	1	-	-	-	-	-	-	-	-	-	-
Schweden	2	2	-	-	-	-	-	-	-	-	-	-
Schweiz	324	47	53	49	15	43	4	45	32	12	18	6
Spanien	2	1	-	-	-	-	-	-	-	-	1	-
Thailand	1	-	-	-	-	-	-	-	-	-	-	1
Tschechische Republik	1	-	-	-	-	-	-	1	-	-	-	-
Tunesien	1	-	-	-	-	-	-	1	-	-	-	-
Türkei	7	1	2	1	-	-	-	1	-	2	-	-
USA	1	-	1	-	-	-	-	-	-	-	-	-
Total	988	128	144	145	46	156	8	125	103	32	76	25

## Im Ausland erwerbstätige Wohnbevölkerung nach Heimatstaat und Wohngemeinde - männlich

Heimatstaat	Total	Wohngemeinde										
		Vaduz	Triesen	Balzers	Triesenberg	Schaan	Planken	Eschen	Mauren	Gamprin	Ruggell	Schellenberg
Liechtenstein	296	28	39	48	17	56	2	35	29	7	28	7
Deutschland	27	7	5	1	2	7	-	-	1	1	1	2
Dänemark	1	-	1	-	-	-	-	-	-	-	-	-
Frankreich	4	1	1	-	-	-	-	2	-	-	-	-
Griechenland	1	-	-	-	-	1	-	-	-	-	-	-
Italien	11	5	1	1	1	2	-	-	1	-	-	-
Kroatien	1	-	1	-	-	-	-	-	-	-	-	-
Niederlande	2	-	1	-	-	1	-	-	-	-	-	-
Österreich	36	4	6	2	2	2	-	6	10	1	2	1
Rumaenien	1	1	-	-	-	-	-	-	-	-	-	-
Schweiz	230	32	33	38	11	29	3	26	24	11	17	6
Spanien	2	1	-	-	-	-	-	-	-	-	1	-
Tunesien	1	-	-	-	-	-	-	1	-	-	-	-
Türkei	5	1	2	1	-	-	-	-	-	1	-	-
Total	618	80	90	91	33	98	5	68	67	21	49	16

## Im Ausland erwerbstätige Wohnbevölkerung nach Heimatstaat und Wohngemeinde - weiblich

Heimatstaat	Total	Wohngemeinde										
		Vaduz	Triesen	Balzers	Triesenberg	Schaan	Planken	Eschen	Mauren	Gamprin	Ruggell	Schellenberg
Liechtenstein	219	27	23	35	8	32	2	31	25	8	23	5
Argentinien	1	-	-	-	-	1	-	-	-	-	-	-
Bosnien-Herzegowina	1	-	-	1	-	-	-	-	-	-	-	-
Deutschland	11	-	4	3	-	2	-	1	-	-	1	-
Grossbritannien	1	-	-	-	1	-	-	-	-	-	-	-
Italien	3	1	2	-	-	-	-	-	-	-	-	-
Jugoslawien BR	1	-	-	-	-	-	-	1	-	-	-	-
Kroatien	1	-	-	-	-	1	-	-	-	-	-	-
Niederlande	1	-	1	-	-	-	-	-	-	-	-	-
Österreich	29	3	3	4	-	7	-	3	3	1	2	3
Portugal	1	-	-	-	-	1	-	-	-	-	-	-
Schweden	2	2	-	-	-	-	-	-	-	-	-	-
Schweiz	94	15	20	11	4	14	1	19	8	1	1	-
Thailand	1	-	-	-	-	-	-	-	-	-	-	1
Tschechische Republik	1	-	-	-	-	-	-	1	-	-	-	-
Türkei	2	-	-	-	-	-	-	1	-	1	-	-
USA	1	-	1	-	-	-	-	-	-	-	-	-
Total	370	48	54	54	13	58	3	57	36	11	27	9

## Wohnbevölkerung nach Erwerbsbranche und Altersstufe

Branche	Total	Altersstufe													
		0-14	15-19	20-24	25-29	30-34	35-39	40-44	45-49	50-54	55-59	60-64	65-69	70 u.m.	
01 Landwirtschaft, Jagd und damit verbundene Dienstleistungen	241	-	9	28	38	31	32	15	20	23	18	24	2	1	
02 Forstwirtschaft	62	-	11	6	3	14	6	4	9	3	5	1	-	-	
05 Fischerei und Fischzucht	-	-	-	-	-	-	-	-	-	-	-	-	-	-	
14 Gewinnung von Steinen und Erden, sonstiger Bergbau	38	-	-	-	4	11	7	4	3	5	2	-	2	-	
15 Herstellung von Nahrungsmitteln und Getränken	513	-	21	64	78	79	67	64	53	53	24	9	1	-	
17 Textilgewerbe	82	-	4	5	14	8	13	9	9	10	6	4	-	-	
18 Herstellung von Bekleidung und Pelzwaren	9	-	1	1	1	2	-	-	1	1	2	-	-	-	
Nichtzugeordnete Arbeitgeber	-	-	-	-	-	-	-	-	-	-	-	-	-	-	
20 Be- und Verarbeitung von Holz (ohne Herstellung von Möbeln)	246	-	31	26	28	31	36	15	24	18	16	19	2	-	
Unbekannte Tätigkeit	-	-	-	-	-	-	-	-	-	-	-	-	-	-	
21 Papier- und Kartongewerbe	13	-	-	-	-	3	3	1	1	2	3	-	-	-	
22 Verlagsgewerbe, Druckgewerbe, Vervielfältigung von bespielten Ton-, Bild- und Datenträgern	232	-	9	21	26	25	35	31	24	28	23	7	3	-	
24 Chemische Industrie	74	-	5	6	9	11	10	5	5	10	9	4	-	-	
25 Herstellung von Gummi- und Kunststoffwaren	36	-	-	-	2	12	5	4	4	1	8	-	-	-	
26 Herstellung von sonstigen Produkten aus nichtmetallischen Mineralien	293	-	15	48	61	44	37	27	26	22	6	7	-	-	
27 Erzeugung und Bearbeitung von Metall	7	-	-	-	-	3	1	-	-	1	-	1	1	-	
28 Herstellung von Metallserzeugnissen (ohne Maschinenbau)	550	-	38	44	67	70	79	62	61	52	46	26	5	-	
29 Maschinenbau	876	-	56	53	77	93	109	111	125	113	108	28	1	2	
30 Herstellung von Büromaschinen, Datenverarbeitungsgeräten und -einrichtungen	14	-	2	3	2	3	2	1	1	-	-	-	-	-	
31 Herstellung von Geräten der Elektrizitätserzeugung, -verteilung u.ä.	130	-	6	7	20	17	29	16	19	7	8	1	-	-	
32 Herstellung von Geräten der Radio-, Fernseh- und Nachrichtentechnik	43	-	1	5	7	5	12	4	5	3	1	-	-	-	
33 Herstellung von medizinischen Geräten, Präzisionsinstrumenten; optischen Geräten und Uhren	410	-	16	36	43	54	61	62	50	45	29	14	-	-	
34 Herstellung von Automobilen, Anhängern und Zubehör	366	-	14	29	56	49	48	48	54	34	26	8	-	-	
35 Herstellung von sonstigen Fahrzeugen	12	-	-	1	2	3	1	-	1	-	3	1	-	-	
36 Herstellung von Möbeln, Schmuck, Musikinstrumenten, Sportgeräten, Spielwaren und sonstigen Erzeugnissen	470	-	12	31	39	56	55	53	63	69	58	32	2	-	
37 Rückgewinnung und Vorbereitung für die Wiederverwertung (Recycling)	15	-	-	2	-	1	1	5	2	2	1	-	-	1	
40 Energieversorgung	157	-	13	7	14	14	21	17	25	22	18	6	-	-	
41 Wasserversorgung	3	-	-	-	-	-	-	-	2	1	-	-	-	-	
45 Baugewerbe	1426	-	136	141	165	197	178	177	162	119	95	47	9	-	
50 Handel, Instandhaltung und Reparatur von Automobilen; Tankstellen	313	-	43	29	42	41	34	37	31	27	17	11	1	-	
51 Handelsvermittlung und Grosshandel	430	-	14	29	60	54	52	43	49	61	46	21	1	-	
52 Detailhandel; Reparatur von Gebrauchsgütern	893	-	56	99	122	98	101	106	114	102	68	23	3	1	
55 Gastgewerbe	634	-	42	112	134	98	72	56	38	38	30	12	2	-	
60 Landverkehr, Transport in Rohrfernleitungen	205	-	3	8	16	27	32	32	32	26	18	10	1	-	
61 Schifffahrt	-	-	-	-	-	-	-	-	-	-	-	-	-	-	
62 Luftfahrt	15	-	-	1	4	2	1	2	3	1	-	1	-	-	
63 Hilfs- und Nebentätigkeiten für den Verkehr; Reisebüros	107	-	6	18	17	16	13	11	10	4	7	3	1	1	
64 Nachrichtenübermittlung	210	-	9	25	32	37	30	21	18	20	13	5	-	-	
65 Kreditgewerbe	1086	-	95	124	150	156	135	128	121	89	65	22	1	-	
66 Versicherungsgewerbe	99	-	2	6	10	12	17	11	18	10	7	6	-	-	
67 Mit dem Kredit- und Versicherungsgewerbe verbundene Tätigkeiten	38	-	2	2	6	5	7	5	3	3	4	-	-	1	
70 Immobilienwesen	31	-	2	1	1	1	4	5	7	4	4	2	-	-	

Branche	Total	Altersstufe												
		0-14	15-19	20-24	25-29	30-34	35-39	40-44	45-49	50-54	55-59	60-64	65-69	70 u.m.
71 Vermietung beweglicher Sachen ohne Bedienungspersonal	5	-	-	1	-	1	1	-	1	-	-	1	-	-
72 Informatikdienste	123	-	-	7	15	25	25	17	9	13	5	6	1	-
73 Forschung und Entwicklung	15	-	-	-	3	3	4	1	-	3	1	-	-	-
74.7 Reinigungsgewerbe	74	-	-	9	12	16	10	9	8	4	5	1	-	-
74.8 Einbringung von sonstigen Dienstleistungen	176	-	2	13	17	24	25	34	23	19	12	6	1	-
74A Rechtsberatung, Wirtschaftsprüfung, Steuerberatung und Treuhand	953	-	76	68	119	135	124	115	120	94	57	37	7	1
74B Markt- und Meinungsforschung	174	-	2	6	14	21	17	25	22	26	31	9	-	1
74C Architektur und Ingenieurbüros	430	-	25	46	53	46	42	69	55	47	24	20	3	-
74D Werbung, Personal- und Stellenvermittlung	83	-	2	8	10	12	13	13	4	13	4	3	1	-
75 Öffentliche Verwaltung; Landesverteidigung, Sozialversicherung	1155	-	34	45	104	166	139	164	156	158	124	53	6	6
80 Unterrichtswesen	618	-	2	55	73	101	98	94	86	59	39	9	2	-
85 Gesundheits- und Sozialwesen	932	-	40	88	119	142	127	121	105	101	61	25	2	1
90 Abwasserreinigung, Abfallbeseitigung und sonstige Entsorgung	30	-	-	5	2	4	4	4	6	2	2	-	1	-
91 Interessenvertretungen und sonstige Vereinigungen	138	-	2	7	16	10	23	18	13	16	19	8	4	2
92 Unterhaltung, Kultur und Sport	200	-	4	19	29	28	35	24	22	16	16	4	3	-
93 Persönliche Dienstleistungen	224	-	18	25	29	26	28	32	23	26	13	3	1	-
95 Private Haushalte	104	-	5	3	10	10	11	10	17	18	10	8	-	2
99 Exterritoriale Organisationen und Körperschaften	42	-	-	3	6	4	13	5	4	5	1	1	-	-
<b>In FL tätig</b>	<b>14867</b>	<b>-</b>	<b>869</b>	<b>1329</b>	<b>1824</b>	<b>1997</b>	<b>1944</b>	<b>1835</b>	<b>1769</b>	<b>1538</b>	<b>1149</b>	<b>524</b>	<b>69</b>	<b>20</b>
<b>Im Ausland tätig</b>	<b>988</b>	<b>-</b>	<b>17</b>	<b>97</b>	<b>157</b>	<b>160</b>	<b>141</b>	<b>112</b>	<b>98</b>	<b>111</b>	<b>69</b>	<b>25</b>	<b>1</b>	<b>-</b>
<b>Total</b>	<b>15855</b>	<b>-</b>	<b>886</b>	<b>1426</b>	<b>1981</b>	<b>2157</b>	<b>2085</b>	<b>1947</b>	<b>1867</b>	<b>1649</b>	<b>1218</b>	<b>549</b>	<b>70</b>	<b>20</b>
<b>Arbeitslose</b>	<b>587</b>	<b>-</b>	<b>32</b>	<b>92</b>	<b>96</b>	<b>66</b>	<b>70</b>	<b>83</b>	<b>53</b>	<b>41</b>	<b>38</b>	<b>16</b>	<b>-</b>	<b>-</b>
<b>Kinder, Schüler, Studenten</b>	<b>7927</b>	<b>5986</b>	<b>1068</b>	<b>506</b>	<b>242</b>	<b>79</b>	<b>26</b>	<b>14</b>	<b>5</b>	<b>1</b>	<b>-</b>	<b>-</b>	<b>-</b>	<b>-</b>
<b>Hausfrauen, Hausmänner</b>	<b>3699</b>	<b>-</b>	<b>36</b>	<b>172</b>	<b>276</b>	<b>531</b>	<b>594</b>	<b>512</b>	<b>427</b>	<b>482</b>	<b>494</b>	<b>174</b>	<b>-</b>	<b>1</b>
<b>Rentner, Pensionierte</b>	<b>3947</b>	<b>-</b>	<b>-</b>	<b>3</b>	<b>3</b>	<b>11</b>	<b>25</b>	<b>31</b>	<b>51</b>	<b>58</b>	<b>74</b>	<b>470</b>	<b>899</b>	<b>2322</b>
<b>Total</b>	<b>32015</b>	<b>5986</b>	<b>2022</b>	<b>2199</b>	<b>2598</b>	<b>2844</b>	<b>2800</b>	<b>2587</b>	<b>2403</b>	<b>2231</b>	<b>1824</b>	<b>1209</b>	<b>969</b>	<b>2343</b>

# Wohnbevölkerung nach Erwerbsbranche und Altersstufe - Liechtensteiner gesamt

Branche	Total	Altersstufe													
		0-14	15-19	20-24	25-29	30-34	35-39	40-44	45-49	50-54	55-59	60-64	65-69	70 u.m.	
01 Landwirtschaft, Jagd und damit verbundene Dienstleistungen	167	-	4	11	22	21	26	11	16	17	13	23	2	1	
02 Forstwirtschaft	50	-	11	5	3	12	6	1	6	2	4	-	-	-	
05 Fischerei und Fischzucht	-	-	-	-	-	-	-	-	-	-	-	-	-	-	
14 Gewinnung von Steinen und Erden, sonstiger Bergbau	24	-	-	-	1	10	4	3	1	1	2	-	2	-	
15 Herstellung von Nahrungsmitteln und Getränken	117	-	12	11	19	18	13	9	14	11	6	3	1	-	
17 Textilgewerbe	30	-	-	2	2	4	4	1	4	4	5	4	-	-	
18 Herstellung von Bekleidung und Pelzwaren	8	-	1	1	1	2	-	-	-	1	2	-	-	-	
Nichtzugeordnete Arbeitgeber	-	-	-	-	-	-	-	-	-	-	-	-	-	-	
20 Be- und Verarbeitung von Holz (ohne Herstellung von Möbeln)	164	-	21	21	21	18	30	8	9	12	10	12	2	-	
Unbekannte Tätigkeit	-	-	-	-	-	-	-	-	-	-	-	-	-	-	
21 Papier- und Kartongewerbe	6	-	-	-	-	3	3	-	-	-	-	-	-	-	
22 Verlagsgewerbe, Druckgewerbe, Vervielfältigung von bespielten Ton-, Bild- und Datenträgern	172	-	8	17	19	15	23	25	20	22	16	4	3	-	
24 Chemische Industrie	35	-	2	4	4	4	7	2	2	3	4	3	-	-	
25 Herstellung von Gummi- und Kunststoffwaren	15	-	-	-	1	4	1	3	3	1	2	-	-	-	
26 Herstellung von sonstigen Produkten aus nichtmetallischen Mineralien	125	-	10	17	22	13	15	12	16	14	3	3	-	-	
27 Erzeugung und Bearbeitung von Metall	3	-	-	-	-	2	-	-	-	1	-	-	-	-	
28 Herstellung von Metallserzeugnissen (ohne Maschinenbau)	319	-	22	23	38	38	47	36	27	30	33	21	4	-	
29 Maschinenbau	523	-	39	29	40	54	74	73	70	62	60	21	1	-	
30 Herstellung von Büromaschinen, Datenverarbeitungsgeräten und -einrichtungen	10	-	2	2	1	1	2	1	1	-	-	-	-	-	
31 Herstellung von Geräten der Elektrizitätserzeugung, -verteilung u.ä.	57	-	4	5	12	8	11	6	5	3	3	-	-	-	
32 Herstellung von Geräten der Radio-, Fernseh- und Nachrichtentechnik	16	-	1	1	1	2	6	1	3	1	-	-	-	-	
33 Herstellung von medizinischen Geräten, Präzisionsinstrumenten; optischen Geräten und Uhren	220	-	10	18	27	23	34	33	22	26	18	9	-	-	
34 Herstellung von Automobilen, Anhängern und Zubehör	175	-	11	14	34	25	21	14	21	14	18	3	-	-	
35 Herstellung von sonstigen Fahrzeugen	3	-	-	-	1	1	-	-	1	-	-	-	-	-	
36 Herstellung von Möbeln, Schmuck, Musikinstrumenten, Sportgeräten, Spielwaren und sonstigen Erzeugnissen	265	-	10	22	26	33	31	22	30	33	38	19	1	-	
37 Rückgewinnung und Vorbereitung für die Wiederverwertung (Recycling)	8	-	-	2	-	-	-	4	1	-	-	-	-	1	
40 Energieversorgung	132	-	8	6	12	10	19	16	21	19	15	6	-	-	
41 Wasserversorgung	3	-	-	-	-	-	-	-	2	1	-	-	-	-	
45 Baugewerbe	879	-	98	98	117	121	106	102	78	68	53	30	8	-	
50 Handel, Instandhaltung und Reparatur von Automobilen; Tankstellen	201	-	31	16	29	24	22	19	22	17	11	9	1	-	
51 Handelsvermittlung und Großhandel	250	-	10	20	40	30	36	25	23	29	23	13	1	-	
52 Detailhandel; Reparatur von Gebrauchsgütern	541	-	41	63	61	47	58	68	71	64	48	17	2	1	
55 Gastgewerbe	166	-	18	9	16	18	24	20	19	19	17	5	1	-	
60 Landverkehr, Transport in Rohrleitungen	148	-	2	6	16	23	20	20	20	20	11	9	1	-	
61 Schifffahrt	-	-	-	-	-	-	-	-	-	-	-	-	-	-	
62 Luftfahrt	9	-	-	1	1	1	-	1	3	1	-	1	-	-	
63 Hilfs- und Nebentätigkeiten für den Verkehr; Reisebüros	64	-	2	14	10	10	7	7	4	2	5	1	1	1	
64 Nachrichtenübermittlung	169	-	7	20	27	27	24	19	11	18	12	4	-	-	
65 Kreditgewerbe	868	-	79	108	126	118	107	103	89	69	52	16	1	-	
66 Versicherungsgewerbe	72	-	2	4	9	7	10	8	15	6	6	5	-	-	
67 Mit dem Kredit- und Versicherungsgewerbe verbundene Tätigkeiten	24	-	2	2	3	4	5	3	1	-	4	-	-	-	
70 Immobilienwesen	22	-	1	-	-	1	4	5	4	4	2	1	-	-	

Branche	Total	Altersstufe												
		0-14	15-19	20-24	25-29	30-34	35-39	40-44	45-49	50-54	55-59	60-64	65-69	70 u.m.
71 Vermietung beweglicher Sachen ohne Bedienungspersonal	4	-	-	1	-	1	1	-	-	-	-	1	-	-
72 Informatikdienste	79	-	-	7	9	18	18	14	5	3	2	3	-	-
73 Forschung und Entwicklung	11	-	-	-	3	2	2	1	-	3	-	-	-	-
74.7 Reinigungsgewerbe	38	-	-	5	8	3	4	5	6	2	4	1	-	-
74.8 Einbringung von sonstigen Dienstleistungen	94	-	2	7	12	11	15	18	16	7	2	3	1	-
74A Rechtsberatung, Wirtschaftsprüfung, Steuerberatung und Treuhand	687	-	59	48	92	106	85	85	86	62	34	24	5	1
74B Markt- und Meinungsforschung	86	-	1	4	8	13	10	12	14	11	12	1	-	-
74C Architektur und Ingenieurbüros	314	-	22	39	45	31	29	54	39	28	16	8	3	-
74D Werbung, Personal- und Stellenvermittlung	47	-	1	6	5	6	11	6	1	7	1	2	1	-
75 Öffentliche Verwaltung; Landesverteidigung, Sozialversicherung	1027	-	32	38	96	148	115	143	136	142	116	50	6	5
80 Unterrichtswesen	423	-	2	45	59	68	67	62	55	41	18	5	1	-
85 Gesundheits- und Sozialwesen	629	-	29	66	77	90	76	82	73	73	42	18	2	1
90 Abwasserreinigung, Abfallbeseitigung und sonstige Entsorgung	25	-	-	5	2	3	4	4	3	2	1	-	1	-
91 Interessenvertretungen und sonstige Vereinigungen	55	-	1	2	5	5	8	7	6	8	9	3	-	1
92 Unterhaltung, Kultur und Sport	106	-	3	9	11	15	19	8	15	10	10	3	3	-
93 Persönliche Dienstleistungen	128	-	14	16	14	17	14	16	12	15	7	2	1	-
95 Private Haushalte	25	-	2	-	1	2	4	4	5	2	2	2	-	1
99 Exterritoriale Organisationen und Körperschaften	1	-	-	-	-	1	-	-	-	-	-	-	-	-
<b>In FL tätig</b>	<b>9324</b>	<b>-</b>	<b>626</b>	<b>801</b>	<b>1100</b>	<b>1204</b>	<b>1215</b>	<b>1143</b>	<b>1092</b>	<b>965</b>	<b>750</b>	<b>359</b>	<b>56</b>	<b>13</b>
<b>Im Ausland tätig</b>	<b>515</b>	<b>-</b>	<b>11</b>	<b>69</b>	<b>109</b>	<b>88</b>	<b>67</b>	<b>59</b>	<b>35</b>	<b>46</b>	<b>22</b>	<b>9</b>	<b>-</b>	<b>-</b>
<b>Total</b>	<b>9839</b>	<b>-</b>	<b>637</b>	<b>870</b>	<b>1209</b>	<b>1292</b>	<b>1282</b>	<b>1202</b>	<b>1127</b>	<b>1011</b>	<b>772</b>	<b>368</b>	<b>56</b>	<b>13</b>
<b>Arbeitslose</b>	<b>245</b>	<b>-</b>	<b>10</b>	<b>44</b>	<b>44</b>	<b>29</b>	<b>33</b>	<b>36</b>	<b>22</b>	<b>13</b>	<b>10</b>	<b>4</b>	<b>-</b>	<b>-</b>
<b>Kinder, Schüler, Studenten</b>	<b>5599</b>	<b>4203</b>	<b>759</b>	<b>392</b>	<b>156</b>	<b>55</b>	<b>21</b>	<b>9</b>	<b>3</b>	<b>1</b>	<b>-</b>	<b>-</b>	<b>-</b>	<b>-</b>
<b>Hausfrauen, Hausmänner</b>	<b>2195</b>	<b>-</b>	<b>4</b>	<b>35</b>	<b>103</b>	<b>269</b>	<b>345</b>	<b>327</b>	<b>289</b>	<b>338</b>	<b>365</b>	<b>120</b>	<b>-</b>	<b>-</b>
<b>Rentner, Pensionierte</b>	<b>2990</b>	<b>-</b>	<b>-</b>	<b>2</b>	<b>3</b>	<b>7</b>	<b>15</b>	<b>13</b>	<b>21</b>	<b>33</b>	<b>46</b>	<b>383</b>	<b>670</b>	<b>1797</b>
<b>Total</b>	<b>20868</b>	<b>4203</b>	<b>1410</b>	<b>1343</b>	<b>1515</b>	<b>1652</b>	<b>1696</b>	<b>1587</b>	<b>1462</b>	<b>1396</b>	<b>1193</b>	<b>875</b>	<b>726</b>	<b>1810</b>



# Wohnbevölkerung nach Erwerbsbranche und Altersstufe - Liechtensteiner männlich

Branche	Total	Altersstufe												
		0-14	15-19	20-24	25-29	30-34	35-39	40-44	45-49	50-54	55-59	60-64	65-69	70 u.m.
01 Landwirtschaft, Jagd und damit verbundene Dienstleistungen	136	-	3	9	17	16	21	11	10	14	11	21	2	1
02 Forstwirtschaft	46	-	10	5	3	12	5	1	5	1	4	-	-	-
05 Fischerei und Fischzucht	-	-	-	-	-	-	-	-	-	-	-	-	-	-
14 Gewinnung von Steinen und Erden, sonstiger Bergbau	17	-	-	-	1	7	3	2	1	-	2	-	1	-
15 Herstellung von Nahrungsmitteln und Getränken	72	-	5	7	13	13	10	4	6	7	5	1	1	-
17 Textilgewerbe	5	-	-	-	-	2	-	-	2	1	-	-	-	-
18 Herstellung von Bekleidung und Pelzwaren	1	-	-	-	-	1	-	-	-	-	-	-	-	-
Nichtzugeordnete Arbeitgeber	-	-	-	-	-	-	-	-	-	-	-	-	-	-
20 Be- und Verarbeitung von Holz (ohne Herstellung von Möbeln) Unbekannte Tätigkeit	133	-	19	17	18	17	29	6	5	7	5	9	1	-
21 Papier- und Kartongewerbe	6	-	-	-	-	3	3	-	-	-	-	-	-	-
22 Verlagsgewerbe, Druckgewerbe, Vervielfältigung von bespielten Ton-, Bild- und Datenträgern	104	-	5	10	9	12	15	20	13	7	9	2	2	-
24 Chemische Industrie	24	-	-	2	4	2	4	2	1	3	3	3	-	-
25 Herstellung von Gummi- und Kunststoffwaren	7	-	-	-	1	1	1	2	1	-	1	-	-	-
26 Herstellung von sonstigen Produkten aus nichtmetallischen Mineralien	48	-	5	4	9	3	4	3	10	8	1	1	-	-
27 Erzeugung und Bearbeitung von Metall	2	-	-	-	-	1	-	-	-	1	-	-	-	-
28 Herstellung von Metallserzeugnissen (ohne Maschinenbau)	246	-	18	19	29	33	36	22	19	21	30	16	3	-
29 Maschinenbau	380	-	30	19	33	31	53	56	50	50	40	17	1	-
30 Herstellung von Büromaschinen, Datenverarbeitungsgeräten und -einrichtungen	6	-	2	1	1	1	1	-	-	-	-	-	-	-
31 Herstellung von Geräten der Elektrizitätserzeugung, -verteilung u.ä.	32	-	2	3	10	4	5	3	3	-	2	-	-	-
32 Herstellung von Geräten der Radio-, Fernseh- und Nachrichtentechnik	10	-	1	-	-	-	6	1	2	-	-	-	-	-
33 Herstellung von medizinischen Geräten, Präzisionsinstrumenten; optischen Geräten und Uhren	130	-	3	9	12	13	22	24	13	19	8	7	-	-
34 Herstellung von Automobilen, Anhängern und Zubehör	142	-	7	12	31	18	19	10	18	11	14	2	-	-
35 Herstellung von sonstigen Fahrzeugen	1	-	-	-	-	-	-	-	1	-	-	-	-	-
36 Herstellung von Möbeln, Schmuck, Musikinstrumenten, Sportgeräten, Spielwaren und sonstigen Erzeugnissen	196	-	9	17	20	25	20	14	20	27	26	17	1	-
37 Rückgewinnung und Vorbereitung für die Wiederverwertung (Recycling)	4	-	-	1	-	-	-	2	-	-	-	-	-	1
40 Energieversorgung	110	-	8	5	10	6	14	14	17	18	13	5	-	-
41 Wasserversorgung	3	-	-	-	-	-	-	-	2	1	-	-	-	-
45 Baugewerbe	756	-	90	86	108	107	89	81	59	54	47	28	7	-
50 Handel, Instandhaltung und Reparatur von Automobilen; Tankstellen	168	-	28	14	25	21	19	11	17	14	9	9	1	-
51 Handelsvermittlung und Grosshandel	140	-	3	11	26	18	17	10	10	18	17	9	1	-
52 Detailhandel; Reparatur von Gebrauchsgütern	218	-	16	22	24	23	20	29	24	25	24	8	2	1
55 Gastgewerbe	60	-	4	3	3	10	8	5	9	8	6	3	1	-
60 Landverkehr, Transport in Rohrfernleitungen	128	-	2	5	15	22	17	15	18	16	8	9	1	-
61 Schifffahrt	-	-	-	-	-	-	-	-	-	-	-	-	-	-
62 Luftfahrt	3	-	-	1	-	-	-	-	-	1	-	1	-	-
63 Hilfs- und Nebentätigkeiten für den Verkehr; Reisebüros	33	-	1	6	4	5	7	3	2	-	3	-	1	1
64 Nachrichtenübermittlung	79	-	3	12	11	13	13	7	6	6	5	3	-	-
65 Kreditgewerbe	461	-	42	52	54	61	60	60	45	43	32	11	1	-
66 Versicherungsgewerbe	44	-	-	1	4	3	8	5	12	4	4	3	-	-
67 Mit dem Kredit- und Versicherungsgewerbe verbundene Tätigkeiten	14	-	-	-	2	4	3	1	1	-	3	-	-	-
70 Immobilienwesen	12	-	-	-	-	1	1	3	2	4	-	1	-	-

Branche	Total	Altersstufe												
		0-14	15-19	20-24	25-29	30-34	35-39	40-44	45-49	50-54	55-59	60-64	65-69	70 u.m.
71 Vermietung beweglicher Sachen ohne Bedienungspersonal	4	-	-	1	-	1	1	-	-	-	-	1	-	-
72 Informatikdienste	56	-	-	6	6	13	11	9	5	2	2	2	-	-
73 Forschung und Entwicklung	7	-	-	-	3	1	2	-	-	1	-	-	-	-
74.7 Reinigungsgewerbe	28	-	-	3	5	3	4	4	4	1	3	1	-	-
74.8 Einbringung von sonstigen Dienstleistungen	45	-	2	2	4	6	6	13	8	2	-	1	1	-
74A Rechtsberatung, Wirtschaftsprüfung, Steuerberatung und Treuhand	308	-	23	11	22	49	45	40	46	31	17	18	5	1
74B Markt- und Meinungsforschung	47	-	-	1	4	6	5	9	4	8	9	1	-	-
74C Architektur und Ingenieurbüros	239	-	16	31	36	27	23	39	27	20	11	6	3	-
74D Werbung, Personal- und Stellungsvermittlung	24	-	-	2	2	2	8	3	-	4	1	1	1	-
75 Öffentliche Verwaltung; Landesverteidigung, Sozialversicherung	600	-	12	9	39	89	74	93	79	87	75	36	3	4
80 Unterrichtswesen	183	-	2	8	9	26	31	33	32	23	15	4	-	-
85 Gesundheits- und Sozialwesen	140	-	4	7	9	15	16	25	25	21	9	6	2	1
90 Abwasserreinigung, Abfallbeseitigung und sonstige Entsorgung	19	-	-	4	2	3	2	3	2	1	1	-	1	-
91 Interessenvertretungen und sonstige Vereinigungen	22	-	-	1	4	2	6	1	1	4	2	1	-	-
92 Unterhaltung, Kultur und Sport	54	-	1	4	7	10	11	4	5	5	4	2	1	-
93 Persönliche Dienstleistungen	24	-	-	1	3	2	2	6	2	4	4	-	-	-
95 Private Haushalte	8	-	-	-	-	1	2	-	1	2	-	1	-	1
99 Exterritoriale Organisationen und Körperschaften	1	-	-	-	-	1	-	-	-	-	-	-	-	-
<b>In FL tätig</b>	<b>5490</b>	<b>-</b>	<b>372</b>	<b>414</b>	<b>601</b>	<b>711</b>	<b>733</b>	<b>677</b>	<b>626</b>	<b>571</b>	<b>470</b>	<b>260</b>	<b>44</b>	<b>11</b>
<b>Im Ausland tätig</b>	<b>296</b>	<b>-</b>	<b>4</b>	<b>30</b>	<b>51</b>	<b>55</b>	<b>49</b>	<b>32</b>	<b>19</b>	<b>34</b>	<b>15</b>	<b>7</b>	<b>-</b>	<b>-</b>
<b>Total</b>	<b>5786</b>	<b>-</b>	<b>376</b>	<b>444</b>	<b>652</b>	<b>766</b>	<b>782</b>	<b>709</b>	<b>645</b>	<b>605</b>	<b>485</b>	<b>267</b>	<b>44</b>	<b>11</b>
<b>Arbeitslose</b>	<b>143</b>	<b>-</b>	<b>4</b>	<b>26</b>	<b>28</b>	<b>14</b>	<b>19</b>	<b>18</b>	<b>11</b>	<b>10</b>	<b>9</b>	<b>4</b>	<b>-</b>	<b>-</b>
<b>Kinder, Schüler, Studenten</b>	<b>2837</b>	<b>2112</b>	<b>353</b>	<b>205</b>	<b>102</b>	<b>42</b>	<b>15</b>	<b>4</b>	<b>3</b>	<b>1</b>	<b>-</b>	<b>-</b>	<b>-</b>	<b>-</b>
<b>Hausfrauen, Hausmänner</b>	<b>90</b>	<b>-</b>	<b>-</b>	<b>6</b>	<b>11</b>	<b>10</b>	<b>13</b>	<b>13</b>	<b>7</b>	<b>16</b>	<b>14</b>	<b>-</b>	<b>-</b>	<b>-</b>
<b>Rentner, Pensionierte</b>	<b>1075</b>	<b>-</b>	<b>-</b>	<b>1</b>	<b>2</b>	<b>1</b>	<b>12</b>	<b>11</b>	<b>13</b>	<b>17</b>	<b>34</b>	<b>112</b>	<b>274</b>	<b>598</b>
<b>Total</b>	<b>9931</b>	<b>2112</b>	<b>733</b>	<b>682</b>	<b>795</b>	<b>833</b>	<b>841</b>	<b>755</b>	<b>679</b>	<b>649</b>	<b>542</b>	<b>383</b>	<b>318</b>	<b>609</b>

## Wohnbevölkerung nach Erwerbsbranche und Altersstufe - Liechtensteiner weiblich

Branche	Total	Altersstufe													
		0-14	15-19	20-24	25-29	30-34	35-39	40-44	45-49	50-54	55-59	60-64	65-69	70 u.m.	
01 Landwirtschaft, Jagd und damit verbundene Dienstleistungen	31	-	1	2	5	5	5	-	6	3	2	2	-	-	
02 Forstwirtschaft	4	-	1	-	-	-	1	-	1	1	-	-	-	-	
05 Fischerei und Fischzucht	-	-	-	-	-	-	-	-	-	-	-	-	-	-	
14 Gewinnung von Steinen und Erden, sonstiger Bergbau	7	-	-	-	-	3	1	1	-	1	-	-	1	-	
15 Herstellung von Nahrungsmitteln und Getränken	45	-	7	4	6	5	3	5	8	4	1	2	-	-	
17 Textilgewerbe	25	-	-	2	2	2	4	1	2	3	5	4	-	-	
18 Herstellung von Bekleidung und Pelzwaren	7	-	1	1	1	1	-	-	-	1	2	-	-	-	
Nichtzugeordnete Arbeitgeber	-	-	-	-	-	-	-	-	-	-	-	-	-	-	
20 Be- und Verarbeitung von Holz (ohne Herstellung von Möbeln)	31	-	2	4	3	1	1	2	4	5	5	3	1	-	
Unbekannte Tätigkeit	-	-	-	-	-	-	-	-	-	-	-	-	-	-	
21 Papier- und Kartongewerbe	-	-	-	-	-	-	-	-	-	-	-	-	-	-	
22 Verlagsgewerbe, Druckgewerbe, Vervielfältigung von bespielten Ton-, Bild- und Datenträgern	68	-	3	7	10	3	8	5	7	15	7	2	1	-	
24 Chemische Industrie	11	-	2	2	-	2	3	-	1	-	1	-	-	-	
25 Herstellung von Gummi- und Kunststoffwaren	8	-	-	-	-	3	-	1	2	1	1	-	-	-	
26 Herstellung von sonstigen Produkten aus nichtmetallischen Mineralien	77	-	5	13	13	10	11	9	6	6	2	2	-	-	
27 Erzeugung und Bearbeitung von Metall	1	-	-	-	-	1	-	-	-	-	-	-	-	-	
28 Herstellung von Metallserzeugnissen (ohne Maschinenbau)	73	-	4	4	9	5	11	14	8	9	3	5	1	-	
29 Maschinenbau	143	-	9	10	7	23	21	17	20	12	20	4	-	-	
30 Herstellung von Büromaschinen, Datenverarbeitungsgeräten und -einrichtungen	4	-	-	1	-	-	1	1	1	-	-	-	-	-	
31 Herstellung von Geräten der Elektrizitätserzeugung, -verteilung u.ä.	25	-	2	2	2	4	6	3	2	3	1	-	-	-	
32 Herstellung von Geräten der Radio-, Fernseh- und Nachrichtentechnik	6	-	-	1	1	2	-	-	1	1	-	-	-	-	
33 Herstellung von medizinischen Geräten, Präzisionsinstrumenten; optischen Geräten und Uhren	90	-	7	9	15	10	12	9	9	7	10	2	-	-	
34 Herstellung von Automobilen, Anhängern und Zubehör	33	-	4	2	3	7	2	4	3	3	4	1	-	-	
35 Herstellung von sonstigen Fahrzeugen	2	-	-	-	1	1	-	-	-	-	-	-	-	-	
36 Herstellung von Möbeln, Schmuck, Musikinstrumenten, Sportgeräten, Spielwaren und sonstigen Erzeugnissen	69	-	1	5	6	8	11	8	10	6	12	2	-	-	
37 Rückgewinnung und Vorbereitung für die Wiederverwertung (Recycling)	4	-	-	1	-	-	-	2	1	-	-	-	-	-	
40 Energieversorgung	22	-	-	1	2	4	5	2	4	1	2	1	-	-	
41 Wasserversorgung	-	-	-	-	-	-	-	-	-	-	-	-	-	-	
45 Baugewerbe	123	-	8	12	9	14	17	21	19	14	6	2	1	-	
50 Handel, Instandhaltung und Reparatur von Automobilen; Tankstellen	33	-	3	2	4	3	3	8	5	3	2	-	-	-	
51 Handelsvermittlung und Grosshandel	110	-	7	9	14	12	19	15	13	11	6	4	-	-	
52 Detailhandel; Reparatur von Gebrauchsgütern	323	-	25	41	37	24	38	39	47	39	24	9	-	-	
55 Gastgewerbe	106	-	14	6	13	8	16	15	10	11	11	2	-	-	
60 Landverkehr, Transport in Rohrfernleitungen	20	-	-	1	1	1	3	5	2	4	3	-	-	-	
61 Schifffahrt	-	-	-	-	-	-	-	-	-	-	-	-	-	-	
62 Luftfahrt	6	-	-	-	1	1	-	1	3	-	-	-	-	-	
63 Hilfs- und Nebentätigkeiten für den Verkehr; Reisebüros	31	-	1	8	6	5	-	4	2	2	2	1	-	-	
64 Nachrichtenübermittlung	90	-	4	8	16	14	11	12	5	12	7	1	-	-	
65 Kreditgewerbe	407	-	37	56	72	57	47	43	44	26	20	5	-	-	
66 Versicherungsgewerbe	28	-	2	3	5	4	2	3	3	2	2	2	-	-	
67 Mit dem Kredit- und Versicherungsgewerbe verbundene Tätigkeiten	10	-	2	2	1	-	2	2	-	-	1	-	-	-	
70 Immobilienwesen	10	-	1	-	-	-	3	2	2	-	2	-	-	-	

Branche	Total	Altersstufe												
		0-14	15-19	20-24	25-29	30-34	35-39	40-44	45-49	50-54	55-59	60-64	65-69	70 u.m.
71 Vermietung beweglicher Sachen ohne Bedienungspersonal	-	-	-	-	-	-	-	-	-	-	-	-	-	-
72 Informatikdienste	23	-	-	1	3	5	7	5	-	1	-	1	-	-
73 Forschung und Entwicklung	4	-	-	-	-	1	-	1	-	2	-	-	-	-
74.7 Reinigungsgewerbe	10	-	-	2	3	-	-	1	2	1	1	-	-	-
74.8 Einbringung von sonstigen Dienstleistungen	49	-	-	5	8	5	9	5	8	5	2	2	-	-
74A Rechtsberatung, Wirtschaftsprüfung, Steuerberatung und Treuhand	379	-	36	37	70	57	40	45	40	31	17	6	-	-
74B Markt- und Meinungsforschung	39	-	1	3	4	7	5	3	10	3	3	-	-	-
74C Architektur und Ingenieurbüros	75	-	6	8	9	4	6	15	12	8	5	2	-	-
74D Werbung, Personal- und Stellungsvermittlung	23	-	1	4	3	4	3	3	1	3	-	1	-	-
75 Öffentliche Verwaltungen; Landesverteidigung, Sozialversicherung	427	-	20	29	57	59	41	50	57	55	41	14	3	1
80 Unterrichtswesen	240	-	-	37	50	42	36	29	23	18	3	1	1	-
85 Gesundheits- und Sozialwesen	489	-	25	59	68	75	60	57	48	52	33	12	-	-
90 Abwasserreinigung, Abfallbeseitigung und sonstige Entsorgung	6	-	-	1	-	-	2	1	1	1	-	-	-	-
91 Interessenvertretungen und sonstige Vereinigungen	33	-	1	1	1	3	2	6	5	4	7	2	-	1
92 Unterhaltung, Kultur und Sport	52	-	2	5	4	5	8	4	10	5	6	1	2	-
93 Persönliche Dienstleistungen	104	-	14	15	11	15	12	10	10	11	3	2	1	-
95 Private Haushalte	17	-	2	-	1	1	2	4	4	-	2	1	-	-
99 Exterritoriale Organisationen und Körperschaften	-	-	-	-	-	-	-	-	-	-	-	-	-	-
<b>In FL tätig</b>	<b>3834</b>	-	<b>254</b>	<b>387</b>	<b>499</b>	<b>493</b>	<b>482</b>	<b>466</b>	<b>466</b>	<b>394</b>	<b>280</b>	<b>99</b>	<b>12</b>	<b>2</b>
<b>Im Ausland tätig</b>	<b>219</b>	-	<b>7</b>	<b>39</b>	<b>58</b>	<b>33</b>	<b>18</b>	<b>27</b>	<b>16</b>	<b>12</b>	<b>7</b>	<b>2</b>	-	-
<b>Total</b>	<b>4053</b>	-	<b>261</b>	<b>426</b>	<b>557</b>	<b>526</b>	<b>500</b>	<b>493</b>	<b>482</b>	<b>406</b>	<b>287</b>	<b>101</b>	<b>12</b>	<b>2</b>
<b>Arbeitslose</b>	<b>102</b>	-	<b>6</b>	<b>18</b>	<b>16</b>	<b>15</b>	<b>14</b>	<b>18</b>	<b>11</b>	<b>3</b>	<b>1</b>	-	-	-
<b>Kinder, Schüler, Studenten</b>	<b>2762</b>	<b>2091</b>	<b>406</b>	<b>187</b>	<b>54</b>	<b>13</b>	<b>6</b>	<b>5</b>	-	-	-	-	-	-
<b>Hausfrauen, Hausmänner</b>	<b>2105</b>	-	<b>4</b>	<b>29</b>	<b>92</b>	<b>259</b>	<b>332</b>	<b>314</b>	<b>282</b>	<b>322</b>	<b>351</b>	<b>120</b>	-	-
<b>Rentner, Pensionierte</b>	<b>1915</b>	-	-	<b>1</b>	<b>1</b>	<b>6</b>	<b>3</b>	<b>2</b>	<b>8</b>	<b>16</b>	<b>12</b>	<b>271</b>	<b>396</b>	<b>1199</b>
<b>Total</b>	<b>10937</b>	<b>2091</b>	<b>677</b>	<b>661</b>	<b>720</b>	<b>819</b>	<b>855</b>	<b>832</b>	<b>783</b>	<b>747</b>	<b>651</b>	<b>492</b>	<b>408</b>	<b>1201</b>

## Wohnbevölkerung nach Erwerbsbranche und Altersstufe - Ausländer gesamt

Branche	Total	Altersstufe													
		0-14	15-19	20-24	25-29	30-34	35-39	40-44	45-49	50-54	55-59	60-64	65-69	70 u.m.	
01 Landwirtschaft, Jagd und damit verbundene Dienstleistungen	74	-	5	17	16	10	6	4	4	6	5	1	-	-	
02 Forstwirtschaft	12	-	-	1	-	2	-	3	3	1	1	1	-	-	
05 Fischerei und Fischzucht	-	-	-	-	-	-	-	-	-	-	-	-	-	-	
14 Gewinnung von Steinen und Erden, sonstiger Bergbau	14	-	-	-	3	1	3	1	2	4	-	-	-	-	
15 Herstellung von Nahrungsmitteln und Getränken	396	-	9	53	59	61	54	55	39	42	18	6	-	-	
17 Textilgewerbe	52	-	4	3	12	4	9	8	5	6	1	-	-	-	
18 Herstellung von Bekleidung und Pelzwaren	1	-	-	-	-	-	-	-	1	-	-	-	-	-	
Nichtzugeordnete Arbeitgeber	-	-	-	-	-	-	-	-	-	-	-	-	-	-	
20 Be- und Verarbeitung von Holz (ohne Herstellung von Möbeln)	82	-	10	5	7	13	6	7	15	6	6	7	-	-	
Unbekannte Tätigkeit	-	-	-	-	-	-	-	-	-	-	-	-	-	-	
21 Papier- und Kartongewerbe	7	-	-	-	-	-	-	1	1	2	3	-	-	-	
22 Verlagsgewerbe, Druckgewerbe, Vervielfältigung von bespielten Ton-, Bild- und Datenträgern	60	-	1	4	7	10	12	6	4	6	7	3	-	-	
24 Chemische Industrie	39	-	3	2	5	7	3	3	3	7	5	1	-	-	
25 Herstellung von Gummi- und Kunststoffwaren	21	-	-	-	1	8	4	1	1	-	6	-	-	-	
26 Herstellung von sonstigen Produkten aus nichtmetallischen Mineralien	168	-	5	31	39	31	22	15	10	8	3	4	-	-	
27 Erzeugung und Bearbeitung von Metall	4	-	-	-	-	1	1	-	-	-	-	1	1	-	
28 Herstellung von Metallserzeugnissen (ohne Maschinenbau)	231	-	16	21	29	32	32	26	34	22	13	5	1	-	
29 Maschinenbau	353	-	17	24	37	39	35	38	55	51	48	7	-	2	
30 Herstellung von Büromaschinen, Datenverarbeitungsgeräten und -einrichtungen	4	-	-	1	1	2	-	-	-	-	-	-	-	-	
31 Herstellung von Geräten der Elektrizitätserzeugung, -verteilung u.ä.	73	-	2	2	8	9	18	10	14	4	5	1	-	-	
32 Herstellung von Geräten der Radio-, Fernseh- und Nachrichtentechnik	27	-	-	4	6	3	6	3	2	2	1	-	-	-	
33 Herstellung von medizinischen Geräten, Präzisionsinstrumenten; optischen Geräten und Uhren	190	-	6	18	16	31	27	29	28	19	11	5	-	-	
34 Herstellung von Automobilen, Anhängern und Zubehör	191	-	3	15	22	24	27	34	33	20	8	5	-	-	
35 Herstellung von sonstigen Fahrzeugen	9	-	-	1	1	2	1	-	-	-	3	1	-	-	
36 Herstellung von Möbeln, Schmuck, Musikinstrumenten, Sportgeräten, Spielwaren und sonstigen Erzeugnissen	205	-	2	9	13	23	24	31	33	36	20	13	1	-	
37 Rückgewinnung und Vorbereitung für die Wiederverwertung (Recycling)	7	-	-	-	-	1	1	1	1	2	1	-	-	-	
40 Energieversorgung	25	-	5	1	2	4	2	1	4	3	3	-	-	-	
41 Wasserversorgung	-	-	-	-	-	-	-	-	-	-	-	-	-	-	
45 Baugewerbe	547	-	38	43	48	76	72	75	84	51	42	17	1	-	
50 Handel, Instandhaltung und Reparatur von Automobilen; Tankstellen	112	-	12	13	13	17	12	18	9	10	6	2	-	-	
51 Handelsvermittlung und Großhandel	180	-	4	9	20	24	16	18	26	32	23	8	-	-	
52 Detailhandel; Reparatur von Gebrauchsgütern	352	-	15	36	61	51	43	38	43	38	20	6	1	-	
55 Gastgewerbe	468	-	24	103	118	80	48	36	19	19	13	7	1	-	
60 Landverkehr, Transport in Rohrfernleitungen	57	-	1	2	-	4	12	12	12	6	7	1	-	-	
61 Schifffahrt	-	-	-	-	-	-	-	-	-	-	-	-	-	-	
62 Luftfahrt	6	-	-	-	3	1	1	1	-	-	-	-	-	-	
63 Hilfs- und Nebentätigkeiten für den Verkehr; Reisebüros	43	-	4	4	7	6	6	4	6	2	2	2	-	-	
64 Nachrichtenübermittlung	41	-	2	5	5	10	6	2	7	2	1	1	-	-	
65 Kreditgewerbe	218	-	16	16	24	38	28	25	32	20	13	6	-	-	
66 Versicherungsgewerbe	27	-	-	2	1	5	7	3	3	4	1	1	-	-	
67 Mit dem Kredit- und Versicherungsgewerbe verbundene Tätigkeiten	14	-	-	-	3	1	2	2	2	3	-	-	-	1	
70 Immobilienwesen	9	-	1	1	1	-	-	-	3	-	2	1	-	-	

Branche	Total	Altersstufe												
		0-14	15-19	20-24	25-29	30-34	35-39	40-44	45-49	50-54	55-59	60-64	65-69	70 u.m.
71 Vermietung beweglicher Sachen ohne Bedienungspersonal	1	-	-	-	-	-	-	-	1	-	-	-	-	-
72 Informatikdienste	44	-	-	-	6	7	7	3	4	10	3	3	1	-
73 Forschung und Entwicklung	4	-	-	-	-	1	2	-	-	-	1	-	-	-
74.7 Reinigungsgewerbe	36	-	-	4	4	13	6	4	2	2	1	-	-	-
74.8 Einbringung von sonstigen Dienstleistungen	82	-	-	6	5	13	10	16	7	12	10	3	-	-
74A Rechtsberatung, Wirtschaftsprüfung, Steuerberatung und Treuhand	266	-	17	20	27	29	39	30	34	32	23	13	2	-
74B Markt- und Meinungsforschung	88	-	1	2	6	8	7	13	8	15	19	8	-	1
74C Architektur und Ingenieurbüros	116	-	3	7	8	15	13	15	16	19	8	12	-	-
74D Werbung, Personal- und Stellenvermittlung	36	-	1	2	5	6	2	7	3	6	3	1	-	-
75 Öffentliche Verwaltung; Landesverteidigung, Sozialversicherung	128	-	2	7	8	18	24	21	20	16	8	3	-	1
80 Unterrichtswesen	195	-	-	10	14	33	31	32	31	18	21	4	1	-
85 Gesundheits- und Sozialwesen	303	-	11	22	42	52	51	39	32	28	19	7	-	-
90 Abwasserreinigung, Abfallbeseitigung und sonstige Entsorgung	5	-	-	-	-	1	-	-	3	-	1	-	-	-
91 Interessenvertretungen und sonstige Vereinigungen	83	-	1	5	11	5	15	11	7	8	10	5	4	1
92 Unterhaltung, Kultur und Sport	94	-	1	10	18	13	16	16	7	6	6	1	-	-
93 Persönliche Dienstleistungen	96	-	4	9	15	9	14	16	11	11	6	1	-	-
95 Private Haushalte	79	-	3	3	9	8	7	6	12	16	8	6	-	1
99 Exterritoriale Organisationen und Körperschaften	41	-	-	3	6	3	13	5	4	5	1	1	-	-
<b>In FL tätig</b>	<b>5543</b>	<b>-</b>	<b>243</b>	<b>528</b>	<b>724</b>	<b>793</b>	<b>729</b>	<b>692</b>	<b>677</b>	<b>573</b>	<b>399</b>	<b>165</b>	<b>13</b>	<b>7</b>
<b>Im Ausland tätig</b>	<b>473</b>	<b>-</b>	<b>6</b>	<b>28</b>	<b>48</b>	<b>72</b>	<b>74</b>	<b>53</b>	<b>63</b>	<b>65</b>	<b>47</b>	<b>16</b>	<b>1</b>	<b>-</b>
<b>Total</b>	<b>6016</b>	<b>-</b>	<b>249</b>	<b>556</b>	<b>772</b>	<b>865</b>	<b>803</b>	<b>745</b>	<b>740</b>	<b>638</b>	<b>446</b>	<b>181</b>	<b>14</b>	<b>7</b>
<b>Arbeitslose</b>	<b>342</b>	<b>-</b>	<b>22</b>	<b>48</b>	<b>52</b>	<b>37</b>	<b>37</b>	<b>47</b>	<b>31</b>	<b>28</b>	<b>28</b>	<b>12</b>	<b>-</b>	<b>-</b>
<b>Kinder, Schüler, Studenten</b>	<b>2328</b>	<b>1783</b>	<b>309</b>	<b>114</b>	<b>86</b>	<b>24</b>	<b>5</b>	<b>5</b>	<b>2</b>	<b>-</b>	<b>-</b>	<b>-</b>	<b>-</b>	<b>-</b>
<b>Hausfrauen, Hausmänner</b>	<b>1504</b>	<b>-</b>	<b>32</b>	<b>137</b>	<b>173</b>	<b>262</b>	<b>249</b>	<b>185</b>	<b>138</b>	<b>144</b>	<b>129</b>	<b>54</b>	<b>-</b>	<b>1</b>
<b>Rentner, Pensionierte</b>	<b>957</b>	<b>-</b>	<b>-</b>	<b>1</b>	<b>-</b>	<b>4</b>	<b>10</b>	<b>18</b>	<b>30</b>	<b>25</b>	<b>28</b>	<b>87</b>	<b>229</b>	<b>525</b>
<b>Total</b>	<b>11147</b>	<b>1783</b>	<b>612</b>	<b>856</b>	<b>1083</b>	<b>1192</b>	<b>1104</b>	<b>1000</b>	<b>941</b>	<b>835</b>	<b>631</b>	<b>334</b>	<b>243</b>	<b>533</b>

## Wohnbevölkerung nach Erwerbsbranche und Altersstufe - Ausländer männlich

Branche	Total	Altersstufe													
		0-14	15-19	20-24	25-29	30-34	35-39	40-44	45-49	50-54	55-59	60-64	65-69	70 u.m.	
01 Landwirtschaft, Jagd und damit verbundene Dienstleistungen	59	-	4	13	13	8	5	3	3	4	5	1	-	-	
02 Forstwirtschaft	12	-	-	1	-	2	-	3	3	1	1	1	-	-	
05 Fischerei und Fischzucht	-	-	-	-	-	-	-	-	-	-	-	-	-	-	
14 Gewinnung von Steinen und Erden, sonstiger Bergbau	13	-	-	-	3	-	3	1	2	4	-	-	-	-	
15 Herstellung von Nahrungsmitteln und Getränken	262	-	4	25	40	43	39	39	29	26	12	5	-	-	
17 Textilgewerbe	19	-	2	2	5	1	3	2	1	2	1	-	-	-	
18 Herstellung von Bekleidung und Pelzwaren	-	-	-	-	-	-	-	-	-	-	-	-	-	-	
Nichtzugeordnete Arbeitgeber	-	-	-	-	-	-	-	-	-	-	-	-	-	-	
20 Be- und Verarbeitung von Holz (ohne Herstellung von Möbeln)	79	-	10	5	6	12	5	7	15	6	6	7	-	-	
Unbekannte Tätigkeit	-	-	-	-	-	-	-	-	-	-	-	-	-	-	
21 Papier- und Kartongewerbe	6	-	-	-	-	-	-	1	1	2	2	-	-	-	
22 Verlagsgewerbe, Druckgewerbe, Vervielfältigung von bespielten Ton-, Bild- und Datenträgern	29	-	1	2	4	5	4	1	1	5	4	2	-	-	
24 Chemische Industrie	29	-	2	1	2	4	3	2	2	7	5	1	-	-	
25 Herstellung von Gummi- und Kunststoffwaren	17	-	-	-	1	4	4	1	1	-	6	-	-	-	
26 Herstellung von sonstigen Produkten aus nichtmetallischen Mineralien	57	-	-	4	11	11	7	6	7	6	1	4	-	-	
27 Erzeugung und Bearbeitung von Metall	4	-	-	-	-	1	1	-	-	-	-	1	1	-	
28 Herstellung von Metallserzeugnissen (ohne Maschinenbau)	191	-	12	19	23	25	25	22	27	20	12	5	1	-	
29 Maschinenbau	268	-	11	18	26	27	24	29	44	40	41	6	-	2	
30 Herstellung von Büromaschinen, Datenverarbeitungsgeräten und -einrichtungen	3	-	-	1	1	1	-	-	-	-	-	-	-	-	
31 Herstellung von Geräten der Elektrizitätserzeugung, -verteilung u.ä.	38	-	1	-	4	7	8	5	5	4	3	1	-	-	
32 Herstellung von Geräten der Radio-, Fernseh- und Nachrichtentechnik	7	-	-	1	-	1	2	-	1	1	1	-	-	-	
33 Herstellung von medizinischen Geräten, Präzisionsinstrumenten; optischen Geräten und Uhren	82	-	1	1	2	12	12	14	16	11	9	4	-	-	
34 Herstellung von Automobilen, Anhängern und Zubehör	139	-	3	10	16	20	20	21	26	12	6	5	-	-	
35 Herstellung von sonstigen Fahrzeugen	4	-	-	-	1	1	1	-	-	-	-	1	-	-	
36 Herstellung von Möbeln, Schmuck, Musikinstrumenten, Sportgeräten, Spielwaren und sonstigen Erzeugnissen	168	-	2	7	8	15	21	26	28	29	18	13	1	-	
37 Rückgewinnung und Vorbereitung für die Wiederverwertung (Recycling)	7	-	-	-	-	1	1	1	1	2	1	-	-	-	
40 Energieversorgung	20	-	4	1	2	4	1	1	3	2	2	-	-	-	
41 Wasserversorgung	-	-	-	-	-	-	-	-	-	-	-	-	-	-	
45 Baugewerbe	511	-	36	39	45	70	64	73	80	46	41	16	1	-	
50 Handel, Instandhaltung und Reparatur von Automobilen; Tankstellen	101	-	12	12	10	16	9	16	9	9	6	2	-	-	
51 Handelsvermittlung und Großhandel	118	-	2	4	10	15	10	11	18	23	21	4	-	-	
52 Detailhandel; Reparatur von Gebrauchsgütern	154	-	6	18	24	18	17	12	25	17	10	6	1	-	
55 Gastgewerbe	189	-	5	38	38	39	21	21	7	8	8	3	1	-	
60 Landverkehr, Transport in Rohrleitungen	52	-	1	2	-	4	11	10	10	6	7	1	-	-	
61 Schifffahrt	-	-	-	-	-	-	-	-	-	-	-	-	-	-	
62 Luftfahrt	3	-	-	-	2	-	1	-	-	-	-	-	-	-	
63 Hilfs- und Nebentätigkeiten für den Verkehr; Reisebüros	24	-	-	1	3	4	3	4	4	2	1	2	-	-	
64 Nachrichtenübermittlung	18	-	1	2	2	4	2	1	4	-	1	1	-	-	
65 Kreditgewerbe	111	-	8	10	13	20	15	12	10	11	6	6	-	-	
66 Versicherungsgewerbe	19	-	-	-	1	3	5	2	2	4	1	1	-	-	
67 Mit dem Kredit- und Versicherungsgewerbe verbundene Tätigkeiten	9	-	-	-	2	1	2	-	1	2	-	-	-	1	
70 Immobilienwesen	5	-	1	-	1	-	-	-	1	-	1	1	-	-	

Branche	Total	Altersstufe												
		0-14	15-19	20-24	25-29	30-34	35-39	40-44	45-49	50-54	55-59	60-64	65-69	70 u.m.
71 Vermietung beweglicher Sachen ohne Bedienungspersonal	1	-	-	-	-	-	-	-	1	-	-	-	-	-
72 Informatikdienste	37	-	-	-	4	6	6	2	4	8	3	3	1	-
73 Forschung und Entwicklung	3	-	-	-	-	1	1	-	-	-	1	-	-	-
74.7 Reinigungsgewerbe	10	-	-	-	-	4	3	1	1	1	-	-	-	-
74.8 Einbringung von sonstigen Dienstleistungen	51	-	-	3	4	5	7	8	6	8	7	3	-	-
74A Rechtsberatung, Wirtschaftsprüfung, Steuerberatung und Treuhand	116	-	5	5	7	8	16	16	17	18	13	9	2	-
74B Markt- und Meinungsforschung	59	-	-	1	3	3	5	9	4	10	16	7	-	1
74C Architektur und Ingenieurbüros	97	-	1	5	7	11	8	13	14	18	8	12	-	-
74D Werbung, Personal- und Stellenvermittlung	21	-	-	1	2	3	1	3	2	5	3	1	-	-
75 Öffentliche Verwaltung; Landesverteidigung, Sozialversicherung	50	-	1	1	4	4	7	10	9	7	3	3	-	1
80 Unterrichtswesen	98	-	-	4	5	16	10	20	18	10	12	2	1	-
85 Gesundheits- und Sozialwesen	75	-	-	2	8	12	15	9	8	10	8	3	-	-
90 Abwasserreinigung, Abfallbeseitigung und sonstige Entsorgung	5	-	-	-	-	1	-	-	3	-	1	-	-	-
91 Interessenvertretungen und sonstige Vereinigungen	24	-	-	-	4	-	4	1	1	4	7	1	2	-
92 Unterhaltung, Kultur und Sport	47	-	1	3	8	6	11	8	3	1	5	1	-	-
93 Persönliche Dienstleistungen	29	-	-	-	4	4	4	4	5	4	4	-	-	-
95 Private Haushalte	13	-	1	-	-	1	-	-	2	6	-	3	-	-
99 Exterritoriale Organisationen und Körperschaften	38	-	-	3	4	3	12	5	4	5	1	1	-	-
<b>In FL tätig</b>	<b>3279</b>	<b>-</b>	<b>135</b>	<b>250</b>	<b>360</b>	<b>443</b>	<b>410</b>	<b>420</b>	<b>444</b>	<b>376</b>	<b>292</b>	<b>133</b>	<b>11</b>	<b>5</b>
<b>Im Ausland tätig</b>	<b>322</b>	<b>-</b>	<b>3</b>	<b>15</b>	<b>23</b>	<b>44</b>	<b>49</b>	<b>36</b>	<b>45</b>	<b>51</b>	<b>39</b>	<b>16</b>	<b>1</b>	<b>-</b>
<b>Total</b>	<b>3601</b>	<b>-</b>	<b>138</b>	<b>265</b>	<b>383</b>	<b>487</b>	<b>459</b>	<b>456</b>	<b>489</b>	<b>427</b>	<b>331</b>	<b>149</b>	<b>12</b>	<b>5</b>
<b>Arbeitslose</b>	<b>175</b>	<b>-</b>	<b>10</b>	<b>21</b>	<b>19</b>	<b>19</b>	<b>18</b>	<b>23</b>	<b>17</b>	<b>21</b>	<b>18</b>	<b>9</b>	<b>-</b>	<b>-</b>
<b>Kinder, Schüler, Studenten</b>	<b>1159</b>	<b>894</b>	<b>133</b>	<b>57</b>	<b>54</b>	<b>15</b>	<b>2</b>	<b>3</b>	<b>1</b>	<b>-</b>	<b>-</b>	<b>-</b>	<b>-</b>	<b>-</b>
<b>Hausfrauen, Hausmänner</b>	<b>311</b>	<b>-</b>	<b>19</b>	<b>60</b>	<b>55</b>	<b>38</b>	<b>27</b>	<b>27</b>	<b>24</b>	<b>27</b>	<b>16</b>	<b>17</b>	<b>-</b>	<b>1</b>
<b>Rentner, Pensionierte</b>	<b>451</b>	<b>-</b>	<b>-</b>	<b>1</b>	<b>-</b>	<b>2</b>	<b>2</b>	<b>9</b>	<b>16</b>	<b>15</b>	<b>18</b>	<b>32</b>	<b>128</b>	<b>228</b>
<b>Total</b>	<b>5697</b>	<b>894</b>	<b>300</b>	<b>404</b>	<b>511</b>	<b>561</b>	<b>508</b>	<b>518</b>	<b>547</b>	<b>490</b>	<b>383</b>	<b>207</b>	<b>140</b>	<b>234</b>



## Wohnbevölkerung nach Erwerbsbranche und Altersstufe - Ausländer weiblich

Branche	Total	Altersstufe												
		0-14	15-19	20-24	25-29	30-34	35-39	40-44	45-49	50-54	55-59	60-64	65-69	70 u.m.
01 Landwirtschaft, Jagd und damit verbundene Dienstleistungen	15	-	1	4	3	2	1	1	1	2	-	-	-	-
02 Forstwirtschaft	-	-	-	-	-	-	-	-	-	-	-	-	-	-
05 Fischerei und Fischzucht	-	-	-	-	-	-	-	-	-	-	-	-	-	-
14 Gewinnung von Steinen und Erden, sonstiger Bergbau	1	-	-	-	-	1	-	-	-	-	-	-	-	-
15 Herstellung von Nahrungsmitteln und Getränken	134	-	5	28	19	18	15	16	10	16	6	1	-	-
17 Textilgewerbe	33	-	2	1	7	3	6	6	4	4	-	-	-	-
18 Herstellung von Bekleidung und Pelzwaren	1	-	-	-	-	-	-	-	1	-	-	-	-	-
Nichtzugeordnete Arbeitgeber	-	-	-	-	-	-	-	-	-	-	-	-	-	-
20 Be- und Verarbeitung von Holz (ohne Herstellung von Möbeln)	3	-	-	-	1	1	1	-	-	-	-	-	-	-
Unbekannte Tätigkeit	-	-	-	-	-	-	-	-	-	-	-	-	-	-
21 Papier- und Kartongewerbe	1	-	-	-	-	-	-	-	-	-	1	-	-	-
22 Verlagsgewerbe, Druckgewerbe, Vervielfältigung von bespielten Ton-, Bild- und Datenträgern	31	-	-	2	3	5	8	5	3	1	3	1	-	-
24 Chemische Industrie	10	-	1	1	3	3	-	1	1	-	-	-	-	-
25 Herstellung von Gummi- und Kunststoffwaren	4	-	-	-	-	4	-	-	-	-	-	-	-	-
26 Herstellung von sonstigen Produkten aus nichtmetallischen Mineralien	111	-	5	27	28	20	15	9	3	2	2	-	-	-
27 Erzeugung und Bearbeitung von Metall	-	-	-	-	-	-	-	-	-	-	-	-	-	-
28 Herstellung von Metallerzeugnissen (ohne Maschinenbau)	40	-	4	2	6	7	7	4	7	2	1	-	-	-
29 Maschinenbau	85	-	6	6	11	12	11	9	11	11	7	1	-	-
30 Herstellung von Büromaschinen, Datenverarbeitungsgeräten und -einrichtungen	1	-	-	-	-	1	-	-	-	-	-	-	-	-
31 Herstellung von Geräten der Elektrizitätserzeugung, -verteilung u.ä.	35	-	1	2	4	2	10	5	9	-	2	-	-	-
32 Herstellung von Geräten der Radio-, Fernseh- und Nachrichtentechnik	20	-	-	3	6	2	4	3	1	1	-	-	-	-
33 Herstellung von medizinischen Geräten, Präzisionsinstrumenten; optischen Geräten und Uhren	108	-	5	17	14	19	15	15	12	8	2	1	-	-
34 Herstellung von Automobilen, Anhängern und Zubehör	52	-	-	5	6	4	7	13	7	8	2	-	-	-
35 Herstellung von sonstigen Fahrzeugen	5	-	-	1	-	1	-	-	-	-	3	-	-	-
36 Herstellung von Möbeln, Schmuck, Musikinstrumenten, Sportgeräten, Spielwaren und sonstigen Erzeugnissen	37	-	-	2	5	8	3	5	5	7	2	-	-	-
37 Rückgewinnung und Vorbereitung für die Wiederverwertung (Recycling)	-	-	-	-	-	-	-	-	-	-	-	-	-	-
40 Energieversorgung	5	-	1	-	-	-	1	-	1	1	1	-	-	-
41 Wasserversorgung	-	-	-	-	-	-	-	-	-	-	-	-	-	-
45 Baugewerbe	36	-	2	4	3	6	8	2	4	5	1	1	-	-
50 Handel, Instandhaltung und Reparatur von Automobilen; Tankstellen	11	-	-	1	3	1	3	2	-	1	-	-	-	-
51 Handelsvermittlung und Grosshandel	62	-	2	5	10	9	6	7	8	9	2	4	-	-
52 Detailhandel; Reparatur von Gebrauchsgütern	198	-	9	18	37	33	26	26	18	21	10	-	-	-
55 Gastgewerbe	279	-	19	65	80	41	27	15	12	11	5	4	-	-
60 Landverkehr, Transport in Rohrfernleitungen	5	-	-	-	-	-	1	2	2	-	-	-	-	-
61 Schifffahrt	-	-	-	-	-	-	-	-	-	-	-	-	-	-
62 Luftfahrt	3	-	-	-	1	1	-	1	-	-	-	-	-	-
63 Hilfs- und Nebentätigkeiten für den Verkehr; Reisebüros	19	-	4	3	4	2	3	-	2	-	1	-	-	-
64 Nachrichtenübermittlung	23	-	1	3	3	6	4	1	3	2	-	-	-	-
65 Kreditgewerbe	107	-	8	6	11	18	13	13	22	9	7	-	-	-
66 Versicherungsgewerbe	8	-	-	2	-	2	2	1	1	-	-	-	-	-
67 Mit dem Kredit- und Versicherungsgewerbe verbundene Tätigkeiten	5	-	-	-	1	-	-	2	1	1	-	-	-	-
70 Immobilienwesen	4	-	-	1	-	-	-	-	2	-	1	-	-	-

Branche	Total	Altersstufe												
		0-14	15-19	20-24	25-29	30-34	35-39	40-44	45-49	50-54	55-59	60-64	65-69	70 u.m.
71 Vermistung beweglicher Sachen ohne Bedienungspersonal	-	-	-	-	-	-	-	-	-	-	-	-	-	-
72 Informatikdienste	7	-	-	-	2	1	1	1	-	2	-	-	-	
73 Forschung und Entwicklung	1	-	-	-	-	-	1	-	-	-	-	-	-	
74.7 Reinigungsgewerbe	26	-	-	4	4	9	3	3	1	1	1	-	-	
74.8 Einbringung von sonstigen Dienstleistungen	31	-	-	3	1	8	3	8	1	4	3	-	-	
74A Rechtsberatung, Wirtschaftsprüfung, Steuerberatung und Treuhand	150	-	12	15	20	21	23	14	17	14	10	4	-	
74B Markt- und Meinungsforschung	29	-	1	1	3	5	2	4	4	5	3	1	-	
74C Architektur und Ingenieurbüros	19	-	2	2	1	4	5	2	2	1	-	-	-	
74D Werbung, Personal- und Stellenvermittlung	15	-	1	1	3	3	1	4	1	1	-	-	-	
75 Öffentliche Verwaltung; Landesverteidigung, Sozialversicherung	78	-	1	6	4	14	17	11	11	9	5	-	-	
80 Unterrichtswesen	97	-	-	6	9	17	21	12	13	8	9	2	-	
85 Gesundheits- und Sozialwesen	228	-	11	20	34	40	36	30	24	18	11	4	-	
90 Abwasserreinigung, Abfallbeseitigung und sonstige Entsorgung	-	-	-	-	-	-	-	-	-	-	-	-	-	
91 Interessenvertretungen und sonstige Vereinigungen	59	-	1	5	7	5	11	10	6	4	3	4	2	
92 Unterhaltung, Kultur und Sport	47	-	-	7	10	7	5	8	4	5	1	-	-	
93 Persönliche Dienstleistungen	67	-	4	9	11	5	10	12	6	7	2	1	-	
95 Private Haushalte	66	-	2	3	9	7	7	6	10	10	8	3	1	
99 Exterritoriale Organisationen und Körperschaften	3	-	-	-	2	-	1	-	-	-	-	-	-	
<b>In FL tätig</b>	<b>2264</b>	<b>-</b>	<b>108</b>	<b>278</b>	<b>364</b>	<b>350</b>	<b>319</b>	<b>272</b>	<b>233</b>	<b>197</b>	<b>107</b>	<b>32</b>	<b>2</b>	<b>2</b>
<b>Im Ausland tätig</b>	<b>151</b>	<b>-</b>	<b>3</b>	<b>13</b>	<b>25</b>	<b>28</b>	<b>25</b>	<b>17</b>	<b>18</b>	<b>14</b>	<b>8</b>	<b>-</b>	<b>-</b>	<b>-</b>
<b>Total</b>	<b>2415</b>	<b>-</b>	<b>111</b>	<b>291</b>	<b>389</b>	<b>378</b>	<b>344</b>	<b>289</b>	<b>251</b>	<b>211</b>	<b>115</b>	<b>32</b>	<b>2</b>	<b>2</b>
<b>Arbeitslose</b>	<b>167</b>	<b>-</b>	<b>12</b>	<b>27</b>	<b>33</b>	<b>18</b>	<b>19</b>	<b>24</b>	<b>14</b>	<b>7</b>	<b>10</b>	<b>3</b>	<b>-</b>	<b>-</b>
<b>Kinder, Schüler, Studenten</b>	<b>1169</b>	<b>889</b>	<b>176</b>	<b>57</b>	<b>32</b>	<b>9</b>	<b>3</b>	<b>2</b>	<b>1</b>	<b>-</b>	<b>-</b>	<b>-</b>	<b>-</b>	<b>-</b>
<b>Hausfrauen, Hausmänner</b>	<b>1193</b>	<b>-</b>	<b>13</b>	<b>77</b>	<b>118</b>	<b>224</b>	<b>222</b>	<b>158</b>	<b>114</b>	<b>117</b>	<b>113</b>	<b>37</b>	<b>-</b>	<b>-</b>
<b>Rentner, Pensionierte</b>	<b>506</b>	<b>-</b>	<b>-</b>	<b>-</b>	<b>-</b>	<b>2</b>	<b>8</b>	<b>9</b>	<b>14</b>	<b>10</b>	<b>10</b>	<b>55</b>	<b>101</b>	<b>297</b>
<b>Total</b>	<b>5450</b>	<b>889</b>	<b>312</b>	<b>452</b>	<b>572</b>	<b>631</b>	<b>596</b>	<b>482</b>	<b>394</b>	<b>345</b>	<b>248</b>	<b>127</b>	<b>103</b>	<b>299</b>

## Altersaufbau



Jahr	Liechtensteiner											Ausländer													
	männlich						weiblich					männlich						weiblich							
Total	Total	LED	HEI	WIT	T/S	OAN	Total	LED	HEI	WIT	T/S	OAN	Total	LED	HEI	WIT	T/S	OAN	Total	LED	HEI	WIT	T/S	OAN	
1932	184	51	3	39	5	4	-	88	11	47	23	7	-	31	3	27	-	1	-	14	1	9	2	2	-
1931	177	65	1	56	6	2	-	71	2	43	22	4	-	22	2	18	1	1	-	19	2	6	10	1	-
1930	181	66	7	52	3	4	-	65	4	37	23	1	-	29	5	21	1	2	-	21	9	9	1	2	-
1929	190	60	3	53	1	3	-	78	6	42	29	1	-	28	2	22	-	4	-	24	6	8	8	2	-
1928	175	54	2	50	1	1	-	79	5	42	29	3	-	24	2	15	2	4	1	18	1	14	2	1	-
1927	178	41	3	34	2	2	-	93	11	48	30	4	-	17	1	15	-	1	-	27	13	8	4	2	-
1926	180	44	1	37	6	-	-	95	5	42	43	5	-	14	-	11	3	-	-	27	4	10	10	3	-
1925	152	44	1	34	6	3	-	78	8	35	33	2	-	15	-	13	-	2	-	15	2	8	2	3	-
1924	180	40	3	32	3	2	-	90	8	35	45	2	-	25	-	21	2	2	-	25	5	11	8	1	-
1923	156	47	2	36	9	-	-	77	7	38	31	1	-	14	-	10	1	3	-	18	3	4	10	1	-
1922	174	48	4	40	4	-	-	81	4	29	46	2	-	14	1	8	3	2	-	31	10	6	12	3	-
1921	161	48	5	32	11	-	-	78	8	22	48	-	-	21	3	13	2	3	-	14	4	1	6	3	-
1920	141	36	1	29	5	1	-	80	6	16	56	2	-	12	-	10	1	1	-	13	5	4	4	-	-
1919	113	38	1	32	5	-	-	50	5	10	33	2	-	17	1	13	1	2	-	8	2	4	1	1	-
1918	92	20	1	16	3	-	-	54	4	14	35	1	-	7	-	7	-	-	-	11	3	1	7	-	-
1917	72	22	4	16	2	-	-	39	7	6	26	-	-	5	-	4	1	-	-	6	3	-	2	1	-
1916	77	20	-	11	9	-	-	38	10	4	23	1	-	8	-	8	-	-	-	11	4	1	6	-	-
1915	85	25	4	18	3	-	-	49	4	6	38	1	-	6	3	1	2	-	-	5	-	-	4	1	-
1914	84	19	2	16	1	-	-	39	8	6	25	-	-	9	2	3	4	-	-	17	3	-	12	2	-
1913	62	15	1	5	9	-	-	37	4	2	31	-	-	4	2	-	2	-	-	6	-	-	1	4	1
1912	57	11	-	5	5	1	-	29	1	1	26	1	-	11	1	9	1	-	-	6	-	1	5	-	-
1911	45	9	2	4	3	-	-	28	4	4	19	1	-	2	-	1	1	-	-	6	1	1	4	-	-
1910	45	8	-	4	4	-	-	26	3	2	19	1	1	1	-	1	-	-	-	10	-	2	6	2	-
1909	26	2	1	1	-	-	-	13	4	-	9	-	-	2	-	2	-	-	-	9	3	2	4	-	-
1908	19	4	-	2	2	-	-	13	1	1	11	-	-	1	-	-	1	-	-	1	-	-	1	-	-
1907	18	4	1	2	1	-	-	11	2	-	9	-	-	-	-	-	-	-	-	3	1	-	1	1	-
1906	16	3	2	-	1	-	-	7	-	-	7	-	-	2	-	1	1	-	-	4	-	1	3	-	-
1905	4	1	-	-	1	-	-	2	-	-	2	-	-	1	-	-	1	-	-	-	-	-	-	-	-
1904	12	2	-	-	2	-	-	5	1	-	4	-	-	1	-	-	1	-	-	4	1	-	2	1	-
1903	5	1	1	-	-	-	-	4	2	-	1	1	-	-	-	-	-	-	-	-	-	-	-	-	-
1902	3	2	1	-	1	-	-	-	-	-	-	-	-	1	-	-	1	-	-	-	-	-	-	-	-
1901	4	-	-	-	-	-	-	3	-	-	3	-	-	-	-	-	-	-	-	1	-	-	1	-	-
1900	1	-	-	-	-	-	-	-	-	-	-	-	-	-	-	-	-	-	-	1	-	-	1	-	-
1896	1	-	-	-	-	-	-	1	1	-	-	-	-	-	-	-	-	-	-	-	-	-	-	-	-
<b>32015</b>	<b>9931</b>	<b>5142</b>	<b>4217</b>	<b>154</b>	<b>412</b>	<b>6</b>	<b>10937</b>	<b>4721</b>	<b>4558</b>	<b>1049</b>	<b>605</b>	<b>4</b>	<b>5697</b>	<b>2270</b>	<b>3009</b>	<b>52</b>	<b>356</b>	<b>10</b>	<b>5450</b>	<b>2340</b>	<b>2533</b>	<b>228</b>	<b>344</b>	<b>5</b>	



Jahr	Liechtensteiner											Ausländer													
	männlich						weiblich					männlich						weiblich							
Total	Total	LED	HEI	WIT	T/S	OAN	Total	LED	HEI	WIT	T/S	OAN	Total	LED	HEI	WIT	T/S	OAN	Total	LED	HEI	WIT	T/S	OAN	
1932	39	7	-	7	-	-	19	5	8	5	1	-	7	2	5	-	-	-	6	-	3	2	1	-	
1931	31	9	-	8	-	1	13	-	7	6	-	-	4	-	3	-	1	-	5	-	-	5	-	-	
1930	38	19	1	15	1	2	10	-	8	1	1	-	5	3	2	-	-	-	4	2	1	-	1	-	
1929	43	13	-	12	-	1	18	-	12	6	-	-	5	-	4	-	1	-	7	2	3	2	-	-	
1928	36	9	-	9	-	-	13	3	5	4	1	-	10	-	8	-	1	1	4	-	2	1	1	-	
1927	38	10	-	10	-	-	18	2	11	4	1	-	3	-	3	-	-	-	7	4	1	2	-	-	
1926	30	4	-	3	1	-	11	1	6	4	-	-	3	-	1	2	-	-	12	2	3	6	1	-	
1925	28	9	-	8	-	1	13	1	7	3	2	-	4	-	3	-	1	-	2	-	1	-	1	-	
1924	38	8	-	6	-	2	12	-	3	8	1	-	7	-	6	-	1	-	11	1	4	5	1	-	
1923	35	7	-	6	1	-	18	2	9	7	-	-	3	-	1	1	1	-	7	1	2	4	-	-	
1922	37	6	1	4	1	-	18	2	6	9	1	-	4	1	1	1	1	-	9	3	2	3	1	-	
1921	34	8	1	6	1	-	14	1	3	10	-	-	5	1	4	-	-	-	7	2	-	2	3	-	
1920	30	8	1	6	1	-	11	1	2	8	-	-	4	-	3	-	1	-	7	2	4	1	-	-	
1919	29	7	-	7	-	-	11	1	1	9	-	-	6	-	6	-	-	-	5	1	3	-	1	-	
1918	20	5	-	4	1	-	9	1	1	7	-	-	3	-	3	-	-	-	3	1	-	2	-	-	
1917	14	2	1	1	-	-	9	1	2	6	-	-	3	-	3	-	-	-	-	-	-	-	-	-	
1916	19	5	-	4	1	-	9	2	1	5	1	-	3	-	3	-	-	-	2	-	-	2	-	-	
1915	17	3	1	2	-	-	10	1	1	7	1	-	1	1	-	-	-	-	3	-	-	2	1	-	
1914	20	1	-	1	-	-	7	-	1	6	-	-	6	1	1	4	-	-	6	-	-	5	1	-	
1913	18	3	-	-	3	-	11	3	1	7	-	-	-	-	-	-	-	-	4	-	1	2	1	-	
1912	12	1	-	-	1	-	5	-	-	5	-	-	5	1	4	-	-	-	1	-	-	1	-	-	
1911	8	2	-	2	-	-	3	-	-	3	-	-	1	-	-	1	-	-	2	-	-	2	-	-	
1910	13	1	-	-	1	-	5	1	-	4	-	-	1	-	1	-	-	-	6	-	1	4	1	-	
1909	4	-	-	-	-	-	1	-	-	1	-	-	2	-	2	-	-	-	1	-	-	1	-	-	
1908	4	1	-	-	1	-	3	-	1	2	-	-	-	-	-	-	-	-	-	-	-	-	-	-	
1907	3	-	-	-	-	-	3	2	-	1	-	-	-	-	-	-	-	-	-	-	-	-	-	-	
1906	1	-	-	-	-	-	-	-	-	-	-	-	-	-	-	-	-	-	1	-	-	1	-	-	
1904	2	-	-	-	-	-	-	-	-	-	-	-	-	-	-	-	-	-	2	-	-	2	-	-	
1903	1	-	-	-	-	-	1	1	-	-	-	-	-	-	-	-	-	-	-	-	-	-	-	-	
1902	1	1	1	-	-	-	-	-	-	-	-	-	-	-	-	-	-	-	-	-	-	-	-	-	
1900	1	-	-	-	-	-	-	-	-	-	-	-	-	-	-	-	-	-	1	-	-	1	-	-	
	5106	1311	654	569	17	69	2	1524	621	603	170	130	-	1109	484	540	13	69	3	1162	511	459	86	104	2





Jahr	Liechtensteiner												Ausländer											
	männlich						weiblich						männlich						weiblich					
Total	Total	LED	HEI	WIT	T/S	OAN	Total	LED	HEI	WIT	T/S	OAN	Total	LED	HEI	WIT	T/S	OAN	Total	LED	HEI	WIT	T/S	OAN
1932	36	13	2	10	1	-	16	2	8	5	1	-	6	-	5	-	1	-	1	-	1	-	-	-
1931	28	9	-	7	1	1	9	1	6	1	1	-	5	-	5	-	-	-	5	-	2	3	-	-
1930	27	9	1	8	-	-	9	1	3	5	-	-	6	-	6	-	-	-	3	-	3	-	-	-
1929	27	8	1	6	1	-	10	1	4	5	-	-	6	-	5	-	1	-	3	-	1	1	1	-
1928	26	5	-	5	-	-	16	1	12	3	-	-	4	1	-	1	2	-	1	-	1	-	-	-
1927	20	3	-	2	1	-	11	2	5	4	-	-	2	-	2	-	-	-	4	1	1	2	-	-
1926	23	5	-	5	-	-	10	-	3	6	1	-	3	-	3	-	-	-	5	-	2	3	-	-
1925	22	2	-	2	-	-	11	2	4	5	-	-	3	-	3	-	-	-	6	1	3	1	1	-
1924	23	7	2	5	-	-	11	-	7	4	-	-	5	-	4	-	1	-	-	-	-	-	-	-
1923	20	8	-	6	2	-	6	2	1	3	-	-	3	-	2	-	1	-	3	1	1	1	-	-
1922	18	4	-	4	-	-	8	-	2	6	-	-	2	-	1	-	1	-	4	1	1	2	-	-
1921	10	3	-	3	-	-	6	1	1	4	-	-	1	-	1	-	-	-	-	-	-	-	-	-
1920	14	3	-	3	-	-	9	1	1	6	1	-	1	-	1	-	-	-	1	-	-	1	-	-
1919	9	2	-	2	-	-	4	1	-	2	1	-	3	-	2	-	1	-	-	-	-	-	-	-
1918	14	3	1	2	-	-	6	1	3	2	-	-	2	-	2	-	-	-	3	1	-	2	-	-
1917	6	2	1	1	-	-	3	1	1	1	-	-	-	-	-	-	-	-	1	-	-	-	1	-
1916	10	1	-	-	1	-	5	2	1	2	-	-	-	-	-	-	-	-	4	1	-	3	-	-
1915	10	3	-	2	1	-	6	1	-	5	-	-	1	-	-	1	-	-	-	-	-	-	-	-
1914	9	3	-	3	-	-	6	1	1	4	-	-	-	-	-	-	-	-	-	-	-	-	-	-
1913	6	3	-	1	2	-	3	1	-	2	-	-	-	-	-	-	-	-	-	-	-	-	-	-
1912	9	-	-	-	-	-	7	1	-	5	1	-	1	-	1	-	-	-	1	-	-	1	-	-
1911	3	-	-	-	-	-	3	-	1	2	-	-	-	-	-	-	-	-	-	-	-	-	-	-
1910	8	1	-	1	-	-	6	1	1	3	-	1	-	-	-	-	-	-	1	-	-	1	-	-
1909	3	-	-	-	-	-	2	1	-	1	-	-	-	-	-	-	-	-	1	-	1	-	-	-
1907	3	-	-	-	-	-	2	-	-	2	-	-	-	-	-	-	-	-	1	-	-	1	-	-
1904	1	-	-	-	-	-	1	1	-	-	-	-	-	-	-	-	-	-	-	-	-	-	-	-
1903	1	-	-	-	-	-	1	-	-	-	1	-	-	-	-	-	-	-	-	-	-	-	-	-
<b>4168</b>	<b>1217</b>	<b>612</b>	<b>528</b>	<b>16</b>	<b>61</b>	<b>-</b>	<b>1369</b>	<b>588</b>	<b>577</b>	<b>129</b>	<b>74</b>	<b>1</b>	<b>829</b>	<b>338</b>	<b>426</b>	<b>5</b>	<b>60</b>	<b>-</b>	<b>753</b>	<b>292</b>	<b>370</b>	<b>37</b>	<b>54</b>	<b>-</b>



Jahr	Liechtensteiner												Ausländer											
	männlich						weiblich						männlich						weiblich					
Total	Total	LED	HEI	WIT	T/S	OAN	Total	LED	HEI	WIT	T/S	OAN	Total	LED	HEI	WIT	T/S	OAN	Total	LED	HEI	WIT	T/S	OAN
1932	14	3	-	2	1	-	8	1	6	1	-	-	3	-	3	-	-	-	-	-	-	-	-	-
1931	15	4	-	4	-	-	10	-	6	3	1	-	-	-	-	-	-	-	-	1	-	1	-	-
1930	20	5	1	4	-	-	10	2	6	2	-	-	3	-	3	-	-	-	-	2	1	1	-	-
1929	21	7	1	6	-	-	6	1	4	1	-	-	6	-	5	-	1	-	-	2	1	1	-	-
1928	24	9	1	8	-	-	7	-	6	1	-	-	5	1	4	-	-	-	3	1	2	-	-	
1927	20	3	-	3	-	-	16	-	10	6	-	-	-	-	-	-	-	-	1	-	-	-	1	-
1926	20	4	-	4	-	-	12	-	5	6	1	-	2	-	2	-	-	-	2	-	2	-	-	-
1925	12	6	-	3	3	-	5	1	1	3	-	-	-	-	-	-	-	-	1	-	1	-	-	-
1924	16	4	-	4	-	-	8	2	3	3	-	-	3	-	3	-	-	-	1	-	1	-	-	-
1923	18	6	1	5	-	-	7	-	3	4	-	-	4	-	4	-	-	-	1	-	-	-	1	-
1922	25	8	1	6	1	-	13	-	5	8	-	-	2	-	2	-	-	-	2	-	-	2	-	-
1921	16	5	-	4	1	-	6	1	2	3	-	-	4	1	2	1	-	-	1	-	-	1	-	-
1920	18	3	-	3	-	-	13	2	4	7	-	-	1	-	1	-	-	-	1	-	-	1	-	-
1919	14	5	-	4	1	-	8	1	2	5	-	-	-	-	-	-	-	-	1	-	1	-	-	-
1918	14	3	-	2	1	-	9	1	1	7	-	-	1	-	1	-	-	-	1	-	-	1	-	-
1917	11	2	-	2	-	-	7	2	2	3	-	-	1	-	-	1	-	-	1	-	-	1	-	-
1916	11	3	-	2	1	-	7	3	-	4	-	-	-	-	-	-	-	-	1	-	1	-	-	-
1915	8	2	-	1	1	-	4	2	-	2	-	-	2	1	1	-	-	-	-	-	-	-	-	-
1914	15	3	-	2	1	-	8	2	1	5	-	-	1	1	-	-	-	-	3	-	-	2	1	-
1913	14	1	-	1	-	-	9	-	-	9	-	-	2	1	-	1	-	-	2	-	-	2	-	-
1912	7	2	-	1	1	-	3	-	-	3	-	-	1	-	1	-	-	-	1	-	-	1	-	-
1911	7	2	-	-	2	-	5	2	-	3	-	-	-	-	-	-	-	-	-	-	-	-	-	-
1910	3	1	-	-	1	-	2	-	-	2	-	-	-	-	-	-	-	-	-	-	-	-	-	-
1909	6	-	-	-	-	-	4	1	-	3	-	-	-	-	-	-	-	-	2	-	1	1	-	-
1908	6	2	-	1	1	-	3	-	-	3	-	-	-	-	-	-	-	-	1	-	-	1	-	-
1907	2	1	-	-	1	-	1	-	-	1	-	-	-	-	-	-	-	-	-	-	-	-	-	-
1906	1	-	-	-	-	-	1	-	-	1	-	-	-	-	-	-	-	-	-	-	-	-	-	-
1904	1	1	-	-	1	-	-	-	-	-	-	-	-	-	-	-	-	-	-	-	-	-	-	-
1901	1	-	-	-	-	-	1	-	-	1	-	-	-	-	-	-	-	-	-	-	-	-	-	-
4118	1412	770	580	25	36	1	1535	679	658	133	65	-	618	220	360	4	33	1	553	239	267	21	26	-



Jahr	Liechtensteiner											Ausländer												
	männlich						weiblich					männlich					weiblich							
Total	Total	LED	HEI	WIT	T/S	OAN	Total	LED	HEI	WIT	T/S	OAN	Total	LED	HEI	WIT	T/S	OAN	Total	LED	HEI	WIT	T/S	OAN
1932	18	7	-	6	1	-	10	-	7	3	-	-	1	-	1	-	-	-	-	-	-	-	-	-
1931	13	7	-	7	-	-	5	-	3	2	-	-	1	-	-	1	-	-	-	-	-	-	-	-
1930	13	4	1	3	-	-	8	-	4	4	-	-	1	-	1	-	-	-	-	-	-	-	-	-
1929	17	6	-	6	-	-	10	2	6	2	-	-	-	-	-	-	-	-	1	-	-	1	-	-
1928	17	5	1	4	-	-	10	-	5	5	-	-	1	-	1	-	-	-	1	-	1	-	-	-
1927	11	3	-	2	1	-	7	3	1	2	1	-	-	-	-	-	-	-	1	-	1	-	-	-
1926	18	6	-	6	-	-	12	2	5	5	-	-	-	-	-	-	-	-	-	-	-	-	-	-
1925	17	2	-	2	-	-	12	-	6	6	-	-	2	-	1	-	1	-	1	-	1	-	-	-
1924	11	1	-	1	-	-	10	1	3	6	-	-	-	-	-	-	-	-	-	-	-	-	-	-
1923	5	-	-	-	-	-	3	-	2	1	-	-	-	-	-	-	-	-	2	-	-	2	-	-
1922	9	3	-	3	-	-	3	1	-	2	-	-	1	-	1	-	-	-	2	-	-	1	1	-
1921	17	8	-	4	4	-	5	-	-	5	-	-	4	1	2	-	1	-	-	-	-	-	-	-
1920	11	4	-	4	-	-	6	1	-	5	-	-	-	-	-	-	-	-	1	1	-	-	-	-
1919	9	3	-	2	1	-	4	-	1	3	-	-	2	1	1	-	-	-	-	-	-	-	-	-
1918	3	-	-	-	-	-	3	-	1	2	-	-	-	-	-	-	-	-	-	-	-	-	-	-
1917	5	2	-	2	-	-	2	-	-	2	-	-	1	-	1	-	-	-	-	-	-	-	-	-
1916	4	-	-	-	-	-	4	-	1	3	-	-	-	-	-	-	-	-	-	-	-	-	-	-
1915	5	2	1	1	-	-	3	-	-	3	-	-	-	-	-	-	-	-	-	-	-	-	-	-
1914	4	2	-	2	-	-	2	1	-	1	-	-	-	-	-	-	-	-	-	-	-	-	-	-
1913	3	1	-	1	-	-	1	-	-	1	-	-	1	1	-	-	-	-	-	-	-	-	-	-
1912	2	-	-	-	-	-	1	-	-	1	-	-	-	-	-	-	-	-	1	-	-	1	-	-
1911	4	1	1	-	-	-	2	-	-	2	-	-	1	-	1	-	-	-	-	-	-	-	-	-
1910	3	-	-	-	-	-	2	-	-	2	-	-	-	-	-	-	-	-	1	-	1	-	-	-
1909	1	1	-	1	-	-	-	-	-	-	-	-	-	-	-	-	-	-	-	-	-	-	-	-
1908	3	1	-	1	-	-	2	-	-	2	-	-	-	-	-	-	-	-	-	-	-	-	-	-
1907	1	1	-	1	-	-	-	-	-	-	-	-	-	-	-	-	-	-	-	-	-	-	-	-
1906	1	-	-	-	-	-	1	-	-	1	-	-	-	-	-	-	-	-	-	-	-	-	-	-
1903	1	-	-	-	-	-	1	-	-	1	-	-	-	-	-	-	-	-	-	-	-	-	-	-
1902	1	1	-	-	1	-	-	-	-	-	-	-	-	-	-	-	-	-	-	-	-	-	-	-
2508	986	533	413	14	25	1	1015	443	432	111	28	1	275	114	143	2	16	-	232	100	112	6	14	



Jahr	Liechtensteiner												Ausländer												
	männlich						weiblich						männlich						weiblich						
	Total	LED	HEI	WIT	T/S	OAN	Total	LED	HEI	WIT	T/S	OAN	Total	LED	HEI	WIT	T/S	OAN	Total	LED	HEI	WIT	T/S	OAN	
1932	33	8	-	6	1	1	-	14	1	7	5	1	-	6	1	5	-	-	-	5	1	3	-	1	-
1931	34	15	-	13	2	-	-	12	-	7	4	1	-	5	1	4	-	-	-	2	1	-	-	1	-
1930	32	11	1	9	1	-	-	9	1	5	3	-	-	6	1	4	1	-	-	6	4	1	-	1	-
1929	30	9	-	7	-	2	-	10	1	6	3	-	-	4	1	2	-	1	-	7	3	2	2	-	-
1928	24	7	-	7	-	-	-	11	-	5	6	-	-	2	-	1	-	1	-	4	-	3	1	-	-
1927	33	3	-	3	-	-	-	16	2	9	3	2	-	5	-	4	-	1	-	9	6	3	-	-	-
1926	38	9	-	6	3	-	-	20	1	9	9	1	-	3	-	2	1	-	-	6	2	2	1	1	-
1925	29	11	-	8	3	-	-	11	1	6	4	-	-	4	-	4	-	-	-	3	-	2	1	-	-
1924	25	3	-	3	-	-	-	15	3	6	5	1	-	4	-	3	1	-	-	3	-	2	1	-	-
1923	25	8	-	7	1	-	-	14	-	8	5	1	-	3	-	3	-	-	-	-	-	-	-	-	-
1922	39	13	1	12	-	-	-	14	-	8	5	1	-	3	-	2	1	-	-	9	2	2	4	1	-
1921	34	8	1	5	2	-	-	20	3	6	11	-	-	3	-	1	-	2	-	3	2	-	1	-	-
1920	18	6	-	4	2	-	-	9	-	2	7	-	-	2	-	2	-	-	-	1	1	-	-	-	-
1919	16	7	-	6	1	-	-	5	-	1	3	1	-	4	-	3	-	1	-	-	-	-	-	-	-
1918	15	3	-	3	-	-	-	12	-	6	6	-	-	-	-	-	-	-	-	-	-	-	-	-	-
1917	14	9	2	5	2	-	-	5	2	-	3	-	-	-	-	-	-	-	-	-	-	-	-	-	-
1916	12	3	-	2	1	-	-	5	1	1	3	-	-	2	-	2	-	-	-	2	1	-	1	-	-
1915	13	4	1	2	1	-	-	8	-	3	5	-	-	-	-	-	-	-	-	1	-	-	1	-	-
1914	17	5	1	4	-	-	-	6	2	1	3	-	-	1	-	1	-	-	-	5	1	-	4	-	-
1913	9	5	-	2	3	-	-	3	-	1	2	-	-	1	-	-	1	-	-	-	-	-	-	-	-
1912	11	2	-	1	1	-	-	6	-	1	5	-	-	1	-	1	-	-	-	2	-	1	1	-	-
1911	7	2	-	2	-	-	-	4	1	1	1	1	-	-	-	-	-	-	-	1	-	-	1	-	-
1910	8	1	-	1	-	-	-	5	1	-	3	1	-	-	-	-	-	-	-	2	-	-	1	1	-
1909	7	1	1	-	-	-	-	3	1	-	2	-	-	-	-	-	-	-	-	3	1	-	2	-	-
1908	1	-	-	-	-	-	-	-	-	-	-	-	-	1	-	-	1	-	-	-	-	-	-	-	-
1907	6	1	-	1	-	-	-	3	-	-	3	-	-	-	-	-	-	-	-	2	1	-	-	1	-
1906	2	-	-	-	-	-	-	-	-	-	-	-	-	1	-	1	-	-	-	1	-	1	-	-	-
1905	2	1	-	-	1	-	-	-	-	-	-	-	-	1	-	-	1	-	-	-	-	-	-	-	-
1904	3	-	-	-	-	-	-	2	-	-	2	-	-	1	-	-	1	-	-	-	-	-	-	-	-
1902	1	-	-	-	-	-	-	-	-	-	-	-	-	1	-	-	1	-	-	-	-	-	-	-	-
1901	1	-	-	-	-	-	-	-	-	-	-	-	-	-	-	-	-	-	-	1	-	-	1	-	-
	5262	1486	734	646	32	72	2	1706	743	687	156	119	1	1029	393	560	14	60	2	1041	459	485	38	59	-

**Wohnbevölkerung nach Geburtsjahr, Heimat, Geschlecht und Zivilstand - Planken**

Jahr	Liechtensteiner												Ausländer										
	männlich						weiblich						männlich					weiblich					
	Total	LED	HEI	WIT	T/S	OAN	Total	LED	HEI	WIT	T/S	OAN	Total	LED	HEI	WIT	T/S	OAN	Total	LED	HEI	WIT	T/S
1998	2	-	-	-	-	-	1	1	-	-	-	-	-	-	-	-	-	-	1	-	-	-	-
1997	7	2	2	-	-	-	4	4	-	-	-	-	-	-	-	-	-	-	1	1	-	-	-
1996	5	4	4	-	-	-	1	1	-	-	-	-	-	-	-	-	-	-	-	-	-	-	-
1995	3	3	3	-	-	-	-	-	-	-	-	-	-	-	-	-	-	-	-	-	-	-	-
1994	5	3	3	-	-	-	2	2	-	-	-	-	-	-	-	-	-	-	-	-	-	-	-
1993	5	2	2	-	-	-	2	2	-	-	-	-	-	-	-	-	-	-	1	1	-	-	-
1992	5	2	2	-	-	-	2	2	-	-	-	-	1	1	-	-	-	-	-	-	-	-	-
1991	3	2	2	-	-	-	1	1	-	-	-	-	-	-	-	-	-	-	-	-	-	-	-
1990	6	4	4	-	-	-	2	2	-	-	-	-	-	-	-	-	-	-	-	-	-	-	-
1989	5	2	2	-	-	-	2	2	-	-	-	-	-	-	-	-	-	-	1	1	-	-	-
1988	5	3	3	-	-	-	2	2	-	-	-	-	-	-	-	-	-	-	-	-	-	-	-
1987	6	1	1	-	-	-	3	3	-	-	-	-	-	-	-	-	-	-	2	2	-	-	-
1986	3	3	3	-	-	-	-	-	-	-	-	-	-	-	-	-	-	-	-	-	-	-	-
1985	5	3	3	-	-	-	2	2	-	-	-	-	-	-	-	-	-	-	-	-	-	-	-
1984	6	3	3	-	-	-	1	1	-	-	-	-	2	2	-	-	-	-	-	-	-	-	-
1983	3	2	2	-	-	-	1	1	-	-	-	-	-	-	-	-	-	-	-	-	-	-	-
1982	8	3	3	-	-	-	5	5	-	-	-	-	-	-	-	-	-	-	-	-	-	-	-
1981	2	2	2	-	-	-	-	-	-	-	-	-	-	-	-	-	-	-	-	-	-	-	-
1980	6	4	4	-	-	-	2	2	-	-	-	-	-	-	-	-	-	-	-	-	-	-	-
1979	2	1	1	-	-	-	1	1	-	-	-	-	-	-	-	-	-	-	-	-	-	-	-
1978	5	2	2	-	-	-	2	2	-	-	-	-	-	-	-	-	-	-	1	1	-	-	-
1977	8	5	5	-	-	-	1	1	-	-	-	-	1	1	-	-	-	-	1	1	-	-	-
1976	3	2	2	-	-	-	1	1	-	-	-	-	-	-	-	-	-	-	-	-	-	-	-
1975	9	4	4	-	-	-	4	4	-	-	-	-	1	1	-	-	-	-	-	-	-	-	-
1974	3	2	2	-	-	-	-	-	-	-	-	-	-	-	-	-	-	-	1	-	1	-	-
1973	1	-	-	-	-	-	1	1	-	-	-	-	-	-	-	-	-	-	-	-	-	-	-
1972	3	1	1	-	-	-	1	1	-	-	-	-	-	-	-	-	-	-	1	1	-	-	-
1971	6	3	1	1	-	1	2	2	-	-	-	-	-	-	-	-	-	-	1	1	-	-	-
1970	3	3	2	1	-	-	-	-	-	-	-	-	-	-	-	-	-	-	-	-	-	-	-
1969	9	3	3	-	-	-	2	2	-	-	-	-	1	1	-	-	-	-	3	-	3	-	-
1968	6	2	1	1	-	-	2	1	1	-	-	-	-	-	-	-	-	-	2	1	1	-	-
1967	4	3	2	1	-	-	1	-	1	-	-	-	-	-	-	-	-	-	-	-	-	-	-
1966	7	2	1	1	-	-	1	1	-	-	-	-	2	1	1	-	-	-	2	1	1	-	-
1965	7	3	2	1	-	-	3	-	3	-	-	-	-	-	-	-	-	-	1	-	1	-	-
1964	7	-	-	-	-	-	4	2	2	-	-	-	2	1	1	-	-	-	1	-	1	-	-
1963	10	4	-	4	-	-	-	-	-	-	-	-	1	1	-	-	-	-	5	2	3	-	-
1962	6	2	1	1	-	-	2	1	1	-	-	-	1	-	1	-	-	-	1	-	1	-	-
1961	3	1	-	-	-	1	2	-	2	-	-	-	-	-	-	-	-	-	-	-	-	-	-
1960	7	4	1	3	-	-	-	-	-	-	-	-	3	1	2	-	-	-	-	-	-	-	-
1959	5	1	-	1	-	-	3	-	2	-	1	-	-	-	-	-	-	-	1	-	1	-	-
1958	8	1	-	-	-	1	5	-	5	-	-	-	2	1	1	-	-	-	-	-	-	-	-
1957	2	-	-	-	-	-	2	-	2	-	-	-	-	-	-	-	-	-	-	-	-	-	-
1956	10	3	1	2	-	-	5	-	5	-	-	-	-	-	-	-	-	-	2	-	2	-	-
1955	7	2	-	2	-	-	5	-	4	-	1	-	-	-	-	-	-	-	-	-	-	-	-
1954	3	2	-	2	-	-	-	-	-	-	-	-	1	1	-	-	-	-	-	-	-	-	-
1953	5	4	-	3	-	1	-	-	-	-	-	-	1	-	1	-	-	-	-	-	-	-	-
1952	7	1	-	1	-	-	2	-	1	-	1	-	3	-	3	-	-	-	1	-	1	-	-
1951	4	1	-	1	-	-	2	-	2	-	-	-	1	-	1	-	-	-	-	-	-	-	-
1950	8	2	-	2	-	-	2	-	2	-	-	-	3	-	3	-	-	-	1	-	-	-	1
1949	4	-	-	-	-	-	3	-	2	1	-	-	-	-	-	-	-	-	1	-	-	-	1
1948	6	3	-	2	-	1	2	-	2	-	-	-	1	-	1	-	-	-	-	-	-	-	-
1947	2	-	-	-	-	-	1	-	1	-	-	-	-	-	-	-	-	-	1	-	1	-	-
1946	3	1	-	1	-	-	2	-	1	-	1	-	-	-	-	-	-	-	-	-	-	-	-
1945	6	4	-	4	-	-	1	-	1	-	-	-	1	-	1	-	-	-	-	-	-	-	-
1944	4	2	-	2	-	-	2	-	2	-	-	-	-	-	-	-	-	-	-	-	-	-	-
1943	5	2	-	2	-	-	2	-	1	-	1	-	1	-	1	-	-	-	-	-	-	-	-
1942	4	3	-	2	1	-	1	-	1	-	-	-	-	-	-	-	-	-	-	-	-	-	-
1941	7	4	-	3	-	1	3	-	2	1	-	-	-	-	-	-	-	-	-	-	-	-	-
1940	7	1	-	1	-	-	5	-	5	-	-	-	1	-	1	-	-	-	-	-	-	-	-
1939	7	1	-	1	-	-	3	-	3	-	-	-	2	-	2	-	-	-	1	-	1	-	-
1938	3	1	-	1	-	-	2	-	2	-	-	-	-	-	-	-	-	-	-	-	-	-	-
1936	4	2	-	2	-	-	2	-	1	-	1	-	-	-	-	-	-	-	-	-	-	-	-
1935	3	-	-	-	-	-	1	-	-	-	1	-	2	-	1	-	1	-	-	-	-	-	-
1934	1	-	-	-	-	-	-	-	-	-	-	-	1	-	1	-	-	-	-	-	-	-	-
1933	3	1	-	1	-	-	1	-	1	-	-	-	-	-	-	-	-	-	1	-	1	-	-
1932	1	-	-	-	-	-	1	-	1	-	-	-	-	-	-	-	-	-	-	-	-	-	-



Jahr	Liechtensteiner												Ausländer											
	männlich						weiblich						männlich						weiblich					
Total	Total	LED	HEI	WIT	T/S	OAN	Total	LED	HEI	WIT	T/S	OAN	Total	LED	HEI	WIT	T/S	OAN	Total	LED	HEI	WIT	T/S	OAN
1931	3	-	-	-	-	-	2	-	-	1	1	-	1	1	-	-	-	-	-	-	-	-	-	-
1930	1	1	-	1	-	-	-	-	-	-	-	-	-	-	-	-	-	-	-	-	-	-	-	-
1928	1	1	-	1	-	-	-	-	-	-	-	-	-	-	-	-	-	-	-	-	-	-	-	-
1927	1	1	-	1	-	-	-	-	-	-	-	-	-	-	-	-	-	-	-	-	-	-	-	-
1926	2	-	-	-	-	-	2	-	2	-	-	-	-	-	-	-	-	-	-	-	-	-	-	-
1924	2	-	-	-	-	-	1	-	-	1	-	-	-	-	-	-	-	-	1	1	-	-	-	-
1923	1	-	-	-	-	-	1	-	1	-	-	-	-	-	-	-	-	-	-	-	-	-	-	-
1921	2	1	-	1	-	-	1	-	-	1	-	-	-	-	-	-	-	-	-	-	-	-	-	-
1920	2	-	-	-	-	-	2	-	2	-	-	-	-	-	-	-	-	-	-	-	-	-	-	-
1919	1	1	-	1	-	-	-	-	-	-	-	-	-	-	-	-	-	-	-	-	-	-	-	-
1917	1	-	-	-	-	-	1	-	-	1	-	-	-	-	-	-	-	-	-	-	-	-	-	-
1915	1	-	-	-	-	-	-	-	-	-	-	-	1	1	-	-	-	-	-	-	-	-	-	-
1912	1	1	-	1	-	-	-	-	-	-	-	-	-	-	-	-	-	-	-	-	-	-	-	-
	<b>347</b>	<b>143</b>	<b>80</b>	<b>56</b>	<b>1</b>	<b>6</b>	<b>131</b>	<b>53</b>	<b>64</b>	<b>6</b>	<b>8</b>	<b>-</b>	<b>37</b>	<b>14</b>	<b>22</b>	<b>-</b>	<b>1</b>	<b>-</b>	<b>36</b>	<b>14</b>	<b>19</b>	<b>-</b>	<b>2</b>	<b>1</b>



Jahr	Liechtensteiner												Ausländer												
	männlich						weiblich						männlich						weiblich						
Total	Total	LED	HEI	WIT	T/S	OAN	Total	LED	HEI	WIT	T/S	OAN	Total	LED	HEI	WIT	T/S	OAN	Total	LED	HEI	WIT	T/S	OAN	
1932	15	8	1	4	-	3	-	3	-	1	2	-	-	3	-	3	-	-	-	1	-	1	-	-	-
1931	20	6	-	5	1	-	-	7	-	5	2	-	-	4	-	4	-	-	-	3	-	3	-	-	-
1930	23	10	2	5	1	2	-	8	-	3	5	-	-	1	-	1	-	-	-	4	1	3	-	-	-
1929	19	5	-	5	-	-	-	9	-	5	4	-	-	2	-	2	-	-	-	3	-	1	1	1	-
1928	13	5	-	4	1	-	-	7	-	2	4	1	-	-	-	-	-	-	-	1	-	1	-	-	-
1927	23	8	1	5	-	2	-	11	-	8	3	-	-	3	1	2	-	-	-	1	-	1	-	-	-
1926	18	4	-	3	1	-	-	10	-	4	5	1	-	3	-	3	-	-	-	1	-	1	-	-	-
1925	14	3	-	2	-	1	-	9	-	4	5	-	-	2	-	2	-	-	-	-	-	-	-	-	-
1924	26	9	1	6	2	-	-	13	-	5	8	-	-	3	-	3	-	-	-	1	-	1	-	-	-
1923	17	5	-	3	2	-	-	10	1	4	5	-	-	-	-	-	-	-	-	2	-	1	1	-	-
1922	20	7	-	6	1	-	-	11	1	3	7	-	-	1	-	-	1	-	-	1	-	1	-	-	-
1921	17	5	1	4	-	-	-	7	-	2	5	-	-	2	-	2	-	-	-	3	-	1	2	-	-
1920	17	3	-	3	-	-	-	11	1	1	9	-	-	3	-	2	1	-	-	-	-	-	-	-	-
1919	13	3	-	3	-	-	-	9	1	3	5	-	-	1	-	1	-	-	-	-	-	-	-	-	-
1918	11	1	-	1	-	-	-	8	1	-	7	-	-	1	-	1	-	-	-	1	-	1	-	-	-
1917	6	-	-	-	-	-	-	5	-	-	5	-	-	-	-	-	-	-	-	1	-	-	1	-	-
1916	9	4	-	3	1	-	-	3	-	-	3	-	-	2	-	2	-	-	-	-	-	-	-	-	-
1915	17	5	-	5	-	-	-	10	-	1	9	-	-	1	-	-	1	-	-	1	-	-	1	-	-
1914	11	4	1	3	-	-	-	5	2	1	2	-	-	1	-	1	-	-	-	1	1	-	-	-	-
1913	3	-	-	-	-	-	-	3	-	-	3	-	-	-	-	-	-	-	-	-	-	-	-	-	-
1912	7	1	-	-	-	1	-	5	-	-	5	-	-	1	-	1	-	-	-	-	-	-	-	-	-
1911	9	2	1	-	1	-	-	5	1	-	4	-	-	-	-	-	-	-	-	2	1	-	1	-	-
1910	3	1	-	1	-	-	-	2	-	1	1	-	-	-	-	-	-	-	-	-	-	-	-	-	-
1909	1	-	-	-	-	-	-	1	-	-	1	-	-	-	-	-	-	-	-	-	-	-	-	-	-
1908	3	-	-	-	-	-	-	3	-	-	3	-	-	-	-	-	-	-	-	-	-	-	-	-	-
1907	2	-	-	-	-	-	-	2	-	-	2	-	-	-	-	-	-	-	-	-	-	-	-	-	-
1906	8	1	1	-	-	-	-	4	-	-	4	-	-	1	-	-	1	-	-	2	-	-	2	-	-
1905	1	-	-	-	-	-	-	1	-	-	1	-	-	-	-	-	-	-	-	-	-	-	-	-	-
1904	3	-	-	-	-	-	-	2	-	-	2	-	-	-	-	-	-	-	-	1	-	-	-	1	-
1903	1	1	1	-	-	-	-	-	-	-	-	-	-	-	-	-	-	-	-	-	-	-	-	-	-
1901	1	-	-	-	-	-	-	1	-	-	1	-	-	-	-	-	-	-	-	-	-	-	-	-	-
1896	1	-	-	-	-	-	-	1	1	-	-	-	-	-	-	-	-	-	-	-	-	-	-	-	-
3571	1149	590	487	17	55	-	1226	518	490	153	64	1	618	239	333	8	38	-	578	223	305	17	32	1	



Jahr	Liechtensteiner												Ausländer											
	männlich						weiblich						männlich					weiblich						
	Total	LED	HEI	WIT	T/S	OAN	Total	LED	HEI	WIT	T/S	OAN	Total	LED	HEI	WIT	T/S	OAN	Total	LED	HEI	WIT	T/S	OAN
1932	18	-	-	-	-	-	13	1	6	2	4	-	4	-	4	-	-	-	1	-	1	-	-	-
1931	18	7	-	5	2	-	8	-	6	2	-	-	1	-	1	-	-	-	2	-	-	2	-	-
1930	12	4	-	4	-	-	4	-	3	1	-	-	3	-	2	-	1	-	1	-	-	1	-	-
1929	17	4	-	4	-	-	9	-	1	8	-	-	4	1	3	-	-	-	-	-	-	-	-	-
1928	16	6	-	5	-	1	6	-	4	2	-	-	2	-	1	1	-	-	2	-	2	-	-	-
1927	17	7	1	6	-	-	7	-	2	5	-	-	1	-	1	-	-	-	2	-	1	-	1	-
1926	19	6	1	4	1	-	12	-	7	4	1	-	-	-	-	-	-	-	1	-	-	-	1	-
1925	15	7	1	5	-	1	7	1	2	4	-	-	-	-	-	-	-	-	1	-	-	-	1	-
1924	22	4	-	4	-	-	10	2	6	2	-	-	2	-	2	-	-	-	6	1	3	2	-	-
1923	15	7	-	5	2	-	7	-	5	2	-	-	-	-	-	-	-	-	1	-	-	1	-	-
1922	10	2	-	1	1	-	6	-	3	3	-	-	1	-	1	-	-	-	1	1	-	-	-	-
1921	13	3	-	1	2	-	9	2	5	2	-	-	1	-	1	-	-	-	-	-	-	-	-	-
1920	14	6	-	3	2	1	7	-	1	5	1	-	1	-	1	-	-	-	-	-	-	-	-	-
1919	5	2	-	2	-	-	3	-	2	1	-	-	-	-	-	-	-	-	-	-	-	-	-	-
1918	6	2	-	2	-	-	4	-	1	2	1	-	-	-	-	-	-	-	-	-	-	-	-	-
1917	5	2	-	2	-	-	3	-	-	3	-	-	-	-	-	-	-	-	-	-	-	-	-	-
1916	5	3	-	-	3	-	1	-	-	1	-	-	1	-	1	-	-	-	-	-	-	-	-	-
1915	7	4	1	3	-	-	3	-	1	2	-	-	-	-	-	-	-	-	-	-	-	-	-	-
1914	6	1	-	1	-	-	4	-	1	3	-	-	-	-	-	-	-	1	-	-	1	-	-	-
1913	2	-	-	-	-	-	2	-	-	2	-	-	-	-	-	-	-	-	-	-	-	-	-	-
1912	3	3	-	2	1	-	-	-	-	-	-	-	-	-	-	-	-	-	-	-	-	-	-	-
1911	1	-	-	-	-	-	1	-	1	-	-	-	-	-	-	-	-	-	-	-	-	-	-	-
1910	3	1	-	-	1	-	2	-	-	2	-	-	-	-	-	-	-	-	-	-	-	-	-	-
1909	1	-	-	-	-	-	1	1	-	-	-	-	-	-	-	-	-	-	-	-	-	-	-	-
1907	1	1	1	-	-	-	-	-	-	-	-	-	-	-	-	-	-	-	-	-	-	-	-	-
1906	1	-	-	-	-	-	1	-	-	1	-	-	-	-	-	-	-	-	-	-	-	-	-	-
1905	1	-	-	-	-	-	1	-	-	1	-	-	-	-	-	-	-	-	-	-	-	-	-	-
1904	1	1	-	-	1	-	-	-	-	-	-	-	-	-	-	-	-	-	-	-	-	-	-	-
1903	1	-	-	-	-	-	1	1	-	-	-	-	-	-	-	-	-	-	-	-	-	-	-	-
1901	1	-	-	-	-	-	1	-	-	1	-	-	-	-	-	-	-	-	-	-	-	-	-	-
<b>3114</b>	<b>909</b>	<b>457</b>	<b>399</b>	<b>17</b>	<b>36</b>		<b>1051</b>	<b>439</b>	<b>474</b>	<b>77</b>	<b>61</b>		<b>598</b>	<b>235</b>	<b>324</b>	<b>2</b>	<b>36</b>	<b>1</b>	<b>556</b>	<b>247</b>	<b>264</b>	<b>13</b>	<b>32</b>	



Jahr	Liechtensteiner											Ausländer													
	männlich						weiblich					männlich					weiblich								
Total	Total	LED	HEI	WIT	T/S	OAN	Total	LED	HEI	WIT	T/S	OAN	Total	LED	HEI	WIT	T/S	OAN	Total	LED	HEI	WIT	T/S	OAN	
1932	2	2	-	1	1	-	-	-	-	-	-	-	-	-	-	-	-	-	-	-	-	-	-	-	-
1931	5	3	-	3	-	-	2	-	1	1	-	-	-	-	-	-	-	-	-	-	-	-	-	-	-
1930	6	-	-	-	-	-	3	-	2	1	-	-	3	-	2	-	1	-	-	-	-	-	-	-	-
1929	8	4	-	4	-	-	3	-	3	-	-	-	-	-	-	-	-	-	1	-	-	1	-	-	-
1928	10	3	-	3	-	-	5	1	1	2	1	-	-	-	-	-	-	-	2	-	2	-	-	-	-
1927	8	2	-	2	-	-	4	1	1	2	-	-	2	-	2	-	-	-	-	-	-	-	-	-	-
1926	5	3	-	3	-	-	2	1	-	1	-	-	-	-	-	-	-	-	-	-	-	-	-	-	-
1925	2	1	-	1	-	-	1	-	1	-	-	-	-	-	-	-	-	-	-	-	-	-	-	-	-
1924	8	3	-	2	1	-	4	-	1	3	-	-	1	-	-	1	-	-	-	-	-	-	-	-	-
1923	4	1	-	1	-	-	3	-	1	2	-	-	-	-	-	-	-	-	-	-	-	-	-	-	-
1922	4	2	1	1	-	-	2	-	-	2	-	-	-	-	-	-	-	-	-	-	-	-	-	-	-
1921	2	1	1	-	-	-	1	-	-	1	-	-	-	-	-	-	-	-	-	-	-	-	-	-	-
1920	5	2	-	2	-	-	3	-	1	2	-	-	-	-	-	-	-	-	-	-	-	-	-	-	-
1919	4	2	1	1	-	-	2	1	-	1	-	-	-	-	-	-	-	-	-	-	-	-	-	-	-
1918	1	-	-	-	-	-	-	-	-	-	-	-	-	-	-	-	-	-	1	-	-	1	-	-	-
1917	2	2	-	2	-	-	-	-	-	-	-	-	-	-	-	-	-	-	-	-	-	-	-	-	-
1916	1	-	-	-	-	-	1	-	-	1	-	-	-	-	-	-	-	-	-	-	-	-	-	-	-
1915	2	-	-	-	-	-	2	-	-	2	-	-	-	-	-	-	-	-	-	-	-	-	-	-	-
1913	2	-	-	-	-	-	2	-	-	2	-	-	-	-	-	-	-	-	-	-	-	-	-	-	-
1911	2	-	-	-	-	-	2	-	-	2	-	-	-	-	-	-	-	-	-	-	-	-	-	-	-
1910	2	1	-	-	1	-	1	-	-	1	-	-	-	-	-	-	-	-	-	-	-	-	-	-	-
1909	1	-	-	-	-	-	1	-	-	1	-	-	-	-	-	-	-	-	-	-	-	-	-	-	-
1173	396	220	151	5	20	-	414	177	173	41	23	-	203	81	102	1	17	2	160	71	75	4	10	-	





Jahr	Liechtensteiner												Ausländer											
	männlich						weiblich						männlich						weiblich					
	Total	LED	HEI	WIT	T/S	OAN	Total	LED	HEI	WIT	T/S	OAN	Total	LED	HEI	WIT	T/S	OAN	Total	LED	HEI	WIT	T/S	OAN
1932	6	3	-	3	-	-	2	1	1	-	-	-	1	-	1	-	-	-	-	-	-	-	-	
1931	3	1	1	-	-	-	1	-	1	-	-	-	1	-	1	-	-	-	-	-	-	-	-	
1930	6	2	-	2	-	-	4	-	3	1	-	-	-	-	-	-	-	-	-	-	-	-	-	
1929	4	2	1	1	-	-	2	-	1	-	1	-	-	-	-	-	-	-	-	-	-	-	-	
1928	6	3	-	3	-	-	3	-	1	2	-	-	-	-	-	-	-	-	-	-	-	-	-	
1927	3	-	-	-	-	-	2	1	-	1	-	-	1	-	1	-	-	-	-	-	-	-	-	
1926	3	-	-	-	-	-	3	-	1	2	-	-	-	-	-	-	-	-	-	-	-	-	-	
1925	7	2	-	2	-	-	5	2	2	1	-	-	-	-	-	-	-	-	-	-	-	-	-	
1924	7	1	-	1	-	-	6	-	1	5	-	-	-	-	-	-	-	-	-	-	-	-	-	
1923	10	3	1	2	-	-	6	1	3	2	-	-	1	-	-	1	-	-	-	-	-	-	-	
1922	10	3	-	3	-	-	5	-	1	4	-	-	-	-	-	-	-	2	2	-	-	-	-	
1921	8	4	1	3	-	-	4	-	2	2	-	-	-	-	-	-	-	-	-	-	-	-	-	
1920	9	1	-	1	-	-	7	-	1	6	-	-	-	-	-	-	-	1	-	-	1	-	-	
1919	7	4	-	3	1	-	2	-	-	2	-	-	-	-	-	-	-	1	-	-	1	-	-	
1918	6	2	-	1	1	-	3	-	1	2	-	-	-	-	-	-	-	1	-	-	1	-	-	
1917	5	1	-	1	-	-	4	1	1	2	-	-	-	-	-	-	-	-	-	-	-	-	-	
1916	4	1	-	-	1	-	3	2	-	1	-	-	-	-	-	-	-	-	-	-	-	-	-	
1915	4	2	-	2	-	-	2	-	-	2	-	-	-	-	-	-	-	-	-	-	-	-	-	
1914	1	-	-	-	-	-	1	-	-	1	-	-	-	-	-	-	-	-	-	-	-	-	-	
1913	3	2	1	-	1	-	1	-	-	1	-	-	-	-	-	-	-	-	-	-	-	-	-	
1912	4	1	-	-	1	-	2	-	-	2	-	-	1	-	1	-	-	-	-	-	-	-	-	
1911	3	-	-	-	-	-	2	-	1	1	-	-	-	-	-	-	-	1	-	1	-	-	-	
1910	1	1	-	1	-	-	-	-	-	-	-	-	-	-	-	-	-	-	-	-	-	-	-	
1908	2	-	-	-	-	-	2	1	-	1	-	-	-	-	-	-	-	-	-	-	-	-	-	
1906	1	1	1	-	-	-	-	-	-	-	-	-	-	-	-	-	-	-	-	-	-	-	-	
<b>1693</b>	<b>601</b>	<b>329</b>	<b>247</b>	<b>6</b>	<b>19</b>	<b>-</b>	<b>638</b>	<b>306</b>	<b>263</b>	<b>50</b>	<b>19</b>	<b>-</b>	<b>249</b>	<b>97</b>	<b>133</b>	<b>-</b>	<b>19</b>	<b>-</b>	<b>205</b>	<b>86</b>	<b>106</b>	<b>5</b>	<b>7</b>	<b>1</b>



Jahr	Liechtensteiner											Ausländer												
	männlich						weiblich					männlich						weiblich						
Total	Total	LED	HEI	WIT	T/S	OAN	Total	LED	HEI	WIT	T/S	OAN	Total	LED	HEI	WIT	T/S	OAN	Total	LED	HEI	WIT	T/S	OAN
1932	2	-	-	-	-	-	2	-	2	-	-	-	-	-	-	-	-	-	-	-	-	-	-	-
1931	7	4	-	4	-	-	2	1	1	-	-	-	-	-	-	-	-	-	-	1	1	-	-	-
1930	3	1	-	1	-	-	-	-	-	-	-	-	1	1	-	-	-	-	-	1	1	-	-	-
1929	4	2	-	2	-	-	1	1	-	-	-	-	1	-	1	-	-	-	-	-	-	-	-	-
1928	2	1	-	1	-	-	1	-	1	-	-	-	-	-	-	-	-	-	-	-	-	-	-	-
1927	4	1	1	-	-	-	1	-	1	-	-	-	-	-	-	-	-	-	-	2	2	-	-	-
1926	4	3	-	3	-	-	1	-	-	1	-	-	-	-	-	-	-	-	-	-	-	-	-	-
1925	6	1	-	1	-	-	4	-	2	2	-	-	-	-	-	-	-	-	-	-	-	-	-	-
1924	2	-	-	-	-	-	-	-	-	-	-	-	-	-	-	-	-	-	-	2	2	-	-	-
1923	6	2	-	1	1	-	2	1	1	-	-	-	-	-	-	-	-	-	-	2	1	-	1	-
1922	2	-	-	-	-	-	1	-	1	-	-	-	-	-	-	-	-	-	-	1	1	-	-	-
1921	8	2	-	1	1	-	5	-	1	4	-	-	1	-	-	1	-	-	-	1	1	-	-	-
1920	3	-	-	-	-	-	2	-	1	1	-	-	-	-	-	-	-	-	-	1	1	-	-	-
1919	6	2	-	1	1	-	2	-	-	2	-	-	1	-	-	1	-	-	-	1	1	-	-	-
1918	2	1	-	1	-	-	-	-	-	-	-	-	-	-	-	-	-	-	-	1	1	-	-	-
1917	3	-	-	-	-	-	-	-	-	-	-	-	-	-	-	-	-	-	-	3	3	-	-	-
1916	2	-	-	-	-	-	-	-	-	-	-	-	-	-	-	-	-	-	-	2	2	-	-	-
1915	1	-	-	-	-	-	1	-	-	1	-	-	-	-	-	-	-	-	-	-	-	-	-	-
1914	1	-	-	-	-	-	-	-	-	-	-	-	-	-	-	-	-	-	-	1	1	-	-	-
1913	2	-	-	-	-	-	2	-	-	2	-	-	-	-	-	-	-	-	-	-	-	-	-	-
1912	1	-	-	-	-	-	-	-	-	-	-	-	1	-	-	1	-	-	-	-	-	-	-	-
1911	1	-	-	-	-	-	1	-	-	1	-	-	-	-	-	-	-	-	-	-	-	-	-	-
1910	1	-	-	-	-	-	1	-	-	1	-	-	-	-	-	-	-	-	-	-	-	-	-	-
1909	2	-	-	-	-	-	-	-	-	-	-	-	-	-	-	-	-	-	-	2	2	-	-	-
1906	1	1	-	-	1	-	-	-	-	-	-	-	-	-	-	-	-	-	-	-	-	-	-	-
1904	1	-	-	-	-	-	-	-	-	-	-	-	-	-	-	-	-	-	-	1	1	-	-	-
<b>955</b>	<b>321</b>	<b>163</b>	<b>141</b>	<b>4</b>	<b>13</b>		<b>328</b>	<b>154</b>	<b>137</b>	<b>23</b>	<b>14</b>		<b>132</b>	<b>55</b>	<b>66</b>	<b>3</b>	<b>7</b>	<b>1</b>	<b>174</b>	<b>98</b>	<b>71</b>	<b>1</b>	<b>4</b>	

## Wohnbevölkerung nach Geburtsjahr, Geschlecht und Heimat

Geburts- jahr	Total			Liechtensteiner			Ausländer		
	Total	männlich	weiblich	Total	männlich	weiblich	Total	männlich	weiblich
1998	360	169	191	248	120	128	112	49	63
1997	419	199	220	287	139	148	132	60	72
1996	398	193	205	288	140	148	110	53	57
1995	425	217	208	299	157	142	126	60	66
1994	357	190	167	260	136	124	97	54	43
1993	412	202	210	297	147	150	115	55	60
1992	373	169	204	262	115	147	111	54	57
1991	426	225	201	301	158	143	125	67	58
1990	409	201	208	283	137	146	126	64	62
1989	394	209	185	271	146	125	123	63	60
1988	435	236	199	302	160	142	133	76	57
1987	398	206	192	288	149	139	110	57	53
1986	371	183	188	254	125	129	117	58	59
1985	405	202	203	277	137	140	128	65	63
1984	407	207	200	288	148	140	119	59	60
1983	382	188	194	263	139	124	119	49	70
1982	404	201	203	300	156	144	104	45	59
1981	405	216	189	275	143	132	130	73	57
1980	433	224	209	295	155	140	138	69	69
1979	403	202	201	280	138	142	123	64	59
1978	400	188	212	259	123	136	141	65	76
1977	448	232	216	269	144	125	179	88	91
1976	458	238	220	284	164	120	174	74	100
1975	445	204	241	249	110	139	196	94	102
1974	448	227	221	277	141	136	171	86	85
1973	535	260	275	299	154	145	236	106	130
1972	486	237	249	281	143	138	205	94	111
1971	491	249	242	282	147	135	209	102	107
1970	545	295	250	334	187	147	211	108	103
1969	550	270	280	329	170	159	221	100	121
1968	608	291	317	344	161	183	264	130	134
1967	566	271	295	344	166	178	222	105	117
1966	531	265	266	301	157	144	230	108	122
1965	557	287	270	335	177	158	222	110	112
1964	583	277	306	331	168	163	252	109	143
1963	579	276	303	343	172	171	236	104	132
1962	565	278	287	328	161	167	237	117	120
1961	544	266	278	337	172	165	207	94	113
1960	558	273	285	350	177	173	208	96	112
1959	550	258	292	333	160	173	217	98	119
1958	540	268	272	342	166	176	198	102	96
1957	529	264	265	345	170	175	184	94	90
1956	529	250	279	321	150	171	208	100	108
1955	502	251	251	296	137	159	206	114	92
1954	487	241	246	281	132	149	206	109	97
1953	508	267	241	297	148	149	211	119	92
1952	485	212	273	306	119	187	179	93	86
1951	478	250	228	295	145	150	183	105	78
1950	453	234	219	262	116	146	191	118	73
1949	478	260	218	303	151	152	175	109	66
1948	483	242	241	281	131	150	202	111	91
1947	470	243	227	290	131	159	180	112	68
1946	453	238	215	291	142	149	162	96	66
1945	372	195	177	243	112	131	129	83	46
1944	456	222	234	292	134	158	164	88	76

Geburts- jahr	Total			Liechtensteiner			Ausländer		
	Total	männlich	weiblich	Total	männlich	weiblich	Total	männlich	weiblich
1943	430	221	209	273	127	146	157	94	63
1942	390	198	192	251	110	141	139	88	51
1941	347	174	173	225	99	126	122	75	47
1940	342	175	167	233	103	130	109	72	37
1939	305	157	148	205	101	104	100	56	44
1938	257	108	149	180	75	105	77	33	44
1937	272	146	126	196	91	105	76	55	21
1936	226	116	110	163	69	94	63	47	16
1935	217	106	111	158	71	87	59	35	24
1934	240	110	130	183	76	107	57	34	23
1933	233	105	128	178	76	102	55	29	26
1932	184	82	102	139	51	88	45	31	14
1931	177	87	90	136	65	71	41	22	19
1930	181	95	86	131	66	65	50	29	21
1929	190	88	102	138	60	78	52	28	24
1928	175	78	97	133	54	79	42	24	18
1927	178	58	120	134	41	93	44	17	27
1926	180	58	122	139	44	95	41	14	27
1925	152	59	93	122	44	78	30	15	15
1924	180	65	115	130	40	90	50	25	25
1923	156	61	95	124	47	77	32	14	18
1922	174	62	112	129	48	81	45	14	31
1921	161	69	92	126	48	78	35	21	14
1920	141	48	93	116	36	80	25	12	13
1919	113	55	58	88	38	50	25	17	8
1918	92	27	65	74	20	54	18	7	11
1917	72	27	45	61	22	39	11	5	6
1916	77	28	49	58	20	38	19	8	11
1915	85	31	54	74	25	49	11	6	5
1914	84	28	56	58	19	39	26	9	17
1913	62	19	43	52	15	37	10	4	6
1912	57	22	35	40	11	29	17	11	6
1911	45	11	34	37	9	28	8	2	6
1910	45	9	36	34	8	26	11	1	10
1909	26	4	22	15	2	13	11	2	9
1908	19	5	14	17	4	13	2	1	1
1907	18	4	14	15	4	11	3	-	3
1906	16	5	11	10	3	7	6	2	4
1905	4	2	2	3	1	2	1	1	-
1904	12	3	9	7	2	5	5	1	4
1903	5	1	4	5	1	4	-	-	-
1902	3	3	-	2	2	-	1	1	-
1901	4	-	4	3	-	3	1	-	1
1900	1	-	1	-	-	-	1	-	1
1896	1	-	1	1	-	1	-	-	-
Total	32015	15628	16387	20868	9931	10937	11147	5697	5450

## Männliche ausländische Wohnbevölkerung nach Geburtsjahr und Heimatstaat

Jahr	Nation														Norwe
	Schweiz	Belgien	Dänemark	Deutschland	Finnland	Frankreich	Griechenland	Grossbritannien	Inland	Island	Italien	Luxemburg	Niederlande		
Total															
1998	49	5	-	-	6	-	-	-	1	1	-	5	-	-	
1997	60	10	-	-	5	-	-	-	-	-	1	-	-	1	
1996	53	10	-	1	4	-	-	-	-	-	5	-	-	-	
1995	60	12	-	-	5	-	1	1	-	-	7	-	-	1	
1994	54	14	-	-	8	-	-	-	-	-	8	-	-	1	
1993	55	11	-	-	6	-	-	-	-	-	6	-	-	-	
1992	54	14	-	-	9	-	-	-	-	-	3	-	-	-	
1991	67	16	1	-	4	-	2	-	1	-	10	-	-	-	
1990	64	18	-	-	6	-	-	2	-	-	10	-	-	-	
1989	63	21	1	-	4	-	-	-	-	-	5	-	-	-	
1988	76	29	-	-	6	-	-	1	-	-	8	-	-	-	
1987	57	22	-	-	6	-	-	1	-	-	7	-	-	-	
1986	58	21	-	-	3	-	-	-	-	-	6	-	-	-	
1985	65	27	-	-	3	-	-	-	-	-	4	-	-	-	
1984	59	19	-	-	3	-	-	3	-	-	6	-	-	-	
1983	49	12	-	-	2	-	-	1	-	-	6	-	-	-	
1982	45	17	-	-	-	-	-	1	-	-	6	-	-	-	
1981	73	21	1	-	2	-	-	1	-	-	5	-	-	1	
1980	69	24	-	-	1	-	1	1	-	-	6	-	-	-	
1979	64	18	1	-	4	-	-	-	-	-	10	-	-	-	
1978	65	16	-	-	1	-	-	-	-	-	7	-	-	-	
1977	88	19	-	-	6	-	3	-	-	1	10	-	-	-	
1976	74	20	-	-	3	-	-	-	-	-	6	-	-	1	
1975	94	17	-	1	5	-	-	-	-	-	3	-	-	-	
1974	86	25	-	-	3	-	-	-	-	-	8	-	-	-	
1973	106	31	-	-	8	-	-	-	-	-	9	-	-	-	
1972	94	23	-	-	3	-	2	2	-	-	9	1	-	-	
1971	102	23	-	-	4	-	4	1	-	-	12	-	-	-	
1970	108	38	-	1	9	-	-	1	-	-	9	-	-	-	
1969	100	24	-	2	8	-	-	-	-	-	8	-	-	1	
1968	130	34	-	-	9	-	-	-	-	1	9	1	-	-	
1967	105	39	-	-	14	-	1	-	-	-	10	-	-	2	
1966	108	27	-	2	16	-	-	1	-	-	11	-	-	-	
1965	110	44	-	-	12	-	1	-	1	-	9	-	-	3	
1964	109	34	-	-	15	-	1	-	-	1	13	-	-	-	
1963	104	35	-	1	12	-	-	-	2	-	7	-	-	1	
1962	117	38	-	-	18	-	-	1	-	-	12	-	-	-	
1961	94	28	-	-	6	-	2	-	-	-	12	-	-	2	
1960	96	30	-	-	15	-	-	2	1	-	9	-	-	1	
1959	98	34	-	-	12	-	1	-	1	-	8	-	-	-	
1958	102	44	1	-	8	-	-	-	-	-	6	-	-	-	
1957	94	43	-	2	8	-	-	-	-	-	9	-	-	-	
1956	100	43	-	-	8	-	-	-	-	-	8	-	-	-	
1955	114	53	-	-	8	-	-	-	1	-	9	-	-	1	
1954	109	40	-	1	11	-	1	1	-	-	10	-	-	-	
1953	119	41	-	-	10	-	5	-	1	-	8	-	-	-	
1952	93	43	-	-	5	-	-	2	-	-	10	-	-	-	
1951	105	53	-	-	2	-	-	2	-	-	16	-	-	-	
1950	118	40	1	-	4	-	2	2	-	-	15	-	-	-	
1949	109	44	-	-	5	-	2	1	-	-	19	-	-	1	
1948	111	45	-	-	6	-	-	3	-	-	13	-	-	1	
1947	112	42	-	1	8	-	3	-	-	-	15	-	-	1	
1946	96	43	-	-	9	-	1	-	1	-	12	-	-	-	
1945	83	37	-	-	6	-	-	5	-	-	8	-	-	1	
1944	88	41	-	-	11	-	-	-	-	-	9	-	-	1	
1943	94	34	-	-	9	-	1	-	1	-	13	-	-	2	
1942	88	29	-	-	15	-	-	-	1	-	10	-	-	-	
1941	75	30	-	-	15	-	-	-	-	-	9	-	-	-	
1940	72	24	-	-	16	-	-	-	1	-	7	-	-	-	
1939	56	22	-	1	12	-	-	1	-	-	3	1	-	-	

Jahr	Nation													
	Öster- reich	Portugal	Schweden	Spanien	Bosnien- Herzegowina	Jugoslawien BR	Kroatien	Mazedonien	Slowenien	Türkei	USA	Brasilien	Vietnam	Andere
1998	6	7	-	2	2	4	-	-	-	10	-	-	-	-
1997	7	5	-	5	2	5	-	2	1	16	-	-	-	-
1996	5	6	-	2	-	5	1	-	1	13	-	-	-	-
1995	12	-	-	4	-	3	1	2	1	9	-	-	-	1
1994	4	4	-	-	-	5	-	-	1	8	-	-	-	1
1993	8	-	-	2	1	4	1	1	-	13	1	-	-	1
1992	9	3	-	1	2	4	-	-	-	8	-	-	-	1
1991	9	7	-	2	1	2	1	-	-	9	1	-	-	1
1990	6	2	-	-	-	6	-	-	-	11	-	-	1	2
1989	8	2	-	5	2	7	-	-	-	8	-	-	-	-
1988	7	1	-	3	2	4	2	-	-	10	1	-	1	1
1987	6	1	-	-	3	2	2	-	-	5	1	-	-	1
1986	6	2	-	-	-	5	1	2	-	9	-	-	-	3
1985	15	1	-	1	2	5	-	-	-	4	-	-	-	3
1984	7	-	-	3	1	10	1	-	-	6	-	-	-	-
1983	5	-	-	-	1	5	1	2	-	8	1	-	3	2
1982	10	-	-	-	-	2	-	1	-	7	-	-	-	1
1981	10	2	-	1	1	13	1	1	-	12	-	-	-	1
1980	9	2	-	2	1	5	1	1	3	10	-	-	-	2
1979	6	2	1	2	-	11	1	1	-	7	-	-	-	-
1978	10	2	-	2	-	19	-	1	-	5	1	-	-	1
1977	12	2	-	-	2	13	3	1	-	13	-	-	1	2
1976	8	7	-	3	3	9	-	-	1	6	2	3	-	2
1975	16	3	-	2	3	12	1	3	-	17	2	3	-	6
1974	9	8	-	3	-	9	3	-	-	9	-	4	1	4
1973	14	7	-	3	1	8	-	1	-	16	-	3	1	4
1972	14	7	-	2	1	10	-	3	-	13	-	1	-	3
1971	16	8	-	2	2	6	2	1	-	12	1	1	2	5
1970	21	3	-	3	1	7	-	-	-	10	1	1	1	2
1969	19	5	-	2	1	9	-	-	2	10	1	5	1	2
1968	25	13	-	5	5	10	1	-	-	7	-	3	-	7
1967	10	4	-	6	1	7	1	1	-	4	-	2	1	2
1966	25	8	-	5	-	7	-	-	-	2	1	-	-	3
1965	20	2	-	2	2	5	1	-	1	3	-	-	1	3
1964	16	5	-	3	1	7	2	-	-	5	1	-	-	5
1963	17	5	-	6	-	9	1	-	-	5	-	1	1	1
1962	13	9	-	6	1	8	1	1	-	4	1	-	-	3
1961	17	10	-	4	2	4	1	-	1	2	1	-	-	2
1960	15	7	-	5	-	4	-	-	-	5	1	-	-	1
1959	25	2	-	2	-	4	-	1	-	5	2	-	-	1
1958	13	2	-	6	2	7	1	-	2	6	-	-	-	4
1957	14	-	1	1	1	8	1	-	-	4	-	-	-	2
1956	14	3	-	7	2	6	1	1	1	4	-	-	1	1
1955	12	6	1	2	3	5	2	-	-	9	1	-	-	1
1954	12	4	1	3	6	4	2	2	1	9	-	-	1	1
1953	16	4	-	5	4	6	2	2	1	8	1	-	1	4
1952	16	1	-	2	1	7	-	1	-	4	1	-	-	-
1951	15	-	-	3	2	2	1	2	-	4	1	-	1	1
1950	24	1	-	3	3	5	3	-	3	11	-	-	-	1
1949	11	-	-	1	1	10	3	2	1	7	1	-	-	-
1948	26	-	-	2	2	3	1	1	1	5	-	-	-	2
1947	23	-	-	1	3	2	1	-	-	9	1	-	-	2
1946	20	1	1	-	-	2	-	1	-	2	2	-	1	-
1945	19	-	-	2	1	1	1	-	-	-	1	-	-	-
1944	16	-	-	2	1	1	2	-	-	4	-	-	-	-
1943	22	-	-	2	1	3	1	-	-	3	2	-	-	-
1942	24	-	-	-	4	2	-	-	1	1	-	-	-	1
1941	16	-	-	1	1	1	-	1	-	-	-	-	-	1
1940	21	-	-	-	1	1	-	-	-	-	1	-	-	-
1939	13	-	-	-	-	-	-	-	-	3	-	-	-	-

Jahr	Nation													
	Schweiz	Belgien	Dänemark	Deutschland	Finnland	Frankreich	Griechenland	Grossbritannien	Irland	Island	Italien	Luxemburg	Niederlande	Norwegen
1938	33	10	-	13	-	-	2	-	-	-	1	-	-	-
1937	55	26	1	11	-	-	1	-	-	-	2	-	-	-
1936	47	17	-	17	-	-	-	-	-	-	4	-	-	-
1935	35	11	-	8	-	-	-	1	-	-	7	-	-	-
1934	34	14	-	5	-	-	-	-	-	-	5	-	-	-
1933	29	8	-	6	-	-	-	-	-	-	3	-	-	-
1932	31	15	-	3	-	-	1	-	-	-	3	-	-	-
1931	22	12	-	2	-	-	-	-	-	-	5	-	-	-
1930	29	13	-	7	-	-	1	1	-	-	2	-	-	-
1929	28	16	-	6	-	-	-	-	-	-	3	-	-	-
1928	24	8	-	8	-	1	-	1	-	-	-	-	1	-
1927	17	9	-	3	-	1	-	-	-	-	-	-	-	-
1926	14	8	-	2	-	-	-	1	-	-	1	-	-	-
1925	15	8	-	3	-	-	-	-	-	-	-	1	1	-
1924	25	17	-	3	-	-	-	-	-	-	-	-	-	-
1923	14	8	-	3	-	-	-	-	-	-	-	-	-	-
1922	14	9	-	1	-	-	-	-	-	-	1	-	-	-
1921	21	17	-	3	-	-	-	-	-	-	-	-	-	-
1920	12	8	-	1	-	-	-	-	-	-	-	-	1	-
1919	17	10	-	2	-	-	-	-	-	-	1	-	-	-
1918	7	5	-	2	-	-	-	-	-	-	-	-	-	-
1917	5	4	-	1	-	-	-	-	-	-	-	-	-	-
1916	8	7	-	1	-	-	-	-	-	-	-	-	-	-
1915	6	6	-	-	-	-	-	-	-	-	-	-	-	-
1914	9	4	-	3	-	-	-	-	-	-	-	-	-	-
1913	4	3	-	-	-	-	-	-	-	-	-	-	-	-
1912	11	7	-	-	-	-	-	1	-	-	-	-	-	-
1911	2	1	-	-	-	-	-	-	-	-	-	-	-	-
1910	1	1	-	-	-	-	-	-	-	-	-	-	-	-
1909	2	2	-	-	-	-	-	-	-	-	-	-	-	-
1908	1	-	-	1	-	-	-	-	-	-	-	-	-	-
1907	-	-	-	-	-	-	-	-	-	-	-	-	-	-
1906	2	1	-	1	-	-	-	-	-	-	-	-	-	-
1905	1	1	-	-	-	-	-	-	-	-	-	-	-	-
1904	1	1	-	-	-	-	-	-	-	-	-	-	-	-
1903	-	-	-	-	-	-	-	-	-	-	-	-	-	-
1902	1	-	-	-	-	-	-	-	-	-	-	-	-	-
1901	-	-	-	-	-	-	-	-	-	-	-	-	-	-
1900	-	-	-	-	-	-	-	-	-	-	-	-	-	-
1896	-	-	-	-	-	-	-	-	-	-	-	-	-	-
Total	5697	1998	7	13	558	-	35	41	20	4	552	4	26	-



Jahr	Nation													
	Öster- reich	Portugal	Schweden	Spanien	Bosnien- Herzegowina	Jugoslawien BR	Kroatien	Mazedonien	Slowenien	Türkei	USA	Brasilien	Vietnam	Andere
1938	5	-	-	1	-	1	-	-	-	-	-	-	-	-
1937	12	-	-	-	-	-	-	-	1	-	-	-	-	1
1936	7	-	-	-	-	-	-	-	1	1	-	-	-	-
1935	7	-	-	-	1	-	-	-	-	-	-	-	-	-
1934	6	-	-	-	1	1	-	-	-	2	-	-	-	-
1933	8	-	-	-	-	-	-	-	-	3	-	-	-	-
1932	6	-	-	1	-	1	-	-	-	1	-	-	-	-
1931	2	-	-	-	-	1	-	-	-	-	-	-	-	-
1930	5	-	-	-	-	-	-	-	-	-	-	-	-	-
1929	3	-	-	-	-	-	-	-	-	-	-	-	-	-
1928	4	-	-	-	-	-	-	-	-	1	-	-	-	-
1927	4	-	-	-	-	-	-	-	-	-	-	-	-	-
1926	1	-	-	-	-	-	-	-	-	1	-	-	-	-
1925	2	-	-	-	-	-	-	-	-	-	-	-	-	-
1924	4	-	-	-	-	-	-	-	-	-	-	-	-	1
1923	3	-	-	-	-	-	-	-	-	-	-	-	-	-
1922	3	-	-	-	-	-	-	-	-	-	-	-	-	-
1921	1	-	-	-	-	-	-	-	-	-	-	-	-	-
1920	1	-	-	-	-	-	-	-	-	-	-	-	1	-
1919	4	-	-	-	-	-	-	-	-	-	-	-	-	-
1918	-	-	-	-	-	-	-	-	-	-	-	-	-	-
1917	-	-	-	-	-	-	-	-	-	-	-	-	-	-
1916	-	-	-	-	-	-	-	-	-	-	-	-	-	-
1915	-	-	-	-	-	-	-	-	-	-	-	-	-	-
1914	1	-	-	-	-	-	-	-	-	-	-	-	-	1
1913	1	-	-	-	-	-	-	-	-	-	-	-	-	-
1912	3	-	-	-	-	-	-	-	-	-	-	-	-	-
1911	1	-	-	-	-	-	-	-	-	-	-	-	-	-
1910	-	-	-	-	-	-	-	-	-	-	-	-	-	-
1909	-	-	-	-	-	-	-	-	-	-	-	-	-	-
1908	-	-	-	-	-	-	-	-	-	-	-	-	-	-
1907	-	-	-	-	-	-	-	-	-	-	-	-	-	-
1906	-	-	-	-	-	-	-	-	-	-	-	-	-	-
1905	-	-	-	-	-	-	-	-	-	-	-	-	-	-
1904	-	-	-	-	-	-	-	-	-	-	-	-	-	-
1903	-	-	-	-	-	-	-	-	-	-	-	-	-	-
1902	-	-	-	-	-	-	-	-	-	-	1	-	-	-
1901	-	-	-	-	-	-	-	-	-	-	-	-	-	-
1900	-	-	-	-	-	-	-	-	-	-	-	-	-	-
1896	-	-	-	-	-	-	-	-	-	-	-	-	-	-
	918	186	7	145	88	355	51	39	24	436	35	27	21	104

## Weibliche ausländische Wohnbevölkerung nach Geburtsjahr und Heimatstaat

Jahr	Nation													
	Schweiz	Belgien	Dänemark	Deutschland	Finnland	Frankreich	Griechenland	Grossbritannien	Irland	Island	Italien	Luxemburg	Niederlande	Norwegen
1998	63	11	-	4	-	2	1	-	-	-	8	-	-	-
1997	72	17	-	3	-	-	1	-	-	-	6	-	-	-
1996	57	10	-	4	-	-	-	-	-	-	4	-	1	-
1995	66	20	-	6	-	-	-	-	-	-	7	-	-	-
1994	43	11	-	4	-	-	-	-	-	-	3	-	-	-
1993	60	15	-	3	-	-	-	-	-	-	4	-	1	-
1992	57	16	-	5	-	-	-	-	-	-	5	-	-	-
1991	58	20	-	4	-	-	1	-	-	-	7	-	-	-
1990	62	27	-	5	-	-	-	-	-	-	9	-	-	-
1989	60	18	1	4	-	1	-	-	-	-	10	-	-	-
1988	57	18	-	7	-	-	1	-	-	-	8	-	-	-
1987	53	23	-	5	-	-	-	-	-	-	3	-	-	-
1986	59	18	-	8	-	-	1	-	-	-	7	-	-	-
1985	63	21	-	7	-	-	1	-	-	-	7	-	-	-
1984	60	20	-	2	-	-	-	-	-	-	9	-	-	-
1983	70	21	-	4	-	-	1	-	-	-	8	-	-	-
1982	59	21	-	3	-	1	2	-	-	-	4	-	-	-
1981	57	16	1	6	-	1	3	-	-	-	6	-	-	-
1980	69	22	-	3	-	-	-	-	-	-	5	-	-	-
1979	59	19	-	3	-	-	2	-	-	-	5	-	-	-
1978	76	21	-	6	-	-	-	-	-	-	4	-	-	-
1977	91	20	1	4	-	-	1	-	-	-	3	-	-	-
1976	100	22	-	6	-	1	-	-	-	-	7	-	-	-
1975	102	20	-	8	-	-	1	-	-	-	13	-	-	-
1974	85	18	1	1	-	1	-	1	-	-	4	-	-	-
1973	130	24	1	11	-	-	1	1	-	-	12	-	1	-
1972	111	26	-	6	-	1	-	-	-	-	6	-	1	-
1971	107	26	-	8	-	1	2	1	-	-	3	-	-	-
1970	103	25	-	4	-	-	2	-	-	-	9	-	-	-
1969	121	29	-	12	-	1	-	1	-	-	6	-	1	-
1968	134	39	-	14	-	-	1	-	-	-	7	-	1	-
1967	117	32	1	10	-	-	-	2	-	-	7	-	-	-
1966	122	40	-	16	-	1	-	1	-	-	6	-	1	-
1965	112	31	-	10	-	-	-	1	1	-	4	-	-	-
1964	143	50	-	13	-	1	-	-	-	-	5	-	2	-
1963	132	43	-	13	-	-	1	-	1	-	5	-	1	-
1962	120	39	-	13	-	-	-	-	-	-	10	-	3	-
1961	113	40	-	6	-	-	1	1	-	-	10	-	-	-
1960	112	45	-	11	-	1	1	-	1	-	7	-	-	-
1959	119	43	-	16	-	-	-	-	-	1	9	1	1	-
1958	96	41	1	6	-	2	1	2	-	-	6	-	1	-
1957	90	40	-	7	-	-	-	-	-	-	2	-	1	-
1956	108	43	-	8	-	2	-	-	-	-	4	-	1	-
1955	92	30	-	7	-	2	1	-	-	-	3	-	-	-
1954	97	27	-	5	-	-	-	-	-	-	4	-	1	-
1953	92	31	-	6	-	-	2	1	-	-	6	-	-	-
1952	86	35	-	7	-	-	-	-	-	-	6	-	-	-
1951	78	39	1	4	-	1	1	-	-	-	4	-	-	-
1950	73	35	-	4	-	1	-	-	-	-	3	-	1	-
1949	66	25	-	4	-	-	1	-	-	-	4	-	-	-
1948	91	37	-	6	-	1	1	-	-	-	6	-	-	-
1947	68	36	-	5	-	-	1	-	-	-	2	-	-	-
1946	66	28	1	2	-	-	-	-	-	-	6	-	-	-
1945	46	21	-	5	-	-	1	-	-	-	2	-	-	-
1944	76	34	-	5	-	-	1	1	-	-	3	-	1	-
1943	63	25	-	9	-	-	2	-	-	-	2	-	-	-
1942	51	19	-	8	-	-	1	-	-	-	1	1	-	-
1941	47	19	-	10	-	-	-	-	-	-	3	-	-	-
1940	37	19	-	5	-	-	-	-	-	-	3	-	-	-
1939	44	20	-	6	-	1	-	-	-	-	-	-	-	-

Jahr	Nation													
	Öster- reich	Portugal	Schweden	Spanien	Bosnien- Herzegovina	Jugoslawien BR	Kroatien	Mazedonien	Slowenien	Türkei	USA	Brasilien	Vietnam	Andere
1998	5	6	-	4	1	7	-	2	-	11	-	-	-	1
1997	13	6	-	4	3	2	2	1	2	11	-	-	-	1
1996	12	4	-	2	1	7	-	-	-	10	1	-	-	1
1995	7	3	-	1	1	2	-	1	-	16	-	-	1	1
1994	6	-	-	4	-	3	-	-	-	11	-	-	-	1
1993	9	5	-	5	1	4	-	1	-	12	-	-	-	-
1992	11	6	-	2	1	2	1	1	-	7	-	-	-	-
1991	5	2	-	1	2	5	1	-	1	9	-	-	-	-
1990	7	3	-	3	1	4	1	-	-	2	-	-	-	-
1989	4	1	-	2	1	8	-	-	1	9	-	-	-	-
1988	6	1	-	1	4	6	1	-	-	1	1	-	-	2
1987	4	4	-	1	1	6	-	1	-	3	-	-	-	2
1986	5	-	-	2	1	10	1	1	-	3	1	1	-	-
1985	9	2	-	-	1	4	-	1	1	8	-	-	-	1
1984	8	4	1	2	2	3	2	1	-	4	1	-	-	1
1983	11	-	2	1	3	5	3	-	-	9	-	-	-	2
1982	8	-	-	1	2	2	-	-	1	10	1	-	2	1
1981	5	2	-	2	-	3	-	2	1	7	-	-	-	2
1980	16	2	-	4	3	2	-	1	-	7	1	-	1	2
1979	6	1	-	2	2	5	-	2	-	8	-	-	-	3
1978	15	1	-	1	4	4	4	-	1	10	-	2	-	3
1977	21	4	-	3	1	8	2	2	-	14	1	-	1	5
1976	12	4	1	4	5	2	2	3	2	18	-	1	1	9
1975	11	10	-	2	1	8	2	2	2	11	-	1	-	7
1974	10	8	-	7	2	3	-	1	-	16	1	2	1	8
1973	26	8	-	6	4	2	2	1	3	15	1	1	2	7
1972	31	14	-	3	-	2	1	1	-	6	-	4	1	7
1971	29	5	-	4	-	3	-	-	1	10	1	1	-	11
1970	31	4	-	3	-	8	-	-	-	10	-	-	-	5
1969	39	6	-	2	-	4	1	-	-	7	-	1	1	9
1968	35	8	-	6	4	1	3	-	1	8	-	1	-	5
1967	30	10	-	4	3	2	1	-	1	4	-	1	-	8
1966	32	6	-	3	-	-	-	-	-	3	-	1	-	11
1965	35	9	-	4	1	2	1	-	1	6	-	1	1	4
1964	40	11	1	4	2	3	-	-	1	5	-	-	-	3
1963	42	7	-	4	1	5	-	-	-	3	-	-	-	6
1962	31	4	-	2	1	3	3	-	-	3	-	1	-	6
1961	25	4	-	5	2	2	-	1	-	6	1	1	-	6
1960	21	3	-	5	3	4	1	1	-	2	1	-	-	5
1959	24	6	1	5	1	3	1	-	-	4	-	2	-	1
1958	17	1	-	3	3	4	-	-	1	4	1	-	-	2
1957	18	4	-	1	3	3	2	-	1	1	1	1	2	3
1956	22	2	1	1	1	8	3	2	1	7	-	1	1	-
1955	19	-	-	6	5	5	3	1	-	6	-	-	-	3
1954	18	2	-	2	8	8	6	2	3	8	-	-	1	2
1953	18	2	-	-	2	10	1	1	1	9	-	-	-	2
1952	15	-	-	2	2	5	2	1	-	7	1	-	-	1
1951	12	1	1	1	1	5	1	1	2	2	1	-	-	-
1950	16	-	-	1	1	5	-	-	1	3	1	1	-	-
1949	16	-	1	2	1	3	1	1	1	4	1	-	1	-
1948	18	2	-	5	-	2	1	1	1	6	2	-	-	2
1947	16	-	-	1	-	1	1	-	1	3	1	-	-	-
1946	17	-	1	1	-	1	2	-	2	4	-	-	-	1
1945	12	-	-	2	-	2	-	-	-	1	-	-	-	-
1944	19	-	-	3	-	4	-	-	2	3	-	-	-	-
1943	18	1	1	-	1	1	-	-	1	2	-	-	-	-
1942	14	-	-	1	-	1	1	1	-	2	1	-	-	-
1941	12	-	-	1	1	-	-	-	-	1	-	-	-	-
1940	7	-	-	-	-	1	-	-	-	2	-	-	-	-
1939	12	-	-	1	1	1	-	-	-	-	1	-	-	-

Jahr	Nation													
	Schweiz	Belgien	Dänemark	Deutschland	Finnland	Frankreich	Griechenland	Grossbritannien	Irland	Island	Italien	Luxemburg	Niederlande	Norwegen
1938	44	19	-	-	12	-	-	-	-	-	1	-	-	-
1937	21	15	-	-	3	-	-	-	-	-	1	-	-	-
1936	16	5	-	-	4	-	1	-	-	-	-	-	-	-
1935	24	8	-	-	9	-	2	-	-	-	1	-	-	-
1934	23	9	-	-	7	-	-	-	-	-	-	-	-	-
1933	26	9	-	-	7	-	-	-	-	-	-	-	-	-
1932	14	9	-	-	1	-	-	-	-	-	-	-	-	-
1931	19	11	-	-	2	-	-	-	-	-	1	-	-	-
1930	21	10	-	-	1	-	-	-	-	-	1	-	-	-
1929	24	13	-	-	5	-	-	-	-	-	-	-	-	-
1928	18	8	-	-	2	-	-	-	-	-	2	-	1	-
1927	27	11	-	-	12	-	-	-	-	-	-	-	-	-
1926	27	15	-	-	6	-	-	-	-	-	-	-	-	-
1925	15	6	-	-	4	-	-	-	-	-	-	-	-	-
1924	25	16	-	-	5	-	-	-	-	-	1	-	-	-
1923	18	14	-	-	1	-	-	-	-	-	-	-	-	-
1922	31	15	-	-	9	-	1	-	-	-	1	-	-	-
1921	14	5	-	1	2	-	1	-	-	-	-	-	-	-
1920	13	6	-	-	3	-	1	-	-	-	-	-	-	-
1919	8	4	-	-	1	-	-	-	-	-	-	-	-	-
1918	11	7	-	1	1	-	-	-	-	-	-	-	-	-
1917	6	3	-	-	1	-	-	-	-	-	-	-	-	-
1916	11	10	-	-	-	-	-	-	-	-	-	-	-	-
1915	5	3	-	-	2	-	-	-	-	-	-	-	-	-
1914	17	7	-	-	5	-	1	-	-	-	-	-	-	-
1913	6	5	-	-	1	-	-	-	-	-	-	-	-	-
1912	6	2	-	-	3	-	-	-	-	-	-	-	-	-
1911	6	2	-	-	1	-	-	-	-	-	-	-	-	-
1910	10	7	-	-	1	-	-	-	-	-	-	-	-	-
1909	9	4	-	-	3	-	-	-	-	-	-	-	-	-
1908	1	1	-	-	-	-	-	-	-	-	-	-	-	-
1907	3	1	-	-	2	-	-	-	-	-	-	-	-	-
1906	4	2	-	-	1	-	-	-	-	-	-	-	-	-
1905	-	-	-	-	-	-	-	-	-	-	-	-	-	-
1904	4	2	-	-	2	-	-	-	-	-	-	-	-	-
1903	-	-	-	-	-	-	-	-	-	-	-	-	-	-
1902	-	-	-	-	-	-	-	-	-	-	-	-	-	-
1901	1	1	-	-	-	-	-	-	-	-	-	-	-	-
1900	1	1	-	-	-	-	-	-	-	-	-	-	-	-
1896	-	-	-	-	-	-	-	-	-	-	-	-	-	-
Total	5450	1867	9	15	516	-	28	42	13	3	1	341	2	21

Jahr	Nation													
	Öster- reich	Portugal	Schweden	Spanien	Bosnien- Herzgowina	Jugoslawien BR	Kroatien	Mazedonien	Slowenien	Türkei	USA	Brasilien	Vietnam	Andere
1938	9	-	-	1	-	1	-	-	-	1	-	-	-	-
1937	-	-	-	-	-	-	-	-	-	2	-	-	-	-
1936	5	-	-	-	-	1	-	-	-	-	-	-	-	-
1935	3	-	-	-	-	1	-	-	-	-	-	-	-	-
1934	5	-	-	-	-	1	-	-	1	-	-	-	-	-
1933	9	-	-	-	-	-	-	-	-	1	-	-	-	-
1932	1	-	-	-	-	1	-	-	-	1	-	-	1	-
1931	2	-	-	1	-	1	-	-	-	-	-	-	-	1
1930	6	-	-	1	-	-	1	-	-	-	-	-	1	-
1929	6	-	-	-	-	-	-	-	-	-	-	-	-	-
1928	5	-	-	-	-	-	-	-	-	-	-	-	-	-
1927	3	-	-	-	-	-	-	-	1	-	-	-	-	-
1926	5	-	-	-	-	-	-	-	-	-	-	-	-	1
1925	5	-	-	-	-	-	-	-	-	-	-	-	-	-
1924	3	-	-	-	-	-	-	-	-	-	-	-	-	-
1923	1	-	-	-	-	-	-	-	-	-	1	-	-	1
1922	5	-	-	-	-	-	-	-	-	-	-	-	-	-
1921	4	-	-	-	1	-	-	-	-	-	-	-	-	-
1920	3	-	-	-	-	-	-	-	-	-	-	-	-	-
1919	3	-	-	-	-	-	-	-	-	-	-	-	-	-
1918	2	-	-	-	-	-	-	-	-	-	-	-	-	-
1917	2	-	-	-	-	-	-	-	-	-	-	-	-	-
1916	-	-	-	1	-	-	-	-	-	-	-	-	-	-
1915	-	-	-	-	-	-	-	-	-	-	-	-	-	-
1914	2	-	-	-	-	-	-	-	-	-	2	-	-	-
1913	-	-	-	-	-	-	-	-	-	-	-	-	-	-
1912	1	-	-	-	-	-	-	-	-	-	-	-	-	-
1911	2	-	-	-	-	-	-	-	-	-	-	-	-	1
1910	2	-	-	-	-	-	-	-	-	-	-	-	-	-
1909	2	-	-	-	-	-	-	-	-	-	-	-	-	-
1908	-	-	-	-	-	-	-	-	-	-	-	-	-	-
1907	-	-	-	-	-	-	-	-	-	-	-	-	-	-
1906	1	-	-	-	-	-	-	-	-	-	-	-	-	-
1905	-	-	-	-	-	-	-	-	-	-	-	-	-	-
1904	-	-	-	-	-	-	-	-	-	-	-	-	-	-
1903	-	-	-	-	-	-	-	-	-	-	-	-	-	-
1902	-	-	-	-	-	-	-	-	-	-	-	-	-	-
1901	-	-	-	-	-	-	-	-	-	-	-	-	-	-
1900	-	-	-	-	-	-	-	-	-	-	-	-	-	-
1896	-	-	-	-	-	-	-	-	-	-	-	-	-	-
	1110	199	11	159	97	235	61	38	40	399	26	26	20	167

## Konfession

## Wohnbevölkerung nach Konfession und Wohngemeinde

Liechtensteiner	Total	Vaduz	Triesen	Balzers	Triesenberg	Schaan	Planken	Eschen	Mauren	Gamprin	Ruggell	Schellenberg
anglikanisch	-	-	-	-	-	-	-	-	-	-	-	-
bahai	6	2	-	-	3	-	-	-	-	-	-	1
buddhistisch	1	-	1	-	-	-	-	-	-	-	-	-
evangelisch	401	81	73	37	30	50	2	44	36	7	33	8
islamisch	19	8	1	1	-	4	-	4	-	-	1	-
jüdisch	4	-	-	-	-	4	-	-	-	-	-	-
neuapostolisch	-	-	-	-	-	-	-	-	-	-	-	-
orthodox	10	1	1	-	-	1	-	5	1	1	-	-
römisch-kath.	19'194	2'535	2'304	2'717	1'910	2'931	252	2'173	1'854	768	1'153	597
Zeugen Jehovas	6	-	1	-	-	-	-	4	-	1	-	-
andere Religionen												
ohne Religion	26	5	3	3	2	4	-	3	4	-	1	1
ohne Angaben	1'201	203	202	189	56	198	20	142	65	33	51	42
	20'868	2'835	2'586	2'947	2'001	3'192	274	2'375	1'960	810	1'239	649
<b>Ausländer</b>	<b>Total</b>	<b>Vaduz</b>	<b>Triesen</b>	<b>Balzers</b>	<b>Triesenberg</b>	<b>Schaan</b>	<b>Planken</b>	<b>Eschen</b>	<b>Mauren</b>	<b>Gamprin</b>	<b>Ruggell</b>	<b>Schellenberg</b>
anglikanisch	17	6	3	1	1	4	1	1	-	-	-	-
bahai	6	6	-	-	-	-	-	-	-	-	-	-
buddhistisch	41	6	3	18	2	10	-	-	-	-	1	1
evangelisch	1'875	394	289	196	113	311	23	179	182	55	82	51
islamisch	1'120	183	115	96	7	149	-	194	201	75	39	61
jüdisch	11	2	-	-	-	5	-	1	2	1	-	-
neuapostolisch	11	-	2	1	-	4	-	-	-	1	1	2
orthodox	216	44	30	15	7	72	-	17	20	4	3	4
römisch-kath.	5'799	1'127	802	600	298	1'098	41	599	679	153	248	154
Zeugen Jehovas	24	16	-	1	1	-	-	1	5	-	-	-
andere Religionen	7	2	2	-	-	-	-	1	-	-	2	-
ohne Religion	192	42	30	26	12	31	1	20	16	4	7	3
ohne Angaben	1'828	443	306	217	66	386	7	183	49	70	71	30
	11'147	2'271	1'582	1'171	507	2'070	73	1'196	1'154	363	454	306
<b>Gesamt</b>	<b>Total</b>	<b>Vaduz</b>	<b>Triesen</b>	<b>Balzers</b>	<b>Triesenberg</b>	<b>Schaan</b>	<b>Planken</b>	<b>Eschen</b>	<b>Mauren</b>	<b>Gamprin</b>	<b>Ruggell</b>	<b>Schellenberg</b>
anglikanisch	17	6	3	1	1	4	1	1	-	-	-	-
Bahai	12	8	-	-	3	-	-	-	-	-	-	1
buddhistisch	42	6	4	18	2	10	-	-	-	-	1	1
evangelisch	2'276	475	362	233	143	361	25	223	218	62	115	59
islamisch	1'139	191	116	97	7	153	-	198	201	75	40	61
jüdisch	15	2	-	-	-	9	-	1	2	1	-	-
neuapostolisch	11	-	2	1	-	4	-	-	-	1	1	2
orthodox	226	45	31	15	7	73	-	22	21	5	3	4
römisch-kath.	24'993	3'662	3'106	3'317	2'208	4'029	293	2'772	2'533	921	1'401	751
Zeugen Jehovas	30	16	1	1	1	-	-	5	5	1	-	-
andere Religionen	7	2	2	-	-	-	-	1	-	-	2	-
ohne Religion	218	47	33	29	14	35	1	23	20	4	8	4
ohne Angaben	3'029	646	508	406	122	584	27	325	114	103	122	72
	32'015	5'106	4'168	4'118	2'508	5'262	347	3'571	3'114	1'173	1'693	955

## **VERGLEICHSTABELLEN**



## Wohnbevölkerung seit 1960 nach Gemeinden

Jahr	Wohngemeinde											TOTAL
	Vaduz	Triesen	Bälzers	Triesenberg	Schaan	Planken	Eschen	Mauren	Gamprin	Ruggell	Schellenberg	
<b>IM GANZEN</b>												
1960	3'398	1'789	2'115	1'414	3'022	122	1'571	1'536	434	783	444	16'628
1970	3'921	2'637	2'704	1'813	3'890	177	2'114	2'055	660	866	513	21'350
1975	4'472	2'889	3'104	1'952	4'320	221	2'421	2'319	697	990	562	23'947
1976	4'620	2'912	3'049	2'002	4'354	235	2'375	2'343	709	1'007	563	24'169
1977	4'704	2'905	3'112	2'019	4'513	250	2'471	2'426	717	1'023	575	24'715
1978	4'856	2'951	3'196	2'017	4'581	257	2'584	2'547	717	1'053	581	25'340
1979	4'892	2'935	3'234	2'099	4'636	272	2'700	2'584	764	1'102	590	25'808
1980	4'606	2'970	3'186	2'098	4'551	280	2'594	2'463	777	1'113	577	25'215
1981	4'980	3'021	3'282	2'186	4'534	285	2'665	2'575	825	1'200	577	26'130
1982	4'904	3'060	3'419	2'220	4'572	276	2'683	2'596	829	1'220	601	26'380
1983	4'896	3'055	3'420	2'219	4'619	273	2'690	2'637	837	1'241	625	26'512
1984	4'872	3'033	3'463	2'217	4'653	280	2'730	2'664	862	1'270	636	26'680
1985	4'927	3'043	3'460	2'241	4'697	293	2'785	2'703	927	1'326	674	27'076
1986	4'920	3'180	3'477	2'277	4'757	290	2'844	2'713	907	1'362	672	27'399
1987	4'891	3'248	3'509	2'313	4'836	299	2'867	2'706	927	1'387	731	27'714
1988	4'919	3'329	3'581	2'348	4'883	299	2'933	2'767	934	1'443	745	28'181
1989	4'874	3'377	3'668	2'379	4'930	295	2'964	2'798	944	1'454	769	28'452
1990	4'897	3'543	3'791	2'296	5'036	312	3'103	2'774	989	1'479	812	29'032
1991	4'887	3'586	3'752	2'403	5'035	312	3'138	2'919	1'003	1'516	835	29'386
1992	4'995	3'696	3'835	2'372	5'083	310	3'239	2'926	1'046	1'532	834	29'868
1993	5'072	3'776	3'841	2'406	5'129	317	3'336	2'938	1'085	1'529	881	30'310
1994	5'067	3'789	3'917	2'460	5'143	316	3'443	2'963	1'092	1'550	889	30'629
1995	5'085	3'885	3'954	2'461	5'106	326	3'428	3'049	1'129	1'621	879	30'923
1996	5'017	3'988	3'972	2'467	5'130	333	3'459	3'088	1'138	1'642	909	31'143
1997	4'975	4'062	4'016	2'469	5'096	337	3'513	3'107	1'157	1'668	920	31'320
1998	5'106	4'168	4'118	2'508	5'262	347	3'571	3'114	1'173	1'693	955	32'015
<b>INDEX</b>												
1960	100.0	100.0	100.0	100.0	100.0	100.0	100.0	100.0	100.0	100.0	100.0	100.0
1970	115.4	147.4	127.8	128.2	128.7	145.1	134.6	133.8	152.1	110.6	115.5	128.4
1975	131.6	161.5	146.8	138.1	143.0	181.1	154.1	151.0	160.6	126.4	126.6	144.0
1976	136.0	162.8	144.2	141.6	144.1	192.6	151.2	152.5	163.4	128.6	126.8	145.4
1977	138.4	162.4	147.1	142.8	149.3	204.9	157.3	157.9	165.2	130.6	129.5	148.6
1978	142.9	165.0	151.1	142.6	151.6	210.7	164.5	165.8	165.2	134.5	130.9	152.4
1979	144.0	164.1	152.9	148.4	153.4	223.0	171.9	168.2	176.0	140.7	132.9	155.2
1980	135.6	166.0	150.6	148.4	150.6	229.5	165.1	160.4	179.0	142.1	130.0	151.6
1981	146.6	168.9	155.2	154.6	150.0	233.6	169.6	167.6	190.1	153.3	130.0	157.1
1982	144.3	171.0	161.7	157.0	151.3	226.2	170.8	169.0	191.0	155.8	135.4	158.6
1983	144.1	170.8	161.7	156.9	152.8	223.8	171.2	171.7	192.9	158.5	140.8	159.4
1984	143.4	169.5	163.7	156.8	154.0	229.5	173.8	173.4	198.6	162.2	143.2	160.5
1985	145.0	170.1	163.6	158.5	155.4	240.2	177.3	176.0	213.6	169.3	151.8	162.8
1986	144.8	177.8	164.4	161.0	157.4	237.7	181.0	176.6	209.0	173.9	151.4	164.8
1987	143.9	181.6	165.9	163.6	160.0	245.1	182.5	176.2	213.6	177.6	164.6	166.7
1988	144.8	186.1	169.3	166.1	161.6	245.1	186.7	180.1	215.2	184.3	167.8	169.5
1989	143.4	188.8	173.4	168.2	163.1	241.8	188.7	182.2	217.5	185.7	173.2	171.1
1990	144.1	198.0	179.2	162.4	166.6	255.7	197.5	180.6	227.9	188.9	182.9	174.6
1991	143.8	200.4	177.4	169.9	166.6	255.7	199.7	190.0	231.1	193.6	188.1	176.7
1992	147.0	206.6	181.3	167.8	166.7	254.1	206.2	190.5	241.0	195.7	187.8	179.6
1993	149.3	211.1	181.6	170.2	172.2	259.8	210.4	191.3	250.0	195.3	198.4	182.3
1994	149.1	211.8	185.2	174.0	170.2	259.0	219.2	192.9	251.6	198.0	200.2	184.2
1995	149.7	217.2	187.0	174.1	169.0	267.3	218.3	198.6	260.2	207.1	198.0	186.0
1996	147.6	222.9	187.8	174.5	169.8	273.0	220.2	201.0	262.2	209.7	204.7	187.3
1997	146.4	227.1	189.9	174.6	168.6	276.2	223.6	202.3	266.6	213.0	207.2	188.4
1998	150.3	233.0	194.7	177.4	174.1	284.4	227.3	202.7	270.3	216.2	215.1	192.5

## Wohnbevölkerung nach Altersgruppen, Heimat und Geschlecht seit 1960

Jahr	Altersgruppen männlich						Altersgruppen weiblich					
	0 - 6	7 - 14	15 - 19	20 - 64	65 und mehr	gesamt	0 - 6	7 - 14	15 - 19	20 - 64	65 und mehr	gesamt
<b>Liechtensteiner</b>												
1960 <sup>1</sup>	950	1'047	532	3'203	480	6'212	923	1'000	535	3'252	563	6'273
1970 <sup>1</sup>	1'006	1'190	606	3'699	540	7'041	987	1'120	558	3'872	726	7'263
1980 <sup>1</sup>	711	1'056	719	4'331	687	7'504	717	1'057	621	4'992	1'048	8'435
1981	711	1'055	754	4'525	695	7'740	724	1'049	722	5'169	1'078	8'742
1982	742	1'012	761	4'596	715	7'826	748	1'024	727	5'382	1'083	8'964
1983	724	999	742	4'685	737	7'887	741	967	738	5'525	1'113	9'084
1984	725	952	740	4'773	757	7'947	749	938	720	5'625	1'124	9'156
1985	749	882	734	4'885	779	8'029	755	912	719	5'671	1'180	9'237
1986	731	878	733	4'943	801	8'086	745	908	722	5'700	1'225	9'300
1987	747	883	749	5'105	826	8'310	749	889	745	5'832	1'273	9'488
1988	775	863	736	5'224	844	8'442	748	884	708	5'922	1'301	9'563
1989	767	862	688	5'337	841	8'495	724	884	678	5'957	1'360	9'603
1990 <sup>1</sup>	767	871	624	5'393	850	8'505	731	870	641	5'982	1'394	9'618
1991	781	860	617	5'506	847	8'611	739	886	619	6'074	1'436	9'754
1992	776	854	592	5'551	851	8'624	745	895	586	6'104	1'482	9'812
1993	790	870	561	5'575	901	8'697	766	881	577	6'130	1'546	9'900
1994	770	886	563	5'570	1'017	8'806	763	867	569	6'162	1'688	10'049
1995	756	898	599	5'707	897	8'857	757	876	556	6'271	1'523	9'983
1996	815	946	611	5'903	922	9'197	829	893	597	6'379	1'534	10'232
1997	963	1'119	701	6'103	910	9'796	974	1'057	691	6'508	1'564	10'794
1998	954	1'160	731	6'160	926	9'931	987	1'104	682	6'561	1'603	10'937
<b>Ausländer</b>												
1960 <sup>1</sup>	235	179	173	1'226	105	1'918	245	213	266	1'327	174	2'225
1970 <sup>1</sup>	475	338	313	2'285	164	3'575	468	377	326	2'049	251	3'471
1980 <sup>1</sup>	521	608	293	3'360	233	5'015	500	594	376	2'497	294	4'261
1981	545	634	349	3'380	254	5'162	511	608	419	2'642	306	4'486
1982	594	622	344	3'368	250	5'178	497	604	440	2'574	297	4'412
1983	564	609	374	3'309	249	5'105	525	569	447	2'596	299	4'436
1984	560	593	378	3'353	247	5'131	531	547	464	2'604	300	4'446
1985	568	573	415	3'408	250	5'214	527	553	468	2'741	307	4'596
1986	568	574	424	3'472	271	5'309	560	538	458	2'832	316	4'704
1987	538	590	380	3'429	280	5'217	534	571	386	2'877	331	4'699
1988	546	603	391	3'526	284	5'350	539	551	389	3'010	337	4'826
1989	548	618	405	3'548	305	5'424	550	561	379	3'096	344	4'930
1990 <sup>1</sup>	570	640	401	4'050	299	5'960	523	550	397	3'131	348	4'949
1991	598	679	387	3'787	313	5'764	552	601	413	3'325	366	5'257
1992	588	715	415	3'778	416	5'912	591	629	440	3'474	386	5'520
1993	606	717	396	4'029	330	6'078	588	632	420	3'599	396	5'635
1994	624	705	399	4'018	346	6'092	579	644	428	3'627	404	5'682
1995	637	715	412	4'116	363	6'243	610	641	432	3'752	405	5'840
1996	553	649	401	4'019	357	5'979	549	621	387	3'768	410	5'735
1997	410	480	294	3'872	354	5'410	417	475	293	3'753	382	5'320
1998	385	509	300	4'130	373	5'697	418	472	314	3'845	401	5'450

<sup>1</sup>Volkszählungen

## Wohnbevölkerung - Erwerbstätige seit 1960

Jahr	TOTAL	TOTAL	Sektor I	Sektor II	Sektor III <sup>4</sup>
	Wohnbevölkerung		Landwirtschaft, Forstwirtschaft u. Jagd	Industrie Handwerk Baugewerbe	Dienstleistungen
<b>IM GANZEN</b>					
1960	16'628	7'575	962	4'259	2'354
1970 <sup>1</sup>	21'350	10'243	646	5'669	3'928
1976	24'169	10'458	438	5'720	4'300
1977	24'715	10'892	444	5'910	4'538
1978	25'340	11'368	450	6'192	4'726
1979	25'808	11'598	454	6'329	4'815
1980	25'215	13'000 <sup>2</sup>	517	6'409	6'074
1981	26'130	12'258	414	6'430	5'414
1982	26'380	12'191	364	5'445	6'382
1983	26'512	12'252	377	5'489	6'386
1984	26'680	12'456	372	5'539	6'545
1985	27'076	12'851	364	5'660	6'827
1986	27'399	13'112	367	5'741	7'004
1987	27'714	13'337	380	5'834	7'123
1988	28'181	13'658	338	5'979	7'341
1989	28'452	13'785	342	6'026	7'417
1990	29'032				
1991	29'386	14'698	346	6'267	8'085
1992	29'868	14'528	336	5'948	8'244
1993	30'310	14'851	335	6'049	8'467
1994	30'629	14'759	329	6'001	8'429
1995	30'923	15'431	326	6'139	8'966
1996	31'143	15'741	316	6'022	9'403
1997	31'320	15'922	287	6'005	9'630
1998	32'015	15'855	303	6'015	9'537
<b>IN PROZENT</b>					
1960	100.0	45.6	5.8	25.6	14.2
1970 <sup>1</sup>	100.0	48.0	3.0	26.6	18.4
1976	100.0	43.3	1.8	23.7	17.8
1977	100.0	44.1	1.8	23.9	18.4
1978	100.0	44.9	1.8	24.4	18.7
1979	100.0	45.0	1.8	24.5	18.7
1980	100.0	51.6 <sup>2</sup>	2.1	25.4	24.1
1981	100.0	46.9	1.6	24.5	20.8
1982	100.0	46.2	1.4	20.6	24.2
1983	100.0	46.2	1.4	20.7	24.1
1984	100.0	46.7	1.4	20.8	24.5
1985	100.0	47.5	1.4	20.9	25.2
1986	100.0	47.9	1.3	21.0	25.6
1987	100.0	48.1	1.4	21.1	25.7
1988	100.0	48.5	1.2	21.2	26.1
1989	100.0	48.5	1.2	21.2	26.1
1990	100.0				
1991	100.0	50.0	1.2	21.3	27.5
1992	100.0	48.6	1.1	19.9	27.6
1993	100.0	49.0	1.1	20.0	27.9
1994	100.0	48.2	1.1	19.6	27.5
1995	100.0	49.9	1.0	19.9	29.0
1996	100.0	50.5	1.0	19.3	30.2
1997	100.0	49.5	0.9	18.8	29.8
1998	100.0	49.5	0.9	18.8	29.8

<sup>1</sup> Liechtensteinische Volkszählung 1970 Nr. 160 Band 4<sup>2</sup> inkl. Teilzeitbeschäftigte<sup>4</sup> inkl. unbekanntes Tätigkeitsfeld

## Wohnbevölkerung - Nichterwerbstätige seit 1960

Jahr	Nichterwerbstätige						
	TOTAL	Rentner Pensionierte Unterstützte Arbeitslose	Hausfrauen Kinder Schüler Studenten übrige Erwachsene	Arbeitslose	Kinder Schüler Studenten	Hausfrauen Hausmänner	Rentner Pensionierte
<b>IM GANZEN</b>							
1960	9'053	696	8'357				
1970 <sup>1</sup>	11'107	1'634	9'473				
1976	13'711	1'777	11'934				
1977	13'823	1'930	11'893				
1978	13'972	1'989	11'983				
1979	14'210	2'074	12'136				
1980	12'215	*	*				
1981	13'872	2'483	11'389				
1982	14'189	2'758	11'431				
1983	14'260	2'731	11'529				
1984	14'224	2'859	11'365				
1985	14'225	2'963	11'262				
1986	14'287	3'030	11'257				
1987	14'377	3'085	11'292				
1988	14'523	3'294	11'229				
1989	14'667	3'374	11'293				
1990							
1991	14'688	3'436	11'252				
1992	15'340			91	7'114	5'137	2'998
1993	15'459			298	7'674	4'287	3'200
1994	15'870			350	7'939	4'095	3'486
1995	15'492			515	7'921	3'842	3'214
1996	15'402			509	7'756	3'329	3'808
1997	15'398			479	7'816	3'275	3'828
1998	16'160			587	7'927	3'699	3'947
<b>IN PROZENT</b>							
1960	54.4	4.2	50.2				
1970 <sup>1</sup>	52.0	7.6	44.4				
1976	56.7	7.3	49.4				
1977	55.9	7.8	48.1				
1978	55.1	7.8	47.3				
1979	55.0	8.0	47.0				
1980	48.4	*	*				
1981	53.1	9.5	43.6				
1882	53.8	10.5	43.3				
1983	53.8	10.3	43.5				
1984	53.3	10.7	42.6				
1985	52.5	10.9	41.6				
1986	52.1	11.0	41.1				
1987	51.9	11.1	40.7				
1988	51.5	11.7	39.8				
1989	51.5	11.8	39.7				
1990							
1991	50.0	11.7	38.3				
1992	51.4			0.3	23.8	17.2	10.1
1993	51.0			1.0	25.3	14.1	10.6
1994	51.8			1.1	25.9	13.4	11.4
1995	50.1			1.7	25.6	12.4	10.4
1996	49.5			1.6	24.9	10.8	12.2
1997	49.2			1.5	25.0	10.5	12.2
1998	50.5			1.8	24.8	11.6	12.3

<sup>1</sup> Liechtensteinische Volkszählung 1970 Nr. 160 Band 4

## Liechtensteinische Bürger nach Wohn- und Heimatgemeinde seit 1970

Jahr	Wohngemeinde											TOTAL Liechten- steiner	davon Nur- Staats- bürger
	Vaduz	Triesen	Balzers	Triesen- berg	Schaan	Planken	Eschen	Mauren	Gamprin	Ruggell	Schellen- berg		
<b>Im Fürstentum Liechtenstein wohnhafte Liechtensteiner TOTAL</b>													
1970 <sup>1</sup>	2'178	1'760	1'977	1'496	2'241	132	1'459	1'384	517	744	416	14'304	29
1980 <sup>1</sup>	2'403	1'800	2'185	1'607	2'511	200	1'734	1'603	573	853	444	15'913	*
1981	2'570	1'842	2'261	1'664	2'577	211	1'785	1'648	584	899	441	16'482	15
1982	2'600	1'891	2'321	1'665	2'614	211	1'833	1'677	610	913	455	16'790	41
1983	2'624	1'907	2'345	1'676	2'675	215	1'838	1'672	625	926	468	16'971	41
1984	2'602	1'908	2'369	1'695	2'707	218	1'902	1'651	632	947	472	17'103	40
1985	2'665	1'907	2'360	1'708	2'709	231	1'904	1'674	648	968	492	17'266	42
1986	2'688	1'953	2'372	1'714	2'731	224	1'923	1'652	654	984	491	17'386	48
1987	2'716	2'015	2'444	1'741	2'859	233	1'938	1'673	645	1'008	526	17'798	46
1988	2'745	2'024	2'505	1'754	2'882	230	1'971	1'680	652	1'029	533	18'005	46
1989	2'750	2'022	2'529	1'774	2'865	224	1'981	1'712	671	1'030	540	18'098	42
1990 <sup>1</sup>	2'705	2'056	2'520	1'770	2'841	235	2'039	1'689	664	1'048	556	18'123	.
1991	2'679	2'105	2'564	1'791	2'871	232	2'070	1'743	685	1'067	558	18'365	47
1992	2'655	2'151	2'572	1'799	2'816	236	2'106	1'753	701	1'076	571	18'436	4
1993	2'693	2'176	2'569	1'823	2'852	238	2'136	1'736	712	1'073	589	18'597	8
1994	2'719	2'217	2'620	1'871	2'882	230	2'176	1'755	725	1'082	578	18'855	35
1995	2'670	2'209	2'619	1'863	2'890	239	2'159	1'791	732	1'102	566	18'840	42
1996	2'707	2'322	2'696	1'902	3'002	252	2'229	1'845	754	1'130	590	19'429	37
1997	2'847	2'508	2'922	1'991	3'117	268	2'361	1'936	803	1'212	625	20'590	33
1998	2'835	2'586	2'947	2'001	3'192	274	2'375	1'960	810	1'239	649	20'868	28
<b>Bürger der Wohngemeinde</b>													
1970 <sup>1</sup>	1'083	1'340	1'803	1'404	1'277	115	1'030	1'152	367	689	359	10'619	-
1980 <sup>1</sup>	1'202	1'278	1'991	1'479	1'412	120	1'202	1'314	387	734	376	11'495	-
1981	1'215	1'292	2'044	1'522	1'408	121	1'236	1'324	399	757	372	11'690	-
1982	1'226	1'291	2'086	1'522	1'430	122	1'265	1'334	415	771	381	11'843	-
1983	1'240	1'299	2'107	1'529	1'465	118	1'254	1'326	415	780	390	11'923	-
1984	1'238	1'293	2'108	1'541	1'483	120	1'288	1'313	419	793	395	11'991	-
1985	1'258	1'273	2'098	1'545	1'488	120	1'305	1'310	431	811	416	12'055	-
1986	1'260	1'274	2'103	1'541	1'490	118	1'316	1'302	436	826	414	12'080	-
1987	1'283	1'302	2'134	1'560	1'530	118	1'330	1'318	439	836	433	12'283	-
1988	1'298	1'297	2'182	1'558	1'550	112	1'351	1'318	434	845	433	12'378	-
1989	1'314	1'289	2'204	1'565	1'550	107	1'352	1'314	443	848	441	12'427	-
1990 <sup>1</sup>													
1991	1'294	1'314	2'212	1'570	1'536	103	1'395	1'312	435	857	438	12'466	-
1992	1'290	1'325	2'229	1'563	1'507	106	1'412	1'317	446	853	449	12'497	-
1993	1'290	1'335	2'214	1'574	1'507	106	1'415	1'286	448	847	462	12'484	-
1994	1'286	1'358	2'252	1'582	1'505	101	1'424	1'290	444	854	449	12'545	-
1995	1'279	1'339	2'261	1'551	1'514	102	1'409	1'296	446	851	432	12'480	-
1996	1'287	1'382	2'311	1'573	1'622	109	1'439	1'334	451	876	445	12'829	-
1997	1'468	1'487	2'533	1'670	1'829	125	1'503	1'392	462	930	457	13'856	-
1998	1'458	1'548	2'563	1'678	1'866	125	1'474	1'387	464	931	468	13'962	-
<b>Bürger anderer Gemeinden des Fürstentums Liechtenstein in der Gemeinde ..... wohnhaft</b>													
1970 <sup>1</sup>	1'095	420	174	92	964	17	429	232	150	55	57	3'685	29
1980 <sup>1</sup>	1'201	522	194	128	1'099	80	532	289	186	119	68	4'418	*
1981	1'355	550	217	142	1'169	90	549	324	185	142	69	4'792	15
1982	1'374	600	235	143	1'184	89	568	343	195	142	74	4'947	41
1983	1'384	608	238	147	1'210	97	584	346	210	146	78	5'048	41
1984	1'364	615	261	154	1'224	98	614	338	213	154	77	5'112	40
1985	1'407	634	262	163	1'221	111	599	364	217	157	76	5'211	42
1986	1'428	679	269	173	1'241	106	607	350	218	158	77	5'306	48
1987	1'433	713	310	181	1'329	115	608	355	206	172	93	5'515	46
1988	1'447	727	323	196	1'332	118	620	362	218	184	100	5'627	46
1989	1'436	733	325	209	1'315	117	629	398	228	182	99	5'671	42
1990 <sup>1</sup>													
1991	1'385	791	352	221	1'335	129	675	431	250	210	120	5'899	47
1992	1'365	826	343	236	1'309	130	694	436	255	223	122	5'939	4
1993	1'403	841	355	249	1'345	132	721	450	264	226	127	6'113	8
1994	1'433	859	368	289	1'377	129	752	465	281	228	129	6'310	35
1995	1'391	870	358	312	1'376	137	750	495	286	251	134	6'360	42
1996	1'420	940	385	329	1'380	143	790	511	303	254	145	6'600	37
1997	1'379	1'021	389	321	1'288	143	858	544	341	282	168	6'734	33
1998	1'377	1'038	384	323	1'326	149	901	573	346	308	181	6'906	28

<sup>1</sup> Volkszählungen

## Wohnbevölkerung nach Konfession seit 1960

Jahr	Wohn- bevölkerung TOTAL	Liechtensteiner					Ausländer				
		TOTAL	römisch- katholisch	evan- gelisch	andere <sup>1</sup> Konfess.	ohne Angabe	TOTAL	römisch- katholisch	evan- gelisch	andere <sup>1</sup> Konfess.	ohne Angabe
1960 <sup>2</sup>	16'628	12'485	12'301	175	9		4'143	3'051	949	143	
1970 <sup>2</sup>	21'350	14'304	14'015	260	19	10	7'046	5'232	1'613	185	16
1976	24'169	15'697	15'429	119	11	138	8'472	4'924	1'688	108	1'752
1977	24'715	15'959	15'595	119	14	231	8'756	5'099	1'699	116	1'842
1978	25'340	16'074	15'669	123	15	267	9'266	5'281	1'691	152	2'142
1979	25'808	16'183	15'715	130	16	322	9'625	5'475	1'674	198	2'278
1980 <sup>2</sup>	25'215	15'913	15'408	383	86	36	9'302	6'227	2'225	806	44
1981	26'130	16'482	16'098	238	40	106	9'648	6'032	2'068	457	1'091
1982	26'380	16'790	16'396	248	43	103	9'590	6'071	2'048	486	985
1983	26'512	16'971	16'575	259	42	95	9'541	6'087	2'038	481	935
1984	26'680	17'103	16'690	271	41	101	9'577	6'241	1'992	453	891
1985	27'076	17'266	16'929	248	38	51	9'810	6'612	2'055	436	707
1986	27'399	17'386	17'059	231	38	58	10'013	6'808	2'122	412	671
1987	27'714	17'798	17'483	233	34	48	9'916	6'732	2'081	429	674
1988	28'181	18'005	17'682	225	31	67	10'176	6'913	2'062	463	738
1989	28'452	18'098	17'777	220	29	72	10'354	6'979	2'036	440	899
1990 <sup>2</sup>	29'032	18'123									
1991	29'386	18'365	17'960	236	39	130	11'021	7'397	2'091	787	746
1992	29'868	18'436	17'922	236	4	274	11'432	6'271	1'948	1'198	2'015
1993	30'310	18'597	18'042	233	11	311	11'713	6'385	1'969	1'311	2'048
1994	30'629	18'855	18'236	232	17	370	11'774	6'378	1'943	1'417	2'036
1995	30'923	18'840	18'161	232	25	422	12'083	6'587	1'906	1'717	1'873
1996	31'143	19'429	18'518	267	32	612	11'714	6'396	1'939	1'596	1'783
1997	31'320	20'590	19'178	370	54	988	10'730	5'784	1'909	1'573	1'464
1998	32'015	20'868	19'194	401	72	1'201	11'147	5'799	1'875	1'645	1'828

<sup>1</sup> inkl. Konfessionslose<sup>2</sup> Volkszählungen

## **GLOSSAR**

## Begriffserklärungen

### ABKÜRZUNGEN

TOT: Total  
 LED: ledig  
 HEI: verheiratet

WIT: verwitwet  
 T/S: getrennt/geschieden  
 OAN: ohne Angaben

### BEWILLIGUNGSARTEN

Es gelten teilweise unterschiedliche Regelungen für CH-Bürger, EWR-Bürger und Drittausländer. Für detaillierte Auskünfte wenden Sie sich bitte an die Fremdenpolizei.

- **Saisonbewilligung (A):**

Diese Bewilligung können jene Ausländer erhalten, die eine Saisonstelle (max. bis zu 9 Monate pro Jahr) antreten und anschliessend wieder in ihre Heimat oder in einen Drittstaat zurückkehren.

Saisonstellen gibt es vor allem im Bau, Bauneben- und Gastgewerbe sowie in der Land- und Forstwirtschaft. Umwandlungen in eine Jahresaufenthaltsbewilligung werden sehr restriktiv gehandhabt.

- **Jahresaufenthaltsbewilligung (B):**

Es besteht in der Regel kein Rechtsanspruch auf Erteilung der Bewilligung (B). Diese Bewilligung berechtigt unter gewissen Voraussetzungen zum Aufenthalt im Fürstentum Liechtenstein und zur Ausübung einer Erwerbstätigkeit. Sie kann auch gewissen Familienangehörigen erteilt werden. Die Dauer ist befristet. Auf entsprechendes Gesuch kann die Bewilligung verlängert werden.

- **Niederlassungsbewilligung (C):**

Der Jahresaufenthalter erhält die Niederlassungsbewilligung in der Regel erst nach einem ununterbrochenen Aufenthalt von 10 Jahren (Niederlassungsverträge mit dem Ausland sind vorbehalten!) Der Niedergelassene ist sodann dem liechtensteinischen Landesbürger mit Ausnahme von politischen Rechten (z.B. Wahl- und Stimmrecht) gleichgestellt.

- **Grenzgängerbewilligung (G):**

Grenzgänger sind Personen, die im Ausland den Wohnsitz und im Fürstentum Liechtenstein ihren Arbeitsort haben und an jedem Arbeitstag zum Wohnort zurückkehren. Personen, die weder Schweizer noch Bürger eines EWR-Mitgliedstaates sind, benötigen eine Grenzgängerbewilligung und eventuell ein entsprechendes Visum.

- **Grenzgängermeldebestätigung (GMB):**

EWR-Bürger mit Wohnsitz im EWR-Raum, die einer Grenzgängertätigkeit nachgehen wollen, sind nicht mehr bewilligungs-, sondern nur noch meldepflichtig. Die Meldung erfolgt durch den Arbeitgeber innert 10 Tagen nach Antritt der Stelle.

- **Kurzaufenthaltsbewilligung (L):**

Diese Bewilligung erhalten jene Ausländer, die sich zum Zweck einer kurzfristigen Erwerbstätigkeit oder zur Aus- und Weiterbildung im Fürstentum Liechtenstein aufhalten, insbesondere Praktikanten und Aupair-Angestellte.

- **Grenzüberschreitende Dienstleistung von selbständigen Erwerbstätigen (GDL):**

Selbständige Erwerbstätige mit einer EWR-Staatsbürgerschaft und ohne Wohnsitz in Liechtenstein können eine grenzüberschreitende Dienstleistung erbringen. Als grenzüberschreitende Dienstleistung gilt eine zeitlich beschränkte Geschäftstätigkeit, welche im Regelfall gegen Entgelt erbracht wird. Mit dem Recht auf Dienstleistungserbringung entsteht kein Anspruch auf Wohnsitznahme in Liechtenstein.

- **Grenzüberschreitende dauernde Geschäftstätigkeit (GDG):**

Selbständige Erwerbstätige mit einer EWR-Staatsbürgerschaft und ohne Wohnsitz in Liechtenstein können eine geschäftliche Niederlassung in Liechtenstein betreiben. Mit der geschäftlichen Niederlassung entsteht kein Anspruch auf Wohnsitznahme in Liechtenstein.



**BRANCHE**

Siehe Noga.

**EWR (Europäischer Wirtschaftsraum)**

Belgien, Dänemark, Deutschland, Finnland, Frankreich, Griechenland, Grossbritannien, Irland, Island, Italien, Luxemburg, Niederlande, Norwegen, Österreich, Portugal, Schweden, Spanien und Liechtenstein

**NOGA<sup>1</sup>**

In der vorliegenden Publikation wird die neue Systematik der Wirtschaftszweige (NOGA) für die Zuteilung der Erwerbsbranche angewendet. Sie ersetzt die bisherige *Allgemeine Systematik der Wirtschaftszweige (ASWZ)* aus dem Jahre 1985. Bei der *NOGA (Nomenclature Générale des Activités économique)* handelt es sich um die schweizerische Version der Systematik der Wirtschaftszweige. Diese basiert auf der europäischen Klassifikation (NACE Rev.1) und macht somit internationale Vergleiche möglich. Die NOGA ist eine aus fünf Stufen bestehende hierarchisch gegliederte Systematik mit einer Zwischenstufe zwischen der ersten und der zweiten Position. Die ersten vier Stufen und die Zwischenstufe sind mit der NACE Rev.1 identisch, die fünfte ist eine zusätzliche, rein nationale Position, die den Gegebenheiten in der Schweiz und Liechtenstein Rechnung tragen soll. In den Publikationen des Amtes für Volkswirtschaft erfolgt die Gliederung in der Regel bis zur zweiten Stufe. Ein Ausnahme bildet die Abteilung 74 „Erbringung von Dienstleistungen für Unternehmen“. Hier wird, da es sich zum grössten Teil um wirtschaftlich wichtige Dienstleistungsbranchen für Liechtenstein handelt, tiefer gegliedert. Dadurch wird beispielsweise das „Treuhandwesen“ von den „Architektur- und Ingenieurbüros“ oder vom „Reinigungsgewerbe“ auseinander gehalten. Dabei musste ein Teil der Codes der Abteilung 74 für die statistischen Auswertungen speziell zusammen gefasst werden:

<b>74.11, 74.12:</b>	<b>74A</b> Rechtsberatung, Wirtschaftsprüfung, Steuerberatung und Treuhand
<b>74.13, 74.14, 74.15:</b>	<b>74B</b> Markt- und Meinungsforschung, Unternehmensberatung, Dienstleistungen von Beteiligungsgesellschaften
<b>74.2, 74.3:</b>	<b>74C</b> Architektur- und Ingenieurbüros, technische, physikalische und chemische Untersuchung
<b>74.4, 74.5, 74.6:</b>	<b>74D</b> Werbung, Personal- und Stellenvermittlung, Detektivbüros und Überwachung

Weiters sind folgende Abweichungen zwischen der alten ASWZ 85 und der NOGA zu beachten:

<b>BRANCHE</b>	<b>NOGA</b>	<b>ASWZ 85</b>
Gartenbau	Teil von Abteilung 01	eigene Klasse (02)
Bergbau	5 Abteilungen (10-14)	2 Klassen (12,33)
Getränkeindustrie	Teil von Abteilung 15	eigene Klasse (22)
Möbelindustrie	Teil von Abteilung 36 (Möbelindustrie usw.)	Teil von Klasse 26 (Holzindustrie)
Metallindustrie	2 Abteilungen (27, 28)	1 Klasse (34)
Maschinen- und Fahrzeugbau	4 Abteilungen (29, 30, 34, 35)	1 Klasse (35)
Uhrenindustrie	Teil von Abteilung 33	eigene Klasse (37)
Energie- und Wasserversorgung	2 Abteilungen (40, 41)	nichts Entsprechendes
Bau- und Ausbaugewerbe	1 Abteilung (45)	1 Klasse (11)
Handel mit und Reparatur von Fahrzeugen	eigene Abteilung (50)	Teil verschiedener Klassen (52, 54, 55)
Handelsvermittlung	Teil von Abteilung 51	eigene Klasse (54)
Eisenbahn- und Strassentransport	1 Abteilung (60)	2 Klassen (61, 62)
Informatik	eigene Abteilung (72)	Teil einer Klasse (75)
Gesundheits- und Sozialwesen	1 Abteilung (85)	2 Klassen (83, 85)

<sup>1</sup> für Details siehe die Publikationen des Bundesamtes für Statistik, Bern: *Allgemeine Systematik der Wirtschaftszweige 1985, 1986; NOGA, Allgemeine Systematik der Wirtschaftszweige 1995*

Auch in der Zuteilung zu den Sektoren gibt es kleine Unterschiede zwischen den beiden Nomenklaturen: In der NOGA werden gewisse Dienstleistungen, die in der ASWZ 85 im Sektor III angesiedelt sind, zum Sektor I gezählt, z.B. Tierheime, Besamungsstationen, Hundesalons, Fotolaboratorien, Innendekorationsateliers und Herstellung von Architekturmodellen, die früher dem Sektor II zugeordnet waren, gehören in der NOGA zum Sektor III. Umgekehrt haben die Wirtschaftszweige „zahntechnische Laboratorien“ und „Reparatur von Maschinen“ vom Sektor III in den Sektor II gewechselt.

Die einzelnen Wirtschaftsklassen bzw. -abteilungen verteilen sich wie folgt auf die Sektoren:

	<b>NOGA</b>	<b>ASWZ 85</b>
Sektor I	01 - 05	01 - 04
Sektor II	10 - 45	11 - 42
Sektor III	50 - 99	51 - 93

### **STÄNDIGE AUSLÄNDISCHE WOHNBEVÖLKERUNG**

Jahresaufenthalter und Niedergelassene bilden die ständige ausländische Wohnbevölkerung.

### **WOHNBEVÖLKERUNG**

Zur Wohnbevölkerung zählen: Liechtensteiner und Ausländer (Niedergelassene, Jahresaufenthalter, Kurzaufenthalter und Flüchtlinge sowie Schweizer Zollbeamte und deren Angehörige, die ihren wirtschaftlichen Wohnort in Liechtenstein haben. Saisoniers zählen nicht zur Wohnbevölkerung.)

### **ZUPENDLER**

Zupendler sind alle Grenzgänger aus dem Ausland; miteingeschlossen sind Personen mit kurzfristigen Grenzgängerbewilligungen sowie Personen mit Bewilligungen in Briefform.

