


Fürstentum
Liechtenstein




Wohnbevölkerungs-
statistik

31. Dezember 1997

**Amt für
Volkswirtschaft**
9490 Vaduz

Fürstentum
Liechtenstein



Wohnbevölkerungs-
statistik

31. Dezember 1997

**Amt für
Volkswirtschaft**
9490 Vaduz

INHALTSVERZEICHNIS

	Seite
Einleitung	5
Übersicht: Wohnbevölkerung und Erwerbstätige	8
Grafiken	10

TABELLEN**Bestand der Wohnbevölkerung - Übersicht**

Wohnbevölkerung nach Heimat, Geschlecht, Zivilstand und Wohngemeinde	17
Bürger nach Heimat- und Wohngemeinde	18
Ausländer nach Bewilligungskategorie	19
Wohnbevölkerung nach Heimatstaat, Geschlecht und Wohngemeinde	20

Erwerbstätigkeit

Wohnbevölkerung nach Erwerbsbranche, Stellung im Beruf und Heimat	24
Männer	26
Frauen	28
Selbständig Erwerbende nach Erwerbsbranche und Wohngemeinde	30
Unselbständig Erwerbende nach Erwerbsbranche und Wohngemeinde	32
Wohnbevölkerung nach Erwerbsbranche, Geschlecht und Wohngemeinde	34
Wohnbevölkerung nach Erwerbsbranche und Wohngemeinde	38
Männer	40
Frauen	42
Im Ausland erwerbstätige Wohnbevölkerung nach Erwerbsbranche, Geschlecht und Heimatstaat	44
Im Inland erwerbstätige Wohnbevölkerung nach Heimatstaat und Wohngemeinde	46
Männer	48
Frauen	49
Im Ausland erwerbstätige Wohnbevölkerung nach Heimatstaat und Wohngemeinde	50
Männer	51
Frauen	52
Wohnbevölkerung nach Erwerbsbranche und Altersstufe	54
Liechtensteiner	56
Männer	58
Frauen	60
Ausländer	62
Männer	64
Frauen	66

Altersaufbau

Wohnbevölkerung nach Geburtsjahr, Heimat, Geschlecht und Zivilstand	68
Vaduz	70
Triesen	72
Balzers	74
Triesenberg	76
Schaan	78
Planken	80
Eschen	82
Mauren	84
Gamprin	86
Ruggell	88
Schellenberg	90
Wohnbevölkerung nach Geburtsjahr, Geschlecht und Heimat	92
Männliche ausländische Wohnbevölkerung nach Geburtsjahr und Heimatstaat	94
Weibliche ausländische Wohnbevölkerung nach Geburtsjahr und Heimatstaat	98

Konfession

Wohnbevölkerung nach Konfession und Gemeinden	105
---	-----

VERGLEICHSTABELLEN

Wohnbevölkerung seit 1960 nach Gemeinden.....	108
Wohnbevölkerung nach Altersgruppen, Heimat und Geschlecht seit 1960	109
Wohnbevölkerung - Erwerbstätige seit 1960.....	110
Wohnbevölkerung - Nichterwerbstätige seit 1960.....	111
Liechtensteinische Bürger nach Wohn- und Heimatgemeinde seit 1970.....	112
Wohnbevölkerung nach Konfession und Gemeinden seit 1960.....	113

GLOSSAR

Begriffserklärungen.....	116
--------------------------	-----

Einleitung

Als Grundlage für die Ermittlung des Wohnbevölkerungsstandes dient die auf der EDV-Anlage der Landesverwaltung gespeicherte Einwohnerkartei (ZPV) des Amtes für Volkswirtschaft, welche aufgrund der Angaben der Einwohnerkontrolle der elf Gemeinden mutiert wird. Die Statistik vergleicht alljährlich den Jahresendstand der Gemeindelisten mit der Einwohnerkartei.

Zur Wohnbevölkerung zählen: Liechtensteiner und Ausländer (Niedergelassene, Jahresaufenthalter, Kurzaufenthalter und Flüchtlinge sowie Zöllner und deren Angehörige, die ihren wirtschaftlichen Wohnort in Liechtenstein haben). Die per 31. Dezember registrierten 71 (73) Saisoniers zählen nicht zur Wohnbevölkerung.

1. Wohnbevölkerung

Am 31. Dezember 1997 (31. Dezember 1996) betrug die Wohnbevölkerung 31'320 (31'143) Personen, also 177 (220) oder 0.6% (0.7%) mehr als im Vorjahr.

Wohnbevölkerung nach Gemeinden:

	1997	1996	Veränderung	
			im ganzen	%
Oberland	20'955	(20'907)	48	0.2%
Vaduz	4'975	(5'017)	-42	-0.8%
Triesen	4'062	(3'988)	74	1.9%
Balzers	4'016	(3'972)	44	1.1%
Triesenberg	2'469	(2'467)	2	0.1%
Schaan	5'096	(5'130)	-34	-0.7%
Planken	337	(333)	4	1.2%
Unterland	10'365	(10'236)	129	1.3%
Eschen	3'513	(3'459)	54	1.6%
Mauren	3'107	(3'088)	19	0.6%
Gamprin	1'157	(1'138)	19	1.7%
Ruggell	1'668	(1'642)	26	1.6%
Schellenberg	920	(909)	11	1.2%
Liechtenstein	31'320	(31'143)	177	0.6%

Die Zuwachsrate von 0.6% lag knapp unter derjenigen des Vorjahres von 0.7%. Die natürliche Bevölkerungsbewegung, der Geburtenüberschuss, war im Jahr 1997 leicht höher als die Bevölkerungszunahme. Die grösste Bevölkerungszunahme verzeichnete Triesen mit 74 Personen. Prozentual hat ebenfalls die Gemeinde Triesen mit 1.9% am meisten zugenommen. Eine weitere hohe Wachstumsrate von 1.7% verzeichnete die Gemeinde Gamprin. Einzig in den Gemeinden Vaduz und Schaan nahm die Wohnbevölkerung um 0.8% bzw. 0.7% ab.

Nach Landschaften betrachtet sind im Oberland 0.2%, im Unterland 1.3% mehr Einwohner zu verzeichnen. Das jahresdurchschnittliche Bevölkerungswachstum beläuft sich für die letzten zehn Jahre auf 1.30% (1.37%).

2. Ausländeranteil

	1997		1996	
	im ganzen	Anteil	im ganzen	Anteil
Liechtensteiner	20'590	65.7%	19'429	62.4%
Ausländer	10'730	34.3%	11'714	37.6%
Gesamt	31'320	100.0%	31'143	100.0%

Die ausländische Wohnbevölkerung ging im Jahre 1997 um 984 (369) Personen oder anteilmässig auf 34.3% (37.6%) zurück. Der Rückgang ist in erster Linie auf die Abänderung des Gesetzes über den Erwerb und Verlust des Landesbürgerrechtes (LGBI. Nr. 124 vom 20. Juni 1996) zurückzuführen. So erhielten im Jahre 1996 insgesamt 637(58) in Liechtenstein wohnhafte vormalige Ausländerinnen und Ausländer die liechtensteinische Staats-

bürgerschaft. Bei Drucklegung der Wohnbevölkerungsstatistik lagen die Auswertungen der Einbürgerungen 1997 noch nicht vor. Wir verweisen deshalb auf die statistische Information „Einbürgerungen in Liechtenstein“, welche zu einem späteren Zeitpunkt veröffentlicht wird.

3. Liechtensteiner/innen nach Wohn- und Bürgerrecht

Untenstehend sind die Liechtensteinerinnen und Liechtensteiner nach Wohngemeinde und Bürgergemeinde aufgelistet:

Bürger/innen der Wohngemeinde

67% der Liechtensteiner/innen wohnen in ihrer Heimatgemeinde. Dieser Anteil schwankt zwischen 47% in Planken und 87% in Balzers.

Jahr	Vaduz	Triesen	Balzers	Triesenberg	Schaan	Planken	Eschen	Mauren	Gamprin	Ruggell	Schellenberg	Liechtenstein
1970 ¹	50%	76%	91%	94%	57%	87%	71%	83%	71%	93%	86%	74%
1980 ¹	50%	71%	91%	92%	56%	60%	69%	82%	68%	86%	85%	72%
1990 ¹												
1996	48%	60%	86%	83%	54%	43%	65%	72%	60%	78%	75%	66%
1997	52%	59%	87%	84%	59%	47%	64%	72%	58%	77%	73%	67%

4. Altersgruppen

Wohnbevölkerung nach Heimat und Geschlecht

Jahr	Altersgruppen männlich						Altersgruppen weiblich					
	0 - 6	7 - 14	15 - 19	20 - 64	65 und mehr	gesamt	0 - 6	7 - 14	15 - 19	20 - 64	65 und mehr	gesamt
	Liechtensteiner											
1960 ¹	950	1'047	532	3'203	480	6'212	923	1'000	535	3'252	563	6'273
1970 ¹	1'006	1'190	606	3'699	540	7'041	987	1'120	558	3'872	726	7'263
1980 ¹	711	1'056	719	4'331	687	7'504	717	1'057	621	4'992	1'048	8'435
1990 ¹	767	871	624	5'393	850	8'505	731	870	641	5'982	1'394	9'618
1996	815	946	611	5'903	922	9'197	829	893	597	6'379	1'534	10'232
1997	963	1'119	701	6'103	910	9'796	974	1'057	691	6'508	1'564	10'794
	Ausländer											
1960 ¹	235	179	173	1'226	105	1'918	245	213	266	1'327	174	2'225
1970 ¹	475	338	313	2'285	164	3'575	468	377	326	2'049	251	3'471
1980 ¹	521	608	293	3'360	233	5'015	500	594	376	2'497	294	4'261
1990 ¹	570	640	401	4'050	299	5'960	523	550	397	3'131	348	4'949
1996	553	649	401	4'019	357	5'979	549	621	387	3'768	410	5'735
1997	410	480	294	3'872	354	5'410	417	475	293	3'753	382	5'320

5. Bevölkerungsbewegung

Liechtensteiner/innen - Zuwachs zum Vorjahresstand	1'161	(589)
davon Geburtenüberschuss	115	(123)
Rück- und Einbürgerungen, Wandergewinn	1'046	(466)
Ausländer/innen - Zuwachs zum Vorjahresstand	-984	(-369)
davon Geburtenüberschuss	90	(52)
Wandergewinn, Aufnahme ins liechtensteinische Bürgerrecht	-1'074	(-421)
Total - Zuwachs zum Vorjahresstand	177	(220)
davon Geburtenüberschuss	205	(175)
Wandersaldo	-28	(45)

Die Wanderbewegung wird nicht eigens statistisch erfasst. Im Wanderungssaldo sind auch allfällige rechnerische Differenzen enthalten sowie die Heimatwechsel.

6. Erwerbstätige

Jahr	Wohnbevölkerung	Erwerbstätige	Quote	Nichterwerbstätige
1960 ¹	16'628	7'575	45.6%	9'053
1970 ¹	21'350	9'336	43.7%	12'014
1980 ¹	25'215	12'266	48.6%	12'949
1990 ¹	29'032	13'898	47.9%	15'134
1996	31'143	15'741	50.5%	15'402
1997	31'320	15'922	50.8%	15'398

Ende 1997 (1996) waren 15'922 (15'741) in Liechtenstein wohnhafte Personen erwerbstätig. Die Erwerbsquote ist bei 50.8%. (50.5%) Gezählt werden die mindestens halbtätig Beschäftigten:

Die **Erwerbsbevölkerung** entspricht nicht der Gesamtbeschäftigung in Liechtenstein. Um diese festzustellen, sind die Grenzgänger oder Auslandpendler (Zu- und Wegpendler) mitzuberechnen.

		Erwerbstätige Wohnbevölkerung			
		1997		1996	
		Anzahl	Quote	Anzahl	Quote
Sektor 1	Land- und Forstwirtschaft	287	1.8%	316	2.0%
Sektor 2	Industrie, Handwerk, Baugewerbe	6'005	37.7%	6'022	38.3%
Sektor 3	Dienstleistungen	9'630	60.5%	9'403	59.7%
Gesamt		15'922	100.0%	15'741	100.0%

Die untenstehende Tabelle **Gesamtbeschäftigung**, welche auch die 8'743 (8'231) Grenzgänger addiert, sowie die 1'190 (1'081) Wegpendler subtrahiert, zeigt, dass es in Liechtenstein 23'475 (22'891) Arbeitsplätze gibt. Das sind 584 (704) oder 2.3% (3.1%) mehr als im Vorjahr.

		Gesamtbeschäftigung			
		1997		1996	
		Anzahl	Quote	Anzahl	Quote
Sektor 1	Land- und Forstwirtschaft	302	1.3%	344	1.5%
Sektor 2	Industrie, Handwerk, Baugewerbe	10'736	45.7%	10'520	46.0%
Sektor 3	Dienstleistungen	12'437	53.0%	12'027	52.5%
Gesamt		23'475	100.0%	22'891	100.0%

Wiedergabe mit Quellenangabe erwünscht.

Vaduz, den 24. Juli 1998

AMT FÜR VOLKSWIRTSCHAFT
DES FÜRSTENTUMS LIECHTENSTEIN

Nr. 827 Auflage: 400

¹ Volkszählungen

Übersicht: Wohnbevölkerung und Erwerbstätige am 31.12.1997

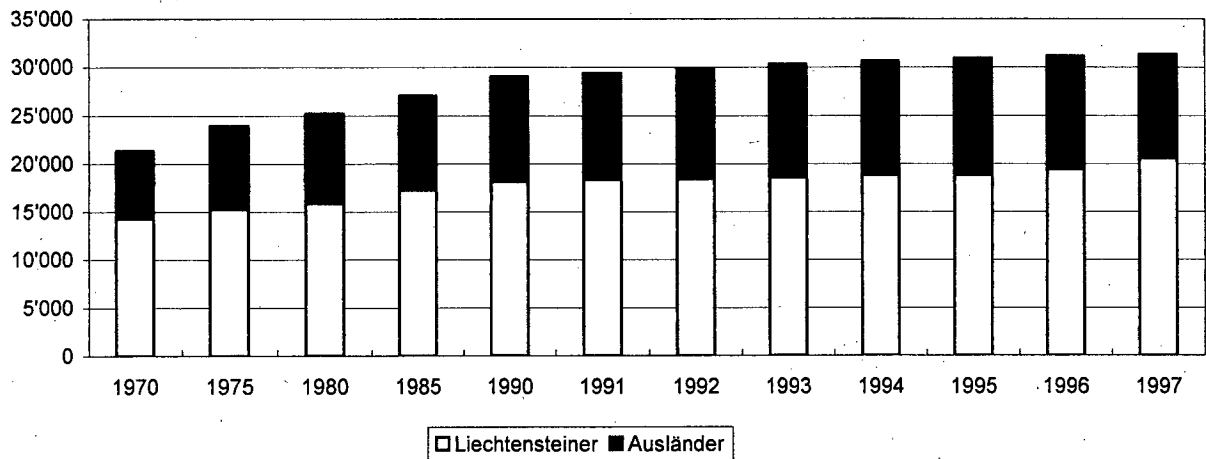
Der Ausländeranteil beträgt per 31. Dezember 1997 34.3%. Im Vorjahr waren es noch 37.6%.

Pos.	1997	1996
1. Wohnbevölkerung Total	31'320	31'143
2. Liechtensteiner	20'590	19'429
3. Ausländer	10'730	11'714
4. <i>nach Bewilligungsart</i>		
5. Niedergelassene	7'734	8'723
6. Jahresaufenthalter	2'491	2'493
7. Kurzaufenthalter	180	379
8. Flüchtlinge	209	0
9. eidg. Zollbeamte und Angehörige	116	119
10. <i>nach Nationalität</i>		
11. EWR-Bürger	4'780	5'023
12. CH-Bürger	3'894	4'606
13. Drittausländer	2'056	2'085
14. Anteil Ausländer(3.) an Wohnbevölkerung(1.)	34.3%	37.6%
15. Anteil EWR(11.) an Wohnbevölkerung (1.)	15.3%	16.1%
16. Anteil EWR(11.) an Ausländer(3.)	44.5%	42.9%
17. Nicht-Erwerbstätige Wohnbevölkerung	15'398	15'402
18. Liechtensteiner	10'550	9'873
19. Ausländer	4'848	5'529
20. EWR-Bürger	1'891	*
21. CH-Bürger	1'834	*
22. Drittausländer	1'123	*
23. Anteil Ausländer(19.) an Nicht-Erwerbstätigen(17.)	31.5%	35.9%
24. Anteil EWR(20.) an Nicht-Erwerbstätigen(17.)	12.3%	*
25. Anteil EWR(20.) an Ausländer(19.)	39.0%	*
26. Erwerbstätige Wohnbevölkerung	15'922	15'741
27. Liechtensteiner	10'040	9'556
28. Selbständige	606	686
29. Unselbständige	9'434	8'870
30. Ausländer total	5'882	6'185
31. Selbständige	279	344
32. Unselbständige	5'603	5'841
33. <i>davon unselbst. Kurzaufenthalter</i>	152	170
34. EWR-Bürger	2'889	*
35. Selbständige	118	*
36. Unselbständige	2'771	*
37. <i>davon unselbst. Kurzaufenthalter</i>	62	*
38. CH-Bürger	2'060	*
39. Selbständige	145	*
40. Unselbständige	1'915	*
41. <i>davon unselbst. Kurzaufenthalter</i>	15	*
42. Drittausländer	933	*
43. Selbständige	16	*
44. Unselbständige	917	*
45. <i>davon unselbst. Kurzaufenthalter</i>	75	*
46. Anteil Ausländer(30.) an Erwerbstätige(26.)	36.9%	39.3%
47. Anteil EWR(34.) an Erwerbstätige(26.)	18.1%	*
48. Anteil EWR(34.) an Ausländer(30.)	49.1%	*

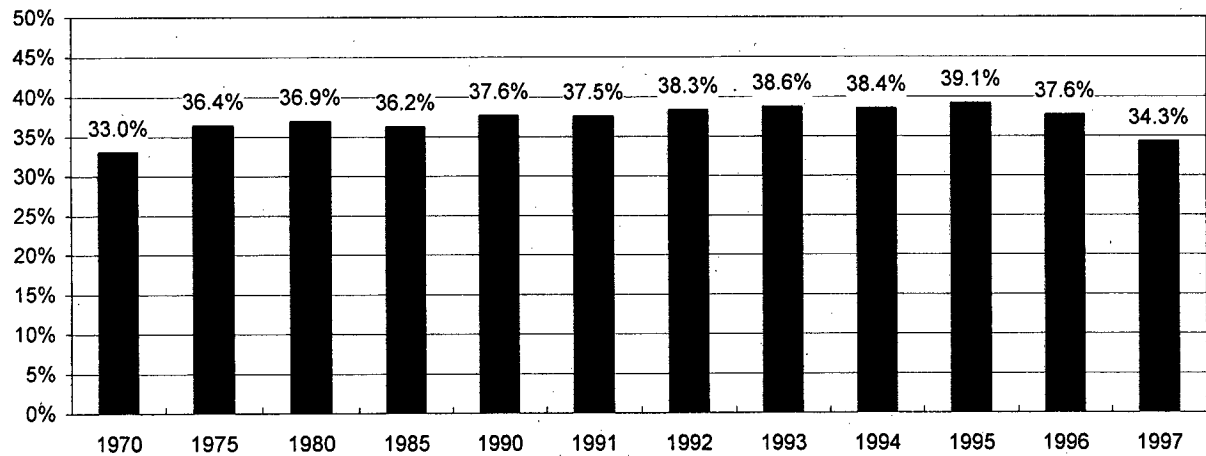
Pos.		1997	1996
49.	Saisonniers Total	71	73
50.	EWR-Bürger	63	59
51.	CH-Bürger	5	7
52.	Drittausländer	3	7
53.	Grenzgänger Total	8'743	8'231
54.	Grenzgänger aus Österreich	4'801	4'648
55.	FL-Bürger (nicht erfasst)	0	*
56.	EWR-Bürger	4'717	*
57.	CH-Bürger	26	*
58.	Drittausländer	58	*
59.	Grenzgänger aus der Schweiz	3'869	3'528
60.	FL-Bürger	72	63
61.	EWR-Bürger	398	418
62.	CH-Bürger	3'192	2'970
63.	Drittausländer	207	77
64.	Grenzgänger aus Drittstaaten	73	55
65.	FL-Bürger (nicht erfasst)	0	*
66.	EWR-Bürger	67	*
67.	CH-Bürger	1	*
68.	Drittausländer	5	*

Grafiken

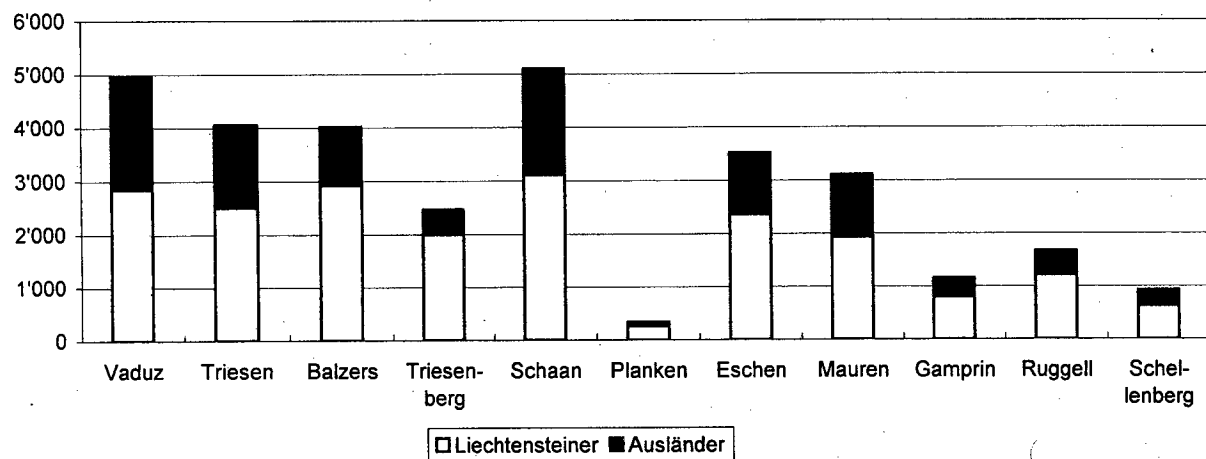
Wohnbevölkerung




Ausländeranteil



Wohnbevölkerung nach Gemeinden

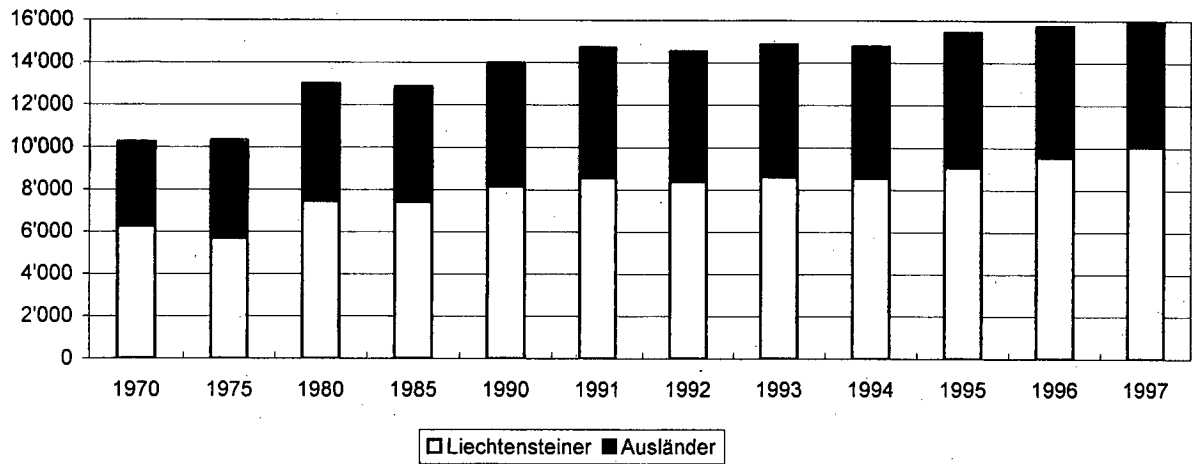


Altersaufbau der Wohnbevölkerung am 31.12.1997 (absolut)

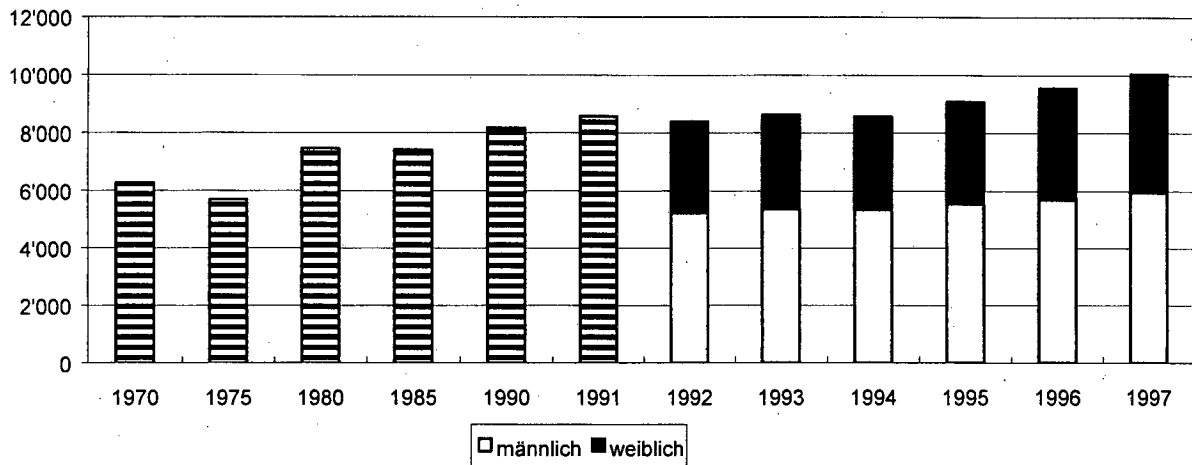


Erwerbstätigkeit

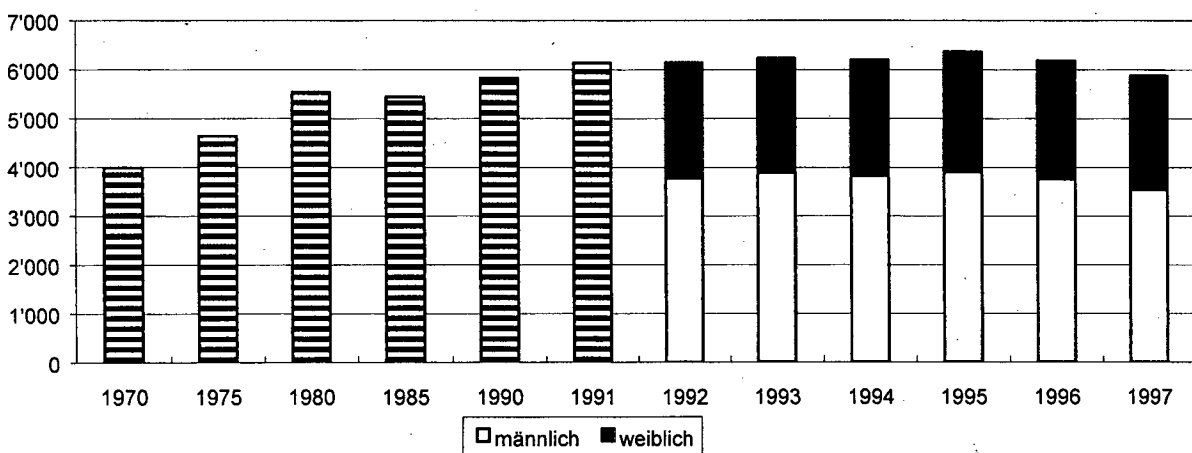
Erwerbstätige Wohnbevölkerung



Erwerbstätige Liechtensteiner¹

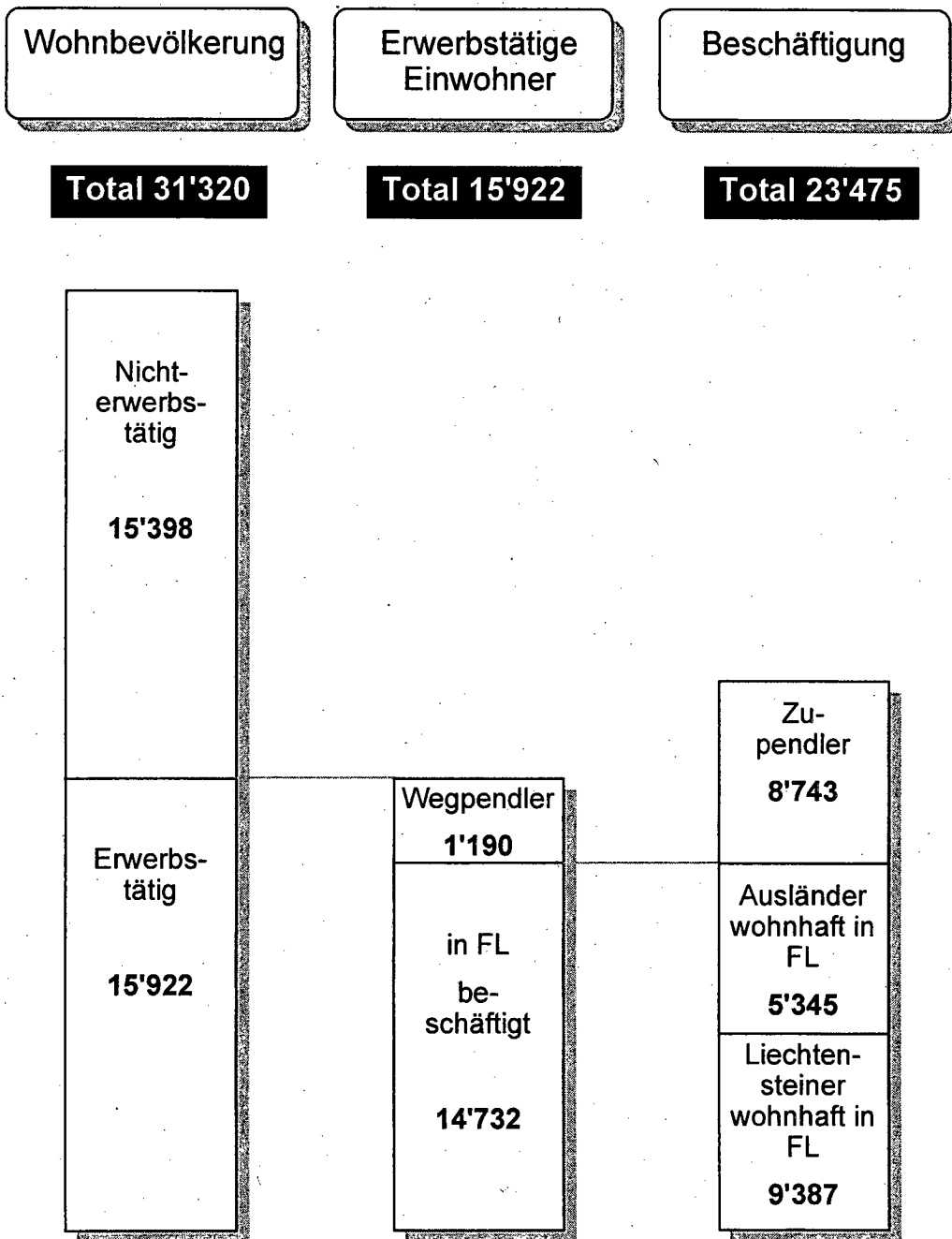


Erwerbstätige Ausländer¹



¹ Unterscheidung männlich/weiblich erst ab 1992 möglich

Gesamtbeschäftigung am 31. Dezember 1997 - Übersicht



Wohnbevölkerung nach Heimat, Geschlecht, Zivilstand und Wohngemeinde

	Total	Wohngemeinde										
		Vaduz	Triesen	Balzers	Triesenberg	Schaan	Planken	Eschen	Mauren	Gamprin	Ruggell	Schellenberg
Liechtensteiner	20590	2847	2508	2922	1991	3117	268	2361	1936	803	1212	625
<u>Männlich</u>	9796	1320	1189	1389	978	1448	138	1141	908	384	592	309
ledig	5075	678	607	757	524	708	75	583	459	207	322	155
verheiratet	4194	558	510	580	417	644	57	488	400	155	248	137
verwitwet	151	18	20	19	13	31	1	17	16	5	7	4
getrennt/geschieden	373	65	52	33	23	64	5	53	33	17	15	13
ohne Angaben	3	1	-	-	1	1	-	-	-	-	-	-
<u>Weiblich</u>	10794	1527	1319	1533	1013	1669	130	1220	1028	419	620	316
ledig	4642	620	566	697	444	706	52	520	419	182	294	142
verheiratet	4552	610	558	650	433	694	65	492	474	179	263	134
verwitwet	1023	167	127	128	108	156	6	142	77	40	48	24
getrennt/geschieden	575	130	68	58	27	113	7	65	58	18	15	16
ohne Angaben	2	-	-	-	1	-	-	1	-	-	-	-
Ausländer	10730	2128	1554	1094	478	1979	69	1152	1171	354	456	295
<u>Männlich</u>	5411	1008	806	580	243	981	39	588	594	195	249	128
ledig	2169	423	340	216	97	378	14	238	233	73	100	57
verheiratet	2849	497	407	330	130	533	22	307	329	101	131	62
verwitwet	46	14	3	3	2	11	-	8	1	2	-	2
getrennt/geschieden	339	73	55	30	14	57	2	35	31	18	17	7
ohne Angaben	8	1	1	1	-	2	1	-	-	1	1	-
<u>Weiblich</u>	5319	1120	748	514	235	998	30	564	577	159	207	167
ledig	2317	500	301	221	100	444	14	221	256	78	84	98
verheiratet	2442	431	367	250	115	457	14	288	276	70	111	63
verwitwet	223	87	30	19	5	38	-	18	15	4	5	2
getrennt/geschieden	332	101	50	24	14	59	2	36	29	7	7	3
ohne Angaben	5	1	-	-	1	-	-	1	1	-	-	1
Total	31320	4975	4062	4016	2469	5096	337	3513	3107	1157	1668	920

Ausländeranteil

	Total	Wohngemeinde										
		Vaduz	Triesen	Balzers	Triesenberg	Schaan	Planken	Eschen	Mauren	Gamprin	Ruggell	Schellenberg
Liechtensteiner	65.7%	57.2%	61.7%	72.8%	80.6%	61.2%	79.5%	67.2%	62.3%	69.4%	72.7%	67.9%
Ausländer	34.3%	42.8%	38.3%	27.2%	19.4%	38.8%	20.5%	32.8%	37.7%	30.6%	27.3%	32.1%

Bürger nach Heimat- und Wohngemeinde

Heimat- gemeinde	Total	Wohngemeinde										
		Vaduz	Triesen	Balzers	Triesen- berg	Schaan	Planken	Eschen	Mauren	Gamprin	Ruggell	Schellenberg
Vaduz	2151	1468	168	26	51	258	23	61	44	19	30	3
Triesen	2002	128	1487	80	65	83	9	35	38	29	19	29
Balzers	3360	264	192	2533	45	175	8	53	46	20	5	19
Triesenberg	2588	197	250	81	1670	164	4	112	57	16	24	13
Schaan	2524	202	91	51	37	1829	37	125	61	41	36	14
Planken	267	14	12	12	5	48	125	15	14	12	6	4
Eschen	2058	156	79	28	26	129	16	1503	70	17	27	7
Mauren	2382	161	90	56	26	206	17	227	1392	92	71	44
Gamprin- Bendern	693	36	28	13	10	41	3	54	3	462	26	17
Ruggell	1440	98	43	20	16	118	24	88	40	45	930	18
Schellenberg	1092	97	63	20	40	66	2	88	171	50	38	457
Landesbürger	33	26	5	2	-	-	-	-	-	-	-	-
Total	20590	2847	2508	2922	1991	3117	268	2361	1936	803	1212	625

Ausländer nach Bewilligungskategorie

	Total	Wohngemeinde										
		Vaduz	Triesen	Balzers	Triesenberg	Schaan	Planken	Eschen	Mauren	Gamprin	Ruggell	Schellenberg
Aufenthalter u. Niedergelassene	10225	2092	1497	1038	453	1913	64	1065	1068	332	423	280
Männlich	5154	989	772	560	238	948	36	547	533	186	228	117
Weiblich	5071	1103	725	478	215	965	28	518	535	146	195	163
Kurzaufenthalter	180	24	32	32	16	20	-	17	14	12	7	6
Männlich	88	12	21	8	4	12	-	11	5	4	5	6
Weiblich	92	12	11	24	12	8	-	6	9	8	2	-
Zöllner/Angehörige	116	-	-	-	-	-	-	20	64	6	18	8
Männlich	68	-	-	-	-	-	-	8	41	4	11	4
Weiblich	48	-	-	-	-	-	-	12	23	2	7	4

Flüchtlinge und Asylanten nach Wohngemeinde, Geschlecht und Herkunft

Herkunft	Total	Geschlecht		Wohngemeinde										
		M	W	Vaduz	Triesen	Balzers	Triesenberg	Schaan	Planken	Eschen	Mauren	Gamprin	Ruggell	Schellenberg
Bosnien-Herzegowina	142	65	77	11	18	7	9	21	5	43	24	-	3	1
Jugoslawien BR	41	23	18	-	7	5	-	13	-	7	-	4	5	-
Kroatien	10	3	7	-	-	-	-	9	-	-	1	-	-	-
Albanien	1	1	-	1	-	-	-	-	-	-	-	-	-	-
Tibet	15	9	6	-	-	12	-	3	-	-	-	-	-	-
Total	209	101	108	12	25	24	9	46	5	50	25	4	8	1

Wohnbevölkerung nach Heimatstaat, Geschlecht und Wohngemeinde - Übersicht

Heimatstaat	Total	Geschlecht		Wohngemeinde										
		M	W	Vaduz	Triesen	Balzers	Triesenberg	Schaan	Planken	Eschen	Mauren	Gamprin	Ruggell	Schellenberg
Liechtenstein	20590	9796	10794	2847	2508	2922	1991	3117	268	2361	1936	803	1212	625
Schweiz	3894	2011	1883	753	608	452	222	617	26	371	424	125	181	115
Belgien	13	4	9	-	9	-	-	1	-	3	-	-	-	-
Dänemark	32	14	18	9	7	2	3	-	-	3	8	-	-	-
Deutschland	1024	531	493	253	154	97	57	202	9	70	61	25	53	43
Finnland	1	-	1	1	-	-	-	-	-	-	-	-	-	-
Frankreich	62	31	31	18	7	3	5	8	-	9	7	2	1	2
Griechenland	85	41	44	9	3	-	1	62	-	9	1	-	-	-
Grossbritannien	35	21	14	7	7	3	4	8	-	2	3	-	-	1
Irland	3	1	2	-	-	-	-	2	-	-	1	-	-	-
Island	1	-	1	1	-	-	-	-	-	-	-	-	-	-
Italien	816	510	306	177	123	147	26	170	3	59	78	20	12	1
Luxemburg	7	5	2	2	2	1	-	2	-	-	-	-	-	-
Niederlande	46	27	19	8	21	3	3	6	-	3	1	1	-	-
Norwegen	6	2	4	1	2	-	1	2	-	-	-	-	-	-
Österreich	2026	915	1111	405	257	123	89	353	22	275	282	62	109	49
Portugal	350	162	188	106	82	36	18	51	1	22	27	7	-	-
Schweden	19	8	11	11	3	-	-	4	-	-	-	1	-	-
Spanien	254	121	133	55	14	13	1	131	-	7	8	11	10	4
Bosnien-Herzegowina	249	120	129	37	21	10	10	45	5	70	38	5	7	1
Jugoslawien BR	379	193	186	53	86	49	10	65	-	36	34	23	12	11
Kroatien	110	49	61	23	20	1	1	43	-	12	9	-	1	-
Mazedonien	71	37	34	6	5	17	-	7	-	4	28	-	4	-
Slowenien	64	23	41	10	11	2	-	17	-	17	3	-	4	-
Türkei	804	427	377	112	71	74	5	98	-	153	137	54	49	51
USA	51	24	27	18	2	5	-	16	1	2	1	5	1	-
Brasilien	49	26	23	8	6	3	3	7	-	2	5	5	6	4
Vietnam	44	21	23	6	3	2	1	30	-	1	1	-	-	-
Andere	235	87	148	39	30	51	18	32	2	22	14	8	6	13
Total	31320	15207	16113	4975	4062	4016	2469	5096	337	3513	3107	1157	1668	920
davon EWR	4780	2393	2387	1063	691	428	208	1002	35	462	477	129	185	100

Wohnbevölkerung nach Heimatstaat, Geschlecht und Wohngemeinde

Heimatstaat	Total	Geschlecht		Wohngemeinde										
		M	W	Vaduz	Triesen	Balzers	Triesenberg	Schaan	Planken	Eschen	Mauren	Gamprin	Ruggell	Schellenberg
Liechtenstein	20590	9796	10794	2847	2508	2922	1991	3117	268	2361	1936	803	1212	625
Aegypten	1	1	-	-	1	-	-	-	-	-	-	-	-	-
Afghanistan	-	-	-	-	-	-	-	-	-	-	-	-	-	-
Albanien	2	2	-	1	1	-	-	-	-	-	-	-	-	-
Algerien	1	-	1	1	-	-	-	-	-	-	-	-	-	-
Angola	-	-	-	-	-	-	-	-	-	-	-	-	-	-
Argentinien	2	-	2	1	1	-	-	-	-	-	-	-	-	-
Armenien	-	-	-	-	-	-	-	-	-	-	-	-	-	-
Australien	5	2	3	3	-	-	2	-	-	-	-	-	-	-
Bahamas	1	-	1	1	-	-	-	-	-	-	-	-	-	-
Bangladesh	1	1	-	-	-	-	-	-	-	1	-	-	-	-
Belarus	-	-	-	-	-	-	-	-	-	-	-	-	-	-
Belgien	13	4	9	-	9	-	-	1	-	3	-	-	-	-
Bolivien	1	1	-	-	1	-	-	-	-	-	-	-	-	-
Bosnien-Herzegowina	249	120	129	37	21	10	10	45	5	70	38	5	7	1
Brasilien	49	26	23	8	6	3	3	7	-	2	5	5	6	4
Bulgarien	4	-	4	-	1	1	1	-	-	-	-	1	-	-
Chile	3	1	2	1	-	-	-	-	-	-	2	-	-	-
China (Volksrepublik)	1	-	1	-	-	1	-	-	-	-	-	-	-	-
Deutschland	1024	531	493	253	154	97	57	202	9	70	61	25	53	43
Dominikanische Republik	20	5	15	2	-	7	1	1	-	3	4	2	-	-
Dänemark	32	14	18	9	7	2	3	-	-	3	8	-	-	-
Ecuador	6	2	4	-	-	-	-	3	-	1	-	-	1	1
El Salvador	-	-	-	-	-	-	-	-	-	-	-	-	-	-
Elfenbeinküste	-	-	-	-	-	-	-	-	-	-	-	-	-	-
Estland	2	1	1	-	-	2	-	-	-	-	-	-	-	-
Ex-Jugoslawien	-	-	-	-	-	-	-	-	-	-	-	-	-	-
Finnland	1	-	1	1	-	-	-	-	-	-	-	-	-	-
Frankreich	62	31	31	18	7	3	5	8	-	9	7	2	1	2
Gambia	2	2	-	-	2	-	-	-	-	-	-	-	-	-
Georgien	-	-	-	-	-	-	-	-	-	-	-	-	-	-
Ghana	-	-	-	-	-	-	-	-	-	-	-	-	-	-
Grenada	-	-	-	-	-	-	-	-	-	-	-	-	-	-
Griechenland	85	41	44	9	3	-	1	62	-	9	1	-	-	-
Grossbritannien	35	21	14	7	7	3	4	8	-	2	3	-	-	1
Guinea	2	1	1	-	-	-	-	2	-	-	-	-	-	-
Honduras	1	-	1	-	1	-	-	-	-	-	-	-	-	-
Hong Kong	-	-	-	-	-	-	-	-	-	-	-	-	-	-
Indien	4	1	3	3	-	-	-	-	-	-	-	-	-	1
Indonesien	2	1	1	-	-	-	-	-	-	2	-	-	-	-
Irak	-	-	-	-	-	-	-	-	-	-	-	-	-	-
Iran	3	2	1	-	1	-	-	-	-	1	-	1	-	-
Irland	3	1	2	-	-	-	-	2	-	-	1	-	-	-
Island	1	-	1	1	-	-	-	-	-	-	-	-	-	-
Israel	1	-	1	-	-	-	-	1	-	-	-	-	-	-
Italien	816	510	306	177	123	147	26	170	3	59	78	20	12	1
Jamaika	1	1	-	-	1	-	-	-	-	-	-	-	-	-
Japan	9	7	2	5	-	-	-	1	-	1	-	1	1	-
Jordanien	-	-	-	-	-	-	-	-	-	-	-	-	-	-
Jugoslawien BR	379	193	186	53	86	49	10	65	-	36	34	23	12	11
Kaasachstan	-	-	-	-	-	-	-	-	-	-	-	-	-	-
Kambodscha	-	-	-	-	-	-	-	-	-	-	-	-	-	-
Kanada	11	8	3	2	1	3	1	1	1	1	-	1	-	-

Heimatstaat	Total	Geschlecht		Wohngemeinde										
		M	W	Vaduz	Triesen	Balzers	Triesenberg	Schaan	Planken	Eschen	Mauren	Gamprin	Ruggell	Schellenberg
Kenia	-	-	-	-	-	-	-	-	-	-	-	-	-	-
Kirgistan	-	-	-	-	-	-	-	-	-	-	-	-	-	-
Kolumbien	5	1	4	-	1	-	1	-	1	-	2	-	-	-
Korea(Republik Korea)	-	-	-	-	-	-	-	-	-	-	-	-	-	-
Korea(demokratische Volksrepublik Korea)	-	-	-	-	-	-	-	-	-	-	-	-	-	-
Kroatien	110	49	61	23	20	1	1	43	-	12	9	-	1	-
Kuba	2	-	2	1	-	-	-	1	-	-	-	-	-	-
Laos	2	-	2	-	-	-	-	-	-	2	-	-	-	-
Lettland	2	-	2	-	-	2	-	-	-	-	-	-	-	-
Libanon	-	-	-	-	-	-	-	-	-	-	-	-	-	-
Litauen	-	-	-	-	-	-	-	-	-	-	-	-	-	-
Luxemburg	7	5	2	2	2	1	-	2	-	-	-	-	-	-
Malaysia	-	-	-	-	-	-	-	-	-	-	-	-	-	-
Malta	1	-	1	-	1	-	-	-	-	-	-	-	-	-
Marokko	4	2	2	-	-	2	-	-	-	-	1	-	1	-
Mauritius	-	-	-	-	-	-	-	-	-	-	-	-	-	-
Mazedonien	71	37	34	6	5	17	-	7	-	4	28	-	4	-
Mexico	3	-	3	1	2	-	-	-	-	-	-	-	-	-
Moldau	-	-	-	-	-	-	-	-	-	-	-	-	-	-
Neuseeland	-	-	-	-	-	-	-	-	-	-	-	-	-	-
Nicaragua	-	-	-	-	-	-	-	-	-	-	-	-	-	-
Niederlande	46	27	19	8	21	3	3	6	-	3	1	1	-	-
Nigeria	-	-	-	-	-	-	-	-	-	-	-	-	-	-
Norwegen	6	2	4	1	2	-	1	2	-	-	-	-	-	-
Österreich	2026	915	1111	405	257	123	89	353	22	275	282	62	109	49
Pakistan	1	1	-	-	-	-	-	-	-	-	-	1	-	-
Palaestina	1	1	-	-	-	-	-	1	-	-	-	-	-	-
Panama	-	-	-	-	-	-	-	-	-	-	-	-	-	-
Paraguay	-	-	-	-	-	-	-	-	-	-	-	-	-	-
Peru	2	2	-	1	-	-	-	1	-	-	-	-	-	-
Philippinen	5	-	5	-	-	-	2	2	-	-	1	-	-	-
Polen	11	4	7	2	1	-	1	2	-	-	-	-	2	3
Portugal	350	162	188	106	82	36	18	51	1	22	27	7	-	-
Rumaenien	3	1	2	1	-	2	-	-	-	-	-	-	-	-
Russland	14	2	12	2	-	3	1	-	-	3	1	1	-	3
Saudi Arabien	-	-	-	-	-	-	-	-	-	-	-	-	-	-
Schweden	19	8	11	11	3	-	-	4	-	-	-	1	-	-
Schweiz	3894	2011	1883	753	608	452	222	617	26	371	424	125	181	115
Senegal	-	-	-	-	-	-	-	-	-	-	-	-	-	-
Seychellen	1	1	-	1	-	-	-	-	-	-	-	-	-	-
Sierra Leone	-	-	-	-	-	-	-	-	-	-	-	-	-	-
Slowakische Republik	15	6	9	1	7	3	3	1	-	-	-	-	-	-
Slowenien	64	23	41	10	11	2	-	17	-	17	3	-	4	-
Spanien	254	121	133	55	14	13	1	131	-	7	8	11	10	4
Sri Lanka	-	-	-	-	-	-	-	-	-	-	-	-	-	-
St. Lucia	-	-	-	-	-	-	-	-	-	-	-	-	-	-
Staatenlos	1	1	-	-	-	-	-	-	-	-	-	-	-	1
Suedafrika	4	3	1	-	1	3	-	-	-	-	-	-	-	-
Syrien	-	-	-	-	-	-	-	-	-	-	-	-	-	-
Taiwan	1	-	1	-	1	-	-	-	-	-	-	-	-	-
Tansania	-	-	-	-	-	-	-	-	-	-	-	-	-	-
Thailand	24	1	23	3	4	3	2	7	-	1	-	-	1	3

Heimatstaat	Total	Geschlecht		Wohngemeinde										
		M	W	Vaduz	Triesen	Balzers	Triesenberg	Schaan	Planken	Eschen	Mauren	Gamprin	Ruggell	Schellenberg
Tibet (Volksrep. China)	19	10	9	-	-	16	-	3	-	-	-	-	-	-
Tschechische Republik	9	2	7	1	-	1	3	3	-	-	1	-	-	-
Tschechoslowakei	-	-	-	-	-	-	-	-	-	-	-	-	-	-
Tunesien	4	4	-	2	-	-	-	-	-	2	-	-	-	-
Türkei	804	427	377	112	71	74	5	98	-	153	137	54	49	51
USA	51	24	27	18	2	5	-	16	1	2	1	5	1	-
Ukraine	3	2	1	-	-	1	-	1	-	-	1	-	-	-
Ungarn	8	3	5	2	-	-	-	1	-	3	1	-	-	1
Usbekistan	1	-	1	1	-	-	-	-	-	-	-	-	-	-
Venezuela	1	-	1	-	-	-	-	-	-	1	-	-	-	-
Vietnam	44	21	23	6	3	2	1	30	-	1	1	-	-	-
Weissrussland	-	-	-	-	-	-	-	-	-	-	-	-	-	-
Zaire	1	1	-	-	1	-	-	-	-	-	-	-	-	-
Zimbabwe	1	-	1	-	-	1	-	-	-	-	-	-	-	-
Zypern	-	-	-	-	-	-	-	-	-	-	-	-	-	-
Andere	-	-	-	-	-	-	-	-	-	-	-	-	-	-
Total	31320	15207	16113	4975	4062	4016	2469	5096	337	3513	3107	1157	1668	920
davon EWR	4780	2393	2387	1063	691	428	208	1002	35	462	477	129	185	100

Wohnbevölkerung nach Erwerbsbranche, Stellung im Beruf und Heimat

Branche	Total			Liechtensteiner			Ausländer		
	Total	selbständig	unselbständig	Total	selbständig	unselbständig	Total	selbständig	unselbständig
01 Landwirtschaft, Jagd und damit verbundene Dienstleistungen	226	103	123	161	96	65	65	7	58
02 Forstwirtschaft	61	1	60	47	1	46	14	-	14
05 Fischerei und Fischzucht	-	-	-	-	-	-	-	-	-
14 Gewinnung von Steinen und Erden, sonstiger Bergbau	31	-	31	19	-	19	12	-	12
15 Herstellung von Nahrungsmitteln und Getränken	527	3	524	124	3	121	403	-	403
17 Textilgewerbe	96	1	95	43	-	43	53	1	52
18 Herstellung von Bekleidung und Pelzwaren	8	5	3	7	4	3	1	1	-
20 Be- und Verarbeitung von Holz (ohne Herstellung von Möbeln)	240	15	225	163	12	151	77	3	74
21 Papier- und Kartongewerbe	14	-	14	7	-	7	7	-	7
22 Verlagsgewerbe, Druckgewerbe, Vervielfältigung von bespielten Ton-, Bild- und Datenträgern	229	9	220	173	6	167	56	3	53
24 Chemische Industrie	81	-	81	39	-	39	42	-	42
25 Herstellung von Gummi- und Kunststoffwaren	34	1	33	14	1	13	20	-	20
26 Herstellung von sonstigen Produkten aus nichtmetallischen Mineralien	300	2	298	128	1	127	172	1	171
27 Erzeugung und Bearbeitung von Metall	7	-	7	2	-	2	5	-	5
28 Herstellung von Metallerzeugnissen (ohne Maschinenbau)	502	15	487	314	12	302	188	3	185
29 Maschinenbau	923	4	919	591	2	589	332	2	330
30 Herstellung von Büromaschinen, Datenverarbeitungsgeräten und -einrichtungen	9	-	9	7	-	7	2	-	2
31 Herstellung von Geräten der Elektrizitätserzeugung, -verteilung u.ä.	116	1	115	58	-	58	58	1	57
32 Herstellung von Geräten der Radio-, Fernseh- und Nachrichtentechnik	37	-	37	14	-	14	23	-	23
33 Herstellung von medizinischen Geräten, Präzisionsinstrumenten; optischen Geräten und Uhren	421	8	413	231	5	226	190	3	187
34 Herstellung von Automobilen, Anhängern und Zubehör	345	1	344	176	-	176	169	1	168
35 Herstellung von sonstigen Fahrzeugen	31	-	31	9	-	9	22	-	22
36 Herstellung von Möbeln, Schmuck, Musikinstrumenten, Sportgeräten, Spielwaren und sonstigen Erzeugnissen	492	7	485	290	4	286	202	3	199
37 Rückgewinnung und Vorbereitung für die Wiederverwertung (Recycling)	15	-	15	8	-	8	7	-	7
40 Energieversorgung	163	-	163	144	-	144	19	-	19
41 Wasserversorgung	3	-	3	3	-	3	-	-	-
45 Baugewerbe	1381	101	1280	890	82	808	491	19	472
50 Handel, Instandhaltung und Reparatur von Automobilen; Tankstellen	335	32	303	216	17	199	119	15	104
51 Handelsvermittlung und Grosshandel	452	28	424	247	16	231	205	12	193
52 Detailhandel; Reparatur von Gebrauchsgütern	980	121	859	602	79	523	378	42	336
55 Gastgewerbe	652	56	596	172	32	140	480	24	456
60 Landverkehr, Transport in Rohrfernleitungen	201	24	177	142	16	126	59	8	51
61 Schifffahrt	-	-	-	-	-	-	-	-	-
62 Luftfahrt	15	-	15	10	-	10	5	-	5
63 Hilfs- und Nebentätigkeiten für den Verkehr; Reisebüros	117	3	114	73	2	71	44	1	43
64 Nachrichtenübermittlung	172	1	171	141	-	141	31	1	30
65 Kreditgewerbe	1134	-	1134	906	-	906	228	-	228
66 Versicherungsgewerbe	105	2	103	78	2	76	27	-	27
67 Mit dem Kredit- und Versicherungsgewerbe verbundene Tätigkeiten	35	2	33	21	2	19	14	-	14
70 Immobilienwesen	29	4	25	23	3	20	6	1	5
71 Vermietung beweglicher Sachen ohne Bedienungspersonal	5	2	3	2	1	1	3	1	2
72 Informatikdienste	95	11	84	53	3	50	42	8	34
73 Forschung und Entwicklung	8	-	8	4	-	4	4	-	4
74A Rechtsberatung, Wirtschaftsprüfung, Steuerberatung und Treuhand	945	37	908	687	28	659	258	9	249
74B Markt- und Meinungsforschung	161	19	142	82	3	79	79	16	63
74C Architektur und Ingenieurbüros	454	43	411	327	19	308	127	24	103
74D Werbung, Personal- und Stellenvermittlung	93	12	81	54	6	48	39	6	33
74.7 Reinigungsgewerbe	73	12	61	40	10	30	33	2	31
74.8 Einbringung von sonstigen Dienstleistungen	177	24	153	98	11	87	79	13	66
75 Öffentliche Verwaltung;	1103	-	1103	980	-	980	123	-	123

Branche	Total			Liechtensteiner			Ausländer		
	Total	selbständig	unselbständig	Total	selbständig	unselbständig	Total	selbständig	unselbständig
80 Unterrichtswesen	613	10	603	438	5	433	175	5	170
85 Gesundheits- und Sozialwesen	877	60	817	590	51	539	287	9	278
90 Abwasserreinigung, Abfallbeseitigung und sonstige Entsorgung	22	1	21	16	1	15	6	-	6
91 Interessenvertretungen und sonstige Vereinigungen	118	-	118	42	-	42	76	-	76
92 Unterhaltung, Kultur und Sport	162	36	126	76	20	56	86	16	70
93 Persönliche Dienstleistungen	213	57	156	117	42	75	96	15	81
95 Private Haushalte	141	2	139	41	1	40	100	1	99
99 Exterritoriale Organisationen und Körperschaften	42	1	41	3	-	3	39	1	38
Nichtzugeordnete Arbeitgeber	-	-	-	-	-	-	-	-	-
Unbekannte Tätigkeit	101	8	93	97	7	90	4	1	3
in FL tätig	14732	846	13886	9387	590	8797	5345	256	5089
im Ausland tätig	1190	39	1151	653	16	637	537	23	514
Total	15922	885	15037	10040	606	9434	5882	279	5603

Wohnbevölkerung nach Erwerbsbranche, Stellung im Beruf und Heimat - männlich

Branche	Total			Liechtensteiner			Ausländer		
	Total	selbständig	unselbständig	Total	selbständig	unselbständig	Total	selbständig	unselbständig
01 Landwirtschaft, Jagd und damit verbundene Dienstleistungen	192	100	92	138	93	45	54	7	47
02 Forstwirtschaft	60	1	59	46	1	45	14	-	14
05 Fischerei und Fischzucht	-	-	-	-	-	-	-	-	-
14 Gewinnung von Steinen und Erden, sonstiger Bergbau	27	-	27	15	-	15	12	-	12
15 Herstellung von Nahrungsmitteln und Getränken	342	3	339	71	3	68	271	-	271
17 Textilgewerbe	30	-	30	9	-	9	21	-	21
18 Herstellung von Bekleidung und Pelzwaren	-	-	-	-	-	-	-	-	-
20 Be- und Verarbeitung von Holz (ohne Herstellung von Möbeln)	214	15	199	140	12	128	74	3	71
21 Papier- und Kartongewerbe	10	-	10	4	-	4	6	-	6
22 Verlagsgewerbe, Druckgewerbe, Vervielfältigung von bespielten Ton-, Bild- und Datenträgern	132	7	125	99	4	95	33	3	30
24 Chemische Industrie	58	-	58	27	-	27	31	-	31
25 Herstellung von Gummi- und Kunststoffwaren	26	1	25	8	1	7	18	-	18
26 Herstellung von sonstigen Produkten aus nichtmetallischen Mineralien	107	1	106	52	-	52	55	1	54
27 Erzeugung und Bearbeitung von Metall	6	-	6	2	-	2	4	-	4
28 Herstellung von Metallzeugnissen (ohne Maschinenbau)	417	15	402	253	12	241	164	3	161
29 Maschinenbau	686	4	682	421	2	419	265	2	263
30 Herstellung von Büromaschinen, Datenverarbeitungsgeräten und -einrichtungen	5	-	5	4	-	4	1	-	1
31 Herstellung von Geräten der Elektrizitätserzeugung, -verteilung u.ä.	56	1	55	30	-	30	26	1	25
32 Herstellung von Geräten der Radio-, Fernseh- und Nachrichtentechnik	14	-	14	7	-	7	7	-	7
33 Herstellung von medizinischen Geräten, Präzisionsinstrumenten; optischen Geräten und Uhren	212	7	205	124	4	120	88	3	85
34 Herstellung von Automobilen, Anhängern und Zubehör	258	1	257	136	-	136	122	1	121
35 Herstellung von sonstigen Fahrzeugen	24	-	24	7	-	7	17	-	17
36 Herstellung von Möbeln, Schmuck, Musikinstrumenten, Sportgeräten, Spielwaren und sonstigen Erzeugnissen	370	5	365	199	3	196	171	2	169
37 Rückgewinnung und Vorbereitung für die Wiederverwertung (Recycling)	12	-	12	5	-	5	7	-	7
40 Energieversorgung	136	-	136	120	-	120	16	-	16
41 Wasserversorgung	3	-	3	3	-	3	-	-	-
45 Baugewerbe	1248	100	1148	787	82	705	461	18	443
50 Handel, Instandhaltung und Reparatur von Automobilen; Tankstellen	292	31	261	184	16	168	108	15	93
51 Handelsvermittlung und Grosshandel	274	22	252	138	14	124	136	8	128
52 Detailhandel; Reparatur von Gebrauchsgütern	392	69	323	226	37	189	166	32	134
55 Gastgewerbe	251	35	216	66	21	45	185	14	171
60 Landverkehr, Transport in Rohrfernleitungen	174	22	152	120	15	105	54	7	47
61 Schifffahrt	-	-	-	-	-	-	-	-	-
62 Luftfahrt	6	-	6	4	-	4	2	-	2
63 Hilfs- und Nebentätigkeiten für den Verkehr; Reisebüros	65	3	62	37	2	35	28	1	27
64 Nachrichtenübermittlung	91	1	90	80	-	80	11	1	10
65 Kreditgewerbe	583	-	583	468	-	468	115	-	115
66 Versicherungsgewerbe	70	1	69	50	1	49	20	-	20
67 Mit dem Kredit- und Versicherungsgewerbe verbundene Tätigkeiten	21	1	20	15	1	14	6	-	6
70 Immobilienwesen	15	3	12	11	2	9	4	1	3
71 Vermietung beweglicher Sachen ohne Bedienungspersonal	3	2	1	2	1	1	1	1	-
72 Informatikdienste	69	8	61	39	3	36	30	5	25
73 Forschung und Entwicklung	4	-	4	1	-	1	3	-	3
74A Rechtsberatung, Wirtschaftsprüfung, Steuerberatung und Treuhand	402	30	372	285	23	262	117	7	110
74B Markt- und Meinungsforschung	99	18	81	44	3	41	55	15	40
74C Architektur und Ingenieurbüros	369	41	328	260	18	242	109	23	86
74D Werbung, Personal- und Stellenvermittlung	58	9	49	33	5	28	25	4	21
74.7 Reinigungsgewerbe	41	11	30	29	9	20	12	2	10
74.8 Einbringung von sonstigen Dienstleistungen	92	15	77	46	3	43	46	12	34
75 Öffentliche Verwaltung;	636	-	636	583	-	583	53	-	53

Branche	Total			Liechtensteiner			Ausländer		
	Total	selbständig	unselbständig	Total	selbständig	unselbständig	Total	selbständig	unselbständig
80 Unterrichtswesen	290	10	280	199	5	194	91	5	86
85 Gesundheits- und Sozialwesen	200	48	152	126	40	86	74	8	66
90 Abwasserreinigung, Abfallbeseitigung und sonstige Entsorgung	20	1	19	14	1	13	6	-	6
91 Interessenvertretungen und sonstige Vereinigungen	25	-	25	11	-	11	14	-	14
92 Unterhaltung, Kultur und Sport	86	25	61	43	12	31	43	13	30
93 Persönliche Dienstleistungen	47	16	31	20	10	10	27	6	21
95 Private Haushalte	32	1	31	18	1	17	14	-	14
99 Exterritoriale Organisationen und Körperschaften	38	1	37	1	-	1	37	1	36
Nichtzugeordnete Arbeitgeber	-	-	-	-	-	-	-	-	-
Unbekannte Tätigkeit	83	8	75	79	7	72	4	1	3
in FL tätig	8719	660	8059	5560	453	5107	3159	207	2952
im Ausland tätig	754	33	721	379	14	365	375	19	356
Total	9473	693	8780	5939	467	5472	3534	226	3308

Wohnbevölkerung nach Erwerbsbranche, Stellung im Beruf und Heimat - weiblich

Branche	Total			Liechtensteiner			Ausländer		
	Total	selbständig	unselbständig	Total	selbständig	unselbständig	Total	selbständig	unselbständig
01 Landwirtschaft, Jagd und damit verbundene Dienstleistungen	34	3	31	23	3	20	11	-	11
02 Forstwirtschaft	1	-	1	1	-	1	-	-	-
05 Fischerei und Fischzucht	-	-	-	-	-	-	-	-	-
14 Gewinnung von Steinen und Erden, sonstiger Bergbau	4	-	4	4	-	4	-	-	-
15 Herstellung von Nahrungsmitteln und Getränken	185	-	185	53	-	53	132	-	132
17 Textilgewerbe	66	1	65	34	-	34	32	1	31
18 Herstellung von Bekleidung und Pelzwaren	8	5	3	7	4	3	1	1	-
20 Be- und Verarbeitung von Holz (ohne Herstellung von Möbeln)	26	-	26	23	-	23	3	-	3
21 Papier- und Kartongewerbe	4	-	4	3	-	3	1	-	1
22 Verlagsgewerbe, Druckgewerbe, Vervielfältigung von bespielten Ton-, Bild- und Datenträgern	97	2	95	74	2	72	23	-	23
24 Chemische Industrie	23	-	23	12	-	12	11	-	11
25 Herstellung von Gummi- und Kunststoffwaren	8	-	8	6	-	6	2	-	2
26 Herstellung von sonstigen Produkten aus nichtmetallischen Mineralien	193	1	192	76	1	75	117	-	117
27 Erzeugung und Bearbeitung von Metall	1	-	1	-	-	-	1	-	1
28 Herstellung von Metallereugnissen (ohne Maschinenbau)	85	-	85	61	-	61	24	-	24
29 Maschinenbau	237	-	237	170	-	170	67	-	67
30 Herstellung von Büromaschinen, Datenverarbeitungsgeräten und -einrichtungen	4	-	4	3	-	3	1	-	1
31 Herstellung von Geräten der Elektrizitätserzeugung, -verteilung u.ä.	60	-	60	28	-	28	32	-	32
32 Herstellung von Geräten der Radio-, Fernseh- und Nachrichtentechnik	23	-	23	7	-	7	16	-	16
33 Herstellung von medizinischen Geräten, Präzisionsinstrumenten; optischen Geräten und Uhren	209	1	208	107	1	106	102	-	102
34 Herstellung von Automobilen, Anhängern und Zubehör	87	-	87	40	-	40	47	-	47
35 Herstellung von sonstigen Fahrzeugen	7	-	7	2	-	2	5	-	5
36 Herstellung von Möbeln, Schmuck, Musikinstrumenten, Sportgeräten, Spielwaren und sonstigen Erzeugnissen	122	2	120	91	1	90	31	1	30
37 Rückgewinnung und Vorbereitung für die Wiederverwertung (Recycling)	3	-	3	3	-	3	-	-	-
40 Energieversorgung	27	-	27	24	-	24	3	-	3
41 Wasserversorgung	-	-	-	-	-	-	-	-	-
45 Baugewerbe	133	1	132	103	-	103	30	1	29
50 Handel, Instandhaltung und Reparatur von Automobilen; Tankstellen	43	1	42	32	1	31	11	-	11
51 Handelsvermittlung und Grosshandel	178	6	172	109	2	107	69	4	65
52 Detailhandel; Reparatur von Gebrauchsgütern	588	52	536	376	42	334	212	10	202
55 Gastgewerbe	401	21	380	106	11	95	295	10	285
60 Landverkehr, Transport in Rohrfehlleitungen	27	2	25	22	1	21	5	1	4
61 Schifffahrt	-	-	-	-	-	-	-	-	-
62 Luftfahrt	9	-	9	6	-	6	3	-	3
63 Hilfs- und Nebentätigkeiten für den Verkehr; Reisebüros	52	-	52	36	-	36	16	-	16
64 Nachrichtenübermittlung	81	-	81	61	-	61	20	-	20
65 Kreditgewerbe	551	-	551	438	-	438	113	-	113
66 Versicherungsgewerbe	35	1	34	28	1	27	7	-	7
67 Mit dem Kredit- und Versicherungsgewerbe verbundene Tätigkeiten	14	1	13	6	1	5	8	-	8
70 Immobilienwesen	14	1	13	12	1	11	2	-	2
71 Vermietung beweglicher Sachen ohne Bedienungspersonal	2	-	2	-	-	-	2	-	2
72 Informatikdienste	26	3	23	14	-	14	12	3	9
73 Forschung und Entwicklung	4	-	4	3	-	3	1	-	1
74A Rechtsberatung, Wirtschaftsprüfung, Steuerberatung und Treuhand	543	7	536	402	5	397	141	2	139
74B Markt- und Meinungsforschung	62	1	61	38	-	38	24	1	23
74C Architektur und Ingenieurbüros	85	2	83	67	1	66	18	1	17
74D Werbung, Personal- und Stellenvermittlung	35	3	32	21	1	20	14	2	12
74.7 Reinigungsgewerbe	32	1	31	11	1	10	21	-	21
74.8 Einbringung von sonstigen Dienstleistungen	85	9	76	52	8	44	33	1	32
75 Öffentliche Verwaltung;	467	-	467	397	-	397	70	-	70

Branche	Total			Liechtensteiner			Ausländer		
	Total	selbständig	unselbständig	Total	selbständig	unselbständig	Total	selbständig	unselbständig
80 Unterrichtswesen	323	-	323	239	-	239	84	-	84
85 Gesundheits- und Sozialwesen	677	12	665	464	11	453	213	1	212
90 Abwasserreinigung, Abfallbeseitigung und sonstige Entsorgung	2	-	2	2	-	2	-	-	-
91 Interessenvertretungen und sonstige Vereinigungen	93	-	93	31	-	31	62	-	62
92 Unterhaltung, Kultur und Sport	76	11	65	33	8	25	43	3	40
93 Persönliche Dienstleistungen	166	41	125	97	32	65	69	9	60
95 Private Haushalte	109	1	108	23	-	23	86	1	85
99 Exterritoriale Organisationen und Körperschaften	4	-	4	2	-	2	2	-	2
Nichtzugeordnete Arbeitgeber	-	-	-	-	-	-	-	-	-
Unbekannte Tätigkeit	18	-	18	18	-	18	-	-	-
in FL tätig	6013	186	5827	3827	137	3690	2186	49	2137
im Ausland tätig	436	6	430	274	2	272	162	4	158
Total	6449	192	6257	4101	139	3962	2348	53	2295

Selbständig Erwerbende nach Erwerbsbranche und Wohngemeinde

Branche	Total	Wohngemeinde										
		Vaduz	Triesen	Balzers	Triesenberg	Schaan	Planken	Eschen	Mauren	Gamprin	Ruggell	Schellenberg
01 Landwirtschaft, Jagd und damit verbundene Dienstleistungen	103	12	6	11	13	17	-	15	5	8	12	4
02 Forstwirtschaft	1	-	-	-	-	-	-	-	-	1	-	-
05 Fischerei und Fischzucht	-	-	-	-	-	-	-	-	-	-	-	-
14 Gewinnung von Steinen und Erden, sonstiger Bergbau	-	-	-	-	-	-	-	-	-	-	-	-
15 Herstellung von Nahrungsmitteln und Getränken	3	-	-	1	-	-	-	-	2	-	-	-
17 Textilgewerbe	1	1	-	-	-	-	-	-	-	-	-	-
18 Herstellung von Bekleidung und Pelzwaren	5	1	-	-	-	2	1	-	-	-	-	1
20 Be- und Verarbeitung von Holz (ohne Herstellung von Möbeln)	15	3	1	1	5	-	-	1	2	-	2	-
21 Papier- und Kartongewerbe	-	-	-	-	-	-	-	-	-	-	-	-
22 Verlagsgewerbe, Druckgewerbe, Vervielfältigung von bespielten Ton-, Bild- und Datenträgern	9	3	2	1	-	1	-	1	-	-	1	-
24 Chemische Industrie	-	-	-	-	-	-	-	-	-	-	-	-
25 Herstellung von Gummi- und Kunststoffwaren	1	-	-	-	-	-	1	-	-	-	-	-
26 Herstellung von sonstigen Produkten aus nichtmetallischen Mineralien	2	1	-	-	-	1	-	-	-	-	-	-
27 Erzeugung und Bearbeitung von Metall	-	-	-	-	-	-	-	-	-	-	-	-
28 Herstellung von Metallzeugnissen (ohne Maschinenbau)	15	3	-	2	3	1	-	2	-	-	2	2
29 Maschinenbau	4	-	1	-	-	2	-	1	-	-	-	-
30 Herstellung von Büromaschinen, Datenverarbeitungsgeräten und -einrichtungen	-	-	-	-	-	-	-	-	-	-	-	-
31 Herstellung von Geräten der Elektrizitätserzeugung, -verteilung u.ä.	1	1	-	-	-	-	-	-	-	-	-	-
32 Herstellung von Geräten der Radio-, Fernseh- und Nachrichtentechnik	-	-	-	-	-	-	-	-	-	-	-	-
33 Herstellung von medizinischen Geräten, Präzisionsinstrumenten; optischen Geräten und Uhren	8	1	-	2	1	1	-	2	-	-	-	1
34 Herstellung von Automobilen, Anhängern und Zubehör	1	-	1	-	-	-	-	-	-	-	-	-
35 Herstellung von sonstigen Fahrzeugen	-	-	-	-	-	-	-	-	-	-	-	-
36 Herstellung von Möbeln, Schmuck, Musikinstrumenten, Sportgeräten, Spielwaren und sonstigen Erzeugnissen	7	3	3	-	-	-	-	-	1	-	-	-
37 Rückgewinnung und Vorbereitung für die Wiederverwertung (Recycling)	-	-	-	-	-	-	-	-	-	-	-	-
40 Energieversorgung	-	-	-	-	-	-	-	-	-	-	-	-
41 Wasserversorgung	-	-	-	-	-	-	-	-	-	-	-	-
45 Baugewerbe	101	11	10	18	14	9	3	13	9	5	6	3
50 Handel, Instandhaltung und Reparatur von Automobilen; Tankstellen	32	2	7	3	2	7	1	3	4	1	2	-
51 Handelsvermittlung und Grosshandel	28	2	5	4	3	6	-	3	4	1	-	-
52 Detailhandel; Reparatur von Gebrauchsgütern	121	26	21	8	10	18	2	13	17	2	4	-
55 Gastgewerbe	56	5	7	9	12	5	2	7	4	3	2	-
60 Landverkehr, Transport in Rohrfernleitungen	24	2	5	3	2	5	1	1	2	-	-	3
61 Schifffahrt	-	-	-	-	-	-	-	-	-	-	-	-
62 Luftfahrt	-	-	-	-	-	-	-	-	-	-	-	-
63 Hilfs- und Nebentätigkeiten für den Verkehr; Reisebüros	3	1	-	-	-	2	-	-	-	-	-	-
64 Nachrichtenübermittlung	1	-	1	-	-	-	-	-	-	-	-	-

Branche	Total	Wohngemeinde										
		Vaduz	Triesen	Balzers	Triesenberg	Schaan	Planken	Eschen	Mauren	Gamprin	Ruggell	Schellenberg
65 Kreditgewerbe	-	-	-	-	-	-	-	-	-	-	-	-
66 Versicherungsgewerbe	2	-	1	-	-	-	-	-	1	-	-	-
67 Mit dem Kredit- und Versicherungsgewerbe verbundene Tätigkeiten	2	1	1	-	-	-	-	-	-	-	-	-
70 Immobilienwesen	4	1	-	-	-	2	-	1	-	-	-	-
71 Vermietung beweglicher Sachen ohne Bedienungspersonal	2	1	-	1	-	-	-	-	-	-	-	-
72 Informatikdienste	11	-	4	1	1	2	-	1	2	-	-	-
73 Forschung und Entwicklung	-	-	-	-	-	-	-	-	-	-	-	-
74A Rechtsberatung, Wirtschaftsprüfung, Steuerberatung und Treuhand	37	10	5	4	-	8	1	8	-	1	-	-
74B Markt- und Meinungsforschung	19	2	9	-	1	5	-	-	-	2	-	-
74C Architektur und Ingenieurbüros	43	6	10	3	2	7	-	6	4	-	3	2
74D Werbung, Personal- und Stellenvermittlung	12	2	2	1	-	3	1	1	1	1	-	-
74.7 Reinigungsgewerbe	12	-	3	1	-	4	-	2	2	-	-	-
74.8 Einbringung von sonstigen Dienstleistungen	24	6	4	1	1	5	-	1	5	1	-	-
75 Öffentliche Verwaltung; Landesverteidigung, Sozialversicherung	-	-	-	-	-	-	-	-	-	-	-	-
80 Unterrichtswesen	10	-	1	2	1	3	-	2	1	-	-	-
85 Gesundheits- und Sozialwesen	60	10	7	7	4	16	-	10	3	2	1	-
90 Abwasserreinigung, Abfallbeseitigung und sonstige Entsorgung	1	-	-	-	-	-	-	1	-	-	-	-
91 Interessenvertretungen und sonstige Vereinigungen	-	-	-	-	-	-	-	-	-	-	-	-
92 Unterhaltung, Kultur und Sport	36	7	7	2	-	6	1	5	3	1	3	1
93 Persönliche Dienstleistungen	57	11	6	5	4	16	-	6	4	2	2	1
95 Private Haushalte	2	1	-	-	1	-	-	-	-	-	-	-
99 Exterritoriale Organisationen und Körperschaften	1	-	1	-	-	-	-	-	-	-	-	-
Nichtzugeordnete Arbeitgeber	-	-	-	-	-	-	-	-	-	-	-	-
Unbekannte Tätigkeit	8	1	-	1	-	2	-	-	2	1	1	-
In FL tätig	846	128	122	88	78	151	14	104	74	31	38	18
Im Ausland tätig	39	9	9	4	2	5	-	2	4	1	3	-
Total	885	137	131	92	80	156	14	106	78	32	41	18

Unselbständig Erwerbende nach Erwerbsbranche und Wohngemeinde

Branche	Total	Wohngemeinde										
		Vaduz	Triesen	Balzers	Triesenberg	Schaan	Planken	Eschen	Mauren	Gamprin	Ruggell	Schellenberg
01 Landwirtschaft, Jagd und damit verbundene Dienstleistungen	123	14	9	14	9	27	-	14	11	3	12	10
02 Forstwirtschaft	60	2	2	4	18	7	2	10	7	2	4	2
05 Fischerei und Fischzucht	-	-	-	-	-	-	-	-	-	-	-	-
14 Gewinnung von Steinen und Erden, sonstiger Bergbau	31	8	4	3	6	2	-	3	1	-	2	2
15 Herstellung von Nahrungsmitteln und Getränken	524	72	61	23	6	156	3	80	52	22	28	21
17 Textilgewerbe	95	24	3	6	4	16	-	8	17	3	5	9
18 Herstellung von Bekleidung und Pelzwaren	3	2	-	-	-	-	-	1	-	-	-	-
20 Be- und Verarbeitung von Holz (ohne Herstellung von Möbeln)	225	26	37	29	20	33	1	20	22	15	15	7
21 Papier- und Kartongewerbe	14	3	3	1	-	2	-	3	2	-	-	-
22 Verlagsgewerbe, Druckgewerbe, Vervielfältigung von bespielten Ton-, Bild- und Datenträgern	220	46	29	15	13	45	2	28	16	3	20	3
24 Chemische Industrie	81	12	7	1	1	18	3	14	14	3	7	1
25 Herstellung von Gummi- und Kunststoffwaren	33	4	1	3	1	2	-	10	5	2	2	3
26 Herstellung von sonstigen Produkten aus nichtmetallischen Mineralien	298	40	82	64	17	30	-	21	29	7	6	2
27 Erzeugung und Bearbeitung von Metall	7	-	1	2	-	1	-	2	-	-	1	-
28 Herstellung von Metallerzeugnissen (ohne Maschinenbau)	487	47	64	105	26	73	5	46	50	12	37	22
29 Maschinenbau	919	103	92	86	95	168	13	87	158	29	63	25
30 Herstellung von Büromaschinen, Datenverarbeitungsgeräten und -einrichtungen	9	1	-	6	-	-	-	1	1	-	-	-
31 Herstellung von Geräten der Elektrizitätserzeugung, -verteilung u.ä.	115	9	13	9	4	24	3	17	20	7	6	3
32 Herstellung von Geräten der Radio-, Fernseh- und Nachrichtentechnik	37	2	6	1	-	13	-	3	3	4	4	1
33 Herstellung von medizinischen Geräten, Präzisionsinstrumenten; optischen Geräten und Uhren	413	65	36	40	35	105	4	42	41	11	22	12
34 Herstellung von Automobilen, Anhängern und Zubehör	344	47	20	14	8	33	-	104	57	22	27	12
35 Herstellung von sonstigen Fahrzeugen	31	1	1	2	1	5	-	7	2	8	2	2
36 Herstellung von Möbeln, Schmuck, Musikinstrumenten, Sportgeräten, Spielwaren und sonstigen Erzeugnissen	485	57	83	199	38	42	2	15	23	5	17	4
37 Rückgewinnung und Vorbereitung für die Wiederverwertung (Recycling)	15	1	-	2	-	1	-	8	2	1	-	-
40 Energieversorgung	163	13	13	10	18	35	-	28	21	8	14	3
41 Wasserversorgung	3	-	-	-	-	-	-	1	1	-	1	-
45 Baugewerbe	1280	159	168	248	143	186	8	129	93	60	48	38
50 Handel, Instandhaltung und Reparatur von Automobilen; Tankstellen	303	49	44	41	15	48	2	39	35	9	15	6
51 Handelsvermittlung und Grosshandel	424	61	61	49	19	84	3	50	37	24	28	8
52 Detailhandel; Reparatur von Gebrauchsgütern	859	192	110	90	62	140	7	90	67	32	45	24
55 Gastgewerbe	596	158	95	64	58	108	3	48	37	6	5	14
60 Landverkehr, Transport in Rohrfernleitungen	177	19	24	12	29	17	2	17	30	8	12	7
61 Schifffahrt	-	-	-	-	-	-	-	-	-	-	-	-
62 Luftfahrt	15	4	3	7	-	-	-	1	-	-	-	-
63 Hilfs- und Nebentätigkeiten für den Verkehr; Reisebüros	114	18	13	8	11	24	1	17	12	3	7	-
64 Nachrichtenübermittlung	171	18	16	28	20	19	2	17	15	11	13	12
65 Kreditgewerbe	1134	239	181	151	97	154	11	87	79	45	64	26
66 Versicherungsgewerbe	103	16	19	12	10	12	1	9	11	4	8	1
67 Mit dem Kredit- und Versicherungsgewerbe verbundene Tätigkeiten	33	14	4	2	2	6	-	3	2	-	-	-

Branche	Total	Wohngemeinde										
		Vaduz	Triesen	Balzers	Triesenberg	Schaan	Planken	Eschen	Mauren	Gamprin	Ruggell	Schellenberg
70 Immobilienwesen	25	4	5	-	2	6	1	1	3	-	1	2
71 Vermietung beweglicher Sachen ohne Bedienungspersonal	3	1	-	-	-	-	-	1	1	-	-	-
72 Informatikdienste	84	11	13	10	2	15	1	12	7	5	7	1
73 Forschung und Entwicklung	8	1	1	2	-	2	-	-	2	-	-	-
74A Rechtsberatung, Wirtschaftsprüfung, Steuerberatung und Treuhand	908	243	135	134	69	130	6	59	56	24	37	15
74B Markt- und Meinungsforschung	142	26	23	9	10	30	2	10	21	2	6	3
74C Architektur und Ingenieurbüros	411	57	63	68	55	69	4	31	44	7	9	4
74D Werbung, Personal- und Stellenvermittlung	81	13	11	11	6	9	3	5	14	1	6	2
74.7 Reinigungsgewerbe	61	15	6	10	3	8	-	10	4	1	4	-
74.8 Einbringung von sonstigen Dienstleistungen	153	27	25	15	16	34	2	14	11	5	2	2
75 Öffentliche Verwaltung; Landesverteidigung, Sozialversicherung	1103	187	127	171	81	161	14	130	94	46	53	39
80 Unterrichtswesen	603	90	80	61	37	128	8	77	60	26	13	23
85 Gesundheits- und Sozialwesen	817	116	117	127	52	139	13	102	86	21	30	14
90 Abwasserreinigung, Abfallbeseitigung und sonstige Entsorgung	21	3	2	1	2	5	-	4	3	1	-	-
91 Interessenvertretungen und sonstige Vereinigungen	118	18	6	6	7	25	2	14	6	5	1	28
92 Unterhaltung, Kultur und Sport	126	28	18	15	13	14	1	8	17	9	2	1
93 Persönliche Dienstleistungen	156	30	20	39	9	25	1	12	9	5	3	3
95 Private Haushalte	139	37	11	14	10	20	4	15	14	5	7	2
99 Exterritoriale Organisationen und Körperschaften	41	-	-	-	-	-	2	6	26	1	4	2
Nichtzugeordnete Arbeitgeber	-	-	-	-	-	-	-	-	-	-	-	-
Unbekannte Tätigkeit	93	42	3	8	2	16	-	6	6	6	1	3
In FL tätig	13886	2326	1819	1894	1099	2294	134	1445	1335	491	661	388
Im Ausland tätig	1151	169	152	158	63	178	8	152	122	48	65	36
Total	15037	2495	1971	2052	1162	2472	142	1597	1457	539	726	424

Wohnbevölkerung nach Erwerbsbranche, Geschlecht und Heimatstaat

Branche	Total	Geschlecht		Heimatstaat										
		M	W	Lichtenstein	Schweiz	Island	Italien	Luxemburg	Niederlande	Norwegen	Österreich	Portugal	Schweden	Spanien
01 Landwirtschaft, Jagd und damit verbundene Dienstleistungen	226	192	34	161	20	-	5	-	-	-	3	1	-	-
02 Forstwirtschaft	61	60	1	47	8	-	1	-	-	-	2	-	-	-
05 Fischerei und Fischzucht	-	-	-	-	-	-	-	-	-	-	-	-	-	-
14 Gewinnung von Steinen und Erden, sonstiger Bergbau	31	27	4	19	2	-	-	-	-	-	2	-	-	3
15 Herstellung von Nahrungsmitteln und Getränken	527	342	185	124	31	-	22	-	-	-	38	67	-	54
17 Textilgewerbe	96	30	66	43	9	-	1	-	-	-	5	-	-	3
18 Herstellung von Bekleidung und Pelzwaren	8	-	8	7	1	-	-	-	-	-	-	-	-	-
20 Be- und Verarbeitung von Holz (ohne Herstellung von Möbeln)	240	214	26	163	28	-	9	-	1	-	17	1	-	-
21 Papier- und Kartongewerbe	14	10	4	7	4	-	-	-	-	-	2	-	-	-
22 Verlagsgewerbe, Druckgewerbe, Vervielfältigung von bespielten Ton-, Bild- und Datenträgern	229	132	97	173	23	-	2	-	2	-	11	-	-	1
24 Chemische Industrie	81	58	23	39	22	-	2	-	-	-	6	-	-	1
25 Herstellung von Gummi- und Kunststoffwaren	34	26	8	14	3	-	-	-	1	-	3	-	-	1
26 Herstellung von sonstigen Produkten aus nichtmetallischen Mineralien	300	107	193	128	33	-	12	-	1	-	27	15	1	3
27 Erzeugung und Bearbeitung von Metall	7	6	1	2	2	-	-	-	-	-	2	-	-	-
28 Herstellung von Metallerzeugnissen (ohne Maschinenbau)	502	417	85	314	52	-	26	-	-	-	39	2	-	1
29 Maschinenbau	923	686	237	591	140	-	23	-	2	-	77	4	1	8
30 Herstellung von Büromaschinen, Datenverarbeitungsgeräten und -einrichtungen	9	5	4	7	1	-	-	-	-	-	1	-	-	-
31 Herstellung von Geräten der Elektrizitätserzeugung, -verteilung u.ä.	116	56	60	58	16	-	6	-	-	-	12	3	-	-
32 Herstellung von Geräten der Radio-, Fernseh- und Nachrichtentechnik	37	14	23	14	10	-	2	-	-	-	2	1	-	1
33 Herstellung von medizinischen Geräten, Präzisionsinstrumenten; optischen Geräten und Uhren	421	212	209	231	46	1	14	-	2	-	33	10	-	5
34 Herstellung von Automobilen, Anhängern und Zubehör	345	258	87	176	35	-	5	-	-	-	36	2	-	4
35 Herstellung von sonstigen Fahrzeugen	31	24	7	9	3	-	4	-	-	-	-	-	-	-
36 Herstellung von Möbeln, Schmuck, Musikinstrumenten, Sportgeräten, Spielwaren und sonstigen Erzeugnissen	492	370	122	290	101	-	14	1	1	-	27	-	-	1
37 Rückgewinnung und Vorbereitung für die Wiederverwertung (Recycling)	15	12	3	8	1	-	3	-	-	-	1	-	-	-
40 Energieversorgung	163	136	27	144	10	-	-	-	-	-	5	-	-	1
41 Wasserversorgung	3	3	-	3	-	-	-	-	-	-	-	-	-	-
45 Baugewerbe	1381	1248	133	890	132	-	150	-	-	-	78	6	-	32
50 Handel, Instandhaltung und Reparatur von Automobilen; Tankstellen	335	292	43	216	49	-	15	-	-	-	25	2	-	1
51 Handelsvermittlung und Grosshandel	452	274	178	247	107	-	15	2	-	1	40	-	2	1
52 Detailhandel; Reparatur von Gebrauchsgütern	980	392	588	602	162	-	17	-	2	-	97	19	-	10
55 Gastgewerbe	652	251	401	172	50	-	26	-	4	2	166	91	-	28
60 Landverkehr, Transport in Rohrfernleitungen	201	174	27	142	38	-	3	-	-	-	13	-	-	1
61 Schifffahrt	-	-	-	-	-	-	-	-	-	-	-	-	-	-
62 Luftfahrt	15	6	9	10	2	-	1	-	-	-	-	-	-	-
63 Hilfs- und Nebentätigkeiten für den Verkehr; Reisebüros	117	65	52	73	24	-	4	-	-	-	5	1	-	-
64 Nachrichtenübermittlung	172	91	81	141	26	-	1	-	-	-	4	-	-	-
65 Kreditgewerbe	1134	583	551	906	131	-	21	-	3	-	39	1	1	1
66 Versicherungsgewerbe	105	70	35	78	19	-	-	-	-	-	4	-	-	-
67 Mit dem Kredit- und Versicherungsgewerbe verbundene Tätigkeiten	35	21	14	21	4	-	1	-	-	-	6	1	-	-
70 Immobilienwesen	29	15	14	23	5	-	-	-	-	-	-	-	-	-
71 Vermietung beweglicher Sachen ohne Bedienungspersonal	5	3	2	2	1	-	1	-	-	-	1	-	-	-
72 Informatikdienste	95	69	26	53	28	-	-	1	-	1	6	-	-	-
73 Forschung und Entwicklung	8	4	4	4	1	-	-	-	-	-	-	-	-	-

Heimatstaat																		Bran- che
Bosnien- Herzegowina	Belgien	Jugoslawien BR	Kroatien	Mazedonien	Slowenien	Türkei	USA	Brasilien	Vietnam	Dänemark	Deutsch- land	Finnland	Frank- reich	Griechen- land	Grossbr- tannien	Irland	Andere	
2	-	1	-	-	-	-	-	30	-	-	2	-	-	-	-	-	1	01
1	-	2	-	-	-	-	-	-	-	-	-	-	-	-	-	-	-	02
-	-	-	-	-	-	-	-	-	-	-	-	-	-	-	-	-	-	05
-	-	4	-	1	-	-	-	-	-	-	-	-	-	-	-	-	-	14
11	-	17	4	4	3	113	-	1	-	-	19	-	2	13	-	-	4	15
1	-	6	1	3	-	20	-	-	-	-	2	-	-	-	-	-	2	17
-	-	-	-	-	-	-	-	-	-	-	-	-	-	-	-	-	-	18
-	-	8	-	4	-	4	-	-	-	-	4	-	-	-	-	-	1	20
-	-	-	-	-	-	-	-	-	-	-	1	-	-	-	-	-	-	21
-	-	-	-	1	-	-	-	-	-	-	15	-	-	-	1	-	-	22
-	-	1	1	-	1	-	-	-	-	-	7	-	1	-	-	-	-	24
1	-	-	-	1	-	7	-	-	-	-	1	-	-	-	-	-	2	25
-	-	7	9	3	1	44	-	1	-	-	8	-	-	1	-	-	6	26
-	-	-	-	-	-	-	-	-	-	-	1	-	-	-	-	-	-	27
5	-	10	4	2	3	23	-	-	-	-	9	-	2	9	-	-	1	28
3	-	20	6	1	1	9	3	-	-	1	27	-	2	-	-	-	4	29
-	-	-	-	-	-	-	-	-	-	-	-	-	-	-	-	-	-	30
1	-	-	1	-	-	4	1	-	1	-	8	-	-	2	-	-	3	31
-	-	1	-	-	-	2	-	-	1	-	-	-	-	-	-	-	3	32
3	-	8	1	1	5	11	1	-	8	1	32	-	-	6	-	-	2	33
5	-	22	12	-	5	15	-	-	3	-	19	-	4	1	-	-	1	34
-	-	-	-	1	-	10	-	-	-	-	4	-	-	-	-	-	-	35
1	-	4	1	-	3	3	1	1	3	-	34	-	-	-	2	-	4	36
1	-	-	-	-	-	-	-	-	-	-	1	-	-	-	-	-	-	37
-	-	-	-	-	-	1	-	-	-	-	2	-	-	-	-	-	-	40
-	-	-	-	-	-	-	-	-	-	-	-	-	-	-	-	-	-	41
13	-	32	4	5	3	16	-	1	-	-	12	-	2	1	-	-	4	45
-	-	7	2	1	2	6	-	-	-	-	6	-	-	2	-	-	1	50
2	-	1	-	1	-	6	3	-	1	-	19	-	1	1	-	-	2	51
5	-	4	3	3	1	11	-	-	-	-	25	-	3	3	-	-	13	52
7	1	4	5	1	1	7	-	1	-	8	43	1	6	-	5	-	23	55
-	-	1	1	-	1	-	-	-	-	-	1	-	-	-	-	-	-	60
-	-	-	-	-	-	-	-	-	-	-	-	-	-	-	-	-	-	61
-	-	-	-	-	-	-	-	-	-	-	2	-	-	-	-	-	-	62
1	-	1	2	-	1	-	-	-	-	-	4	-	-	-	1	-	-	63
-	-	-	-	-	-	-	-	-	-	-	-	-	-	-	-	-	-	64
-	-	1	-	-	2	-	-	-	-	1	23	-	-	1	1	-	2	65
-	-	-	1	-	-	-	1	-	-	-	2	-	-	-	-	-	-	66
-	-	-	-	-	-	-	-	-	-	-	-	-	1	-	-	-	1	67
-	-	-	-	-	-	-	-	-	-	-	1	-	-	-	-	-	-	70
-	-	-	-	-	-	-	-	-	-	-	-	-	-	-	-	-	-	71
-	1	-	-	-	-	-	-	-	-	-	4	-	1	-	-	-	-	72
-	-	-	-	-	-	-	-	-	-	-	3	-	-	-	-	-	-	73

Heimatstaat																		Bran- che
Bosnien- Herzegowina	Belgien	Jugoslawien BR	Kroatien	Mazedonien	Slowenien	Türkei	USA	Brasilien	Vietnam	Dänemark	Deutsch- land	Finnland	Frank- reich	Griechen- land	Grossbri- tannien	Irland	Andere	
2	-	-	-	-	-	2	1	-	1	1	23	-	2	3	3	-	2	74A
-	-	-	-	1	-	-	-	-	-	-	9	-	-	2	-	-	-	74B
-	-	-	1	-	1	2	-	-	2	-	16	-	1	-	-	-	-	74C
-	-	1	-	1	-	-	1	-	-	-	4	-	-	-	-	-	1	74D
2	-	3	-	-	1	2	-	-	-	-	1	-	-	-	-	-	-	74.7
-	-	1	1	-	-	-	2	-	1	-	6	-	-	1	2	1	4	74.8
1	1	-	-	1	1	1	1	-	1	1	13	-	2	-	1	-	1	75
-	-	-	1	-	1	-	3	-	-	-	30	-	2	-	4	-	5	80
1	1	4	2	-	1	4	1	1	-	9	37	-	2	3	1	-	3	85
-	-	-	-	-	1	1	-	-	-	-	-	-	-	-	-	-	-	90
-	-	-	1	-	-	-	-	-	-	-	23	-	2	-	-	-	4	91
-	-	-	2	-	-	2	-	4	-	1	11	-	2	-	3	-	17	92
2	-	3	1	-	1	12	-	1	1	-	2	-	-	1	-	-	-	93
-	-	2	1	-	-	1	-	1	-	-	13	-	1	-	1	-	1	95
-	-	-	-	-	-	-	-	-	-	-	-	-	-	-	-	-	1	99
-	-	-	-	-	-	-	-	-	-	-	1	-	-	-	-	-	-	-
70	4	175	66	35	40	333	19	42	21	21	488	1	37	48	24	1	115	
1	-	1	2	1	-	6	-	-	2	2	42	-	2	2	1	-	4	
71	4	176	68	36	40	339	19	42	23	23	530	1	39	50	25	1	119	
99	-	36	9	2	4	53	-	1	-	-	27	-	4	2	1	-	20	
66	6	123	25	22	12	293	13	2	15	5	207	-	7	22	2	-	44	
6	2	30	4	10	4	92	12	4	3	2	98	-	7	6	3	2	47	
7	1	14	4	1	4	27	7	-	3	2	162	-	5	5	4	-	5	
249	13	379	110	71	64	804	51	49	44	32	1024	1	62	85	35	3	235	

Wohnbevölkerung nach Erwerbsbranche und Wohngemeinde

Branche	Total	Wohngemeinde										
		Vaduz	Triesen	Balzers	Triesenberg	Schaan	Planken	Eschen	Mauren	Gamprin	Ruggell	Schellenberg
01 Landwirtschaft, Jagd und damit verbundene Dienstleistungen	226	26	15	25	22	44	-	29	16	11	24	14
02 Forstwirtschaft	61	2	2	4	18	7	2	10	7	3	4	2
05 Fischerei und Fischzucht	-	-	-	-	-	-	-	-	-	-	-	-
14 Gewinnung von Steinen und Erden, sonstiger Bergbau	31	8	4	3	6	2	-	3	1	-	2	2
15 Herstellung von Nahrungsmitteln und Getränken	527	72	61	24	6	156	3	80	54	22	28	21
17 Textilgewerbe	96	25	3	6	4	16	-	8	17	3	5	9
18 Herstellung von Bekleidung und Pelzwaren	8	3	-	-	-	2	1	1	-	-	-	1
20 Be- und Verarbeitung von Holz (ohne Herstellung von Möbeln)	240	29	38	30	25	33	1	21	24	15	17	7
21 Papier- und Kartongewerbe	14	3	3	1	-	2	-	3	2	-	-	-
22 Verlagsgewerbe, Druckgewerbe, Vervielfältigung von bespielten Ton-, Bild- und Datenträgern	229	49	31	16	13	46	2	29	16	3	21	3
24 Chemische Industrie	81	12	7	1	1	18	3	14	14	3	7	1
25 Herstellung von Gummi- und Kunststoffwaren	34	4	1	3	1	2	1	10	5	2	2	3
26 Herstellung von sonstigen Produkten aus nichtmetallischen Mineralien	300	41	82	64	17	31	-	21	29	7	6	2
27 Erzeugung und Bearbeitung von Metall	7	-	1	2	-	1	-	2	-	-	1	-
28 Herstellung von Metallerzeugnissen (ohne Maschinenbau)	502	50	64	107	29	74	5	48	50	12	39	24
29 Maschinenbau	923	103	93	86	95	170	13	88	158	29	63	25
30 Herstellung von Büromaschinen, Datenverarbeitungsgeräten und -einrichtungen	9	1	-	6	-	-	-	1	1	-	-	-
31 Herstellung von Geräten der Elektrizitätserzeugung, -verteilung u.ä.	116	10	13	9	4	24	3	17	20	7	6	3
32 Herstellung von Geräten der Radio-, Fernseh- und Nachrichtentechnik	37	2	6	1	-	13	-	3	3	4	4	1
33 Herstellung von medizinischen Geräten, Präzisionsinstrumenten; optischen Geräten und Uhren	421	66	36	42	36	106	4	44	41	11	22	13
34 Herstellung von Automobilen, Anhängern und Zubehör	345	47	21	14	8	33	-	104	57	22	27	12
35 Herstellung von sonstigen Fahrzeugen	31	1	1	2	1	5	-	7	2	8	2	2
36 Herstellung von Möbeln, Schmuck, Musikinstrumenten, Sportgeräten, Spielwaren und sonstigen Erzeugnissen	492	60	86	199	38	42	2	15	24	5	17	4
37 Rückgewinnung und Vorbereitung für die Wiederverwertung (Recycling)	15	1	-	2	-	1	-	8	2	1	-	-
40 Energieversorgung	163	13	13	10	18	35	-	28	21	8	14	3
41 Wasserversorgung	3	-	-	-	-	-	-	1	1	-	1	-
45 Baugewerbe	1381	170	178	266	157	195	11	142	102	65	54	41
50 Handel, Instandhaltung und Reparatur von Automobilen; Tankstellen	335	51	51	44	17	55	3	42	39	10	17	6
51 Handelsvermittlung und Grosshandel	452	63	66	53	22	90	3	53	41	25	28	8
52 Detailhandel; Reparatur von Gebrauchsgütern	980	218	131	98	72	158	9	103	84	34	49	24
55 Gastgewerbe	652	163	102	73	70	113	5	55	41	9	7	14
60 Landverkehr, Transport in Rohrfernleitungen	201	21	29	15	31	22	3	18	32	8	12	10
61 Schifffahrt	-	-	-	-	-	-	-	-	-	-	-	-
62 Luftfahrt	15	4	3	7	-	-	-	1	-	-	-	-
63 Hilfs- und Nebentätigkeiten für den Verkehr; Reisebüros	117	19	13	8	11	26	1	17	12	3	7	-
64 Nachrichtenübermittlung	172	18	17	28	20	19	2	17	15	11	13	12
65 Kreditgewerbe	1134	239	181	151	97	154	11	87	79	45	64	26
66 Versicherungsgewerbe	105	16	20	12	10	12	1	9	12	4	8	1
67 Mit dem Kredit- und Versicherungsgewerbe verbundene Tätigkeiten	35	15	5	2	2	6	-	3	2	-	-	-
70 Immobilienwesen	29	5	5	-	2	8	1	2	3	-	1	2

Branche	Total	Wohngemeinde										
		Vaduz	Triesen	Balzers	Triesenberg	Schaan	Planken	Eschen	Mauren	Gamprin	Ruggell	Schellenberg
71 Vermietung beweglicher Sachen ohne Bedienungspersonal	5	2	-	1	-	-	-	1	1	-	-	-
72 Informatikdienste	95	11	17	11	3	17	1	13	9	5	7	1
73 Forschung und Entwicklung	8	1	1	2	-	2	-	-	2	-	-	-
74A Rechtsberatung, Wirtschaftsprüfung, Steuerberatung und Treuhand	945	253	140	138	69	138	7	67	56	25	37	15
74B Markt- und Meinungsforschung	161	28	32	9	11	35	2	10	21	4	6	3
74C Architektur und Ingenieurbüros	454	63	73	71	57	76	4	37	48	7	12	6
74D Werbung, Personal- und Stellenvermittlung	93	15	13	12	6	12	4	6	15	2	6	2
74.7 Reinigungsgewerbe	73	15	9	11	3	12	-	12	6	1	4	-
74.8 Einbringung von sonstigen Dienstleistungen	177	33	29	16	17	39	2	15	16	6	2	2
75 Öffentliche Verwaltung; Landesverteidigung, Sozialversicherung	1103	187	127	171	81	161	14	130	94	46	53	39
80 Unterrichtswesen	613	90	81	63	38	131	8	79	61	26	13	23
85 Gesundheits- und Sozialwesen	877	126	124	134	56	155	13	112	89	23	31	14
90 Abwasserreinigung, Abfallbeseitigung und sonstige Entsorgung	22	3	2	1	2	5	-	5	3	1	-	-
91 Interessenvertretungen und sonstige Vereinigungen	118	18	6	6	7	25	2	14	6	5	1	28
92 Unterhaltung, Kultur und Sport	162	35	25	17	13	20	2	13	20	10	5	2
93 Persönliche Dienstleistungen	213	41	26	44	13	41	1	18	13	7	5	4
95 Private Haushalte	141	38	11	14	11	20	4	15	14	5	7	2
99 Exterritoriale Organisationen und Körperschaften	42	-	1	-	-	-	2	6	26	1	4	2
Nichtzugeordnete Arbeitgeber	-	-	-	-	-	-	-	-	-	-	-	-
Unbekannte Tätigkeit	101	43	3	9	2	18	-	6	8	7	2	3
In FL tätig	14732	2454	1941	1982	1177	2445	148	1549	1409	522	699	406
Im Ausland tätig	1190	178	161	162	65	183	8	154	126	49	68	36
Total	15922	2632	2102	2144	1242	2628	156	1703	1535	571	767	442
Arbeitslose	477	77	76	52	14	84	2	69	57	15	21	10
Kinder, Schüler, Studenten	7815	1094	958	1039	639	1146	109	926	835	309	506	254
Hausfrauen, Hausmänner	3275	394	456	356	308	540	44	375	326	143	221	112
Rentner, Pensionierte	3831	778	470	425	266	698	26	440	354	119	153	102
Total	31320	4975	4062	4016	2469	5096	337	3513	3107	1157	1668	920

Wohnbevölkerung nach Erwerbsbranche und Wohngemeinde - männlich

Branche	Total	Wohngemeinde										
		Vaduz	Triesen	Balzers	Triesenberg	Schaan	Planken	Eschen	Mauren	Gamprin	Ruggell	Schellenberg
01 Landwirtschaft, Jagd und damit verbundene Dienstleistungen	34	3	1	4	-	9	-	7	5	-	3	2
02 Forstwirtschaft	1	-	-	-	-	-	-	-	1	-	-	-
05 Fischerei und Fischzucht	-	-	-	-	-	-	-	-	-	-	-	-
14 Gewinnung von Steinen und Erden, sonstiger Bergbau	4	-	2	-	-	-	-	1	-	-	1	-
15 Herstellung von Nahrungsmitteln und Getränken	185	24	24	7	1	65	-	18	20	11	6	9
17 Textilgewerbe	66	17	2	6	1	8	-	6	15	2	3	6
18 Herstellung von Bekleidung und Pelzwaren	8	3	-	-	-	2	1	1	-	-	-	1
20 Be- und Verarbeitung von Holz (ohne Herstellung von Möbeln)	26	3	5	6	2	6	-	-	1	1	2	-
21 Papier- und Kartongewerbe	4	1	-	1	-	1	-	1	-	-	-	-
22 Verlagsgewerbe, Druckgewerbe, Vervielfältigung von bespielten Ton-, Bild- und Datenträgern	97	22	11	7	7	16	-	13	7	1	13	-
24 Chemische Industrie	23	2	-	1	-	7	-	6	4	-	2	1
25 Herstellung von Gummi- und Kunststoffwaren	8	-	-	1	-	-	-	1	2	-	2	2
26 Herstellung von sonstigen Produkten aus nichtmetallischen Mineralien	193	32	52	40	10	21	-	11	22	2	2	1
27 Erzeugung und Bearbeitung von Metall	1	-	-	-	-	-	-	1	-	-	-	-
28 Herstellung von Metallerzeugnissen (ohne Maschinenbau)	85	14	4	23	3	14	-	5	7	4	6	5
29 Maschinenbau	237	30	23	24	43	40	-	17	43	6	7	4
30 Herstellung von Büromaschinen, Datenverarbeitungsgeräten und -einrichtungen	4	-	-	2	-	-	-	1	1	-	-	-
31 Herstellung von Geräten der Elektrizitätserzeugung, -verteilung u.ä.	60	5	6	2	2	13	2	8	13	4	3	2
32 Herstellung von Geräten der Radio-, Fernseh- und Nachrichtentechnik	23	2	4	-	-	10	-	3	1	1	1	1
33 Herstellung von medizinischen Geräten, Präzisionsinstrumenten; optischen Geräten und Uhren	209	33	21	21	27	43	2	20	23	6	6	7
34 Herstellung von Automobilen, Anhängern und Zubehör	87	13	8	7	-	10	-	25	11	9	4	-
35 Herstellung von sonstigen Fahrzeugen	7	-	-	1	-	-	-	1	2	2	-	1
36 Herstellung von Möbeln, Schmuck, Musikinstrumenten, Sportgeräten, Spielwaren und sonstigen Erzeugnissen	122	18	22	59	7	6	1	3	3	1	2	-
37 Rückgewinnung und Vorbereitung für die Wiederverwertung (Recycling)	3	-	-	-	-	-	-	2	-	1	-	-
40 Energieversorgung	27	4	-	2	3	9	-	4	2	2	1	-
41 Wasserversorgung	-	-	-	-	-	-	-	-	-	-	-	-
45 Baugewerbe	133	18	16	26	7	18	1	15	17	6	7	2
50 Handel, Instandhaltung und Reparatur von Automobilen; Tankstellen	43	8	6	5	1	8	2	4	4	1	3	1
51 Handelsvermittlung und Grosshandel	178	24	26	28	8	38	1	20	12	10	10	1
52 Detailhandel; Reparatur von Gebrauchsgütern	588	135	72	63	38	92	4	66	49	17	33	19
55 Gastgewerbe	401	103	48	49	45	70	2	36	28	4	5	11
60 Landverkehr, Transport in Rohrfernleitungen	27	4	1	2	1	2	-	2	8	3	-	4
61 Schifffahrt	-	-	-	-	-	-	-	-	-	-	-	-
62 Luftfahrt	9	2	2	5	-	-	-	-	-	-	-	-
63 Hilfs- und Nebentätigkeiten für den Verkehr; Reisebüros	52	8	5	4	4	15	1	4	7	1	3	-
64 Nachrichtenübermittlung	81	8	8	15	8	8	2	8	7	3	7	7
65 Kreditgewerbe	551	117	102	78	47	68	3	47	35	23	25	6
66 Versicherungsgewerbe	35	6	7	5	2	4	-	4	4	1	2	-
67 Mit dem Kredit- und Versicherungsgewerbe verbundene Tätigkeiten	14	8	-	1	2	2	-	-	1	-	-	-
70 Immobilienwesen	14	3	4	-	-	3	-	1	3	-	-	-

Branche	Total	Wohngemeinde										
		Vaduz	Triesen	Balzers	Triesenberg	Schaan	Planken	Eschen	Mauren	Gamprin	Ruggell	Schellenberg
71 Vermietung beweglicher Sachen ohne Bedienungspersonal	2	1	-	-	-	-	-	-	1	-	-	-
72 Informatikdienste	26	3	5	1	-	5	-	5	2	3	2	-
73 Forschung und Entwicklung	4	1	-	1	-	-	-	-	2	-	-	-
74A Rechtsberatung, Wirtschaftsprüfung, Steuerberatung und Treuhand	543	139	80	80	34	85	2	38	37	14	23	11
74B Markt- und Meinungsforschung	62	8	14	2	3	16	1	3	12	-	1	2
74C Architektur und Ingenieurbüros	85	14	13	12	9	16	1	9	10	-	1	-
74D Werbung, Personal- und Stellenvermittlung	35	6	4	2	2	4	2	2	6	-	5	2
74.7 Reinigungsgewerbe	32	9	2	8	2	5	-	3	2	-	1	-
74.8 Einbringung von sonstigen Dienstleistungen	85	16	14	9	11	18	1	6	6	3	1	-
75 Öffentliche Verwaltung; Landesverteidigung, Sozialversicherung	467	94	50	82	27	70	6	52	40	17	14	15
80 Unterrichtswesen	323	49	42	30	24	68	4	42	29	13	7	15
85 Gesundheits- und Sozialwesen	677	95	98	110	40	108	10	86	74	17	27	12
90 Abwasserreinigung, Abfallbeseitigung und sonstige Entsorgung	2	-	-	-	1	-	-	1	-	-	-	-
91 Interessenvertretungen und sonstige Vereinigungen	93	14	6	5	3	19	1	9	6	4	1	25
92 Unterhaltung, Kultur und Sport	76	17	9	10	6	9	-	5	12	6	2	-
93 Persönliche Dienstleistungen	166	35	16	33	12	34	1	15	8	5	4	3
95 Private Haushalte	109	32	9	11	7	16	3	9	11	4	5	2
99 Extraterritoriale Organisationen und Körperschaften	4	-	-	-	-	-	1	1	2	-	-	-
Nichtzugeordnete Arbeitgeber	-	-	-	-	-	-	-	-	-	-	-	-
Unbekannte Tätigkeit	18	9	-	2	-	3	-	-	3	-	-	1
In FL tätig	6013	1155	793	837	431	1006	53	571	574	194	233	166
Im Ausland tätig	436	57	51	56	19	78	2	77	47	14	20	15
Total	6449	1212	844	893	450	1084	55	648	621	208	253	181
Arbeitslose	230	39	32	22	6	47	1	40	22	8	10	3
Kinder, Schüler, Studenten	3847	513	468	505	314	576	45	459	435	159	250	123
Hausfrauen, Hausmänner	3198	379	439	349	304	528	43	368	318	140	219	111
Rentner, Pensionierte	2389	504	284	278	174	432	16	269	209	63	95	65
Total	16113	2647	2067	2047	1248	2667	160	1784	1605	578	827	483

Wohnbevölkerung nach Erwerbsbranche und Wohngemeinde - weiblich

Branche	Total	Wohngemeinde										
		Vaduz	Triesen	Balzers	Triesenberg	Schaan	Planken	Eschen	Mauren	Gamprin	Ruggell	Schellenberg
01 Landwirtschaft, Jagd und damit verbundene Dienstleistungen	192	23	14	21	22	35	-	22	11	11	21	12
02 Forstwirtschaft	60	2	2	4	18	7	2	10	6	3	4	2
05 Fischerei und Fischzucht	-	-	-	-	-	-	-	-	-	-	-	-
14 Gewinnung von Steinen und Erden, sonstiger Bergbau	27	8	2	3	6	2	-	2	1	-	1	2
15 Herstellung von Nahrungsmitteln und Getränken	342	48	37	17	5	91	3	62	34	11	22	12
17 Textilgewerbe	30	8	1	-	3	8	-	2	2	1	2	3
18 Herstellung von Bekleidung und Pelzwaren	-	-	-	-	-	-	-	-	-	-	-	-
20 Be- und Verarbeitung von Holz (ohne Herstellung von Möbeln)	214	26	33	24	23	27	1	21	23	14	15	7
21 Papier- und Kartongewerbe	10	2	3	-	-	1	-	2	2	-	-	-
22 Verlagsgewerbe, Druckgewerbe, Vervielfältigung von bespielten Ton-, Bild- und Datenträgern	132	27	20	9	6	30	2	16	9	2	8	3
24 Chemische Industrie	58	10	7	-	1	11	3	8	10	3	5	-
25 Herstellung von Gummi- und Kunststoffwaren	26	4	1	2	1	2	1	9	3	2	-	1
26 Herstellung von sonstigen Produkten aus nichtmetallischen Mineralien	107	9	30	24	7	10	-	10	7	5	4	1
27 Erzeugung und Bearbeitung von Metall	6	-	1	2	-	1	-	1	-	-	1	-
28 Herstellung von Metallerzeugnissen (ohne Maschinenbau)	417	36	60	84	26	60	5	43	43	8	33	19
29 Maschinenbau	686	73	70	62	52	130	13	71	115	23	56	21
30 Herstellung von Büromaschinen, Datenverarbeitungsgeräten und -einrichtungen	5	1	-	4	-	-	-	-	-	-	-	-
31 Herstellung von Geräten der Elektrizitätserzeugung, -verteilung u.ä.	56	5	7	7	2	11	1	9	7	3	3	1
32 Herstellung von Geräten der Radio-, Fernseh- und Nachrichtentechnik	14	-	2	1	-	3	-	-	2	3	3	-
33 Herstellung von medizinischen Geräten, Präzisionsinstrumenten; optischen Geräten und Uhren	212	33	15	21	9	63	2	24	18	5	16	6
34 Herstellung von Automobilen, Anhängern und Zubehör	258	34	13	7	8	23	-	79	46	13	23	12
35 Herstellung von sonstigen Fahrzeugen	24	1	1	1	1	5	-	6	-	6	2	1
36 Herstellung von Möbeln, Schmuck, Musikinstrumenten, Sportgeräten, Spielwaren und sonstigen Erzeugnissen	370	42	64	140	31	36	1	12	21	4	15	4
37 Rückgewinnung und Vorbereitung für die Wiederverwertung (Recycling)	12	1	-	2	-	1	-	6	2	-	-	-
40 Energieversorgung	136	9	13	8	15	26	-	24	19	6	13	3
41 Wasserversorgung	3	-	-	-	-	-	-	1	1	-	1	-
45 Baugewerbe	1248	152	162	240	150	177	10	127	85	59	47	39
50 Handel, Instandhaltung und Reparatur von Automobilen; Tankstellen	292	43	45	39	16	47	1	38	35	9	14	5
51 Handelsvermittlung und Grosshandel	274	39	40	25	14	52	2	33	29	15	18	7
52 Detailhandel; Reparatur von Gebrauchsgütern	392	83	59	35	34	66	5	37	35	17	16	5
55 Gastgewerbe	251	60	54	24	25	43	3	19	13	5	2	3
60 Landverkehr, Transport in Rohrfernleitungen	174	17	28	13	30	20	3	16	24	5	12	6
61 Schifffahrt	-	-	-	-	-	-	-	-	-	-	-	-
62 Luftfahrt	6	2	1	2	-	-	-	1	-	-	-	-
63 Hilfs- und Nebentätigkeiten für den Verkehr; Reisebüros	65	11	8	4	7	11	-	13	5	2	4	-
64 Nachrichtenübermittlung	91	10	9	13	12	11	-	9	8	8	6	5
65 Kreditgewerbe	583	122	79	73	50	86	8	40	44	22	39	20
66 Versicherungsgewerbe	70	10	13	7	8	8	1	5	8	3	6	1
67 Mit dem Kredit- und Versicherungsgewerbe verbundene Tätigkeiten	21	7	5	1	-	4	-	3	1	-	-	-
70 Immobilienwesen	15	2	1	-	2	5	1	1	-	-	1	2

Branche	Total	Wohngemeinde										
		Vaduz	Triesen	Balzers	Triesenberg	Schaan	Planken	Eschen	Mauren	Gamprin	Ruggell	Schellenberg
71 Vermietung beweglicher Sachen ohne Bedienungspersonal	3	1	-	1	-	-	-	1	-	-	-	-
72 Informatikdienste	69	8	12	10	3	12	1	8	7	2	5	1
73 Forschung und Entwicklung	4	-	1	1	-	2	-	-	-	-	-	-
74A Rechtsberatung, Wirtschaftsprüfung, Steuerberatung und Treuhand	402	114	60	58	35	53	5	29	19	11	14	4
74B Markt- und Meinungsforschung	99	20	18	7	8	19	1	7	9	4	5	1
74C Architektur und Ingenieurbüros	369	49	60	59	48	60	3	28	38	7	11	6
74D Werbung, Personal- und Stellenvermittlung	58	9	9	10	4	8	2	4	9	2	1	-
74.7 Reinigungsgewerbe	41	6	7	3	1	7	-	9	4	1	3	-
74.8 Einbringung von sonstigen Dienstleistungen	92	17	15	7	6	21	1	9	10	3	1	2
75 Öffentliche Verwaltung; Landesverteidigung, Sozialversicherung	636	93	77	89	54	91	8	78	54	29	39	24
80 Unterrichtswesen	290	41	39	33	14	63	4	37	32	13	6	8
85 Gesundheits- und Sozialwesen	200	31	26	24	16	47	3	26	15	6	4	2
90 Abwasserreinigung, Abfallbeseitigung und sonstige Entsorgung	20	3	2	1	1	5	-	4	3	1	-	-
91 Interessenvertretungen und sonstige Vereinigungen	25	4	-	1	4	6	1	5	-	1	-	3
92 Unterhaltung, Kultur und Sport	86	18	16	7	7	11	2	8	8	4	3	2
93 Persönliche Dienstleistungen	47	6	10	11	1	7	-	3	5	2	1	1
95 Private Haushalte	32	6	2	3	4	4	1	6	3	1	2	-
99 Exterritoriale Organisationen und Körperschaften	38	-	1	-	-	-	1	5	24	1	4	2
Nichtzugeordnete Arbeitgeber	-	-	-	-	-	-	-	-	-	-	-	-
Unbekannte Tätigkeit	83	34	3	7	2	15	-	6	5	7	2	2
In FL tätig	8719	1299	1148	1145	746	1439	95	978	835	328	466	240
Im Ausland tätig	754	121	110	106	46	105	6	77	79	35	48	21
Total	9473	1420	1258	1251	792	1544	101	1055	914	363	514	261
Arbeitslose	247	38	44	30	8	37	1	29	35	7	11	7
Kinder, Schüler, Studenten	3968	581	490	534	325	570	64	467	400	150	256	131
Hausfrauen, Hausmänner	77	15	17	7	4	12	1	7	8	3	2	1
Rentner, Pensionierte	1442	274	186	147	92	266	10	171	145	56	58	37
Total	15207	2328	1995	1969	1221	2429	177	1729	1502	579	841	437

Im Ausland tätige Wohnbevölkerung nach Erwerbsbranche, Geschlecht und Heimat

Branche	Total	Liechtensteiner		Ausländer			
		Total	männlich	weiblich	Total	männlich	weiblich
01 Landwirtschaft, Jagd und damit verbundene Dienstleistungen	2	2	-	2	-	-	-
02 Forstwirtschaft	-	-	-	-	-	-	-
05 Fischerei und Fischzucht	-	-	-	-	-	-	-
14 Gewinnung von Steinen und Erden, sonstiger Bergbau	1	-	-	-	1	1	-
15 Herstellung von Nahrungsmitteln und Getränken	6	1	-	1	5	5	-
17 Textilgewerbe	11	3	2	1	8	5	3
18 Herstellung von Bekleidung und Pelzwaren	-	-	-	-	-	-	-
20 Be- und Verarbeitung von Holz (ohne Herstellung von Möbeln)	4	1	1	-	3	3	-
21 Papier- und Kartongewerbe	13	6	3	3	7	6	1
22 Verlagsgewerbe, Druckgewerbe, Vervielfältigung von bespielten Ton-, Bild- und Datenträgern	13	8	5	3	5	3	2
24 Chemische Industrie	32	15	11	4	17	14	3
25 Herstellung von Gummi- und Kunststoffwaren	8	-	-	-	8	7	1
26 Herstellung von sonstigen Produkten aus nichtmetallischen Mineralien	5	1	1	-	4	4	-
27 Erzeugung und Bearbeitung von Metall	6	2	2	-	4	3	1
28 Herstellung von Metallerzeugnissen (ohne Maschinenbau)	32	15	11	4	17	16	1
29 Maschinenbau	47	19	19	-	28	28	-
30 Herstellung von Büromaschinen, Datenverarbeitungsgeräten und -einrichtungen	-	-	-	-	-	-	-
31 Herstellung von Geräten der Elektrizitätserzeugung, -verteilung u.ä.	11	6	4	2	5	3	2
32 Herstellung von Geräten der Radio-, Fernseh- und Nachrichtentechnik	5	2	2	-	3	3	-
33 Herstellung von medizinischen Geräten, Präzisionsinstrumenten; optischen Geräten und Uhren	15	6	4	2	9	5	4
34 Herstellung von Automobilen, Anhängern und Zubehör	8	4	1	3	4	4	-
35 Herstellung von sonstigen Fahrzeugen	-	-	-	-	-	-	-
36 Herstellung von Möbeln, Schmuck, Musikinstrumenten, Sportgeräten, Spielwaren und sonstigen Erzeugnissen	50	21	15	6	29	25	4
37 Rückgewinnung und Vorbereitung für die Wiederverwertung (Recycling)	-	-	-	-	-	-	-
40 Energieversorgung	5	3	3	-	2	2	-
41 Wasserversorgung	-	-	-	-	-	-	-
45 Baugewerbe	66	23	21	2	43	40	3
50 Handel, Instandhaltung und Reparatur von Automobilen; Tankstellen	30	11	9	2	19	17	2
51 Handelsvermittlung und Grosshandel	67	30	21	9	37	32	5
52 Detailhandel; Reparatur von Gebrauchsgütern	138	74	19	55	64	21	43
55 Gastgewerbe	31	19	5	14	12	5	7
60 Landverkehr, Transport in Rohrfernleitungen	29	15	12	3	14	13	1
61 Schifffahrt	-	-	-	-	-	-	-
62 Luftfahrt	7	3	1	2	4	1	3
63 Hilfs- und Nebentätigkeiten für den Verkehr; Reisebüros	15	9	4	5	6	4	2
64 Nachrichtenübermittlung	71	60	32	28	11	4	7
65 Kreditgewerbe	13	5	2	3	8	7	1
66 Versicherungsgewerbe	28	22	16	4	6	6	-
67 Mit dem Kredit- und Versicherungsgewerbe verbundene Tätigkeiten	3	2	2	-	1	1	-
70 Immobilienwesen	1	-	-	-	1	1	-
71 Vermietung beweglicher Sachen ohne Bedienungspersonal	-	-	-	-	-	-	-
72 Informatikdienste	29	15	13	2	14	10	4
73 Forschung und Entwicklung	-	-	-	-	-	-	-
74A Rechtsberatung, Wirtschaftsprüfung, Steuerberatung und Treuhand	18	12	9	3	6	3	3

Branche	Total	Liechtensteiner			Ausländer		
		Total	männlich	weiblich	Total	männlich	weiblich
74B Markt- und Meinungsforschung	17	7	4	3	10	7	3
74C Architektur und Ingenieurbüros	23	4	4	-	19	19	-
74D Werbung, Personal- und Stellenvermittlung	12	6	3	3	6	6	-
74.7 Reinigungsgewerbe	1	1	-	1	-	-	-
74.8 Einbringung von sonstigen Dienstleistungen	5	2	1	1	3	2	1
75 Öffentliche Verwaltung; Landesverteidigung, Sozialversicherung	22	8	5	3	14	8	6
80 Unterrichtswesen	41	22	15	7	19	11	8
85 Gesundheits- und Sozialwesen	117	78	9	69	39	12	27
90 Abwasserreinigung, Abfallbeseitigung und sonstige Entsorgung	-	-	-	-	-	-	-
91 Interessenvertretungen und sonstige Vereinigungen	9	3	1	2	6	1	5
92 Unterhaltung, Kultur und Sport	7	3	3	-	4	1	3
93 Persönliche Dienstleistungen	12	5	1	4	7	2	5
95 Private Haushalte	3	2	2	-	1	-	1
99 Exterritoriale Organisationen und Körperschaften	-	-	-	-	-	-	-
Nichtzugeordnete Arbeitgeber	-	-	-	-	-	-	-
Unbekannte Tätigkeit	101	97	79	18	4	4	-
Total	1190	653	379	274	537	375	162

Im Inland erwerbstätige Wohnbevölkerung nach Heimatstaat und Wohngemeinde

Heimatstaat	Total	Wohngemeinde										
		Vaduz	Triesen	Balzers	Triesenberg	Schaan	Planken	Eschen	Mauren	Gamprin	Ruggell	Schellenberg
Liechtenstein	9387	1364	1146	1467	917	1398	109	1020	853	351	492	270
Aegypten	1	-	1	-	-	-	-	-	-	-	-	-
Albanien	1	-	1	-	-	-	-	-	-	-	-	-
Argentinien	1	-	1	-	-	-	-	-	-	-	-	-
Bangladesh	1	-	-	-	-	-	1	1	-	-	-	-
Belgien	4	-	2	-	-	1	-	1	-	-	-	-
Bolivien	1	-	1	-	-	-	-	-	-	-	-	-
Bosnien-Herzegowina	70	18	1	2	1	20	-	13	8	5	2	-
Brasilien	42	5	6	3	2	6	-	2	5	4	5	4
Bulgarien	3	-	1	1	-	-	-	-	-	1	-	-
Chile	2	1	-	-	-	-	-	-	1	-	-	-
Deutschland	488	120	77	40	26	93	7	38	30	11	20	26
Dominikanische Republik	9	-	-	5	-	1	-	-	1	2	-	-
Dänemark	21	8	3	1	3	-	-	2	4	-	-	-
Ecuador	3	-	-	-	-	1	-	1	-	-	-	1
Finnland	1	1	-	-	-	-	-	-	-	-	-	-
Frankreich	37	10	5	2	5	2	-	5	4	1	1	2
Gambia	1	-	1	-	-	-	-	-	-	-	-	-
Griechenland	48	2	1	-	1	40	-	3	1	-	-	-
Grossbritannien	24	4	6	2	1	7	-	2	1	-	-	1
Indien	1	1	-	-	-	-	-	-	-	-	-	-
Iran	2	-	1	-	-	-	-	-	-	1	-	-
Irland	1	-	-	-	-	1	-	-	-	-	-	-
Island	1	1	-	-	-	-	-	-	-	-	-	-
Italien	467	101	74	85	18	97	2	30	38	13	8	1
Jamaika	1	-	1	-	-	-	-	-	-	-	-	-
Japan	5	2	-	-	-	-	-	1	-	1	1	-
Jugoslawien BR	175	32	32	21	7	26	-	16	18	10	4	9
Kanada	6	1	-	2	-	1	1	-	-	1	-	-
Kolumbien	2	-	-	-	1	-	-	-	1	-	-	-
Kroatien	66	19	11	1	1	18	-	10	5	-	1	-
Kuba	2	1	-	-	-	1	-	-	-	-	-	-
Laos	2	-	-	-	-	-	-	2	-	-	-	-
Lettland	2	-	-	2	-	-	-	-	-	-	-	-
Luxemburg	5	1	2	1	-	1	-	-	-	-	-	-
Marokko	3	-	-	1	-	-	-	-	1	-	1	-
Mazedonien	35	5	4	4	-	5	-	2	13	-	2	-
Niederlande	26	8	10	2	2	2	-	1	1	-	-	-
Norwegen	4	1	1	-	1	1	-	-	-	-	-	-
Österreich	1162	246	144	69	59	210	11	143	155	35	63	27
Pakistan	1	-	-	-	-	-	-	-	-	1	-	-
Palaestina	1	-	-	-	-	1	-	-	-	-	-	-
Peru	2	1	-	-	-	1	-	-	-	-	-	-
Philippinen	1	-	-	-	-	-	-	-	1	-	-	-
Polen	8	2	-	-	1	-	-	-	-	-	2	3
Portugal	257	80	58	26	12	38	1	16	20	6	-	-
Rumaenien	2	-	-	2	-	-	-	-	-	-	-	-
Russland	7	1	-	3	-	-	-	1	1	1	-	-
Schweden	11	4	3	-	-	3	-	-	-	1	-	-
Schweiz	1695	297	282	193	112	294	16	166	181	49	68	37
Slowakische Republik	12	-	7	3	2	-	-	-	-	-	-	-
Slowenien	40	8	10	-	-	10	-	8	2	-	2	-
Spanien	177	38	8	7	1	99	-	5	5	8	5	1
Staatenlos	1	-	-	-	-	-	-	-	-	-	-	1
Suedafrika	1	-	1	-	-	-	-	-	-	-	-	-
Thailand	15	3	1	1	1	7	-	1	-	-	-	1
Tibet (Volksrep. China)	2	-	-	2	-	-	-	-	-	-	-	-
Tschechische Republik	3	-	-	1	-	1	-	-	1	-	-	-
Tunesien	2	1	-	-	-	-	-	1	-	-	-	-
Türkei	333	55	34	28	2	40	-	55	56	20	21	22
USA	19	7	-	4	-	6	1	-	-	-	1	-
Ukraine	1	-	-	-	-	-	-	-	1	-	-	-

Heimatstaat	Total	Wohngemeinde										
		Vaduz	Triesen	Balzers	Triesenberg	Schaan	Planken	Eschen	Mauren	Gamprin	Ruggell	Schellenberg
Ungarn	5	1	-	-	-	1	-	2	1	-	-	-
Usbekistan	1	1	-	-	-	-	-	-	-	-	-	-
Vietnam	21	3	3	1	1	12	-	1	-	-	-	-
Zaire	1	-	1	-	-	-	-	-	-	-	-	-
Total	14732	2454	1941	1982	1177	2445	148	1549	1409	522	699	406

Im Inland erwerbstätige Wohnbevölkerung nach Heimatstaat und Wohngemeinde - männlich

Heimatstaat	Total	Wohngemeinde										
		Vaduz	Triesen	Balzers	Triesenberg	Schaan	Planken	Eschen	Mauren	Gamprin	Ruggell	Schellenberg
Liechtenstein	5560	731	674	816	585	832	70	641	503	221	320	167
Aegypten	1	-	1	-	-	-	-	-	-	-	-	-
Albanien	1	-	1	-	-	-	-	-	-	-	-	-
Bangladesh	1	-	-	-	-	-	-	1	-	-	-	-
Belgien	1	-	-	-	-	1	-	-	-	-	-	-
Bolivien	1	-	1	-	-	-	-	-	-	-	-	-
Bosnien-Herzegowina	40	9	-	1	1	13	-	10	3	2	1	-
Brasilien	26	2	3	2	2	3	-	2	2	2	4	4
Chile	1	1	-	-	-	-	-	-	-	-	-	-
Deutschland	312	78	50	26	13	63	4	29	19	7	14	9
Dominikanische Republik	1	-	-	-	-	-	-	-	-	1	-	-
Dänemark	11	3	2	1	2	-	-	1	2	-	-	-
Ecuador	2	-	-	-	-	1	-	1	-	-	-	-
Frankreich	21	5	2	1	2	1	-	4	3	1	1	1
Gambia	1	-	1	-	-	-	-	-	-	-	-	-
Griechenland	25	2	1	-	1	19	-	1	1	-	-	-
Grossbritannien	13	2	5	1	1	2	-	1	-	-	-	1
Iran	2	-	1	-	-	-	-	-	-	1	-	-
Irland	1	-	-	-	-	1	-	-	-	-	-	-
Italien	342	71	56	66	16	65	1	23	29	10	5	-
Jamaika	1	-	1	-	-	-	-	-	-	-	-	-
Japan	4	2	-	-	-	-	-	-	-	1	1	-
Jugoslawien BR	105	15	19	14	4	14	-	12	9	9	2	7
Kanada	5	1	-	1	-	1	1	-	-	1	-	-
Kolumbien	1	-	-	-	1	-	-	-	-	-	-	-
Kroatien	29	10	6	1	1	7	-	2	2	-	-	-
Luxemburg	4	-	2	1	-	1	-	-	-	-	-	-
Marokko	2	-	-	-	-	-	-	-	1	-	1	-
Mazedonien	24	2	2	4	-	5	-	2	8	-	1	-
Niederlande	17	6	7	-	1	1	-	1	1	-	-	-
Norwegen	1	-	-	-	-	1	-	-	-	-	-	-
Österreich	594	90	80	38	33	112	6	76	82	19	45	13
Pakistan	1	-	-	-	-	-	-	-	-	1	-	-
Palaestina	1	-	-	-	-	1	-	-	-	-	-	-
Peru	2	1	-	-	-	1	-	-	-	-	-	-
Polen	3	1	-	-	-	-	-	-	-	-	1	1
Portugal	125	42	29	10	6	16	1	7	12	2	-	-
Schweden	7	2	2	-	-	2	-	-	-	1	-	-
Schweiz	1073	162	169	136	76	185	11	112	118	36	47	21
Slowakische Republik	5	-	5	-	-	-	-	-	-	-	-	-
Slowenien	17	3	5	-	-	2	-	5	1	-	1	-
Spanien	87	17	3	6	-	49	-	3	2	3	3	1
Staatenlos	1	-	-	-	-	-	-	-	-	-	-	1
Thailand	1	-	-	-	-	1	-	-	-	-	-	-
Tibet (Volksrep. China)	1	-	-	1	-	-	-	-	-	-	-	-
Tschechische Republik	1	-	-	-	-	-	-	-	1	-	-	-
Tunesien	2	1	-	-	-	-	-	1	-	-	-	-
Türkei	217	34	19	16	1	28	-	41	36	10	18	14
USA	13	4	-	2	-	5	1	-	-	-	1	-
Ungarn	2	1	-	-	-	-	-	1	-	-	-	-
Vietnam	9	1	-	1	-	6	-	1	-	-	-	-
Zaire	1	-	1	-	-	-	-	-	-	-	-	-
Total	8719	1299	1148	1145	746	1439	95	978	835	328	466	240

Im Inland erwerbstätige Wohnbevölkerung nach Heimatstaat und Wohngemeinde - weiblich

Heimatstaat	Total	Wohngemeinde										
		Vaduz	Triesen	Balzers	Triesenberg	Schaan	Planken	Eschen	Mauren	Gamprin	Ruggell	Schellenberg
Liechtenstein	3827	633	472	651	332	566	39	379	350	130	172	103
Argentinien	1	-	1	-	-	-	-	-	-	-	-	-
Belgien	3	-	2	-	-	-	-	1	-	-	-	-
Bosnien-Herzegowina	30	9	1	1	-	7	-	3	5	3	1	-
Brasilien	16	3	3	1	-	3	-	-	3	2	1	-
Bulgarien	3	-	1	1	-	-	-	-	-	1	-	-
Chile	1	-	-	-	-	-	-	-	1	-	-	-
Deutschland	176	42	27	14	13	30	3	9	11	4	6	17
Dominikanische Republik	8	-	-	5	-	1	-	-	1	1	-	-
Dänemark	10	5	1	-	1	-	-	1	2	-	-	-
Ecuador	1	-	-	-	-	-	-	-	-	-	-	1
Finnland	1	1	-	-	-	-	-	-	-	-	-	-
Frankreich	16	5	3	1	3	1	-	1	1	-	-	1
Griechenland	23	-	-	-	-	21	-	2	-	-	-	-
Grossbritannien	11	2	1	1	-	5	-	1	1	-	-	-
Indien	1	1	-	-	-	-	-	-	-	-	-	-
Island	1	1	-	-	-	-	-	-	-	-	-	-
Italien	125	30	18	19	2	32	1	7	9	3	3	1
Japan	1	-	-	-	-	-	-	1	-	-	-	-
Jugoslawien BR	70	17	13	7	3	12	-	4	9	1	2	2
Kanada	1	-	-	1	-	-	-	-	-	-	-	-
Kolumbien	1	-	-	-	-	-	-	-	1	-	-	-
Kroatien	37	9	5	-	-	11	-	8	3	-	1	-
Kuba	2	1	-	-	-	1	-	-	-	-	-	-
Laos	2	-	-	-	-	-	-	2	-	-	-	-
Lettland	2	-	-	2	-	-	-	-	-	-	-	-
Luxemburg	1	1	-	-	-	-	-	-	-	-	-	-
Marokko	1	-	-	1	-	-	-	-	-	-	-	-
Mazedonien	11	3	2	-	-	-	-	-	5	-	1	-
Niederlande	9	2	3	2	1	1	-	-	-	-	-	-
Norwegen	3	1	1	-	1	-	-	-	-	-	-	-
Österreich	568	156	64	31	26	98	5	67	73	16	18	14
Philippinen	1	-	-	-	-	-	-	-	1	-	-	-
Polen	5	1	-	-	1	-	-	-	-	-	1	2
Portugal	132	38	29	16	6	22	-	9	8	4	-	-
Rumaenien	2	-	-	2	-	-	-	-	-	-	-	-
Russland	7	1	-	3	-	-	-	1	1	1	-	-
Schweden	4	2	1	-	-	1	-	-	-	-	-	-
Schweiz	622	135	113	57	36	109	5	54	63	13	21	16
Slowakische Republik	7	-	2	3	2	-	-	-	-	-	-	-
Slowenien	23	5	5	-	-	8	-	3	1	-	1	-
Spanien	90	21	5	1	1	50	-	2	3	5	2	-
Suedafrika	1	-	1	-	-	-	-	-	-	-	-	-
Thailand	14	3	1	1	1	6	-	1	-	-	-	1
Tibet (Volksrep. China)	1	-	-	1	-	-	-	-	-	-	-	-
Tschechische Republik	2	-	-	1	-	1	-	-	-	-	-	-
Türkei	116	21	15	12	1	12	-	14	20	10	3	8
USA	6	3	-	2	-	1	-	-	-	-	-	-
Ukraine	1	-	-	-	-	-	-	-	1	-	-	-
Ungarn	3	-	-	-	-	1	-	1	1	-	-	-
Usbekistan	1	1	-	-	-	-	-	-	-	-	-	-
Vietnam	12	2	3	-	1	6	-	-	-	-	-	-
Total	6013	1155	793	837	431	1006	53	571	574	194	233	166

Im Ausland erwerbstätige Wohnbevölkerung nach Heimatstaat und Wohngemeinde

Heimatstaat	Total	Wohngemeinde										
		Vaduz	Triesen	Baizers	Triesenberg	Schaan	Planken	Eschen	Mauren	Gamprin	Ruggell	Schellenberg
Liechtenstein	653	89	79	87	38	103	6	90	73	24	42	22
Bosnien-Herzegowina	1	-	-	1	-	-	-	-	-	-	-	-
Deutschland	42	5	10	7	4	8	-	1	1	2	2	2
Dänemark	2	-	2	-	-	-	-	-	-	-	-	-
Frankreich	2	1	-	-	-	-	-	-	1	-	-	-
Griechenland	2	1	-	-	-	1	-	-	-	-	-	-
Grossbritannien	1	-	-	-	1	-	-	-	-	-	-	-
Italien	21	9	4	4	2	1	-	-	1	-	-	-
Jugoslawien BR	1	1	-	-	-	-	-	-	-	-	-	-
Kroatien	2	-	1	-	-	1	-	-	-	-	-	-
Mazedonien	1	-	-	-	-	-	-	-	1	-	-	-
Niederlande	3	-	2	-	-	1	-	-	-	-	-	-
Österreich	77	6	8	7	2	10	-	18	14	3	6	3
Portugal	1	-	-	-	-	-	-	-	1	-	-	-
Rumaenien	1	1	-	-	-	-	-	-	-	-	-	-
Schweden	2	2	-	-	-	-	-	-	-	-	-	-
Schweiz	365	62	54	55	18	56	2	41	34	18	17	8
Spanien	2	1	-	-	-	-	-	-	-	-	1	-
Thailand	1	-	-	-	-	-	-	-	-	-	-	1
Tunesien	1	-	-	-	-	-	-	1	-	-	-	-
Türkei	6	-	1	1	-	-	-	2	-	2	-	-
Venezuela	1	-	-	-	-	-	-	1	-	-	-	-
Vietnam	2	-	-	-	-	2	-	-	-	-	-	-
Total	1190	178	161	162	65	183	8	154	126	49	68	36

Im Ausland erwerbstätige Wohnbevölkerung nach Heimatstaat und Wohngemeinde - männlich

Heimatstaat	Total	Wohngemeinde										
		Vaduz	Triesen	Balzers	Triesenberg	Schaan	Planken	Eschen	Mauren	Gamprin	Ruggell	Schellenberg
Liechtenstein	379	55	53	52	25	53	4	42	39	16	29	11
Deutschland	31	4	6	4	4	7	-	1	-	2	1	2
Dänemark	1	-	1	-	-	-	-	-	-	-	-	-
Frankreich	2	1	-	-	-	-	-	-	1	-	-	-
Griechenland	1	-	-	-	-	1	-	-	-	-	-	-
Italien	18	8	3	3	2	1	-	-	1	-	-	-
Kroatien	2	-	1	-	-	1	-	-	-	-	-	-
Niederlande	2	-	1	-	-	1	-	-	-	-	-	-
Österreich	46	4	5	4	2	3	-	10	12	2	3	1
Rumaenien	1	1	-	-	-	-	-	-	-	-	-	-
Schweiz	263	47	39	42	13	37	2	22	26	14	14	7
Spanien	2	1	-	-	-	-	-	-	-	-	1	-
Tunesien	1	-	-	-	-	-	-	1	-	-	-	-
Türkei	4	-	1	1	-	-	-	1	-	1	-	-
Vietnam	1	-	-	-	-	1	-	-	-	-	-	-
Total	754	121	110	106	46	105	6	77	79	35	48	21

Im Ausland erwerbstätige Wohnbevölkerung nach Heimatstaat und Wohngemeinde - weiblich

Heimatstaat	Total	Wohngemeinde										
		Vaduz	Triesen	Balzers	Triesenberg	Schaan	Planken	Eschen	Mauren	Gamprin	Ruggell	Schellenberg
Liechtenstein	274	34	26	35	13	50	2	48	34	8	13	11
Bosnien-Herzegowina	1	-	-	1	-	-	-	-	-	-	-	-
Deutschland	11	1	4	3	-	1	-	-	1	-	1	-
Dänemark	1	-	1	-	-	-	-	-	-	-	-	-
Griechenland	1	1	-	-	-	-	-	-	-	-	-	-
Grossbritannien	1	-	-	-	1	-	-	-	-	-	-	-
Italien	3	1	1	1	-	-	-	-	-	-	-	-
Jugoslawien BR	1	1	-	-	-	-	-	-	-	-	-	-
Mazedonien	1	-	-	-	-	-	-	-	1	-	-	-
Niederlande	1	-	1	-	-	-	-	-	-	-	-	-
Österreich	31	2	3	3	-	7	-	8	2	1	3	2
Portugal	1	-	-	-	-	-	-	-	1	-	-	-
Schweden	2	2	-	-	-	-	-	-	-	-	-	-
Schweiz	102	15	15	13	5	19	-	19	8	4	3	1
Thailand	1	-	-	-	-	-	-	-	-	-	-	1
Türkei	2	-	-	-	-	-	-	1	-	1	-	-
Venezuela	1	-	-	-	-	-	-	1	-	-	-	-
Vietnam	1	-	-	-	-	1	-	-	-	-	-	-
Total	436	57	51	56	19	78	2	77	47	14	20	15

Altersaufbau

Wohnbevölkerung nach Erwerbsbranche und Altersstufe

Branche	Total	Altersstufe													
		0-14	15-19	20-24	25-29	30-34	35-39	40-44	45-49	50-54	55-59	60-64	65-69	70 u.m.	
01 Landwirtschaft, Jagd und damit verbundene Dienstleistungen	226	-	6	23	37	29	32	10	23	22	20	24	-	-	
02 Forstwirtschaft	61	-	6	5	5	12	8	6	7	5	4	3	-	-	
05 Fischerei und Fischzucht	-	-	-	-	-	-	-	-	-	-	-	-	-	-	
14 Gewinnung von Steinen und Erden, sonstiger Bergbau	31	-	-	1	4	9	4	4	3	3	2	-	1	-	
15 Herstellung von Nahrungsmitteln und Getränken	527	-	21	70	85	68	64	74	52	55	27	11	-	-	
17 Textilgewerbe	96	-	2	15	11	8	10	10	15	13	8	4	-	-	
18 Herstellung von Bekleidung und Pelzwaren	8	-	2	1	1	-	-	-	1	1	2	-	-	-	
20 Be- und Verarbeitung von Holz (ohne Herstellung von Möbeln)	240	-	16	28	38	34	30	21	21	23	15	14	-	-	
21 Papier- und Kartongewerbe	14	-	1	-	-	2	1	3	2	3	2	-	-	-	
22 Verlagsgewerbe, Druckgewerbe, Vervielfältigung von bespielten Ton-, Bild- und Datenträgern	229	-	8	18	31	27	35	27	25	34	17	7	-	-	
24 Chemische Industrie	81	-	6	4	11	14	7	10	6	12	8	3	-	-	
25 Herstellung von Gummi- und Kunststoffwaren	34	-	-	-	3	9	7	2	5	1	6	1	-	-	
26 Herstellung von sonstigen Produkten aus nichtmetallischen Mineralien	300	-	13	56	58	42	34	30	29	22	5	11	-	-	
27 Erzeugung und Bearbeitung von Metall	7	-	-	-	1	1	1	-	1	1	2	-	-	-	
28 Herstellung von Metallerzeugnissen (ohne Maschinenbau)	502	-	27	41	58	65	74	60	58	52	43	24	-	-	
29 Maschinenbau	923	-	40	86	85	91	112	116	135	122	95	41	-	-	
30 Herstellung von Büromaschinen, Datenverarbeitungsgeräten und -einrichtungen	9	-	1	1	3	1	2	1	-	-	-	-	-	-	
31 Herstellung von Geräten der Elektrizitätserzeugung, -verteilung u.ä.	116	-	2	6	14	22	20	23	12	4	10	3	-	-	
32 Herstellung von Geräten der Radio-, Fernseh- und Nachrichtentechnik	37	-	1	4	6	4	7	6	5	3	1	-	-	-	
33 Herstellung von medizinischen Geräten, Präzisionsinstrumenten; optischen Geräten und Uhren	421	-	13	44	53	58	54	61	50	43	28	17	-	-	
34 Herstellung von Automobilen, Anhängern und Zubehör	345	-	9	29	50	47	43	44	51	38	22	12	-	-	
35 Herstellung von sonstigen Fahrzeugen	31	-	4	2	7	5	2	1	3	2	5	-	-	-	
36 Herstellung von Möbeln, Schmuck, Musikinstrumenten, Sportgeräten, Spielwaren und sonstigen Erzeugnissen	492	-	9	33	35	58	64	58	77	64	60	34	-	-	
37 Rückgewinnung und Vorbereitung für die Wiederverwertung (Recycling)	15	-	-	1	3	1	2	3	3	1	1	-	-	-	
40 Energieversorgung	163	-	14	12	20	13	15	19	24	17	19	10	-	-	
41 Wasserversorgung	3	-	-	-	-	-	-	-	2	1	-	-	-	-	
45 Baugewerbe	1381	-	104	158	178	178	169	152	159	145	83	52	3	-	
50 Handel, Instandhaltung und Reparatur von Automobilen; Tankstellen	335	-	44	35	43	46	41	30	40	22	24	10	-	-	
51 Handelsvermittlung und Großhandel	452	-	6	35	57	59	53	59	58	66	40	18	-	1	
52 Detailhandel; Reparatur von Gebrauchsgütern	980	-	59	120	143	127	123	98	116	105	65	23	1	-	
55 Gastgewerbe	652	-	28	137	144	97	70	58	45	30	32	10	1	-	
60 Landverkehr, Transport in Rohrfernleitungen	201	-	4	13	21	26	32	28	25	25	17	10	-	-	
61 Schifffahrt	-	-	-	-	-	-	-	-	-	-	-	-	-	-	
62 Luftfahrt	15	-	-	-	3	4	1	3	3	-	-	1	-	-	
63 Hilfs- und Nebentätigkeiten für den Verkehr; Reisebüros	117	-	6	13	16	20	17	13	11	10	5	6	-	-	
64 Nachrichtenübermittlung	172	-	4	28	28	23	25	17	11	18	15	3	-	-	
65 Kreditgewerbe	1134	-	78	144	175	171	140	136	105	95	59	31	-	-	
66 Versicherungsgewerbe	105	-	2	6	8	14	18	19	10	13	9	6	-	-	
67 Mit dem Kredit- und Versicherungsgewerbe verbundene Tätigkeiten	35	-	3	2	2	4	6	6	3	4	4	1	-	-	
70 Immobilienwesen	29	-	2	1	2	2	4	4	5	5	4	-	-	-	
71 Vermietung beweglicher Sachen ohne Bedienungspersonal	5	-	-	2	1	-	-	-	1	-	-	1	-	-	

Branche	Total	Altersstufe													
		0-14	15-19	20-24	25-29	30-34	35-39	40-44	45-49	50-54	55-59	60-64	65-69	70 u.m.	
72 Informatikdienste	95	-	1	4	11	20	14	19	7	9	5	4	1	-	
73 Forschung und Entwicklung	8	-	-	-	1	2	1	-	-	3	1	-	-	-	
74A Rechtsberatung, Wirtschaftsprüfung, Steuerberatung und Treuhand	945	-	76	72	137	121	141	119	101	84	56	37	1	-	
74B Markt- und Meinungsforschung	161	-	4	5	16	19	12	23	21	28	22	10	1	-	
74C Architektur und Ingenieurbüros	454	-	31	58	59	44	52	56	50	54	24	24	2	-	
74D Werbung, Personal- und Stellenvermittlung	93	-	3	13	15	22	9	5	7	9	5	5	-	-	
74.7 Reinigungsgewerbe	73	-	1	7	11	17	11	7	10	4	4	1	-	-	
74.8 Einbringung von sonstigen Dienstleistungen	177	-	1	15	25	26	32	27	21	13	11	5	1	-	
75 Öffentliche Verwaltung; Landesverteidigung, Sozialversicherung	1103	-	36	74	107	162	126	144	136	149	116	51	1	1	
80 Unterrichtswesen	613	-	2	37	73	105	109	99	81	60	35	11	1	-	
85 Gesundheits- und Sozialwesen	877	-	32	102	124	139	112	108	95	89	60	16	-	-	
90 Abwasserreinigung, Abfallbeseitigung und sonstige Entsorgung	22	-	-	3	3	2	2	2	5	1	2	2	-	-	
91 Interessenvertretungen und sonstige Vereinigungen	118	-	2	9	11	12	20	15	11	13	14	6	4	1	
92 Unterhaltung, Kultur und Sport	162	-	-	10	30	28	27	21	18	9	14	5	-	-	
93 Persönliche Dienstleistungen	213	-	19	30	30	29	20	25	24	24	10	2	-	-	
95 Private Haushalte	141	-	7	14	21	16	11	12	19	22	14	5	-	-	
99 Exterritoriale Organisationen und Körperschaften	42	-	-	2	5	8	10	6	3	6	1	1	-	-	
Nichtzugeordnete Arbeitgeber	-	-	-	-	-	-	-	-	-	-	-	-	-	-	
Unbekannte Tätigkeit	101	-	2	6	15	19	12	11	10	15	7	4	-	-	
In FL tätig	14732	-	732	1513	1965	1985	1886	1766	1694	1547	1079	544	18	3	
Im Ausland tätig	1190	-	26	122	169	197	162	145	127	125	81	36	-	-	
Total	15922	-	758	1635	2134	2182	2048	1911	1821	1672	1160	580	18	3	
Arbeitslose	477	-	19	81	75	66	58	65	46	33	22	12	-	-	
Kinder, Schüler, Studenten	7815	5890	1194	439	207	61	19	3	1	-	1	-	-	-	
Hausfrauen, Hausmänner	3275	-	11	88	180	434	554	523	466	445	422	152	-	-	
Rentner, Pensionierte	3831	-	-	2	3	10	18	27	34	40	51	458	907	2281	
Total	31320	5890	1982	2245	2599	2753	2697	2529	2368	2190	1656	1202	925	2284	

Wohnbevölkerung nach Erwerbsbranche und Altersstufe - Liechtensteiner gesamt

Branche	Total	Altersstufe													
		0-14	15-19	20-24	25-29	30-34	35-39	40-44	45-49	50-54	55-59	60-64	65-69	70 u.m.	
01 Landwirtschaft, Jagd und damit verbundene Dienstleistungen	161	-	1	10	21	22	29	9	17	16	13	23	-	-	
02 Forstwirtschaft	47	-	6	4	5	11	7	4	4	1	3	2	-	-	
05 Fischerei und Fischzucht	-	-	-	-	-	-	-	-	-	-	-	-	-	-	
14 Gewinnung von Steinen und Erden, sonstiger Bergbau	19	-	-	-	2	8	2	3	-	1	2	-	1	-	
15 Herstellung von Nahrungsmitteln und Getränken	124	-	11	14	18	21	12	9	13	13	8	5	-	-	
17 Textilgewerbe	43	-	-	3	3	7	3	2	8	5	8	4	-	-	
18 Herstellung von Bekleidung und Pelzwaren	7	-	2	1	1	-	-	-	-	1	2	-	-	-	
20 Be- und Verarbeitung von Holz (ohne Herstellung von Möbeln)	163	-	13	22	29	23	23	9	11	13	11	9	-	-	
21 Papier- und Kartongewerbe	7	-	1	-	-	2	1	2	1	-	-	-	-	-	
22 Verlagsgewerbe, Druckgewerbe, Vervielfältigung von bespielten Ton-, Bild- und Datenträgern	173	-	8	16	23	17	26	22	20	27	9	5	-	-	
24 Chemische Industrie	39	-	3	3	6	6	4	6	1	4	3	3	-	-	
25 Herstellung von Gummi- und Kunststoffwaren	14	-	-	-	1	3	2	1	4	-	3	-	-	-	
26 Herstellung von sonstigen Produkten aus nichtmetallischen Mineralien	128	-	8	21	19	14	14	13	20	12	1	6	-	-	
27 Erzeugung und Bearbeitung von Metall	2	-	-	-	-	-	-	-	1	1	-	-	-	-	
28 Herstellung von Metallerzeugnissen (ohne Maschinenbau)	314	-	16	29	42	40	49	34	23	33	29	19	-	-	
29 Maschinenbau	591	-	31	54	53	60	78	74	83	68	57	33	-	-	
30 Herstellung von Büromaschinen, Datenverarbeitungsgeräten und -einrichtungen	7	-	1	1	1	1	2	1	-	-	-	-	-	-	
31 Herstellung von Geräten der Elektrizitätserzeugung, -verteilung u.ä.	58	-	-	3	10	14	9	9	4	2	5	2	-	-	
32 Herstellung von Geräten der Radio-, Fernseh- und Nachrichtentechnik	14	-	1	1	2	1	3	2	3	1	-	-	-	-	
33 Herstellung von medizinischen Geräten, Präzisionsinstrumenten; optischen Geräten und Uhren	231	-	7	24	31	27	33	28	24	25	20	12	-	-	
34 Herstellung von Automobilen, Anhängern und Zubehör	176	-	6	18	33	24	24	14	18	20	13	6	-	-	
35 Herstellung von sonstigen Fahrzeugen	9	-	-	1	4	1	-	-	2	-	1	-	-	-	
36 Herstellung von Möbeln, Schmuck, Musikinstrumenten, Sportgeräten, Spielwaren und sonstigen Erzeugnissen	290	-	8	26	25	39	33	30	34	35	43	17	-	-	
37 Rückgewinnung und Vorbereitung für die Wiederverwertung (Recycling)	8	-	-	1	2	1	-	3	1	-	-	-	-	-	
40 Energieversorgung	144	-	11	11	19	11	13	17	20	16	16	10	-	-	
41 Wasserversorgung	3	-	-	-	-	-	-	-	2	1	-	-	-	-	
45 Baugewerbe	890	-	72	118	127	123	115	85	79	82	53	34	2	-	
50 Handel, Instandhaltung und Reparatur von Automobilen; Tankstellen	216	-	29	24	33	26	27	12	27	14	16	8	-	-	
51 Handelsvermittlung und Grosshandel	247	-	3	23	34	34	32	34	22	37	19	9	-	-	
52 Detailhandel; Reparatur von Gebrauchsgütern	602	-	38	79	70	71	75	63	70	69	48	19	-	-	
55 Gastgewerbe	172	-	12	22	18	17	21	23	19	17	19	4	-	-	
60 Landverkehr, Transport in Rohrfernleitungen	142	-	2	10	16	19	26	17	15	18	11	8	-	-	
61 Schifffahrt	-	-	-	-	-	-	-	-	-	-	-	-	-	-	
62 Luftfahrt	10	-	-	-	1	2	1	2	3	-	-	1	-	-	
63 Hilfs- und Nebentätigkeiten für den Verkehr; Reisebüros	73	-	3	7	12	12	13	7	5	5	5	4	-	-	
64 Nachrichtenübermittlung	141	-	3	23	22	18	22	14	7	15	14	3	-	-	
65 Kreditgewerbe	906	-	70	125	149	129	114	104	80	67	44	24	-	-	
66 Versicherungsgewerbe	78	-	2	3	7	9	10	15	9	9	8	6	-	-	
67 Mit dem Kredit- und Versicherungsgewerbe verbundene Tätigkeiten	21	-	2	1	1	3	3	5	1	1	3	1	-	-	
70 Immobilienwesen	23	-	2	-	2	2	4	4	3	5	1	-	-	-	
71 Vermietung beweglicher Sachen ohne Bedienungspersonal	2	-	-	-	1	-	-	-	-	-	-	1	-	-	

Branche	Total	Altersstufe												
		0-14	15-19	20-24	25-29	30-34	35-39	40-44	45-49	50-54	55-59	60-64	65-69	70 u.m.
72 Informatikdienste	53	-	1	3	4	14	10	14	2	1	3	1	-	-
73 Forschung und Entwicklung	4	-	-	-	-	1	-	-	-	3	-	-	-	-
74A Rechtsberatung, Wirtschaftsprüfung, Steuerberatung und Treuhand	687	-	52	58	104	93	106	86	69	54	39	26	-	-
74B Markt- und Meinungsforschung	82	-	1	3	11	14	5	11	12	14	8	3	-	-
74C Architektur und Ingenieurbüros	327	-	28	47	49	31	35	43	32	35	14	11	2	-
74D Werbung, Personal- und Stellenvermittlung	54	-	2	6	10	14	6	2	4	4	2	4	-	-
74.7 Reinigungsgewerbe	40	-	-	4	8	4	6	4	8	2	3	1	-	-
74.8 Einbringung von sonstigen Dienstleistungen	98	-	-	7	17	18	18	13	15	5	2	2	1	-
75 Öffentliche Verwaltung; Landesverteidigung, Sozialversicherung	980	-	35	63	96	140	110	123	125	134	106	48	-	-
80 Unterrichtswesen	438	-	2	35	65	75	76	62	57	38	19	9	-	-
85 Gesundheits- und Sozialwesen	590	-	24	79	77	92	61	75	64	62	43	13	-	-
90 Abwasserreinigung, Abfallbeseitigung und sonstige Entsorgung	16	-	-	3	2	1	2	2	3	1	1	1	-	-
91 Interessenvertretungen und sonstige Vereinigungen	42	-	1	2	2	5	8	4	6	7	5	2	-	-
92 Unterhaltung, Kultur und Sport	76	-	-	4	14	13	13	6	10	5	7	4	-	-
93 Persönliche Dienstleistungen	117	-	13	15	16	17	11	13	11	15	5	1	-	-
95 Private Haushalte	41	-	3	1	7	6	5	2	6	5	3	3	-	-
99 Exterritoriale Organisationen und Körperschaften	3	-	-	-	1	2	-	-	-	-	-	-	-	-
Nichtzugeordnete Arbeitgeber	-	-	-	-	-	-	-	-	-	-	-	-	-	-
Unbekannte Tätigkeit	97	-	2	6	15	19	12	11	8	14	6	4	-	-
In FL tätig	9387	-	518	947	1239	1268	1224	1065	1035	974	718	393	6	-
Im Ausland tätig	653	-	18	87	102	109	90	83	51	59	36	18	-	-
Total	10040	-	536	1034	1341	1377	1314	1148	1086	1033	754	411	6	-
Arbeitslose	74	-	3	9	15	13	11	9	8	3	3	-	-	-
Kinder, Schüler, Studenten	5455	4109	855	311	126	39	13	2	-	-	-	-	-	-
Hausfrauen, Hausmänner	2114	-	1	29	77	215	332	359	334	328	320	119	-	-
Rentner, Pensionierte	2907	-	-	1	2	7	6	11	12	21	26	353	687	1781
Total	20590	4109	1395	1384	1561	1651	1676	1529	1440	1385	1103	883	693	1781

Wohnbevölkerung nach Erwerbsbranche und Altersstufe - Liechtensteiner männlich

Branche	Total	Altersstufe												
		0-14	15-19	20-24	25-29	30-34	35-39	40-44	45-49	50-54	55-59	60-64	65-69	70 u.m.
01 Landwirtschaft, Jagd und damit verbundene Dienstleistungen	138	-	1	6	16	19	26	8	12	16	11	23	-	-
02 Forstwirtschaft	46	-	6	4	5	11	6	4	4	1	3	2	-	-
05 Fischerei und Fischzucht	-	-	-	-	-	-	-	-	-	-	-	-	-	-
14 Gewinnung von Steinen und Erden, sonstiger Bergbau	15	-	-	-	2	6	2	2	-	-	2	-	1	-
15 Herstellung von Nahrungsmitteln und Getränken	71	-	6	8	14	11	10	4	4	7	4	3	-	-
17 Textilgewerbe	9	-	-	1	-	3	-	1	3	1	-	-	-	-
18 Herstellung von Bekleidung und Pelzwaren	-	-	-	-	-	-	-	-	-	-	-	-	-	-
20 Be- und Verarbeitung von Holz (ohne Herstellung von Möbeln)	140	-	12	19	28	21	22	7	7	9	8	7	-	-
21 Papier- und Kartongewerbe	4	-	-	-	-	2	1	1	-	-	-	-	-	-
22 Verlagsgewerbe, Druckgewerbe, Vervielfältigung von bespielten Ton-, Bild- und Datenträgern	99	-	4	11	11	10	18	16	11	10	5	3	-	-
24 Chemische Industrie	27	-	1	2	4	2	3	5	1	3	3	3	-	-
25 Herstellung von Gummi- und Kunststoffwaren	8	-	-	-	1	-	2	1	2	-	2	-	-	-
26 Herstellung von sonstigen Produkten aus nichtmetallischen Mineralien	52	-	3	9	4	5	3	7	10	7	-	4	-	-
27 Erzeugung und Bearbeitung von Metall	2	-	-	-	-	-	-	-	1	1	-	-	-	-
28 Herstellung von Metallerzeugnissen (ohne Maschinenbau)	253	-	13	24	36	30	38	24	20	25	24	19	-	-
29 Maschinenbau	421	-	22	38	36	38	54	52	59	51	41	30	-	-
30 Herstellung von Büromaschinen, Datenverarbeitungsgeräten und -einrichtungen	4	-	-	1	1	1	1	-	-	-	-	-	-	-
31 Herstellung von Geräten der Elektrizitätserzeugung, -verteilung u.ä.	30	-	-	1	7	9	3	5	1	-	3	1	-	-
32 Herstellung von Geräten der Radio-, Fernseh- und Nachrichtentechnik	7	-	1	-	-	-	3	2	1	-	-	-	-	-
33 Herstellung von medizinischen Geräten, Präzisionsinstrumenten; optischen Geräten und Uhren	124	-	3	10	13	14	23	15	14	19	7	6	-	-
34 Herstellung von Automobilen, Anhängern und Zubehör	136	-	4	15	25	20	19	12	13	14	10	4	-	-
35 Herstellung von sonstigen Fahrzeugen	7	-	-	1	3	-	-	-	2	-	1	-	-	-
36 Herstellung von Möbeln, Schmuck, Musikinstrumenten, Sportgeräten, Spielwaren und sonstigen Erzeugnissen	199	-	8	21	17	24	22	16	21	27	27	16	-	-
37 Rückgewinnung und Vorbereitung für die Wiederverwertung (Recycling)	5	-	-	-	2	1	-	2	-	-	-	-	-	-
40 Energieversorgung	120	-	10	9	14	7	11	16	15	16	12	10	-	-
41 Wasserversorgung	3	-	-	-	-	-	-	-	2	1	-	-	-	-
45 Baugewerbe	787	-	65	108	115	111	99	68	69	68	50	32	2	-
50 Handel, Instandhaltung und Reparatur von Automobilen; Tankstellen	184	-	24	21	30	23	23	10	21	10	14	8	-	-
51 Handelsvermittlung und Grosshandel	138	-	1	11	23	20	17	12	13	18	15	8	-	-
52 Detailhandel; Reparatur von Gebrauchsgütern	226	-	14	28	22	30	25	27	21	27	20	12	-	-
55 Gastgewerbe	66	-	4	10	3	5	10	6	8	9	8	3	-	-
60 Landverkehr, Transport in Rohrfernleitungen	120	-	1	7	15	17	23	12	14	14	9	8	-	-
61 Schifffahrt	-	-	-	-	-	-	-	-	-	-	-	-	-	-
62 Luftfahrt	4	-	-	-	1	1	-	-	1	-	-	1	-	-
63 Hilfs- und Nebentätigkeiten für den Verkehr; Reisebüros	37	-	-	2	5	8	11	2	2	1	3	3	-	-
64 Nachrichtenübermittlung	80	-	1	11	10	13	15	8	5	9	7	1	-	-
65 Kreditgewerbe	468	-	36	55	68	56	59	61	44	43	29	17	-	-
66 Versicherungsgewerbe	50	-	-	-	4	6	8	11	6	6	4	5	-	-
67 Mit dem Kredit- und Versicherungsgewerbe verbundene Tätigkeiten	15	-	1	1	1	3	2	2	1	1	2	1	-	-
70 Immobilienwesen	11	-	1	-	1	1	1	3	1	3	-	-	-	-
71 Vermietung beweglicher Sachen ohne Bedienungspersonal	2	-	-	-	1	-	-	-	-	-	-	1	-	-

Branche	Total	Altersstufe												
		0-14	15-19	20-24	25-29	30-34	35-39	40-44	45-49	50-54	55-59	60-64	65-69	70 u.m.
72 Informatikdienste	39	-	1	2	2	10	8	11	1	1	2	1	-	-
73 Forschung und Entwicklung	1	-	-	-	-	-	-	-	-	1	-	-	-	-
74A Rechtsberatung, Wirtschaftsprüfung, Steuerberatung und Treuhand	285	-	20	11	26	40	47	46	33	25	19	18	-	-
74B Markt- und Meinungsforschung	44	-	-	1	3	8	3	8	5	9	5	2	-	-
74C Architektur und Ingenieurbüros	260	-	22	37	42	27	25	36	22	26	11	10	2	-
74D Werbung, Personal- und Stellenvermittlung	33	-	-	3	7	9	5	1	3	1	1	3	-	-
74.7 Reinigungsgewerbe	29	-	-	3	6	3	4	2	7	1	3	-	-	-
74.8 Einbringung von sonstigen Dienstleistungen	46	-	-	3	6	9	8	9	5	2	1	2	1	-
75 Öffentliche Verwaltung; Landesverteidigung, Sozialversicherung	583	-	12	22	35	83	76	86	77	84	69	39	-	-
80 Unterrichtswesen	199	-	2	6	13	29	35	34	35	25	12	8	-	-
85 Gesundheits- und Sozialwesen	126	-	1	6	6	14	18	24	27	12	10	8	-	-
90 Abwasserreinigung, Abfallbeseitigung und sonstige Entsorgung	14	-	-	2	2	1	2	2	2	1	1	1	-	-
91 Interessenvertretungen und sonstige Vereinigungen	11	-	-	-	2	4	-	-	3	1	-	1	-	-
92 Unterhaltung, Kultur und Sport	43	-	-	3	6	10	8	4	5	2	2	3	-	-
93 Persönliche Dienstleistungen	20	-	-	-	3	3	1	6	2	3	2	-	-	-
95 Private Haushalte	18	-	1	1	5	3	-	-	2	3	-	3	-	-
99 Exterritoriale Organisationen und Körperschaften	1	-	-	-	-	1	-	-	-	-	-	-	-	-
Nichtzugeordnete Arbeitgeber	-	-	-	-	-	-	-	-	-	-	-	-	-	-
Unbekannte Tätigkeit	79	-	1	2	10	14	11	11	7	13	6	4	-	-
In FL tätig	5560	-	294	510	674	721	743	656	610	581	446	319	6	-
Im Ausland tätig	379	-	8	26	38	75	68	46	35	46	22	15	-	-
Total	5939	-	302	536	712	796	811	702	645	627	468	334	6	-
Arbeitslose	50	-	2	4	11	7	8	7	6	2	3	-	-	-
Kinder, Schüler, Studenten	2780	2080	399	172	89	29	9	2	-	-	-	-	-	-
Hausfrauen, Hausmänner	11	-	-	-	1	2	2	-	3	2	1	-	-	-
Rentner, Pensionierte	1016	-	-	1	2	3	4	10	7	11	20	54	299	605
Total	9796	2080	703	713	815	837	834	721	661	642	492	388	305	605

Wohnbevölkerung nach Erwerbsbranche und Altersstufe - Liechtensteiner weiblich

Branche	Total	Altersstufe												
		0-14	15-19	20-24	25-29	30-34	35-39	40-44	45-49	50-54	55-59	60-64	65-69	70 u.m.
01 Landwirtschaft, Jagd und damit verbundene Dienstleistungen	23	-	-	4	5	3	3	1	5	-	2	-	-	-
02 Forstwirtschaft	1	-	-	-	-	-	1	-	-	-	-	-	-	-
05 Fischerei und Fischzucht	-	-	-	-	-	-	-	-	-	-	-	-	-	-
14 Gewinnung von Steinen und Erden, sonstiger Bergbau	4	-	-	-	-	2	-	1	-	1	-	-	-	-
15 Herstellung von Nahrungsmitteln und Getränken	53	-	5	6	4	10	2	5	9	6	4	2	-	-
17 Textilgewerbe	34	-	-	2	3	4	3	1	5	4	8	4	-	-
18 Herstellung von Bekleidung und Pelzwaren	7	-	2	1	1	-	-	-	-	1	2	-	-	-
20 Be- und Verarbeitung von Holz (ohne Herstellung von Möbeln)	23	-	1	3	1	2	1	2	4	4	3	2	-	-
21 Papier- und Kartongewerbe	3	-	1	-	-	-	-	1	1	-	-	-	-	-
22 Verlagsgewerbe, Druckgewerbe, Vervielfältigung von bespielten Ton-, Bild- und Datenträgern	74	-	4	5	12	7	8	6	9	17	4	2	-	-
24 Chemische Industrie	12	-	2	1	2	4	1	1	-	1	-	-	-	-
25 Herstellung von Gummi- und Kunststoffwaren	6	-	-	-	-	3	-	-	2	-	1	-	-	-
26 Herstellung von sonstigen Produkten aus nichtmetallischen Mineralien	76	-	5	12	15	9	11	6	10	5	1	2	-	-
27 Erzeugung und Bearbeitung von Metall	-	-	-	-	-	-	-	-	-	-	-	-	-	-
28 Herstellung von Metallerzeugnissen (ohne Maschinenbau)	61	-	3	5	6	10	11	10	3	8	5	-	-	-
29 Maschinenbau	170	-	9	16	17	22	24	22	24	17	16	3	-	-
30 Herstellung von Büromaschinen, Datenverarbeitungsgeräten und -einrichtungen	3	-	1	-	-	-	1	1	-	-	-	-	-	-
31 Herstellung von Geräten der Elektrizitätserzeugung, -verteilung u.ä.	28	-	-	2	3	5	6	4	3	2	2	1	-	-
32 Herstellung von Geräten der Radio-, Fernseh- und Nachrichtentechnik	7	-	-	1	2	1	-	-	2	1	-	-	-	-
33 Herstellung von medizinischen Geräten, Präzisionsinstrumenten; optischen Geräten und Uhren	107	-	4	14	18	13	10	13	10	6	13	6	-	-
34 Herstellung von Automobilen, Anhängern und Zubehör	40	-	2	3	8	4	5	2	5	6	3	2	-	-
35 Herstellung von sonstigen Fahrzeugen	2	-	-	-	1	1	-	-	-	-	-	-	-	-
36 Herstellung von Möbeln, Schmuck, Musikinstrumenten, Sportgeräten, Spielwaren und sonstigen Erzeugnissen	91	-	-	5	8	15	11	14	13	8	16	1	-	-
37 Rückgewinnung und Vorbereitung für die Wiederverwertung (Recycling)	3	-	-	1	-	-	-	1	1	-	-	-	-	-
40 Energieversorgung	24	-	1	2	5	4	2	1	5	-	4	-	-	-
41 Wasserversorgung	-	-	-	-	-	-	-	-	-	-	-	-	-	-
45 Baugewerbe	103	-	7	10	12	12	16	17	10	14	3	2	-	-
50 Handel, Instandhaltung und Reparatur von Automobilen; Tankstellen	32	-	5	3	3	3	4	2	6	4	2	-	-	-
51 Handelsvermittlung und Grosshandel	109	-	2	12	11	14	15	22	9	19	4	1	-	-
52 Detailhandel; Reparatur von Gebrauchsgütern	376	-	24	51	48	41	50	36	49	42	28	7	-	-
55 Gastgewerbe	106	-	8	12	15	12	11	17	11	8	11	1	-	-
60 Landverkehr, Transport in Rohrfernleitungen	22	-	1	3	1	2	3	5	1	4	2	-	-	-
61 Schifffahrt	-	-	-	-	-	-	-	-	-	-	-	-	-	-
62 Luftfahrt	6	-	-	-	-	1	1	2	2	-	-	-	-	-
63 Hilfs- und Nebentätigkeiten für den Verkehr; Reisebüros	36	-	3	5	7	4	2	5	3	4	2	1	-	-
64 Nachrichtenübermittlung	61	-	2	12	12	5	7	6	2	6	7	2	-	-
65 Kreditgewerbe	438	-	34	70	81	73	55	43	36	24	15	7	-	-
66 Versicherungsgewerbe	28	-	2	3	3	3	2	4	3	3	4	1	-	-
67 Mit dem Kredit- und Versicherungsgewerbe verbundene Tätigkeiten	6	-	1	-	-	-	1	3	-	-	1	-	-	-
70 Immobilienwesen	12	-	1	-	1	1	3	1	2	2	1	-	-	-
71 Vermietung beweglicher Sachen ohne Bedienungspersonal	-	-	-	-	-	-	-	-	-	-	-	-	-	-

Branche	Total	Altersstufe												
		0-14	15-19	20-24	25-29	30-34	35-39	40-44	45-49	50-54	55-59	60-64	65-69	70 u.m.
72 Informatikdienste	14	-	-	1	2	4	2	3	1	-	1	-	-	-
73 Forschung und Entwicklung	3	-	-	-	-	1	-	-	-	2	-	-	-	-
74A Rechtsberatung, Wirtschaftsprüfung, Steuerberatung und Treuhand	402	-	32	47	78	53	59	40	36	29	20	8	-	-
74B Markt- und Meinungsforschung	38	-	1	2	8	6	2	3	7	5	3	1	-	-
74C Architektur und Ingenieurbüros	67	-	6	10	7	4	10	7	10	9	3	1	-	-
74D Werbung, Personal- und Stellenvermittlung	21	-	2	3	3	5	1	1	1	3	1	1	-	-
74.7 Reinigungsgewerbe	11	-	-	1	2	1	2	2	1	1	-	1	-	-
74.8 Einbringung von sonstigen Dienstleistungen	52	-	-	4	11	9	10	4	10	3	1	-	-	-
75 Öffentliche Verwaltung; Landesverteidigung, Sozialversicherung	397	-	23	41	61	57	34	37	48	50	37	9	-	-
80 Unterrichtswesen	239	-	-	29	52	46	41	28	22	13	7	1	-	-
85 Gesundheits- und Sozialwesen	464	-	23	73	71	78	43	51	37	50	33	5	-	-
90 Abwasserreinigung, Abfallbeseitigung und sonstige Entsorgung	2	-	-	1	-	-	-	-	1	-	-	-	-	-
91 Interessenvertretungen und sonstige Vereinigungen	31	-	1	2	-	1	8	4	3	6	5	1	-	-
92 Unterhaltung, Kultur und Sport	33	-	-	1	8	3	5	2	5	3	5	1	-	-
93 Persönliche Dienstleistungen	97	-	13	15	13	14	10	7	9	12	3	1	-	-
95 Private Haushalte	23	-	2	-	2	3	5	2	4	2	3	-	-	-
99 Exterritoriale Organisationen und Körperschaften	2	-	-	-	1	1	-	-	-	-	-	-	-	-
Nichtzugeordnete Arbeitgeber	-	-	-	-	-	-	-	-	-	-	-	-	-	-
Unbekannte Tätigkeit	18	-	1	4	5	5	1	-	1	1	-	-	-	-
In FL tätig	3827	-	224	437	565	547	481	409	425	393	272	74	-	-
Im Ausland tätig	274	-	10	61	64	34	22	37	16	13	14	3	-	-
Total	4101	-	234	498	629	581	503	446	441	406	286	77	-	-
Arbeitslose	24	-	1	5	4	6	3	2	2	1	-	-	-	-
Kinder, Schüler, Studenten	2675	2029	456	139	37	10	4	-	-	-	-	-	-	-
Hausfrauen, Hausmänner	2103	-	1	29	76	213	330	359	331	326	319	119	-	-
Rentner, Pensionierte	1891	-	-	-	-	4	2	1	5	10	6	299	388	1176
Total	10794	2029	692	671	746	814	842	808	779	743	611	495	388	1176

Wohnbevölkerung nach Erwerbsbranche und Altersstufe - Ausländer gesamt

Branche	Total	Altersstufe													
		0-14	15-19	20-24	25-29	30-34	35-39	40-44	45-49	50-54	55-59	60-64	65-69	70 u.m.	
01 Landwirtschaft, Jagd und damit verbundene Dienstleistungen	65	-	5	13	16	7	3	1	6	6	7	1	-	-	
02 Forstwirtschaft	14	-	-	1	-	1	1	2	3	4	1	1	-	-	
05 Fischerei und Fischzucht	-	-	-	-	-	-	-	-	-	-	-	-	-	-	
14 Gewinnung von Steinen und Erden, sonstiger Bergbau	12	-	-	1	2	1	2	1	3	2	-	-	-	-	
15 Herstellung von Nahrungsmitteln und Getränken	403	-	10	56	67	47	52	65	39	42	19	6	-	-	
17 Textilgewerbe	53	-	2	12	8	1	7	8	7	8	-	-	-	-	
18 Herstellung von Bekleidung und Pelzwaren	1	-	-	-	-	-	-	-	1	-	-	-	-	-	
20 Be- und Verarbeitung von Holz (ohne Herstellung von Möbeln)	77	-	3	6	9	11	7	12	10	10	4	5	-	-	
21 Papier- und Kartongewerbe	7	-	-	-	-	-	-	1	1	3	2	-	-	-	
22 Verlagsgewerbe, Druckgewerbe, Vervielfältigung von bespielten Ton-, Bild- und Datenträgern	56	-	-	2	8	10	9	5	5	7	8	2	-	-	
24 Chemische Industrie	42	-	3	1	5	8	3	4	5	8	5	-	-	-	
25 Herstellung von Gummi- und Kunststoffwaren	20	-	-	-	2	6	5	1	1	1	3	1	-	-	
26 Herstellung von sonstigen Produkten aus nichtmetallischen Mineralien	172	-	5	35	39	28	20	17	9	10	4	5	-	-	
27 Erzeugung und Bearbeitung von Metall	5	-	-	-	1	1	1	-	-	-	2	-	-	-	
28 Herstellung von Metalierzeugnissen (ohne Maschinenbau)	188	-	11	12	16	25	25	26	35	19	14	5	-	-	
29 Maschinenbau	332	-	9	32	32	31	34	42	52	54	38	8	-	-	
30 Herstellung von Büromaschinen, Datenverarbeitungsgeräten und -einrichtungen	2	-	-	-	2	-	-	-	-	-	-	-	-	-	
31 Herstellung von Geräten der Elektrizitätserzeugung, -verteilung u.ä.	58	-	2	3	4	8	11	14	8	2	5	1	-	-	
32 Herstellung von Geräten der Radio-, Fernseh- und Nachrichtentechnik	23	-	-	3	4	3	4	4	2	2	1	-	-	-	
33 Herstellung von medizinischen Geräten, Präzisionsinstrumenten; optischen Geräten und Uhren	190	-	6	20	22	31	21	33	26	18	8	5	-	-	
34 Herstellung von Automobilen, Anhängern und Zubehör	169	-	3	11	17	23	19	30	33	18	9	6	-	-	
35 Herstellung von sonstigen Fahrzeugen	22	-	4	1	3	4	2	1	1	2	4	-	-	-	
36 Herstellung von Möbeln, Schmuck, Musikinstrumenten, Sportgeräten, Spielwaren und sonstigen Erzeugnissen	202	-	1	7	10	19	31	28	43	29	17	17	-	-	
37 Rückgewinnung und Vorbereitung für die Wiederverwertung (Recycling)	7	-	-	-	1	-	2	-	2	1	1	-	-	-	
40 Energieversorgung	19	-	3	1	1	2	2	2	4	1	3	-	-	-	
41 Wasserversorgung	-	-	-	-	-	-	-	-	-	-	-	-	-	-	
45 Baugewerbe	491	-	32	40	51	55	54	67	80	63	30	18	1	-	
50 Handel, Instandhaltung und Reparatur von Automobilen; Tankstellen	119	-	15	11	10	20	14	18	13	8	8	2	-	-	
51 Handelsvermittlung und Grosshandel	205	-	3	12	23	25	21	25	36	29	21	9	-	1	
52 Detailhandel; Reparatur von Gebrauchsgütern	378	-	21	41	73	56	48	35	46	36	17	4	1	-	
55 Gastgewerbe	480	-	16	115	126	80	49	35	26	13	13	6	1	-	
60 Landverkehr, Transport in Rohrfernleitungen	59	-	2	3	5	7	6	11	10	7	6	2	-	-	
61 Schifffahrt	-	-	-	-	-	-	-	-	-	-	-	-	-	-	
62 Luftfahrt	5	-	-	-	2	2	-	1	-	-	-	-	-	-	
63 Hilfs- und Nebentätigkeiten für den Verkehr; Reisebüros	44	-	3	6	4	8	4	6	6	5	-	2	-	-	
64 Nachrichtenübermittlung	31	-	1	5	6	5	3	3	4	3	1	-	-	-	
65 Kreditgewerbe	228	-	8	19	26	42	26	32	25	28	15	7	-	-	
66 Versicherungsgewerbe	27	-	-	3	1	5	8	4	1	4	1	-	-	-	
67 Mit dem Kredit- und Versicherungsgewerbe verbundene Tätigkeiten	14	-	1	1	1	1	3	1	2	3	1	-	-	-	
70 Immobilienwesen	6	-	-	1	-	-	-	-	2	-	3	-	-	-	
71 Vermietung beweglicher Sachen ohne Bedienungspersonal	3	-	-	2	-	-	-	-	1	-	-	-	-	-	

Branche	Total	Altersstufe												
		0-14	15-19	20-24	25-29	30-34	35-39	40-44	45-49	50-54	55-59	60-64	65-69	70 u.m.
72 Informatikdienste	42	-	-	1	7	6	4	5	5	8	2	3	1	-
73 Forschung und Entwicklung	4	-	-	-	1	1	1	-	-	-	1	-	-	-
74A Rechtsberatung, Wirtschaftsprüfung, Steuerberatung und Treuhand	258	-	24	14	33	28	35	33	32	30	17	11	1	-
74B Markt- und Meinungsforschung	79	-	3	2	5	5	7	12	9	14	14	7	1	-
74C Architektur und Ingenieurbüros	127	-	3	11	10	13	17	13	18	19	10	13	-	-
74D Werbung, Personal- und Stellenvermittlung	39	-	1	7	5	8	3	3	3	5	3	1	-	-
74.7 Reinigungsgewerbe	33	-	1	3	3	13	5	3	2	2	1	-	-	-
74.8 Einbringung von sonstigen Dienstleistungen	79	-	1	8	8	8	14	14	6	8	9	3	-	-
75 Öffentliche Verwaltung; Landesverteidigung, Sozialversicherung	123	-	1	11	11	22	16	21	11	15	10	3	1	1
80 Unterrichtswesen	175	-	-	2	8	30	33	37	24	22	16	2	1	-
85 Gesundheits- und Sozialwesen	287	-	8	23	47	47	51	33	31	27	17	3	-	-
90 Abwasserreinigung, Abfallbeseitigung und sonstige Entsorgung	6	-	-	-	1	1	-	-	2	-	1	1	-	-
91 Interessenvertretungen und sonstige Vereinigungen	76	-	1	7	9	7	12	11	5	6	9	4	4	1
92 Unterhaltung, Kultur und Sport	86	-	-	6	16	15	14	15	8	4	7	1	-	-
93 Persönliche Dienstleistungen	96	-	6	15	14	12	9	12	13	9	5	1	-	-
95 Private Haushalte	100	-	4	13	14	10	6	10	13	17	11	2	-	-
99 Exterritoriale Organisationen und Körperschaften	39	-	-	2	4	6	10	6	3	6	1	1	-	-
Nichtzugeordnete Arbeitgeber	-	-	-	-	-	-	-	-	-	-	-	-	-	-
Unbekannte Tätigkeit	4	-	-	-	-	-	-	-	2	1	1	-	-	-
In FL tätig	5345	-	214	566	726	717	662	701	659	573	361	151	12	3
Im Ausland tätig	537	-	8	35	67	88	72	62	76	66	45	18	-	-
Total	5882	-	222	601	793	805	734	763	735	639	406	169	12	3
Arbeitslose	403	-	16	72	60	53	47	56	38	30	19	12	-	-
Kinder, Schüler, Studenten	2360	1781	339	128	81	22	6	1	1	-	1	-	-	-
Hausfrauen, Hausmänner	1161	-	10	59	103	219	222	164	132	117	102	33	-	-
Rentner, Pensionierte	924	-	-	1	1	3	12	16	22	19	25	105	220	500
Total	10730	1781	587	861	1038	1102	1021	1000	928	805	553	319	232	503

Wohnbevölkerung nach Erwerbsbranche und Altersstufe - Ausländer männlich

Branche	Total	Altersstufe													
		0-14	15-19	20-24	25-29	30-34	35-39	40-44	45-49	50-54	55-59	60-64	65-69	70 u.m.	
01 Landwirtschaft, Jagd und damit verbundene Dienstleistungen	54	-	4	11	13	5	2	1	4	6	7	1	-	-	
02 Forstwirtschaft	14	-	-	1	-	1	1	2	3	4	1	1	-	-	
05 Fischerei und Fischzucht	-	-	-	-	-	-	-	-	-	-	-	-	-	-	
14 Gewinnung von Steinen und Erden, sonstiger Bergbau	12	-	-	1	2	1	2	1	3	2	-	-	-	-	
15 Herstellung von Nahrungsmitteln und Getränken	271	-	5	32	52	30	40	42	23	28	14	5	-	-	
17 Textilgewerbe	21	-	2	5	4	-	2	2	2	4	-	-	-	-	
18 Herstellung von Bekleidung und Pelzwaren	-	-	-	-	-	-	-	-	-	-	-	-	-	-	
20 Be- und Verarbeitung von Holz (ohne Herstellung von Möbeln)	74	-	3	6	8	10	6	12	10	10	4	5	-	-	
21 Papier- und Kartongewerbe	6	-	-	-	-	-	-	1	1	2	2	-	-	-	
22 Verlagsgewerbe, Druckgewerbe, Vervielfältigung von bespielten Ton-, Bild- und Datenträgern	33	-	-	2	6	5	6	1	2	5	4	2	-	-	
24 Chemische Industrie	31	-	2	1	1	5	3	2	4	8	5	-	-	-	
25 Herstellung von Gummi- und Kunststoffwaren	18	-	-	-	2	4	5	1	1	1	3	1	-	-	
26 Herstellung von sonstigen Produkten aus nichtmetallischen Mineralien	55	-	-	5	9	8	6	9	6	6	1	5	-	-	
27 Erzeugung und Bearbeitung von Metall	4	-	-	-	1	1	-	-	-	-	2	-	-	-	
28 Herstellung von Metallerzeugnissen (ohne Maschinenbau)	164	-	9	11	15	20	21	19	32	19	13	5	-	-	
29 Maschinenbau	265	-	7	22	23	24	27	34	46	41	35	6	-	-	
30 Herstellung von Büromaschinen, Datenverarbeitungsgeräten und -einrichtungen	1	-	-	-	1	-	-	-	-	-	-	-	-	-	
31 Herstellung von Geräten der Elektrizitätserzeugung, -verteilung u.ä.	26	-	1	1	2	5	3	3	5	2	3	1	-	-	
32 Herstellung von Geräten der Radio-, Fernseh- und Nachrichtentechnik	7	-	-	1	-	2	1	-	1	1	1	-	-	-	
33 Herstellung von medizinischen Geräten, Präzisionsinstrumenten; optischen Geräten und Uhren	88	-	2	3	5	11	11	19	12	13	7	5	-	-	
34 Herstellung von Automobilen, Anhängern und Zubehör	122	-	3	6	13	18	12	20	27	10	7	6	-	-	
35 Herstellung von sonstigen Fahrzeugen	17	-	3	1	3	3	2	1	1	2	1	-	-	-	
36 Herstellung von Möbeln, Schmuck, Musikinstrumenten, Sportgeräten, Spielwaren und sonstigen Erzeugnissen	171	-	1	6	7	14	22	26	36	27	15	17	-	-	
37 Rückgewinnung und Vorbereitung für die Wiederverwertung (Recycling)	7	-	-	-	1	-	2	-	2	1	1	-	-	-	
40 Energieversorgung	16	-	3	1	1	2	1	2	3	1	2	-	-	-	
41 Wasserversorgung	-	-	-	-	-	-	-	-	-	-	-	-	-	-	
45 Baugewerbe	461	-	31	34	45	52	49	66	78	58	29	18	1	-	
50 Handel, Instandhaltung und Reparatur von Automobilen; Tankstellen	108	-	14	11	9	18	10	17	12	7	8	2	-	-	
51 Handelsvermittlung und Grosshandel	136	-	1	7	15	14	14	11	25	23	18	7	-	1	
52 Detailhandel; Reparatur von Gebrauchsgütern	166	-	10	13	27	22	18	17	29	15	10	4	1	-	
55 Gastgewerbe	185	-	2	36	39	40	23	18	9	7	7	3	1	-	
60 Landverkehr, Transport in Rohrfernleitungen	54	-	1	3	5	6	6	9	9	7	6	2	-	-	
61 Schifffahrt	-	-	-	-	-	-	-	-	-	-	-	-	-	-	
62 Luftfahrt	2	-	-	-	1	1	-	-	-	-	-	-	-	-	
63 Hilfs- und Nebentätigkeiten für den Verkehr; Reisebüros	28	-	-	2	3	4	3	6	4	4	-	2	-	-	
64 Nachrichtenübermittlung	11	-	-	1	3	2	1	2	1	-	1	-	-	-	
65 Kreditgewerbe	115	-	5	11	15	17	13	13	10	16	9	6	-	-	
66 Versicherungsgewerbe	20	-	-	1	-	3	6	4	1	4	1	-	-	-	
67 Mit dem Kredit- und Versicherungsgewerbe verbundene Tätigkeiten	6	-	-	-	-	1	2	-	1	2	-	-	-	-	
70 Immobilienwesen	4	-	-	-	-	-	-	-	1	-	3	-	-	-	
71 Vermietung beweglicher Sachen ohne Bedienungspersonal	1	-	-	-	-	-	-	-	1	-	-	-	-	-	

Branche	Total	Altersstufe													
		0-14	15-19	20-24	25-29	30-34	35-39	40-44	45-49	50-54	55-59	60-64	65-69	70 u.m.	
72 Informatikdienste	30	-	-	1	5	3	4	2	2	7	2	3	1	-	
73 Forschung und Entwicklung	3	-	-	-	1	1	-	-	-	-	1	-	-	-	
74A Rechtsberatung, Wirtschaftsprüfung, Steuerberatung und Treuhand	117	-	8	5	10	7	17	17	15	18	9	10	1	-	
74B Markt- und Meinungsforschung	55	-	1	-	3	3	6	7	5	10	12	7	1	-	
74C Architektur und Ingenieurbüros	109	-	2	7	8	11	13	10	17	19	9	13	-	-	
74D Werbung, Personal- und Stellenvermittlung	25	-	-	3	3	6	2	2	2	4	2	1	-	-	
74.7 Reinigungsgewerbe	12	-	-	1	-	6	2	1	1	-	1	-	-	-	
74.8 Einbringung von sonstigen Dienstleistungen	46	-	-	1	5	3	9	9	3	6	7	3	-	-	
75 Öffentliche Verwaltung; Landesverteidigung, Sozialversicherung	53	-	1	4	2	10	4	11	6	5	5	3	1	1	
80 Unterrichtswesen	91	-	-	-	3	11	15	22	14	15	8	2	1	-	
85 Gesundheits- und Sozialwesen	74	-	-	3	9	16	14	10	5	9	7	1	-	-	
90 Abwasserreinigung, Abfallbeseitigung und sonstige Entsorgung	6	-	-	-	1	1	-	-	2	-	1	1	-	-	
91 Interessenvertretungen und sonstige Vereinigungen	14	-	-	-	1	1	3	2	-	1	4	1	1	-	
92 Unterhaltung, Kultur und Sport	43	-	-	1	7	7	9	9	4	1	4	1	-	-	
93 Persönliche Dienstleistungen	27	-	-	1	3	5	1	5	5	4	3	-	-	-	
95 Private Haushalte	14	-	-	1	1	-	-	-	2	7	1	2	-	-	
99 Exterritoriale Organisationen und Körperschaften	37	-	-	2	2	6	10	6	3	6	1	1	-	-	
Nichtzugeordnete Arbeitgeber	-	-	-	-	-	-	-	-	-	-	-	-	-	-	
Unbekannte Tätigkeit	4	-	-	-	-	-	-	-	2	1	1	-	-	-	
In FL tätig	3159	-	116	245	361	384	384	431	440	396	256	135	9	2	
Im Ausland tätig	375	-	5	20	34	62	45	43	53	53	42	18	-	-	
Total	3534	-	121	265	395	446	429	474	493	449	298	153	9	2	
Arbeitslose	197	-	8	36	23	19	18	38	17	15	11	12	-	-	
Kinder, Schüler, Studenten	1188	890	164	69	48	12	4	-	1	-	-	-	-	-	
Hausfrauen, Hausmänner	66	-	1	5	8	7	9	6	11	7	6	6	-	-	
Rentner, Pensionierte	426	-	-	1	1	1	4	5	14	11	16	31	128	214	
Total	5411	890	294	376	475	485	464	523	536	482	331	202	137	216	

Wohnbevölkerung nach Erwerbsbranche und Altersstufe - Ausländer weiblich

Branche	Total	Altersstufe													
		0-14	15-19	20-24	25-29	30-34	35-39	40-44	45-49	50-54	55-59	60-64	65-69	70 u.m.	
01 Landwirtschaft, Jagd und damit verbundene Dienstleistungen	11	-	1	2	3	2	1	-	2	-	-	-	-	-	
02 Forstwirtschaft	-	-	-	-	-	-	-	-	-	-	-	-	-	-	
05 Fischerei und Fischzucht	-	-	-	-	-	-	-	-	-	-	-	-	-	-	
14 Gewinnung von Steinen und Erden, sonstiger Bergbau	-	-	-	-	-	-	-	-	-	-	-	-	-	-	
15 Herstellung von Nahrungsmitteln und Getränken	132	-	5	24	15	17	12	23	16	14	5	1	-	-	
17 Textilgewerbe	32	-	-	7	4	1	5	6	5	4	-	-	-	-	
18 Herstellung von Bekleidung und Pelzwaren	1	-	-	-	-	-	-	-	1	-	-	-	-	-	
20 Be- und Verarbeitung von Holz (ohne Herstellung von Möbeln)	3	-	-	-	1	1	1	-	-	-	-	-	-	-	
21 Papier- und Kartongewerbe	1	-	-	-	-	-	-	-	-	1	-	-	-	-	
22 Verlagsgewerbe, Druckgewerbe, Vervielfältigung von bespielten Ton-, Bild- und Datenträgern	23	-	-	-	2	5	3	4	3	2	4	-	-	-	
24 Chemische Industrie	11	-	1	-	4	3	-	2	1	-	-	-	-	-	
25 Herstellung von Gummi- und Kunststoffwaren	2	-	-	-	-	2	-	-	-	-	-	-	-	-	
26 Herstellung von sonstigen Produkten aus nichtmetallischen Mineralien	117	-	5	30	30	20	14	8	3	4	3	-	-	-	
27 Erzeugung und Bearbeitung von Metall	1	-	-	-	-	-	1	-	-	-	-	-	-	-	
28 Herstellung von Metallerzeugnissen (ohne Maschinenbau)	24	-	2	1	1	5	4	7	3	-	1	-	-	-	
29 Maschinenbau	67	-	2	10	9	7	7	8	6	13	3	2	-	-	
30 Herstellung von Büromaschinen, Datenverarbeitungsgeräten und -einrichtungen	1	-	-	-	1	-	-	-	-	-	-	-	-	-	
31 Herstellung von Geräten der Elektrizitätserzeugung, -verteilung u.ä.	32	-	1	2	2	3	8	11	3	-	2	-	-	-	
32 Herstellung von Geräten der Radio-, Fernseh- und Nachrichtentechnik	16	-	-	2	4	1	3	4	1	1	-	-	-	-	
33 Herstellung von medizinischen Geräten, Präzisionsinstrumenten; optischen Geräten und Uhren	102	-	4	17	17	20	10	14	14	5	1	-	-	-	
34 Herstellung von Automobilen, Anhängern und Zubehör	47	-	-	5	4	5	7	10	6	8	2	-	-	-	
35 Herstellung von sonstigen Fahrzeugen	5	-	1	-	-	1	-	-	-	-	3	-	-	-	
36 Herstellung von Möbeln, Schmuck, Musikinstrumenten, Sportgeräten, Spielwaren und sonstigen Erzeugnissen	31	-	-	1	3	5	9	2	7	2	2	-	-	-	
37 Rückgewinnung und Vorbereitung für die Wiederverwertung (Recycling)	-	-	-	-	-	-	-	-	-	-	-	-	-	-	
40 Energieversorgung	3	-	-	-	-	-	1	-	1	-	1	-	-	-	
41 Wasserversorgung	-	-	-	-	-	-	-	-	-	-	-	-	-	-	
45 Baugewerbe	30	-	1	6	6	3	5	1	2	5	1	-	-	-	
50 Handel, Instandhaltung und Reparatur von Automobilen; Tankstellen	11	-	1	-	1	2	4	1	1	1	-	-	-	-	
51 Handelsvermittlung und Grosshandel	69	-	2	5	8	11	7	14	11	6	3	2	-	-	
52 Detailhandel; Reparatur von Gebrauchsgütern	212	-	11	28	46	34	30	18	17	21	7	-	-	-	
55 Gastgewerbe	295	-	14	79	87	40	26	17	17	6	6	3	-	-	
60 Landverkehr, Transport in Rohrfernleitungen	5	-	1	-	-	1	-	2	1	-	-	-	-	-	
61 Schifffahrt	-	-	-	-	-	-	-	-	-	-	-	-	-	-	
62 Luftfahrt	3	-	-	-	1	1	-	1	-	-	-	-	-	-	
63 Hilfs- und Nebentätigkeiten für den Verkehr; Reisebüros	16	-	3	4	1	4	1	-	2	1	-	-	-	-	
64 Nachrichtenübermittlung	20	-	1	4	3	3	2	1	3	3	-	-	-	-	
65 Kreditgewerbe	113	-	3	8	11	25	13	19	15	12	6	1	-	-	
66 Versicherungsgewerbe	7	-	-	2	1	2	2	-	-	-	-	-	-	-	
67 Mit dem Kredit- und Versicherungsgewerbe verbundene Tätigkeiten	8	-	1	1	1	-	1	1	1	1	1	-	-	-	
70 Immobilienwesen	2	-	-	1	-	-	-	-	1	-	-	-	-	-	
71 Vermietung beweglicher Sachen ohne Bedienungspersonal	2	-	-	2	-	-	-	-	-	-	-	-	-	-	

Branche	Total	Altersstufe												
		0-14	15-19	20-24	25-29	30-34	35-39	40-44	45-49	50-54	55-59	60-64	65-69	70 u.m.
72 Informatikdienste	12	-	-	-	2	3	-	3	3	1	-	-	-	-
73 Forschung und Entwicklung	1	-	-	-	-	-	1	-	-	-	-	-	-	
74A Rechtsberatung, Wirtschaftsprüfung, Steuerberatung und Treuhand	141	-	16	9	23	21	18	16	17	12	8	1	-	
74B Markt- und Meinungsforschung	24	-	2	2	2	2	1	5	4	4	2	-	-	
74C Architektur und Ingenieurbüros	18	-	1	4	2	2	4	3	1	-	1	-	-	
74D Werbung, Personal- und Stellenvermittlung	14	-	1	4	2	2	1	1	1	1	1	-	-	
74.7 Reinigungsgewerbe	21	-	1	2	3	7	3	2	1	2	-	-	-	
74.8 Einbringung von sonstigen Dienstleistungen	33	-	1	7	3	5	5	5	3	2	2	-	-	
75 Öffentliche Verwaltung; Landesverteidigung, Sozialversicherung	70	-	-	7	9	12	12	10	5	10	5	-	-	
80 Unterrichtswesen	84	-	-	2	5	19	18	15	10	7	8	-	-	
85 Gesundheits- und Sozialwesen	213	-	8	20	38	31	37	23	26	18	10	2	-	
90 Abwasserreinigung, Abfallbeseitigung und sonstige Entsorgung	-	-	-	-	-	-	-	-	-	-	-	-	-	
91 Interessenvertretungen und sonstige Vereinigungen	62	-	1	7	8	6	9	9	5	5	5	3	3	
92 Unterhaltung, Kultur und Sport	43	-	-	5	9	8	5	6	4	3	3	-	-	
93 Persönliche Dienstleistungen	69	-	6	14	11	7	8	7	8	5	2	1	-	
95 Private Haushalte	86	-	4	12	13	10	6	10	11	10	10	-	-	
99 Exterritoriale Organisationen und Körperschaften Nichtzugeordnete Arbeitgeber Unbekannte Tätigkeit	2	-	-	-	2	-	-	-	-	-	-	-	-	
In FL tätig	2186	-	98	321	365	333	278	270	219	177	105	16	3	
Im Ausland tätig	162	-	3	15	33	26	27	19	23	13	3	-	-	
Total	2348	-	101	336	398	359	305	289	242	190	108	16	3	
Arbeitslose	206	-	8	36	37	34	29	18	21	15	8	-	-	
Kinder, Schüler, Studenten	1172	891	175	59	33	10	2	1	-	-	1	-	-	
Hausfrauen, Hausmänner	1095	-	9	54	95	212	213	158	121	110	96	27	-	
Rentner, Pensionierte	498	-	-	-	-	2	8	11	8	8	9	74	92	
Total	5319	891	293	485	563	617	557	477	392	323	222	117	95	
													287	

Jahr	Liechtensteiner												Ausländer												
	männlich						weiblich						männlich						weiblich						
	Total	Total	LED	HEI	WIT	T/S	OAN	Total	LED	HEI	WIT	T/S	OAN	Total	LED	HEI	WIT	T/S	OAN	Total	LED	HEI	WIT	T/S	OAN
1931	183	69	1	61	5	2	-	72	2	45	20	5	-	25	2	19	1	3	-	17	2	6	8	1	-
1930	181	66	7	52	3	4	-	65	5	39	20	1	-	28	6	20	-	2	-	22	9	8	2	3	-
1929	195	64	4	55	1	4	-	79	6	45	27	1	-	28	2	22	-	4	-	24	6	8	8	2	-
1928	175	54	2	50	1	1	-	80	6	45	28	1	-	24	2	17	1	3	1	17	1	13	2	1	-
1927	180	44	3	38	1	2	-	92	11	49	27	5	-	16	1	14	-	1	-	28	13	9	4	2	-
1926	182	44	1	38	5	-	-	95	5	48	38	4	-	16	-	13	2	1	-	27	4	11	9	3	-
1925	162	46	1	39	4	2	-	82	8	37	34	3	-	17	-	14	1	2	-	17	3	8	3	3	-
1924	185	42	3	35	2	2	-	93	8	38	44	3	-	24	-	20	2	2	-	26	5	12	8	1	-
1923	157	51	1	39	11	-	-	78	7	40	29	2	-	12	-	10	-	2	-	16	3	4	8	1	-
1922	174	49	4	41	4	-	-	81	4	31	44	2	-	14	1	8	3	2	-	30	10	7	11	2	-
1921	169	51	5	37	9	-	-	81	9	26	46	-	-	21	3	14	1	3	-	16	5	2	6	3	-
1920	147	38	1	32	4	1	-	84	6	17	59	2	-	13	-	12	1	-	-	12	4	4	4	-	-
1919	119	40	1	34	5	-	-	53	6	11	34	2	-	18	1	14	-	3	-	8	1	4	2	1	-
1918	101	23	1	18	4	-	-	57	4	21	31	1	-	9	-	8	1	-	-	12	3	1	8	-	-
1917	77	23	4	17	2	-	-	42	8	7	27	-	-	5	-	4	1	-	-	7	3	1	2	1	-
1916	80	21	-	14	7	-	-	40	10	5	24	1	-	8	-	7	1	-	-	11	4	1	6	-	-
1915	90	27	4	20	3	-	-	51	4	6	39	2	-	5	2	1	2	-	-	7	1	-	5	1	-
1914	88	20	2	17	1	-	-	44	9	7	28	-	-	8	1	3	4	-	-	16	3	-	11	2	-
1913	72	22	2	7	13	-	-	40	6	3	31	-	-	5	2	1	2	-	-	5	-	1	3	1	-
1912	63	16	1	8	6	1	-	31	2	1	27	1	-	10	1	8	1	-	-	6	-	1	5	-	-
1911	51	10	2	5	3	-	-	33	5	4	23	1	-	2	-	1	1	-	-	6	1	1	4	-	-
1910	49	10	-	6	4	-	-	26	4	2	19	1	-	1	-	1	-	-	-	12	-	2	8	2	-
1909	30	4	1	2	1	-	-	15	4	-	11	-	-	4	1	2	1	-	-	7	2	1	4	-	-
1908	21	4	-	2	2	-	-	14	1	1	11	1	-	1	-	-	1	-	-	2	1	-	1	-	-
1907	21	5	1	3	1	-	-	12	2	-	10	-	-	-	-	-	-	-	-	4	1	-	2	1	-
1906	20	3	2	-	1	-	-	11	2	-	9	-	-	2	-	2	-	-	-	4	-	1	3	-	-
1905	7	3	1	-	2	-	-	3	-	-	3	-	-	1	-	-	1	-	-	-	-	-	-	-	-
1904	13	2	-	1	1	-	-	6	1	1	4	-	-	1	-	-	1	-	-	4	1	-	2	1	-
1903	6	2	1	-	1	-	-	4	2	-	1	1	-	-	-	-	-	-	-	-	-	-	-	-	-
1902	5	2	1	-	1	-	-	-	-	-	-	-	-	1	-	-	1	-	-	2	1	-	1	-	-
1901	5	-	-	-	-	-	-	4	-	-	4	-	-	-	-	-	-	-	-	1	-	-	1	-	-
1900	1	-	-	-	-	-	-	-	-	-	-	-	-	-	-	-	-	-	-	1	-	-	1	-	-
1899	1	1	-	-	1	-	-	-	-	-	-	-	-	-	-	-	-	-	-	-	-	-	-	-	-
1896	1	-	-	-	-	-	-	1	1	-	-	-	-	-	-	-	-	-	-	-	-	-	-	-	-
	31320	9796	5075	4194	151	373	3	10794	4642	4552	1023	575	2	5411	2169	2849	46	339	8	5319	2317	2442	223	332	5

Jahr	Liechtensteiner												Ausländer												
	männlich						weiblich						männlich						weiblich						
	Total	LED	HEI	WIT	T/S	OAN	Total	LED	HEI	WIT	T/S	OAN	Total	LED	HEI	WIT	T/S	OAN	Total	LED	HEI	WIT	T/S	OAN	
1931	34	9	-	8	-	1	-	13	-	7	6	-	-	7	-	4	-	3	-	5	-	-	5	-	-
1930	37	19	1	15	1	2	-	10	1	7	1	1	-	5	3	2	-	-	-	3	2	-	-	1	-
1929	44	13	-	12	-	1	-	18	-	12	6	-	-	6	-	5	-	1	-	7	2	3	2	-	-
1928	37	9	-	9	-	-	-	14	4	5	4	1	-	10	-	8	-	1	1	4	-	2	1	1	-
1927	35	10	-	10	-	-	-	16	1	10	4	1	-	2	-	2	-	-	-	7	4	1	2	-	-
1926	29	4	-	3	1	-	-	11	1	6	4	-	-	3	-	1	2	-	-	11	1	3	6	1	-
1925	32	9	-	9	-	-	-	13	1	7	3	2	-	5	-	3	1	1	-	5	2	2	-	1	-
1924	40	8	-	6	-	2	-	13	-	4	8	1	-	7	-	6	-	1	-	12	1	5	5	1	-
1923	37	8	-	6	2	-	-	18	2	10	6	-	-	4	-	3	-	1	-	7	1	2	4	-	-
1922	37	6	1	4	1	-	-	18	2	6	9	1	-	4	1	1	1	1	-	9	3	3	3	-	-
1921	36	9	1	8	-	-	-	14	2	5	7	-	-	5	1	4	-	-	-	8	3	-	2	3	-
1920	29	8	1	6	1	-	-	11	1	2	8	-	-	3	-	3	-	-	-	7	2	4	1	-	-
1919	32	7	-	7	-	-	-	12	1	1	10	-	-	8	-	7	-	1	-	5	1	3	-	1	-
1918	19	5	-	4	1	-	-	8	1	1	6	-	-	3	-	3	-	-	-	3	1	-	2	-	-
1917	14	2	1	1	-	-	-	9	1	2	6	-	-	3	-	3	-	-	-	-	-	-	-	-	-
1916	19	5	-	4	1	-	-	9	2	1	5	1	-	3	-	2	1	-	-	2	-	-	2	-	-
1915	17	3	1	2	-	-	-	10	1	1	7	1	-	1	1	-	-	-	-	3	-	-	2	1	-
1914	19	1	-	1	-	-	-	7	-	2	5	-	-	5	-	1	4	-	-	6	-	-	5	1	-
1913	20	5	1	-	4	-	-	11	3	1	7	-	-	1	-	1	-	-	-	3	-	1	1	1	-
1912	13	2	-	1	1	-	-	5	-	-	5	-	-	5	1	4	-	-	-	1	-	-	1	-	-
1911	10	3	-	3	-	-	-	4	-	-	4	-	-	1	-	-	1	-	-	2	-	-	-	-	-
1910	15	-	-	-	-	-	-	7	2	-	5	-	-	1	-	1	-	-	-	7	-	1	5	1	-
1909	4	-	-	-	-	-	-	1	-	-	1	-	-	2	-	2	-	-	-	1	-	-	1	-	-
1908	7	1	-	-	1	-	-	4	-	1	2	1	-	-	-	-	-	-	-	2	1	-	1	-	-
1907	5	1	-	1	-	-	-	3	2	-	1	-	-	-	-	-	-	-	-	1	-	-	1	-	-
1906	1	-	-	-	-	-	-	-	-	-	-	-	-	-	-	-	-	-	-	1	-	-	1	-	-
1905	2	1	1	-	-	-	-	1	-	-	1	-	-	-	-	-	-	-	-	-	-	-	-	-	-
1904	2	-	-	-	-	-	-	-	-	-	-	-	-	-	-	-	-	-	-	-	-	-	-	-	-
1903	2	1	-	-	1	-	-	1	1	-	-	-	-	-	-	-	-	-	-	-	-	-	-	-	-
1902	2	1	1	-	-	-	-	-	-	-	-	-	-	-	-	-	-	-	-	1	1	-	-	-	-
1901	1	-	-	-	-	-	-	1	-	-	1	-	-	-	-	-	-	-	-	-	-	-	-	-	-
1900	1	-	-	-	-	-	-	-	-	-	-	-	-	-	-	-	-	-	-	1	-	-	1	-	-
	4975	1320	678	558	18	65	1	1527	620	610	167	130	-	1008	423	497	14	73	1	1120	500	431	87	101	1

Wohnbevölkerung nach Geburtsjahr, Heimat, Geschlecht und Zivilstand - Triesen

Jahr	Liechtensteiner												Ausländer											
	männlich						weiblich						männlich						weiblich					
	Total	LED	HEI	WIT	T/S	OAN	Total	LED	HEI	WIT	T/S	OAN	Total	LED	HEI	WIT	T/S	OAN	Total	LED	HEI	WIT	T/S	OAN
1997	53	16	16	-	-	-	18	18	-	-	-	11	10	-	-	-	1	8	8	-	-	-	-	
1996	59	14	14	-	-	-	26	26	-	-	-	10	10	-	-	-	-	9	9	-	-	-	-	
1995	57	22	22	-	-	-	19	19	-	-	-	11	11	-	-	-	-	5	5	-	-	-	-	
1994	47	13	13	-	-	-	19	19	-	-	-	9	9	-	-	-	-	6	6	-	-	-	-	
1993	56	22	22	-	-	-	20	20	-	-	-	4	4	-	-	-	-	10	10	-	-	-	-	
1992	60	14	14	-	-	-	23	23	-	-	-	9	9	-	-	-	-	14	14	-	-	-	-	
1991	53	18	18	-	-	-	18	18	-	-	-	7	7	-	-	-	-	10	10	-	-	-	-	
1990	57	27	27	-	-	-	16	16	-	-	-	5	5	-	-	-	-	9	9	-	-	-	-	
1989	50	22	22	-	-	-	13	13	-	-	-	8	8	-	-	-	-	7	7	-	-	-	-	
1988	50	18	18	-	-	-	13	13	-	-	-	13	13	-	-	-	-	6	6	-	-	-	-	
1987	39	13	13	-	-	-	14	14	-	-	-	7	7	-	-	-	-	5	5	-	-	-	-	
1986	51	14	14	-	-	-	16	16	-	-	-	7	7	-	-	-	-	14	14	-	-	-	-	
1985	38	8	8	-	-	-	11	11	-	-	-	10	10	-	-	-	-	9	9	-	-	-	-	
1984	42	14	14	-	-	-	16	16	-	-	-	9	9	-	-	-	-	3	3	-	-	-	-	
1983	42	13	13	-	-	-	13	13	-	-	-	9	9	-	-	-	-	7	7	-	-	-	-	
1982	39	16	16	-	-	-	14	14	-	-	-	3	3	-	-	-	-	6	6	-	-	-	-	
1981	42	12	12	-	-	-	16	16	-	-	-	7	7	-	-	-	-	7	7	-	-	-	-	
1980	28	7	7	-	-	-	9	9	-	-	-	8	8	-	-	-	-	4	4	-	-	-	-	
1979	36	10	10	-	-	-	8	8	-	-	-	9	8	1	-	-	-	9	8	1	-	-	-	
1978	44	14	14	-	-	-	9	9	-	-	-	8	7	1	-	-	-	13	8	5	-	-	-	
1977	40	9	9	-	-	-	10	10	-	-	-	11	9	2	-	-	-	10	8	2	-	-	-	
1976	41	10	10	-	-	-	16	15	1	-	-	6	6	-	-	-	-	9	8	1	-	-	-	
1975	55	15	15	-	-	-	17	16	1	-	-	9	8	1	-	-	-	14	8	6	-	-	-	
1974	49	16	14	2	-	-	13	12	1	-	-	10	9	1	-	-	-	10	7	3	-	-	-	
1973	77	18	18	-	-	-	15	14	1	-	-	22	19	3	-	-	-	22	14	8	-	-	-	
1972	60	14	11	3	-	-	15	13	2	-	-	18	12	6	-	-	-	13	8	5	-	-	-	
1971	64	15	14	1	-	-	20	13	7	-	-	14	10	4	-	-	-	15	6	9	-	-	-	
1970	90	29	24	5	-	-	23	18	5	-	-	19	14	5	-	-	-	19	5	13	-	1	-	
1969	79	29	21	8	-	-	21	10	11	-	-	14	4	10	-	-	-	15	7	8	-	-	-	
1968	71	17	10	6	-	1	25	10	15	-	-	15	8	7	-	-	-	14	7	6	-	1	-	
1967	82	22	13	8	-	1	27	14	11	-	2	11	7	4	-	-	-	22	10	12	-	-	-	
1966	85	24	12	12	-	-	25	7	18	-	-	19	4	14	-	-	1	17	4	11	-	2	-	
1965	80	25	17	8	-	-	20	6	8	1	5	16	7	8	-	1	-	19	3	14	-	2	-	
1964	96	31	13	17	-	1	21	6	14	-	1	22	9	12	-	1	-	22	3	19	-	-	-	
1963	82	21	8	10	-	3	27	7	19	1	-	17	5	11	-	1	-	17	2	11	-	4	-	
1962	95	24	9	14	-	1	26	5	15	-	6	20	5	14	-	1	-	25	6	18	-	1	-	
1961	70	24	9	14	-	1	21	3	16	-	2	12	4	7	-	1	-	13	4	8	-	1	-	
1960	92	28	6	19	-	3	30	4	22	-	4	15	3	12	-	-	-	19	3	15	1	-	-	
1959	73	21	2	17	-	2	15	1	12	-	2	17	3	13	-	1	-	20	1	14	1	4	-	
1958	87	30	9	17	-	4	27	4	19	1	3	15	3	11	-	1	-	15	1	13	-	1	-	
1957	64	22	7	13	-	2	15	5	10	-	-	11	2	8	-	1	-	16	2	10	-	4	-	
1956	72	23	6	15	-	2	20	-	16	-	4	16	3	11	-	2	-	13	2	9	-	2	-	
1955	70	14	-	11	-	3	20	5	14	-	1	17	3	14	-	-	-	19	4	13	-	2	-	
1954	55	14	2	11	-	1	15	1	11	-	3	14	4	9	-	1	-	12	-	9	2	1	-	
1953	60	18	3	13	1	1	16	1	12	1	2	18	2	13	-	3	-	8	1	6	-	1	-	
1952	48	10	1	8	-	1	17	-	17	-	-	12	-	11	-	1	-	9	3	4	-	2	-	
1951	47	14	3	8	1	2	9	-	7	-	2	13	3	8	-	2	-	11	2	6	-	3	-	
1950	46	6	1	3	-	2	19	4	11	2	2	15	3	11	-	1	-	6	-	4	1	1	-	
1949	50	14	2	12	-	-	15	3	10	-	2	10	1	6	-	3	-	11	-	6	1	4	-	
1948	45	9	2	7	-	-	13	-	10	-	3	12	1	9	-	2	-	11	3	8	-	-	-	
1947	56	22	1	18	-	3	12	-	8	1	3	13	1	9	-	3	-	9	1	8	-	-	-	
1946	61	14	1	12	-	1	26	1	20	2	3	15	-	12	-	3	-	6	1	2	1	2	-	
1945	59	17	1	13	-	3	18	3	14	1	-	14	2	10	-	2	-	10	2	5	1	2	-	
1944	57	22	2	17	-	3	20	1	13	3	3	10	-	10	-	-	-	5	-	4	-	1	-	
1943	49	8	1	6	-	1	12	1	9	1	1	16	-	15	-	-	-	13	1	10	1	1	-	
1942	53	13	4	8	-	1	15	-	13	1	1	15	-	10	-	5	-	10	1	8	1	-	-	
1941	55	14	2	10	-	2	19	1	16	1	1	9	-	8	-	1	-	13	1	8	2	2	-	
1940	53	14	1	12	-	1	20	-	19	1	-	12	1	8	-	3	-	7	-	7	-	-	-	
1939	44	16	-	14	-	2	16	1	14	1	-	8	1	7	-	-	-	4	1	3	-	-	-	
1938	45	9	1	8	-	-	21	1	14	5	1	5	-	4	-	1	-	10	-	9	-	1	-	
1937	43	13	1	11	1	-	16	2	11	2	1	10	-	9	-	1	-	4	-	3	-	1	-	
1936	37	10	-	10	-	-	12	3	5	4	-	10	2	7	-	1	-	5	-	5	-	-	-	
1935	30	15	1	11	2	1	7	1	5	1	-	6	-	5	-	1	-	2	-	2	-	-	-	
1934	34	9	1	7	-	1	19	2	9	6	2	5	-	3	1	1	-	1	1	-	-	-	-	
1933	34	13	3	8	1	1	14	3	4	6	1	5	-	3	1	1	-	2	-	1	-	1	-	
1932	36	13	2	10	1	-	16	2	8	5	1	6	-	5	-	1	-	1	-	1	-	-	-	

Jahr	Liechtensteiner												Ausländer												
	männlich						weiblich						männlich						weiblich						
	Total	LED	HEI	WIT	T/S	OAN	Total	LED	HEI	WIT	T/S	OAN	Total	LED	HEI	WIT	T/S	OAN	Total	LED	HEI	WIT	T/S	OAN	
1931	27	11	-	9	1	1	-	9	1	6	-	2	-	4	-	4	-	-	-	3	-	2	1	-	-
1930	26	9	1	8	-	-	-	9	1	3	5	-	-	6	-	6	-	-	-	2	-	2	-	-	-
1929	26	8	1	6	1	-	-	10	1	5	4	-	-	5	-	4	-	1	-	3	-	1	1	1	-
1928	25	5	-	5	-	-	-	16	1	12	3	-	-	3	1	1	-	1	-	1	-	1	-	-	-
1927	20	3	-	2	1	-	-	10	2	4	4	-	-	2	-	2	-	-	-	5	1	2	2	-	-
1926	24	5	-	5	-	-	-	10	-	4	6	-	-	3	-	3	-	-	-	6	-	3	2	1	-
1925	19	2	-	2	-	-	-	11	2	4	5	-	-	3	-	3	-	-	-	3	-	2	1	-	-
1924	24	7	2	5	-	-	-	12	-	7	5	-	-	5	-	4	-	1	-	-	-	-	-	-	-
1923	18	8	-	6	2	-	-	6	2	2	2	-	-	2	-	1	-	1	-	2	1	1	-	-	-
1922	17	4	-	4	-	-	-	8	-	3	5	-	-	2	-	1	-	1	-	3	1	-	2	-	-
1921	9	3	-	3	-	-	-	5	1	1	3	-	-	1	-	1	-	-	-	-	-	-	-	-	-
1920	15	3	-	3	-	-	-	10	1	1	7	1	-	1	-	1	-	-	-	1	-	-	1	-	-
1919	8	2	-	2	-	-	-	4	1	-	2	1	-	2	-	1	-	1	-	-	-	-	-	-	-
1918	17	4	1	2	1	-	-	6	1	3	2	-	-	3	-	3	-	-	-	4	1	-	3	-	-
1917	5	2	1	1	-	-	-	3	1	1	1	-	-	-	-	-	-	-	-	-	-	-	-	-	-
1916	11	3	-	2	1	-	-	5	2	1	2	-	-	-	-	-	-	-	-	3	1	-	2	-	-
1915	10	3	-	2	1	-	-	6	1	-	5	-	-	1	-	-	1	-	-	-	-	-	-	-	-
1914	10	4	-	4	-	-	-	6	1	1	4	-	-	-	-	-	-	-	-	-	-	-	-	-	-
1913	7	4	-	1	3	-	-	3	1	-	2	-	-	-	-	-	-	-	-	-	-	-	-	-	-
1912	10	2	1	-	1	-	-	7	1	-	5	1	-	-	-	-	-	-	1	-	-	1	-	-	-
1911	2	-	-	-	-	-	-	2	-	1	1	-	-	-	-	-	-	-	-	-	-	-	-	-	-
1910	6	1	-	1	-	-	-	4	1	1	2	-	-	-	-	-	-	-	1	-	-	1	-	-	-
1909	3	-	-	-	-	-	-	3	1	-	2	-	-	-	-	-	-	-	-	-	-	-	-	-	-
1907	4	-	-	-	-	-	-	3	-	-	3	-	-	-	-	-	-	-	1	-	-	1	-	-	-
1906	2	-	-	-	-	-	-	2	2	-	-	-	-	-	-	-	-	-	-	-	-	-	-	-	-
1905	1	1	-	-	1	-	-	-	-	-	-	-	-	-	-	-	-	-	-	-	-	-	-	-	-
1904	1	-	-	-	-	-	-	1	1	-	-	-	-	-	-	-	-	-	-	-	-	-	-	-	-
1903	1	-	-	-	-	-	-	1	-	-	-	1	-	-	-	-	-	-	-	-	-	-	-	-	-
4062	1189	607	510	20	52	-	-	1319	566	558	127	68	-	806	340	407	3	55	1	748	301	367	30	50	

Wohnbevölkerung nach Geburtsjahr, Heimat, Geschlecht und Zivilstand - Balzers

Jahr	Liechtensteiner												Ausländer											
	männlich						weiblich						männlich						weiblich					
	Total	LED	HEI	WIT	T/S	OAN	Total	LED	HEI	WIT	T/S	OAN	Total	LED	HEI	WIT	T/S	OAN	Total	LED	HEI	WIT	T/S	OAN
1997	49	15	15	-	-	-	20	20	-	-	-	-	5	5	-	-	-	-	9	9	-	-	-	-
1996	54	19	19	-	-	-	20	20	-	-	-	-	7	7	-	-	-	-	8	8	-	-	-	-
1995	51	25	25	-	-	-	17	17	-	-	-	-	4	4	-	-	-	-	5	5	-	-	-	-
1994	53	25	25	-	-	-	17	17	-	-	-	-	7	7	-	-	-	-	4	4	-	-	-	-
1993	54	18	18	-	-	-	23	23	-	-	-	-	8	8	-	-	-	-	5	5	-	-	-	-
1992	42	14	14	-	-	-	18	18	-	-	-	-	4	4	-	-	-	-	6	6	-	-	-	-
1991	58	19	19	-	-	-	23	23	-	-	-	-	11	11	-	-	-	-	5	5	-	-	-	-
1990	56	16	16	-	-	-	23	23	-	-	-	-	9	9	-	-	-	-	8	8	-	-	-	-
1989	42	11	11	-	-	-	22	22	-	-	-	-	4	4	-	-	-	-	5	5	-	-	-	-
1988	64	29	29	-	-	-	22	22	-	-	-	-	8	8	-	-	-	-	5	5	-	-	-	-
1987	63	27	27	-	-	-	21	21	-	-	-	-	5	5	-	-	-	-	10	10	-	-	-	-
1986	53	17	17	-	-	-	20	20	-	-	-	-	10	10	-	-	-	-	6	6	-	-	-	-
1985	48	19	19	-	-	-	14	14	-	-	-	-	11	11	-	-	-	-	4	4	-	-	-	-
1984	59	22	22	-	-	-	19	19	-	-	-	-	5	5	-	-	-	-	13	13	-	-	-	-
1983	50	22	22	-	-	-	16	16	-	-	-	-	4	4	-	-	-	-	8	8	-	-	-	-
1982	64	28	28	-	-	-	22	22	-	-	-	-	7	7	-	-	-	-	7	7	-	-	-	-
1981	60	24	24	-	-	-	17	17	-	-	-	-	12	12	-	-	-	-	7	7	-	-	-	-
1980	65	26	26	-	-	-	24	24	-	-	-	-	11	11	-	-	-	-	4	4	-	-	-	-
1979	58	23	23	-	-	-	22	22	-	-	-	-	8	8	-	-	-	-	5	5	-	-	-	-
1978	55	22	22	-	-	-	27	27	-	-	-	-	5	5	-	-	-	-	1	1	-	-	-	-
1977	54	29	29	-	-	-	16	16	-	-	-	-	4	3	1	-	-	-	5	5	-	-	-	-
1976	65	21	21	-	-	-	29	29	-	-	-	-	2	2	-	-	-	-	13	11	2	-	-	-
1975	43	12	12	-	-	-	16	13	3	-	-	-	8	5	2	-	1	-	7	4	3	-	-	-
1974	66	24	24	-	-	-	24	22	2	-	-	-	8	6	2	-	-	-	10	7	3	-	-	-
1973	70	25	24	1	-	-	27	25	2	-	-	-	7	6	1	-	-	-	11	6	5	-	-	-
1972	70	24	20	4	-	-	22	20	2	-	-	-	11	5	6	-	-	-	13	8	5	-	-	-
1971	50	22	22	-	-	-	13	10	3	-	-	-	7	4	3	-	-	-	8	2	6	-	-	-
1970	64	32	27	5	-	-	13	9	4	-	-	-	10	5	5	-	-	-	9	3	6	-	-	-
1969	75	25	15	9	-	1	20	10	10	-	-	-	8	4	3	-	1	-	22	6	16	-	-	-
1968	94	28	15	11	-	2	34	16	16	-	2	-	16	4	10	-	2	-	16	4	10	-	2	-
1967	76	23	13	9	-	1	26	5	16	-	5	-	12	1	11	-	-	-	15	6	8	1	-	-
1966	59	23	8	15	-	-	21	10	9	-	2	-	3	1	2	-	-	-	12	4	7	-	1	-
1965	73	23	14	8	-	1	29	9	19	-	1	-	11	-	10	-	1	-	10	3	5	-	2	-
1964	79	19	6	9	-	4	25	9	15	1	-	-	13	5	8	-	-	-	22	3	17	-	2	-
1963	66	23	11	12	-	-	23	6	14	1	2	-	8	-	6	-	2	-	12	3	9	-	-	-
1962	59	14	5	8	-	1	19	-	18	-	1	-	14	2	12	-	-	-	12	1	11	-	-	-
1961	61	23	4	19	-	-	20	1	18	-	1	-	7	-	7	-	-	-	11	-	10	-	1	-
1960	66	25	7	17	-	1	16	4	11	-	1	-	12	2	10	-	-	-	13	2	11	-	-	-
1959	82	27	3	21	-	3	26	3	18	1	4	-	11	1	8	-	2	-	18	2	15	-	1	-
1958	69	19	4	15	-	-	30	5	22	-	3	-	12	2	9	-	1	-	8	-	6	-	2	-
1957	76	26	8	17	-	1	27	2	22	2	1	-	15	1	14	-	-	-	8	-	8	-	-	-
1956	77	17	2	13	-	2	37	4	29	-	4	-	16	2	13	-	1	-	7	-	7	-	-	-
1955	53	18	3	14	-	1	21	3	14	-	4	-	10	-	10	-	-	-	4	-	3	1	-	-
1954	71	18	6	11	-	1	22	1	19	-	2	-	17	-	15	-	2	-	14	2	8	-	4	-
1953	55	16	-	16	-	-	17	2	14	-	1	-	11	-	10	-	1	-	11	4	6	-	1	-
1952	56	21	3	18	-	-	23	1	21	-	1	-	9	1	7	-	1	-	3	-	3	-	-	-
1951	63	20	3	16	-	1	24	2	20	-	2	-	11	-	8	-	3	-	8	-	8	-	-	-
1950	50	18	-	18	-	-	17	2	14	-	1	-	11	-	8	-	3	-	4	-	3	-	1	-
1949	68	30	3	25	-	2	26	-	24	1	1	-	9	-	9	-	-	-	3	2	1	-	-	-
1948	59	17	1	15	-	1	21	1	20	-	-	-	14	1	13	-	-	-	7	-	5	2	-	-
1947	55	24	3	20	1	-	20	1	17	-	2	-	7	-	7	-	-	-	4	-	3	-	1	-
1946	53	15	1	11	2	1	18	1	15	1	1	-	16	1	12	-	3	-	4	1	3	-	-	-
1945	47	17	3	13	-	1	22	3	15	2	2	-	6	1	5	-	-	-	2	-	2	-	-	-
1944	55	19	1	16	-	2	27	4	19	2	2	-	5	1	3	1	-	-	4	-	4	-	-	-
1943	54	20	4	14	-	2	14	1	12	1	-	-	13	-	11	-	2	-	7	2	4	-	1	-
1942	47	13	-	11	-	2	26	2	20	3	1	-	6	-	6	-	-	-	2	-	2	-	-	-
1941	34	15	1	13	1	-	15	1	13	1	-	-	4	-	3	-	1	-	-	-	-	-	-	-
1940	46	14	-	14	-	-	21	2	13	3	3	-	6	-	5	-	-	1	5	1	3	1	-	-
1939	31	12	-	12	-	-	6	-	5	1	-	-	9	-	9	-	-	-	4	-	4	-	-	-
1938	27	10	1	9	-	-	12	-	8	2	2	-	3	-	3	-	-	-	2	-	1	1	-	-
1937	34	16	2	14	-	-	12	3	5	2	2	-	3	1	1	-	1	-	3	-	3	-	-	-
1936	25	8	2	6	-	-	11	2	5	4	-	-	5	-	5	-	-	-	1	-	1	-	-	-
1935	29	10	-	8	1	1	12	1	8	2	1	-	5	-	5	-	-	-	2	1	-	-	1	-
1934	19	4	-	4	-	-	13	4	9	-	-	-	-	-	-	-	-	-	2	-	2	-	-	-
1933	24	8	1	6	-	1	14	-	9	4	1	-	2	-	1	-	1	-	-	-	-	-	-	-
1932	14	3	-	2	1	-	8	1	6	1	-	-	3	-	3	-	-	-	-	-	-	-	-	-

Jahr	Liechtensteiner											Ausländer												
	männlich						weiblich					männlich						weiblich						
	Total	LED	HEI	WIT	T/S	OAN	Total	LED	HEI	WIT	T/S	OAN	Total	LED	HEI	WIT	T/S	OAN	Total	LED	HEI	WIT	T/S	OAN
1931	15	4	-	4	-	-	10	-	6	3	1	-	-	-	-	-	-	-	1	-	1	-	-	-
1930	20	5	1	4	-	-	10	2	8	-	-	-	3	-	3	-	-	-	2	1	1	-	-	-
1929	21	7	1	6	-	-	6	1	4	1	-	-	6	-	5	-	1	-	2	1	1	-	-	-
1928	23	9	1	8	-	-	7	-	6	1	-	-	5	1	4	-	-	-	2	1	1	-	-	-
1927	21	4	-	4	-	-	16	-	12	4	-	-	-	-	-	-	-	-	1	-	-	-	1	-
1926	20	4	-	4	-	-	12	-	6	5	1	-	2	-	2	-	-	-	2	-	2	-	-	-
1925	13	6	-	4	2	-	6	1	2	3	-	-	-	-	-	-	-	-	1	-	1	-	-	-
1924	15	4	-	4	-	-	8	2	3	3	-	-	2	-	2	-	-	-	1	-	1	-	-	-
1923	17	6	-	6	-	-	7	-	3	4	-	-	3	-	3	-	-	-	1	-	-	-	1	-
1922	26	8	1	6	1	-	13	-	5	8	-	-	3	-	3	-	-	-	2	-	-	2	-	-
1921	17	6	-	6	-	-	6	1	2	3	-	-	3	1	2	-	-	-	2	-	-	2	-	-
1920	19	4	-	4	-	-	13	2	4	7	-	-	1	-	1	-	-	-	1	-	-	1	-	-
1919	14	5	-	4	1	-	8	1	3	4	-	-	-	-	-	-	-	-	1	-	1	-	-	-
1918	14	3	-	2	1	-	9	1	2	6	-	-	1	-	1	-	-	-	1	-	-	1	-	-
1917	13	3	-	3	-	-	7	2	2	3	-	-	1	-	-	1	-	-	2	-	-	1	1	-
1916	12	3	-	3	-	-	8	3	1	4	-	-	-	-	-	-	-	-	1	-	1	-	-	-
1915	8	2	-	1	1	-	4	2	-	2	-	-	1	-	1	-	-	-	1	-	-	1	-	-
1914	15	3	-	2	1	-	9	2	1	6	-	-	1	1	-	-	-	-	2	-	-	1	1	-
1913	16	2	-	2	-	-	10	1	1	8	-	-	2	1	-	1	-	-	2	-	-	2	-	-
1912	7	2	-	1	1	-	3	-	-	3	-	-	1	-	1	-	-	-	1	-	-	1	-	-
1911	7	2	-	-	2	-	5	2	-	3	-	-	-	-	-	-	-	-	-	-	-	-	-	-
1910	3	1	-	-	1	-	2	-	-	2	-	-	-	-	-	-	-	-	-	-	-	-	-	-
1909	7	1	-	1	-	-	5	1	-	4	-	-	-	-	-	-	-	-	1	-	1	-	-	-
1908	5	2	-	1	1	-	3	-	-	3	-	-	-	-	-	-	-	-	-	-	-	-	-	-
1907	2	1	-	-	1	-	1	-	-	1	-	-	-	-	-	-	-	-	-	-	-	-	-	-
1906	1	-	-	-	-	-	1	-	-	1	-	-	-	-	-	-	-	-	-	-	-	-	-	-
1904	2	1	-	1	-	-	1	-	1	-	-	-	-	-	-	-	-	-	-	-	-	-	-	-
1902	1	-	-	-	-	-	-	-	-	-	-	-	-	-	-	-	-	-	1	-	-	1	-	-
1901	1	-	-	-	-	-	1	-	-	1	-	-	-	-	-	-	-	-	-	-	-	-	-	-
4016	1389	757	580	19	33	-	1533	697	650	128	58	-	580	216	330	3	30	1	514	221	250	19	24	-

Wohnbevölkerung nach Geburtsjahr, Heimat, Geschlecht und Zivilstand - Triesenberg

Jahr	Lichtensteiner											Ausländer												
	männlich						weiblich					männlich						weiblich						
	Total	LED	HEI	WIT	T/S	OAN	Total	LED	HEI	WIT	T/S	OAN	Total	LED	HEI	WIT	T/S	OAN	Total	LED	HEI	WIT	T/S	OAN
1997	34	16	16	-	-	-	-	17	17	-	-	-	-	-	-	-	-	-	1	1	-	-	-	-
1996	23	11	11	-	-	-	-	10	10	-	-	-	-	1	1	-	-	-	1	1	-	-	-	-
1995	38	13	13	-	-	-	-	22	22	-	-	-	-	3	3	-	-	-	-	-	-	-	-	-
1994	31	14	14	-	-	-	-	13	13	-	-	-	-	2	2	-	-	-	2	2	-	-	-	-
1993	46	18	18	-	-	-	-	18	18	-	-	-	-	4	4	-	-	-	6	6	-	-	-	-
1992	31	11	11	-	-	-	-	16	16	-	-	-	-	-	-	-	-	-	4	4	-	-	-	-
1991	35	19	19	-	-	-	-	10	10	-	-	-	-	3	3	-	-	-	3	3	-	-	-	-
1990	42	16	16	-	-	-	-	18	18	-	-	-	-	3	3	-	-	-	5	5	-	-	-	-
1989	32	18	18	-	-	-	-	11	11	-	-	-	-	2	2	-	-	-	1	1	-	-	-	-
1988	31	11	11	-	-	-	-	11	11	-	-	-	-	3	3	-	-	-	6	5	-	-	-	1
1987	33	17	17	-	-	-	-	11	11	-	-	-	-	3	3	-	-	-	2	2	-	-	-	-
1986	31	11	11	-	-	-	-	17	17	-	-	-	-	1	1	-	-	-	2	2	-	-	-	-
1985	41	21	21	-	-	-	-	13	13	-	-	-	-	2	2	-	-	-	5	5	-	-	-	-
1984	33	18	18	-	-	-	-	12	12	-	-	-	-	1	1	-	-	-	2	2	-	-	-	-
1983	28	16	16	-	-	-	-	8	8	-	-	-	-	1	1	-	-	-	3	3	-	-	-	-
1982	35	15	15	-	-	-	-	16	16	-	-	-	-	1	1	-	-	-	3	3	-	-	-	-
1981	36	15	15	-	-	-	-	15	15	-	-	-	-	1	1	-	-	-	5	5	-	-	-	-
1980	34	17	17	-	-	-	-	12	12	-	-	-	-	4	4	-	-	-	1	1	-	-	-	-
1979	35	9	9	-	-	-	-	18	18	-	-	-	-	4	4	-	-	-	4	4	-	-	-	-
1978	23	9	9	-	-	-	-	13	13	-	-	-	-	1	1	-	-	-	-	-	-	-	-	-
1977	32	17	17	-	-	-	-	10	10	-	-	-	-	3	3	-	-	-	2	2	-	-	-	-
1976	39	26	26	-	-	-	-	10	10	-	-	-	-	2	2	-	-	-	1	1	-	-	-	-
1975	32	12	12	-	-	-	-	13	12	1	-	-	-	3	3	-	-	-	4	4	-	-	-	-
1974	38	19	18	-	-	-	1	14	13	1	-	-	-	1	1	-	-	-	4	4	-	-	-	-
1973	31	9	7	2	-	-	-	13	11	2	-	-	-	5	5	-	-	-	4	3	1	-	-	-
1972	40	14	12	2	-	-	-	17	13	4	-	-	-	2	2	-	-	-	7	5	2	-	-	-
1971	38	13	13	-	-	-	-	14	9	5	-	-	-	4	4	-	-	-	7	3	3	-	1	-
1970	47	18	14	3	-	1	-	14	9	5	-	-	-	7	1	6	-	-	8	3	5	-	-	-
1969	41	19	14	5	-	-	-	10	3	7	-	-	-	1	1	-	-	-	11	4	7	-	-	-
1968	44	15	10	4	-	1	-	15	7	8	-	-	-	6	5	1	-	-	8	1	7	-	-	-
1967	47	20	10	9	-	1	-	17	4	13	-	-	-	4	2	2	-	-	6	1	3	-	2	-
1966	43	11	3	8	-	-	-	14	6	7	-	1	-	5	4	1	-	-	13	2	11	-	-	-
1965	49	26	10	16	-	-	-	16	3	12	-	1	-	5	1	4	-	-	2	-	2	-	-	-
1964	42	22	8	13	-	1	-	10	1	8	-	1	-	2	1	1	-	-	8	-	7	-	1	-
1963	45	22	6	16	-	-	-	13	1	10	-	2	-	5	2	3	-	-	5	-	3	-	2	-
1962	46	20	8	11	-	1	-	12	2	10	-	-	-	6	1	3	-	2	8	-	8	-	-	-
1961	29	11	3	8	-	-	-	10	2	4	1	3	-	4	2	2	-	-	4	1	3	-	-	-
1960	51	18	-	16	-	2	-	23	3	20	-	-	-	6	1	5	-	-	4	1	3	-	-	-
1959	44	16	6	9	-	1	-	19	2	16	1	-	-	6	1	5	-	-	3	1	2	-	-	-
1958	46	16	1	14	-	1	-	18	2	16	-	-	-	6	1	5	-	-	6	3	2	-	1	-
1957	50	11	2	9	-	-	-	25	2	23	-	-	-	10	-	10	-	-	4	1	3	-	-	-
1956	47	19	3	14	1	1	-	15	-	15	-	-	-	7	1	6	-	-	6	1	5	-	-	-
1955	34	12	1	9	-	2	-	14	1	10	-	3	-	8	-	8	-	-	-	-	-	-	-	-
1954	37	14	2	12	-	-	-	18	5	12	-	1	-	3	-	3	-	-	2	-	2	-	-	-
1953	35	13	-	10	-	3	-	15	2	13	-	-	-	4	-	3	-	1	3	1	2	-	-	-
1952	47	14	2	12	-	-	-	20	2	15	1	2	-	9	2	7	-	-	4	-	4	-	-	-
1951	38	21	3	15	1	2	-	10	-	8	1	1	-	4	1	2	1	-	3	1	2	-	-	-
1950	32	13	-	13	-	-	-	10	1	9	-	-	-	5	-	2	-	3	4	-	4	-	-	-
1949	34	11	1	10	-	-	-	10	-	6	2	1	1	6	-	4	-	2	7	-	5	-	2	-
1948	40	11	2	9	-	-	-	20	1	17	-	2	-	6	1	5	-	-	3	-	1	1	1	-
1947	31	7	2	5	-	-	-	12	-	9	-	3	-	8	1	7	-	-	4	1	2	-	1	-
1946	35	15	-	15	-	-	-	13	1	10	2	-	-	5	-	4	-	1	2	-	2	-	-	-
1945	25	10	-	9	-	1	-	10	-	9	1	-	-	3	-	3	-	-	2	-	2	-	-	-
1944	31	12	1	10	-	1	-	11	1	7	3	-	-	8	2	5	-	1	-	-	-	-	-	-
1943	32	11	-	9	-	2	-	17	2	12	2	1	-	3	-	2	-	1	1	-	1	-	-	-
1942	18	6	2	4	-	-	-	6	-	4	2	-	-	4	-	3	-	1	2	-	2	-	-	-
1941	24	9	1	6	1	1	-	9	2	4	2	1	-	4	1	3	-	-	2	-	1	-	1	-
1940	28	6	-	5	-	1	-	17	1	11	5	-	-	3	-	3	-	-	2	1	1	-	-	-
1939	16	8	-	8	-	-	-	8	1	5	1	1	-	-	-	-	-	-	-	-	-	-	-	-
1938	14	5	-	5	-	-	-	8	-	7	1	-	-	1	-	1	-	-	-	-	-	-	-	-
1937	19	6	1	4	1	-	-	11	2	8	1	-	-	1	-	1	-	-	1	-	-	-	1	-
1936	13	2	1	1	-	-	-	9	-	5	3	1	-	2	-	2	-	-	-	-	-	-	-	-
1935	15	8	1	7	-	-	-	5	-	2	3	-	-	1	1	-	-	-	1	-	1	-	-	-
1934	19	9	1	7	1	-	-	8	-	7	1	-	-	1	1	-	-	-	1	-	1	-	-	-
1933	23	11	1	9	1	-	-	12	2	7	2	1	-	-	-	-	-	-	-	-	-	-	-	-
1932	18	7	-	6	1	-	-	10	-	7	3	-	-	1	-	1	-	-	-	-	-	-	-	-

Jahr	Liechtensteiner												Ausländer												
	männlich						weiblich						männlich					weiblich							
	Total	Total	LED	HEI	WIT	T/S	OAN	Total	LED	HEI	WIT	T/S	OAN	Total	LED	HEI	WIT	T/S	OAN	Total	LED	HEI	WIT	T/S	OAN
1931	14	8	-	8	-	-	-	5	-	3	2	-	-	1	-	-	1	-	-	-	-	-	-	-	-
1930	12	4	1	3	-	-	-	8	-	4	4	-	-	-	-	-	-	-	-	-	-	-	-	-	-
1929	17	6	-	6	-	-	-	10	2	6	2	-	-	-	-	-	-	-	-	1	-	-	1	-	-
1928	17	5	1	4	-	-	-	10	-	6	4	-	-	1	-	1	-	-	-	1	-	1	-	-	-
1927	11	3	-	3	-	-	-	7	3	1	2	1	-	-	-	-	-	-	-	1	-	1	-	-	-
1926	18	6	-	6	-	-	-	12	2	5	5	-	-	-	-	-	-	-	-	-	-	-	-	-	-
1925	17	2	-	2	-	-	-	12	-	6	6	-	-	2	-	1	-	1	-	1	-	1	-	-	-
1924	12	2	-	2	-	-	-	10	1	4	5	-	-	-	-	-	-	-	-	-	-	-	-	-	-
1923	4	-	-	-	-	-	-	3	-	2	1	-	-	-	-	-	-	-	-	1	-	-	1	-	-
1922	8	3	-	3	-	-	-	3	1	-	2	-	-	-	-	-	-	-	-	2	-	1	-	1	-
1921	18	8	-	4	4	-	-	6	-	-	6	-	-	4	1	2	-	1	-	-	-	-	-	-	-
1920	10	4	-	4	-	-	-	6	1	-	5	-	-	-	-	-	-	-	-	-	-	-	-	-	-
1919	10	3	-	2	1	-	-	4	-	1	3	-	-	2	1	1	-	-	-	1	-	-	1	-	-
1918	5	-	-	-	-	-	-	5	-	3	2	-	-	-	-	-	-	-	-	-	-	-	-	-	-
1917	5	2	-	2	-	-	-	2	-	-	2	-	-	1	-	1	-	-	-	-	-	-	-	-	-
1916	4	-	-	-	-	-	-	4	-	1	3	-	-	-	-	-	-	-	-	-	-	-	-	-	-
1915	5	2	1	1	-	-	-	3	-	-	3	-	-	-	-	-	-	-	-	-	-	-	-	-	-
1914	5	2	-	2	-	-	-	3	2	-	1	-	-	-	-	-	-	-	-	-	-	-	-	-	-
1913	4	1	-	1	-	-	-	2	1	-	1	-	-	1	1	-	-	-	-	-	-	-	-	-	-
1912	6	2	-	2	-	-	-	3	1	-	2	-	-	-	-	-	-	-	-	1	-	-	1	-	-
1911	5	1	1	-	-	-	-	3	-	-	3	-	-	1	-	1	-	-	-	-	-	-	-	-	-
1910	3	-	-	-	-	-	-	2	-	-	2	-	-	-	-	-	-	-	-	1	-	1	-	-	-
1909	1	1	-	1	-	-	-	-	-	-	-	-	-	-	-	-	-	-	-	-	-	-	-	-	-
1908	3	1	-	1	-	-	-	2	-	-	2	-	-	-	-	-	-	-	-	-	-	-	-	-	-
1907	1	1	-	1	-	-	-	-	-	-	-	-	-	-	-	-	-	-	-	-	-	-	-	-	-
1906	1	-	-	-	-	-	-	1	-	-	1	-	-	-	-	-	-	-	-	-	-	-	-	-	-
1903	1	-	-	-	-	-	-	1	-	-	1	-	-	-	-	-	-	-	-	-	-	-	-	-	-
1902	1	1	-	-	1	-	-	-	-	-	-	-	-	-	-	-	-	-	-	-	-	-	-	-	-
	2469	978	524	417	13	23	1	1013	444	433	108	27	1	243	97	130	2	14	-	235	100	115	5	14	1

Jahr	Liechtensteiner											Ausländer												
	männlich						weiblich					männlich						weiblich						
	Total	LED	HEI	WIT	T/S	OAN	Total	LED	HEI	WIT	T/S	OAN	Total	LED	HEI	WIT	T/S	OAN	Total	LED	HEI	WIT	T/S	OAN
1931	34	15	-	13	2	-	12	-	8	3	1	-	5	1	4	-	-	-	2	1	-	-	1	-
1930	32	11	1	9	1	-	9	1	5	3	-	-	4	1	3	-	-	-	8	4	2	-	2	-
1929	34	12	1	8	-	3	11	1	7	3	-	-	4	1	2	-	1	-	7	3	2	2	-	-
1928	25	7	-	7	-	-	12	-	6	6	-	-	2	-	1	-	1	-	4	-	3	1	-	-
1927	35	4	-	4	-	-	17	2	9	3	3	-	5	-	4	-	1	-	9	6	3	-	-	-
1926	40	9	-	7	2	-	20	1	10	8	1	-	4	-	4	-	-	-	7	3	2	1	1	-
1925	32	12	-	10	2	-	12	1	6	5	-	-	5	-	5	-	-	-	3	-	2	1	-	-
1924	27	5	1	4	-	-	15	3	6	5	1	-	4	-	3	1	-	-	3	-	2	1	-	-
1923	28	9	-	8	1	-	16	-	8	6	2	-	3	-	3	-	-	-	-	-	-	-	-	-
1922	39	13	1	12	-	-	14	-	8	5	1	-	3	-	2	1	-	-	9	2	2	4	1	-
1921	36	8	1	5	2	-	21	3	7	11	-	-	3	-	1	-	2	-	4	2	1	1	-	-
1920	20	6	-	4	2	-	10	-	2	8	-	-	3	-	3	-	-	-	1	1	-	-	-	-
1919	16	7	-	6	1	-	5	-	1	3	1	-	4	-	3	-	1	-	-	-	-	-	-	-
1918	16	4	-	4	-	-	12	-	7	5	-	-	-	-	-	-	-	-	-	-	-	-	-	-
1917	16	9	2	5	2	-	6	2	1	3	-	-	-	-	-	-	-	-	1	-	1	-	-	-
1916	13	3	-	3	-	-	6	1	1	4	-	-	2	-	2	-	-	-	2	1	-	1	-	-
1915	14	4	1	2	1	-	9	-	3	6	-	-	-	-	-	-	-	-	1	-	-	1	-	-
1914	20	5	1	4	-	-	9	2	1	6	-	-	1	-	1	-	-	-	5	1	-	4	-	-
1913	11	7	-	3	4	-	3	-	1	2	-	-	1	-	-	1	-	-	-	-	-	-	-	-
1912	11	2	-	1	1	-	6	-	1	5	-	-	1	-	1	-	-	-	2	-	1	1	-	-
1911	11	2	-	2	-	-	8	2	1	4	1	-	-	-	-	-	-	-	1	-	-	1	-	-
1910	10	2	-	1	1	-	5	1	-	3	1	-	-	-	-	-	-	-	3	-	-	2	1	-
1909	8	2	1	-	1	-	3	1	-	2	-	-	-	-	-	-	-	-	3	1	-	2	-	-
1908	1	-	-	-	-	-	-	-	-	-	-	-	1	-	-	1	-	-	-	-	-	-	-	-
1907	6	1	-	1	-	-	3	-	-	3	-	-	-	-	-	-	-	-	2	1	-	-	1	-
1906	2	-	-	-	-	-	-	-	-	-	-	-	1	-	1	-	-	-	1	-	1	-	-	-
1905	2	1	-	-	1	-	-	-	-	-	-	-	1	-	-	1	-	-	-	-	-	-	-	-
1904	3	-	-	-	-	-	2	-	-	2	-	-	1	-	-	1	-	-	-	-	-	-	-	-
1902	1	-	-	-	-	-	-	-	-	-	-	-	1	-	-	1	-	-	-	-	-	-	-	-
1901	1	-	-	-	-	-	-	-	-	-	-	-	-	-	-	-	-	-	1	-	-	1	-	-
	5096	1448	708	644	31	64	1	1669	706	694	156	113	-	981	378	533	11	57	2	998	444	457	38	59

Wohnbevölkerung nach Geburtsjahr, Heimat, Geschlecht und Zivilstand - Planken

Jahr	Liechtensteiner											Ausländer												
	männlich						weiblich					männlich					weiblich							
	Total	LED	HEI	WIT	T/S	OAN	Total	LED	HEI	WIT	T/S	OAN	Total	LED	HEI	WIT	T/S	OAN	Total	LED	HEI	WIT	T/S	OAN
1997	5	2	2	-	-	-	3	3	-	-	-	-	-	-	-	-	-	-	-	-	-	-	-	-
1996	5	4	4	-	-	-	1	1	-	-	-	-	1	-	-	-	-	1	-	-	-	-	-	-
1995	3	2	2	-	-	-	-	-	-	-	-	-	-	-	-	-	-	-	-	-	-	-	-	-
1994	4	2	2	-	-	-	2	2	-	-	-	-	-	-	-	-	-	-	-	-	-	-	-	-
1993	5	2	2	-	-	-	2	2	-	-	-	-	-	-	-	-	-	1	1	-	-	-	-	-
1992	5	2	2	-	-	-	2	2	-	-	-	-	1	1	-	-	-	-	-	-	-	-	-	-
1991	3	2	2	-	-	-	1	1	-	-	-	-	-	-	-	-	-	-	-	-	-	-	-	-
1990	6	4	4	-	-	-	2	2	-	-	-	-	-	-	-	-	-	2	2	-	-	-	-	-
1989	5	2	2	-	-	-	1	1	-	-	-	-	-	-	-	-	-	-	-	-	-	-	-	-
1988	4	2	2	-	-	-	1	1	-	-	-	-	1	1	-	-	-	-	-	-	-	-	-	-
1987	5	1	1	-	-	-	3	3	-	-	-	-	-	-	-	-	-	1	1	-	-	-	-	-
1986	4	3	3	-	-	-	-	-	-	-	-	-	1	1	-	-	-	-	-	-	-	-	-	-
1985	6	3	3	-	-	-	2	2	-	-	-	-	1	1	-	-	-	-	-	-	-	-	-	-
1984	5	3	3	-	-	-	1	1	-	-	-	-	1	1	-	-	-	-	-	-	-	-	-	-
1983	4	2	2	-	-	-	1	1	-	-	-	-	-	-	-	-	-	1	1	-	-	-	-	-
1982	8	3	3	-	-	-	5	5	-	-	-	-	-	-	-	-	-	-	-	-	-	-	-	-
1981	3	2	2	-	-	-	1	1	-	-	-	-	-	-	-	-	-	-	-	-	-	-	-	-
1980	5	3	3	-	-	-	2	2	-	-	-	-	-	-	-	-	-	-	-	-	-	-	-	-
1979	2	1	1	-	-	-	1	1	-	-	-	-	-	-	-	-	-	-	-	-	-	-	-	-
1978	4	2	2	-	-	-	2	2	-	-	-	-	-	-	-	-	-	2	2	-	-	-	-	-
1977	6	4	4	-	-	-	-	-	-	-	-	-	-	-	-	-	-	-	-	-	-	-	-	-
1976	2	1	1	-	-	-	1	1	-	-	-	-	-	-	-	-	-	-	-	-	-	-	-	-
1975	10	5	5	-	-	-	4	4	-	-	-	-	1	1	-	-	-	-	-	-	-	-	-	-
1974	3	2	2	-	-	-	-	-	-	-	-	-	-	-	-	-	-	1	1	-	1	-	-	-
1973	2	-	-	-	-	-	2	2	-	-	-	-	-	-	-	-	-	-	-	-	-	-	-	-
1972	1	-	-	-	-	-	1	1	-	-	-	-	-	-	-	-	-	-	-	-	-	-	-	-
1971	5	1	1	-	-	-	3	3	-	-	-	-	-	-	-	-	-	1	1	-	-	-	-	-
1970	4	4	2	2	-	-	-	-	-	-	-	-	-	-	-	-	-	-	-	-	-	-	-	-
1969	9	4	4	-	-	-	2	2	-	-	-	-	1	1	-	-	-	2	2	-	2	-	-	-
1968	4	1	1	-	-	-	2	1	1	-	-	-	-	-	-	-	-	1	1	-	-	-	-	-
1967	4	3	2	1	-	-	1	-	1	-	-	-	2	1	1	-	-	1	-	1	-	-	-	-
1966	5	1	1	-	-	-	1	1	-	-	-	-	2	-	-	-	-	-	-	-	-	-	-	-
1965	7	3	2	1	-	-	3	-	3	-	-	-	-	-	-	-	-	1	-	1	-	-	-	-
1964	4	-	-	-	-	-	3	1	2	-	-	-	1	-	1	-	-	-	-	-	-	-	-	-
1963	11	5	-	5	-	-	-	-	-	-	-	-	1	1	-	-	-	5	2	3	-	-	-	-
1962	7	2	1	1	-	-	3	2	1	-	-	-	1	-	1	-	-	1	1	-	-	-	-	-
1961	3	1	-	-	-	1	2	-	2	-	-	-	-	-	-	-	-	-	-	-	-	-	-	-
1960	9	4	1	3	-	-	-	-	-	-	-	-	4	2	2	-	-	1	-	1	-	-	-	-
1959	6	1	-	1	-	-	3	-	3	-	-	-	-	-	-	-	-	2	1	1	-	-	-	-
1958	8	1	-	-	-	1	5	-	5	-	-	-	2	1	1	-	-	-	-	-	-	-	-	-
1957	2	-	-	-	-	-	2	-	2	-	-	-	-	-	-	-	-	-	-	-	-	-	-	-
1956	10	3	1	2	-	-	5	-	5	-	-	-	1	-	1	-	-	1	-	1	-	-	-	-
1955	7	2	-	2	-	-	5	-	4	-	1	-	-	-	-	-	-	-	-	-	-	-	-	-
1954	2	2	-	2	-	-	-	-	-	-	-	-	-	-	-	-	-	-	-	-	-	-	-	-
1953	5	4	-	3	-	1	-	-	-	-	-	-	1	-	1	-	-	-	-	-	-	-	-	-
1952	6	1	-	1	-	-	2	-	1	-	1	-	3	-	3	-	-	-	-	-	-	-	-	-
1951	4	1	-	1	-	-	2	1	1	-	-	-	1	-	1	-	-	-	-	-	-	-	-	-
1950	7	2	-	2	-	-	2	-	2	-	-	-	2	-	2	-	-	1	-	-	-	-	1	-
1949	6	1	-	1	-	-	3	-	2	1	-	-	1	-	1	-	-	1	-	-	-	-	1	-
1948	6	3	-	2	-	1	2	-	2	-	-	-	1	-	1	-	-	-	-	-	-	-	-	-
1947	2	-	-	-	-	-	1	-	1	-	-	-	-	-	-	-	-	1	-	1	-	-	-	-
1946	3	1	-	1	-	-	2	-	1	-	1	-	-	-	-	-	-	-	-	-	-	-	-	-
1945	6	4	-	4	-	-	1	-	1	-	-	-	1	-	-	-	1	-	-	-	-	-	-	-
1944	4	2	-	2	-	-	2	-	2	-	-	-	-	-	-	-	-	-	-	-	-	-	-	-
1943	5	2	-	2	-	-	2	-	1	-	1	-	1	-	1	-	-	-	-	-	-	-	-	-
1942	4	3	-	2	1	-	1	-	1	-	-	-	-	-	-	-	-	-	-	-	-	-	-	-
1941	7	4	-	3	-	1	3	-	3	-	-	-	-	-	-	-	-	-	-	-	-	-	-	-
1940	7	1	-	1	-	-	5	-	5	-	-	-	1	-	1	-	-	-	-	-	-	-	-	-
1939	7	1	-	1	-	-	3	-	3	-	-	-	2	-	2	-	-	1	-	1	-	-	-	-
1938	3	1	-	1	-	-	2	-	2	-	-	-	-	-	-	-	-	-	-	-	-	-	-	-
1936	5	3	-	3	-	-	2	-	1	-	-	-	-	-	-	-	-	-	-	-	-	-	-	-
1935	3	-	-	-	-	-	1	-	-	-	1	-	2	-	1	-	1	-	-	-	-	-	-	-
1934	1	-	-	-	-	-	-	-	-	-	-	-	1	-	1	-	-	-	-	-	-	-	-	-
1933	3	1	-	1	-	-	1	-	1	-	-	-	-	-	-	-	-	1	-	1	-	-	-	-
1932	1	-	-	-	-	-	1	-	1	-	-	-	-	-	-	-	-	-	-	-	-	-	-	-
1931	3	-	-	-	-	-	2	-	1	1	-	-	1	1	-	-	-	-	-	-	-	-	-	-

Jahr	Liechtensteiner												Ausländer											
	männlich						weiblich						männlich						weiblich					
	Total	LED	HEI	WIT	T/S	OAN	Total	LED	HEI	WIT	T/S	OAN	Total	LED	HEI	WIT	T/S	OAN	Total	LED	HEI	WIT	T/S	OAN
1930	1	1	-	1	-	-	-	-	-	-	-	-	-	-	-	-	-	-	-	-	-	-	-	-
1928	1	1	-	1	-	-	-	-	-	-	-	-	-	-	-	-	-	-	-	-	-	-	-	-
1927	1	1	-	1	-	-	-	-	-	-	-	-	-	-	-	-	-	-	-	-	-	-	-	-
1926	2	-	-	-	-	-	2	-	2	-	-	-	-	-	-	-	-	-	-	-	-	-	-	-
1924	2	-	-	-	-	-	1	-	-	1	-	-	-	-	-	-	-	-	1	1	-	-	-	-
1923	1	-	-	-	-	-	1	-	1	-	-	-	-	-	-	-	-	-	-	-	-	-	-	-
1921	2	1	-	1	-	-	1	-	-	1	-	-	-	-	-	-	-	-	-	-	-	-	-	-
1920	2	-	-	-	-	-	2	-	2	-	-	-	-	-	-	-	-	-	-	-	-	-	-	-
1919	1	1	-	1	-	-	-	-	-	-	-	-	-	-	-	-	-	-	-	-	-	-	-	-
1917	1	-	-	-	-	-	1	-	-	1	-	-	-	-	-	-	-	-	-	-	-	-	-	-
1915	1	-	-	-	-	-	-	-	-	-	-	-	1	1	-	-	-	-	-	-	-	-	-	-
1912	1	1	-	1	-	-	-	-	-	-	-	-	-	-	-	-	-	-	-	-	-	-	-	-
1907	1	-	-	-	-	-	1	-	-	1	-	-	-	-	-	-	-	-	-	-	-	-	-	-
	337	138	75	57	1	5	-	130	52	65	6	7	-	39	14	22	-	2	1	30	14	14	-	2

Jahr	Lichtensteiner												Ausländer												
	männlich						weiblich						männlich						weiblich						
	Total	LED	HEI	WIT	T/S	OAN	Total	LED	HEI	WIT	T/S	OAN	Total	LED	HEI	WIT	T/S	OAN	Total	LED	HEI	WIT	T/S	OAN	
1931	19	6	-	6	-	-	7	-	5	2	-	-	3	-	3	-	-	-	3	-	3	-	-	-	
1930	24	10	2	5	1	2	8	-	3	5	-	-	1	-	1	-	-	-	5	1	3	1	-	-	
1929	20	6	-	6	-	-	9	-	5	4	-	-	2	-	2	-	-	-	3	-	1	1	1	-	
1928	14	5	-	4	1	-	7	-	3	4	-	-	1	-	1	-	-	-	1	-	1	-	-	-	
1927	24	8	1	5	-	2	12	1	8	3	-	-	3	1	2	-	-	-	1	-	1	-	-	-	
1926	18	4	-	3	1	-	10	-	6	3	1	-	3	-	2	-	1	-	1	-	1	-	-	-	
1925	17	3	-	2	-	1	10	-	5	5	-	-	2	-	2	-	-	-	2	-	-	1	1	-	
1924	24	8	-	7	1	-	13	-	5	8	-	-	2	-	2	-	-	-	1	-	1	-	-	-	
1923	16	5	-	3	2	-	9	1	4	4	-	-	-	-	-	-	-	-	2	-	1	1	-	-	
1922	20	7	-	6	1	-	11	1	4	6	-	-	1	-	-	1	-	-	1	-	1	-	-	-	
1921	18	5	1	4	-	-	8	-	2	6	-	-	3	-	3	-	-	-	2	-	1	1	-	-	
1920	17	3	-	3	-	-	11	1	1	9	-	-	3	-	2	1	-	-	-	-	-	-	-	-	
1919	16	4	-	4	-	-	11	2	3	6	-	-	1	-	1	-	-	-	-	-	-	-	-	-	
1918	13	2	-	2	-	-	9	1	1	7	-	-	1	-	1	-	-	-	1	-	1	-	-	-	
1917	6	-	-	-	-	-	5	-	-	5	-	-	-	-	-	-	-	-	1	-	-	1	-	-	
1916	7	3	-	2	1	-	2	-	-	2	-	-	2	-	2	-	-	-	-	-	-	-	-	-	
1915	18	6	-	6	-	-	10	-	1	8	1	-	1	-	-	1	-	-	1	-	-	1	-	-	
1914	11	4	1	3	-	-	5	2	1	2	-	-	1	-	1	-	-	-	1	1	-	-	-	-	
1913	4	-	-	-	-	-	4	-	-	4	-	-	-	-	-	-	-	-	-	-	-	-	-	-	
1912	7	1	-	-	-	1	5	-	-	5	-	-	1	-	1	-	-	-	-	-	-	-	-	-	
1911	8	2	1	-	1	-	4	1	-	3	-	-	-	-	-	-	-	-	2	1	-	1	-	-	
1910	3	1	-	1	-	-	2	-	1	1	-	-	-	-	-	-	-	-	-	-	-	-	-	-	
1909	2	-	-	-	-	-	-	-	-	-	-	-	1	-	-	1	-	-	1	-	-	1	-	-	
1908	2	-	-	-	-	-	2	-	-	2	-	-	-	-	-	-	-	-	-	-	-	-	-	-	
1906	8	1	1	-	-	-	4	-	-	4	-	-	1	-	1	-	-	-	2	-	-	2	-	-	
1905	1	-	-	-	-	-	1	-	-	1	-	-	-	-	-	-	-	-	-	-	-	-	-	-	
1904	3	-	-	-	-	-	2	-	-	2	-	-	-	-	-	-	-	-	1	-	-	-	1	-	
1903	1	1	1	-	-	-	-	-	-	-	-	-	-	-	-	-	-	-	-	-	-	-	-	-	
1901	1	-	-	-	-	-	1	-	-	1	-	-	-	-	-	-	-	-	-	-	-	-	-	-	
1899	1	1	-	-	1	-	-	-	-	-	-	-	-	-	-	-	-	-	-	-	-	-	-	-	
1896	1	-	-	-	-	-	1	1	-	-	-	-	-	-	-	-	-	-	-	-	-	-	-	-	
	3513	1141	583	488	17	53	-	1220	520	492	142	65	1	588	238	307	8	35	-	564	221	288	18	36	1

Wohnbevölkerung nach Geburtsjahr, Heimat, Geschlecht und Zivilstand - Mauren

Jahr	Liechtensteiner												Ausländer											
	männlich						weiblich						männlich						weiblich					
	Total	LED	HEI	WIT	T/S	OAN	Total	LED	HEI	WIT	T/S	OAN	Total	LED	HEI	WIT	T/S	OAN	Total	LED	HEI	WIT	T/S	OAN
1997	56	16	16	-	-	-	19	19	-	-	-	11	11	-	-	-	10	9	-	-	-	1		
1996	47	15	15	-	-	-	15	15	-	-	-	8	8	-	-	-	9	9	-	-	-	-		
1995	47	18	18	-	-	-	8	8	-	-	-	8	8	-	-	-	13	13	-	-	-	-		
1994	31	11	11	-	-	-	10	10	-	-	-	5	5	-	-	-	5	5	-	-	-	-		
1993	39	9	9	-	-	-	12	12	-	-	-	11	11	-	-	-	7	7	-	-	-	-		
1992	33	9	9	-	-	-	8	8	-	-	-	8	8	-	-	-	8	8	-	-	-	-		
1991	49	13	13	-	-	-	16	16	-	-	-	8	8	-	-	-	12	12	-	-	-	-		
1990	33	9	9	-	-	-	12	12	-	-	-	6	6	-	-	-	6	6	-	-	-	-		
1989	55	16	16	-	-	-	19	19	-	-	-	10	10	-	-	-	10	10	-	-	-	-		
1988	38	13	13	-	-	-	10	10	-	-	-	9	9	-	-	-	6	6	-	-	-	-		
1987	43	12	12	-	-	-	17	17	-	-	-	9	9	-	-	-	5	5	-	-	-	-		
1986	40	6	6	-	-	-	13	13	-	-	-	11	11	-	-	-	10	10	-	-	-	-		
1985	50	15	15	-	-	-	14	14	-	-	-	11	11	-	-	-	10	10	-	-	-	-		
1984	40	12	12	-	-	-	14	14	-	-	-	4	4	-	-	-	10	10	-	-	-	-		
1983	42	12	12	-	-	-	12	12	-	-	-	9	9	-	-	-	9	9	-	-	-	-		
1982	40	11	11	-	-	-	19	19	-	-	-	7	7	-	-	-	3	3	-	-	-	-		
1981	36	12	12	-	-	-	11	11	-	-	-	4	4	-	-	-	9	9	-	-	-	-		
1980	51	19	19	-	-	-	15	15	-	-	-	2	2	-	-	-	15	14	1	-	-	-		
1979	34	12	12	-	-	-	14	14	-	-	-	5	5	-	-	-	3	3	-	-	-	-		
1978	35	12	12	-	-	-	13	13	-	-	-	2	2	-	-	-	8	8	-	-	-	-		
1977	49	17	17	-	-	-	10	10	-	-	-	7	7	-	-	-	15	10	5	-	-	-		
1976	53	19	19	-	-	-	13	12	-	-	1	7	5	2	-	-	14	9	5	-	-	-		
1975	50	9	9	-	-	-	14	13	1	-	-	13	9	4	-	-	14	7	6	-	1	-		
1974	51	15	13	2	-	-	14	11	3	-	-	7	6	1	-	-	15	6	9	-	-	-		
1973	64	20	18	2	-	-	23	22	1	-	-	10	3	7	-	-	11	4	7	-	-	-		
1972	40	10	9	1	-	-	8	8	-	-	-	8	3	4	1	-	14	5	8	-	1	-		
1971	44	16	15	1	-	-	14	9	5	-	-	7	4	3	-	-	7	2	5	-	-	-		
1970	55	24	19	4	-	1	10	2	8	-	-	7	2	3	-	2	14	6	8	-	-	-		
1969	46	10	7	3	-	-	14	5	9	-	-	11	5	5	-	1	11	5	4	-	2	-		
1968	57	16	14	2	-	-	15	5	9	-	1	14	5	7	-	2	12	2	10	-	-	-		
1967	44	8	6	1	1	-	15	6	7	-	2	13	6	6	-	1	8	3	4	-	1	-		
1966	49	20	7	13	-	-	8	2	6	-	-	10	4	6	-	-	11	3	8	-	-	-		
1965	60	14	9	4	-	1	20	6	12	-	2	13	1	12	-	-	13	2	10	-	1	-		
1964	60	20	5	14	-	1	14	4	10	-	-	14	3	11	-	-	12	3	8	-	1	-		
1963	51	11	2	7	-	2	14	2	10	-	2	13	1	12	-	-	13	1	10	1	1	-		
1962	55	15	3	11	-	1	15	4	8	-	3	11	2	8	-	1	14	1	12	-	1	-		
1961	65	23	3	17	-	3	18	2	14	-	2	8	1	7	-	-	16	1	14	-	1	-		
1960	53	15	2	12	-	1	18	1	15	-	2	5	-	3	-	2	15	2	11	-	2	-		
1959	55	21	7	14	-	-	15	-	14	-	1	7	-	7	-	-	12	4	7	-	1	-		
1958	47	15	-	13	-	2	13	2	10	-	1	9	-	9	-	-	10	-	10	-	-	-		
1957	48	9	-	8	-	1	15	-	12	-	3	15	-	15	-	-	9	-	6	-	3	-		
1956	50	13	1	11	-	1	11	-	9	-	2	13	1	11	-	1	13	1	12	-	-	-		
1955	46	12	-	12	-	-	17	2	13	-	2	12	1	11	-	-	5	1	4	-	-	-		
1954	48	6	1	4	-	1	21	3	15	-	3	13	1	11	-	1	8	1	5	1	1	-		
1953	45	8	2	4	-	2	16	1	12	1	2	10	-	7	-	3	11	1	9	1	-	-		
1952	43	11	1	10	-	-	13	1	12	-	-	10	4	5	-	1	9	1	8	-	-	-		
1951	53	14	1	12	-	1	18	1	17	-	-	14	1	13	-	-	7	1	4	1	1	-		
1950	34	5	1	4	-	-	14	2	11	-	1	9	1	7	-	1	6	-	5	-	1	-		
1949	54	15	2	12	-	1	17	-	15	1	1	15	-	14	-	1	7	1	6	-	-	-		
1948	41	8	-	5	-	3	14	1	11	-	2	12	1	11	-	-	7	1	4	-	2	-		
1947	41	7	-	6	-	1	19	-	14	2	3	11	1	10	-	-	4	-	4	-	-	-		
1946	44	16	-	15	-	1	15	-	11	1	3	7	1	5	-	1	6	-	5	1	-	-		
1945	32	9	-	8	-	1	14	-	14	-	-	5	-	5	-	-	4	-	4	-	-	-		
1944	42	12	2	9	-	1	10	1	9	-	-	13	1	11	-	1	7	1	6	-	-	-		
1943	40	16	2	14	-	-	14	-	10	2	2	4	-	4	-	-	6	1	3	1	1	-		
1942	41	12	-	11	-	1	16	-	15	-	1	11	1	9	-	1	2	-	2	-	-	-		
1941	47	13	-	13	-	-	15	-	14	1	-	10	-	6	-	4	9	1	6	-	2	-		
1940	30	6	-	4	-	2	10	-	7	1	2	9	2	5	-	2	5	-	5	-	-	-		
1939	27	10	1	9	-	-	7	-	5	1	1	5	-	4	-	1	5	-	3	1	1	-		
1938	19	5	-	5	-	-	6	-	6	-	-	5	-	5	-	-	3	-	3	-	-	-		
1937	36	13	1	11	-	1	17	-	16	-	1	6	-	5	-	1	-	-	-	-	-	-		
1936	21	5	-	5	-	-	7	1	5	1	-	8	-	8	-	-	1	-	-	1	-	-		
1935	16	4	1	3	-	-	8	-	5	1	2	3	1	2	-	-	1	-	1	-	-	-		
1934	27	12	-	12	-	-	8	-	6	-	2	4	-	3	-	1	3	-	1	-	2	-		
1933	23	9	2	7	-	-	9	1	6	2	-	3	-	3	-	-	2	1	1	-	-	-		
1932	19	-	-	-	-	-	13	1	6	2	4	5	-	5	-	-	1	-	1	-	-	-		

Jahr	Liechtensteiner												Ausländer												
	männlich						weiblich						männlich					weiblich							
	Total	Total	LED	HEI	WIT	T/S	OAN	Total	LED	HEI	WIT	T/S	OAN	Total	LED	HEI	WIT	T/S	OAN	Total	LED	HEI	WIT	T/S	OAN
1931	19	7	-	5	2	-	-	8	-	6	2	-	-	2	-	2	-	-	-	2	-	-	2	-	-
1930	13	4	-	4	-	-	-	4	-	3	1	-	-	4	-	3	-	1	-	1	-	-	1	-	-
1929	17	4	-	4	-	-	-	9	-	2	7	-	-	4	1	3	-	-	-	-	-	-	-	-	-
1928	16	6	-	5	-	1	-	6	-	4	2	-	-	2	-	1	1	-	-	2	-	2	-	-	-
1927	17	7	1	6	-	-	-	7	-	3	4	-	-	1	-	1	-	-	-	2	-	1	-	1	-
1926	19	6	1	4	1	-	-	12	-	7	4	1	-	1	-	1	-	-	-	-	-	-	-	-	-
1925	15	7	1	5	-	1	-	7	1	2	4	-	-	-	-	-	-	-	-	1	-	-	-	1	-
1924	24	5	-	5	-	-	-	11	2	7	1	1	-	2	-	2	-	-	-	6	1	3	2	-	-
1923	16	8	-	6	2	-	-	7	-	5	2	-	-	-	-	-	-	-	-	1	-	-	1	-	-
1922	11	3	-	2	1	-	-	6	-	3	3	-	-	1	-	1	-	-	-	1	1	-	-	-	-
1921	14	3	-	1	2	-	-	10	2	5	3	-	-	1	-	1	-	-	-	-	-	-	-	-	-
1920	16	7	-	5	1	1	-	8	-	2	5	1	-	1	-	1	-	-	-	-	-	-	-	-	-
1919	5	2	-	2	-	-	-	3	-	2	1	-	-	-	-	-	-	-	-	-	-	-	-	-	-
1918	6	2	-	2	-	-	-	4	-	2	1	1	-	-	-	-	-	-	-	-	-	-	-	-	-
1917	5	2	-	2	-	-	-	3	-	-	3	-	-	-	-	-	-	-	-	-	-	-	-	-	-
1916	6	3	-	-	3	-	-	2	-	-	2	-	-	1	-	1	-	-	-	-	-	-	-	-	-
1915	8	4	1	3	-	-	-	4	-	1	3	-	-	-	-	-	-	-	-	-	-	-	-	-	-
1914	6	1	-	1	-	-	-	4	-	1	3	-	-	-	-	-	-	-	-	1	-	-	1	-	-
1913	2	-	-	-	-	-	-	2	-	-	2	-	-	-	-	-	-	-	-	-	-	-	-	-	-
1912	3	3	-	2	1	-	-	-	-	-	-	-	-	-	-	-	-	-	-	-	-	-	-	-	-
1911	1	-	-	-	-	-	-	1	-	1	-	-	-	-	-	-	-	-	-	-	-	-	-	-	-
1910	4	2	-	1	1	-	-	2	-	-	2	-	-	-	-	-	-	-	-	-	-	-	-	-	-
1909	2	-	-	-	-	-	-	2	1	-	1	-	-	-	-	-	-	-	-	-	-	-	-	-	-
1908	1	-	-	-	-	-	-	1	-	-	1	-	-	-	-	-	-	-	-	-	-	-	-	-	-
1907	1	1	1	-	-	-	-	-	-	-	-	-	-	-	-	-	-	-	-	-	-	-	-	-	-
1906	2	-	-	-	-	-	-	2	-	-	2	-	-	-	-	-	-	-	-	-	-	-	-	-	-
1905	1	-	-	-	-	-	-	1	-	-	1	-	-	-	-	-	-	-	-	-	-	-	-	-	-
1904	1	1	-	-	1	-	-	-	-	-	-	-	-	-	-	-	-	-	-	-	-	-	-	-	-
1903	1	-	-	-	-	-	-	1	1	-	-	-	-	-	-	-	-	-	-	-	-	-	-	-	-
1901	1	-	-	-	-	-	-	1	-	-	1	-	-	-	-	-	-	-	-	-	-	-	-	-	-
	3107	908	459	400	16	33	-	1028	419	474	77	58	-	594	233	329	1	31	-	577	256	276	15	29	1

Jahr	Liechtensteiner												Ausländer											
	männlich						weiblich						männlich					weiblich						
	Total	LED	HEI	WIT	T/S	OAN	Total	LED	HEI	WIT	T/S	OAN	Total	LED	HEI	WIT	T/S	OAN	Total	LED	HEI	WIT	T/S	OAN
1931	5	3	-	3	-	-	2	-	1	1	-	-	-	-	-	-	-	-	-	-	-	-	-	-
1930	6	-	-	-	-	-	3	-	2	1	-	-	3	-	2	-	1	-	-	-	-	-	-	-
1929	8	4	-	4	-	-	3	-	3	-	-	-	-	-	-	-	-	-	1	-	-	1	-	-
1928	9	3	-	3	-	-	4	1	1	2	-	-	-	-	-	-	-	-	2	-	2	-	-	-
1927	8	2	-	2	-	-	4	1	1	2	-	-	2	-	2	-	-	-	-	-	-	-	-	-
1926	5	3	-	3	-	-	2	1	1	-	-	-	-	-	-	-	-	-	-	-	-	-	-	-
1925	2	1	-	1	-	-	1	-	1	-	-	-	-	-	-	-	-	-	-	-	-	-	-	-
1924	8	2	-	1	1	-	4	-	1	3	-	-	2	-	1	1	-	-	-	-	-	-	-	-
1923	4	1	-	1	-	-	3	-	1	2	-	-	-	-	-	-	-	-	-	-	-	-	-	-
1922	4	2	1	1	-	-	2	-	-	2	-	-	-	-	-	-	-	-	-	-	-	-	-	-
1921	3	2	1	1	-	-	1	-	-	1	-	-	-	-	-	-	-	-	-	-	-	-	-	-
1920	5	2	-	2	-	-	3	-	1	2	-	-	-	-	-	-	-	-	-	-	-	-	-	-
1919	5	3	1	2	-	-	2	1	-	1	-	-	-	-	-	-	-	-	-	-	-	-	-	-
1918	2	-	-	-	-	-	-	-	-	-	-	-	1	-	-	1	-	-	1	-	-	1	-	-
1917	4	2	-	2	-	-	2	1	-	1	-	-	-	-	-	-	-	-	-	-	-	-	-	-
1916	1	-	-	-	-	-	1	-	-	1	-	-	-	-	-	-	-	-	-	-	-	-	-	-
1915	2	-	-	-	-	-	2	-	-	2	-	-	-	-	-	-	-	-	-	-	-	-	-	-
1913	3	1	-	-	1	-	2	-	-	2	-	-	-	-	-	-	-	-	-	-	-	-	-	-
1911	2	-	-	-	-	-	2	-	-	2	-	-	-	-	-	-	-	-	-	-	-	-	-	-
1910	2	1	-	-	1	-	1	-	-	1	-	-	-	-	-	-	-	-	-	-	-	-	-	-
1909	1	-	-	-	-	-	1	-	-	1	-	-	-	-	-	-	-	-	-	-	-	-	-	-
1907	1	-	-	-	-	-	1	-	-	1	-	-	-	-	-	-	-	-	-	-	-	-	-	-
1906	1	-	-	-	-	-	1	-	-	1	-	-	-	-	-	-	-	-	-	-	-	-	-	-
	1157	384	207	155	5	17	-	419	182	179	40	18	-	195	73	101	2	18	1	159	78	70	4	7

Wohnbevölkerung nach Geburtsjahr, Heimat, Geschlecht und Zivilstand - Ruggell

Jahr	Liechtensteiner												Ausländer											
	männlich						weiblich						männlich					weiblich						
	Total	LED	HEI	WIT	T/S	OAN	Total	LED	HEI	WIT	T/S	OAN	Total	LED	HEI	WIT	T/S	OAN	Total	LED	HEI	WIT	T/S	OAN
1997	14	7	7	-	-	-	3	3	-	-	-	4	3	-	-	-	1	-	-	-	-	-	-	-
1996	22	9	9	-	-	-	6	6	-	-	-	5	5	-	-	-	2	2	-	-	-	-	-	-
1995	32	13	13	-	-	-	12	12	-	-	-	3	3	-	-	-	4	4	-	-	-	-	-	-
1994	28	16	16	-	-	-	9	9	-	-	-	1	1	-	-	-	2	2	-	-	-	-	-	-
1993	20	7	7	-	-	-	9	9	-	-	-	2	2	-	-	-	2	2	-	-	-	-	-	-
1992	20	5	5	-	-	-	11	11	-	-	-	3	3	-	-	-	1	1	-	-	-	-	-	-
1991	34	14	14	-	-	-	16	16	-	-	-	2	2	-	-	-	2	2	-	-	-	-	-	-
1990	15	5	5	-	-	-	6	6	-	-	-	2	2	-	-	-	2	2	-	-	-	-	-	-
1989	17	5	5	-	-	-	6	6	-	-	-	3	3	-	-	-	3	3	-	-	-	-	-	-
1988	33	7	7	-	-	-	12	12	-	-	-	5	5	-	-	-	9	9	-	-	-	-	-	-
1987	26	10	10	-	-	-	7	7	-	-	-	4	4	-	-	-	5	5	-	-	-	-	-	-
1986	22	10	10	-	-	-	8	8	-	-	-	2	2	-	-	-	2	2	-	-	-	-	-	-
1985	33	8	8	-	-	-	15	15	-	-	-	7	7	-	-	-	3	3	-	-	-	-	-	-
1984	30	17	17	-	-	-	11	11	-	-	-	1	1	-	-	-	1	1	-	-	-	-	-	-
1983	29	8	8	-	-	-	15	15	-	-	-	4	4	-	-	-	2	2	-	-	-	-	-	-
1982	25	11	11	-	-	-	9	9	-	-	-	2	2	-	-	-	3	3	-	-	-	-	-	-
1981	27	7	7	-	-	-	9	9	-	-	-	9	9	-	-	-	2	2	-	-	-	-	-	-
1980	32	9	9	-	-	-	15	15	-	-	-	5	5	-	-	-	3	3	-	-	-	-	-	-
1979	27	13	13	-	-	-	10	10	-	-	-	4	4	-	-	-	-	-	-	-	-	-	-	-
1978	32	10	10	-	-	-	14	14	-	-	-	4	4	-	-	-	4	4	-	-	-	-	-	-
1977	26	11	11	-	-	-	10	10	-	-	-	2	1	1	-	-	3	2	1	-	-	-	-	-
1976	19	8	8	-	-	-	5	5	-	-	-	3	3	-	-	-	3	1	2	-	-	-	-	-
1975	26	9	9	-	-	-	8	8	-	-	-	4	3	1	-	-	5	4	1	-	-	-	-	-
1974	21	9	9	-	-	-	6	6	-	-	-	3	3	-	-	-	3	-	3	-	-	-	-	-
1973	29	11	11	-	-	-	9	8	1	-	-	5	3	2	-	-	4	3	1	-	-	-	-	-
1972	15	7	7	-	-	-	6	6	-	-	-	1	-	1	-	-	1	-	1	-	-	-	-	-
1971	19	9	8	1	-	-	5	4	1	-	-	2	1	1	-	-	3	1	2	-	-	-	-	-
1970	23	8	6	2	-	-	9	7	2	-	-	2	1	1	-	-	4	-	4	-	-	-	-	-
1969	24	13	8	5	-	-	6	-	6	-	-	2	1	1	-	-	3	2	1	-	-	-	-	-
1968	24	8	4	4	-	-	10	5	5	-	-	-	-	-	-	-	6	1	5	-	-	-	-	-
1967	22	7	2	5	-	-	11	5	6	-	-	2	-	1	-	1	2	-	2	-	-	-	-	-
1966	27	7	2	5	-	-	6	1	5	-	-	9	3	6	-	-	5	-	5	-	-	-	-	-
1965	24	5	1	4	-	-	7	2	5	-	-	8	1	7	-	-	4	2	2	-	-	-	-	-
1964	25	4	3	1	-	-	11	2	9	-	-	3	2	1	-	-	7	3	3	-	-	-	1	-
1963	31	9	4	5	-	-	9	1	8	-	-	3	-	3	-	-	10	-	9	-	-	-	1	-
1962	27	9	3	5	-	1	7	1	6	-	-	4	-	3	-	1	7	1	6	-	-	-	-	-
1961	37	12	1	10	-	1	10	-	10	-	-	8	1	6	-	1	7	-	6	-	-	-	1	-
1960	39	15	6	9	-	-	14	-	14	-	-	7	1	5	-	1	3	1	2	-	-	-	-	-
1959	29	10	5	5	-	-	7	-	6	1	-	4	-	3	-	1	8	3	5	-	-	-	-	-
1958	29	15	1	11	-	3	6	2	4	-	-	2	-	1	-	1	6	-	6	-	-	-	-	-
1957	31	11	1	10	-	-	12	2	9	-	1	6	-	4	-	2	2	-	1	1	-	-	-	-
1956	20	5	1	4	-	-	8	-	7	-	1	2	-	2	-	2	5	1	3	-	-	-	1	-
1955	27	8	1	7	-	-	13	-	11	-	2	4	-	4	-	-	2	-	2	-	-	-	-	-
1954	30	13	3	9	-	1	9	1	8	-	-	5	-	5	-	-	3	-	3	-	-	-	-	-
1953	32	8	-	7	-	1	13	-	13	-	-	9	2	7	-	-	2	-	2	-	-	-	-	-
1952	23	6	-	6	-	-	10	-	9	-	1	3	-	3	-	-	4	2	2	-	-	-	-	-
1951	25	11	-	11	-	-	9	-	8	-	1	3	-	3	-	-	2	-	2	-	-	-	-	-
1950	30	7	-	6	-	1	13	-	12	-	1	7	-	7	-	-	3	-	3	-	-	-	-	-
1949	27	14	1	12	-	1	4	-	4	-	-	7	-	5	-	2	2	-	2	-	-	-	-	-
1948	28	8	1	6	-	1	10	-	8	-	2	8	1	4	-	3	2	-	2	-	-	-	-	-
1947	31	15	1	14	-	-	4	-	4	-	-	9	-	8	-	1	3	-	1	-	-	-	2	-
1946	23	7	1	6	-	-	8	-	7	-	1	2	-	2	-	-	6	2	4	-	-	-	-	-
1945	17	3	-	3	-	-	9	-	7	2	-	3	-	3	-	-	2	-	1	-	-	-	1	-
1944	26	5	1	4	-	-	9	-	5	1	3	6	1	5	-	-	6	1	5	-	-	-	-	-
1943	24	8	-	8	-	-	9	1	8	-	-	6	-	5	-	1	1	-	1	-	-	-	-	-
1942	17	5	-	5	-	-	4	-	4	-	-	5	1	3	-	1	3	-	3	-	-	-	-	-
1941	11	3	-	1	-	2	6	1	4	1	-	2	-	2	-	-	-	-	-	-	-	-	-	-
1940	15	6	-	5	-	1	6	1	5	-	-	2	-	2	-	-	1	-	1	-	-	-	-	-
1939	5	2	-	2	-	-	1	-	1	-	-	1	-	1	-	-	1	-	1	-	-	-	-	-
1938	14	5	1	3	-	1	8	-	7	-	1	1	-	-	-	1	-	-	-	-	-	-	-	-
1937	7	2	-	2	-	-	4	2	2	-	-	1	-	1	-	-	-	-	-	-	-	-	-	-
1936	16	8	1	7	-	-	4	-	4	-	-	1	-	1	-	-	3	-	3	-	-	-	-	-
1935	5	3	2	-	1	-	2	1	1	-	-	-	-	-	-	-	-	-	-	-	-	-	-	-
1934	12	6	1	4	-	1	3	-	2	1	-	1	-	1	-	-	2	-	1	1	-	-	-	-
1933	8	2	-	2	-	-	3	-	2	1	-	3	-	3	-	-	-	-	-	-	-	-	-	-
1932	6	3	-	3	-	-	2	1	1	-	-	1	-	1	-	-	-	-	-	-	-	-	-	-

Jahr	Liechtensteiner											Ausländer												
	männlich						weiblich					männlich						weiblich						
Total	Total	LED	HEI	WIT	T/S	OAN	Total	LED	HEI	WIT	T/S	OAN	Total	LED	HEI	WIT	T/S	OAN	Total	LED	HEI	WIT	T/S	OAN
1931	5	2	1	1	-	-	1	-	1	-	-	-	2	-	2	-	-	-	-	-	-	-	-	-
1930	6	2	-	2	-	-	4	-	4	-	-	-	-	-	-	-	-	-	-	-	-	-	-	-
1929	4	2	1	1	-	-	2	-	1	-	1	-	-	-	-	-	-	-	-	-	-	-	-	-
1928	6	3	-	3	-	-	3	-	1	2	-	-	-	-	-	-	-	-	-	-	-	-	-	-
1927	4	1	-	1	-	-	2	1	-	1	-	-	1	-	1	-	-	-	-	-	-	-	-	-
1926	3	-	-	-	-	-	3	-	1	2	-	-	-	-	-	-	-	-	-	-	-	-	-	-
1925	7	2	-	2	-	-	5	2	2	1	-	-	-	-	-	-	-	-	-	-	-	-	-	-
1924	7	1	-	1	-	-	6	-	1	5	-	-	-	-	-	-	-	-	-	-	-	-	-	-
1923	10	4	1	2	1	-	6	1	3	2	-	-	-	-	-	-	-	-	-	-	-	-	-	-
1922	10	3	-	3	-	-	5	-	1	4	-	-	-	-	-	-	-	-	2	2	-	-	-	-
1921	8	4	1	3	-	-	4	-	2	2	-	-	-	-	-	-	-	-	-	-	-	-	-	-
1920	11	1	-	1	-	-	8	-	1	7	-	-	1	-	1	-	-	-	1	-	-	1	-	-
1919	7	4	-	3	1	-	2	-	-	2	-	-	-	-	-	-	-	-	1	-	-	1	-	-
1918	6	2	-	1	1	-	3	-	2	1	-	-	-	-	-	-	-	-	1	-	-	1	-	-
1917	5	1	-	1	-	-	4	1	1	2	-	-	-	-	-	-	-	-	-	-	-	-	-	-
1916	4	1	-	-	1	-	3	2	-	1	-	-	-	-	-	-	-	-	-	-	-	-	-	-
1915	5	3	-	3	-	-	2	-	-	2	-	-	-	-	-	-	-	-	-	-	-	-	-	-
1914	1	-	-	-	-	-	1	-	-	1	-	-	-	-	-	-	-	-	-	-	-	-	-	-
1913	3	2	1	-	1	-	1	-	-	1	-	-	-	-	-	-	-	-	-	-	-	-	-	-
1912	4	1	-	-	1	-	2	-	-	2	-	-	1	-	1	-	-	-	-	-	-	-	-	-
1911	4	-	-	-	-	-	3	-	1	2	-	-	-	-	-	-	-	-	1	-	1	-	-	-
1910	1	1	-	1	-	-	-	-	-	-	-	-	-	-	-	-	-	-	-	-	-	-	-	-
1908	2	-	-	-	-	-	2	1	-	1	-	-	-	-	-	-	-	-	-	-	-	-	-	-
1906	1	1	1	-	-	-	-	-	-	-	-	-	-	-	-	-	-	-	-	-	-	-	-	-
1668	592	322	248	7	15	-	620	294	263	48	15	-	249	100	131	-	17	1	207	84	111	5	7	-

Wohnbevölkerung nach Geburtsjahr, Heimat, Geschlecht und Zivilstand - Schellenberg

Jahr	Liechtensteiner												Ausländer											
	männlich						weiblich						männlich						weiblich					
	Total	LED	HEI	WIT	T/S	OAN	Total	LED	HEI	WIT	T/S	OAN	Total	LED	HEI	WIT	T/S	OAN	Total	LED	HEI	WIT	T/S	OAN
1997	19	10	10	-	-	-	3	3	-	-	-	3	3	-	-	-	3	2	-	-	-	-	1	
1996	8	2	2	-	-	-	3	3	-	-	-	1	1	-	-	-	2	2	-	-	-	-	-	
1995	13	7	7	-	-	-	3	3	-	-	-	-	-	-	-	-	3	3	-	-	-	-	-	
1994	11	2	2	-	-	-	5	5	-	-	-	1	1	-	-	-	3	3	-	-	-	-	-	
1993	13	4	4	-	-	-	6	6	-	-	-	2	2	-	-	-	1	1	-	-	-	-	-	
1992	11	4	4	-	-	-	4	4	-	-	-	1	1	-	-	-	2	2	-	-	-	-	-	
1991	11	4	4	-	-	-	2	2	-	-	-	2	2	-	-	-	3	3	-	-	-	-	-	
1990	15	6	6	-	-	-	5	5	-	-	-	3	3	-	-	-	1	1	-	-	-	-	-	
1989	12	2	2	-	-	-	6	6	-	-	-	3	3	-	-	-	1	1	-	-	-	-	-	
1988	16	9	9	-	-	-	3	3	-	-	-	3	3	-	-	-	1	1	-	-	-	-	-	
1987	18	10	10	-	-	-	6	6	-	-	-	1	1	-	-	-	1	1	-	-	-	-	-	
1986	9	5	5	-	-	-	4	4	-	-	-	-	-	-	-	-	-	-	-	-	-	-	-	
1985	19	8	8	-	-	-	6	6	-	-	-	2	2	-	-	-	3	3	-	-	-	-	-	
1984	12	1	1	-	-	-	8	8	-	-	-	2	2	-	-	-	1	1	-	-	-	-	-	
1983	15	8	8	-	-	-	4	4	-	-	-	1	1	-	-	-	2	2	-	-	-	-	-	
1982	16	10	10	-	-	-	4	4	-	-	-	1	1	-	-	-	1	1	-	-	-	-	-	
1981	18	5	5	-	-	-	8	8	-	-	-	2	2	-	-	-	3	3	-	-	-	-	-	
1980	8	2	2	-	-	-	3	3	-	-	-	1	1	-	-	-	2	2	-	-	-	-	-	
1979	16	8	8	-	-	-	2	2	-	-	-	2	2	-	-	-	4	4	-	-	-	-	-	
1978	10	3	3	-	-	-	3	3	-	-	-	3	2	1	-	-	1	1	-	-	-	-	-	
1977	15	3	3	-	-	-	8	7	1	-	-	1	1	-	-	-	3	3	-	-	-	-	-	
1976	9	3	3	-	-	-	4	3	1	-	-	1	-	1	-	-	1	1	-	-	-	-	-	
1975	15	3	3	-	-	-	6	6	-	-	-	-	-	-	-	-	6	3	3	-	-	-	-	
1974	14	3	3	-	-	-	5	4	-	1	-	-	-	-	-	-	6	6	-	-	-	-	-	
1973	7	5	5	-	-	-	-	-	-	-	-	1	-	1	-	-	1	-	1	-	-	-	-	
1972	17	6	5	1	-	-	5	4	1	-	-	3	2	1	-	-	3	2	1	-	-	-	-	
1971	12	2	2	-	-	-	4	4	-	-	-	4	3	1	-	-	2	2	-	-	-	-	-	
1970	15	3	2	1	-	-	6	5	1	-	-	5	3	2	-	-	1	-	1	-	-	-	-	
1969	13	3	2	1	-	-	4	1	3	-	-	2	2	-	-	-	4	1	3	-	-	-	-	
1968	17	5	3	2	-	-	4	1	2	-	1	3	1	2	-	-	5	2	3	-	-	-	-	
1967	10	1	-	1	-	-	5	2	3	-	-	2	1	1	-	-	2	-	2	-	-	-	-	
1966	17	4	2	2	-	-	1	-	1	-	-	4	3	1	-	-	8	2	6	-	-	-	-	
1965	15	3	-	3	-	-	5	1	4	-	-	5	2	2	-	1	2	-	2	-	-	-	-	
1964	15	3	1	2	-	-	6	-	4	1	1	1	-	1	-	-	5	2	3	-	-	-	-	
1963	9	3	-	3	-	-	1	-	1	-	-	3	-	2	-	1	2	-	2	-	-	-	-	
1962	18	7	-	6	-	1	9	2	3	-	4	-	-	-	-	-	2	-	2	-	-	-	-	
1961	18	3	-	3	-	-	7	-	6	-	1	3	-	3	-	3	5	2	3	-	-	-	-	
1960	11	4	1	3	-	-	5	-	4	-	1	-	-	-	-	-	2	1	1	-	-	-	-	
1959	13	5	1	3	-	1	6	1	4	-	1	2	-	2	-	-	-	-	-	-	-	-	-	
1958	22	9	2	6	-	1	7	-	7	-	-	2	-	-	-	2	4	1	3	-	-	-	-	
1957	22	10	-	8	-	1	5	-	5	-	-	2	-	2	-	-	5	1	3	-	1	-	-	
1956	21	8	-	8	-	-	6	-	6	-	-	4	-	4	-	-	3	3	-	-	-	-	-	
1955	18	6	-	6	-	-	6	2	4	-	-	3	1	2	-	-	3	1	2	-	-	-	-	
1954	11	6	-	3	-	3	2	-	1	-	1	1	-	-	-	1	2	-	2	-	-	-	-	
1953	14	4	1	3	-	-	4	-	4	-	-	3	-	3	-	-	3	1	2	-	-	-	-	
1952	14	4	-	3	-	1	5	-	3	-	2	2	-	2	-	-	3	1	2	-	-	-	-	
1951	15	2	-	2	-	-	9	1	7	1	-	3	-	3	-	-	1	-	1	-	-	-	-	
1950	15	4	-	4	-	-	5	-	4	-	1	3	-	3	-	-	3	-	2	-	1	-	-	
1949	11	5	2	3	-	-	1	-	1	-	-	2	-	2	-	-	3	-	3	-	-	-	-	
1948	11	4	-	4	-	-	5	-	5	-	-	1	-	1	-	-	1	-	1	-	-	-	-	
1947	10	4	-	4	-	-	4	-	4	-	-	1	-	1	-	-	1	-	1	-	-	-	-	
1946	12	2	-	1	-	1	6	-	5	-	1	3	1	2	-	-	1	-	1	-	-	-	-	
1945	4	3	-	3	-	-	1	-	1	-	-	-	-	-	-	-	-	-	-	-	-	-	-	
1944	8	4	-	4	-	-	2	-	1	1	-	1	-	1	-	-	1	1	-	-	-	-	-	
1943	15	6	-	4	-	2	5	1	3	1	-	2	-	2	-	-	2	-	2	-	-	-	-	
1942	9	2	1	-	-	1	3	1	2	-	-	3	1	2	-	-	1	-	1	-	-	-	-	
1941	14	4	-	4	-	-	4	1	2	1	-	4	-	3	-	1	2	1	1	-	-	-	-	
1940	5	2	-	2	-	-	3	-	3	-	-	-	-	-	-	-	-	-	-	-	-	-	-	
1939	7	2	-	2	-	-	4	-	4	-	-	-	-	-	-	-	1	1	-	-	-	-	-	
1938	6	2	-	2	-	-	2	-	2	-	-	-	-	-	-	-	2	1	1	-	-	-	-	
1937	8	6	-	5	-	1	1	-	1	-	-	1	-	1	-	-	-	-	-	-	-	-	-	
1936	10	1	-	1	-	-	5	1	3	1	-	2	-	1	-	1	2	1	1	-	-	-	-	
1935	6	3	-	3	-	-	3	-	3	-	-	-	-	-	-	-	-	-	-	-	-	-	-	
1934	10	3	1	2	-	-	4	2	1	1	-	1	-	1	-	-	2	1	-	-	-	1	-	
1933	8	1	-	1	-	-	3	1	-	1	1	3	-	3	-	-	1	-	1	-	-	-	-	
1932	2	-	-	-	-	-	2	-	2	-	-	-	-	-	-	-	-	-	-	-	-	-	-	

Jahr	Liechtensteiner												Ausländer											
	männlich						weiblich						männlich					weiblich						
	Total	LED	HEI	WIT	T/S	OAN	Total	LED	HEI	WIT	T/S	OAN	Total	LED	HEI	WIT	T/S	OAN	Total	LED	HEI	WIT	T/S	OAN
1931	8	4	-	4	-	-	3	1	2	-	-	-	-	-	-	-	-	-	1	1	-	-	-	-
1930	4	1	-	1	-	-	-	-	-	-	-	-	2	2	-	-	-	-	1	1	-	-	-	-
1929	4	2	-	2	-	-	1	1	-	-	-	-	1	-	1	-	-	-	-	-	-	-	-	-
1928	2	1	-	1	-	-	1	-	1	-	-	-	-	-	-	-	-	-	-	-	-	-	-	-
1927	4	1	1	-	-	-	1	-	1	-	-	-	-	-	-	1	-	-	2	2	-	-	-	-
1926	4	3	-	3	-	-	1	-	-	1	-	-	-	-	-	-	-	-	-	-	-	-	-	-
1925	8	2	-	2	-	-	5	-	2	2	1	-	-	-	-	-	-	-	1	1	-	-	-	-
1924	2	-	-	-	-	-	-	-	-	-	-	-	-	-	-	-	-	-	2	2	-	-	-	-
1923	6	2	-	1	1	-	2	1	1	-	-	-	-	-	-	-	-	-	2	1	-	1	-	-
1922	2	-	-	-	-	-	1	-	1	-	-	-	-	-	-	-	-	-	1	1	-	-	-	-
1921	8	2	-	1	1	-	5	-	2	3	-	-	1	-	-	1	-	-	-	-	-	-	-	-
1920	3	-	-	-	-	-	2	-	1	1	-	-	-	-	-	-	-	-	1	1	-	-	-	-
1919	5	2	-	1	1	-	2	-	2	-	-	-	1	-	1	-	-	-	-	-	-	-	-	-
1918	3	1	-	1	-	-	1	-	1	-	-	-	-	-	-	-	-	-	1	1	-	-	-	-
1917	3	-	-	-	-	-	-	-	-	-	-	-	-	-	-	-	-	-	3	3	-	-	-	-
1916	3	-	-	-	-	-	-	-	-	-	-	-	-	-	-	-	-	-	3	2	-	1	-	-
1915	2	-	-	-	-	-	1	-	1	-	-	-	-	-	-	-	-	-	1	1	-	-	-	-
1914	1	-	-	-	-	-	-	-	-	-	-	-	-	-	-	-	-	-	1	1	-	-	-	-
1913	2	-	-	-	-	-	2	-	2	-	-	-	-	-	-	-	-	-	-	-	-	-	-	-
1912	1	-	-	-	-	-	-	-	-	-	-	-	1	-	-	1	-	-	-	-	-	-	-	-
1911	1	-	-	-	-	-	1	-	1	-	-	-	-	-	-	-	-	-	-	-	-	-	-	-
1910	2	1	-	1	-	-	1	-	1	-	-	-	-	-	-	-	-	-	-	-	-	-	-	-
1909	2	-	-	-	-	-	-	-	-	-	-	-	1	1	-	-	-	-	1	1	-	-	-	-
1906	1	1	-	-	1	-	-	-	-	-	-	-	-	-	-	-	-	-	-	-	-	-	-	-
1904	1	-	-	-	-	-	-	-	-	-	-	-	-	-	-	-	-	-	1	1	-	-	-	-
920	309	155	137	4	13	-	316	142	134	24	16	-	128	57	62	2	7	-	167	98	63	2	3	1

Wohnbevölkerung nach Geburtsjahr, Geschlecht und Heimat

Geburts- jahr	Total			Liechtensteiner			Ausländer		
	Total	männlich	weiblich	Total	männlich	weiblich	Total	männlich	weiblich
1997	394	189	205	270	132	138	124	57	67
1996	395	192	203	284	138	146	111	54	57
1995	420	213	207	291	148	143	129	65	64
1994	348	186	162	255	133	122	93	53	40
1993	416	206	210	291	145	146	125	61	64
1992	375	168	207	255	115	140	120	53	67
1991	416	220	196	291	152	139	125	68	57
1990	393	192	201	272	132	140	121	60	61
1989	383	204	179	261	140	121	122	64	58
1988	432	235	197	300	157	143	132	78	54
1987	388	200	188	280	148	132	108	52	56
1986	368	180	188	251	124	127	117	56	61
1985	393	197	196	268	133	135	125	64	61
1984	401	204	197	281	145	136	120	59	61
1983	372	186	186	263	140	123	109	46	63
1982	397	198	199	290	148	142	107	50	57
1981	397	210	187	275	140	135	122	70	52
1980	421	222	199	291	153	138	130	69	61
1979	396	198	198	279	139	140	117	59	58
1978	374	172	202	257	121	136	117	51	66
1977	423	217	206	266	144	122	157	73	84
1976	428	213	215	284	161	123	144	52	92
1975	435	193	242	252	110	142	183	83	100
1974	438	216	222	282	144	138	156	72	84
1973	524	250	274	303	156	147	221	94	127
1972	471	230	241	280	145	135	191	85	106
1971	478	241	237	281	146	135	197	95	102
1970	540	292	248	339	194	145	201	98	103
1969	531	250	281	327	169	158	204	81	123
1968	588	278	310	342	163	179	246	115	131
1967	558	266	292	341	168	173	217	98	119
1966	520	257	263	302	157	145	218	100	118
1965	541	272	269	331	174	157	210	98	112
1964	570	270	300	332	170	162	238	100	138
1963	557	259	298	338	168	170	219	91	128
1962	546	262	284	324	157	167	222	105	117
1961	534	258	276	332	172	160	202	86	116
1960	547	267	280	349	176	173	198	91	107
1959	538	250	288	331	161	170	207	89	118
1958	528	256	272	341	165	176	187	91	96
1957	526	259	267	339	165	174	187	94	93
1956	529	251	278	319	148	171	210	103	107
1955	503	251	252	295	135	160	208	116	92
1954	483	233	250	282	130	152	201	103	98
1953	497	257	240	295	146	149	202	111	91
1952	478	212	266	305	120	185	173	92	81
1951	475	244	231	295	144	151	180	100	80
1950	455	238	217	263	116	147	192	122	70
1949	485	264	221	305	154	151	180	110	70
1948	480	239	241	278	129	149	202	110	92
1947	469	245	224	287	129	158	182	116	66
1946	457	240	217	295	144	151	162	96	66
1945	369	192	177	239	112	127	130	80	50
1944	461	224	237	291	131	160	170	93	77
1943	431	224	207	273	127	146	158	97	61

Geburts- jahr	Total			Liechtensteiner			Ausländer		
	Total	männlich	weiblich	Total	männlich	weiblich	Total	männlich	weiblich
1942	392	197	195	252	110	142	140	87	53
1941	352	178	174	228	101	127	124	77	47
1940	341	174	167	232	101	131	109	73	36
1939	308	159	149	207	102	105	101	57	44
1938	260	108	152	181	74	107	79	34	45
1937	272	147	125	196	92	104	76	55	21
1936	233	120	113	167	72	95	66	48	18
1935	217	106	111	158	71	87	59	35	24
1934	243	112	131	183	76	107	60	36	24
1933	233	105	128	178	76	102	55	29	26
1932	186	84	102	140	52	88	46	32	14
1931	183	94	89	141	69	72	42	25	17
1930	181	94	87	131	66	65	50	28	22
1929	195	92	103	143	64	79	52	28	24
1928	175	78	97	134	54	80	41	24	17
1927	180	60	120	136	44	92	44	16	28
1926	182	60	122	139	44	95	43	16	27
1925	162	63	99	128	46	82	34	17	17
1924	185	66	119	135	42	93	50	24	26
1923	157	63	94	129	51	78	28	12	16
1922	174	63	111	130	49	81	44	14	30
1921	169	72	97	132	51	81	37	21	16
1920	147	51	96	122	38	84	25	13	12
1919	119	58	61	93	40	53	26	18	8
1918	101	32	69	80	23	57	21	9	12
1917	77	28	49	65	23	42	12	5	7
1916	80	29	51	61	21	40	19	8	11
1915	90	32	58	78	27	51	12	5	7
1914	88	28	60	64	20	44	24	8	16
1913	72	27	45	62	22	40	10	5	5
1912	63	26	37	47	16	31	16	10	6
1911	51	12	39	43	10	33	8	2	6
1910	49	11	38	36	10	26	13	1	12
1909	30	8	22	19	4	15	11	4	7
1908	21	5	16	18	4	14	3	1	2
1907	21	5	16	17	5	12	4	-	4
1906	20	5	15	14	3	11	6	2	4
1905	7	4	3	6	3	3	1	1	-
1904	13	3	10	8	2	6	5	1	4
1903	6	2	4	6	2	4	-	-	-
1902	5	3	2	2	2	-	3	1	2
1901	5	-	5	4	-	4	1	-	1
1900	1	-	1	-	-	-	1	-	1
1899	1	1	-	1	1	-	-	-	-
1896	1	-	1	1	-	1	-	-	-
Total	31320	15207	16113	20590	9796	10794	10730	5411	5319

Männliche ausländische Wohnbevölkerung nach Geburtsjahr und Heimatstaat

Jahr	Nation														
	Schweiz	Belgien	Dänemark	Deutschland	Finnland	Frankreich	Griechenland	Grossbritannien	Irland	Island	Italien	Luxemburg	Niederlande	Norwegen	
1997	57	10	-	-	5	-	-	-	-	-	-	-	-	1	-
1996	54	14	-	1	4	-	-	-	-	-	5	-	-	-	-
1995	64	15	-	-	4	-	-	1	1	-	6	-	1	-	-
1994	52	15	-	-	8	-	-	-	-	-	6	-	1	-	-
1993	60	13	-	-	6	-	-	-	-	-	6	-	-	-	-
1992	52	15	-	-	8	-	-	-	-	-	2	-	-	-	-
1991	67	18	-	1	4	-	2	-	1	-	7	-	-	-	-
1990	58	20	-	-	4	-	-	2	-	-	8	-	-	-	-
1989	64	23	-	-	3	-	-	1	-	-	4	-	-	-	-
1988	77	32	-	-	7	-	-	1	-	-	8	-	-	-	-
1987	51	23	-	-	6	-	-	1	-	-	5	-	-	-	-
1986	54	24	-	-	4	-	-	-	-	-	4	-	-	-	-
1985	62	28	-	-	4	-	-	-	-	-	3	-	-	-	-
1984	59	19	-	-	4	-	-	3	-	-	6	-	-	-	-
1983	45	13	-	-	2	-	-	1	-	-	5	-	-	-	-
1982	49	19	-	-	3	-	-	1	-	-	6	-	-	-	-
1981	69	22	1	-	2	-	-	1	-	-	5	-	1	-	-
1980	67	27	-	-	1	-	-	1	-	-	6	-	-	-	-
1979	59	20	1	-	4	-	-	-	-	-	9	-	-	-	-
1978	51	16	-	-	1	-	-	-	-	-	6	-	-	-	-
1977	72	18	-	-	4	-	2	-	-	-	10	-	-	-	-
1976	51	18	-	-	3	-	-	-	-	-	7	-	-	-	-
1975	81	18	-	1	7	-	-	-	-	-	4	-	-	-	-
1974	69	20	-	-	2	-	-	-	-	-	7	-	-	-	-
1973	91	30	-	-	8	-	-	-	-	-	8	-	-	-	-
1972	83	22	-	-	3	-	2	2	-	-	9	1	-	-	-
1971	91	23	-	-	3	-	3	1	-	-	12	-	-	-	-
1970	95	35	-	1	6	-	-	1	-	-	9	-	-	-	-
1969	80	19	-	1	8	-	-	-	-	-	11	1	1	-	-
1968	108	33	-	-	9	-	-	-	-	1	9	1	-	-	-
1967	97	36	-	1	12	-	1	-	-	-	8	-	3	-	-
1966	95	28	-	1	14	-	-	1	-	-	9	-	1	-	-
1965	95	40	-	-	12	-	1	-	1	-	7	-	3	-	-
1964	97	35	-	-	15	-	1	-	-	-	10	-	-	-	-
1963	90	35	-	1	12	-	-	-	2	-	4	-	1	-	-
1962	102	36	-	-	17	-	-	1	1	-	9	-	-	-	1
1961	84	29	-	1	7	-	2	-	-	-	6	-	2	-	-
1960	89	29	-	-	14	-	-	2	1	-	9	-	1	-	-
1959	88	35	-	-	9	-	1	-	1	-	8	-	-	-	-
1958	88	42	-	-	7	-	-	-	-	-	6	-	-	-	-
1957	92	44	-	2	8	-	-	-	-	-	9	-	-	-	-
1956	102	46	-	-	6	-	-	-	-	-	8	-	-	-	-
1955	115	53	-	-	7	-	-	-	1	-	9	-	1	-	-
1954	102	41	-	1	8	-	1	1	-	-	9	-	-	-	-
1953	108	39	-	-	10	-	5	-	1	-	7	-	-	-	-
1952	92	43	-	-	5	-	-	2	-	-	10	-	-	-	-
1951	99	51	-	-	1	-	-	2	-	-	16	-	-	-	-
1950	121	42	1	-	4	-	2	2	-	-	16	-	-	-	-
1949	110	45	-	-	5	-	2	1	1	-	19	-	1	-	-
1948	109	45	-	-	4	-	-	3	-	-	14	-	1	-	-
1947	114	46	-	1	8	-	2	-	-	-	14	-	1	-	-
1946	96	44	-	-	8	-	1	-	1	-	12	-	-	-	-
1945	80	36	-	-	6	-	-	5	-	-	7	-	1	-	-
1944	93	42	-	-	11	-	-	-	-	-	9	-	1	-	-
1943	97	33	-	-	9	-	1	-	1	-	15	-	2	-	-
1942	86	31	-	-	13	-	-	-	-	-	10	-	-	-	-
1941	76	32	-	-	14	-	-	-	-	-	9	-	-	-	-
1940	73	23	-	-	15	-	-	-	2	-	7	-	-	-	-
1939	57	24	-	1	12	-	-	1	-	-	3	1	-	-	-
1938	34	9	-	-	14	-	-	2	-	-	1	-	-	-	-

Jahr	Nation													
	Öster- reich	Portugal	Schweden	Spanien	Bosnien- Herzegovina	Jugoslawien BR	Kroatien	Mazedonien	Slowenien	Türkei	USA	Brasilien	Vietnam	Andere
1997	6	5	-	5	3	3	-	2	1	16	-	-	-	-
1996	7	5	-	-	1	3	1	-	1	12	-	-	-	-
1995	16	1	-	3	-	2	1	2	1	10	-	-	-	-
1994	5	3	-	-	1	4	-	-	1	8	-	-	-	-
1993	9	-	-	2	3	4	1	1	-	14	1	-	-	-
1992	9	3	-	1	2	3	-	-	-	9	-	-	-	-
1991	11	8	-	2	2	1	1	-	-	8	1	-	-	-
1990	8	1	-	-	1	2	-	-	-	11	-	-	1	-
1989	10	2	-	5	3	5	-	-	-	8	-	-	-	-
1988	8	1	-	3	2	2	2	-	-	9	1	-	1	-
1987	4	-	-	-	3	2	2	-	-	5	-	-	-	-
1986	6	1	-	-	1	3	1	2	-	8	-	-	-	-
1985	14	1	-	-	4	4	-	-	-	4	-	-	-	-
1984	8	-	-	2	1	9	1	-	-	6	-	-	-	-
1983	4	-	-	-	2	4	1	1	-	8	1	-	3	-
1982	11	-	-	-	1	1	-	1	-	6	-	-	-	-
1981	11	1	-	1	-	10	1	1	-	12	-	-	-	-
1980	10	1	-	2	1	3	1	1	3	10	-	-	-	-
1979	6	2	1	-	2	4	1	1	-	8	-	-	-	-
1978	8	2	-	2	-	8	-	1	-	5	1	-	1	-
1977	12	2	-	-	3	4	2	1	-	13	-	-	1	-
1976	7	2	-	1	4	3	-	-	1	5	-	-	-	-
1975	14	4	-	-	4	5	1	3	-	17	1	2	-	-
1974	9	5	-	3	-	3	3	-	-	9	-	7	1	-
1973	13	7	1	2	2	2	-	1	-	15	-	1	1	-
1972	10	6	-	2	3	3	1	3	-	13	-	3	-	-
1971	16	8	-	2	1	4	2	1	-	11	-	3	1	-
1970	19	1	-	4	3	2	-	-	-	10	1	2	1	-
1969	17	5	-	2	1	1	-	-	2	9	-	2	-	-
1968	24	13	-	4	3	2	1	-	-	7	-	1	-	-
1967	11	4	-	5	2	2	1	1	-	7	-	2	1	-
1966	24	8	-	4	-	-	-	-	-	2	1	2	-	-
1965	18	1	-	2	2	2	-	-	1	4	-	-	1	-
1964	15	5	-	3	3	2	2	-	-	5	1	-	-	-
1963	16	5	-	3	1	2	1	-	-	5	-	1	1	-
1962	12	8	-	5	3	3	1	1	-	4	-	-	-	-
1961	16	10	-	3	2	2	-	-	1	2	1	-	-	-
1960	15	6	-	3	1	2	-	-	-	5	1	-	-	-
1959	24	2	-	2	-	-	-	1	-	5	-	-	-	-
1958	14	3	-	3	3	2	1	-	1	6	-	-	-	-
1957	15	-	1	1	2	5	1	-	-	4	-	-	-	-
1956	14	4	-	8	4	4	1	-	1	5	-	-	1	-
1955	12	6	1	2	4	6	2	-	-	9	1	-	1	-
1954	11	4	1	3	4	3	2	2	-	10	-	-	1	-
1953	15	4	-	4	5	3	2	2	1	8	1	-	1	-
1952	15	-	-	3	1	7	-	1	-	4	1	-	-	-
1951	14	-	-	3	2	2	1	2	-	4	-	-	1	-
1950	24	1	-	4	2	6	3	-	3	11	-	-	-	-
1949	12	-	-	1	1	9	3	2	1	7	-	-	-	-
1948	27	-	-	2	2	3	1	1	1	5	-	-	-	-
1947	23	-	-	1	3	4	1	-	-	9	1	-	-	-
1946	19	1	1	-	-	3	-	1	-	2	2	-	1	-
1945	19	-	-	2	1	1	1	-	-	-	1	-	-	-
1944	19	-	2	1	2	2	-	-	-	4	-	-	-	-
1943	24	-	-	2	1	3	1	-	-	3	2	-	-	-
1942	25	-	-	-	3	2	-	-	1	1	-	-	-	-
1941	17	-	-	1	1	1	-	1	-	-	-	-	-	-
1940	22	-	-	-	2	1	-	-	-	-	1	-	-	-
1939	12	-	-	-	-	-	-	-	-	3	-	-	-	-
1938	5	-	-	1	1	1	-	-	-	-	-	-	-	-

Jahr	Nation														
	Schweiz	Belgien	Dänemark	Deutschland	Finnland	Frankreich	Griechenland	Grossbritannien	Irland	Island	Italien	Luxemburg	Niederlande	Norwegen	
1937	54	26	1	-	12	-	-	1	-	-	-	2	-	-	
1936	48	18	-	-	17	-	-	-	-	-	4	-	-	-	
1935	35	11	-	-	7	-	-	1	-	-	7	-	-	-	
1934	36	15	-	-	5	-	-	-	-	-	5	-	-	-	
1933	29	8	-	-	6	-	-	-	-	-	3	-	-	1	
1932	32	15	-	-	3	-	-	1	-	-	3	-	-	-	
1931	25	13	-	-	2	-	-	-	-	-	5	-	-	-	
1930	28	12	-	-	8	-	-	1	-	-	2	-	-	-	
1929	28	15	-	-	7	-	-	-	-	-	3	-	-	-	
1928	24	7	-	-	8	-	1	-	1	-	-	-	1	-	
1927	16	9	-	-	3	-	1	-	-	-	-	-	-	-	
1926	16	9	-	-	2	-	-	1	-	-	1	-	-	-	
1925	17	10	-	-	3	-	-	-	-	-	-	1	1	-	
1924	23	16	-	-	3	-	-	-	-	-	-	-	-	-	
1923	12	6	-	-	3	-	-	-	-	-	-	-	-	-	
1922	14	8	-	-	1	-	-	-	-	-	1	-	-	-	
1921	21	15	-	-	4	-	-	-	-	-	-	-	-	-	
1920	13	9	-	-	1	-	-	-	-	-	-	-	1	-	
1919	18	10	-	-	2	-	-	-	-	-	1	-	-	-	
1918	9	7	-	-	2	-	-	-	-	-	-	-	-	-	
1917	5	4	-	-	1	-	-	-	-	-	-	-	-	-	
1916	8	7	-	-	1	-	-	-	-	-	-	-	-	-	
1915	5	5	-	-	-	-	-	-	-	-	-	-	-	-	
1914	7	3	-	-	3	-	-	-	-	-	-	-	-	-	
1913	5	3	-	-	-	-	-	-	-	-	-	-	-	-	
1912	10	6	-	-	-	-	-	1	-	-	-	-	-	-	
1911	2	1	-	-	-	-	-	-	-	-	-	-	-	-	
1910	1	1	-	-	-	-	-	-	-	-	-	-	-	-	
1909	4	3	-	-	1	-	-	-	-	-	-	-	-	-	
1908	1	-	-	-	1	-	-	-	-	-	-	-	-	-	
1907	-	-	-	-	-	-	-	-	-	-	-	-	-	-	
1906	2	1	-	-	1	-	-	-	-	-	-	-	-	-	
1905	1	1	-	-	-	-	-	-	-	-	-	-	-	-	
1904	1	1	-	-	-	-	-	-	-	-	-	-	-	-	
1903	-	-	-	-	-	-	-	-	-	-	-	-	-	-	
1902	1	-	-	-	-	-	-	-	-	-	-	-	-	-	
1901	-	-	-	-	-	-	-	-	-	-	-	-	-	-	
1900	-	-	-	-	-	-	-	-	-	-	-	-	-	-	
1899	-	-	-	-	-	-	-	-	-	-	-	-	-	-	
1896	-	-	-	-	-	-	-	-	-	-	-	-	-	-	
Total	5324	2011	4	14	531	-	31	41	21	1	-	510	5	27	2

Jahr	Nation													
	Öster- reich	Portugal	Schweden	Spanien	Bosnien- Herzegowina	Jugoslawien BR	Kroatien	Mazedonien	Slowenien	Türkei	USA	Brasilien	Vietnam	Andere
1937	11	-	-	-	-	-	-	-	1	-	-	-	-	-
1936	7	-	-	-	-	-	-	-	1	1	-	-	-	-
1935	7	-	-	-	2	-	-	-	-	-	-	-	-	-
1934	7	-	-	-	1	1	-	-	-	2	-	-	-	-
1933	8	-	-	-	-	-	-	-	-	3	-	-	-	-
1932	6	-	-	1	-	2	-	-	-	1	-	-	-	-
1931	4	-	-	-	-	1	-	-	-	-	-	-	-	-
1930	5	-	-	-	-	-	-	-	-	-	-	-	-	-
1929	3	-	-	-	-	-	-	-	-	-	-	-	-	-
1928	4	-	-	-	1	-	-	-	-	-	1	-	-	-
1927	3	-	-	-	-	-	-	-	-	-	-	-	-	-
1926	1	-	-	-	1	-	-	-	-	-	1	-	-	-
1925	2	-	-	-	-	-	-	-	-	-	-	-	-	-
1924	4	-	-	-	-	-	-	-	-	-	-	-	-	-
1923	3	-	-	-	-	-	-	-	-	-	-	-	-	-
1922	4	-	-	-	-	-	-	-	-	-	-	-	-	-
1921	2	-	-	-	-	-	-	-	-	-	-	-	-	-
1920	1	-	-	-	-	-	-	-	-	-	-	-	1	-
1919	5	-	-	-	-	-	-	-	-	-	-	-	-	-
1918	-	-	-	-	-	-	-	-	-	-	-	-	-	-
1917	-	-	-	-	-	-	-	-	-	-	-	-	-	-
1916	-	-	-	-	-	-	-	-	-	-	-	-	-	-
1915	-	-	-	-	-	-	-	-	-	-	-	-	-	-
1914	1	-	-	-	-	-	-	-	-	-	-	-	-	-
1913	2	-	-	-	-	-	-	-	-	-	-	-	-	-
1912	3	-	-	-	-	-	-	-	-	-	-	-	-	-
1911	1	-	-	-	-	-	-	-	-	-	-	-	-	-
1910	-	-	-	-	-	-	-	-	-	-	-	-	-	-
1909	-	-	-	-	-	-	-	-	-	-	-	-	-	-
1908	-	-	-	-	-	-	-	-	-	-	-	-	-	-
1907	-	-	-	-	-	-	-	-	-	-	-	-	-	-
1906	-	-	-	-	-	-	-	-	-	-	-	-	-	-
1905	-	-	-	-	-	-	-	-	-	-	-	-	-	-
1904	-	-	-	-	-	-	-	-	-	-	-	-	-	-
1903	-	-	-	-	-	-	-	-	-	-	-	-	-	-
1902	-	-	-	-	-	-	-	-	-	-	1	-	-	-
1901	-	-	-	-	-	-	-	-	-	-	-	-	-	-
1900	-	-	-	-	-	-	-	-	-	-	-	-	-	-
1899	-	-	-	-	-	-	-	-	-	-	-	-	-	-
1896	-	-	-	-	-	-	-	-	-	-	-	-	-	-
	915	162	8	121	120	193	49	37	23	427	24	26	21	-

Weibliche ausländische Wohnbevölkerung nach Geburtsjahr und Heimatstaat

Jahr	Nation													
	Schweiz	Belgien	Dänemark	Deutschland	Finnland	Frankreich	Griechenland	Grossbritannien	Irland	Island	Italien	Luxemburg	Niederlande	Norwegen
1997	66	15	-	-	4	-	-	1	-	-	-	5	-	-
1996	56	13	-	-	4	-	-	-	-	-	4	-	1	-
1995	63	19	-	1	6	-	-	-	-	-	4	-	-	-
1994	38	11	-	-	5	-	1	-	-	-	2	-	-	-
1993	64	17	-	1	2	-	-	-	-	-	5	-	1	-
1992	65	18	-	-	5	-	-	-	-	-	4	-	-	-
1991	57	23	-	-	4	-	-	1	-	-	7	-	-	-
1990	61	31	-	-	4	-	-	-	-	-	7	-	-	-
1989	58	18	1	1	4	-	1	-	-	-	7	-	-	-
1988	52	17	-	-	6	-	-	1	-	-	8	-	-	-
1987	54	24	-	-	5	-	-	1	-	-	3	-	-	-
1986	61	19	-	-	8	-	-	2	-	-	7	-	-	-
1985	60	24	-	-	7	-	-	1	-	-	5	-	-	-
1984	60	22	-	-	3	-	-	-	-	-	8	-	-	-
1983	61	16	-	-	4	-	-	1	-	-	8	-	-	-
1982	56	20	-	-	3	-	1	2	-	-	4	-	-	-
1981	51	18	1	-	6	-	1	3	-	-	6	-	-	-
1980	60	22	-	-	3	-	-	-	-	-	3	-	-	-
1979	56	22	-	-	1	-	-	2	-	-	5	-	-	-
1978	66	19	-	1	4	-	-	-	-	-	5	-	-	-
1977	82	21	1	-	2	-	1	1	-	-	3	-	-	-
1976	88	23	-	1	5	-	1	-	-	-	7	-	-	-
1975	96	21	-	-	9	-	-	1	-	-	14	-	-	1
1974	75	21	1	-	3	1	1	-	1	-	4	-	-	-
1973	119	22	1	1	11	-	1	1	2	-	12	-	1	-
1972	100	25	-	1	6	-	1	-	-	-	6	-	1	-
1971	95	25	-	-	8	-	2	2	-	-	4	-	-	-
1970	100	28	-	1	3	-	-	1	-	-	8	-	-	-
1969	108	30	-	1	12	-	2	-	-	-	4	-	1	-
1968	126	37	-	-	14	-	-	1	-	-	5	-	-	-
1967	112	31	1	1	7	-	-	-	2	-	4	-	-	-
1966	108	40	-	2	15	-	1	-	1	-	4	-	1	-
1965	109	36	-	-	8	-	-	1	-	-	2	-	-	-
1964	135	51	-	-	10	-	1	-	-	-	4	-	2	2
1963	122	40	-	-	12	-	1	1	-	1	4	-	1	-
1962	113	40	-	1	13	-	-	-	-	-	10	-	3	-
1961	109	41	-	3	6	-	-	1	1	-	10	-	-	-
1960	102	42	-	-	12	-	1	1	-	1	7	-	-	-
1959	117	44	-	-	14	-	-	-	1	-	8	1	1	-
1958	94	42	-	-	7	-	2	2	2	-	6	-	1	-
1957	90	41	-	-	7	-	-	-	-	-	2	-	1	-
1956	107	42	-	-	8	-	2	-	-	-	4	-	1	-
1955	90	29	-	-	7	-	2	1	-	-	3	-	-	-
1954	96	28	-	-	4	-	-	-	-	-	3	-	1	-
1953	89	31	-	-	6	-	-	2	1	-	5	-	-	-
1952	81	35	-	-	6	-	1	-	-	-	6	-	-	-
1951	80	39	1	-	4	-	1	1	-	-	4	-	-	-
1950	70	35	-	-	4	-	1	-	-	-	3	-	-	-
1949	70	26	-	-	5	-	-	1	-	-	4	-	-	-
1948	90	39	-	-	5	-	1	1	-	-	6	-	-	-
1947	66	35	-	-	4	-	-	1	-	-	2	-	-	-
1946	65	26	1	-	2	-	-	-	-	-	7	-	-	-
1945	49	22	-	-	5	-	-	1	-	-	2	-	-	-
1944	77	35	-	-	5	-	-	1	1	-	3	-	1	-
1943	61	25	-	-	9	-	-	2	-	-	2	-	-	-
1942	53	20	-	-	8	-	-	1	-	-	1	1	-	-
1941	47	20	-	-	10	-	-	-	-	-	3	-	-	-
1940	36	18	-	-	5	-	-	-	-	-	3	-	-	-
1939	44	20	-	-	6	-	1	-	-	-	-	-	-	1
1938	45	19	-	-	12	-	-	-	-	-	2	-	-	-

Jahr	Nation													
	Öster- reich	Portugal	Schweden	Spanien	Bosnien- Herzegowina	Jugoslawien BR	Kroatien	Mazedonien	Slowenien	Türkei	USA	Brasilien	Vietnam	Andere
1997	14	6	-	2	4	-	2	1	2	9	-	-	1	-
1996	11	4	-	1	3	4	-	-	-	10	1	-	-	-
1995	8	5	-	1	1	-	-	1	-	16	-	-	1	-
1994	5	-	-	2	-	1	-	-	-	11	-	-	-	-
1993	8	5	-	5	2	3	-	1	-	13	-	1	-	-
1992	13	8	-	3	4	1	1	1	-	7	-	-	-	-
1991	5	1	-	1	2	2	1	-	1	9	-	-	-	-
1990	7	3	-	2	1	3	1	-	-	2	-	-	-	-
1989	7	-	-	1	2	5	-	-	1	10	-	-	-	-
1988	7	-	-	-	6	4	1	-	-	1	1	-	-	-
1987	4	4	-	1	2	6	-	1	-	3	-	-	-	-
1986	6	-	-	2	-	9	1	1	-	4	1	1	-	-
1985	7	2	-	-	1	3	-	1	1	8	-	-	-	-
1984	10	4	1	1	1	4	2	1	-	3	-	-	-	-
1983	11	-	2	1	4	4	3	-	-	7	-	-	-	-
1982	8	-	-	2	2	2	-	-	1	8	1	-	2	-
1981	5	1	-	-	-	2	-	2	1	5	-	-	-	-
1980	15	-	-	5	2	1	-	1	-	6	1	-	1	-
1979	8	1	-	2	1	4	-	2	-	8	-	-	-	-
1978	14	1	-	-	5	4	3	-	1	9	-	-	-	-
1977	23	3	-	2	-	4	3	2	-	13	1	1	1	-
1976	12	4	-	4	7	1	1	2	1	15	1	1	2	-
1975	10	8	-	2	5	7	2	2	2	10	-	2	-	-
1974	10	6	-	4	3	1	1	1	-	16	-	-	1	-
1973	26	7	-	5	3	2	2	1	3	15	-	1	2	-
1972	31	12	-	4	1	1	1	1	-	6	1	1	1	-
1971	25	6	-	4	1	4	-	-	1	11	1	1	-	-
1970	31	4	-	2	2	7	-	-	-	10	-	3	-	-
1969	37	7	1	3	-	2	1	-	-	6	-	-	1	-
1968	39	9	-	5	4	-	3	-	1	8	-	-	-	-
1967	33	11	1	3	6	1	1	-	1	4	1	4	-	-
1966	32	5	-	3	-	-	-	-	-	3	-	1	-	-
1965	34	9	-	4	2	2	1	-	1	6	-	1	1	-
1964	39	10	1	3	3	3	-	-	1	5	-	-	-	-
1963	43	8	-	3	2	2	-	-	-	4	-	-	-	-
1962	31	4	-	1	1	2	3	-	-	3	-	1	-	-
1961	25	4	-	3	5	1	-	1	-	6	1	1	-	-
1960	21	4	-	2	3	4	1	1	-	2	-	-	-	-
1959	23	6	1	5	3	3	1	-	-	4	-	1	-	-
1958	16	1	-	3	2	4	-	-	1	4	1	-	-	-
1957	19	4	-	1	3	3	2	-	1	2	1	1	2	-
1956	23	2	1	1	1	7	3	2	1	7	1	-	1	-
1955	19	-	-	6	6	5	3	1	-	6	-	-	2	-
1954	19	2	-	3	6	10	6	2	3	8	-	-	1	-
1953	19	2	-	-	2	9	1	1	1	9	-	-	-	-
1952	14	-	-	1	2	5	2	1	-	7	1	-	-	-
1951	14	1	-	1	1	6	1	1	2	2	1	-	-	-
1950	14	-	-	1	-	6	-	-	1	3	1	1	-	-
1949	17	-	1	2	3	3	1	-	1	4	1	-	1	-
1948	17	2	-	6	1	1	1	1	1	6	2	-	-	-
1947	16	-	-	1	-	1	1	-	1	3	1	-	-	-
1946	17	-	1	1	1	1	2	-	2	4	-	-	-	-
1945	13	1	-	2	-	2	-	-	-	1	-	-	-	-
1944	19	-	-	3	-	4	-	-	2	3	-	-	-	-
1943	15	1	1	-	2	1	-	-	1	2	-	-	-	-
1942	14	-	-	1	-	1	1	1	1	2	1	-	-	-
1941	11	-	-	1	1	-	-	-	-	1	-	-	-	-
1940	7	-	-	-	-	1	-	-	-	2	-	-	-	-
1939	12	-	-	1	2	-	-	-	-	-	1	-	-	-
1938	9	-	-	1	-	1	-	-	-	1	-	-	-	-

Jahr	Nation														
	Schweiz	Belgien	Dänemark	Deutschland	Finnland	Frankreich	Griechenland	Grossbritannien	Irland	Island	Italien	Luxemburg	Niederlande	Norwegen	
1937	21	15	-	3	-	-	-	-	-	-	1	-	-	-	
1936	18	5	-	4	-	-	1	1	-	-	-	-	-	-	
1935	24	8	-	8	-	-	2	-	-	-	1	-	-	-	
1934	24	11	-	7	-	-	-	-	-	-	-	-	-	-	
1933	26	9	-	7	-	-	-	-	-	-	-	-	-	-	
1932	14	9	-	1	-	-	-	-	-	-	-	-	-	-	
1931	16	9	-	2	-	-	-	-	-	-	1	-	-	-	
1930	22	9	-	1	-	-	-	-	-	-	1	-	-	-	
1929	24	13	-	5	-	-	-	-	-	-	-	-	-	-	
1928	17	7	-	2	-	-	-	-	-	-	2	-	1	-	
1927	28	12	-	12	-	-	-	-	-	-	-	-	-	-	
1926	26	15	-	6	-	-	-	-	-	-	-	-	-	-	
1925	17	8	-	4	-	-	-	-	-	-	-	-	-	-	
1924	26	17	-	5	-	-	-	-	-	-	1	-	-	-	
1923	15	12	-	1	-	-	-	-	-	-	-	-	-	-	
1922	30	14	-	9	-	-	1	-	-	-	1	-	-	-	
1921	16	6	-	3	-	1	-	-	-	-	-	-	-	-	
1920	12	5	-	3	-	1	-	-	-	-	-	-	-	-	
1919	8	4	-	1	-	-	-	-	-	-	-	-	-	-	
1918	12	7	1	1	1	-	-	-	-	-	-	-	-	-	
1917	7	4	-	1	-	-	-	-	-	-	-	-	-	-	
1916	11	10	-	-	-	-	-	-	-	-	-	-	-	-	
1915	7	4	-	3	-	-	-	-	-	-	-	-	-	-	
1914	16	6	-	5	-	1	-	-	-	-	-	-	-	-	
1913	5	4	-	1	-	-	-	-	-	-	-	-	-	-	
1912	6	2	-	3	-	-	-	-	-	-	-	-	-	-	
1911	5	2	-	1	-	-	-	-	-	-	-	-	-	-	
1910	12	9	-	1	-	-	-	-	-	-	-	-	-	-	
1909	7	4	-	1	-	-	-	-	-	-	-	-	-	-	
1908	2	1	-	-	-	-	-	-	-	-	-	-	-	-	
1907	4	1	-	2	-	-	-	-	-	-	-	-	-	-	
1906	4	2	-	1	-	-	-	-	-	-	-	-	-	-	
1905	-	-	-	-	-	-	-	-	-	-	-	-	-	-	
1904	4	2	-	2	-	-	-	-	-	-	-	-	-	-	
1903	-	-	-	-	-	-	-	-	-	-	-	-	-	-	
1902	2	2	-	-	-	-	-	-	-	-	-	-	-	-	
1901	1	1	-	-	-	-	-	-	-	-	-	-	-	-	
1900	1	1	-	-	-	-	-	-	-	-	-	-	-	-	
1899	-	-	-	-	-	-	-	-	-	-	-	-	-	-	
1896	-	-	-	-	-	-	-	-	-	-	-	-	-	-	
Total	5171	1883	9	18	493	1	31	44	14	2	1	306	2	19	4

Jahr	Nation													
	Öster- reich	Portugal	Schweden	Spanien	Bosnien- Herzegowina	Jugoslawien BR	Kroatien	Mazedonien	Slowenien	Türkei	USA	Brasilien	Vietnam	Andere
1937	-	-	-	-	-	-	-	-	-	2	-	-	-	-
1936	5	-	-	-	1	1	-	-	-	-	-	-	-	-
1935	4	-	-	-	-	1	-	-	-	-	-	-	-	-
1934	4	-	-	-	-	1	-	-	1	-	-	-	-	-
1933	9	-	-	-	-	-	-	-	-	1	-	-	-	-
1932	1	-	-	-	-	1	-	-	-	1	-	-	1	-
1931	2	-	-	1	-	1	-	-	-	-	-	-	-	-
1930	6	-	-	1	-	1	1	-	1	-	-	-	1	-
1929	6	-	-	-	-	-	-	-	-	-	-	-	-	-
1928	5	-	-	-	-	-	-	-	-	-	-	-	-	-
1927	3	-	-	-	-	-	-	-	1	-	-	-	-	-
1926	5	-	-	-	-	-	-	-	-	-	-	-	-	-
1925	5	-	-	-	-	-	-	-	-	-	-	-	-	-
1924	3	-	-	-	-	-	-	-	-	-	-	-	-	-
1923	1	-	-	-	-	-	-	-	-	-	1	-	-	-
1922	5	-	-	-	-	-	-	-	-	-	-	-	-	-
1921	4	-	-	-	1	-	-	-	-	-	-	-	-	-
1920	3	-	-	-	-	-	-	-	-	-	-	-	-	-
1919	3	-	-	-	-	-	-	-	-	-	-	-	-	-
1918	2	-	-	-	-	-	-	-	-	-	-	-	-	-
1917	2	-	-	-	-	-	-	-	-	-	-	-	-	-
1916	-	-	-	1	-	-	-	-	-	-	-	-	-	-
1915	-	-	-	-	-	-	-	-	-	-	-	-	-	-
1914	2	-	-	-	-	-	-	-	-	-	2	-	-	-
1913	-	-	-	-	-	-	-	-	-	-	-	-	-	-
1912	1	-	-	-	-	-	-	-	-	-	-	-	-	-
1911	2	-	-	-	-	-	-	-	-	-	-	-	-	-
1910	2	-	-	-	-	-	-	-	-	-	-	-	-	-
1909	2	-	-	-	-	-	-	-	-	-	-	-	-	-
1908	1	-	-	-	-	-	-	-	-	-	-	-	-	-
1907	-	-	-	-	-	-	-	-	-	-	1	-	-	-
1906	1	-	-	-	-	-	-	-	-	-	-	-	-	-
1905	-	-	-	-	-	-	-	-	-	-	-	-	-	-
1904	-	-	-	-	-	-	-	-	-	-	-	-	-	-
1903	-	-	-	-	-	-	-	-	-	-	-	-	-	-
1902	-	-	-	-	-	-	-	-	-	-	-	-	-	-
1901	-	-	-	-	-	-	-	-	-	-	-	-	-	-
1900	-	-	-	-	-	-	-	-	-	-	-	-	-	-
1899	-	-	-	-	-	-	-	-	-	-	-	-	-	-
1896	-	-	-	-	-	-	-	-	-	-	-	-	-	-
	1111	188	11	133	129	186	61	34	41	377	27	23	23	-

Konfession

Wohnbevölkerung nach Konfession und Wohngemeinde

Liechtensteiner	Total	Vaduz	Triesen	Balzers	Triesenberg	Schaan	Planken	Eschen	Mauren	Gamprin	Ruggell	Schellenberg
anglikanisch	-	-	-	-	-	-	-	-	-	-	-	-
bahai	5	1	-	-	3	-	-	-	-	-	-	1
buddhistis	1	-	1	-	-	-	-	-	-	-	-	-
evangelisch	370	77	62	33	30	49	3	41	32	4	31	8
islamisch	15	7	1	1	-	3	-	3	-	-	-	-
jüdisch	3	-	-	-	-	3	-	-	-	-	-	-
neuapostolisch	-	-	-	-	-	-	-	-	-	-	-	-
orthodox	7	2	-	-	-	1	-	3	-	1	-	-
römisch-kath.	19'178	2'578	2'271	2'729	1'914	2'900	248	2'189	1'853	771	1'140	585
Zeugen Jehovas	5	1	1	-	-	-	-	3	-	-	-	-
andere Religionen	-	-	-	-	-	-	-	-	-	-	-	-
ohne Religion	18	2	3	3	-	3	-	3	3	-	1	-
ohne Angaben	988	179	169	156	44	158	17	119	48	27	40	31
	20'590	2'847	2'508	2'922	1'991	3'117	268	2'361	1'936	803	1'212	625
Ausländer	Total	Vaduz	Triesen	Balzers	Triesenberg	Schaan	Planken	Eschen	Mauren	Gamprin	Ruggell	Schellenberg
anglikanisch	18	5	2	2	1	6	1	1	-	-	-	-
bahai	7	7	-	-	-	-	-	-	-	-	-	-
buddhistisch	39	6	3	17	2	9	-	-	-	-	1	1
evangelisch	1'909	410	304	201	107	321	19	169	200	50	78	50
islamisch	1'059	126	102	86	9	150	1	206	213	65	52	49
jüdisch	10	2	-	-	-	5	-	-	2	1	-	-
neuapostolisch	12	-	6	1	-	1	-	-	-	1	1	2
orthodox	216	45	33	15	6	67	-	21	20	2	1	6
römisch-kath.	5'784	1'135	816	550	300	1'067	42	581	700	185	256	152
Zeugen Jehovas	26	12	-	1	1	5	-	1	5	1	-	-
andere Religionen	2	-	2	-	-	-	-	-	-	-	-	-
ohne Religion	184	41	29	21	10	31	1	22	15	3	7	4
ohne Angaben	1'464	339	257	200	42	317	5	151	16	46	60	31
	10'730	2'128	1'554	1'094	478	1'979	69	1'152	1'171	354	456	295
Gesamt	Total	Vaduz	Triesen	Balzers	Triesenberg	Schaan	Planken	Eschen	Mauren	Gamprin	Ruggell	Schellenberg
anglikanisch	18	5	2	2	1	6	1	1	-	-	-	-
Bahai	12	8	-	-	3	-	-	-	-	-	-	1
buddhistisch	40	6	4	17	2	9	-	-	-	-	1	1
evangelisch	2'279	487	366	234	137	370	22	210	232	54	109	58
islamisch	1'074	133	103	87	9	153	1	209	213	65	52	49
jüdisch	13	2	-	-	-	8	-	-	2	1	-	-
neuapostolisch	12	-	6	1	-	1	-	-	-	1	1	2
orthodox	223	47	33	15	6	68	-	24	20	3	1	6
römisch-kath.	24'962	3'713	3'087	3'279	2'214	3'967	290	2'770	2'553	956	1'396	737
Zeugen Jehovas	31	13	1	1	1	5	-	4	5	1	-	-
andere Religionen	2	-	2	-	-	-	-	-	-	-	-	-
ohne Religion	202	43	32	24	10	34	1	25	18	3	8	4
ohne Angaben	2'452	518	426	356	86	475	22	270	64	73	100	62
	31'320	4'975	4'062	4'016	2'469	5'096	337	3'513	3'107	1'157	1'668	920

VERGLEICHSTABELLEN

Wohnbevölkerung seit 1960 nach Gemeinden

Jahr	Wohngemeinde											TOTAL
	Vaduz	Triesen	Balzers	Triesenberg	Schaan	Planken	Eschen	Mauren	Gamprin	Ruggell	Schellenberg	
IM GANZEN												
1960	3'398	1'789	2'115	1'414	3'022	122	1'571	1'536	434	783	444	16'628
1970	3'921	2'637	2'704	1'813	3'890	177	2'114	2'055	660	866	513	21'350
1975	4'472	2'889	3'104	1'952	4'320	221	2'421	2'319	697	990	562	23'947
1976	4'620	2'912	3'049	2'002	4'354	235	2'375	2'343	709	1'007	563	24'169
1977	4'704	2'905	3'112	2'019	4'513	250	2'471	2'426	717	1'023	575	24'715
1978	4'856	2'951	3'196	2'017	4'581	257	2'584	2'547	717	1'053	581	25'340
1979	4'892	2'935	3'234	2'099	4'636	272	2'700	2'584	764	1'102	590	25'808
1980	4'606	2'970	3'186	2'098	4'551	280	2'594	2'463	777	1'113	577	25'215
1981	4'980	3'021	3'282	2'186	4'534	285	2'665	2'575	825	1'200	577	26'130
1982	4'904	3'060	3'419	2'220	4'572	276	2'683	2'596	829	1'220	601	26'380
1983	4'896	3'055	3'420	2'219	4'619	273	2'690	2'637	837	1'241	625	26'512
1984	4'872	3'033	3'463	2'217	4'653	280	2'730	2'664	862	1'270	636	26'680
1985	4'927	3'043	3'460	2'241	4'697	293	2'785	2'703	927	1'326	674	27'076
1986	4'920	3'180	3'477	2'277	4'757	290	2'844	2'713	907	1'362	672	27'399
1987	4'891	3'248	3'509	2'313	4'836	299	2'867	2'706	927	1'387	731	27'714
1988	4'919	3'329	3'581	2'348	4'883	299	2'933	2'767	934	1'443	745	28'181
1989	4'874	3'377	3'668	2'379	4'930	295	2'964	2'798	944	1'454	769	28'452
1990	4'897	3'543	3'791	2'296	5'036	312	3'103	2'774	989	1'479	812	29'032
1991	4'887	3'586	3'752	2'403	5'035	312	3'138	2'919	1'003	1'516	835	29'386
1992	4'995	3'696	3'835	2'372	5'083	310	3'239	2'926	1'046	1'532	834	29'868
1993	5'072	3'776	3'841	2'406	5'129	317	3'336	2'938	1'085	1'529	881	30'310
1994	5'067	3'789	3'917	2'460	5'143	316	3'443	2'963	1'092	1'550	889	30'629
1995	5'085	3'885	3'954	2'461	5'106	326	3'428	3'049	1'129	1'621	879	30'923
1996	5'017	3'988	3'972	2'467	5'130	333	3'459	3'088	1'138	1'642	909	31'143
1997	4'975	4'062	4'016	2'469	5'096	337	3'513	3'107	1'157	1'668	920	31'320
INDEX												
1960	100.0	100.0	100.0	100.0	100.0	100.0	100.0	100.0	100.0	100.0	100.0	100.0
1970	115.4	147.4	127.8	128.2	128.7	145.1	134.6	133.8	152.1	110.6	115.5	128.4
1975	131.6	161.5	146.8	138.1	143.0	181.1	154.1	151.0	160.6	126.4	126.6	144.0
1976	136.0	162.8	144.2	141.6	144.1	192.6	151.2	152.5	163.4	128.6	126.8	145.4
1977	138.4	162.4	147.1	142.8	149.3	204.9	157.3	157.9	165.2	130.6	129.5	148.6
1978	142.9	165.0	151.1	142.6	151.6	210.7	164.5	165.8	165.2	134.5	130.9	152.4
1979	144.0	164.1	152.9	148.4	153.4	223.0	171.9	168.2	176.0	140.7	132.9	155.2
1980	135.6	166.0	150.6	148.4	150.6	229.5	165.1	160.4	179.0	142.1	130.0	151.6
1981	146.6	168.9	155.2	154.6	150.0	233.6	169.6	167.6	190.1	153.3	130.0	157.1
1982	144.3	171.0	161.7	157.0	151.3	226.2	170.8	169.0	191.0	155.8	135.4	158.6
1983	144.1	170.8	161.7	156.9	152.8	223.8	171.2	171.7	192.9	158.5	140.8	159.4
1984	143.4	169.5	163.7	156.8	154.0	229.5	173.8	173.4	198.6	162.2	143.2	160.5
1985	145.0	170.1	163.6	158.5	155.4	240.2	177.3	176.0	213.6	169.3	151.8	162.8
1986	144.8	177.8	164.4	161.0	157.4	237.7	181.0	176.6	209.0	173.9	151.4	164.8
1987	143.9	181.6	165.9	163.6	160.0	245.1	182.5	176.2	213.6	177.6	164.6	166.7
1988	144.8	186.1	169.3	166.1	161.6	245.1	186.7	180.1	215.2	184.3	167.8	169.5
1989	143.4	188.8	173.4	168.2	163.1	241.8	188.7	182.2	217.5	185.7	173.2	171.1
1990	144.1	198.0	179.2	162.4	166.6	255.7	197.5	180.6	227.9	188.9	182.9	174.6
1991	143.8	200.4	177.4	169.9	166.6	255.7	199.7	190.0	231.1	193.6	188.1	176.7
1992	147.0	206.6	181.3	167.8	166.7	254.1	206.2	190.5	241.0	195.7	187.8	179.6
1993	149.3	211.1	181.6	170.2	172.2	259.8	210.4	191.3	250.0	195.3	198.4	182.3
1994	149.1	211.8	185.2	174.0	170.2	259.0	219.2	192.9	251.6	198.0	200.2	184.2
1995	149.7	217.2	187.0	174.1	169.0	267.3	218.3	198.6	260.2	207.1	198.0	186.0
1996	147.6	222.9	187.8	174.5	169.8	273.0	220.2	201.0	262.2	209.7	204.7	187.3
1997	146.4	227.1	189.9	174.6	168.6	276.2	223.6	202.3	266.6	213.0	207.2	188.4

Wohnbevölkerung nach Altersgruppen, Heimat und Geschlecht seit 1960

Jahr	Altersgruppen männlich						Altersgruppen weiblich					
	0 - 6	7 - 14	15 - 19	20 - 64	65 und mehr	gesamt	0 - 6	7 - 14	15 - 19	20 - 64	65 und mehr	gesamt
	Liechtensteiner											
1960 ¹	950	1'047	532	3'203	480	6'212	923	1'000	535	3'252	563	6'273
1970 ¹	1'006	1'190	606	3'699	540	7'041	987	1'120	558	3'872	726	7'263
1980 ¹	711	1'056	719	4'331	687	7'504	717	1'057	621	4'992	1'048	8'435
1981	711	1'055	754	4'525	695	7'740	724	1'049	722	5'169	1'078	8'742
1982	742	1'012	761	4'596	715	7'826	748	1'024	727	5'382	1'083	8'964
1983	724	999	742	4'685	737	7'887	741	967	738	5'525	1'113	9'084
1984	725	952	740	4'773	757	7'947	749	938	720	5'625	1'124	9'156
1985	749	882	734	4'885	779	8'029	755	912	719	5'671	1'180	9'237
1986	731	878	733	4'943	801	8'086	745	908	722	5'700	1'225	9'300
1987	747	883	749	5'105	826	8'310	749	889	745	5'832	1'273	9'488
1988	775	863	736	5'224	844	8'442	748	884	708	5'922	1'301	9'563
1989	767	862	688	5'337	841	8'495	724	884	678	5'957	1'360	9'603
1990 ¹	767	871	624	5'393	850	8'505	731	870	641	5'982	1'394	9'618
1991	781	860	617	5'506	847	8'611	739	886	619	6'074	1'436	9'754
1992	776	854	592	5'551	851	8'624	745	895	586	6'104	1'482	9'812
1993	790	870	561	5'575	901	8'697	766	881	577	6'130	1'546	9'900
1994	770	886	563	5'570	1'017	8'806	763	867	569	6'162	1'688	10'049
1995	756	898	599	5'707	897	8'857	757	876	556	6'271	1'523	9'983
1996	815	946	611	5'903	922	9'197	829	893	597	6'379	1'534	10'232
1997	963	1'119	701	6'103	910	9'796	974	1'057	691	6'508	1'564	10'794
	Ausländer											
1960 ¹	235	179	173	1'226	105	1'918	245	213	266	1'327	174	2'225
1970 ¹	475	338	313	2'285	164	3'575	468	377	326	2'049	251	3'471
1980 ¹	521	608	293	3'360	233	5'015	500	594	376	2'497	294	4'261
1981	545	634	349	3'380	254	5'162	511	608	419	2'642	306	4'486
1982	594	622	344	3'368	250	5'178	497	604	440	2'574	297	4'412
1983	564	609	374	3'309	249	5'105	525	569	447	2'596	299	4'436
1984	560	593	378	3'353	247	5'131	531	547	464	2'604	300	4'446
1985	568	573	415	3'408	250	5'214	527	553	468	2'741	307	4'596
1986	568	574	424	3'472	271	5'309	560	538	458	2'832	316	4'704
1987	538	590	380	3'429	280	5'217	534	571	386	2'877	331	4'699
1988	546	603	391	3'526	284	5'350	539	551	389	3'010	337	4'826
1989	548	618	405	3'548	305	5'424	550	561	379	3'096	344	4'930
1990 ¹	570	640	401	4'050	299	5'960	523	550	397	3'131	348	4'949
1991	598	679	387	3'787	313	5'764	552	601	413	3'325	366	5'257
1992	588	715	415	3'778	416	5'912	591	629	440	3'474	386	5'520
1993	606	717	396	4'029	330	6'078	588	632	420	3'599	396	5'635
1994	624	705	399	4'018	346	6'092	579	644	428	3'627	404	5'682
1995	637	715	412	4'116	363	6'243	610	641	432	3'752	405	5'840
1996	553	649	401	4'019	357	5'979	549	621	387	3'768	410	5'735
1997	410	480	294	3'872	354	5'410	417	475	293	3'753	382	5'320

¹Volkszählungen

Wohnbevölkerung - Erwerbstätige seit 1960

Jahr	Erwerbstätige ³				
	TOTAL Wohnbevölkerung	TOTAL	Sektor I Landwirtschaft, Forstwirtschaft u. Jagd	Sektor II Industrie Handwerk Baugewerbe	Sektor III ⁴ Dienstleistungen
IM GANZEN					
1960	16'628	7'575	962	4'259	2'354
1970 ¹	21'350	10'243	646	5'669	3'928
1976	24'169	10'458	438	5'720	4'300
1977	24'715	10'892	444	5'910	4'538
1978	25'340	11'368	450	6'192	4'726
1979	25'808	11'598	454	6'329	4'815
1980	25'215	13'000 ²	517	6'409	6'074
1981	26'130	12'258	414	6'430	5'414
1982	26'380	12'191	364	5'445	6'382
1983	26'512	12'252	377	5'489	6'386
1984	26'680	12'456	372	5'539	6'545
1985	27'076	12'851	364	5'660	6'827
1986	27'399	13'112	367	5'741	7'004
1987	27'714	13'337	380	5'834	7'123
1988	28'181	13'658	338	5'979	7'341
1989	28'452	13'785	342	6'026	7'417
1990	29'032				
1991	29'386	14'698	346	6'267	8'085
1992	29'868	14'528	336	5'948	8'244
1993	30'310	14'851	335	6'049	8'467
1994	30'629	14'759	329	6'001	8'429
1995	30'923	15'431	326	6'139	8'966
1996	31'143	15'741	316	6'022	9'403
1997	31'320	15'922	287	6'005	9'630
IN PROZENT					
1960	100.0	45.6	5.8	25.6	14.2
1970 ¹	100.0	48.0	3.0	26.6	18.4
1976	100.0	43.3	1.8	23.7	17.8
1977	100.0	44.1	1.8	23.9	18.4
1978	100.0	44.9	1.8	24.4	18.7
1979	100.0	45.0	1.8	24.5	18.7
1980	100.0	51.6 ²	2.1	25.4	24.1
1981	100.0	46.9	1.6	24.5	20.8
1982	100.0	46.2	1.4	20.6	24.2
1983	100.0	46.2	1.4	20.7	24.1
1984	100.0	46.7	1.4	20.8	24.5
1985	100.0	47.5	1.4	20.9	25.2
1986	100.0	47.9	1.3	21.0	25.6
1987	100.0	48.1	1.4	21.1	25.7
1988	100.0	48.5	1.2	21.2	26.1
1989	100.0	48.5	1.2	21.2	26.1
1990	100.0				
1991	100.0	50.0	1.2	21.3	27.5
1992	100.0	48.6	1.1	19.9	27.6
1993	100.0	49.0	1.1	20.0	27.9
1994	100.0	48.2	1.1	19.6	27.5
1995	100.0	49.9	1.0	19.9	29.0
1996	100.0	50.5	1.0	19.3	30.2
1997	100.0	50.8	0.9	19.2	30.7

¹ Liechtensteinische Volkszählung 1970 Nr. 160 Band 4² inkl. Teilzeitbeschäftigte³ inkl. Arbeitslose⁴ inkl. unbekannte Tätigkeit

Wohnbevölkerung - Nichterwerbstätige seit 1960

Jahr	Nichterwerbstätige						
	TOTAL	Rentner Pensionierte Unterstützte Arbeitslose	Hausfrauen Kinder Schüler Studenten Übrige Erwachsene	Arbeitslose	Kinder Schüler Studenten	Hausfrauen Hausmänner	Rentner Pensionierte
IM GANZEN							
1960	9'053	696	8'357				
1970 ¹	11'107	1'634	9'473				
1976	13'711	1'777	11'934				
1977	13'823	1'930	11'893				
1978	13'972	1'989	11'983				
1979	14'210	2'074	12'136				
1980	12'215	*	*				
1981	13'872	2'483	11'389				
1982	14'189	2'758	11'431				
1983	14'260	2'731	11'529				
1984	14'224	2'859	11'365				
1985	14'225	2'963	11'262				
1986	14'287	3'030	11'257				
1987	14'377	3'085	11'292				
1988	14'523	3'294	11'229				
1989	14'667	3'374	11'293				
1990							
1991	14'688	3'436	11'252				
1992	15'340			91	7'114	5'137	2'998
1993	15'459			298	7'674	4'287	3'200
1994	15'870			350	7'939	4'095	3'486
1995	15'492			515	7'921	3'842	3'214
1996	15'402			509	7'756	3'329	3'808
1997	15'398			479	7'816	3'275	3'828
IN PROZENT							
1960	54.4	4.2	50.2				
1970 ¹	52.0	7.6	44.4				
1976	56.7	7.3	49.4				
1977	55.9	7.8	48.1				
1978	55.1	7.8	47.3				
1979	55.0	8.0	47.0				
1980	48.4	*	*				
1981	53.1	9.5	43.6				
1982	53.8	10.5	43.3				
1983	53.8	10.3	43.5				
1984	53.3	10.7	42.6				
1985	52.5	10.9	41.6				
1986	52.1	11.0	41.1				
1987	51.9	11.1	40.7				
1988	51.5	11.7	39.8				
1989	51.5	11.8	39.7				
1990							
1991	50.0	11.7	38.3				
1992	51.4			0.3	23.8	17.2	10.1
1993	51.0			1.0	25.3	14.1	10.6
1994	51.8			1.1	25.9	13.4	11.4
1995	50.1			1.7	25.6	12.4	10.4
1996	49.5			1.6	24.9	10.8	12.2
1997	49.2			1.5	25.0	10.5	12.2

¹ Liechtensteinische Volkszählung 1970 Nr. 160 Band 4

Liechtensteinische Bürger nach Wohn- und Heimatgemeinde seit 1970

Jahr	Wohngemeinde											TOTAL Liechten- steiner	davon Nur- Staats- bürger
	Vaduz	Triesen	Balzers	Triesen- berg	Schaan	Planken	Eschen	Mauren	Gamprin	Ruggell	Schellen- berg		
Im Fürstentum Liechtenstein wohnhafte Liechtensteiner TOTAL													
1970 ¹	2'178	1'760	1'977	1'496	2'241	132	1'459	1'384	517	744	416	14'304	29
1980 ¹	2'403	1'800	2'185	1'607	2'511	200	1'734	1'603	573	853	444	15'913	*
1981	2'570	1'842	2'261	1'664	2'577	211	1'785	1'648	584	899	441	16'482	15
1982	2'600	1'891	2'321	1'665	2'614	211	1'833	1'677	610	913	455	16'790	41
1983	2'624	1'907	2'345	1'676	2'675	215	1'838	1'672	625	926	468	16'971	41
1984	2'602	1'908	2'369	1'695	2'707	218	1'902	1'651	632	947	472	17'103	40
1985	2'665	1'907	2'360	1'708	2'709	231	1'904	1'674	648	968	492	17'266	42
1986	2'688	1'953	2'372	1'714	2'731	224	1'923	1'652	654	984	491	17'386	48
1987	2'716	2'015	2'444	1'741	2'859	233	1'938	1'673	645	1'008	526	17'798	46
1988	2'745	2'024	2'505	1'754	2'882	230	1'971	1'680	652	1'029	533	18'005	46
1989	2'750	2'022	2'529	1'774	2'865	224	1'981	1'712	671	1'030	540	18'098	42
1990 ¹	2'705	2'056	2'520	1'770	2'841	235	2'039	1'689	664	1'048	556	18'123	
1991	2'679	2'105	2'564	1'791	2'871	232	2'070	1'743	685	1'067	558	18'365	47
1992	2'655	2'151	2'572	1'799	2'816	236	2'106	1'753	701	1'076	571	18'436	4
1993	2'693	2'176	2'569	1'823	2'852	238	2'136	1'736	712	1'073	589	18'597	8
1994	2'719	2'217	2'620	1'871	2'882	230	2'176	1'755	725	1'082	578	18'855	35
1995	2'670	2'209	2'619	1'863	2'890	239	2'159	1'791	732	1'102	566	18'840	42
1996	2'707	2'322	2'696	1'902	3'002	252	2'229	1'845	754	1'130	590	19'429	37
1997	2'847	2'508	2'922	1'991	3'117	268	2'361	1'936	803	1'212	625	20'590	33
Bürger der Wohngemeinde													
1970 ¹	1'083	1'340	1'803	1'404	1'277	115	1'030	1'152	367	689	359	10'619	-
1980 ¹	1'202	1'278	1'991	1'479	1'412	120	1'202	1'314	387	734	376	11'495	-
1981	1'215	1'292	2'044	1'522	1'408	121	1'236	1'324	399	757	372	11'690	-
1982	1'226	1'291	2'086	1'522	1'430	122	1'265	1'334	415	771	381	11'843	-
1983	1'240	1'299	2'107	1'529	1'465	118	1'254	1'326	415	780	390	11'923	-
1984	1'238	1'293	2'108	1'541	1'483	120	1'288	1'313	419	793	395	11'991	-
1985	1'258	1'273	2'098	1'545	1'488	120	1'305	1'310	431	811	416	12'055	-
1986	1'260	1'274	2'103	1'541	1'490	118	1'316	1'302	436	826	414	12'080	-
1987	1'283	1'302	2'134	1'560	1'530	118	1'330	1'318	439	836	433	12'283	-
1988	1'298	1'297	2'182	1'558	1'550	112	1'351	1'318	434	845	433	12'378	-
1989	1'314	1'289	2'204	1'565	1'550	107	1'352	1'314	443	848	441	12'427	-
1990 ¹													
1991	1'294	1'314	2'212	1'570	1'536	103	1'395	1'312	435	857	438	12'466	-
1992	1'290	1'325	2'229	1'563	1'507	106	1'412	1'317	446	853	449	12'497	-
1993	1'290	1'335	2'214	1'574	1'507	106	1'415	1'286	448	847	462	12'484	-
1994	1'286	1'358	2'252	1'582	1'505	101	1'424	1'290	444	854	449	12'545	-
1995	1'279	1'339	2'261	1'551	1'514	102	1'409	1'296	446	851	432	12'480	-
1996	1'287	1'382	2'311	1'573	1'622	109	1'439	1'334	451	876	445	12'829	-
1997	1'468	1'487	2'533	1'670	1'829	125	1'503	1'392	462	930	457	13'856	-
Bürger anderer Gemeinden des Fürstentums Liechtenstein in der Gemeinde wohnhaft													
1970 ¹	1'095	420	174	92	964	17	429	232	150	55	57	3'685	29
1980 ¹	1'201	522	194	128	1'099	80	532	289	186	119	68	4'418	*
1981	1'355	550	217	142	1'169	90	549	324	185	142	69	4'792	15
1982	1'374	600	235	143	1'184	89	568	343	195	142	74	4'947	41
1983	1'384	608	238	147	1'210	97	584	346	210	146	78	5'048	41
1984	1'364	615	261	154	1'224	98	614	338	213	154	77	5'112	40
1985	1'407	634	262	163	1'221	111	599	364	217	157	76	5'211	42
1986	1'428	679	269	173	1'241	106	607	350	218	158	77	5'306	48
1987	1'433	713	310	181	1'329	115	608	355	206	172	93	5'515	46
1988	1'447	727	323	196	1'332	118	620	362	218	184	100	5'627	46
1989	1'436	733	325	209	1'315	117	629	398	228	182	99	5'671	42
1990 ¹													
1991	1'385	791	352	221	1'335	129	675	431	250	210	120	5'899	47
1992	1'365	826	343	236	1'309	130	694	436	255	223	122	5'939	4
1993	1'403	841	355	249	1'345	132	721	450	264	226	127	6'113	8
1994	1'433	859	368	289	1'377	129	752	465	281	228	129	6'310	35
1995	1'391	870	358	312	1'376	137	750	495	286	251	134	6'360	42
1996	1'420	940	385	329	1'380	143	790	511	303	254	145	6'600	37
1997	1'379	1'021	389	321	1'288	143	858	544	341	282	168	6'734	33

¹ Volkszählungen

Wohnbevölkerung nach Konfession seit 1960

Jahr	Wohnbevölkerung TOTAL	Liechtensteiner					Ausländer				
		TOTAL	römisch-katholisch	evangelisch	andere ¹ Konfess.	ohne Angabe	TOTAL	römisch-katholisch	evangelisch	andere ¹ Konfess.	ohne Angabe
1960 ²	16'628	12'485	12'301	175	9		4'143	3'051	949	143	
1970 ²	21'350	14'304	14'015	260	19	10	7'046	5'232	1'613	185	16
1976	24'169	15'697	15'429	119	11	138	8'472	4'924	1'688	108	1'752
1977	24'715	15'959	15'595	119	14	231	8'756	5'099	1'699	116	1'842
1978	25'340	16'074	15'669	123	15	267	9'266	5'281	1'691	152	2'142
1979	25'808	16'183	15'715	130	16	322	9'625	5'475	1'674	198	2'278
1980 ²	25'215	15'913	15'408	383	86	36	9'302	6'227	2'225	806	44
1981	26'130	16'482	16'098	238	40	106	9'648	6'032	2'068	457	1'091
1982	26'380	16'790	16'396	248	43	103	9'590	6'071	2'048	486	985
1983	26'512	16'971	16'575	259	42	95	9'541	6'087	2'038	481	935
1984	26'680	17'103	16'690	271	41	101	9'577	6'241	1'992	453	891
1985	27'076	17'266	16'929	248	38	51	9'810	6'612	2'055	436	707
1986	27'399	17'386	17'059	231	38	58	10'013	6'808	2'122	412	671
1987	27'714	17'798	17'483	233	34	48	9'916	6'732	2'081	429	674
1988	28'181	18'005	17'682	225	31	67	10'176	6'913	2'062	463	738
1989	28'452	18'098	17'777	220	29	72	10'354	6'979	2'036	440	899
1990 ²	29'032	18'123									
1991	29'386	18'365	17'960	236	39	130	11'021	7'397	2'091	787	746
1992	29'868	18'436	17'922	236	4	274	11'432	6'271	1'948	1'198	2'015
1993	30'310	18'597	18'042	233	11	311	11'713	6'385	1'969	1'311	2'048
1994	30'629	18'855	18'236	232	17	370	11'774	6'378	1'943	1'417	2'036
1995	30'923	18'840	18'161	232	25	422	12'083	6'587	1'906	1'717	1'873
1996	31'143	19'429	18'518	267	32	612	11'714	6'396	1'939	1'596	1'783
1997	31'320	20'590	19'178	370	54	988	10'730	5'784	1'909	1'573	1'464

¹ inkl. Konfessionslose² Volkszählungen

BRANCHE

Siehe Noga.

EWR (Europäischer Wirtschaftsraum)

Belgien, Dänemark, Deutschland, Finnland, Frankreich, Griechenland, Grossbritannien, Irland, Island, Italien, Luxemburg, Niederlande, Norwegen, Österreich, Portugal, Schweden, Spanien und Liechtenstein

NOGA¹

In der vorliegenden Publikation wird erstmals die neue Systematik der Wirtschaftszweige (NOGA) für die Zuteilung der Erwerbsbranche angewendet. Sie ersetzt die bisherige *Allgemeine Systematik der Wirtschaftszweige (ASWZ)* aus dem Jahre 1985. Bei der *NOGA (Nomenclature Générale des Activités économique)* handelt es sich um die schweizerische Version der Systematik der Wirtschaftszweige. Diese basiert auf der europäischen Klassifikation (NACE Rev. 1) und macht somit internationale Vergleiche möglich. Die NOGA ist eine aus fünf Stufen bestehende hierarchisch gegliederte Systematik mit einer Zwischenstufe zwischen der ersten und der zweiten Position. Die ersten vier Stufen und die Zwischenstufe sind mit der NACE Rev. 1 identisch, die fünfte ist eine zusätzliche, rein nationale Position, die den Gegebenheiten in der Schweiz und Liechtenstein Rechnung tragen soll. In den Publikationen des Amtes für Volkswirtschaft erfolgt die Gliederung in der Regel bis zur zweiten Stufe. Ein Ausnahme bildet die Abteilung 74 „Erbringung von Dienstleistungen für Unternehmen“. Hier wird, da es sich zum grössten Teil um wirtschaftlich wichtige Dienstleistungsbranchen für Liechtenstein handelt, tiefer gegliedert. Dadurch wird beispielsweise das „Treuhandwesen“ von den „Architektur- und Ingenieurbüros“ oder vom „Reinigungsgewerbe“ auseinander gehalten. Dabei musste ein Teil der Codes der Abteilung 74 für die statistischen Auswertungen speziell zusammen gefasst werden:

74.11, 74.12:	74A Rechtsberatung, Wirtschaftsprüfung, Steuerberatung und Treuhand
74.13, 74.14, 74.15:	74B Markt- und Meinungsforschung, Unternehmensberatung, Dienstleistungen von Beteiligungsgesellschaften
74.2, 74.3:	74C Architektur- und Ingenieurbüros, technische, physikalische und chemische Untersuchung
74.4, 74.5, 74.6:	74D Werbung, Personal- und Stellenvermittlung, Detektivbüros und Überwachung

Weiters sind folgende Abweichungen zwischen der alten ASWZ 85 und der NOGA zu beachten:

BRANCHE	NOGA	ASZW 85
Gartenbau	Teil von Abteilung 01	eigene Klasse (02)
Bergbau	5 Abteilungen (10-14)	2 Klassen (12,33)
Getränkeindustrie	Teil von Abteilung 15	eigene Klasse (22)
Möbelindustrie	Teil von Abteilung 36 (Möbelindustrie usw.)	Teil von Klasse 26 (Holzindustrie)
Metallindustrie	2 Abteilungen (27, 28)	1 Klasse (34)
Maschinen- und Fahrzeugbau	4 Abteilungen (29, 30, 34, 35)	1 Klasse (35)
Uhrenindustrie	Teil von Abteilung 33	eigene Klasse (37)
Energie- und Wasserversorgung	2 Abteilungen (40, 41)	nichts Entsprechendes
Bau- und Ausbaugewerbe	1 Abteilung (45)	1 Klasse (11)
Handel mit und Reparatur von Fahrzeugen	eigene Abteilung (50)	Teil verschiedener Klassen (52, 54, 55)
Handelsvermittlung	Teil von Abteilung 51	eigene Klasse (54)
Eisenbahn- und Strassentransport	1 Abteilung (60)	2 Klassen (61, 62)
Informatik	eigene Abteilung (72)	Teil einer Klasse (75)
Gesundheits- und Sozialwesen	1 Abteilung (85)	2 Klassen (83, 85)

¹ für Details siehe die Publikationen des Bundesamtes für Statistik, Bern: *Allgemeine Systematik der Wirtschaftszweige 1985, 1986; NOGA, Allgemeine Systematik der Wirtschaftszweige 1995*

Auch in der Zuteilung zu den Sektoren gibt es kleine Unterschiede zwischen den beiden Nomenklaturen: In der NOGA werden gewisse Dienstleistungen, die in der ASWZ 85 im Sektor III angesiedelt sind, zum Sektor I gezählt, z.B. Tierheime, Besamungsstationen, Hundesalons. Fotolaboratorien, Innendekorationsateliers und Herstellung von Architekturmodellen, die früher dem Sektor II zugeordnet waren, gehören in der NOGA zum Sektor III. Umgekehrt haben die Wirtschaftszweige „zahn technische Laboratorien“ und „Reparatur von Maschinen“ vom Sektor III in den Sektor II gewechselt.

Die einzelnen Wirtschaftsklassen bzw. -abteilungen verteilen sich wie folgt auf die Sektoren:

	NOGA	ASWZ 85
Sektor I	01 - 05	01 - 04
Sektor II	10 - 45	11 - 42
Sektor III	50 - 99	51 - 93

STÄNDIGE AUSLÄNDISCHE WOHNBEVÖLKERUNG

Jahresaufenthalter und Niedergelassene bilden die ständige ausländische Wohnbevölkerung.

WOHNBEVÖLKERUNG

Zur Wohnbevölkerung zählen: Liechtensteiner und Ausländer (Niedergelassene, Jahresaufenthalter, Kurzaufenthalter und Flüchtlinge sowie Schweizer Zollbeamte und deren Angehörige, die ihren wirtschaftlichen Wohnort in Liechtenstein haben. Saisoniers zählen nicht zur Wohnbevölkerung.)

ZUPENDLER

Zupendler sind alle Grenzgänger aus dem Ausland; miteingeschlossen sind Personen mit kurzfristigen Grenzgängerbewilligungen sowie Personen mit Bewilligungen in Briefform.