


Fürstentum
Liechtenstein




Wohnbevölkerungs-
statistik

31. Dezember 1996

**Amt für
Volkswirtschaft**
9490 Vaduz

Fürstentum
Liechtenstein



Wohnbevölkerungs-
statistik

31. Dezember 1996

**Amt für
Volkswirtschaft**
9490 Vaduz

Inhaltsverzeichnis

	Seite
Einleitung	5
 WOHNBEVÖLKERUNG	
Wohnbevölkerung nach Geschlecht, Heimat und Wohngemeinde	12
Wohnbevölkerung nach Heimat, Geschlecht, Zivilstand und Wohngemeinde	13
Bürger des Fürstentums Liechtenstein nach Heimat- und Wohngemeinde	14
Ausländische Wohnbevölkerung nach Nationalität und Wohngemeinde	15
Ausländische Wohnbevölkerung nach Nationalität, Wohngemeinde und Geschlecht	18
Wohnbevölkerung nach Erwerbsbranche, Stellung im Beruf und Heimat	19
Männliche Wohnbevölkerung nach Erwerbsbranche, Stellung im Beruf und Heimat	20
Weibliche Wohnbevölkerung nach Erwerbsbranche, Stellung im Beruf und Heimat	21
Selbständig Erwerbende nach Erwerbsbranche und Wohngemeinde	22
Mitarbeitende Familienmitglieder nach Erwerbsbranche und Wohngemeinde	23
Unselbständig Erwerbende nach Erwerbsbranche und Wohngemeinde	24
Wohnbevölkerung nach Erwerbsbranche und Wohngemeinde	25
Männliche Wohnbevölkerung nach Erwerbsbranche und Wohngemeinde	26
Weibliche Wohnbevölkerung nach Erwerbsbranche und Wohngemeinde	27
Wohnbevölkerung nach Erwerbsbranche, Geschlecht und Nationalität	28
Im Ausland tätige Wohnbevölkerung nach Erwerbsbranche Geschlecht und Nationalität	29
 ALTERSAUFBAU	
Altersaufbau (Grafik)	32
Wohnbevölkerung nach Erwerbsbranche und Altersstufe	33
Wohnbevölkerung nach Erwerbsbranche und Altersstufe - Liechtensteiner	34
Wohnbevölkerung nach Erwerbsbranche und Altersstufe - Ausländer	35
Wohnbevölkerung nach Geburtsjahr, Heimat, Geschlecht und Zivilstand	36
Liechtenstein gesamt	37
Vaduz	38
Triesen	40
Balzers	42
Triesenberg	44
Schaan	46
Planken	48
Eschen	50
Mauren	52
Gamprin	54
Ruggell	56
Schellenberg	58
Wohnbevölkerung nach Geburtsjahr, Geschlecht und Heimat	60
Männliche ausländische Wohnbevölkerung nach Geburtsjahr und Nationalität	63
Weibliche ausländische Wohnbevölkerung nach Geburtsjahr und Nationalität	66
Wohnbevölkerung nach Heimat, Altersstufe und Geschlecht	69

KONFESSION

Wohnbevölkerung nach Konfession und Gemeinden.....	73
--	----

VERGLEICHSTABELLEN

Wohnbevölkerung seit 1960 nach Gemeinden.....	77
Wohnbevölkerung - Erwerbstätige seit 1960	78
Wohnbevölkerung - Nichterwerbstätige seit 1960	79
Liechtensteinische Bürger nach Wohn- und Heimatgemeinde seit 1970	80
Wohnbevölkerung nach Konfession seit 1960.....	81

Einleitung

Als Grundlage für die Ermittlung des Wohnbevölkerungsstandes dient die auf der EDV-Anlage der Landesverwaltung gespeicherte Einwohnerkartei (ZPV) des Amtes für Volkswirtschaft, welche jährlich aufgrund der Einwohnerkontrolle der elf Gemeinden mutiert wird.

Zur Wohnbevölkerung zählen: Liechtensteiner und Ausländer (Niedergelassene, Jahresaufenthalter, Kurzaufenthalter sowie Zöllner und deren Angehörige, die ihren wirtschaftlichen Wohnort in Liechtenstein haben). Die 73 (82) Saisoniers zählen nicht zur Wohnbevölkerung.

1. Wohnbevölkerung

Am 31. Dezember 1996 (31. Dezember 1995) betrug die Wohnbevölkerung 31'143 (30'923) Personen, also 220 (294) oder 0.7% (1.0%) mehr als im Vorjahr.

Wohnbevölkerung nach Gemeinden:

	1996	1995	Veränderung	
			im ganzen	%
Vaduz	5'017	(5'085)	-68	-1.3%
Triesen	3'988	(3'885)	103	2.7%
Balzers	3'972	(3'954)	18	0.5%
Triesenberg	2'467	(2'461)	6	0.2%
Schaan	5'130	(5'106)	24	0.5%
Planken	333	(326)	7	2.1%
Eschen	3'459	(3'428)	31	0.9%
Mauren	3'088	(3'049)	39	1.3%
Gamprin	1'138	(1'129)	9	0.8%
Ruggell	1'642	(1'621)	21	1.3%
Schellenberg	909	(879)	30	3.4%
Liechtenstein	31'143	(30'923)	220	0.7%

Die Bevölkerungszunahme war im Jahr 1996 wiederum höher als der Geburtenüberschuss. Das bedeutet, dass der Zuzug aus dem Ausland grösser war als die Zahl der Wegzüge. Die grösste Zunahme verzeichnet Triesen mit 103 Personen. Prozentual hat die Gemeinde Schellenberg mit 3.4% am meisten zugenommen. Eine Abnahme verzeichnet die Gemeinde Vaduz.

Nach Landschaften betrachtet sind im Oberland 0.4%, im Unterland 1.3% mehr Einwohner zu verzeichnen. Das jahresdurchschnittliche Bevölkerungswachstum beläuft sich für die letzten zehn Jahre auf 1.37% (1.42%).

2. Liechtensteiner/innen nach Wohn- und Bürgerrecht

Untenstehend sind die Liechtensteinerinnen und Liechtensteiner nach Wohngemeinde und Bürgergemeinde aufgelistet:

Bürger/innen der Wohngemeinde

66% der Liechtensteiner/innen wohnen in ihrer Heimatgemeinde. Dieser Anteil schwankt zwischen 43% in Planken und 86% in Balzers.

Jahr	Vaduz	Triesen	Balzers	Triesenberg	Schaan	Planken	Eschen	Mauren	Gamprin	Ruggell	Schellenberg	Liechtenstein
1970 ¹	50%	76%	91%	94%	57%	87%	71%	83%	71%	93%	86%	74%
1980 ¹	50%	71%	91%	92%	56%	60%	69%	82%	68%	86%	85%	72%
1990 ¹												
1992	49%	62%	87%	87%	54%	45%	67%	75%	64%	79%	79%	68%
1993	48%	61%	86%	86%	53%	45%	66%	74%	63%	79%	78%	67%
1994	47%	61%	86%	85%	52%	44%	65%	74%	61%	79%	78%	67%
1995	48%	61%	86%	83%	52%	43%	65%	72%	61%	77%	76%	66%
1996	48%	60%	86%	83%	54%	43%	65%	72%	60%	78%	75%	66%

3. Altersgruppen

Wohnbevölkerung nach Heimat und Geschlecht

Jahr	Altersgruppen männlich						Altersgruppen weiblich					
	0 - 6	7 - 14	15 - 19	20 - 64	65 und mehr	gesamt	0 - 6	7 - 14	15 - 19	20 - 64	65 und mehr	gesamt
	Liechtensteiner/innen											
1960 ¹	950	1'047	532	3'203	480	6'212	923	1'000	535	3'252	563	6'273
1970 ¹	1'006	1'190	606	3'699	540	7'041	987	1'120	558	3'872	726	7'263
1980 ¹	711	1'056	719	4'331	687	7'504	717	1'057	621	4'992	1'048	8'435
1990 ¹	767	871	624	5'393	850	8'505	731	870	641	5'982	1'394	9'618
1993	790	870	561	5'575	901	8'697	766	881	577	6'130	1'546	9'900
1994	770	886	563	5'570	1'017	8'806	763	867	569	6'162	1'688	10'049
1995	756	898	599	5'707	897	8'857	757	876	556	6'271	1'523	9'983
1996	815	946	611	5'903	922	9'197	829	893	597	6'379	1'534	10'232
	Ausländer/innen											
1960 ¹	235	179	173	1'226	105	1'918	245	213	266	1'327	174	2'225
1970 ¹	475	338	313	2'285	164	3'575	468	377	326	2'049	251	3'471
1980 ¹	521	608	293	3'360	233	5'015	500	594	376	2'497	294	4'261
1990 ¹	570	640	401	4'050	299	5'960	523	550	397	3'131	348	4'949
1993	606	717	396	4'029	330	6'078	588	632	420	3'599	396	5'635
1994	624	705	399	4'018	346	6'092	579	644	428	3'627	404	5'682
1995	637	715	412	4'116	363	6'243	610	641	432	3'752	405	5'840
1996	553	649	401	4'019	357	5'979	549	621	387	3'768	410	5'735

4. Wohnbevölkerung nach Heimat

	1996		1995	
	im ganzen	Anteil	im ganzen	Anteil
Liechtensteiner	19'429	62.4%	18'840	60.9%
Ausländer	11'714	37.6%	12'083	39.1%
Gesamt	31'143	100.0%	30'923	100.0%

Im Jahre 1996 (1995) wurden in Liechtenstein 637 (58) Personen eingebürgert.

5. Bevölkerungsbewegung

Liechtensteiner/innen - Zuwachs zum Vorjahresstand	589	(-15)
davon Geburtenüberschuss	123	(70)
Rück- und Einbürgerungen, Wandergewinn	466	(-85)
Ausländer/innen - Zuwachs zum Vorjahresstand	-369	(309)
davon Geburtenüberschuss	52	(130)
Wandergewinn, Aufnahme ins liechtensteinische Bürgerrecht	-421	(179)
Total - Zuwachs zum Vorjahresstand	220	(294)
davon Geburtenüberschuss	175	(200)
Wandergewinn	45	(94)

Die Wanderbewegung wird nicht eigens statistisch erfasst. Im Wanderungssaldo sind auch allfällige rechnerische Differenzen enthalten sowie die Heimatwechsel.

6. Erwerbstätige

Jahr	Gesamt	Erwerbstätige	Quote	Nichterwerbstätige
1981	26'130	12'258	46.9%	13'872
1990 ¹	29'032	13'898	47.9%	15'134
1993	30'310	14'851	49.0%	15'459
1994	30'629	14'759	48.2%	15'870
1995	30'923	15'431	49.9%	15'492
1996	31'143	15'741	50.5%	15'402

Ende 1996 (1995) waren 15'741 (15'431) Personen erwerbstätig. Die Erwerbsquote ist bei 50.5%. (49.9%) Gezählt werden die mindestens halbtätig Beschäftigten:

Die **Erwerbsbevölkerung** entspricht nicht der Gesamtbeschäftigung in Liechtenstein. Um diese festzustellen, sind die Grenzgänger oder Auslandpendler (Zu- und Wegpendler) mitzuberücksichtigen.

		Erwerbstätige Wohnbevölkerung			
		1996		1995	
		Anzahl	Quote	Anzahl	Quote
Sektor 1	Land- und Forstwirtschaft	316	2.0%	326	2.1%
Sektor 2	Industrie, Handwerk, Baugewerbe	6'022	38.3%	6'139	39.8%
Sektor 3	Dienstleistungen	9'403	59.7%	8'966	58.1%
Gesamt		15'741	100.0%	15'431	100.0%

Die untenstehende Tabelle **Gesamtbeschäftigung**, welche auch die 8'231 (7'781) Grenzgänger addiert, sowie die 1'081 (1025) Wegpendler subtrahiert, zeigt, dass es in Liechtenstein 22'891 (22'187) Arbeitsplätze gibt. Das sind 704 (1078) oder 3.1% (5.1%) mehr als im Vorjahr.

		Gesamtbeschäftigung			
		1996		1995	
		Anzahl	Quote	Anzahl	Quote
Sektor 1	Land- und Forstwirtschaft	344	1.5%	350	1.6%
Sektor 2	Industrie, Handwerk, Baugewerbe	10'520	46.0%	10'373	46.8%
Sektor 3	Dienstleistungen	12'027	52.5%	11'464	51.6%
Gesamt		22'891	100.0%	22'187	100.0%

Wiedergabe mit Quellenangabe erwünscht.

Vaduz, den 19. Juni 1997

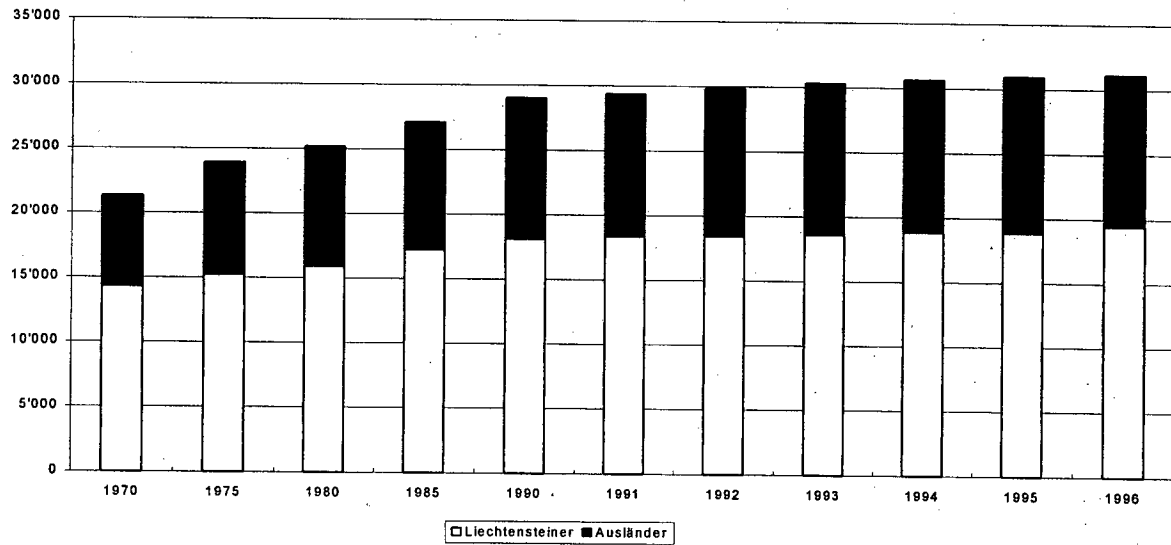
AMT FÜR VOLKSWIRTSCHAFT
DES FÜRSTENTUMS LIECHTENSTEIN

Nr. 825 Auflage: 400

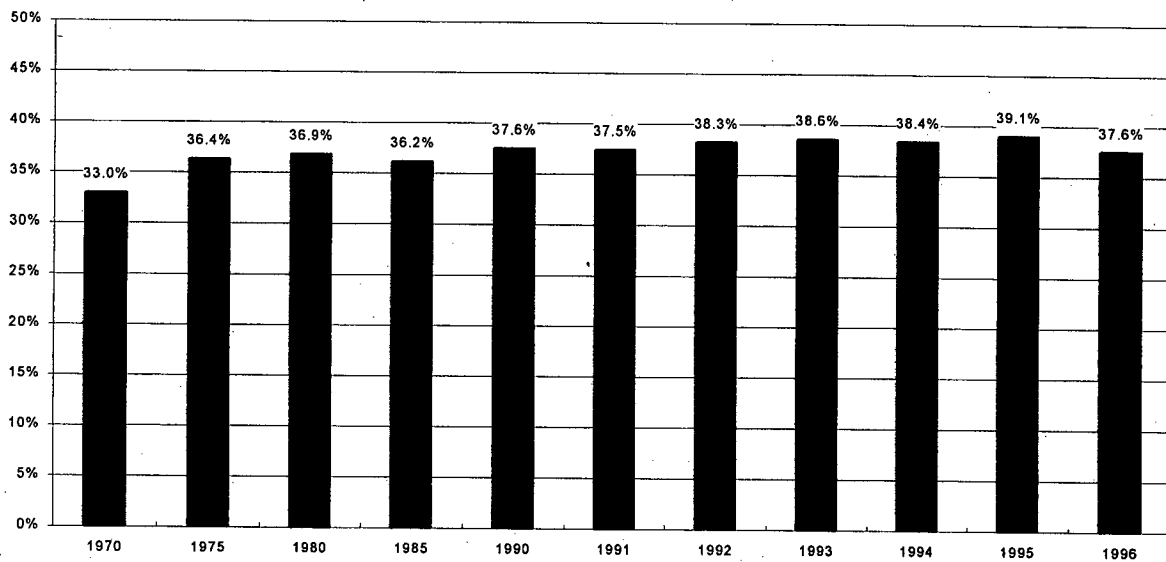
¹ Volkszählungen

Wohnbevölkerung

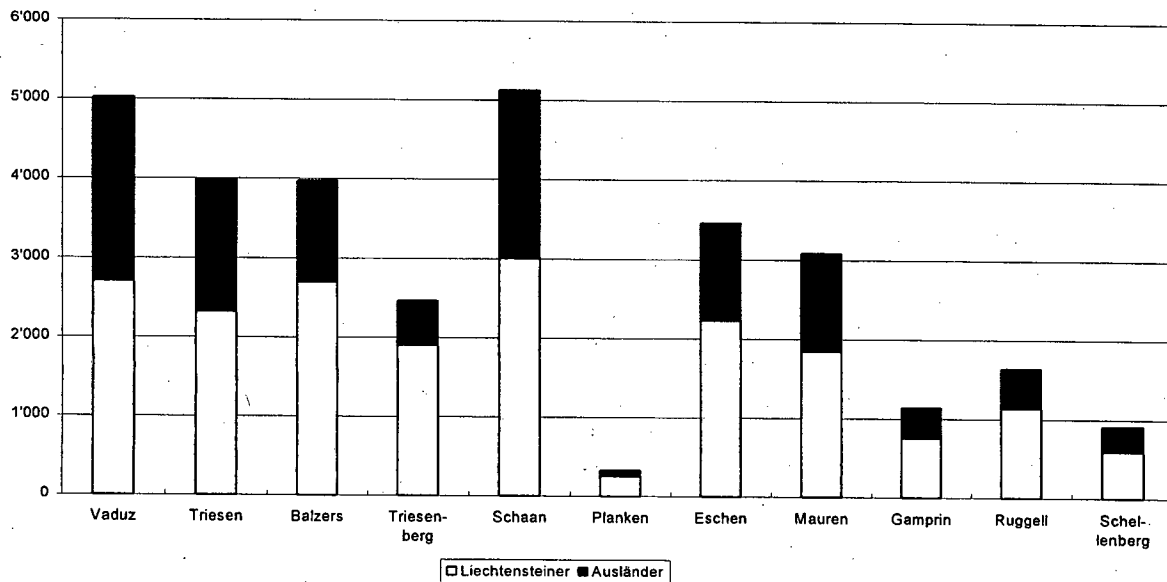
Wohnbevölkerung



Ausländeranteil

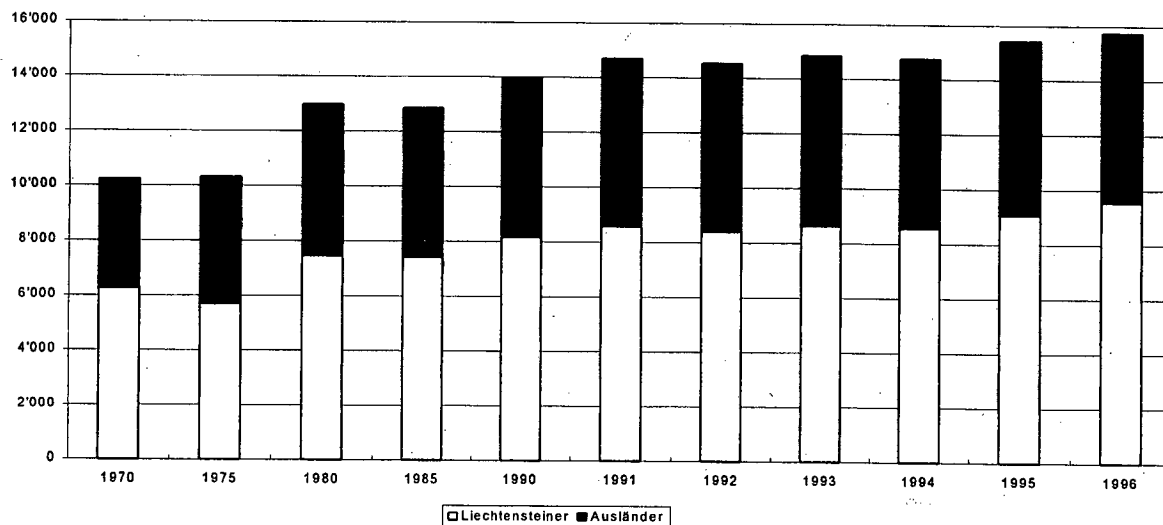


Wohnbevölkerung nach Gemeinden per 31.12.96

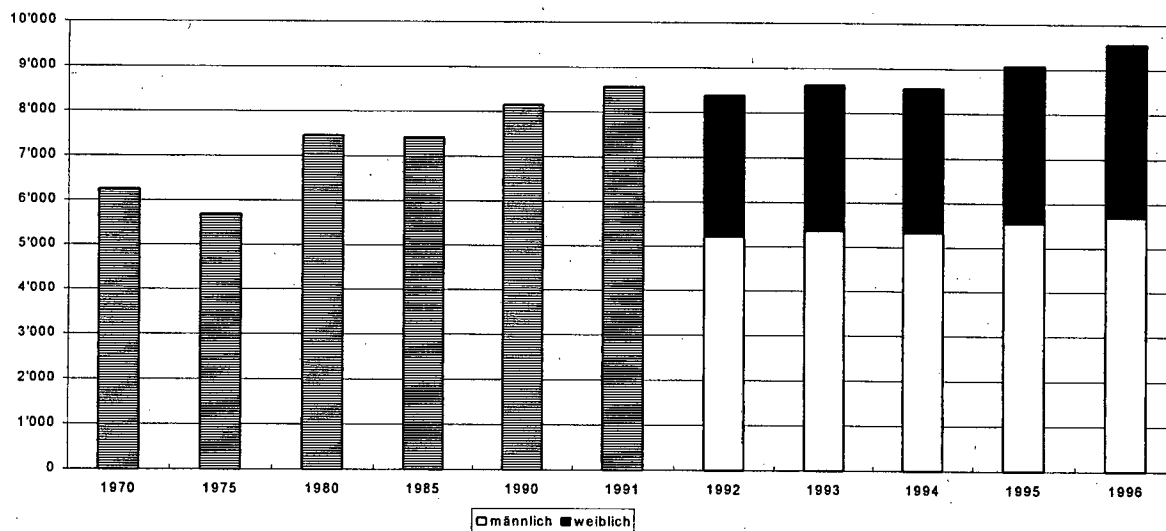


Erwerbstätigkeit

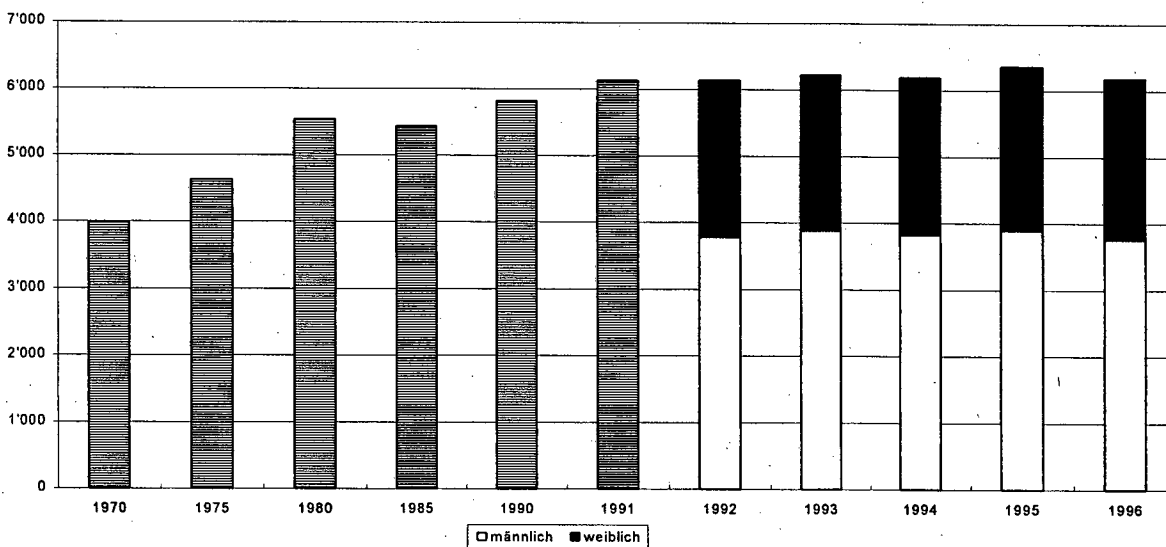
Erwerbstätige Wohnbevölkerung



Erwerbstätige Liechtensteiner¹

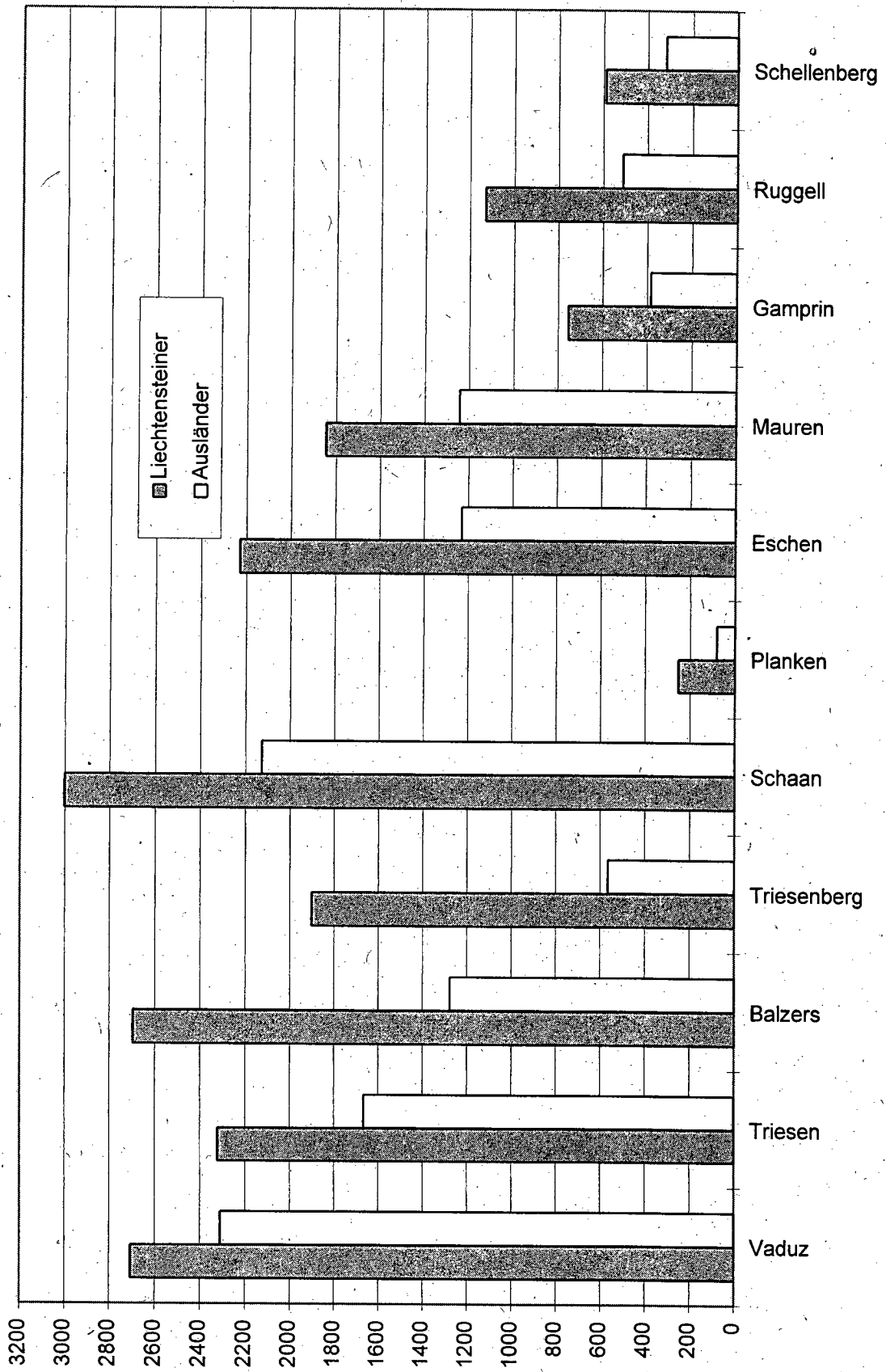


Erwerbstätige Ausländer¹



¹ Unterscheidung männlich/weiblich erst ab 1992 möglich

Wohnbevölkerung nach Heimat 1996



WOHNBEVÖLKERUNG

FUERSTENTUM LIECHTENSTEIN, WOHNBEVOELKERUNGSSTATISTIK, STAND 31. DEZEMBER 1996

WOHNBEVOELKERUNG NACH GESCHLECHT, HEIMAT UND WOHNGEIMEINDE

	TOTAL	WOHNGEIMEINDE										
		VADUZ	TRIESEN	BALZERS	TRIE- SENBERG	SCHAAN	PLANKEN	ESCHEN	MAUREN	GAMPRIN	RUGGELL	SHELL- ENBERG
LIECHTENSTEINER	19429	2707	2322	2696	1902	3002	252	2229	1845	754	1130	590
MAENNLICH	9197	1236	1090	1277	936	1389	130	1077	870	353	550	289
WEIBLICH	10232	1471	1232	1419	966	1613	122	1152	975	401	580	301
AUSLAENDER 1)	11714	2310	1666	1276	565	2128	81	1230	1243	384	512	319
MAENNLICH	5979	1111	860	694	291	1060	49	628	641	220	279	146
WEIBLICH	5735	1199	806	582	274	1068	32	602	602	164	233	173
GESAMT	31143	5017	3988	3972	2467	5130	333	3459	3088	1138	1642	909
MAENNLICH	15176	2347	1950	1971	1227	2449	179	1705	1511	573	829	435
WEIBLICH	15967	2670	2038	2001	1240	2681	154	1754	1577	565	813	474

AUSLAENDER NACH BEWILLIGUNGSKATEGORIE:

DAVON:												
AUFENTHALTER u.												
NIEDERGELASSENE	11216	2275	1612	1248	539	2050	76	1140	1122	371	484	299
MAENNLICH	5709	1092	826	680	283	1019	46	588	567	213	261	134
WEIBLICH	5507	1183	786	568	256	1031	30	552	555	158	223	165
ZOELLNER/ANGEHOERIGE	119	-	-	-	-	-	-	19	75	-	17	8
MAENNLICH	68	-	-	-	-	-	-	7	47	-	10	4
WEIBLICH	51	-	-	-	-	-	-	12	28	-	7	4
KURZAUFENTHALTER	379	35	54	28	26	78	5	71	46	13	11	12
MAENNLICH	202	19	34	14	8	41	3	33	27	7	8	8
WEIBLICH	177	16	20	14	18	37	2	38	19	6	3	4

IN PROZENT

MIT KURZAUFENTHALTER UND ZOELLNER MIT ANGEHOERIGEN

LIECHTENSTEINER	62.39	53.96	58.22	67.88	77.10	58.52	75.68	64.44	59.75	66.26	68.82	64.91
AUSLAENDER	37.61	46.04	41.78	32.12	22.90	41.48	24.32	35.56	40.25	33.74	31.18	35.09

1) AUSLAENDER MIT KURZAUFENTHALTERN UND ZOELLNERN MIT ANGEHOERIGEN

FUERSTENTUM LIECHTENSTEIN, WOHNBEVOELKERUNGSSTATISTIK, STAND 31. DEZEMBER 1996

STAND UND GLIEDERUNG DER WOHNBEVOELKERUNG
WOHNBEVOELKERUNG NACH HEIMAT, GESCHLECHT, ZIVILSTAND UND WOHNGEMEINDE

	TOTAL	WOHNGEMEINDE										
		VADUZ	TRIESEN	BALZERS	TRIE- SENBERG	SCHAAN	PLANKEN	ESCHEN	MAUREN	GAMPRIN	RUGGELL	SHELL- ENBERG
LIECHTENSTEINER												
MAENNLICH												
TOTAL	9197	1236	1090	1277	936	1389	130	1077	870	353	550	289
LEDIG	4620	610	535	678	490	668	69	538	419	180	290	143
VERHEIRATET	4079	548	482	547	414	633	55	475	405	149	240	131
VERWITWET	147	20	20	21	11	28	1	14	17	6	6	3
GETRENNT/GESCHIEDEN	347	57	52	31	20	59	5	50	29	18	14	12
OHNE ANGABEN	4	1	1	-	1	1	-	-	-	-	-	-
WEIBLICH												
TOTAL	10232	1471	1232	1419	966	1613	122	1152	975	401	580	301
LEDIG	4179	581	505	600	391	649	45	469	380	167	257	135
VERHEIRATET	4509	600	535	635	434	704	67	496	467	178	261	132
VERWITWET	1012	169	127	129	114	154	5	131	75	38	49	21
GETRENNT/GESCHIEDEN	530	121	65	55	26	105	5	56	53	18	13	13
OHNE ANGABEN	2	-	-	-	1	1	-	-	-	-	-	-
AUSLAENDER												
MAENNLICH												
TOTAL	5979	1111	860	694	291	1060	49	628	641	220	279	146
LEDIG	2622	511	378	310	130	436	22	263	279	99	126	68
VERHEIRATET	2968	514	425	353	146	549	24	319	330	104	136	68
VERWITWET	45	13	5	3	2	9	-	7	1	2	1	2
GETRENNT/GESCHIEDEN	339	72	52	27	13	64	3	39	31	14	16	8
OHNE ANGABEN	5	1	-	1	-	2	-	-	-	1	-	-
WEIBLICH												
TOTAL	5735	1199	806	582	274	1068	32	602	602	164	233	173
LEDIG	2720	572	357	282	134	519	16	260	289	80	112	99
VERHEIRATET	2466	444	365	257	121	458	12	286	274	69	112	68
VERWITWET	228	87	31	21	5	40	1	16	15	4	5	3
GETRENNT/GESCHIEDEN	318	94	53	22	13	51	3	40	24	11	4	3
OHNE ANGABEN	3	2	-	-	1	-	-	-	-	-	-	-
GESAMT												
	31143	5017	3988	3972	2467	5130	333	3459	3088	1138	1642	909

FUERSTENTUM LIECHTENSTEIN, WOHNBEVOELKERUNGSSTATISTIK, STAND 31. DEZEMBER 1996

BUERGER DES FUERSTENTUMS LIECHTENSTEIN NACH HEIMAT- UND WOHNGEMEINDE

HEIMATGEMEINDE	TOTAL	WOHNGEMEINDE										
		VADUZ	TRIESEN	BALZERS	TRIESENBERG	SCHAAN	PLANKEN	ESCHEN	MAUREN	GAMPRIN	RUGGELL	SCELLENBERG
VADUZ	1938	1287	171	25	41	247	22	54	41	19	30	1
TRIESEN	1877	128	1382	81	64	86	5	29	32	27	18	25
BALZERS	3144	252	183	2311	49	210	8	49	45	15	5	17
TRIESENBERG	2450	205	218	75	1573	161	3	112	51	18	23	11
SCHAAN	2248	194	68	49	37	1622	38	109	60	28	31	12
PLANKEN	257	18	13	12	5	53	109	15	13	9	7	3
ESCHEN	1971	157	77	31	23	129	14	1439	58	14	23	6
MAUREN	2283	163	78	48	30	227	24	200	1334	83	58	38
GAMPRIN	674	32	27	15	11	46	-	49	2	451	24	17
RUGGELL	1419	112	44	18	14	147	24	89	42	38	876	15
SCELLENBERG	1131	130	56	29	55	73	5	84	167	52	35	445
NUR-STAATSBUERGER	37	29	5	2	-	1	-	-	-	-	-	-
GESAMT	19429	2707	2322	2696	1902	3002	252	2229	1845	754	1130	590

FUERSTENTUM LIECHTENSTEIN, WOHNBEVOELKERUNGSSTATISTIK, STAND 31. DEZEMBER 1996

AUSLAENDISCHE WOHNBEVOELKERUNG NACH NATIONALITAET UND WOHNGEMEINDE

NATIONALITAET	TOTAL	WOHNGEMEINDE										
		VADUZ	TRIESEN	BALZERS	TRIE- SENBERG	SCHAAN	PLANKEN	ESCHEN	MAUREN	GAMPRIN	RUGGELL	SHELL- ENBERG
-	-	-	-	-	-	-	-	-	-	-	-	-
Aegypten	1	-	1	-	-	-	-	-	-	-	-	-
Afghanistan	-	-	-	-	-	-	-	-	-	-	-	-
Albanien	1	-	1	-	-	-	-	-	-	-	-	-
Algerien	1	-	-	1	-	-	-	-	-	-	-	-
Argentinien	7	6	1	-	-	-	-	-	-	-	-	-
Armenien	-	-	-	-	-	-	-	-	-	-	-	-
Australien	5	3	-	-	2	-	-	-	-	-	-	-
Bahamas	1	1	-	-	-	-	-	-	-	-	-	-
Bangladesh	1	-	-	-	-	-	-	1	-	-	-	-
Belgien	13	-	9	-	-	2	-	2	-	-	-	-
Bolivien	1	-	1	-	-	-	-	-	-	-	-	-
Bosnien-Herzegowina	281	34	24	8	7	49	5	78	54	9	7	6
Brasilien	43	9	5	1	2	6	-	3	6	1	5	5
Bulgarien	2	-	1	-	1	-	-	-	-	-	-	-
Chile	3	1	-	-	-	-	-	-	2	-	-	-
China (Volksrepublik)	4	-	1	1	-	2	-	-	-	-	-	-
Dänemark	28	10	7	-	3	-	-	1	7	-	-	-
Deutschland	1068	257	161	105	52	204	11	84	78	26	44	46
Dominikanische Repub	11	2	-	1	2	1	-	-	3	2	-	-
Ecuador	7	-	-	-	-	3	-	-	-	2	1	1
El Salvador	-	-	-	-	-	-	-	-	-	-	-	-
Elfenbeinküste	-	-	-	-	-	-	-	-	-	-	-	-
Estland	-	-	-	-	-	-	-	-	-	-	-	-
Finnland	1	-	-	-	1	-	-	-	-	-	-	-
Frankreich	83	19	9	11	1	6	-	16	9	5	1	6
Gambia	2	-	2	-	-	-	-	-	-	-	-	-
Ghana	-	-	-	-	-	-	-	-	-	-	-	-
Grenada	-	-	-	-	-	-	-	-	-	-	-	-
Griechenland	87	9	1	-	1	67	-	7	1	1	-	-
Grossbritannien	41	10	8	4	3	10	-	4	1	-	-	1
Guinea	2	-	-	-	-	2	-	-	-	-	-	-
Honduras	1	-	1	-	-	-	-	-	-	-	-	-
Hong Kong	-	-	-	-	-	-	-	-	-	-	-	-
Indien	1	1	-	-	-	-	-	-	-	-	-	-
Indonesien	2	-	-	-	-	-	-	2	-	-	-	-
Irak	-	-	-	-	-	-	-	-	-	-	-	-
Iran	2	-	1	-	-	-	-	1	-	-	-	-
Irland	2	-	-	-	-	1	-	-	1	-	-	-
Island	1	1	-	-	-	-	-	-	-	-	-	-
Israel	-	-	-	-	-	-	-	-	-	-	-	-
Italien	878	188	121	162	35	179	3	63	81	26	16	4
Jamaika	4	-	3	-	-	-	-	-	-	-	1	-
Japan	8	5	-	-	-	1	-	1	-	1	-	-
Jordanien	-	-	-	-	-	-	-	-	-	-	-	-
Jugoslawien (Bundesr	394	64	87	57	12	74	-	31	28	26	5	10
Kaasachstan	-	-	-	-	-	-	-	-	-	-	-	-
Kambodscha	-	-	-	-	-	-	-	-	-	-	-	-
Kanada	16	1	2	3	3	-	3	1	-	2	1	-
Kenia	-	-	-	-	-	-	-	-	-	-	-	-

FUERSTENTUM LIECHTENSTEIN, WOHNBEVOELKERUNGSSTATISTIK, STAND 31. DEZEMBER 1996

AUSLAENDISCHE WOHNBEVOELKERUNG NACH NATIONALITAET UND WOHNUNGEMEINDE

NATIONALITAET	TOTAL	WOHNUNGEMEINDE										
		VADUZ	TRIESEN	BALZERS	TRIE- SENBERG	SCHAAN	PLANKEN	ESCHEN	MAUREN	GAMPRIN	RUGGELL	SHELL- ENBERG
Kirgistan	-	-	-	-	-	-	-	-	-	-	-	-
Kolumbien	4	-	1	-	1	-	-	-	1	-	-	1
Korea(demokratische	-	-	-	-	-	-	-	-	-	-	-	-
Korea(Republik Korea	-	-	-	-	-	-	-	-	-	-	-	-
Kroatien	111	19	24	3	1	40	-	10	12	-	2	-
Kuba	2	1	-	-	-	1	-	-	-	-	-	-
Laos	2	-	-	-	-	-	-	2	-	-	-	-
Lettland	-	-	-	-	-	-	-	-	-	-	-	-
Libanon	-	-	-	-	-	-	-	-	-	-	-	-
Litauen	2	1	-	-	-	1	-	-	-	-	-	-
Luxemburg	7	4	2	1	-	-	-	-	-	-	-	-
Malaysia	-	-	-	-	-	-	-	-	-	-	-	-
Malta	1	-	1	-	-	-	-	-	-	-	-	-
Marokko	3	-	-	1	-	-	-	-	2	-	-	-
Mauritius	-	-	-	-	-	-	-	-	-	-	-	-
Mazedonien	71	7	4	17	-	7	-	4	24	1	7	-
Mexico	2	1	1	-	-	-	-	-	-	-	-	-
Neuseeland	-	-	-	-	-	-	-	-	-	-	-	-
Niederlande	45	7	18	4	4	7	-	3	1	1	-	-
Nigeria	-	-	-	-	-	-	-	-	-	-	-	-
Norwegen	10	1	3	-	1	5	-	-	-	-	-	-
Österreich	2156	431	278	133	90	378	18	279	294	72	128	55
Pakistan	2	1	1	-	-	-	-	-	-	-	-	-
Palaestina	1	-	-	-	-	1	-	-	-	-	-	-
Panama	-	-	-	-	-	-	-	-	-	-	-	-
Paraguay	-	-	-	-	-	-	-	-	-	-	-	-
Peru	4	-	-	-	1	3	-	-	-	-	-	-
Philippinen	6	-	1	-	2	3	-	-	-	-	-	-
Polen	15	3	1	-	9	1	-	-	-	-	1	-
Portugal	336	111	69	39	17	44	1	23	25	7	-	-
Rumaenien	1	-	-	1	-	-	-	-	-	-	-	-
Russland	5	2	-	-	1	-	-	1	-	1	-	-
Saudi Arabien	2	-	2	-	-	-	-	-	-	-	-	-
Schweden	18	11	3	-	-	3	-	-	-	1	-	-
Schweiz	4606	859	697	620	291	712	38	425	477	140	224	123
Senegal	-	-	-	-	-	-	-	-	-	-	-	-
Sierra Leone	-	-	-	-	-	-	-	-	-	-	-	-
Slowakische Republik	7	1	1	-	5	-	-	-	-	-	-	-
Slowenien	64	17	9	2	-	14	-	14	4	-	4	-
Spanien	249	48	13	12	1	133	-	12	8	9	7	6
Sri Lanka	1	-	1	-	-	-	-	-	-	-	-	-
Staatenlos	3	-	-	-	-	2	-	-	-	-	-	1
Suedafrika	4	-	1	3	-	-	-	-	-	-	-	-
Syrien	-	-	-	-	-	-	-	-	-	-	-	-
Taiwan	-	-	-	-	-	-	-	-	-	-	-	-
Tansania	-	-	-	-	-	-	-	-	-	-	-	-
Thailand	25	3	4	2	4	6	-	1	1	-	1	3
Tibet (Volksrep. Chi	-	-	-	-	-	-	-	-	-	-	-	-
Tschechische Republi	4	-	1	-	1	-	-	-	1	-	1	-
Tschechoslowakei	10	2	3	-	2	1	-	2	-	-	-	-

FUERSTENTUM LIECHTENSTEIN, WOHNBEVOLKERUNGSSTATISTIK, STAND 31. DEZEMBER 1996

AUSLAENDISCHE WOHNBEVOLKERUNG NACH NATIONALITAET UND WOHNGEMEINDE

NATIONALITAET	TOTAL	WOHNGEMEINDE										
		VADUZ	TRIESEN	BALZERS	TRIE- SENBERG	SCHAAN	PLANKEN	ESCHEN	MAUREN	GAMPRIN	RUGGELL	SHELL- ENBERG
Tunesien	3	1	-	-	-	-	-	2	-	-	-	-
Türkei	796	125	73	71	7	108	-	151	113	44	55	49
Ukraine	6	-	2	4	-	-	-	-	-	-	-	-
Ungarn	9	3	1	-	-	1	-	3	-	-	-	1
USA	68	18	1	7	2	20	2	1	8	7	1	1
Usbekistan	-	-	-	-	-	-	-	-	-	-	-	-
Venezuela	4	3	-	-	-	-	-	1	-	-	-	-
Vietnam	42	7	2	1	-	30	-	1	1	-	-	-
Weissrusland	2	2	-	-	-	-	-	-	-	-	-	-
Zaire	1	-	1	-	-	-	-	-	-	-	-	-
Zimbabwe	1	-	-	1	-	-	-	-	-	-	-	-
Zypern	-	-	-	-	-	-	-	-	-	-	-	-
GESAMT	11714	2310	1666	1276	565	2128	81	1230	1243	384	512	319

FUERSTENTUM LIECHTENSTEIN, WOHNBEVOELKERUNGSSTATISTIK, STAND 31. DEZEMBER 1996

AUSLAENDISCHE WOHNBEVOELKERUNG NACH NATIONALITAET, WOHNGEMEINDE UND GESCHLECHT

NATIONALITAET		TOTAL	WOHNGEMEINDE										
			VADUZ	TRIESEN	BALZERS	TRIE- SENBERG	SCHAAN	PLANKEN	ESCHEN	MAUREN	GAMPRIN	RUGGELL	SHELL- ENBERG
SCHWEIZ	M	2371	418	344	341	156	348	25	211	258	93	122	55
	W	2235	441	353	279	135	364	13	214	219	47	102	68
OESTERREICH	M	994	165	138	63	40	175	7	129	146	33	72	26
	W	1162	266	140	70	50	203	11	150	148	39	56	29
DEUTSCHLAND	M	563	131	96	58	24	111	7	49	42	11	22	12
	W	505	126	65	47	28	93	4	35	36	15	22	34
ITALIEN	M	549	117	80	102	28	107	2	41	43	17	9	3
	W	329	71	41	60	7	72	1	22	38	9	7	1
JUGOSLAWIEN	M	195	31	39	30	8	35	-	17	10	16	3	6
	W	199	33	48	27	4	39	-	14	18	10	2	4
SPANIEN	M	114	19	5	10	-	59	-	6	4	5	3	3
	W	135	29	8	2	1	74	-	6	4	4	4	3
PORTUGAL	M	156	58	31	14	9	16	1	11	14	2	-	-
	W	180	53	38	25	8	28	-	12	11	5	-	-
GRIECHENLAND	M	44	4	1	-	1	34	-	3	1	-	-	-
	W	43	5	-	-	-	33	-	4	-	1	-	-
TUERKEI	M	431	68	37	38	4	65	-	82	54	25	30	28
	W	365	57	36	33	3	43	-	69	59	19	25	21
ANDERE	M	562	100	89	38	21	110	7	79	69	18	18	13
	W	582	118	77	39	38	119	3	76	69	15	15	13
GESAMT		11714	2310	1666	1276	565	2128	81	1230	1243	384	512	319

WOHNBEVOLKERUNG NACH ERWERBSBRANCHE, STELLUNG IM BERUF UND HEIMAT

BRANCHE	TOTAL				LIECHTENSTEINER				AUSLAENDER			
	TOTAL SELB- STAENDIG	MITARB. FAMILIEN MITGLIED	UNSELB- STAENDIG		TOTAL SELB- STAENDIG	MITARB. FAMILIEN MITGLIED	UNSELB- STAENDIG		TOTAL SELB- STAENDIG	MITARB. FAMILIEN MITGLIED	UNSELB- STAENDIG	
ERWERBSBEVOLKERUNG												
001 Landwirtschaft	168	86	7	75	114	79	6	29	54	7	1	46
002 Gartenbau	69	14	3	52	47	11	3	33	22	3	-	19
003 Forstwirtschaft	79	1	-	78	59	1	-	58	20	-	-	20
004 Fischerei	-	-	-	-	-	-	-	-	-	-	-	-
011 Energie u. Wasserversorg.	164	1	-	163	143	-	-	143	21	1	-	20
012 Bergbau	-	-	-	-	-	-	-	-	-	-	-	-
021 Herst. v. Nahrungsmitteln	633	12	2	619	150	9	-	141	483	3	2	478
022 Herstellung von Getrancken	3	-	-	3	-	-	-	-	3	-	-	3
023 Herstellung v. Tabakwaren	-	-	-	-	-	-	-	-	-	-	-	-
024 Herstellung v. Textilien	94	1	-	93	34	1	-	33	60	-	-	60
025 Herst. Bekleidung+Wäsche	17	8	-	9	14	6	-	8	3	2	-	1
026 Holzbearb. u. -verarbeitung	369	31	-	338	252	23	-	229	117	8	-	109
027 Herst. Papier+Papierwaren	-	-	-	-	-	-	-	-	-	-	-	-
028 Her.graph.Erz.Verlagsweise	243	21	1	221	169	12	-	157	74	9	1	64
029 Herst. Lederwaren+Schuhen	4	1	-	3	3	1	-	2	1	-	-	1
031 Herst. chem. Erzeugnisse	74	-	-	74	27	-	-	27	47	-	-	47
032 H.Kunstst.-u.Kautschukw.	402	4	-	398	213	3	-	210	189	1	-	188
033 Abbau+Verarb.Steine,Erden	95	4	-	91	48	3	-	45	47	1	-	46
034 Metallbe. u. -verarbeitung	344	17	-	327	194	11	-	183	150	6	-	144
035 Maschinen- u. Fahrzeugbau	1901	7	-	1894	1093	2	-	1091	808	5	-	803
036 Elektrotec.Feinmech.Optik	212	4	-	208	99	1	-	98	113	3	-	110
037 H. Uhren,Bijouteriewaren	262	4	-	258	115	3	-	112	147	1	-	146
038 Sonst. verarb. Gewerbe	71	9	-	62	42	5	-	37	29	4	-	25
041 Bauhauptgew. (o.Stahlbau)	567	21	1	545	324	16	1	307	243	5	-	238
042 Ausbaugewerbe	567	90	-	477	371	69	-	302	196	21	-	175
051 Handel	1371	179	2	1190	772	100	2	670	599	79	-	520
057 Gastgewerbe	693	67	1	625	160	42	-	118	533	25	1	507
058 Reparaturgewerbe	327	34	-	293	214	23	-	191	113	11	-	102
061 Bahnen	28	-	-	28	15	-	-	15	13	-	-	13
062 Strassenverkehr	249	32	-	217	162	21	-	141	87	11	-	76
063 Schifffahrt, Luftfahrt	13	-	-	13	9	-	-	9	4	-	-	4
065 Verkeh.Sped.Lagerh.Reiseb	55	4	-	51	39	2	-	37	16	2	-	14
066 Nachrichtenüerm. (PTT)	169	-	-	169	144	-	-	144	25	-	-	25
071 Banken, Finanzgesellsch.	1100	-	-	1100	859	-	-	859	241	-	-	241
072 Versicherungen	133	4	-	129	94	4	-	90	39	-	-	39
073 Immobilien	15	4	-	11	8	2	-	6	7	2	-	5
074 Vermietung, Leasing	8	-	-	8	4	-	-	4	4	-	-	4
075 Rechts- und Wirtschaftsrb.	1182	73	-	1109	799	48	-	751	383	25	-	358
076 Persönl. Dienstleistungen	341	70	1	270	169	46	-	123	172	24	1	147
077 Berat.Plan.komm.D.Inform.	614	96	-	518	417	56	-	361	197	40	-	157
081 Unterrichtswesen	650	12	-	638	439	4	-	435	211	8	-	203
082 Forsch. Entwicklung	14	-	-	14	6	-	-	6	8	-	-	8
083 Gesundheitsw.,Veterinärw.	543	63	-	480	358	52	-	306	185	11	-	174
084 Umweltschutz	20	1	-	19	16	1	-	15	4	-	-	4
085 Heime, Wohlfahrtspflege	348	-	-	348	216	-	-	216	132	-	-	132
086 Kirch.relig.Weltan.Verein	63	-	-	63	13	-	-	13	50	-	-	50
087 Dienstl.f.Allg.Interessen	27	-	-	27	21	-	-	21	6	-	-	6
088 Kultur, Sport, Erholung	144	46	-	98	73	24	-	49	71	22	-	49
089 Häusliche Dienste	156	4	-	152	47	1	-	46	109	3	-	106
091 Oeffentl.Verwaltung (AHV)	1029	2	-	1027	884	1	-	883	145	1	-	144
099 Unbekannte Tätigkeit	111	3	-	108	107	3	-	104	4	-	-	4
GESAMT	15741	1030	18	14693	9556	686	12	8858	6185	344	6	5835
NICHTERWERBSBEVOLKERUNG												
100 Arbeitslose	440	-	-	440	72	-	-	72	368	-	-	368
200 Kinder,Schüler,Studenten	7825	-	-	7825	4803	-	-	4803	3022	-	-	3022
300 Hausfrauen, Hausmänner	3329	-	-	3329	2130	-	-	2130	1199	-	-	1199
400 Rentner, Pensionierte	3808	-	-	3808	2868	-	-	2868	940	-	-	940
GESAMT	15402	-	-	15402	9873	-	-	9873	5529	-	-	5529
TOTAL	31143	1030	18	30095	19429	686	12	18731	11714	344	6	11364

FUERSTENTUM LIECHTENSTEIN, WOHNBEVOELKERUNGSSTATISTIK, STAND 31. DEZEMBER 1996

MAENNLICHE WOHNBEVOELKERUNG NACH ERWERBSBRANCHE, STELLUNG IM BERUF UND HEIMAT

BRANCHE	TOTAL				LIECHTENSTEINER				AUSLAENDER			
	TOTAL SELB- STAENDIG	MITARB. FAMILIEN MITGLIED	UNSELB- STAENDIG		TOTAL SELB- STAENDIG	MITARB. FAMILIEN MITGLIED	UNSELB- STAENDIG		TOTAL SELB- STAENDIG	MITARB. FAMILIEN MITGLIED	UNSELB- STAENDIG	
ERWERBSBEVOELKERUNG												
001 Landwirtschaft	156	84	6	66	109	77	5	27	47	7	1	39
002 Gartenbau	40	14	1	25	25	11	1	13	15	3	-	12
003 Forstwirtschaft	78	1	-	77	58	1	-	57	20	-	-	20
004 Fischerei	-	-	-	-	-	-	-	-	-	-	-	-
011 Energie u. Wasserversorg.	138	1	-	137	121	-	-	121	17	1	-	16
012 Bergbau	-	-	-	-	-	-	-	-	-	-	-	-
021 Herst. v. Nahrungsmitteln	411	12	-	399	87	9	-	78	324	3	-	321
022 Herstellung von Getranken	3	-	-	3	-	-	-	-	3	-	-	3
023 Herstellung v. Tabakwaren	-	-	-	-	-	-	-	-	-	-	-	-
024 Herstellung v. Textilien	29	-	-	29	5	-	-	5	24	-	-	24
025 Herst. Bekleidung+Wasche	4	-	-	4	4	-	-	4	-	-	-	-
026 Holzbearb. u. -verarbeitung	326	31	-	295	215	23	-	192	111	8	-	103
027 Herst. Papier+Papierwaren	-	-	-	-	-	-	-	-	-	-	-	-
028 Her.graph.Erz.Verlagsweise	147	15	-	132	98	7	-	91	49	8	-	41
029 Herst. Lederwaren+Schuhe	4	1	-	3	3	1	-	2	1	-	-	1
031 Herst. chem. Erzeugnisse	50	-	-	50	18	-	-	18	32	-	-	32
032 H.Kunstst.-u.Kautschukw.	208	3	-	205	110	3	-	107	98	-	-	98
033 Abbau+Verarb.Steine,Erden	80	3	-	77	38	2	-	36	42	1	-	41
034 Metallbe. u. -verarbeitung	286	17	-	269	150	11	-	139	136	6	-	130
035 Maschinen- u. Fahrzeugbau	1444	7	-	1437	801	2	-	799	643	5	-	638
036 Elektrotec.Feinmech.Optik	121	4	-	117	60	1	-	59	61	3	-	58
037 H. Uhren,Bijouteriewaren	92	3	-	89	46	2	-	44	46	1	-	45
038 Sonst. verarb. Gewerbe	43	7	-	36	26	4	-	22	17	3	-	14
041 Bauhauptgew. (o.Stahlbau)	528	20	1	507	296	15	1	280	232	5	-	227
042 Ausbaugewerbe	516	90	-	426	330	69	-	261	186	21	-	165
051 Handel	641	127	-	514	336	64	-	272	305	63	-	242
057 Gastgewerbe	273	47	-	226	63	30	-	33	210	17	-	193
058 Reparaturgewerbe	282	33	-	249	180	23	-	157	102	10	-	92
061 Bahnen	28	-	-	28	15	-	-	15	13	-	-	13
062 Strassenverkehr	211	30	-	181	135	20	-	115	76	10	-	66
063 Schifffahrt, Luftfahrt	5	-	-	5	3	-	-	3	2	-	-	2
065 Verkeh.Sped.Lagerh.Reiseb	18	4	-	14	10	2	-	8	8	2	-	6
066 Nachrichtenuberm. (PTT)	90	-	-	90	83	-	-	83	7	-	-	7
071 Banken, Finanzgesellsch.	567	-	-	567	444	-	-	444	123	-	-	123
072 Versicherungen	86	4	-	82	62	4	-	58	24	-	-	24
073 Immobilien	8	3	-	5	2	1	-	1	6	2	-	4
074 Vermietung, Leasing	4	-	-	4	3	-	-	3	1	-	-	1
075 Rechts- und Wirtschaftsrb.	547	59	-	488	341	37	-	304	206	22	-	184
076 Persnll. Dienstleistungen	127	33	1	93	58	21	-	37	69	12	1	56
077 Berat.Plan.komm.D.Inform.	483	86	-	397	321	50	-	271	162	36	-	126
081 Unterrichtswesen	300	10	-	290	197	4	-	193	103	6	-	97
082 Forsch. Entwicklung	9	-	-	9	3	-	-	3	6	-	-	6
083 Gesundheitsw.,Veterinrw.	156	48	-	108	97	39	-	58	59	9	-	50
084 Umweltschutz	17	1	-	16	14	1	-	13	3	-	-	3
085 Heime, Wohlfahrtspflege	67	-	-	67	44	-	-	44	23	-	-	23
086 Kirch.relig.Weltan.Verein	19	-	-	19	7	-	-	7	12	-	-	12
087 Dienstl.f.Allg.Interessen	8	-	-	8	7	-	-	7	1	-	-	1
088 Kultur, Sport, Erholung	72	31	-	41	34	13	-	21	38	18	-	20
089 Husliche Dienste	32	2	-	30	15	1	-	14	17	1	-	16
091 Oeffentl.Verwaltung (AHV)	599	2	-	597	526	1	-	525	73	1	-	72
099 Unbekannte Ttigkeit	87	3	-	84	84	3	-	81	3	-	-	3
GESAMT	9440	836	9	8595	5684	552	7	5125	3756	284	2	3470
NICHTERWERBSBEVOELKERUNG												
100 Arbeitslose	225	-	-	225	38	-	-	38	187	-	-	187
200 Kinder,Schuler,Studenten	4008	-	-	4008	2465	-	-	2465	1543	-	-	1543
300 Hausfrauen, Hausmnner	63	-	-	63	2	-	-	2	61	-	-	61
400 Rentner, Pensionierte	1440	-	-	1440	1008	-	-	1008	432	-	-	432
GESAMT	5736	-	-	5736	3513	-	-	3513	2223	-	-	2223
TOTAL	15176	836	9	14331	9197	552	7	8638	5979	284	2	5693

FUERSTENTUM LIECHTENSTEIN, WOHNBEVOLKERUNGSSTATISTIK, STAND 31. DEZEMBER 1996

WEIBLICHE WOHNBEVOLKERUNG NACH ERWERBSBRANCHE, STELLUNG IM BERUF UND HEIMAT

BRANCHE	TOTAL				LIECHTENSTEINER				AUSLAENDER			
	TOTAL	SELB- STAENDIG	MITARB. FAMILIEN MITGLIED	UNSELB- STAENDIG	TOTAL	SELB- STAENDIG	MITARB. FAMILIEN MITGLIED	UNSELB- STAENDIG	TOTAL	SELB- STAENDIG	MITARB. FAMILIEN MITGLIED	UNSELB- STAENDIG
ERWERBSBEVOLKERUNG												
001 Landwirtschaft	12	2	1	9	5	2	1	2	7	-	-	7
002 Gartenbau	29	-	2	27	22	-	2	20	7	-	-	7
003 Forstwirtschaft	1	-	-	1	1	-	-	1	-	-	-	-
004 Fischerei	-	-	-	-	-	-	-	-	-	-	-	-
011 Energie u. Wasserversorg.	26	-	-	26	22	-	-	22	4	-	-	4
012 Bergbau	-	-	-	-	-	-	-	-	-	-	-	-
021 Herst. v. Nahrungsmitteln	222	-	2	220	63	-	-	63	159	-	2	157
022 Herstellung von Getrancken	-	-	-	-	-	-	-	-	-	-	-	-
023 Herstellung v. Tabakwaren	-	-	-	-	-	-	-	-	-	-	-	-
024 Herstellung v. Textilien	65	1	-	64	29	1	-	28	36	-	-	36
025 Herst. Bekleidung+Wäsche	13	8	-	5	10	6	-	4	3	2	-	1
026 Holzbearb. u. -verarbeitung	43	-	-	43	37	-	-	37	6	-	-	6
027 Herst. Papier+Papierwaren	-	-	-	-	-	-	-	-	-	-	-	-
028 Her.graph.Erz.Verlagswes	96	6	1	89	71	5	-	66	25	1	1	23
029 Herst. Lederwaren+Schuhen	-	-	-	-	-	-	-	-	-	-	-	-
031 Herst. chem. Erzeugnisse	24	-	-	24	9	-	-	9	15	-	-	15
032 H.Kunstst.-u.Kautschukw.	194	1	-	193	103	-	-	103	91	1	-	90
033 Abbau+Verarb.Steine,Erden	15	1	-	14	10	1	-	9	5	-	-	5
034 Metallbe. u. -verarbeitung	58	-	-	58	44	-	-	44	14	-	-	14
035 Maschinen- u. Fahrzeugbau	457	-	-	457	292	-	-	292	165	-	-	165
036 Elektrotec.Feinmech.Optik	91	-	-	91	39	-	-	39	52	-	-	52
037 H. Uhren,Bijouteriewaren	170	1	-	169	69	1	-	68	101	-	-	101
038 Sonst. verarb. Gewerbe	28	2	-	26	16	1	-	15	12	1	-	11
041 Bauhauptgew. (o.Stahlbau)	39	1	-	38	28	1	-	27	11	-	-	11
042 Ausbaugewerbe	51	-	-	51	41	-	-	41	10	-	-	10
051 Handel	730	52	2	676	436	36	2	398	294	16	-	278
057 Gastgewerbe	420	20	1	399	97	12	-	85	323	8	1	314
058 Reparaturgewerbe	45	1	-	44	34	-	-	34	11	1	-	10
061 Bahnen	-	-	-	-	-	-	-	-	-	-	-	-
062 Strassenverkehr	38	2	-	36	27	1	-	26	11	1	-	10
063 Schifffahrt, Luftfahrt	8	-	-	8	6	-	-	6	2	-	-	2
065 Verkeh.Sped.Lagerh.Reiseb	37	-	-	37	29	-	-	29	8	-	-	8
066 Nachrichtenü berm. (PTT)	79	-	-	79	61	-	-	61	18	-	-	18
071 Banken, Finanzgesellsch.	533	-	-	533	415	-	-	415	118	-	-	118
072 Versicherungen	47	-	-	47	32	-	-	32	15	-	-	15
073 Immobilien	7	1	-	6	6	1	-	5	1	-	-	1
074 Vermietung, Leasing	4	-	-	4	1	-	-	1	3	-	-	3
075 Rechts- und Wirtschafts b.	635	14	-	621	458	11	-	447	177	3	-	174
076 Persönl. Dienstleistungen	214	37	-	177	111	25	-	86	103	12	-	91
077 Berat.Plan.komm.D.Inform.	131	10	-	121	96	6	-	90	35	4	-	31
081 Unterrichtswesen	350	2	-	348	242	-	-	242	108	2	-	106
082 Forsch. Entwicklung	5	-	-	5	3	-	-	3	2	-	-	2
083 Gesundheitsw.,Veterinärw.	387	15	-	372	261	13	-	248	126	2	-	124
084 Umweltschutz	3	-	-	3	2	-	-	2	1	-	-	1
085 Heime, Wohlfahrtspflege	281	-	-	281	172	-	-	172	109	-	-	109
086 Kirch.relig.Weltan.Verein	44	-	-	44	6	-	-	6	38	-	-	38
087 Dienstl.f.Allg.Interessen	19	-	-	19	14	-	-	14	5	-	-	5
088 Kultur, Sport, Erholung	72	15	-	57	39	11	-	28	33	4	-	29
089 Häusliche Dienste	124	2	-	122	32	-	-	32	92	2	-	90
091 Oeffentl.Verwaltung (AHV)	430	-	-	430	358	-	-	358	72	-	-	72
099 Unbekannte Tätigkeit	24	-	-	24	23	-	-	23	1	-	-	1
GESAMT	6301	194	9	6098	3872	134	5	3733	2429	60	4	2365
NICHTERWERBSBEVOLKERUNG												
100 Arbeitslose	215	-	-	215	34	-	-	34	181	-	-	181
200 Kinder,Schüler,Studenten	3817	-	-	3817	2338	-	-	2338	1479	-	-	1479
300 Hausfrauen, Hausmänner	3266	-	-	3266	2128	-	-	2128	1138	-	-	1138
400 Rentner, Pensionierte	2368	-	-	2368	1860	-	-	1860	508	-	-	508
GESAMT	9666	-	-	9666	6360	-	-	6360	3306	-	-	3306
TOTAL	15967	194	9	15764	10232	134	5	10093	5735	60	4	5671

FUERSTENTUM LIECHTENSTEIN, WOHNBEVOELKERUNGSSTATISTIK, STAND 31. DEZEMBER 1996

SELBSTAENDIG ERWERBENDE NACH ERWERBSBRANCHE UND WOHNGEMEINDE

BRANCHE	TOTAL	WOHNGEMEINDE										
		VADUZ	TRIESEN	BALZERS	TRIESENBERG	SCHAAN	PLANKEN	ESCHEN	MAUREN	GAMPRIN	RUGGELL	SCHLLENBERG
ERWERBSBEVOELKERUNG												
001 Landwirtschaft	86	7	3	11	12	12	-	14	5	6	13	3
002 Gartenbau	14	5	1	2	-	4	-	-	-	2	-	-
003 Forstwirtschaft	1	-	-	-	-	-	-	-	-	1	-	-
004 Fischerei	-	-	-	-	-	-	-	-	-	-	-	-
011 Energie u. Wasserversorg.	1	-	1	-	-	-	-	-	-	-	-	-
012 Bergbau	-	-	-	-	-	-	-	-	-	-	-	-
021 Herst. v. Nahrungsmitteln	12	1	2	2	2	2	-	1	1	-	-	1
022 Herstellung von Getrancken	-	-	-	-	-	-	-	-	-	-	-	-
023 Herstellung v. Tabakwaren	-	-	-	-	-	-	-	-	-	-	-	-
024 Herstellung v. Textilien	1	-	-	-	-	1	-	-	-	-	-	-
025 Herst. Bekleidung+Wäsche	8	1	2	-	-	2	1	1	-	-	-	1
026 Holzbearb.u.-verarbeitung	31	6	3	5	6	1	1	1	4	1	2	1
027 Herst. Papier+Papierwaren	-	-	-	-	-	-	-	-	-	-	-	-
028 Her.graph.Erz.Verlagswesese	21	6	4	1	1	3	1	2	2	-	1	-
029 Herst. Lederwaren+Schuhen	1	-	1	-	-	-	-	-	-	-	-	-
031 Herst. chem. Erzeugnisse	-	-	-	-	-	-	-	-	-	-	-	-
032 H.Kunstst.-u.Kautschukw.	4	-	1	1	-	-	1	-	1	-	-	-
033 Abbau+Verarb.Steine,Erden	4	-	1	1	-	2	-	-	-	-	-	-
034 Metallbe. u.-verarbeitung	17	2	4	1	3	1	-	-	2	1	2	1
035 Maschinen- u. Fahrzeugbau	7	-	2	1	-	1	-	1	1	-	1	-
036 Elektrotec.Feinmech.Optik	4	2	-	1	1	-	-	-	-	-	-	-
037 H. Uhren,Bijouteriewaren	4	3	-	1	-	-	-	-	-	-	-	-
038 Sonst. verarb. Gewerbe	9	1	3	-	1	1	-	2	-	-	-	1
041 Bauhauptgew. (o.Stahlbau)	21	1	4	4	2	4	1	1	2	1	1	-
042 Ausbaugewerbe	90	7	11	12	12	9	2	14	12	4	3	4
051 Handel	179	37	30	15	6	36	4	16	24	5	4	2
057 Gastgewerbe	67	6	9	9	15	8	2	9	3	2	4	-
058 Reparaturgewerbe	34	3	8	5	2	6	-	5	3	1	1	-
061 Bahnen	-	-	-	-	-	-	-	-	-	-	-	-
062 Strassenverkehr	32	4	4	3	2	6	2	3	3	2	-	3
063 Schifffahrt, Luftfahrt	-	-	-	-	-	-	-	-	-	-	-	-
065 Verkeh.Sped.Lagerh.Reiseb	4	1	1	-	1	-	-	-	1	-	-	-
066 Nachrichtenübern. (PTT)	-	-	-	-	-	-	-	-	-	-	-	-
071 Banken, Finanzgesellsch.	-	-	-	-	-	-	-	-	-	-	-	-
072 Versicherungen	4	1	2	-	-	-	-	1	-	-	-	-
073 Immobilien	4	1	-	-	-	2	1	-	-	-	-	-
074 Vermietung, Leasing	-	-	-	-	-	-	-	-	-	-	-	-
075 Rechts- und Wirtschaftsrb.	73	15	11	7	2	17	2	8	5	4	1	1
076 Persönl. Dienstleistungen	70	9	12	4	5	20	1	6	7	2	3	1
077 Berat.Plan.komm.D.Inform.	96	13	17	11	2	23	-	8	14	3	3	2
081 Unterrichtswesen	12	3	1	1	-	3	-	2	2	-	-	-
082 Forsch. Entwicklung	-	-	-	-	-	-	-	-	-	-	-	-
083 Gesundheitsw.,Veterinärw.	63	11	5	10	5	15	-	11	2	2	2	-
084 Umweltschutz	1	-	-	1	-	-	-	-	-	-	-	-
085 Heime, Wohlfahrtspflege	-	-	-	-	-	-	-	-	-	-	-	-
086 Kirch.relig.Weltan.Verein	-	-	-	-	-	-	-	-	-	-	-	-
087 Dienstl.f.Allg.Interessen	-	-	-	-	-	-	-	-	-	-	-	-
088 Kultur, Sport, Erholung	46	9	10	3	4	6	-	3	6	1	3	1
089 Häusliche Dienste	4	1	1	-	1	1	-	-	-	-	-	-
091 Oeffentl.Verwaltung (AHV)	2	-	1	-	-	-	-	1	-	-	-	-
099 Unbekannte Tätigkeit	3	-	-	1	-	1	-	-	1	-	-	-
GESAMT	1030	156	155	113	85	187	19	110	101	38	44	22

MITARBEITENDE FAMILIENMITGLIEDER NACH ERWERBSBRANCHE UND WOHNGEMEINDE

BRANCHE	TOTAL	WOHNGEMEINDE										
		VADUZ	TRIESEN	BALZERS	TRIESENBERG	SCHAAN	PLANKEN	ESCHEN	MAUREN	GAMPRIN	RUGGELL	SCHELLENBERG
ERWERBSBEVOELKERUNG												
001 Landwirtschaft	7	-	2	1	-	-	-	1	1	1	1	-
002 Gartenbau	3	-	-	-	-	3	-	-	-	-	-	-
003 Forstwirtschaft	-	-	-	-	-	-	-	-	-	-	-	-
004 Fischerei	-	-	-	-	-	-	-	-	-	-	-	-
011 Energie u. Wasserversorg.	-	-	-	-	-	-	-	-	-	-	-	-
012 Bergbau	-	-	-	-	-	-	-	-	-	-	-	-
021 Herst. v. Nahrungsmitteln	2	-	1	-	-	-	-	-	-	-	-	1
022 Herstellung von Getranken	-	-	-	-	-	-	-	-	-	-	-	-
023 Herstellung v. Tabakwaren	-	-	-	-	-	-	-	-	-	-	-	-
024 Herstellung v. Textilien	-	-	-	-	-	-	-	-	-	-	-	-
025 Herst. Bekleidung+Wasche	-	-	-	-	-	-	-	-	-	-	-	-
026 Holzbearb. u. -verarbeitung	-	-	-	-	-	-	-	-	-	-	-	-
027 Herst. Papier+Papierwaren	-	-	-	-	-	-	-	-	-	-	-	-
028 Her.graph.Erz.Verlagswes.	1	-	-	-	1	-	-	-	-	-	-	-
029 Herst. Lederwaren+Schuhen	-	-	-	-	-	-	-	-	-	-	-	-
031 Herst. chem. Erzeugnisse	-	-	-	-	-	-	-	-	-	-	-	-
032 H.Kunstst.-u.Kautschukw.	-	-	-	-	-	-	-	-	-	-	-	-
033 Abbau+Verarb.Steine,Erden	-	-	-	-	-	-	-	-	-	-	-	-
034 Metallbe. u. -verarbeitung	-	-	-	-	-	-	-	-	-	-	-	-
035 Maschinen- u. Fahrzeugbau	-	-	-	-	-	-	-	-	-	-	-	-
036 Elektrotec.Feinmech.Optik	-	-	-	-	-	-	-	-	-	-	-	-
037 H. Uhren,Bijouteriewaren	-	-	-	-	-	-	-	-	-	-	-	-
038 Sonst. verarb. Gewerbe	-	-	-	-	-	-	-	-	-	-	-	-
041 Bauhauptgew. (o.Stahlbau)	1	-	-	1	-	-	-	-	-	-	-	-
042 Ausbaugewerbe	-	-	-	-	-	-	-	-	-	-	-	-
051 Handel	2	1	-	-	1	-	-	-	-	-	-	-
057 Gastgewerbe	1	-	-	-	1	-	-	-	-	-	-	-
058 Reparaturgewerbe	-	-	-	-	-	-	-	-	-	-	-	-
061 Bahnen	-	-	-	-	-	-	-	-	-	-	-	-
062 Strassenverkehr	-	-	-	-	-	-	-	-	-	-	-	-
063 Schifffahrt, Luftfahrt	-	-	-	-	-	-	-	-	-	-	-	-
065 Verkeh.Sped.Lagerh.Reiseb	-	-	-	-	-	-	-	-	-	-	-	-
066 Nachrichtenerm. (PTT)	-	-	-	-	-	-	-	-	-	-	-	-
071 Banken, Finanzgesellsch.	-	-	-	-	-	-	-	-	-	-	-	-
072 Versicherungen	-	-	-	-	-	-	-	-	-	-	-	-
073 Immobilien	-	-	-	-	-	-	-	-	-	-	-	-
074 Vermietung, Leasing	-	-	-	-	-	-	-	-	-	-	-	-
075 Rechts- und Wirtschafts.	-	-	-	-	-	-	-	-	-	-	-	-
076 Persnl. Dienstleistungen	1	-	-	-	1	-	-	-	-	-	-	-
077 Berat.Plan.komm.D.Inform.	-	-	-	-	-	-	-	-	-	-	-	-
081 Unterrichtswesen	-	-	-	-	-	-	-	-	-	-	-	-
082 Forsch. Entwicklung	-	-	-	-	-	-	-	-	-	-	-	-
083 Gesundheitsw.,Veterinrw.	-	-	-	-	-	-	-	-	-	-	-	-
084 Umweltschutz	-	-	-	-	-	-	-	-	-	-	-	-
085 Heime, Wohlfahrtspflege	-	-	-	-	-	-	-	-	-	-	-	-
086 Kirch.relig.Weltan.Verein	-	-	-	-	-	-	-	-	-	-	-	-
087 Dienstl.f.Allg.Interessen	-	-	-	-	-	-	-	-	-	-	-	-
088 Kultur, Sport, Erholung	-	-	-	-	-	-	-	-	-	-	-	-
089 Husliche Dienste	-	-	-	-	-	-	-	-	-	-	-	-
091 Oeffentl.Verwaltung (AHV)	-	-	-	-	-	-	-	-	-	-	-	-
099 Unbekannte Ttigkeit	-	-	-	-	-	-	-	-	-	-	-	-
GESAMT	18	1	3	2	2	5	-	1	1	1	1	1

FUERSTENTUM LIECHTENSTEIN, WOHNBEVOELKERUNGSSTATISTIK, STAND 31. DEZEMBER 1996

UNSELBSTAENDIG ERWERBENDE NACH ERWERBSBRANCHE UND WOHNGEMEINDE

BRANCHE	TOTAL	WOHNGEMEINDE										
		VADUZ	TRIESEN	BALZERS	TRIESENBERG	SCHAAN	PLANKEN	ESCHEN	MAUREN	GAMPRIN	RUGGELL	SCHLLENBERG
ERWERBSBEVOELKERUNG												
001 Landwirtschaft	75	12	6	7	7	12	1	7	6	2	8	7
002 Gartenbau	51	13	3	8	2	10	-	3	6	2	2	2
003 Forstwirtschaft	78	13	8	3	23	6	2	9	7	1	4	2
004 Fischerei	-	-	-	-	-	-	-	-	-	-	-	-
011 Energie u. Wasserversorg.	163	15	14	11	17	34	-	28	21	7	12	4
012 Bergbau	-	-	-	-	-	-	-	-	-	-	-	-
021 Herst. v. Nahrungsmitteln	619	92	70	37	21	181	3	83	57	22	31	22
022 Herstellung von Getranken	3	2	-	-	-	-	-	-	-	-	1	-
023 Herstellung v. Tabakwaren	-	-	-	-	-	-	-	-	-	-	-	-
024 Herstellung v. Textilien	93	23	5	5	2	18	-	11	12	5	5	7
025 Herst. Bekleidung+Wasche	9	2	2	1	1	1	-	2	-	-	-	-
026 Holzbearb. u. -verarbeitung	338	37	57	56	32	44	1	37	26	21	19	8
027 Herst. Papier+Papierwaren	-	-	-	-	-	-	-	-	-	-	-	-
028 Her.graph.Erz.Verlagswes	221	47	32	17	14	45	2	25	17	2	15	5
029 Herst. Lederwaren+Schuhen	3	1	-	-	-	2	-	-	-	-	-	-
031 Herst. chem. Erzeugnisse	74	15	9	2	1	15	2	12	10	4	4	-
032 H.Kunstst.-u.Kautschukw.	398	54	24	34	49	110	3	42	38	12	21	11
033 Abbau+Verarb.Steine,Erden	91	11	6	32	5	10	-	6	8	6	3	4
034 Metallbe. u. -verarbeitung	327	22	48	73	20	43	1	36	34	12	19	19
035 Maschinen- u. Fahrzeugbau	1894	213	211	315	137	271	19	230	261	63	128	46
036 Elektrotec.Feinmech.Optik	208	25	19	32	11	47	3	25	25	6	13	2
037 H. Uhren,Bijouteriewaren	258	40	77	56	12	25	-	16	23	3	3	3
038 Sonst. verarb. Gewerbe	62	11	5	5	5	9	2	8	8	2	4	3
041 Bauhauptgew. (o.Stahlbau)	545	70	61	103	57	88	5	48	45	25	25	18
042 Ausbaugewerbe	477	66	71	75	55	62	1	62	41	17	14	13
051 Handel	1190	216	167	140	64	198	12	142	112	49	66	24
057 Gastgewerbe	625	168	111	48	69	97	3	60	35	11	7	16
058 Reparaturgewerbe	293	51	39	46	20	43	1	34	29	7	18	5
061 Bahnen	28	1	3	4	8	4	1	5	-	1	1	-
062 Strassenverkehr	217	35	35	8	23	30	1	29	32	6	14	4
063 Schifffahrt, Luftfahrt	13	2	3	7	-	-	-	1	-	-	-	-
065 Verkeh.Sped.Lagerh.Reiseb	51	9	3	5	2	12	-	3	11	3	2	1
066 Nachrichtenuberm. (PTT)	169	17	21	25	20	18	1	16	17	12	13	9
071 Banken, Finanzgesellsch.	1100	228	168	136	99	148	11	89	88	48	62	23
072 Versicherungen	129	31	16	13	14	19	1	7	13	7	7	1
073 Immobilien	11	2	1	-	-	4	-	2	1	-	1	-
074 Vermietung, Leasing	8	1	1	-	-	2	-	1	3	-	-	-
075 Rechts- und Wirtschaftsrb.	1109	281	167	156	83	158	9	81	80	22	51	21
076 Personl. Dienstleistungen	270	48	42	53	14	33	1	25	28	13	9	4
077 Berat.Plan.komm.D.Inform.	518	86	79	82	69	77	4	44	45	10	16	6
081 Unterrichtswesen	637	94	82	71	36	135	6	84	68	29	14	18
082 Forsch. Entwicklung	14	1	1	-	-	4	1	2	3	-	2	-
083 Gesundheitsw.,Veterinarw.	480	81	71	45	38	90	6	59	49	14	17	10
084 Umweltschutz	19	5	4	1	-	1	-	4	2	-	2	-
085 Heime, Wohlfahrtspflege	348	54	43	70	13	51	3	49	37	7	12	9
086 Kirch.relig.Weltan.Verein	63	7	3	2	4	18	-	3	1	-	-	25
087 Dienstl.f.Allg.Interessen	27	1	2	4	2	6	1	4	4	1	1	1
088 Kultur, Sport, Erholung	98	28	10	5	10	21	2	12	6	2	2	-
089 Hausliche Dienste	152	44	12	10	9	26	6	17	11	6	7	4
091 Oeffentl.Verwaltung (AHV)	993	161	110	157	72	150	16	126	88	39	45	29
099 Unbekannte Tatigkeit	105	55	4	8	6	13	-	5	3	4	5	2
GESAMT	14654	2491	1926	1968	1146	2391	131	1594	1411	503	705	388

FUERSTENTUM LIECHTENSTEIN, WOHNBEVOELKERUNGSSTATISTIK, STAND 31. DEZEMBER 1996

WOHNBEVOELKERUNG NACH ERWERBSBRANCHE UND WOHNUNGEMEINDE

BRANCHE	TOTAL	WOHNUNGEMEINDE										
		VADUZ	TRIESEN	BALZERS	TRIESENBERG	SCHAAN	PLANKEN	ESCHEN	MAUREN	GAMPRIN	RUGGELL	SCHENBERG
ERWERBSBEVOELKERUNG												
001 Landwirtschaft	168	19	11	19	19	24	1	22	12	9	22	10
002 Gartenbau	69	18	4	10	2	17	-	3	7	4	2	2
003 Forstwirtschaft	79	13	8	3	23	6	2	9	7	2	4	2
004 Fischerei	-	-	-	-	-	-	-	-	-	-	-	-
011 Energie u. Wasserversorg.	164	15	15	11	17	34	-	28	21	7	12	4
012 Bergbau	-	-	-	-	-	-	-	-	-	-	-	-
021 Herst. v. Nahrungsmitteln	633	93	73	39	23	183	3	84	58	22	31	24
022 Herstellung von Getranken	3	2	-	-	-	-	-	-	-	-	1	-
023 Herstellung v. Tabakwaren	-	-	-	-	-	-	-	-	-	-	-	-
024 Herstellung v. Textilien	94	23	5	5	2	19	-	11	12	5	5	7
025 Herst. Bekleidung+Wasche	17	3	4	1	1	3	1	3	-	-	-	1
026 Holzbearb.u.-verarbeitung	369	43	60	61	38	45	2	38	30	22	21	9
027 Herst. Papier+Papierwaren	-	-	-	-	-	-	-	-	-	-	-	-
028 Her.graph.Erz.Verlagswesese	243	53	36	18	15	49	3	27	19	2	16	5
029 Herst. Lederwaren+Schuhen	4	1	1	-	-	2	-	-	-	-	-	-
031 Herst. chem. Erzeugnisse	74	15	9	2	1	15	2	12	10	4	4	-
032 H.Kunstst.-u.Kautschukw.	402	54	25	35	49	110	4	42	39	12	21	11
033 Abbau+Verarb.Steine,Erden	95	11	7	33	5	12	-	6	8	6	3	4
034 Metallbe. u.-verarbeitung	344	24	52	74	23	44	1	36	36	13	21	20
035 Maschinen- u. Fahrzeugbau	1901	213	213	316	137	272	19	231	262	63	129	46
036 Elektrotec.Feinmech.Optik	212	27	19	33	12	47	3	25	25	6	13	2
037 H. Uhren,Bijouteriewaren	262	43	77	57	12	25	-	16	23	3	3	3
038 Sonst. verarb. Gewerbe	71	12	8	5	6	10	2	10	8	2	4	4
041 Bauhauptgew. (o.Stahlbau)	567	71	65	108	59	92	6	49	47	26	26	18
042 Ausbaugewerbe	567	73	82	87	67	71	3	76	53	21	17	17
051 Handel	1371	254	197	155	71	234	16	158	136	54	70	26
057 Gastgewerbe	693	174	120	57	85	105	5	69	38	13	11	16
058 Reparaturgewerbe	327	54	47	51	22	49	1	39	32	8	19	5
061 Bahnen	28	1	3	4	8	4	1	5	-	1	1	-
062 Strassenverkehr	249	39	39	11	25	36	3	32	35	8	14	7
063 Schifffahrt, Luftfahrt	13	2	3	7	-	-	-	1	-	-	-	-
065 Verkeh.Sped.Lagerh.Reiseb	55	10	4	5	3	12	-	3	12	3	2	1
066 Nachrichtenuberm. (PTT)	169	17	21	25	20	18	1	16	17	12	13	9
071 Banken, Finanzgesellsch.	1100	228	168	136	99	148	11	89	88	48	62	23
072 Versicherungen	133	32	18	13	14	19	1	8	13	7	7	1
073 Immobilien	15	3	1	-	-	6	1	2	1	-	1	-
074 Vermietung, Leasing	8	1	1	-	-	2	-	1	3	-	-	-
075 Rechts- und Wirtschafts.	1182	296	178	163	85	175	11	89	85	26	52	22
076 Personl. Dienstleistungen	341	57	54	57	19	54	2	31	35	15	12	5
077 Berat.Plan.komm.D.Inform.	614	99	96	93	71	100	4	52	59	13	19	8
081 Unterrichtswesen	650	97	83	72	36	138	6	86	71	29	14	18
082 Forsch. Entwicklung	14	1	1	-	-	4	1	2	3	-	2	-
083 Gesundheitsw.,Veterinarw.	543	92	76	55	43	105	6	70	51	16	19	10
084 Umweltschutz	20	5	4	2	-	1	-	4	2	-	2	-
085 Heime, Wohlfahrtspflege	348	54	43	70	13	51	3	49	37	7	12	9
086 Kirch.relig.Weltan.Verein	63	7	3	2	4	18	-	3	1	-	-	25
087 Dienstl.f.Allg.Interessen	27	1	2	4	2	6	1	4	4	1	1	1
088 Kultur, Sport, Erholung	144	37	20	8	14	27	2	15	12	3	5	1
089 Hausliche Dienste	156	45	13	10	10	27	6	17	11	6	7	4
091 Oeffentl.Verwaltung (AHV)	1029	161	111	157	72	150	16	132	113	39	47	31
099 Unbekannte Tatigkeit	111	55	4	9	6	14	-	5	4	4	8	2
GESAMT	15741	2648	2084	2083	1233	2583	150	1710	1540	542	755	413
NICHTERWERBSBEVOELKERUNG												
100 Arbeitslose	440	67	62	46	13	91	1	65	52	14	16	13
200 Kinder,Schuler,Studenten	7825	1100	918	1042	623	1210	112	895	836	325	503	261
300 Hausfrauen, Hausmanner	3329	431	463	375	309	550	46	372	312	140	215	116
400 Rentner, Pensionierte	3808	771	461	426	289	696	24	417	348	117	153	106
GESAMT	15402	2369	1904	1889	1234	2547	183	1749	1548	596	887	496
TOTAL	31143	5017	3988	3972	2467	5130	333	3459	3088	1138	1642	909

FUERSTENTUM LIECHTENSTEIN, WOHNBEVOELKERUNGSSTATISTIK, STAND 31. DEZEMBER 1996

MAENNLICHE WOHNBEVOELKERUNG NACH ERWERBSBRANCHE UND WOHNGEMEINDE

BRANCHE	TOTAL	WOHNGEMEINDE										
		VADUZ	TRIESEN	BALZERS	TRIESENBERG	SCHAAN	PLANKEN	ESCHEN	MAUREN	GAMPRIN	RUGGELL	SCHLLENBERG
ERWERBSBEVOELKERUNG												
001 Landwirtschaft	156	18	10	18	19	22	1	21	9	8	21	9
002 Gartenbau	40	11	2	5	1	11	-	1	4	2	2	1
003 Forstwirtschaft	78	13	8	3	23	6	2	9	6	2	4	2
004 Fischerei	-	-	-	-	-	-	-	-	-	-	-	-
011 Energie u. Wasserversorg.	138	10	14	10	15	27	-	24	19	5	11	3
012 Bergbau	-	-	-	-	-	-	-	-	-	-	-	-
021 Herst. v. Nahrungsmitteln	411	58	45	25	16	111	2	66	39	15	21	13
022 Herstellung von Getranken	3	2	-	-	-	-	-	-	-	-	1	-
023 Herstellung v. Tabakwaren	-	-	-	-	-	-	-	-	-	-	-	-
024 Herstellung v. Textilien	29	8	1	-	1	8	-	4	-	2	2	3
025 Herst. Bekleidung+Wasche	4	-	2	-	1	-	-	1	-	-	-	-
026 Holzbearb. u. -verarbeitung	326	38	52	47	35	37	2	37	28	21	20	9
027 Herst. Papier+Papierwaren	-	-	-	-	-	-	-	-	-	-	-	-
028 Her.graph.Erz.Verlagsweise	147	31	24	10	9	31	1	16	12	1	8	4
029 Herst. Lederwaren+Schuhen	4	1	1	-	-	2	-	-	-	-	-	-
031 Herst. chem. Erzeugnisse	50	10	8	1	1	7	2	6	9	3	3	-
032 H.Kunstst.-u.Kautschukw.	208	31	9	21	12	66	3	28	16	4	14	4
033 Abbau+Verarb.Steine,Erden	80	10	6	30	4	10	-	5	4	5	2	4
034 Metallbe. u. -verarbeitung	286	15	48	56	23	38	1	32	30	9	17	17
035 Maschinen- u. Fahrzeugbau	1444	155	168	229	97	207	17	178	198	44	111	40
036 Elektrotec.Feinmech.Optik	121	15	12	25	9	20	2	14	10	3	9	2
037 H. Uhren,Bijouteriewaren	92	13	33	21	6	6	-	5	5	2	-	1
038 Sonst. verarb. Gewerbe	43	6	6	3	5	7	1	5	3	1	3	3
041 Bauhauptgew. (o.Stahlbau)	528	68	60	98	58	84	5	43	45	26	24	17
042 Ausbaugewerbe	516	67	74	78	64	67	3	66	43	21	17	16
051 Handel	641	108	107	60	35	112	12	73	67	28	31	8
057 Gastgewerbe	273	75	50	19	34	41	3	25	15	5	3	3
058 Reparaturgewerbe	282	44	42	41	21	43	1	35	29	7	15	4
061 Bahnen	28	1	3	4	8	4	1	5	-	1	1	-
062 Strassenverkehr	211	32	33	10	23	29	3	28	28	7	13	5
063 Schifffahrt, Luftfahrt	5	1	1	2	-	-	-	1	-	-	-	-
065 Verkeh.Sped.Lagerh.Reiseb	18	1	2	3	3	1	-	1	5	1	1	-
066 Nachrichtenberm. (PTT)	90	10	9	11	12	11	-	10	8	9	6	4
071 Banken, Finanzgesellsch.	567	118	73	70	51	81	9	40	48	22	37	18
072 Versicherungen	86	18	12	8	10	10	1	6	9	6	5	1
073 Immobilien	8	-	1	-	-	3	1	2	-	-	1	-
074 Vermietung, Leasing	4	-	1	-	-	2	-	1	-	-	-	-
075 Rechts- und Wirtschaftsrb.	547	132	86	83	40	72	7	44	39	10	23	11
076 Persnl. Dienstleistungen	127	16	29	18	7	14	1	12	18	5	6	1
077 Berat.Plan.komm.D.Inform.	483	74	79	73	58	77	3	42	45	12	13	7
081 Unterrichtswesen	300	43	44	34	12	64	4	40	34	12	6	7
082 Forsch. Entwicklung	9	1	-	-	-	2	1	1	2	-	2	-
083 Gesundheitsw.,Veterinrw.	156	29	18	11	11	41	2	21	11	7	3	2
084 Umweltschutz	17	4	3	2	-	1	-	3	2	-	2	-
085 Heime, Wohlfahrtspflege	67	8	13	10	5	11	-	8	8	-	2	2
086 Kirch.relig.Weitan.Verein	19	4	2	2	2	6	-	1	-	-	-	2
087 Dienstl.f.Allg.Interessen	8	-	-	1	-	2	1	2	1	-	-	1
088 Kultur, Sport, Erholung	72	18	9	5	7	12	1	8	7	2	2	1
089 Husliche Dienste	32	7	2	3	4	5	2	5	1	1	2	-
091 Oeffentl.Verwaltung (AHV)	599	77	67	85	46	81	9	76	71	27	36	24
099 Unbekannte Ttigkeit	87	40	4	8	5	11	-	4	3	4	6	2
GESAMT	9440	1441	1273	1243	793	1503	104	1055	931	340	506	251
NICHTERWERBSBEVOELKERUNG												
100 Arbeitslose	225	34	34	24	9	52	-	24	24	10	8	6
200 Kinder,Schler,Studenten	4008	586	455	549	322	621	66	453	401	165	255	135
300 Hausfrauen, Hausmnner	63	13	13	5	3	8	-	7	7	3	3	1
400 Rentner, Pensionierte	1440	273	175	150	100	265	9	166	148	55	57	42
GESAMT	5736	906	677	728	434	946	75	650	580	233	323	184
TOTAL	15176	2347	1950	1971	1227	2449	179	1705	1511	573	829	435

FUERSTENTUM LIECHTENSTEIN, WOHNBEVOELKERUNGSSTATISTIK, STAND 31. DEZEMBER 1996

WEIBLICHE WOHNBEVOELKERUNG NACH ERWERBSBRANCHE UND WOHNGEMEINDE

BRANCHE	TOTAL	WOHNGEMEINDE										
		VADUZ	TRIESEN	BALZERS	TRIESENBERG	SCHAAN	PLANKEN	ESCHEN	MAUREN	GAMPRIN	RUGGELL	SCHELLENBERG
ERWERBSBEVOELKERUNG												
001 Landwirtschaft	12	1	1	1	-	2	-	1	3	1	1	1
002 Gartenbau	29	7	2	5	1	6	-	2	3	2	-	1
003 Forstwirtschaft	1	-	-	-	-	-	-	-	1	-	-	-
004 Fischerei	-	-	-	-	-	-	-	-	-	-	-	-
011 Energie u. Wasserversorg.	26	5	1	1	2	7	-	4	2	2	1	1
012 Bergbau	-	-	-	-	-	-	-	-	-	-	-	-
021 Herst. v. Nahrungsmitteln	222	35	28	14	7	72	1	18	19	7	10	11
022 Herstellung von Getranken	-	-	-	-	-	-	-	-	-	-	-	-
023 Herstellung v. Tabakwaren	-	-	-	-	-	-	-	-	-	-	-	-
024 Herstellung v. Textilien	65	15	4	5	1	11	-	7	12	3	3	4
025 Herst. Bekleidung+Wasche	13	3	2	1	-	3	1	2	-	-	-	1
026 Holzbearb.u.-verarbeitung	43	5	8	14	3	8	-	1	2	1	1	-
027 Herst. Papier+Papierwaren	-	-	-	-	-	-	-	-	-	-	-	-
028 Her.graph.Erz.Verlagswes.	96	22	12	8	6	18	2	11	7	1	8	1
029 Herst. Lederwaren+Schuhen	-	-	-	-	-	-	-	-	-	-	-	-
031 Herst. chem. Erzeugnisse	24	5	1	1	-	8	-	6	1	1	1	-
032 H.Kunstst.-u.Kautschukw.	194	23	16	14	37	44	1	14	23	8	7	7
033 Abbau+Verarb.Steine,Erden	15	1	1	3	1	2	-	1	4	1	1	-
034 Metallbe. u.-verarbeitung	58	9	4	18	-	6	-	4	6	4	4	3
035 Maschinen- u. Fahrzeugbau	457	58	45	87	40	65	2	53	64	19	18	6
036 Elektrotec.Feinmech.Optik	91	12	7	8	3	27	1	11	15	3	4	-
037 H. Uhren,Bijouteriewaren	170	30	44	36	6	19	-	11	18	1	3	2
038 Sonst. verarb. Gewerbe	28	6	2	2	1	3	1	5	5	1	1	1
041 Bauhauptgew. (o.Stahlbau)	39	3	5	10	1	8	1	6	2	-	2	1
042 Ausbaugewerbe	51	6	8	9	3	4	-	10	10	-	-	1
051 Handel	730	146	90	95	36	122	4	85	69	26	39	18
057 Gastgewerbe	420	99	70	38	51	64	2	44	23	8	8	13
058 Reparaturgewerbe	45	10	5	10	1	6	-	4	3	1	4	1
061 Bahnen	-	-	-	-	-	-	-	-	-	-	-	-
062 Strassenverkehr	38	7	6	1	2	7	-	4	7	1	1	2
063 Schifffahrt, Luftfahrt	8	1	2	5	-	-	-	-	-	-	-	-
065 Verkeh.Sped.Lagerh.Reiseb	37	9	2	2	-	11	-	2	7	2	1	1
066 Nachrichtenuberm. (PTT)	79	7	12	14	8	7	1	6	9	3	7	5
071 Banken, Finanzgesellsch.	533	110	95	66	48	67	2	49	40	26	25	5
072 Versicherungen	47	14	6	5	4	9	-	2	4	1	2	-
073 Immobilien	7	3	-	-	-	3	-	-	1	-	-	-
074 Vermietung, Leasing	4	1	-	-	-	-	-	-	3	-	-	-
075 Rechts- und Wirtschaftsrb.	635	164	92	80	45	103	4	45	46	16	29	11
076 Persnrl. Dienstleistungen	214	41	25	39	12	40	1	19	17	10	6	4
077 Berat.Plan.Komm.D.Inform.	131	25	17	20	13	23	1	10	14	1	6	1
081 Unterrichtsrb.	350	54	39	38	24	74	2	46	37	17	8	11
082 Forsch. Entwicklung	5	-	1	-	-	2	-	1	1	-	-	-
083 Gesundheitsw.,Veterinrw.	387	63	58	44	32	64	4	49	40	9	16	8
084 Umweltschutz	3	1	1	-	-	-	-	1	-	-	-	-
085 Heime, Wohlfahrtspflege	281	46	30	60	8	40	3	41	29	7	10	7
086 Kirch.relig.Weltan.Verein	44	3	1	-	2	12	-	2	1	-	-	23
087 Dienstl.f.Allg.Interessen	19	1	2	3	2	4	-	2	3	1	1	-
088 Kultur, Sport, Erholung	72	19	11	3	7	15	1	7	5	1	3	-
089 Husliche Dienste	124	38	11	7	6	22	4	12	10	5	5	4
091 Oeffentl.Verwaltung (AHV)	430	84	44	72	26	69	7	56	42	12	11	7
099 Unbekannte Ttigkeit	24	15	-	1	1	3	-	1	1	-	2	-
GESAMT	6301	1207	811	840	440	1080	46	655	609	202	249	162
NICHTERWERBSBEVOELKERUNG												
100 Arbeitslose	215	33	28	22	4	39	1	41	28	4	8	7
200 Kinder,Schler,Studenten	3817	514	463	493	301	589	46	442	435	160	248	126
300 Hausfrauen, Hausmnner	3266	418	450	370	306	542	46	365	305	137	212	115
400 Rentner, Pensionierte	2368	498	286	276	189	431	15	251	200	62	96	64
GESAMT	9666	1463	1227	1161	800	1601	108	1099	968	363	564	312
TOTAL	15967	2670	2038	2001	1240	2681	154	1754	1577	565	813	474

FUERSTENTUM LIECHTENSTEIN, WOHNBEVOELKERUNGSSTATISTIK, STAND 31. DEZEMBER 1996

WOHNBEVOELKERUNG NACH ERWERBSBRANCHE, GESCHLECHT UND NATIONALITAET

BRANCHE	GESCHLECHT			NATIONALITAET										
	TOTAL	MAENN- LICH	WEIB- LICH	FL	SCHWEIZ	OESTER- REICH	DEUTSCH LAND	ITALIEN	SPANIEN	PORTU- GAL	JUGOS- LAWIEN	GRIECH- ENLAND	TUERKEI	ANDERE
ERWERBSBEVOELKERUNG														
001 Landwirtschaft	168	156	12	114	18	1	1	3	-	1	1	-	-	29
002 Gartenbau	69	40	29	47	7	5	3	2	-	1	1	-	-	3
003 Forstwirtschaft	79	78	1	59	12	4	-	1	-	-	2	-	-	1
004 Fischerei	-	-	-	-	-	-	-	-	-	-	-	-	-	-
011 Energie u. Wasserversorg.	164	138	26	143	12	6	2	-	1	-	-	-	-	-
012 Bergbau	-	-	-	-	-	-	-	-	-	-	-	-	-	-
021 Herst. v. Nahrungsmitteln	633	411	222	150	45	53	24	29	53	68	23	14	116	58
022 Herstellung von Getraenken	3	3	-	-	3	-	-	-	-	-	-	-	-	-
023 Herstellung v. Tabakwaren	-	-	-	-	-	-	-	-	-	-	-	-	-	-
024 Herstellung v. Textilien	94	29	65	34	10	6	2	1	3	1	4	-	23	10
025 Herst. Bekleidung+Waesche	17	4	13	14	1	1	-	1	-	-	-	-	-	-
026 Holzbearb. u. -verarbeitung	369	326	43	252	42	31	8	16	-	2	5	1	7	5
027 Herst. Papier+Papierwaren	-	-	-	-	-	-	-	-	-	-	-	-	-	-
028 Her.graph.Erz.Verlagsweise	243	147	96	169	36	11	17	2	1	-	-	-	-	7
029 Herst. Lederwaren+Schuhen	4	4	-	3	-	-	1	-	-	-	-	-	-	-
031 Herst. chem. Erzeugnisse	74	50	24	27	22	9	7	2	-	-	-	1	-	6
032 H.Kunstst.-u.Kautschukw.	402	208	194	213	43	25	33	17	4	6	11	5	19	26
033 Abbau+Verarb.Steine,Erden	95	80	15	48	14	8	1	11	1	-	3	-	7	2
034 Metallbe. u. -verarbeitung	344	286	58	194	49	35	6	23	2	2	10	2	12	9
035 Maschinen- u. Fahrzeugbau	1901	1444	457	1093	314	148	87	57	9	5	41	9	48	90
036 Elektrotec.Feinmech.Optik	212	121	91	99	44	24	7	10	1	3	2	2	6	14
037 H. Uhren,Bijouteriewaren	262	92	170	115	29	19	14	6	3	16	7	1	34	18
038 Sonst. verarb. Gewerbe	71	43	28	42	10	4	3	2	-	1	1	1	3	4
041 Bauhauptgew. (o.Stahlbau)	567	528	39	324	55	25	5	89	20	2	26	-	2	19
042 Ausbaugewerbe	567	516	51	371	60	42	6	51	9	-	11	-	7	10
051 Handel	1371	641	730	772	310	132	35	30	8	9	10	2	23	40
057 Gastgewerbe	693	273	420	160	54	207	41	27	33	93	5	-	8	65
058 Reparaturgewerbe	327	282	45	214	50	20	6	13	1	2	5	1	5	10
061 Bahnen	28	28	-	15	9	2	1	1	-	-	-	-	-	-
062 Strassenverkehr	249	211	38	162	46	20	5	6	1	-	1	-	1	7
063 Schifffahrt, Luftfahrt	13	5	8	9	1	-	2	1	-	-	-	-	-	-
065 Verkeh.Sped.Lagerh.Reiseb	55	18	37	39	10	3	-	1	-	-	-	-	-	2
066 Nachrichtenueberm. (PTT)	169	90	79	144	22	2	-	1	-	-	-	-	-	-
071 Banken, Finanzgesellsch.	1100	567	533	859	153	35	17	21	1	1	1	-	1	11
072 Versicherungen	133	86	47	94	23	10	-	1	1	1	-	-	-	3
073 Immobilien	15	8	7	8	4	2	-	-	-	-	-	-	-	1
074 Vermietung, Leasing	8	4	4	4	3	1	-	-	-	-	-	-	-	-
075 Rechts- und Wirtschaftsb.	1182	547	635	799	204	95	37	13	3	-	-	3	2	26
076 Persönl. Dienstleistungen	341	127	214	169	52	24	10	22	9	14	10	1	14	16
077 Berat.Plan.komm.D.Inform.	614	483	131	417	116	40	22	7	1	1	-	-	1	9
081 Unterrichtswesen	650	300	350	439	104	39	39	1	2	-	1	-	-	25
082 Forsch. Entwicklung	14	9	5	6	3	-	5	-	-	-	-	-	-	-
083 Gesundheitsw.,Veterinärw.	543	156	387	358	65	45	25	6	2	5	1	2	2	32
084 Umweltschutz	20	17	3	16	2	1	-	-	-	-	-	-	-	1
085 Heime, Wohlfahrtspflege	348	67	281	216	52	44	10	6	1	8	2	1	2	6
086 Kirch.relig.Weltan.Verein	63	19	44	13	14	8	19	3	-	-	-	-	-	6
087 Dienstl.f.Allg.Interessen	27	8	19	21	3	2	-	1	-	-	-	-	-	-
088 Kultur, Sport, Erholung	144	72	72	73	29	14	17	-	1	1	-	-	-	9
089 Häusliche Dienste	156	32	124	47	17	54	13	7	2	2	4	-	1	9
091 Oeffentl.Verwaltung (AHV)	1029	599	430	884	85	26	10	8	-	-	1	-	2	13
099 Unbekannte Tätigkeit	111	87	24	107	3	-	1	-	-	-	-	-	-	-
GESAMT	15741	9440	6301	9556	2260	1283	542	499	173	245	189	46	346	602
NICHTERWERBSBEVOELKERUNG														
100 Arbeitslose	440	225	215	72	60	36	27	20	6	19	30	3	55	112
200 Kinder,Schüler,Studenten	7825	4008	3817	4803	1249	462	236	249	54	66	123	27	284	272
300 Hausfrauen, Hausmänner	3329	63	3266	2130	537	228	103	76	9	6	35	7	86	112
400 Rentner, Pensionierte	3808	1440	2368	2868	500	147	160	34	7	-	17	4	25	46
GESAMT	15402	5736	9666	9873	2346	873	526	379	76	91	205	41	450	542
TOTAL	31143	15176	15967	19429	4606	2156	1068	878	249	336	394	87	796	1144

IM AUSLAND TAETIGE WOHNBEVOELKERUNG NACH ERWERBSBRANCHE GESCHLECHT UND NATIONALITAET


BRANCHE	TOTAL	LIECHTENSTEINER			AUSLAENDER		
		MAENN- LICH	WEIB- LICH	TOTAL	MAENN- LICH	WEIB- LICH	TOTAL
ERWERBSBEVOELKERUNG							
001 Landwirtschaft	-	-	-	-	-	-	-
002 Gartenbau	4	1	2	3	-	1	1
003 Forstwirtschaft	2	-	-	-	2	-	2
004 Fischerei	-	-	-	-	-	-	-
011 Energie u. Wasserversorg.	5	2	-	2	3	-	3
012 Bergbau	-	-	-	-	-	-	-
021 Herst. v. Nahrungsmitteln	10	3	2	5	5	-	5
022 Herstellung von Getranken	3	-	-	-	3	-	3
023 Herstellung v. Tabakwaren	-	-	-	-	-	-	-
024 Herstellung v. Textilien	9	1	1	2	6	1	7
025 Herst. Bekleidung+Wasche	-	-	-	-	-	-	-
026 Holzbearb.u.-verarbeitung	10	5	-	5	5	-	5
027 Herst. Papier+Papierwaren	-	-	-	-	-	-	-
028 Her.graph.Erz.Verlagswes	26	8	3	11	13	2	15
029 Herst. Lederwaren+Schuhen	-	-	-	-	-	-	-
031 Herst. chem. Erzeugnisse	32	8	3	11	16	5	21
032 H.Kunstst.-u.Kautschukw.	15	2	1	3	10	2	12
033 Abbau+Verarb.Steine,Erden	6	1	-	1	5	-	5
034 Metallbe. u.-verarbeitung	40	10	4	14	25	1	26
035 Maschinen- u. Fahrzeugbau	106	26	7	33	67	6	73
036 Elektrotec.Feinmech.Optik	23	7	1	8	13	2	15
037 H. Uhren,Bijouteriewaren	1	-	-	-	1	-	1
038 Sonst. verarb. Gewerbe	6	2	-	2	4	-	4
041 Bauhauptgew. (o.Stahlbau)	25	11	-	11	14	-	14
042 Ausbaugewerbe	23	4	1	5	16	2	18
051 Handel	199	32	53	85	52	62	114
057 Gastgewerbe	37	4	14	18	7	12	19
058 Reparaturgewerbe	22	8	2	10	12	-	12
061 Bahnen	14	3	-	3	11	-	11
062 Strassenverkehr	20	6	2	8	8	4	12
063 Schifffahrt, Luftfahrt	6	1	2	3	1	2	3
065 Verkeh.Sped.Lagerh.Reiseb	10	2	5	7	1	2	3
066 Nachrichtenberm. (PIT)	70	32	31	63	1	6	7
071 Banken, Finanzgesellsch.	20	5	3	8	8	4	12
072 Versicherungen	38	23	6	29	9	-	9
073 Immobilien	1	-	-	-	1	-	1
074 Vermietung, Leasing	-	-	-	-	-	-	-
075 Rechts- und Wirtschafts.	44	15	7	22	16	6	22
076 Persnl. Dienstleistungen	13	1	1	2	3	8	11
077 Berat.Plan.komm.D.Inform.	47	19	4	23	23	1	24
081 Unterrichtswesen	50	19	10	29	11	10	21
082 Forsch. Entwicklung	1	-	-	-	1	-	1
083 Gesundheitsw.,Veterinrw.	103	12	53	65	9	29	38
084 Umweltschutz	1	1	-	1	-	-	-
085 Heime, Wohlfahrtspflege	18	3	10	13	1	4	5
086 Kirch.relig.Weltan.Verein	3	-	-	-	1	2	3
087 Dienstl.f.Allg.Interessen	-	-	-	-	-	-	-
088 Kultur, Sport, Erholung	7	2	1	3	1	3	4
089 Husliche Dienste	2	-	-	-	-	2	2
091 Oeffentl.Verwaltung (AHV)	8	1	3	4	-	4	4
099 Unbekannte Ttigkeit	1	-	-	-	1	-	1
GESAMT	1081	280	232	512	386	183	569

ALTERSAUFBAU

Altersaufbau der Wohnbevölkerung am 31.12.1996 (absolut)

weiblich

männlich



FUERSTENTUM LIECHTENSTEIN, WOHNBEVOLKERUNGSSTATISTIK, STAND 31. DEZEMBER 1996

WOHNBEVOLKERUNG NACH ERWERBSBRANCHE UND ALTERSSTUFE

BRANCHE	ALTERSSTUFE													
	TOTAL	0-14	15-19	20-24	25-29	30-34	35-39	40-44	45-49	50-54	55-59	60-64	65-69	70 U.M.
ERWERBSBEVOLKERUNG														
001 Landwirtschaft	168	-	1	23	24	23	20	10	14	17	16	20	-	-
002 Gartenbau	69	-	5	12	16	7	3	3	6	6	6	5	-	-
003 Forstwirtschaft	79	-	7	7	9	14	9	9	7	9	4	4	-	-
004 Fischerei	-	-	-	-	-	-	-	-	-	-	-	-	-	-
011 Energie u. Wasserversorg.	164	-	13	17	18	13	17	17	25	22	15	7	-	-
012 Bergbau	-	-	-	-	-	-	-	-	-	-	-	-	-	-
021 Herst. v. Nahrungsmitteln	633	-	26	97	95	91	68	90	67	52	33	13	1	-
022 Herstellung von Getränken	3	-	-	-	-	-	-	-	2	-	1	-	-	-
023 Herstellung v. Tabakwaren	-	-	-	-	-	-	-	-	-	-	-	-	-	-
024 Herstellung v. Textilien	94	-	7	7	13	10	10	9	18	10	7	3	-	-
025 Herst. Bekleidung+Wäsche	17	-	3	1	1	3	4	-	3	1	1	-	-	-
026 Holzbearb.u.-verarbeitung	369	-	17	32	54	63	46	32	41	45	23	16	-	-
027 Herst. Papier+Papierwaren	-	-	-	-	-	-	-	-	-	-	-	-	-	-
028 Her.graph.Erz.Verlagsweise	243	-	3	23	31	31	30	35	36	28	18	8	-	-
029 Herst. Lederwaren+Schuhen	4	-	-	-	-	1	1	-	1	-	1	-	-	-
031 Herst. chem. Erzeugnisse	74	-	3	4	7	10	7	9	6	15	7	6	-	-
032 H.Kunstst.-u.Kautschukw.	402	-	11	44	47	60	56	51	53	38	31	11	-	-
033 Abbau+Verarb.Steine,Erden	95	-	5	4	16	11	6	16	16	9	10	2	-	-
034 Metallbe. u.-verarbeitung	344	-	12	26	46	48	54	49	36	41	24	8	-	-
035 Maschinen- u. Fahrzeugbau	1901	-	61	149	198	201	253	247	271	237	175	108	1	-
036 Elektrotec.Feinmech.Optik	212	-	11	15	21	38	40	36	22	14	11	4	-	-
037 H. Uhren,Bijouteriewaren	262	-	11	48	51	41	30	19	26	19	6	11	-	-
038 Sonst. verarb. Gewerbe	71	-	3	6	11	13	11	4	8	5	7	3	-	-
041 Bauhauptgew. (o.Stahlbau)	567	-	24	41	72	65	79	74	82	66	43	21	-	-
042 Ausbaugewerbe	567	-	48	80	84	75	56	56	64	54	30	20	-	-
051 Handel	1371	-	54	173	188	189	158	148	172	144	100	44	-	1
057 Gastgewerbe	693	-	38	156	140	108	78	53	48	34	26	12	-	-
058 Reparaturgewerbe	327	-	40	35	46	52	35	32	32	25	20	10	-	-
061 Bahnen	28	-	-	3	3	5	6	2	-	2	2	5	-	-
062 Strassenverkehr	249	-	4	14	28	39	42	31	40	28	12	11	-	-
063 Schifffahrt, Luftfahrt	13	-	-	-	2	3	1	4	2	-	-	1	-	-
065 Verkeh.Sped.Lagerh.Reiseb	55	-	4	5	11	10	7	10	4	4	-	-	-	-
066 Nachrichtenü berm. (PTT)	169	-	4	37	24	21	27	14	12	15	12	3	-	-
071 Banken, Finanzgesellsch.	1100	-	62	145	191	163	152	121	103	89	48	26	-	-
072 Versicherungen	133	-	3	10	12	16	22	24	9	18	10	9	-	-
073 Immobilien	15	-	-	1	-	3	2	1	3	3	2	-	-	-
074 Vermietung, Leasing	8	-	-	3	2	-	1	-	-	1	-	1	-	-
075 Rechts- und Wirtschaftsrb.	1182	-	47	121	171	158	160	157	129	125	81	32	1	-
076 Persönl. Dienstleistungen	341	-	24	38	54	56	38	37	35	42	12	4	1	-
077 Berat.Plan.komm.D.Inform.	614	-	39	76	88	82	69	73	65	59	34	29	-	-
081 Unterrichtswesen	650	-	1	33	99	102	124	99	87	61	27	16	1	-
082 Forsch. Entwicklung	14	-	-	-	-	2	1	2	2	1	5	1	-	-
083 Gesundheitsw.,Veterinärw.	543	-	25	78	101	81	66	75	49	41	19	6	2	-
084 Umweltschutz	20	-	-	-	4	2	2	1	6	1	3	1	-	-
085 Heime, Wohlfahrtspflege	348	-	5	23	47	53	60	38	52	37	27	6	-	-
086 Kirch.relig.Weltan.Verein	63	-	-	6	2	3	9	10	3	9	10	5	5	1
087 Dienstl.f.Allg.Interessen	27	-	1	3	4	5	2	7	1	4	-	-	-	-
088 Kultur, Sport, Erholung	144	-	-	8	24	24	20	24	14	11	14	5	-	-
089 Häusliche Dienste	156	-	8	23	20	15	14	11	26	22	13	3	-	1
091 Oeffentl.Verwaltung (AHV)	1029	-	28	58	114	154	131	121	133	145	102	42	-	1
099 Unbekannte Tätigkeit	111	-	-	2	19	24	17	13	11	12	10	3	-	-
GESAMT	15741	-	658	1687	2208	2188	2044	1874	1842	1621	1058	545	12	4
NICHTERWERBSBEVOLKERUNG														
100 Arbeitslose	440	-	29	87	63	58	50	45	40	29	22	14	1	2
200 Kinder,Schüler,Studenten	7825	5855	1291	412	194	55	12	4	1	-	1	-	-	-
300 Hausfrauen, Hausmänner	3329	-	18	95	208	435	565	540	473	443	414	138	-	-
400 Rentner, Pensionierte	3808	-	-	2	7	10	13	29	29	36	43	435	932	2272
GESAMT	15402	5855	1338	596	472	558	640	618	543	508	480	587	933	2274
TOTAL	31143	5855	1996	2283	2680	2746	2684	2492	2385	2129	1538	1132	945	2278

FUERSTENTUM LIECHTENSTEIN, WOHNBEVOLKERUNGSSTATISTIK, STAND 31. DEZEMBER 1996

WOHNBEVOLKERUNG NACH ERWERBSBRANCHE UND ALTERSSTUFE - LIECHTENSTEINER

BRANCHE	TOTAL	ALTERSSTUFE												
		0-14	15-19	20-24	25-29	30-34	35-39	40-44	45-49	50-54	55-59	60-64	65-69	70 U.M.
ERWERBSBEVOLKERUNG														
001 Landwirtschaft	114	-	-	5	12	18	16	10	10	12	13	18	-	-
002 Gartenbau	47	-	3	10	13	5	3	1	2	4	2	4	-	-
003 Forstwirtschaft	59	-	4	6	9	12	7	6	4	4	4	3	-	-
004 Fischerei	-	-	-	-	-	-	-	-	-	-	-	-	-	-
011 Energie u. Wasserversorg.	143	-	8	17	16	10	16	15	21	21	12	7	-	-
012 Bergbau	-	-	-	-	-	-	-	-	-	-	-	-	-	-
021 Herst. v. Nahrungsmitteln	150	-	7	24	20	25	12	15	16	11	12	8	-	-
022 Herstellung von Getrancken	-	-	-	-	-	-	-	-	-	-	-	-	-	-
023 Herstellung v. Tabakwaren	-	-	-	-	-	-	-	-	-	-	-	-	-	-
024 Herstellung v. Textilien	34	-	-	1	4	3	2	1	7	6	7	3	-	-
025 Herst. Bekleidung+Wäsche	14	-	3	1	1	2	3	-	2	1	1	-	-	-
026 Holzbearb. u.-verarbeitung	252	-	12	28	42	47	32	18	22	25	16	10	-	-
027 Herst. Papier+Papierwaren	-	-	-	-	-	-	-	-	-	-	-	-	-	-
028 Her.graph.Erz.Verlagsweise	169	-	2	17	19	24	24	23	29	18	9	4	-	-
029 Herst. Lederwaren+Schuhen	3	-	-	-	-	1	1	-	1	-	-	-	-	-
031 Herst. chem. Erzeugnisse	27	-	1	2	3	4	3	3	2	4	1	4	-	-
032 H.Kunstst.-u.Kautschukw.	213	-	7	28	25	30	27	22	29	22	18	5	-	-
033 Abbau+Verarb.Steine,Erden	48	-	4	1	10	8	4	5	3	5	7	1	-	-
034 Metallbe. u.-verarbeitung	194	-	6	16	28	26	36	28	13	23	13	5	-	-
035 Maschinen- u. Fahrzeugbau	1093	-	28	104	127	130	150	116	127	123	116	72	-	-
036 Elektrotec.Feinmech.Optik	99	-	2	6	11	23	22	15	8	6	4	2	-	-
037 H. Uhren,Bijouteriewaren	115	-	5	9	21	16	12	11	20	10	5	6	-	-
038 Sonst. verarb. Gewerbe	42	-	2	5	5	7	9	1	5	1	4	3	-	-
041 Bauhauptgew. (o.Stahlbau)	324	-	14	25	51	45	48	31	40	34	25	11	-	-
042 Ausbaugewerbe	371	-	30	60	57	49	37	31	33	33	25	16	-	-
051 Handel	772	-	29	98	103	100	97	84	84	89	60	28	-	-
057 Gastgewerbe	160	-	6	21	14	20	19	20	18	20	17	5	-	-
058 Reparaturgewerbe	214	-	23	24	35	36	20	15	21	17	15	8	-	-
061 Bahnen	15	-	-	2	-	3	3	2	-	1	-	4	-	-
062 Strassenverkehr	162	-	2	11	21	28	30	18	19	16	9	8	-	-
063 Schifffahrt, Luftfahrt	9	-	-	-	-	2	1	3	2	-	-	1	-	-
065 Verkeh.Sped.Lagerh.Reiseb	39	-	2	3	10	7	4	6	4	3	-	-	-	-
066 Nachrichtenüberm. (PTT)	144	-	4	30	20	17	25	11	8	14	12	3	-	-
071 Banken, Finanzgesellsch.	859	-	48	122	162	129	119	90	65	65	38	21	-	-
072 Versicherungen	94	-	2	7	10	9	12	17	7	14	8	8	-	-
073 Immobilien	8	-	-	-	-	1	1	1	3	1	1	-	-	-
074 Vermietung, Leasing	4	-	-	-	2	-	-	-	-	1	-	1	-	-
075 Rechts- und Wirtschaftsb.	799	-	20	98	132	115	113	105	76	76	45	19	-	-
076 Persönl. Dienstleistungen	169	-	8	20	27	30	21	20	18	18	4	3	-	-
077 Berat.Plan.komm.D.Inform.	417	-	20	62	69	54	49	54	40	34	18	17	-	-
081 Unterrichtswesen	439	-	1	27	80	65	87	54	59	41	14	11	-	-
082 Forsch. Entwicklung	6	-	-	-	-	-	-	2	1	1	2	-	-	-
083 Gesundheitsw., Veterinärw.	358	-	15	55	67	49	38	54	33	27	14	6	-	-
084 Umweltschutz	16	-	-	-	4	-	2	1	6	1	1	1	-	-
085 Heime, Wohlfahrtspflege	216	-	4	9	25	34	34	27	35	29	15	4	-	-
086 Kirch.relig.Weltan.Verein	13	-	-	-	1	1	2	2	1	2	2	2	-	-
087 Dienstl.f.Allg.Interessen	21	-	1	1	2	5	1	6	1	4	-	-	-	-
088 Kultur, Sport, Erholung	73	-	-	5	18	12	11	8	7	3	6	3	-	-
089 Häusliche Dienste	47	-	1	6	8	6	4	4	8	5	4	1	-	-
091 Oeffentl.Verwaltung (AHV)	884	-	19	52	102	126	107	106	116	122	95	39	-	-
099 Unbekannte Tätigkeit	107	-	-	2	19	21	17	12	11	12	10	3	-	-
GESAMT	9556	-	343	1020	1405	1355	1281	1074	1037	979	684	378	-	-
NICHTERWERBSBEVOLKERUNG														
100 Arbeitslose	72	-	2	15	10	13	9	8	9	2	2	2	-	-
200 Kinder, Schüler, Studenten	4803	3483	858	298	124	29	9	2	-	-	-	-	-	-
300 Hausfrauen, Hausmänner	2130	-	5	29	80	199	346	367	339	336	321	108	-	-
400 Rentner, Pensionierte	2868	-	-	1	6	6	5	11	8	18	20	337	698	1758
GESAMT	9873	3483	865	343	220	247	369	388	356	356	343	447	698	1758
TOTAL	19429	3483	1208	1363	1625	1602	1650	1462	1393	1335	1027	825	698	1758

FUERSTENTUM LIECHTENSTEIN, WOHNBEVOLKERUNGSSTATISTIK, STAND 31. DEZEMBER 1996

WOHNBEVOLKERUNG NACH ERWERBSBRANCHE UND ALTERSSTUFE - AUSLAENDER

BRANCHE	TOTAL	ALTERSSTUFE												
		0-14	15-19	20-24	25-29	30-34	35-39	40-44	45-49	50-54	55-59	60-64	65-69	70 U.M.
ERWERBSBEVOLKERUNG														
001 Landwirtschaft	54	-	1	18	12	5	4	-	4	5	3	2	-	-
002 Gartenbau	22	-	2	2	3	2	-	2	4	2	4	1	-	-
003 Forstwirtschaft	20	-	3	1	-	2	2	3	3	5	-	1	-	-
004 Fischerei	-	-	-	-	-	-	-	-	-	-	-	-	-	-
011 Energie u. Wasserversorg.	21	-	5	-	2	3	1	2	4	1	3	-	-	-
012 Bergbau	-	-	-	-	-	-	-	-	-	-	-	-	-	-
021 Herst. v. Nahrungsmitteln	483	-	19	73	75	66	56	75	51	41	21	5	1	-
022 Herstellung von Getranken	3	-	-	-	-	-	-	-	2	-	1	-	-	-
023 Herstellung v. Tabakwaren	-	-	-	-	-	-	-	-	-	-	-	-	-	-
024 Herstellung v. Textilien	60	-	7	6	9	7	8	8	11	4	-	-	-	-
025 Herst. Bekleidung+Wasche	3	-	-	-	-	1	1	-	1	-	-	-	-	-
026 Holzbearb.u.-verarbeitung	117	-	5	4	12	16	14	14	19	20	7	6	-	-
027 Herst. Papier+Papierwaren	-	-	-	-	-	-	-	-	-	-	-	-	-	-
028 Her.graph.Erz.Verlagsweise	74	-	1	6	12	7	6	12	7	10	9	4	-	-
029 Herst. Lederwaren+Schuhen	1	-	-	-	-	-	-	-	-	-	1	-	-	-
031 Herst. chem. Erzeugnisse	47	-	2	2	4	6	4	6	4	11	6	2	-	-
032 H.Kunstst.-u.Kautschukw.	189	-	4	16	22	30	29	29	24	16	13	6	-	-
033 Abbau+Verarb.Steine,Erden	47	-	1	3	6	3	2	11	13	4	3	1	-	-
034 Metallbe. u.-verarbeitung	150	-	6	10	18	22	18	21	23	18	11	3	-	-
035 Maschinen- u. Fahrzeugbau	808	-	33	45	71	71	103	131	144	114	59	36	1	-
036 Elektrotec.Feinmech.Optik	113	-	9	9	10	15	18	21	14	8	7	2	-	-
037 H. Uhren,Bijouteriewaren	147	-	6	39	30	25	18	8	6	9	1	5	-	-
038 Sonst. verarb. Gewerbe	29	-	1	1	6	6	2	3	3	4	3	-	-	-
041 Bauhauptgew. (o.Stahlbau)	243	-	10	16	21	20	31	43	42	32	18	10	-	-
042 Ausbaugewerbe	196	-	18	20	27	26	19	25	31	21	5	4	-	-
051 Handel	599	-	25	75	85	89	61	64	88	55	40	16	-	1
057 Gastgewerbe	533	-	32	135	126	88	59	33	30	14	9	7	-	-
058 Reparaturgewerbe	113	-	17	11	11	16	15	17	11	8	5	2	-	-
061 Bahnen	13	-	-	1	3	2	3	-	-	1	2	1	-	-
062 Strassenverkehr	87	-	2	3	7	11	12	13	21	12	3	3	-	-
063 Schifffahrt, Luftfahrt	4	-	-	-	2	1	-	1	-	-	-	-	-	-
065 Verkeh.Sped.Lagerh.Reiseb	16	-	2	2	1	3	3	4	-	1	-	-	-	-
066 Nachrichtenerm. (PTT)	25	-	-	7	4	4	2	3	4	1	-	-	-	-
071 Banken, Finanzgesellsch.	241	-	14	23	29	34	33	31	38	24	10	5	-	-
072 Versicherungen	39	-	1	3	2	7	10	7	2	4	2	1	-	-
073 Immobilien	7	-	-	1	-	2	1	-	-	2	1	-	-	-
074 Vermietung, Leasing	4	-	-	3	-	-	1	-	-	-	-	-	-	-
075 Rechts- und Wirtschafts.	383	-	27	23	39	43	47	52	53	49	36	13	1	-
076 Persnl. Dienstleistungen	172	-	16	18	27	26	17	17	17	24	8	1	1	-
077 Berat.Plan.komm.D.Inform.	197	-	19	14	19	28	20	19	25	25	16	12	-	-
081 Unterrichtswesen	211	-	-	6	19	37	37	45	28	20	13	5	1	-
082 Forsch. Entwicklung	8	-	-	-	-	2	1	-	1	-	3	1	-	-
083 Gesundheitsw.,Veterinrw.	185	-	10	23	34	32	28	21	16	14	5	-	2	-
084 Umweltschutz	4	-	-	-	-	2	-	-	-	-	2	-	-	-
085 Heime, Wohlfahrtspflege	132	-	1	14	22	19	26	11	17	8	12	2	-	-
086 Kirch.relig.Weltan.Verein	50	-	-	6	1	2	7	8	2	7	8	3	5	1
087 Dienstl.f.Allg.Interessen	6	-	-	2	2	-	1	1	-	-	-	-	-	-
088 Kultur, Sport, Erholung	71	-	-	3	6	12	9	16	7	8	8	2	-	-
089 Husliche Dienste	109	-	7	17	12	9	10	7	18	17	9	2	-	1
091 Oeffentl.Verwaltung (AHV)	145	-	9	6	12	28	24	15	17	23	7	3	-	1
099 Unbekannte Ttigkeit	4	-	-	-	-	3	-	1	-	-	-	-	-	-
GESAMT	6185	-	315	667	803	833	763	800	805	642	374	167	12	4
NICHTERWERBSBEVOLKERUNG														
100 Arbeitslose	368	-	27	72	53	45	41	37	31	27	20	12	1	2
200 Kinder,Schler,Studenten	3022	2372	433	114	70	26	3	2	1	-	1	-	-	-
300 Hausfrauen, Hausmnner	1199	-	13	66	128	236	219	173	134	107	93	30	-	-
400 Rentner, Pensionierte	940	-	-	1	1	4	8	18	21	18	23	98	234	514
GESAMT	5529	2372	473	253	252	311	271	230	187	152	137	140	235	516
TOTAL	11714	2372	788	920	1055	1144	1034	1030	992	794	511	307	247	520

FUERSTENTUM LIECHTENSTEIN, WOHNBEVOELKERUNGSSTATISTIK, STAND 31. DEZEMBER 1996

WOHNBEVOELKERUNG NACH GEBURTSJAHR, HEIMAT, GESCHLECHT UND ZIVILSTAND

JAHR	TOTAL	LIECHTENSTEINER										AUSLAENDER													
		MAENNLICH					WEIBLICH					MAENNLICH					WEIBLICH								
		LED	HEI	WIT	TRE	OAN	TOT	LED	HEI	WIT	TRE	OAN	TOT	LED	HEI	WIT	TRE	OAN	TOT	LED	HEI	WIT	TRE	OAN	TOT
1996	385	127	-	-	-	-	127	125	-	-	-	-	125	60	-	-	-	-	60	73	-	-	-	-	73
1995	418	125	-	-	-	-	125	117	-	-	-	-	117	90	-	-	-	-	90	86	-	-	-	-	86
1994	349	110	-	-	-	-	110	103	-	-	-	-	103	81	-	-	-	-	81	55	-	-	-	-	55
1993	418	120	-	-	-	-	120	129	-	-	-	-	129	84	-	-	-	-	84	85	-	-	-	-	85
1992	372	100	-	-	-	-	100	115	-	-	-	-	115	66	-	-	-	-	66	91	-	-	-	-	91
1991	412	127	-	-	-	-	127	118	-	-	-	-	118	89	-	-	-	-	89	78	-	-	-	-	78
1990	392	106	-	-	-	-	106	122	-	-	-	-	122	83	-	-	-	-	83	81	-	-	-	-	81
1989	382	111	-	-	-	-	111	99	-	-	-	-	99	90	-	-	-	-	90	82	-	-	-	-	82
1988	426	137	-	-	-	-	137	126	-	-	-	-	126	96	-	-	-	-	96	66	-	-	-	1	67
1987	385	129	-	-	-	-	129	106	-	-	-	-	106	71	-	-	-	-	71	79	-	-	-	-	79
1986	359	104	-	-	-	-	104	100	-	-	-	-	100	71	-	-	-	-	71	84	-	-	-	-	84
1985	393	111	-	-	-	-	111	116	-	-	-	-	116	87	-	-	-	-	87	79	-	-	-	-	79
1984	401	120	-	-	-	-	120	117	-	-	-	-	117	86	-	-	-	-	86	78	-	-	-	-	78
1983	370	113	-	-	-	-	113	101	-	-	-	-	101	73	-	-	-	-	73	83	-	-	-	-	83
1982	393	121	-	-	-	-	121	128	-	-	-	-	128	75	-	-	-	-	75	69	-	-	-	-	69
1981	391	117	-	-	-	-	117	121	-	-	-	-	121	91	-	-	-	-	91	62	-	-	-	-	62
1980	415	134	-	-	-	-	134	117	1	-	-	-	118	86	-	-	-	-	86	77	-	-	-	-	77
1979	393	127	-	-	-	-	127	127	-	-	-	-	127	69	-	-	-	-	69	68	2	-	-	-	70
1978	374	99	-	-	-	-	99	119	-	-	-	-	119	68	1	-	-	-	69	84	3	-	-	-	87
1977	423	134	-	-	-	-	134	111	1	-	-	-	112	83	3	-	-	-	86	79	12	-	-	-	91
1976	428	159	-	-	-	-	159	113	2	-	-	-	115	52	6	-	-	-	58	81	15	-	-	-	96
1975	424	110	-	-	-	-	110	131	5	-	-	-	136	59	15	-	-	1	75	77	25	-	1	-	103
1974	437	135	3	-	-	1	139	125	9	1	-	-	135	57	17	-	-	-	74	58	30	-	-	1	89
1973	521	150	5	-	-	-	155	135	9	-	-	-	144	75	15	-	-	-	90	94	38	-	-	-	132
1972	473	135	6	-	-	-	141	115	14	-	-	-	129	66	26	-	1	1	94	80	29	-	-	-	109
1971	475	136	10	-	1	-	147	108	24	-	-	-	132	69	28	-	-	1	98	52	45	-	-	1	98
1970	542	156	32	-	1	-	189	114	30	-	-	1	145	58	40	-	2	1	101	47	57	1	1	1	107
1969	531	133	36	-	1	-	170	79	75	1	5	2	162	49	32	-	3	2	86	52	56	1	3	1	113
1968	571	120	42	-	3	1	166	86	74	1	6	1	168	63	45	-	3	-	111	46	75	-	1	4	126
1967	561	104	60	-	3	2	169	75	91	-	5	6	177	39	56	-	2	2	99	31	74	2	4	5	116
1966	527	85	75	-	1	1	162	58	75	-	4	-	137	45	52	-	4	2	103	34	85	-	3	3	125
1965	542	100	69	-	-	1	170	58	80	1	8	7	154	28	68	1	2	1	100	31	76	1	1	9	118
1964	579	79	79	-	6	4	168	52	97	2	3	6	160	32	71	-	2	1	106	32	108	-	-	5	145
1963	553	62	98	-	4	4	168	43	111	2	4	6	166	15	71	-	1	6	93	24	89	1	5	7	126
1962	545	54	88	-	7	4	153	28	113	1	13	9	164	18	81	-	5	5	109	12	100	1	3	3	119
1961	537	43	110	1	5	9	168	23	115	1	14	3	156	20	64	-	2	2	88	24	92	-	3	6	125
1960	550	41	121	-	6	5	173	25	129	1	7	7	169	21	67	-	1	5	94	29	78	2	2	3	114
1959	539	41	106	-	4	6	157	25	121	3	12	5	166	14	72	-	3	6	95	32	76	1	6	6	121
1958	525	32	111	-	11	4	158	32	122	2	10	3	169	17	73	-	2	7	99	11	79	2	2	5	99
1957	533	31	115	-	7	10	163	22	129	2	8	10	171	12	83	-	3	3	101	20	60	3	3	12	98
1956	526	25	110	-	9	5	149	10	134	3	10	9	166	15	84	-	2	5	106	19	74	1	2	9	105
1955	499	20	98	-	8	5	131	21	123	-	10	5	159	14	102	-	3	1	120	17	58	3	3	8	89
1954	483	21	97	-	9	3	130	12	122	-	2	11	147	12	81	-	7	6	106	12	70	6	2	10	100
1953	499	16	108	1	6	8	139	10	115	2	6	12	145	8	100	1	3	9	121	13	73	1	1	6	94
1952	485	12	95	-	3	5	115	11	147	4	7	12	181	13	78	-	2	7	100	17	63	-	2	7	89
1951	479	21	106	2	4	9	142	7	125	2	2	10	146	12	83	1	2	8	106	12	60	1	2	10	85
1950	461	9	94	-	2	6	111	16	110	3	5	11	145	14	100	1	6	7	128	12	56	-	2	7	77
1949	484	12	121	1	3	7	144	8	116	7	5	15	151	4	101	1	3	10	119	10	50	1	-	9	70
1948	484	12	96	-	5	9	122	7	119	4	9	9	148	9	94	-	5	12	120	17	64	5	1	7	94
1947	477	16	100	1	3	4	124	7	123	3	8	19	160	11	94	1	2	15	123	7	45	-	4	14	70
1946	460	7	113	3	5	7	135	11	121	8	5	6	151	10	82	1	2	12	107	11	44	4	1	7	67
1945	374	6	92	-	6	7	111	9	102	5	7	6	129	8	69	-	3	4	84	7	35	1	2	5	50
1944	466	12	105	-	6	5	128	14	113	15	8	12	162	8	80	1	5	6	100	14	53	1	3	5	76
1943	431	15	102	-	5	2	124	13	108	14	2	8	145	4	87	-	3	10	104	8	40	2	1	7	58
1942	398	9	86	3	5	5	108	9	114	7	5	7	142	5	77	-	3	8	93	3	42	4	-	6	55
1941	354	7	76	3	5	7	98	10	89	13	3	11	126	10	55	2	2	14	83	5	33	2	1	6	47
1940	341	3	84	3	5	3	98	9	97	15	1	7	129	7	54	-	2	13	76	4	31	1	-	2	38
1939	307	4	91	1	-	5	101	7	81	9	2	5	104	5	52	-	-	4	61	7	24	4	3	3	41
1938	263	6	62	-	1	2	71	5	78	12	3	9	107	1	34	-	-	3	38	9	34	2	-	2	47

FUERSTENTUM LIECHTENSTEIN, WOHNBEVOLKERUNGSSTATISTIK, STAND 31. DEZEMBER 1996

WOHNBEVOLKERUNG NACH GEBURTSJAHR, HEIMAT, GESCHLECHT UND ZIVILSTAND

JAHR	TOTAL	LIECHTENSTEINER										AUSLAENDER													
		MAENNlich					WEIBlich					MAENNlich					WEIBlich								
		LED	HEI	WIT	TRE	OAN	TOT	LED	HEI	WIT	TRE	OAN	TOT	LED	HEI	WIT	TRE	OAN	TOT	LED	HEI	WIT	TRE	OAN	TOT
1937	273	7	76	2	1	3	89	10	72	12	1	9	104	3	47	2	3	3	58	1	16	2	2	1	22
1936	234	7	63	2	1	-	73	10	59	20	1	3	93	4	41	-	2	1	48	2	16	2	-	-	20
1935	218	8	55	4	2	1	70	9	57	14	3	4	87	3	27	1	1	4	36	4	14	3	-	4	25
1934	248	4	62	1	3	6	76	13	61	24	2	6	106	1	35	2	1	2	41	4	14	3	-	4	25
1933	240	8	62	3	2	2	77	12	60	24	1	5	102	2	27	1	2	2	34	4	19	2	-	2	27
1932	192	3	40	5	-	4	52	12	49	21	1	6	89	3	29	-	-	1	33	2	10	4	-	2	18
1931	188	1	63	5	-	1	70	2	46	19	2	3	72	2	22	1	1	2	28	2	6	9	1	-	18
1930	188	7	53	2	1	3	66	7	41	19	-	1	68	6	23	-	-	2	31	9	9	2	-	3	23
1929	202	4	56	1	2	1	64	7	46	25	-	1	79	2	24	1	2	4	33	6	9	9	-	2	26
1928	183	4	50	1	-	2	57	6	48	28	-	1	83	2	16	2	1	3	24	1	14	2	-	2	19
1927	184	3	40	1	-	3	47	11	52	26	-	3	92	1	15	-	-	1	17	12	9	5	-	2	28
1926	192	2	42	4	-	-	48	5	53	35	-	5	98	-	15	2	-	1	18	5	11	9	-	3	28
1925	168	1	39	3	-	2	45	8	39	34	-	3	84	-	16	2	-	2	20	3	10	3	-	3	19
1924	192	4	36	2	-	2	44	8	39	43	-	4	94	-	22	2	-	2	26	5	12	10	-	1	28
1923	164	2	42	8	-	-	52	7	42	27	-	2	78	-	12	-	-	3	15	3	7	8	-	1	19
1922	185	6	43	4	-	-	53	4	35	42	-	2	83	2	11	3	-	1	17	10	10	10	-	2	32
1921	178	5	40	9	-	-	54	9	29	44	-	-	82	3	19	1	-	3	26	5	2	6	-	3	16
1920	162	1	35	6	-	1	43	6	20	62	-	2	90	-	13	1	-	-	14	6	5	4	-	-	15
1919	122	2	36	5	-	-	43	6	13	32	-	2	53	1	14	-	-	3	18	1	4	2	-	1	8
1918	114	3	23	5	-	-	31	4	23	31	-	1	59	-	10	1	-	-	11	4	1	8	-	-	13
1917	80	4	18	2	-	-	24	8	9	26	-	-	43	-	4	1	-	-	5	3	1	3	-	1	8
1916	87	1	15	7	-	-	23	10	9	24	-	1	44	-	8	-	-	-	8	4	2	5	-	1	12
1915	96	4	23	3	-	-	30	4	10	37	1	1	53	2	1	3	-	-	6	1	-	5	-	1	7
1914	97	2	18	1	-	-	21	9	8	30	1	-	48	2	6	2	-	-	10	3	1	12	-	2	18
1913	78	2	10	13	1	-	26	6	5	29	-	-	40	3	1	2	-	-	6	-	1	4	-	1	6
1912	73	1	10	8	-	1	20	2	5	25	-	1	33	1	9	1	-	-	11	1	1	6	-	1	9
1911	57	2	6	4	-	-	12	7	5	22	-	1	35	-	2	-	-	-	2	1	1	6	-	-	8
1910	59	-	8	4	-	-	12	4	4	21	-	1	30	-	1	1	-	-	2	-	4	9	-	2	15
1909	36	2	2	2	-	-	6	4	-	14	-	-	18	1	2	-	-	-	3	2	2	5	-	-	9
1908	31	-	2	3	-	-	5	1	3	16	-	1	21	-	-	1	-	-	1	1	1	2	-	-	4
1907	27	2	3	2	-	-	7	2	1	12	-	-	15	-	-	-	-	-	1	-	3	-	1	5	
1906	27	2	2	1	-	-	5	2	-	12	-	-	14	-	2	-	-	-	2	1	1	4	-	-	6
1905	8	1	1	1	-	-	3	-	-	4	-	-	4	-	1	-	-	-	1	-	-	-	-	-	-
1904	16	1	1	1	-	-	3	1	1	6	-	-	8	-	-	1	-	-	1	1	-	2	-	1	4
1903	11	2	1	1	-	-	4	2	1	2	-	1	6	-	-	-	-	-	-	-	1	-	-	-	1
1902	6	1	-	1	-	-	2	-	-	-	-	-	-	-	-	1	-	-	1	2	-	1	-	-	3
1901	7	-	1	-	-	-	1	-	-	5	-	-	5	-	-	-	-	-	-	-	-	1	-	-	1
1900	1	-	-	-	-	-	-	-	-	-	-	-	-	-	-	-	-	-	-	-	-	1	-	-	1
1899	2	-	-	1	-	-	1	-	-	-	-	-	-	-	-	-	-	-	-	-	-	1	-	-	1
1898	1	-	-	-	-	-	-	-	-	1	-	-	1	-	-	-	-	-	-	-	-	-	-	-	-
1897	-	-	-	-	-	-	-	-	-	-	-	-	-	-	-	-	-	-	-	-	-	-	-	-	-
1896	1	-	-	-	-	-	-	1	-	-	-	-	1	-	-	-	-	-	-	-	-	-	-	-	-
TOTAL	31143	4620	4079	147	163	188	9197	4179	4509	1012	212	320	10232	2622	2968	45	104	240	5979	2720	2466	228	71	250	5735

FUERSTENTUM LIECHTENSTEIN, WOHNBEVOLKERUNGSSTATISTIK, STAND 31. DEZEMBER 1996

WOHNBEVOLKERUNG NACH GEBURTSJAHR, HEIMAT, GESCHLECHT UND ZIVILSTAND - VADUZ

JAHR	TOTAL	LIECHTENSTEINER										AUSLAENDER													
		MAENNlich					WEIBlich					MAENNlich					WEIBlich								
		LED	HEI	WIT	TRE	OAN	TOT	LED	HEI	WIT	TRE	OAN	TOT	LED	HEI	WIT	TRE	OAN	TOT	LED	HEI	WIT	TRE	OAN	TOT
1996	48	18	-	-	-	-	18	10	-	-	-	-	10	10	-	-	-	-	10	10	-	-	-	-	10
1995	56	13	-	-	-	-	13	15	-	-	-	-	15	14	-	-	-	-	14	14	-	-	-	-	14
1994	34	10	-	-	-	-	10	10	-	-	-	-	10	9	-	-	-	-	9	5	-	-	-	-	5
1993	58	21	-	-	-	-	21	11	-	-	-	-	11	15	-	-	-	-	15	11	-	-	-	-	11
1992	51	11	-	-	-	-	11	11	-	-	-	-	11	11	-	-	-	-	11	18	-	-	-	-	18
1991	60	17	-	-	-	-	17	16	-	-	-	-	16	16	-	-	-	-	16	11	-	-	-	-	11
1990	58	14	-	-	-	-	14	17	-	-	-	-	17	13	-	-	-	-	13	14	-	-	-	-	14
1989	57	18	-	-	-	-	18	14	-	-	-	-	14	15	-	-	-	-	15	10	-	-	-	-	10
1988	59	19	-	-	-	-	19	18	-	-	-	-	18	14	-	-	-	-	14	8	-	-	-	-	8
1987	52	16	-	-	-	-	16	14	-	-	-	-	14	8	-	-	-	-	8	14	-	-	-	-	14
1986	54	15	-	-	-	-	15	12	-	-	-	-	12	8	-	-	-	-	8	19	-	-	-	-	19
1985	52	13	-	-	-	-	13	15	-	-	-	-	15	10	-	-	-	-	10	14	-	-	-	-	14
1984	59	18	-	-	-	-	18	9	-	-	-	-	9	23	-	-	-	-	23	9	-	-	-	-	9
1983	47	12	-	-	-	-	12	11	-	-	-	-	11	10	-	-	-	-	10	14	-	-	-	-	14
1982	46	12	-	-	-	-	12	12	-	-	-	-	12	10	-	-	-	-	10	12	-	-	-	-	12
1981	50	15	-	-	-	-	15	18	-	-	-	-	18	14	-	-	-	-	14	3	-	-	-	-	3
1980	63	18	-	-	-	-	18	12	-	-	-	-	12	14	-	-	-	-	14	19	-	-	-	-	19
1979	68	16	-	-	-	-	16	18	-	-	-	-	18	16	-	-	-	-	16	18	-	-	-	-	18
1978	59	10	-	-	-	-	10	19	-	-	-	-	19	15	-	-	-	-	15	15	-	-	-	-	15
1977	65	11	-	-	-	-	11	10	1	-	-	-	11	22	-	-	-	-	22	18	3	-	-	-	21
1976	59	15	-	-	-	-	15	10	-	-	-	-	10	12	1	-	-	-	13	20	1	-	-	-	21
1975	60	12	-	-	-	-	12	15	1	-	-	-	16	14	1	-	-	-	15	13	3	-	1	-	17
1974	63	14	-	-	-	-	14	22	-	-	-	-	22	11	1	-	-	-	12	12	3	-	-	-	15
1973	88	12	1	-	-	-	13	15	4	-	-	-	19	22	-	-	-	-	22	24	10	-	-	-	34
1972	75	20	-	-	-	-	20	12	1	-	-	-	13	17	4	-	-	-	21	18	3	-	-	-	21
1971	73	19	3	-	-	-	22	13	3	-	-	-	16	13	6	-	-	-	19	9	6	-	1	-	16
1970	92	21	3	-	-	-	24	25	2	-	-	-	27	17	5	-	1	-	23	9	8	1	-	-	18
1969	90	19	4	-	-	-	23	12	14	1	2	-	29	14	5	-	-	-	19	12	5	-	2	-	19
1968	94	22	5	-	-	-	27	14	6	-	3	-	23	15	8	-	-	-	23	14	7	-	-	-	21
1967	90	23	7	-	-	-	30	11	12	-	1	-	24	5	9	-	2	-	16	8	9	1	2	-	20
1966	84	10	9	-	-	-	19	9	11	-	-	-	20	11	10	-	2	-	23	8	13	-	1	-	22
1965	85	17	5	-	-	-	22	12	7	-	4	-	23	8	7	1	2	-	18	6	15	-	1	-	22
1964	79	13	5	-	-	-	18	13	12	-	1	-	26	3	5	-	1	-	9	10	15	-	1	-	26
1963	93	12	13	-	3	-	28	10	11	-	2	-	23	1	12	-	1	-	14	9	18	-	1	-	28
1962	79	9	8	-	1	-	18	5	14	-	4	-	23	5	13	-	1	-	19	4	12	1	2	-	19
1961	81	6	13	-	3	-	22	5	7	-	2	-	14	7	15	-	2	-	24	6	12	-	3	-	21
1960	95	4	18	-	-	-	22	8	14	1	3	-	26	9	13	-	1	-	23	12	11	1	-	-	24
1959	79	5	9	-	1	-	15	8	13	-	5	-	26	4	9	-	1	-	14	9	14	-	1	-	24
1958	74	8	12	-	1	-	21	5	13	-	1	-	19	3	9	-	1	-	13	6	14	1	-	-	21
1957	77	3	14	-	3	-	20	3	12	-	7	-	22	1	10	-	2	-	13	6	11	-	5	-	22
1956	89	6	12	-	3	-	21	3	17	1	1	-	22	4	13	-	-	-	17	7	15	1	6	-	29
1955	93	6	12	-	3	-	21	3	18	-	5	-	26	3	26	-	-	-	29	5	10	-	2	-	17
1954	66	2	10	-	-	-	12	-	15	-	1	-	16	3	8	-	-	-	11	4	18	1	4	-	27
1953	81	2	14	-	2	-	18	3	13	-	6	-	22	2	18	-	2	-	22	1	14	-	3	1	19
1952	79	1	9	-	2	-	12	4	20	2	6	-	32	-	11	-	2	-	13	7	11	-	4	-	22
1951	85	4	12	-	5	-	21	1	17	-	2	-	20	1	14	-	3	-	18	4	17	-	5	-	26
1950	78	3	16	-	2	-	21	2	10	-	3	-	15	2	21	-	1	-	24	7	9	-	2	-	18
1949	86	1	18	1	2	-	22	2	14	-	6	-	22	-	24	1	3	-	28	3	9	-	2	-	14
1948	76	1	14	-	3	-	18	2	12	1	4	-	19	3	13	-	5	-	21	5	11	-	1	1	18
1947	73	5	9	-	1	-	15	4	11	-	4	-	19	3	15	-	7	-	25	1	6	-	7	-	14
1946	66	-	16	-	3	1	20	1	12	-	1	-	14	2	12	-	2	-	16	1	10	2	3	-	16
1945	67	1	12	-	3	-	16	-	16	-	5	-	21	2	14	-	2	-	18	4	7	-	1	-	12
1944	80	1	13	-	2	-	16	2	18	1	2	-	23	-	13	-	5	-	18	6	10	1	6	-	23
1943	72	1	15	-	1	-	17	3	15	4	1	-	23	2	15	-	2	-	19	3	6	1	3	-	13
1942	73	1	16	1	2	-	20	3	20	1	4	-	28	2	10	-	-	-	12	1	11	-	1	-	13
1941	57	-	9	-	2	-	11	2	12	1	8	-	23	4	8	1	2	-	15	-	8	-	-	-	8
1940	57	-	19	1	-	-	20	3	14	-	1	-	18	2	6	-	3	-	11	1	5	-	2	-	8
1939	57	-	14	-	1	-	15	-	15	1	-	-	16	2	9	-	-	-	11	3	6	2	4	-	15
1938	48	2	9	-	-	-	11	2	15	-	1	-	18	1	3	-	1	-	5	4	9	-	1	-	14
1937	53	1	11	-	-	-	12	1	13	2	3	-	19	1	11	-	1	-	13	-	7	2	-	-	9
1936	35	1	9	-	1	-	11	1	9	4	1	-	15	1	5	-	1	-	7	-	1	1	-	-	2
1935	45	1	5	-	-	-	6	2	11	3	3	-	19	1	7	1	1	-	10	2	3	2	3	-	10
1934	40	-	9	-	-	-	9	1	7	4	3	-	15	-	7	1	-	-	8	1	5	2	-	-	8
1933	42	-	7	-	-	-	7	4	12	1	1	-	18	1	5	-	1	-	7	3	5	2	-	-	10

FUERSTENTUM LIECHTENSTEIN, WOHNBEVOLKERUNGSSTATISTIK, STAND 31. DEZEMBER 1996

WOHNBEVOLKERUNG NACH GEBURTSJAHR, HEIMAT, GESCHLECHT UND ZIVILSTAND - VADUZ

JAHR	TOTAL	LIECHTENSTEINER										AUSLAENDER													
		MAENNLICH					WEIBLICH					MAENNLICH					WEIBLICH								
		LED	HEI	WIT	TRE	OAN	TOT	LED	HEI	WIT	TRE	OAN	TOT	LED	HEI	WIT	TRE	OAN	TOT	LED	HEI	WIT	TRE	OAN	TOT
1932	39	-	7	-	-	-	7	4	8	5	1	-	18	2	6	-	-	-	8	-	2	3	1	-	6
1931	33	-	8	-	1	-	9	-	7	6	-	-	13	-	4	-	3	-	7	-	-	4	-	-	4
1930	38	1	15	1	2	-	19	1	8	1	1	-	11	3	2	-	-	-	5	2	-	-	1	-	3
1929	45	-	13	-	1	-	14	-	11	5	-	-	16	-	5	1	1	-	7	2	4	2	-	-	8
1928	37	-	9	-	1	-	10	4	6	3	1	-	14	-	7	-	1	1	9	-	2	1	1	-	4
1927	35	-	9	-	-	-	9	1	10	4	1	-	16	-	3	-	-	-	3	4	1	2	-	-	7
1926	32	-	3	-	-	-	3	1	6	5	-	-	12	-	3	2	-	-	5	2	3	6	1	-	12
1925	32	-	7	-	-	-	7	1	7	3	2	-	13	-	5	1	1	-	7	2	2	-	1	-	5
1924	41	-	6	-	2	-	8	-	4	7	2	-	13	-	6	-	1	-	7	1	5	6	1	-	13
1923	36	-	6	1	-	-	7	2	9	6	-	-	17	-	3	-	2	-	5	1	3	3	-	-	7
1922	39	1	5	1	-	-	7	2	7	9	1	-	19	1	2	1	1	-	5	3	3	2	-	-	8
1921	37	1	10	-	-	-	11	2	5	6	-	-	13	1	4	-	-	-	5	3	-	2	3	-	8
1920	34	1	6	2	-	-	9	1	2	11	-	-	14	-	3	-	-	-	3	3	4	1	-	-	8
1919	31	-	7	-	-	-	7	1	1	10	-	-	12	-	7	-	1	-	8	1	3	-	-	-	4
1918	20	-	4	1	-	-	5	1	1	6	-	-	8	-	4	-	-	-	4	1	-	2	-	-	3
1917	16	1	1	-	-	-	2	1	2	6	-	-	9	-	3	-	-	-	3	-	-	2	-	-	2
1916	23	-	4	1	-	-	5	2	1	7	1	-	11	-	3	-	-	-	3	-	1	2	1	-	4
1915	18	1	2	-	-	-	3	1	2	7	1	-	11	1	-	-	-	-	1	-	-	2	1	-	3
1914	21	-	1	-	-	-	1	-	2	4	1	-	7	1	4	2	-	-	7	-	1	5	-	-	6
1913	22	1	1	5	-	-	7	3	2	6	-	-	11	-	1	-	-	-	1	-	1	1	1	-	3
1912	15	-	1	3	-	-	4	-	1	3	-	-	4	1	4	-	-	-	5	-	-	2	-	-	2
1911	10	-	3	-	-	-	3	-	-	4	-	-	4	-	1	-	-	-	1	-	-	2	-	-	2
1910	20	-	-	-	-	-	-	2	1	5	1	-	9	-	1	1	-	-	2	-	2	6	1	-	9
1909	6	-	-	-	-	-	-	-	-	2	-	-	2	-	2	-	-	-	2	-	-	2	-	-	2
1908	8	-	-	1	-	-	1	-	2	1	1	-	4	-	-	-	-	-	1	1	1	-	-	-	3
1907	8	-	1	-	-	-	1	2	1	3	-	-	6	-	-	-	-	-	-	-	-	1	-	-	1
1906	1	-	-	-	-	-	-	-	-	-	-	-	-	-	-	-	-	-	-	-	-	1	-	-	1
1905	2	1	-	-	-	-	1	-	-	1	-	-	1	-	-	-	-	-	-	-	-	-	-	-	-
1904	4	-	-	-	-	-	-	-	-	2	-	-	2	-	-	-	-	-	-	-	-	2	-	-	2
1903	2	-	-	1	-	-	1	1	-	-	-	-	1	-	-	-	-	-	-	-	-	-	-	-	-
1902	3	1	-	-	-	-	1	-	-	-	-	-	-	-	-	-	-	-	2	-	-	-	-	-	2
1901	2	-	-	-	-	-	-	-	-	2	-	-	2	-	-	-	-	-	-	-	-	-	-	-	-
1900	1	-	-	-	-	-	-	-	-	-	-	-	-	-	-	-	-	-	-	-	-	1	-	-	1
1899	1	-	-	-	-	-	-	-	-	-	-	-	-	-	-	-	-	-	-	-	-	1	-	-	1
1898	1	-	-	-	-	-	-	-	-	1	-	-	1	-	-	-	-	-	-	-	-	-	-	-	-
1897	-	-	-	-	-	-	-	-	-	-	-	-	-	-	-	-	-	-	-	-	-	-	-	-	-
1896	-	-	-	-	-	-	-	-	-	-	-	-	-	-	-	-	-	-	-	-	-	-	-	-	-
TOTAL	5017	610	548	20	57	1	1236	581	600	169	121	-	1471	511	514	13	72	1	1111	572	444	87	94	2	1199

FUERSTENTUM LIECHTENSTEIN, WOHNBEVOLKERUNGSSTATISTIK, STAND 31. DEZEMBER 1996

WOHNBEVOLKERUNG NACH GEBURTSJAHR, HEIMAT, GESCHLECHT UND ZIVILSTAND - TRIESEN

JAHR	TOTAL	LIECHTENSTEINER										AUSLAENDER													
		MAENNlich					WEIBlich					MAENNlich					WEIBlich								
		LED	HEI	WIT	TRE	OAN	TOT	LED	HEI	WIT	TRE	OAN	TOT	LED	HEI	WIT	TRE	OAN	TOT	LED	HEI	WIT	TRE	OAN	TOT
1996	58	13	-	-	-	-	13	27	-	-	-	-	27	7	-	-	-	-	7	11	-	-	-	-	11
1995	57	16	-	-	-	-	16	16	-	-	-	-	16	14	-	-	-	-	14	11	-	-	-	-	11
1994	51	13	-	-	-	-	13	19	-	-	-	-	19	11	-	-	-	-	11	8	-	-	-	-	8
1993	50	14	-	-	-	-	14	19	-	-	-	-	19	8	-	-	-	-	8	9	-	-	-	-	9
1992	57	13	-	-	-	-	13	19	-	-	-	-	19	8	-	-	-	-	8	17	-	-	-	-	17
1991	51	15	-	-	-	-	15	16	-	-	-	-	16	9	-	-	-	-	9	11	-	-	-	-	11
1990	53	20	-	-	-	-	20	15	-	-	-	-	15	9	-	-	-	-	9	9	-	-	-	-	9
1989	46	14	-	-	-	-	14	12	-	-	-	-	12	12	-	-	-	-	12	8	-	-	-	-	8
1988	48	14	-	-	-	-	14	11	-	-	-	-	11	15	-	-	-	-	15	8	-	-	-	-	8
1987	38	12	-	-	-	-	12	9	-	-	-	-	9	6	-	-	-	-	6	11	-	-	-	-	11
1986	48	9	-	-	-	-	9	11	-	-	-	-	11	10	-	-	-	-	10	18	-	-	-	-	18
1985	39	7	-	-	-	-	7	11	-	-	-	-	11	12	-	-	-	-	12	9	-	-	-	-	9
1984	43	9	-	-	-	-	9	13	-	-	-	-	13	15	-	-	-	-	15	6	-	-	-	-	6
1983	41	10	-	-	-	-	10	10	-	-	-	-	10	12	-	-	-	-	12	9	-	-	-	-	9
1982	39	12	-	-	-	-	12	9	-	-	-	-	9	8	-	-	-	-	8	10	-	-	-	-	10
1981	38	10	-	-	-	-	10	13	-	-	-	-	13	8	-	-	-	-	8	7	-	-	-	-	7
1980	27	6	-	-	-	-	6	4	-	-	-	-	4	8	-	-	-	-	8	9	-	-	-	-	9
1979	35	8	-	-	-	-	8	8	-	-	-	-	8	9	-	-	-	-	9	1	-	-	-	-	10
1978	44	13	-	-	-	-	13	9	-	-	-	-	9	8	-	-	-	-	8	13	1	-	-	-	14
1977	34	6	-	-	-	-	6	9	-	-	-	-	9	10	1	-	-	-	11	7	1	-	-	-	8
1976	44	9	-	-	-	-	9	14	1	-	-	-	15	6	-	-	-	-	6	12	2	-	-	-	14
1975	49	14	-	-	-	-	14	15	-	-	-	-	15	6	1	-	-	-	7	10	3	-	-	-	13
1974	54	14	2	-	-	-	16	12	1	-	-	-	13	10	1	-	-	-	11	10	4	-	-	-	14
1973	64	17	-	-	-	-	17	14	-	-	-	-	14	12	3	-	-	-	15	14	4	-	-	-	18
1972	64	14	1	-	-	-	15	14	3	-	-	-	17	11	3	-	-	-	14	14	4	-	-	-	18
1971	65	13	1	-	-	-	14	12	5	-	-	-	17	14	3	-	-	-	17	9	8	-	-	-	17
1970	92	26	7	-	-	-	33	20	4	-	-	-	24	13	4	-	-	-	17	8	9	-	1	-	18
1969	77	17	6	-	-	-	23	11	8	-	-	-	19	8	9	-	2	-	19	9	7	-	-	-	16
1968	72	15	4	-	1	-	20	14	12	-	-	-	26	7	5	-	-	-	12	4	8	-	2	-	14
1967	78	13	8	-	2	-	23	12	11	-	2	-	25	10	4	-	-	-	14	7	8	-	1	-	16
1966	83	16	8	-	-	-	24	7	14	-	-	-	21	6	11	-	1	-	18	6	12	-	2	-	20
1965	72	19	5	-	-	-	24	4	8	1	2	-	15	5	10	-	-	-	15	4	12	-	2	-	18
1964	102	13	14	-	1	-	28	8	13	-	1	-	22	13	15	-	-	-	28	3	19	-	2	-	24
1963	79	8	10	-	2	-	20	6	17	1	-	-	24	6	13	-	2	-	21	2	9	-	3	-	14
1962	92	9	14	-	3	-	26	5	16	-	6	-	27	3	13	-	1	-	17	3	19	-	-	-	22
1961	72	8	14	-	-	-	22	4	14	-	3	-	21	5	6	-	1	-	12	5	11	-	1	-	17
1960	86	5	17	-	3	-	25	3	21	-	5	-	29	5	9	-	-	-	14	2	15	1	-	-	18
1959	70	2	15	-	3	-	20	1	12	-	2	-	15	2	12	-	1	-	15	2	13	1	4	-	20
1958	81	10	15	-	3	-	28	4	16	1	-	-	21	6	10	-	-	-	16	1	12	-	3	-	16
1957	68	7	15	-	2	1	25	4	11	-	1	-	16	2	10	-	-	-	12	3	9	-	3	-	15
1956	78	6	15	-	4	-	25	-	14	-	5	-	19	3	12	-	2	-	17	2	12	-	3	-	17
1955	68	-	11	-	1	-	12	4	13	-	-	-	17	3	18	-	-	-	21	3	13	-	2	-	18
1954	55	2	10	-	1	-	13	1	12	-	2	-	15	4	12	-	-	-	16	-	9	1	1	-	11
1953	62	2	11	1	1	-	15	1	11	1	1	-	14	3	15	-	3	-	21	2	9	-	1	-	12
1952	51	2	7	-	1	-	10	-	16	-	-	-	16	1	11	-	1	-	13	2	8	-	2	-	12
1951	49	3	9	1	2	-	15	-	7	-	2	-	9	3	8	-	2	-	13	2	8	-	2	-	12
1950	50	1	3	-	2	-	6	4	13	2	2	-	21	3	12	-	2	-	17	-	5	-	1	-	6
1949	48	2	9	-	1	-	12	2	9	-	2	-	13	-	8	-	3	-	11	-	8	1	3	-	12
1948	47	2	7	-	-	-	9	-	10	-	3	-	13	1	10	-	2	-	13	3	8	1	-	-	12
1947	60	1	17	-	3	-	21	-	7	1	4	-	12	1	13	-	2	-	16	1	9	-	1	-	11
1946	62	1	10	-	-	-	11	1	19	2	3	-	25	-	15	-	5	-	20	2	2	-	2	-	6
1945	57	1	12	-	3	-	16	2	14	1	-	-	17	2	10	-	2	-	14	2	5	1	2	-	10
1944	57	2	16	-	3	-	21	1	12	3	3	-	19	-	11	-	-	-	11	-	5	-	1	-	6
1943	50	1	6	-	-	-	7	1	9	1	1	-	12	-	17	-	1	-	18	1	11	-	1	-	13
1942	51	4	8	-	1	-	13	-	12	1	1	-	14	-	10	-	5	-	15	-	8	1	-	-	9
1941	52	2	9	-	2	-	13	1	16	1	1	-	19	-	8	-	-	-	8	1	7	2	2	-	12
1940	55	1	11	-	1	-	13	-	19	1	1	-	21	1	10	-	3	-	14	-	7	-	-	-	7
1939	43	-	14	-	2	-	16	1	14	1	-	-	16	1	7	-	-	-	8	1	2	-	-	-	3
1938	48	2	8	-	-	-	10	1	14	5	1	-	21	-	5	-	1	-	6	1	9	-	1	-	11
1937	43	1	10	1	-	-	12	2	11	2	1	-	16	-	10	-	1	-	11	-	3	-	1	-	4
1936	37	-	10	-	-	-	10	3	5	4	-	-	12	2	7	-	1	-	10	-	5	-	-	-	5
1935	31	1	12	2	1	-	16	1	5	1	-	-	7	-	5	-	1	-	6	-	2	-	-	-	2
1934	34	1	7	-	1	-	9	2	9	6	2	-	19	-	3	1	1	-	5	1	-	-	-	-	1
1933	34	3	7	2	1	-	13	3	4	5	1	-	13	-	4	1	1	-	6	-	1	-	1	-	2

FUERSTENTUM LIECHTENSTEIN, WOHNBEVOLKERUNGSSTATISTIK, STAND 31. DEZEMBER 1996

WOHNBEVOLKERUNG NACH GEBURTSJAHR, HEIMAT, GESCHLECHT UND ZIVILSTAND - TRIESEN

JAHR	TOTAL	LIECHTENSTEINER										AUSLAENDER													
		MAENNlich					WEIBlich					MAENNlich					WEIBlich								
		LED	HEI	WIT	TRE	OAN	TOT	LED	HEI	WIT	TRE	OAN	TOT	LED	HEI	WIT	TRE	OAN	TOT	LED	HEI	WIT	TRE	OAN	TOT
1932	36	2	10	1	-	-	13	3	9	4	1	-	17	-	4	-	1	-	5	-	1	-	-	-	1
1931	30	-	10	2	-	-	12	1	6	-	2	-	9	-	4	-	-	-	4	-	2	3	-	-	5
1930	27	1	8	-	-	-	9	1	3	5	-	-	9	-	6	-	-	-	6	-	3	-	-	-	3
1929	27	1	6	1	-	-	8	1	6	3	-	-	10	-	5	-	1	-	6	-	1	1	1	-	3
1928	27	1	5	-	-	-	6	1	12	3	-	-	16	1	1	1	1	-	4	-	1	-	-	-	1
1927	22	-	3	1	-	-	4	2	4	4	-	-	10	-	3	-	-	-	3	1	2	2	-	-	5
1926	23	-	5	-	-	-	5	-	4	6	-	-	10	-	2	-	-	-	2	-	3	2	1	-	6
1925	21	-	2	-	-	-	2	2	5	5	-	-	12	-	3	1	-	-	4	-	2	1	-	-	3
1924	23	2	5	-	-	-	7	-	6	5	-	-	11	-	4	-	1	-	5	-	-	-	-	-	-
1923	20	-	6	2	-	-	8	2	2	2	-	-	6	-	2	-	1	-	3	1	1	1	-	-	3
1922	19	-	5	-	-	-	5	-	3	5	-	-	8	-	1	-	-	-	1	1	2	2	-	-	5
1921	9	-	3	-	-	-	3	1	1	3	-	-	5	-	1	-	-	-	1	-	-	-	-	-	-
1920	16	-	3	-	-	-	3	1	1	8	1	-	11	-	1	-	-	-	1	-	-	1	-	-	1
1919	6	-	2	-	-	-	2	1	-	2	1	-	4	-	-	-	-	-	-	-	-	-	-	-	-
1918	18	1	2	1	-	-	4	1	3	3	-	-	7	-	3	-	-	-	3	1	-	3	-	-	4
1917	5	1	1	-	-	-	2	1	1	1	-	-	3	-	-	-	-	-	-	-	-	-	-	-	-
1916	10	1	1	1	-	-	3	2	1	1	-	-	4	-	-	-	-	-	1	-	2	-	-	-	3
1915	10	-	3	-	-	-	3	1	-	5	-	-	6	-	-	1	-	-	1	-	-	-	-	-	-
1914	10	-	4	-	-	-	4	1	1	4	-	-	6	-	-	-	-	-	-	-	-	-	-	-	-
1913	7	-	1	2	1	-	4	1	-	2	-	-	3	-	-	-	-	-	-	-	-	-	-	-	-
1912	13	1	-	2	-	-	3	1	2	4	1	-	8	-	1	-	-	-	1	-	-	1	-	-	1
1911	4	-	-	-	-	-	-	1	2	1	-	-	4	-	-	-	-	-	-	-	-	-	-	-	-
1910	5	-	1	-	-	-	1	1	1	2	-	-	4	-	-	-	-	-	-	-	-	-	-	-	-
1909	3	-	-	-	-	-	-	1	-	2	-	-	3	-	-	-	-	-	-	-	-	-	-	-	-
1908	1	-	-	-	-	-	-	-	-	1	-	-	1	-	-	-	-	-	-	-	-	-	-	-	-
1907	5	-	-	-	-	-	-	-	-	3	-	-	3	-	-	-	-	-	-	-	-	2	-	-	2
1906	3	-	-	-	-	-	-	2	-	1	-	-	3	-	-	-	-	-	-	-	-	-	-	-	-
1905	1	-	1	-	-	-	1	-	-	-	-	-	-	-	-	-	-	-	-	-	-	-	-	-	-
1904	1	-	-	-	-	-	-	1	-	-	-	-	1	-	-	-	-	-	-	-	-	-	-	-	-
1903	3	-	-	-	-	-	-	-	-	1	1	-	2	-	-	-	-	-	-	-	-	1	-	-	1
1902	-	-	-	-	-	-	-	-	-	-	-	-	-	-	-	-	-	-	-	-	-	-	-	-	-
1901	-	-	-	-	-	-	-	-	-	-	-	-	-	-	-	-	-	-	-	-	-	-	-	-	-
1900	-	-	-	-	-	-	-	-	-	-	-	-	-	-	-	-	-	-	-	-	-	-	-	-	-
1899	-	-	-	-	-	-	-	-	-	-	-	-	-	-	-	-	-	-	-	-	-	-	-	-	-
1898	-	-	-	-	-	-	-	-	-	-	-	-	-	-	-	-	-	-	-	-	-	-	-	-	-
1897	-	-	-	-	-	-	-	-	-	-	-	-	-	-	-	-	-	-	-	-	-	-	-	-	-
1896	-	-	-	-	-	-	-	-	-	-	-	-	-	-	-	-	-	-	-	-	-	-	-	-	-
TOTAL	3988	535	482	20	52	1	1090	505	535	127	65	-	1232	378	425	5	52	-	860	357	365	31	53	-	806

FUERSTENTUM LIECHTENSTEIN, WOHNBEVOLKERUNGSSTATISTIK, STAND 31. DEZEMBER 1996

WOHNBEVOLKERUNG NACH GEBURTSJAHR, HEIMAT, GESCHLECHT UND ZIVILSTAND - BALZERS

JAHR	TOTAL	LIECHTENSTEINER										AUSLAENDER														
		MAENNlich					WEIBlich					MAENNlich					WEIBlich									
		LED	HEI	WIT	TRE	OAN	TOT	LED	HEI	WIT	TRE	OAN	TOT	LED	HEI	WIT	TRE	OAN	TOT	LED	HEI	WIT	TRE	OAN	TOT	
1996	52	14	-	-	-	-	14	18	-	-	-	-	18	12	-	-	-	-	-	12	8	-	-	-	-	8
1995	53	20	-	-	-	-	20	12	-	-	-	-	12	12	-	-	-	-	-	12	9	-	-	-	-	9
1994	48	17	-	-	-	-	17	11	-	-	-	-	11	13	-	-	-	-	-	13	7	-	-	-	-	7
1993	53	13	-	-	-	-	13	17	-	-	-	-	17	13	-	-	-	-	-	13	10	-	-	-	-	10
1992	44	10	-	-	-	-	10	13	-	-	-	-	13	10	-	-	-	-	-	10	11	-	-	-	-	11
1991	60	14	-	-	-	-	14	18	-	-	-	-	18	16	-	-	-	-	-	16	12	-	-	-	-	12
1990	56	11	-	-	-	-	11	19	-	-	-	-	19	13	-	-	-	-	-	13	13	-	-	-	-	13
1989	47	8	-	-	-	-	8	17	-	-	-	-	17	10	-	-	-	-	-	10	12	-	-	-	-	12
1988	61	25	-	-	-	-	25	18	-	-	-	-	18	11	-	-	-	-	-	11	7	-	-	-	-	7
1987	66	22	-	-	-	-	22	15	-	-	-	-	15	12	-	-	-	-	-	12	17	-	-	-	-	17
1986	52	13	-	-	-	-	13	16	-	-	-	-	16	13	-	-	-	-	-	13	10	-	-	-	-	10
1985	51	16	-	-	-	-	16	12	-	-	-	-	12	16	-	-	-	-	-	16	7	-	-	-	-	7
1984	57	18	-	-	-	-	18	16	-	-	-	-	16	7	-	-	-	-	-	7	16	-	-	-	-	16
1983	49	19	-	-	-	-	19	14	-	-	-	-	14	7	-	-	-	-	-	7	9	-	-	-	-	9
1982	64	23	-	-	-	-	23	19	-	-	-	-	19	12	-	-	-	-	-	12	10	-	-	-	-	10
1981	58	22	-	-	-	-	22	16	-	-	-	-	16	12	-	-	-	-	-	12	8	-	-	-	-	8
1980	64	22	-	-	-	-	22	19	-	-	-	-	19	16	-	-	-	-	-	16	7	-	-	-	-	7
1979	56	21	-	-	-	-	21	18	-	-	-	-	18	10	-	-	-	-	-	10	7	-	-	-	-	7
1978	55	18	-	-	-	-	18	21	-	-	-	-	21	9	-	-	-	-	-	9	7	-	-	-	-	7
1977	54	28	-	-	-	-	28	13	-	-	-	-	13	5	-	-	-	-	-	5	7	1	-	-	-	8
1976	67	22	-	-	-	-	22	28	-	-	-	-	28	3	1	-	-	-	-	4	12	1	-	-	-	13
1975	43	13	-	-	-	-	13	14	1	-	-	-	15	6	1	-	1	-	-	8	4	3	-	-	-	7
1974	61	22	-	-	-	-	22	20	2	-	-	-	22	6	1	-	-	-	-	7	6	3	-	1	-	10
1973	68	26	1	-	-	-	27	24	1	-	-	-	25	7	1	-	-	-	-	8	4	4	-	-	-	8
1972	61	18	1	-	-	-	19	18	2	-	-	-	20	5	4	-	-	-	-	9	9	4	-	-	-	13
1971	54	21	-	-	-	-	21	12	3	-	-	-	15	5	4	-	-	-	-	9	2	7	-	-	-	9
1970	60	26	4	-	-	-	30	7	4	-	-	-	11	6	5	-	-	-	-	11	4	4	-	-	-	8
1969	71	18	7	-	1	-	26	11	8	-	-	-	19	3	4	-	-	-	-	7	4	15	-	-	-	19
1968	91	18	10	-	-	-	28	16	15	-	1	-	32	6	11	-	-	-	-	17	3	10	-	1	-	14
1967	76	18	8	-	-	-	26	11	13	-	4	-	28	1	10	-	-	-	-	11	3	7	1	-	-	11
1966	57	8	13	-	-	-	21	9	9	-	2	-	20	2	2	-	-	-	-	4	5	7	-	-	-	12
1965	66	13	9	-	-	-	22	12	14	-	-	-	26	1	6	-	-	-	-	7	3	6	-	2	-	11
1964	79	9	8	-	4	-	21	6	15	1	-	-	22	5	9	-	-	-	-	14	4	17	-	1	-	22
1963	64	11	12	-	-	-	23	6	14	1	2	-	23	-	4	-	2	-	-	6	3	9	-	-	-	12
1962	61	5	6	-	1	-	12	1	17	-	-	-	18	2	15	-	-	-	-	17	2	12	-	-	-	14
1961	64	5	18	-	-	-	23	1	17	-	1	-	19	-	9	-	-	-	-	9	-	12	-	1	-	13
1960	68	7	15	-	1	-	23	4	11	-	1	-	16	3	11	-	-	-	-	14	3	12	-	-	-	15
1959	84	5	21	-	1	-	27	3	17	1	5	-	26	2	9	-	3	-	-	14	2	14	-	1	-	17
1958	69	4	12	-	1	-	17	5	22	-	2	-	29	2	11	-	2	-	-	15	-	7	-	1	-	8
1957	76	9	17	-	1	-	27	2	22	1	1	-	26	1	14	-	-	-	-	15	-	8	-	-	-	8
1956	77	2	12	-	3	-	17	4	28	-	5	-	37	2	14	-	1	-	-	17	-	6	-	-	-	6
1955	53	3	14	-	1	-	18	3	15	-	4	-	22	-	8	-	-	-	-	8	-	3	1	1	-	5
1954	71	6	12	-	1	-	19	1	19	-	2	-	22	-	15	-	2	-	-	17	2	8	-	3	-	13
1953	53	1	16	-	1	-	18	2	14	-	1	-	17	-	9	-	1	-	-	10	2	5	-	1	-	8
1952	60	3	16	-	-	-	19	1	20	-	2	-	23	1	10	-	1	-	-	12	1	5	-	-	-	6
1951	63	3	15	-	1	-	19	2	19	-	2	-	23	1	9	-	2	-	-	12	-	9	-	-	-	9
1950	51	-	18	-	-	-	18	2	14	-	1	-	17	1	8	-	2	-	-	11	-	3	-	2	-	5
1949	67	2	24	-	1	-	27	-	24	1	1	-	26	1	10	-	-	-	-	11	2	1	-	-	-	3
1948	59	1	14	-	2	-	17	1	20	-	-	-	21	1	13	-	-	-	-	14	-	6	1	-	-	7
1947	58	4	18	1	-	-	23	1	18	-	2	-	21	-	9	-	1	-	-	10	-	3	-	1	-	4
1946	52	1	10	2	1	-	14	1	15	2	1	-	19	1	12	-	2	-	-	15	1	3	-	-	-	4
1945	47	3	13	-	1	-	17	3	16	1	2	-	22	1	5	-	-	-	-	6	-	2	-	-	-	2
1944	59	1	17	-	2	-	20	4	20	2	2	-	28	1	5	1	-	-	-	7	-	4	-	-	-	4
1943	55	4	13	-	3	-	20	1	12	1	-	-	14	-	12	-	2	-	-	14	2	4	-	1	-	7
1942	48	-	8	-	2	-	10	2	22	1	1	-	26	-	9	-	1	-	-	10	-	2	-	-	-	2
1941	35	1	12	1	-	-	14	1	13	1	-	-	15	-	5	-	1	-	-	6	-	-	-	-	-	-
1940	45	-	13	-	-	-	13	2	12	3	3	-	20	-	5	-	-	-	1	6	1	4	1	-	-	6
1939	32	-	11	-	-	-	11	-	5	1	-	-	6	-	12	-	-	-	-	12	-	3	-	-	-	3
1938	27	1	10	-	-	-	11	-	8	2	1	-	11	-	3	-	-	-	-	3	-	2	-	-	-	2
1937	35	2	13	-	-	-	15	3	5	2	2	-	12	1	3	-	1	-	-	5	-	3	-	-	-	3
1936	25	2	6	-	-	-	8	2	4	4	-	-	10	-	5	-	-	-	-	5	-	2	-	-	-	2
1935	30	-	8	1	1	-	10	2	7	2	1	-	12	-	5	-	-	-	-	5	1	1	-	1	-	3
1934	19	-	4	-	-	-	4	4	9	-	-	-	13	-	-	-	-	-	-	-	-	2	-	-	-	2
1933	23	1	5	-	1	-	7	-	9	4	1	-	14	-	1	-	1	-	-	2	-	-	-	-	-	-

FUERSTENTUM LIECHTENSTEIN, WOHNBEVOLKERUNGSSTATISTIK, STAND 31. DEZEMBER 1996

WOHNBEVOLKERUNG NACH GEBURTSJAHR, HEIMAT, GESCHLECHT UND ZIVILSTAND - BALZERS

JAHR	TOTAL	LIECHTENSTEINER												AUSLAENDER											
		MAENNlich				WEIBlich				MAENNlich				WEIBlich											
		LED	HEI	WIT	TRE	OAN	TOT	LED	HEI	WIT	TRE	OAN	TOT	LED	HEI	WIT	TRE	OAN	TOT	LED	HEI	WIT	TRE	OAN	TOT
1932	15	-	2	1	-	-	3	1	5	1	-	-	7	-	4	-	-	-	4	-	-	1	-	-	1
1931	15	-	4	-	-	-	4	-	6	3	1	-	10	-	-	-	-	-	-	-	1	-	-	-	1
1930	21	1	4	-	-	-	5	3	8	-	-	-	11	-	3	-	-	-	3	1	1	-	-	-	2
1929	21	1	6	-	-	-	7	1	4	1	-	-	6	-	5	-	1	-	6	1	1	-	-	-	2
1928	24	1	8	-	-	-	9	-	6	1	-	-	7	1	4	-	-	-	5	1	2	-	-	-	3
1927	22	-	4	-	-	-	4	-	13	4	-	-	17	-	-	-	-	-	-	-	-	1	-	-	1
1926	20	-	4	-	-	-	4	-	6	5	1	-	12	-	2	-	-	-	2	-	2	-	-	-	2
1925	13	-	4	2	-	-	6	1	2	3	-	-	6	-	-	-	-	-	-	1	-	-	-	-	1
1924	17	-	4	-	-	-	4	2	3	4	-	-	9	-	3	-	-	-	3	-	1	-	-	-	1
1923	18	-	6	-	-	-	6	-	3	4	-	-	7	-	4	-	-	-	4	-	-	-	1	-	1
1922	27	1	6	1	-	-	8	-	6	8	-	-	14	-	3	-	-	-	3	-	-	2	-	-	2
1921	18	-	6	-	-	-	6	1	2	3	-	-	6	1	3	-	-	-	4	-	2	-	-	-	2
1920	20	-	4	-	-	-	4	2	4	7	-	-	13	-	1	-	-	-	1	-	1	-	-	-	2
1919	14	-	4	1	-	-	5	1	3	4	-	-	8	-	-	-	-	-	-	1	-	-	-	-	1
1918	15	1	2	1	-	-	4	1	2	6	-	-	9	-	1	-	-	-	1	-	-	1	-	-	1
1917	13	-	3	-	-	-	3	2	3	3	-	-	8	-	-	1	-	-	1	-	-	1	-	-	1
1916	12	-	3	-	-	-	3	3	1	4	-	-	8	-	-	-	-	-	-	1	-	-	-	-	1
1915	8	-	1	1	-	-	2	2	-	2	-	-	4	-	1	-	-	-	1	-	-	1	-	-	1
1914	16	-	2	1	-	-	3	2	1	6	-	-	9	1	-	-	-	-	1	-	-	2	1	-	3
1913	17	-	2	-	-	-	2	1	1	8	-	-	10	1	-	1	-	-	2	-	-	3	-	-	3
1912	6	-	1	1	-	-	2	-	-	3	-	-	3	-	-	-	-	-	-	-	1	-	-	-	1
1911	8	-	-	3	-	-	3	2	-	2	-	-	4	-	-	-	-	-	-	-	1	-	-	-	1
1910	4	-	-	1	-	-	1	-	-	3	-	-	3	-	-	-	-	-	-	-	-	-	-	-	-
1909	8	-	1	-	-	-	1	1	-	5	-	-	6	-	-	-	-	-	-	-	1	-	-	-	1
1908	8	-	1	1	-	-	2	-	-	5	-	-	5	-	-	-	-	-	-	-	1	-	-	-	1
1907	3	-	-	2	-	-	2	-	-	1	-	-	1	-	-	-	-	-	-	-	-	-	-	-	-
1906	1	-	-	-	-	-	-	-	-	1	-	-	1	-	-	-	-	-	-	-	-	-	-	-	-
1905	-	-	-	-	-	-	-	-	-	-	-	-	-	-	-	-	-	-	-	-	-	-	-	-	-
1904	2	-	1	-	-	-	1	-	1	-	-	-	1	-	-	-	-	-	-	-	-	-	-	-	-
1903	-	-	-	-	-	-	-	-	-	-	-	-	-	-	-	-	-	-	-	-	-	-	-	-	-
1902	1	-	-	-	-	-	-	-	-	-	-	-	-	-	-	-	-	-	-	-	1	-	-	-	1
1901	1	-	-	-	-	-	-	-	-	1	-	-	1	-	-	-	-	-	-	-	-	-	-	-	-
1900	-	-	-	-	-	-	-	-	-	-	-	-	-	-	-	-	-	-	-	-	-	-	-	-	-
1899	-	-	-	-	-	-	-	-	-	-	-	-	-	-	-	-	-	-	-	-	-	-	-	-	-
1898	-	-	-	-	-	-	-	-	-	-	-	-	-	-	-	-	-	-	-	-	-	-	-	-	-
1897	-	-	-	-	-	-	-	-	-	-	-	-	-	-	-	-	-	-	-	-	-	-	-	-	-
1896	-	-	-	-	-	-	-	-	-	-	-	-	-	-	-	-	-	-	-	-	-	-	-	-	-
TOTAL	3972	678	547	21	31	-	1277	600	635	129	55	-	1419	310	353	3	27	1	694	282	257	21	22	-	582

FUERSTENTUM LIECHTENSTEIN, WOHNBEVOLKERUNGSSTATISTIK, STAND 31. DEZEMBER 1996

WOHNBEVOLKERUNG NACH GEBURTSJAHR, HEIMAT, GESCHLECHT UND ZIVILSTAND - TRIESENBERG

JAHR	TOTAL	LIECHTENSTEINER										AUSLAENDER														
		MAENNLICH					WEIBLICH					MAENNLICH					WEIBLICH									
		LED	HEI	WIT	TRE	OAN	TOT	LED	HEI	WIT	TRE	OAN	TOT	LED	HEI	WIT	TRE	OAN	TOT	LED	HEI	WIT	TRE	OAN	TOT	
1996	22	11	-	-	-	-	11	8	-	-	-	-	8	1	-	-	-	-	-	1	2	-	-	-	-	2
1995	40	13	-	-	-	-	13	19	-	-	-	-	19	6	-	-	-	-	-	6	2	-	-	-	-	2
1994	30	13	-	-	-	-	13	10	-	-	-	-	10	4	-	-	-	-	-	4	3	-	-	-	-	3
1993	51	18	-	-	-	-	18	17	-	-	-	-	17	6	-	-	-	-	-	6	10	-	-	-	-	10
1992	29	9	-	-	-	-	9	16	-	-	-	-	16	1	-	-	-	-	-	1	3	-	-	-	-	3
1991	35	19	-	-	-	-	19	7	-	-	-	-	7	3	-	-	-	-	-	3	6	-	-	-	-	6
1990	40	13	-	-	-	-	13	16	-	-	-	-	16	4	-	-	-	-	-	4	7	-	-	-	-	7
1989	32	15	-	-	-	-	15	7	-	-	-	-	7	5	-	-	-	-	-	5	5	-	-	-	-	5
1988	29	11	-	-	-	-	11	9	-	-	-	-	9	3	-	-	-	-	-	3	5	-	-	-	1	6
1987	31	15	-	-	-	-	15	10	-	-	-	-	10	4	-	-	-	-	-	4	2	-	-	-	-	2
1986	30	9	-	-	-	-	9	13	-	-	-	-	13	2	-	-	-	-	-	2	6	-	-	-	-	6
1985	40	16	-	-	-	-	16	10	-	-	-	-	10	6	-	-	-	-	-	6	8	-	-	-	-	8
1984	31	16	-	-	-	-	16	10	-	-	-	-	10	3	-	-	-	-	-	3	2	-	-	-	-	2
1983	26	14	-	-	-	-	14	7	-	-	-	-	7	1	-	-	-	-	-	1	4	-	-	-	-	4
1982	34	10	-	-	-	-	10	14	-	-	-	-	14	6	-	-	-	-	-	6	4	-	-	-	-	4
1981	37	15	-	-	-	-	15	13	-	-	-	-	13	1	-	-	-	-	-	1	8	-	-	-	-	8
1980	35	17	-	-	-	-	17	11	-	-	-	-	11	5	-	-	-	-	-	5	2	-	-	-	-	2
1979	33	9	-	-	-	-	9	17	-	-	-	-	17	5	-	-	-	-	-	5	2	-	-	-	-	2
1978	24	7	-	-	-	-	7	12	-	-	-	-	12	3	-	-	-	-	-	3	2	-	-	-	-	2
1977	33	16	-	-	-	-	16	11	-	-	-	-	11	3	-	-	-	-	-	3	3	-	-	-	-	3
1976	39	26	-	-	-	-	26	8	-	-	-	-	8	3	-	-	-	-	-	3	2	-	-	-	-	2
1975	31	12	-	-	-	-	12	10	1	-	-	-	11	3	-	-	-	-	-	3	5	-	-	-	-	5
1974	40	17	-	-	-	1	18	13	-	-	-	-	13	2	1	-	-	-	-	3	6	-	-	-	-	6
1973	30	8	2	-	-	-	10	12	1	-	-	-	13	2	-	-	-	-	-	2	3	2	-	-	-	5
1972	44	10	2	-	-	-	12	16	3	-	-	-	19	5	-	-	-	-	-	5	6	2	-	-	-	8
1971	36	14	-	-	-	-	14	11	3	-	-	-	14	3	1	-	-	-	-	4	1	3	-	-	-	4
1970	46	17	2	-	-	-	19	9	4	-	-	-	13	2	4	-	-	-	-	6	4	4	-	-	-	8
1969	39	14	3	-	-	-	17	3	6	-	-	-	9	3	1	-	-	-	-	4	2	7	-	-	-	9
1968	44	9	5	-	1	-	15	5	10	-	-	-	15	6	-	-	-	-	-	6	1	7	-	-	-	8
1967	47	8	8	-	1	-	17	5	15	-	-	-	20	3	2	-	-	-	-	5	1	3	-	1	-	5
1966	41	3	8	-	-	-	11	5	7	-	-	-	12	3	1	-	-	-	-	4	1	12	-	1	-	14
1965	48	13	13	-	-	-	26	3	10	-	1	-	14	1	4	-	-	-	-	5	-	3	-	-	-	3
1964	46	8	13	-	1	-	22	1	9	-	2	-	12	-	3	-	-	-	-	3	1	7	-	1	-	9
1963	49	9	15	-	-	-	24	2	10	-	2	-	14	1	5	-	-	-	-	6	-	4	-	1	-	5
1962	47	9	10	-	1	-	20	2	10	-	-	-	12	1	4	-	2	-	-	7	-	8	-	-	-	8
1961	29	3	8	-	-	-	11	2	4	1	3	-	10	1	2	-	-	-	-	3	1	4	-	-	-	5
1960	50	2	16	-	2	-	20	3	18	-	-	-	21	-	5	-	-	-	-	5	1	3	-	-	-	4
1959	47	6	8	-	1	-	15	2	16	1	-	-	19	2	6	-	1	-	-	9	2	2	-	-	-	4
1958	47	1	16	-	-	-	17	2	15	-	-	-	17	2	5	-	-	-	-	7	3	2	-	1	-	6
1957	51	2	9	-	-	-	11	1	24	-	-	-	25	-	10	-	-	-	-	10	2	3	-	-	-	5
1956	46	3	16	-	-	-	19	-	15	-	-	-	15	1	6	-	-	-	-	7	1	3	-	1	-	5
1955	38	1	11	-	1	-	13	1	11	-	3	-	15	1	9	-	-	-	-	10	-	-	-	-	-	-
1954	37	2	12	-	-	-	14	5	10	-	1	-	16	1	2	-	-	-	-	3	-	4	-	-	-	4
1953	34	-	10	-	2	-	12	2	13	-	-	-	15	-	4	-	1	-	-	5	1	1	-	-	-	2
1952	48	2	11	-	-	-	13	2	15	1	2	-	20	2	7	-	-	-	-	9	-	6	-	-	-	6
1951	40	4	14	1	2	-	21	1	8	1	1	-	11	1	2	1	-	-	-	4	1	2	-	1	-	4
1950	31	-	13	-	-	-	13	1	9	-	-	-	10	-	3	-	2	-	-	5	-	3	-	-	-	3
1949	31	1	10	-	-	-	11	-	6	2	1	1	10	-	3	-	2	-	-	5	-	4	-	1	-	5
1948	40	2	9	-	-	-	11	1	18	-	2	-	21	1	5	-	-	-	-	6	-	1	-	1	-	2
1947	33	2	5	-	-	-	7	-	10	-	3	-	13	1	8	-	1	-	-	10	1	2	-	-	-	3
1946	35	1	13	-	1	-	15	1	9	2	-	-	12	-	5	-	1	-	-	6	-	2	-	-	-	2
1945	25	-	9	-	1	-	10	-	9	1	-	-	10	-	3	-	-	-	-	3	-	2	-	-	-	2
1944	31	1	9	-	2	-	12	1	8	2	1	-	12	1	5	-	1	-	-	7	-	-	-	-	-	-
1943	31	-	9	-	2	-	11	2	12	2	1	-	17	-	3	-	-	-	-	3	-	-	-	-	-	-
1942	16	2	4	-	-	-	6	-	4	2	-	-	6	-	2	-	-	-	-	2	-	2	-	-	-	2
1941	23	1	6	1	1	-	9	2	4	2	-	-	8	1	3	-	-	-	-	4	-	1	-	1	-	2
1940	27	-	5	-	1	-	6	1	11	5	-	-	17	-	2	-	-	-	-	2	1	1	-	-	-	2
1939	16	-	8	-	-	-	8	1	5	1	1	-	8	-	-	-	-	-	-	-	-	-	-	-	-	-
1938	14	-	5	-	-	-	5	-	7	1	-	-	8	-	1	-	-	-	-	1	-	-	-	-	-	-
1937	19	1	4	1	-	-	6	2	8	1	-	-	11	-	1	-	-	-	-	1	-	-	-	1	-	1
1936	14	1	1	-	-	-	2	-	5	3	1	-	9	-	3	-	-	-	-	3	-	-	-	-	-	-
1935	15	1	7	-	-	-	8	-	2	3	-	-	5	1	-	-	-	-	-	1	-	1	-	-	-	1
1934	19	1	7	1	-	-	9	-	7	1	-	-	8	1	-	-	-	-	-	1	-	1	-	-	-	1
1933	24	1	9	1	-	-	11	2	7	3	1	-	13	-	-	-	-	-	-	-	-	-	-	-	-	-

FUERSTENTUM LIECHTENSTEIN, WOHNBEVOELKERUNGSSTATISTIK, STAND 31. DEZEMBER 1996

WOHNBEVOELKERUNG NACH GEBURTSJAHR, HEIMAT, GESCHLECHT UND ZIVILSTAND - TRIESENBERG

JAHR	TOTAL	LIECHTENSTEINER										AUSLAENDER													
		MAENNlich					WEIBlich					MAENNlich					WEIBlich								
		LED	HEI	WIT	TRE	OAN	TOT	LED	HEI	WIT	TRE	OAN	TOT	LED	HEI	WIT	TRE	OAN	TOT	LED	HEI	WIT	TRE	OAN	TOT
1932	18	-	6	1	-	-	7	-	7	3	-	-	10	-	1	-	-	-	1	-	-	-	-	-	-
1931	14	-	8	-	-	-	8	-	3	2	-	-	5	-	-	1	-	-	1	-	-	-	-	-	-
1930	14	1	3	-	-	-	4	-	4	5	-	-	9	-	1	-	-	-	1	-	-	-	-	-	-
1929	17	-	6	-	-	-	6	2	6	2	-	-	10	-	-	-	-	-	-	-	-	1	-	-	1
1928	18	1	4	-	-	-	5	-	7	4	-	-	11	-	1	-	-	-	1	-	1	-	-	-	1
1927	12	-	4	-	-	-	4	3	1	3	-	-	7	-	-	-	-	-	-	-	1	-	-	-	1
1926	18	-	6	-	-	-	6	2	5	5	-	-	12	-	-	-	-	-	-	-	-	-	-	-	-
1925	20	-	2	-	-	-	2	-	5	8	-	-	13	-	1	-	1	-	2	-	3	-	-	-	3
1924	13	-	2	-	-	-	2	1	5	4	-	-	10	-	1	-	-	-	1	-	-	-	-	-	-
1923	5	-	-	-	-	-	-	-	2	1	-	-	3	-	-	-	-	-	-	-	1	1	-	-	2
1922	11	1	3	-	-	-	4	1	-	2	-	-	3	-	1	-	-	-	1	-	1	1	1	-	3
1921	21	-	5	3	-	-	8	-	1	6	-	-	7	1	4	-	1	-	6	-	-	-	-	-	-
1920	12	-	4	-	-	-	4	1	1	5	-	-	7	-	-	-	-	-	-	1	-	-	-	-	1
1919	11	-	2	1	-	-	3	-	2	2	-	-	4	1	2	-	-	-	3	-	-	1	-	-	1
1918	5	-	-	-	-	-	-	-	3	2	-	-	5	-	-	-	-	-	-	-	-	-	-	-	-
1917	5	-	2	-	-	-	2	-	-	2	-	-	2	-	1	-	-	-	1	-	-	-	-	-	-
1916	5	-	-	-	-	-	-	-	2	3	-	-	5	-	-	-	-	-	-	-	-	-	-	-	-
1915	6	1	1	-	-	-	2	-	1	3	-	-	4	-	-	-	-	-	-	-	-	-	-	-	-
1914	7	-	2	-	-	-	2	2	-	3	-	-	5	-	-	-	-	-	-	-	-	-	-	-	-
1913	6	-	3	-	-	-	3	1	-	1	-	-	2	1	-	-	-	-	1	-	-	-	-	-	-
1912	9	-	2	-	-	-	2	1	-	3	-	-	4	-	1	-	-	-	1	-	-	1	1	-	2
1911	5	1	-	-	-	-	1	-	-	3	-	-	3	-	1	-	-	-	1	-	-	-	-	-	-
1910	3	-	-	-	-	-	-	-	-	2	-	-	2	-	-	-	-	-	-	-	1	-	-	-	1
1909	2	-	1	-	-	-	1	-	-	-	-	-	-	-	-	-	-	-	-	-	1	-	-	-	1
1908	4	-	1	-	-	-	1	-	-	3	-	-	3	-	-	-	-	-	-	-	-	-	-	-	-
1907	2	1	1	-	-	-	2	-	-	-	-	-	-	-	-	-	-	-	-	-	-	-	-	-	-
1906	1	-	-	-	-	-	-	-	-	1	-	-	1	-	-	-	-	-	-	-	-	-	-	-	-
1905	-	-	-	-	-	-	-	-	-	-	-	-	-	-	-	-	-	-	-	-	-	-	-	-	-
1904	-	-	-	-	-	-	-	-	-	-	-	-	-	-	-	-	-	-	-	-	-	-	-	-	-
1903	1	-	-	-	-	-	-	-	-	1	-	-	1	-	-	-	-	-	-	-	-	-	-	-	-
1902	1	-	-	1	-	-	1	-	-	-	-	-	-	-	-	-	-	-	-	-	-	-	-	-	-
1901	1	-	1	-	-	-	1	-	-	-	-	-	-	-	-	-	-	-	-	-	-	-	-	-	-
1900	-	-	-	-	-	-	-	-	-	-	-	-	-	-	-	-	-	-	-	-	-	-	-	-	-
1899	-	-	-	-	-	-	-	-	-	-	-	-	-	-	-	-	-	-	-	-	-	-	-	-	-
1898	-	-	-	-	-	-	-	-	-	-	-	-	-	-	-	-	-	-	-	-	-	-	-	-	-
1897	-	-	-	-	-	-	-	-	-	-	-	-	-	-	-	-	-	-	-	-	-	-	-	-	-
1896	-	-	-	-	-	-	-	-	-	-	-	-	-	-	-	-	-	-	-	-	-	-	-	-	-
TOTAL	2467	490	414	11	20	1	936	391	434	114	26	1	966	130	146	2	13	-	291	134	121	5	13	1	274

FUERSTENTUM LIECHTENSTEIN, WOHNBEVOELKERUNGSSTATISTIK, STAND 31. DEZEMBER 1996

WOHNBEVOELKERUNG NACH GEBURTSJAHR, HEIMAT, GESCHLECHT UND ZIVILSTAND - SCHAAN

JAHR	TOTAL	LIECHTENSTEINER										AUSLAENDER													
		MAENNlich					WEIBlich					MAENNlich					WEIBlich								
		LED	HEI	WIT	TRE	OAN	TOT	LED	HEI	WIT	TRE	OAN	TOT	LED	HEI	WIT	TRE	OAN	TOT	LED	HEI	WIT	TRE	OAN	TOT
1996	62	24	-	-	-	-	24	19	-	-	-	-	19	7	-	-	-	-	7	12	-	-	-	-	12
1995	57	15	-	-	-	-	15	17	-	-	-	-	17	16	-	-	-	-	16	9	-	-	-	-	9
1994	49	12	-	-	-	-	12	14	-	-	-	-	14	15	-	-	-	-	15	8	-	-	-	-	8
1993	59	12	-	-	-	-	12	14	-	-	-	-	14	16	-	-	-	-	16	17	-	-	-	-	17
1992	47	13	-	-	-	-	13	12	-	-	-	-	12	6	-	-	-	-	6	16	-	-	-	-	16
1991	49	17	-	-	-	-	17	12	-	-	-	-	12	10	-	-	-	-	10	10	-	-	-	-	10
1990	55	12	-	-	-	-	12	14	-	-	-	-	14	13	-	-	-	-	13	16	-	-	-	-	16
1989	44	16	-	-	-	-	16	4	-	-	-	-	4	13	-	-	-	-	13	11	-	-	-	-	11
1988	65	15	-	-	-	-	15	27	-	-	-	-	27	13	-	-	-	-	13	10	-	-	-	-	10
1987	48	19	-	-	-	-	19	10	-	-	-	-	10	8	-	-	-	-	8	11	-	-	-	-	11
1986	39	14	-	-	-	-	14	8	-	-	-	-	8	8	-	-	-	-	8	9	-	-	-	-	9
1985	45	14	-	-	-	-	14	11	-	-	-	-	11	10	-	-	-	-	10	10	-	-	-	-	10
1984	55	8	-	-	-	-	8	17	-	-	-	-	17	15	-	-	-	-	15	15	-	-	-	-	15
1983	66	20	-	-	-	-	20	18	-	-	-	-	18	12	-	-	-	-	12	16	-	-	-	-	16
1982	62	19	-	-	-	-	19	22	-	-	-	-	22	8	-	-	-	-	8	13	-	-	-	-	13
1981	65	19	-	-	-	-	19	17	-	-	-	-	17	17	-	-	-	-	17	12	-	-	-	-	12
1980	65	20	-	-	-	-	20	18	-	-	-	-	18	16	-	-	-	-	16	11	-	-	-	-	11
1979	72	25	-	-	-	-	25	21	-	-	-	-	21	12	-	-	-	-	12	14	-	-	-	-	14
1978	66	14	-	-	-	-	14	19	-	-	-	-	19	14	1	-	-	-	15	17	1	-	-	-	18
1977	83	23	-	-	-	-	23	22	-	-	-	-	22	18	-	-	-	-	18	16	4	-	-	-	20
1976	68	27	-	-	-	-	27	16	-	-	-	-	16	9	1	-	-	-	10	13	2	-	-	-	15
1975	73	12	-	-	-	-	12	25	1	-	-	-	26	7	3	-	-	-	10	21	4	-	-	-	25
1974	76	21	-	-	-	-	21	20	2	-	-	-	22	11	6	-	-	-	17	10	6	-	-	-	16
1973	86	19	1	-	-	-	20	23	-	-	-	-	23	13	1	-	-	-	14	25	4	-	-	-	29
1972	87	30	1	-	-	-	31	16	1	-	-	-	17	16	4	-	1	-	21	14	4	-	-	-	18
1971	81	21	1	-	-	-	22	17	3	-	-	-	20	14	5	-	-	-	19	12	8	-	-	-	20
1970	89	25	4	-	-	-	29	20	4	-	1	-	25	10	10	-	1	-	21	8	6	-	-	-	14
1969	80	22	3	-	-	-	25	15	9	-	2	-	26	10	4	-	1	-	15	9	5	-	-	-	14
1968	90	18	5	-	-	-	23	13	5	-	1	-	19	13	7	-	2	-	22	8	16	-	2	-	26
1967	84	16	12	-	-	-	28	11	10	-	-	-	21	8	9	-	-	-	17	3	13	-	2	-	18
1966	76	10	9	-	-	-	19	13	11	-	2	-	26	6	9	-	1	-	16	6	9	-	-	-	15
1965	75	10	7	-	-	-	17	14	8	-	6	-	28	6	3	-	-	-	9	9	10	-	2	-	21
1964	84	17	9	-	1	-	27	9	6	-	-	-	15	4	15	-	-	-	19	3	20	-	-	-	23
1963	69	2	13	-	-	-	15	7	20	-	1	-	28	3	7	-	-	-	10	7	8	-	1	-	16
1962	79	5	13	-	2	-	20	5	17	1	3	-	26	5	13	-	1	-	19	-	12	-	2	-	14
1961	86	9	10	1	3	-	23	7	17	-	3	-	27	2	8	-	-	-	10	6	20	-	-	-	26
1960	67	8	14	-	3	-	25	3	14	-	2	-	19	1	5	-	-	-	6	6	9	-	2	-	17
1959	84	8	14	-	1	-	23	6	17	-	1	-	24	2	12	-	2	-	16	9	10	-	2	-	21
1958	72	1	11	-	1	-	13	10	16	-	6	-	32	2	10	-	2	-	14	1	10	1	1	-	13
1957	86	4	19	-	6	-	29	7	12	1	3	-	23	4	8	-	2	-	14	7	11	1	1	-	20
1956	64	1	9	-	2	-	12	2	11	1	4	-	18	-	15	-	1	-	16	4	13	-	1	-	18
1955	82	5	9	-	3	-	17	6	17	-	1	-	24	3	13	-	2	-	18	6	11	2	4	-	23
1954	98	4	21	-	6	-	31	1	23	-	2	-	26	1	18	-	3	-	22	3	14	2	-	-	19
1953	85	4	13	-	3	-	20	1	23	-	2	-	26	-	16	1	-	-	17	3	19	-	-	-	22
1952	91	3	14	-	2	-	19	2	24	1	3	-	30	4	19	-	3	-	26	3	13	-	-	-	16
1951	81	3	15	-	-	-	18	-	20	-	4	-	24	4	16	-	-	-	20	3	13	-	3	-	19
1950	94	3	12	-	1	-	16	4	24	1	2	-	31	3	20	1	3	-	27	3	16	-	1	-	20
1949	90	1	19	-	4	-	24	3	22	-	5	-	30	2	16	-	1	-	19	3	14	-	-	-	17
1948	113	4	19	-	2	-	25	1	18	2	5	-	26	-	24	-	5	-	29	7	23	1	2	-	33
1947	94	1	16	-	-	-	17	1	29	-	5	-	35	2	19	-	1	-	22	4	12	-	4	-	20
1946	97	2	21	1	2	-	26	3	24	-	1	-	28	4	18	-	2	-	24	4	11	1	3	-	19
1945	67	-	15	-	3	-	18	2	11	-	1	-	14	3	19	-	2	-	24	1	8	-	2	-	11
1944	96	3	22	-	-	-	25	4	21	2	5	-	32	4	17	-	2	-	23	3	13	-	-	-	16
1943	77	1	16	-	-	-	17	3	16	2	3	-	24	2	20	-	4	-	26	1	7	-	2	-	10
1942	80	-	13	-	2	-	15	2	21	1	3	-	27	-	20	-	1	1	22	2	9	2	3	-	16
1941	70	-	14	-	1	-	15	2	14	2	5	-	23	4	13	-	6	-	23	1	7	-	1	-	9
1940	53	1	12	1	1	-	15	1	9	1	-	-	11	2	15	-	5	-	22	-	5	-	-	-	5
1939	67	1	16	1	2	-	20	4	16	2	2	-	24	1	10	-	1	1	13	2	7	1	-	-	10
1938	49	-	13	-	-	-	13	1	11	2	6	-	20	-	10	-	-	-	10	3	3	-	-	-	6
1937	44	1	13	-	1	-	15	-	11	2	1	-	14	-	11	-	1	-	12	1	2	-	-	-	3
1936	40	-	14	1	-	-	15	2	12	2	-	-	16	-	5	-	-	-	5	1	3	-	-	-	4
1935	39	-	7	1	1	-	9	3	13	3	-	-	19	-	5	-	1	-	6	1	3	1	-	-	5
1934	46	-	6	-	1	1	8	4	13	7	1	-	25	-	9	-	-	-	9	1	3	-	-	-	4
1933	44	1	16	-	2	-	19	1	9	3	1	-	14	-	3	-	-	-	3	-	8	-	-	-	8

FUERSTENTUM LIECHTENSTEIN, WOHNBEVOLKERUNGSSTATISTIK, STAND 31. DEZEMBER 1996

WOHNBEVOLKERUNG NACH GEBURTSJAHR, HEIMAT, GESCHLECHT UND ZIVILSTAND - SCHAAN

JAHR	TOTAL	LIECHTENSTEINER										AUSLAENDER													
		MAENNLICH					WEIBLICH					MAENNLICH					WEIBLICH								
		LED	HEI	WIT	TRE	OAN	TOT	LED	HEI	WIT	TRE	OAN	TOT	LED	HEI	WIT	TRE	OAN	TOT	LED	HEI	WIT	TRE	OAN	TOT
1932	39	-	7	1	1	-	9	2	9	4	1	-	16	1	6	-	-	-	7	2	4	-	1	-	7
1931	36	-	14	1	-	-	15	-	8	3	1	-	12	1	6	-	-	-	7	1	-	-	1	-	2
1930	32	1	10	-	-	-	11	1	5	2	-	-	8	1	4	-	-	-	5	4	2	-	2	-	8
1929	35	1	8	-	2	-	11	1	8	3	-	-	12	1	2	-	2	-	5	3	2	2	-	7	
1928	25	-	7	-	-	-	7	-	5	7	-	-	12	-	1	-	1	-	2	-	3	1	-	4	
1927	33	-	4	-	-	-	4	2	10	2	2	-	16	-	3	-	1	-	4	5	3	1	-	9	
1926	44	-	7	2	-	-	9	1	12	7	2	1	23	-	5	-	-	-	5	3	2	1	1	7	
1925	32	-	11	1	-	-	12	1	6	5	-	-	12	-	5	-	-	-	5	-	2	1	-	3	
1924	30	2	4	-	-	-	6	3	6	6	1	-	16	-	3	1	-	-	4	-	2	2	-	4	
1923	30	-	8	1	-	-	9	-	9	5	2	-	16	-	3	-	-	-	3	-	1	1	-	2	
1922	39	1	11	-	-	-	12	-	9	4	1	-	14	-	3	1	-	-	4	2	3	3	1	9	
1921	39	1	6	2	-	-	9	3	8	11	-	-	22	-	2	-	2	-	4	2	1	1	-	4	
1920	24	-	5	2	-	-	7	-	3	9	-	-	12	-	4	-	-	-	4	1	-	-	-	1	
1919	18	-	7	1	-	-	8	-	2	2	1	-	5	-	3	-	1	-	4	-	-	1	-	1	
1918	21	-	6	-	-	-	6	-	8	5	-	-	13	-	1	-	-	-	1	1	-	-	-	1	
1917	16	2	5	2	-	-	9	2	2	2	-	-	6	-	-	-	-	-	-	1	-	-	-	1	
1916	13	-	3	-	-	-	3	1	2	3	-	-	6	-	2	-	-	-	2	1	-	1	-	2	
1915	16	1	3	1	-	-	5	-	3	6	-	-	9	-	-	1	-	-	1	-	1	-	-	1	
1914	22	1	5	-	-	-	6	2	1	6	-	-	9	-	1	-	-	-	1	1	-	4	1	6	
1913	11	-	3	4	-	-	7	-	1	2	-	-	3	-	-	1	-	-	1	-	-	-	-	-	
1912	12	-	2	-	-	-	2	-	1	6	-	-	7	-	1	-	-	-	1	-	1	1	-	2	
1911	14	-	3	-	-	-	3	2	1	5	1	-	9	-	-	-	-	-	-	-	2	-	-	2	
1910	12	-	2	1	-	-	3	1	-	3	-	-	4	-	-	-	-	-	-	1	3	1	-	5	
1909	10	2	-	1	-	-	3	1	-	3	-	-	4	-	-	-	-	-	1	-	2	-	-	3	
1908	2	-	-	-	-	-	-	-	-	1	-	-	1	-	-	1	-	-	1	-	-	-	-	-	
1907	6	-	1	-	-	-	1	-	-	3	-	-	3	-	-	-	-	-	1	-	-	1	-	2	
1906	4	-	-	1	-	-	1	-	-	-	-	-	-	-	1	-	-	-	1	1	1	-	-	2	
1905	3	-	-	1	-	-	1	-	-	1	-	-	1	-	1	-	-	-	1	-	-	-	-	-	
1904	3	-	-	-	-	-	-	-	-	2	-	-	2	-	-	1	-	-	1	-	-	-	-	-	
1903	1	1	-	-	-	-	1	-	-	-	-	-	-	-	-	-	-	-	-	-	-	-	-	-	
1902	1	-	-	-	-	-	-	-	-	-	-	-	-	-	-	1	-	-	1	-	-	-	-	-	
1901	1	-	-	-	-	-	-	-	-	-	-	-	-	-	-	-	-	-	-	-	1	-	-	1	
1900	-	-	-	-	-	-	-	-	-	-	-	-	-	-	-	-	-	-	-	-	-	-	-	-	
1899	-	-	-	-	-	-	-	-	-	-	-	-	-	-	-	-	-	-	-	-	-	-	-	-	
1898	-	-	-	-	-	-	-	-	-	-	-	-	-	-	-	-	-	-	-	-	-	-	-	-	
1897	-	-	-	-	-	-	-	-	-	-	-	-	-	-	-	-	-	-	-	-	-	-	-	-	
1896	-	-	-	-	-	-	-	-	-	-	-	-	-	-	-	-	-	-	-	-	-	-	-	-	
TOTAL	5130	668	633	28	59	1	1389	649	704	154	105	1	1613	436	549	9	64	2	1060	519	458	40	51	1068	

FUERSTENTUM LIECHTENSTEIN, WOHNBEVOLKERUNGSSTATISTIK, STAND 31. DEZEMBER 1996

WOHNBEVOLKERUNG NACH GEBURTSJAHR, HEIMAT, GESCHLECHT UND ZIVILSTAND - PLANKEN

JAHR	TOTAL	LIECHTENSTEINER										AUSLAENDER													
		MAENNLICH					WEIBLICH					MAENNLICH					WEIBLICH								
		LED	HEI	WIT	TRE	OAN	TOT	LED	HEI	WIT	TRE	OAN	TOT	LED	HEI	WIT	TRE	OAN	TOT	LED	HEI	WIT	TRE	OAN	TOT
1996	5	4	-	-	-	4	-	-	-	-	-	-	-	-	-	-	-	-	-	1	-	-	-	-	1
1995	3	1	-	-	-	1	-	-	-	-	-	-	-	-	2	-	-	-	-	2	-	-	-	-	-
1994	4	1	-	-	-	1	2	-	-	-	-	2	1	-	-	-	-	-	1	-	-	-	-	-	
1993	5	1	-	-	-	1	3	-	-	-	-	3	1	-	-	-	-	-	1	-	-	-	-	-	
1992	5	2	-	-	-	2	2	-	-	-	-	2	1	-	-	-	-	-	1	-	-	-	-	-	
1991	3	-	-	-	-	-	1	-	-	-	-	1	2	-	-	-	-	-	2	-	-	-	-	-	
1990	7	4	-	-	-	4	2	-	-	-	-	2	1	-	-	-	-	-	1	-	-	-	-	-	
1989	4	1	-	-	-	1	-	-	-	-	-	-	-	-	-	-	-	-	3	-	-	-	-	-	
1988	4	2	-	-	-	2	1	-	-	-	-	1	1	-	-	-	-	-	1	-	-	-	-	-	
1987	5	1	-	-	-	1	3	-	-	-	-	3	-	-	-	-	-	-	1	-	-	-	-	1	
1986	4	3	-	-	-	3	-	-	-	-	-	-	1	-	-	-	-	-	1	-	-	-	-	-	
1985	5	2	-	-	-	2	2	-	-	-	-	2	1	-	-	-	-	-	1	-	-	-	-	-	
1984	5	3	-	-	-	3	1	-	-	-	-	1	1	-	-	-	-	-	1	-	-	-	-	-	
1983	5	2	-	-	-	2	1	-	-	-	-	1	-	-	-	-	-	-	2	-	-	-	-	2	
1982	9	3	-	-	-	3	4	-	-	-	-	4	-	-	-	-	-	-	2	-	-	-	-	2	
1981	2	-	-	-	-	-	1	-	-	-	-	1	1	-	-	-	-	-	1	-	-	-	-	-	
1980	5	3	-	-	-	3	2	-	-	-	-	2	-	-	-	-	-	-	-	-	-	-	-	-	
1979	2	1	-	-	-	1	1	-	-	-	-	1	-	-	-	-	-	-	-	-	-	-	-	-	
1978	5	2	-	-	-	2	2	-	-	-	-	2	-	-	-	-	-	-	1	-	-	-	-	1	
1977	7	4	-	-	-	4	-	-	-	-	-	-	1	-	-	-	-	-	1	2	-	-	-	2	
1976	4	3	-	-	-	3	1	-	-	-	-	1	-	-	-	-	-	-	-	-	-	-	-	-	
1975	10	5	-	-	-	5	4	-	-	-	-	4	1	-	-	-	-	-	1	-	-	-	-	-	
1974	2	2	-	-	-	2	-	-	-	-	-	-	-	-	-	-	-	-	-	-	-	-	-	-	
1973	2	-	-	-	-	-	1	-	-	-	-	1	1	-	-	-	-	-	1	-	-	-	-	-	
1972	3	1	-	-	-	1	2	-	-	-	-	2	-	-	-	-	-	-	-	-	-	-	-	-	
1971	4	1	-	-	-	1	2	-	-	-	-	2	-	-	-	-	-	-	1	-	-	-	-	1	
1970	4	3	1	-	-	4	-	-	-	-	-	-	-	-	-	-	-	-	-	-	-	-	-	-	
1969	6	4	-	-	-	4	2	-	-	-	-	2	-	-	-	-	-	-	-	-	-	-	-	-	
1968	3	1	-	-	-	1	1	1	-	-	-	2	-	-	-	-	-	-	-	-	-	-	-	-	
1967	4	2	1	-	-	3	-	1	-	-	-	1	-	-	-	-	-	-	-	-	-	-	-	-	
1966	7	2	-	-	-	2	1	1	-	-	-	2	1	1	-	-	-	2	-	1	-	-	-	1	
1965	7	2	1	-	-	3	-	3	-	-	-	3	-	-	-	-	-	-	-	1	-	-	-	1	
1964	4	-	-	-	-	-	1	2	-	-	-	3	-	1	-	-	-	1	-	-	-	-	-	-	
1963	9	-	3	-	-	3	-	-	-	-	-	-	1	1	-	-	-	2	1	3	-	-	-	4	
1962	5	1	1	-	-	2	1	1	-	-	-	2	-	1	-	-	-	1	-	-	-	-	-	-	
1961	3	-	-	-	1	1	-	2	-	-	-	2	-	-	-	-	-	-	-	-	-	-	-	-	
1960	8	1	3	-	-	4	-	-	-	-	-	-	1	2	-	-	-	3	-	1	-	-	-	1	
1959	5	-	1	-	-	1	-	3	-	-	-	3	-	-	-	-	-	-	1	-	-	-	-	1	
1958	7	-	-	-	1	1	-	4	-	-	-	4	-	1	-	-	-	1	-	1	-	-	-	1	
1957	2	-	-	-	-	-	-	2	-	-	-	2	-	-	-	-	-	-	-	-	-	-	-	-	
1956	10	1	2	-	-	3	-	5	-	-	-	5	-	1	-	-	-	1	-	1	-	-	-	1	
1955	6	-	2	-	-	2	-	4	-	-	-	4	-	-	-	-	-	-	-	-	-	-	-	-	
1954	2	-	2	-	-	2	-	-	-	-	-	-	-	-	-	-	-	-	-	-	-	-	-	-	
1953	6	-	4	-	1	5	-	-	-	-	-	-	-	1	-	-	-	1	-	-	-	-	-	-	
1952	6	-	1	-	-	1	-	1	-	1	-	2	-	3	-	-	-	3	-	-	-	-	-	-	
1951	3	-	1	-	-	1	1	1	-	-	-	2	-	-	-	-	-	-	-	-	-	-	-	-	
1950	7	-	2	-	-	2	-	2	-	-	-	2	-	2	-	-	-	2	-	-	-	1	-	1	
1949	6	-	1	-	-	1	-	2	1	-	-	3	-	1	-	-	-	1	-	-	-	1	-	1	
1948	6	-	2	-	1	3	-	2	-	-	-	2	-	1	-	-	-	1	-	-	-	-	-	-	
1947	2	-	-	-	-	-	-	1	-	-	-	1	-	-	-	-	-	-	-	1	-	-	-	1	
1946	3	-	1	-	-	1	-	2	-	-	-	2	-	-	-	-	-	-	-	-	-	-	-	-	
1945	6	-	4	-	-	4	-	1	-	-	-	1	-	-	-	1	-	1	-	-	-	-	-	-	
1944	5	-	2	-	-	2	-	2	-	-	-	2	-	-	-	1	-	1	-	-	-	-	-	-	
1943	6	-	2	-	-	2	-	1	-	1	-	2	-	1	-	-	-	1	-	1	-	-	-	1	
1942	5	-	2	1	-	3	-	1	-	-	-	1	-	1	-	-	-	1	-	-	-	-	-	-	
1941	7	-	3	-	1	4	-	3	-	-	-	3	-	-	-	-	-	-	-	-	-	-	-	-	
1940	7	-	1	-	-	1	-	5	-	-	-	5	-	1	-	-	-	1	-	-	-	-	-	-	
1939	8	-	1	-	-	1	-	3	-	-	-	3	-	2	-	-	-	2	-	1	-	1	-	2	
1938	3	-	1	-	-	1	-	2	-	-	-	2	-	-	-	-	-	-	-	-	-	-	-	-	
1937	-	-	-	-	-	-	-	-	-	-	-	-	-	-	-	-	-	-	-	-	-	-	-	-	
1936	5	-	3	-	-	3	-	1	-	1	-	2	-	-	-	-	-	-	-	-	-	-	-	-	
1935	3	-	-	-	-	-	-	-	-	1	-	1	-	1	-	1	-	2	-	-	-	-	-	-	
1934	1	-	-	-	-	-	-	-	-	-	-	-	1	-	-	-	-	1	-	-	-	-	-	-	
1933	4	-	1	-	-	1	-	1	-	-	-	1	1	-	-	-	-	1	-	1	-	-	-	1	

FUERSTENTUM LIECHTENSTEIN, WOHNBEVOLKERUNGSSTATISTIK, STAND 31. DEZEMBER 1996

WOHNBEVOLKERUNG NACH GEBURTSJAHR, HEIMAT, GESCHLECHT UND ZIVILSTAND - PLANKEN

JAHR	TOTAL	LIECHTENSTEINER												AUSLAENDER											
		MAENNlich						WEIBlich						MAENNlich			WEIBlich								
		LED	HEI	WIT	TRE	OAN	TOT	LED	HEI	WIT	TRE	OAN	TOT	LED	HEI	WIT	TRE	OAN	TOT	LED	HEI	WIT	TRE	OAN	TOT
1932	1	-	-	-	-	-	-	-	1	-	-	-	1	-	-	-	-	-	-	-	-	-	-	-	-
1931	3	-	-	-	-	-	-	-	1	-	1	-	2	1	-	-	-	-	1	-	-	-	-	-	-
1930	1	-	1	-	-	-	1	-	-	-	-	-	-	-	-	-	-	-	-	-	-	-	-	-	
1929	1	-	-	-	-	-	-	-	-	-	-	-	-	1	-	-	-	-	-	-	-	-	-	-	
1928	1	-	1	-	-	-	1	-	-	-	-	-	-	-	-	-	-	-	-	-	-	-	-	-	
1927	1	-	1	-	-	-	1	-	-	-	-	-	-	-	-	-	-	-	-	-	-	-	-	-	
1926	2	-	-	-	-	-	-	-	2	-	-	-	2	-	-	-	-	-	-	-	-	-	-	-	
1925	-	-	-	-	-	-	-	-	-	-	-	-	-	-	-	-	-	-	-	-	-	-	-	-	
1924	2	-	-	-	-	-	-	-	-	1	-	-	1	-	-	-	-	-	1	-	-	-	-	1	
1923	1	-	-	-	-	-	-	-	1	-	-	-	1	-	-	-	-	-	-	-	-	-	-	-	
1922	-	-	-	-	-	-	-	-	-	-	-	-	-	-	-	-	-	-	-	-	-	-	-	-	
1921	2	-	1	-	-	-	1	-	-	1	-	-	1	-	-	-	-	-	-	-	-	-	-	-	
1920	2	-	-	-	-	-	-	-	2	-	-	-	2	-	-	-	-	-	-	-	-	-	-	-	
1919	1	-	1	-	-	-	1	-	-	-	-	-	-	-	-	-	-	-	-	-	-	-	-	-	
1918	-	-	-	-	-	-	-	-	-	-	-	-	-	-	-	-	-	-	-	-	-	-	-	-	
1917	1	-	-	-	-	-	-	-	-	1	-	-	1	-	-	-	-	-	-	-	-	-	-	-	
1916	-	-	-	-	-	-	-	-	-	-	-	-	-	-	-	-	-	-	-	-	-	-	-	-	
1915	1	-	-	-	-	-	-	-	-	-	-	-	1	-	-	-	-	-	1	-	-	-	-	-	
1914	-	-	-	-	-	-	-	-	-	-	-	-	-	-	-	-	-	-	-	-	-	-	-	-	
1913	-	-	-	-	-	-	-	-	-	-	-	-	-	-	-	-	-	-	-	-	-	-	-	-	
1912	1	-	1	-	-	-	1	-	-	-	-	-	-	-	-	-	-	-	-	-	-	-	-	-	
1911	-	-	-	-	-	-	-	-	-	-	-	-	-	-	-	-	-	-	-	-	-	-	-	-	
1910	-	-	-	-	-	-	-	-	-	-	-	-	-	-	-	-	-	-	-	-	-	-	-	-	
1909	-	-	-	-	-	-	-	-	-	-	-	-	-	-	-	-	-	-	-	-	-	-	-	-	
1908	-	-	-	-	-	-	-	-	-	-	-	-	-	-	-	-	-	-	-	-	-	-	-	-	
1907	1	-	-	-	-	-	-	-	-	1	-	-	1	-	-	-	-	-	-	-	-	-	-	-	
1906	1	-	-	-	-	-	-	-	-	-	-	-	-	-	-	-	-	-	-	-	1	-	-	1	
1905	-	-	-	-	-	-	-	-	-	-	-	-	-	-	-	-	-	-	-	-	-	-	-	-	
1904	-	-	-	-	-	-	-	-	-	-	-	-	-	-	-	-	-	-	-	-	-	-	-	-	
1903	-	-	-	-	-	-	-	-	-	-	-	-	-	-	-	-	-	-	-	-	-	-	-	-	
1902	-	-	-	-	-	-	-	-	-	-	-	-	-	-	-	-	-	-	-	-	-	-	-	-	
1901	-	-	-	-	-	-	-	-	-	-	-	-	-	-	-	-	-	-	-	-	-	-	-	-	
1900	-	-	-	-	-	-	-	-	-	-	-	-	-	-	-	-	-	-	-	-	-	-	-	-	
1899	-	-	-	-	-	-	-	-	-	-	-	-	-	-	-	-	-	-	-	-	-	-	-	-	
1898	-	-	-	-	-	-	-	-	-	-	-	-	-	-	-	-	-	-	-	-	-	-	-	-	
1897	-	-	-	-	-	-	-	-	-	-	-	-	-	-	-	-	-	-	-	-	-	-	-	-	
1896	-	-	-	-	-	-	-	-	-	-	-	-	-	-	-	-	-	-	-	-	-	-	-	-	
TOTAL	333	69	55	1	5	-	130	45	67	5	5	-	122	22	24	-	3	-	49	16	12	1	3	-	32

FUERSTENTUM LIECHTENSTEIN, WOHNBEVOLKERUNGSSTATISTIK, STAND 31. DEZEMBER 1996

WOHNBEVOLKERUNG NACH GEBURTJSJAHR, HEIMAT, GESCHLECHT UND ZIVILSTAND - ESCHEN

JAHR	TOTAL	LIECHTENSTEINER										AUSLAENDER													
		MAENNlich					WEIBlich					MAENNlich					WEIBlich								
		LED	HEI	WIT	TRE	OAN	TOT	LED	HEI	WIT	TRE	OAN	TOT	LED	HEI	WIT	TRE	OAN	TOT	LED	HEI	WIT	TRE	OAN	TOT
1996	46	10	-	-	-	-	10	16	-	-	-	-	16	8	-	-	-	-	8	12	-	-	-	-	12
1995	44	11	-	-	-	-	11	11	-	-	-	-	11	9	-	-	-	-	9	13	-	-	-	-	13
1994	51	17	-	-	-	-	17	12	-	-	-	-	12	10	-	-	-	-	10	12	-	-	-	-	12
1993	48	18	-	-	-	-	18	14	-	-	-	-	14	7	-	-	-	-	7	9	-	-	-	-	9
1992	53	21	-	-	-	-	21	12	-	-	-	-	12	9	-	-	-	-	9	11	-	-	-	-	11
1991	54	19	-	-	-	-	19	17	-	-	-	-	17	11	-	-	-	-	11	7	-	-	-	-	7
1990	47	13	-	-	-	-	13	14	-	-	-	-	14	11	-	-	-	-	11	9	-	-	-	-	9
1989	55	18	-	-	-	-	18	14	-	-	-	-	14	11	-	-	-	-	11	12	-	-	-	-	12
1988	55	21	-	-	-	-	21	18	-	-	-	-	18	9	-	-	-	-	9	7	-	-	-	-	7
1987	49	13	-	-	-	-	13	14	-	-	-	-	14	12	-	-	-	-	12	10	-	-	-	-	10
1986	44	16	-	-	-	-	16	17	-	-	-	-	17	6	-	-	-	-	6	5	-	-	-	-	5
1985	43	12	-	-	-	-	12	20	-	-	-	-	20	4	-	-	-	-	4	7	-	-	-	-	7
1984	47	14	-	-	-	-	14	17	-	-	-	-	17	6	-	-	-	-	6	10	-	-	-	-	10
1983	35	9	-	-	-	-	9	11	-	-	-	-	11	7	-	-	-	-	7	8	-	-	-	-	8
1982	44	13	-	-	-	-	13	15	-	-	-	-	15	10	-	-	-	-	10	6	-	-	-	-	6
1981	41	11	-	-	-	-	11	16	-	-	-	-	16	9	-	-	-	-	9	5	-	-	-	-	5
1980	41	14	-	-	-	-	14	16	-	-	-	-	16	7	-	-	-	-	7	4	-	-	-	-	4
1979	35	15	-	-	-	-	15	12	-	-	-	-	12	-	-	-	-	-	-	7	1	-	-	-	8
1978	29	12	-	-	-	-	12	8	-	-	-	-	8	3	-	-	-	-	3	5	1	-	-	-	6
1977	48	17	-	-	-	-	17	13	-	-	-	-	13	7	2	-	-	-	9	7	2	-	-	-	9
1976	51	22	-	-	-	-	22	11	-	-	-	-	11	9	1	-	-	-	10	6	2	-	-	-	8
1975	48	13	-	-	-	-	13	13	-	-	-	-	13	9	2	-	-	-	11	7	4	-	-	-	11
1974	46	16	-	-	-	-	16	14	2	-	-	-	16	8	2	-	-	-	10	2	2	-	-	-	4
1973	57	23	-	-	-	-	23	11	-	-	-	-	11	11	1	-	-	-	12	8	3	-	-	-	11
1972	45	7	1	-	-	-	8	14	3	-	-	-	17	7	3	-	-	-	10	6	4	-	-	-	10
1971	58	12	3	-	1	-	16	15	3	-	-	-	18	8	4	-	-	-	12	8	4	-	-	-	12
1970	57	11	4	-	1	-	16	12	3	-	-	-	15	3	6	-	-	-	9	6	10	-	1	-	17
1969	61	11	4	-	-	-	15	12	13	-	1	-	26	3	2	-	-	-	5	7	5	1	2	-	15
1968	54	10	5	-	-	-	15	7	8	-	1	-	16	5	4	-	-	-	9	5	9	-	-	-	14
1967	66	8	7	-	-	-	15	7	9	-	2	-	18	4	9	-	1	-	14	4	15	-	-	-	19
1966	68	13	8	-	2	-	23	9	9	-	-	-	18	5	4	-	1	-	10	4	11	-	2	-	17
1965	70	12	12	-	1	-	25	4	9	-	-	-	13	1	14	-	-	-	15	2	14	1	-	-	17
1964	62	10	8	-	-	-	18	6	11	-	2	-	19	1	11	-	-	-	12	3	10	-	-	-	13
1963	74	9	14	-	1	-	24	8	11	-	-	-	19	2	10	-	1	-	13	1	13	-	4	-	18
1962	62	7	9	-	2	-	18	1	14	-	2	-	17	1	5	-	1	-	7	1	18	-	1	-	20
1961	68	7	13	-	3	-	23	1	19	-	3	-	23	1	6	-	1	-	8	4	9	-	1	-	14
1960	49	4	10	-	2	-	16	3	7	-	1	-	11	-	8	-	3	-	11	2	7	-	2	-	11
1959	62	2	11	-	2	-	15	3	15	-	2	-	20	1	12	-	-	-	13	1	12	-	1	-	14
1958	64	3	16	-	2	-	21	2	10	-	2	-	14	2	16	-	-	-	18	-	10	-	1	-	11
1957	49	3	13	-	2	-	18	2	14	-	1	-	17	2	4	-	-	-	6	-	5	-	3	-	8
1956	56	2	18	-	-	-	20	1	19	1	-	-	21	3	6	-	-	-	9	1	5	-	-	-	6
1955	51	4	12	-	2	-	18	-	12	-	-	-	12	1	8	-	1	-	10	1	8	-	2	-	11
1954	46	-	9	-	-	-	9	-	12	-	3	-	15	1	7	-	6	-	14	1	4	-	3	-	8
1953	65	3	19	-	2	-	24	-	11	-	4	-	15	1	13	-	1	-	15	1	9	-	1	-	11
1952	53	-	17	-	2	-	19	1	19	-	2	-	22	1	4	-	-	-	5	-	6	-	1	-	7
1951	48	3	12	-	2	-	17	-	17	-	-	-	17	1	6	-	2	-	9	1	4	-	-	-	5
1950	60	1	14	-	3	-	18	1	12	-	6	-	19	4	12	-	2	-	18	2	3	-	-	-	5
1949	53	-	13	-	-	-	13	1	17	1	2	-	21	1	12	-	2	-	15	-	2	-	2	-	4
1948	51	1	12	-	1	-	14	1	14	-	-	-	15	-	9	-	2	-	11	1	7	2	1	-	11
1947	54	2	9	-	1	-	12	1	19	-	4	-	24	3	4	1	4	-	12	-	5	-	1	-	6
1946	52	-	17	-	1	-	18	3	11	1	-	-	15	1	9	1	1	-	12	1	6	-	-	-	7
1945	38	1	9	-	1	-	11	1	10	-	3	-	14	-	8	-	-	-	8	-	5	-	-	-	5
1944	48	-	7	-	1	-	8	1	12	3	3	-	19	-	10	-	-	-	10	2	8	-	1	-	11
1943	46	4	11	-	-	-	15	1	15	-	1	-	17	-	6	-	1	-	7	-	6	1	-	-	7
1942	39	-	11	1	-	-	12	1	8	1	2	-	12	-	10	-	1	-	11	-	2	-	2	-	4
1941	22	2	5	-	1	-	8	-	3	2	-	-	5	1	4	1	-	-	6	1	1	-	1	-	3
1940	40	-	9	1	1	-	11	1	11	3	1	-	16	1	8	-	1	-	10	1	2	-	-	-	3
1939	36	2	13	-	-	-	15	1	9	2	2	-	14	1	4	-	1	-	6	-	1	-	-	-	1
1938	24	-	4	-	1	-	5	1	5	2	2	-	10	-	2	-	-	-	2	-	5	2	-	-	7
1937	21	-	4	-	-	-	4	-	4	2	2	-	8	1	3	2	1	-	7	-	1	-	1	-	2
1936	25	1	6	1	-	-	8	-	6	2	1	-	9	1	5	-	-	-	6	-	2	-	-	-	2
1935	23	2	8	-	-	-	10	-	7	1	-	-	8	-	1	-	1	-	2	-	3	-	-	-	3
1934	28	-	7	-	3	-	10	-	4	3	-	-	7	-	8	-	1	-	9	-	1	-	1	-	2
1933	24	-	5	-	-	-	5	-	8	3	-	-	11	-	4	-	-	-	4	1	2	-	1	-	4

FUERSTENTUM LIECHTENSTEIN, WOHNBEVOLKERUNGSSTATISTIK, STAND 31. DEZEMBER 1996

WOHNBEVOLKERUNG NACH GEBURTSJAHR, HEIMAT, GESCHLECHT UND ZIVILSTAND - ESCHEN

JAHR	TOTAL	LIECHTENSTEINER												AUSLAENDER											
		MAENNlich				WEIBlich								MAENNlich			WEIBlich								
		LED	HEI	WIT	TRE	OAN	TOT	LED	HEI	WIT	TRE	OAN	TOT	LED	HEI	WIT	TRE	OAN	TOT						
1932	15	1	4	-	3	-	8	-	1	2	-	-	3	-	2	-	-	-	2	-	2	-	-	2	
1931	20	-	6	-	-	-	6	-	5	2	-	-	7	-	4	-	-	-	4	-	3	-	-	3	
1930	25	2	5	1	2	-	10	-	3	5	-	-	8	-	2	-	-	-	2	1	3	1	-	5	
1929	22	-	6	-	-	-	6	1	5	4	-	-	10	-	2	-	1	-	3	-	1	1	1	3	
1928	17	1	4	1	-	-	6	-	4	4	-	-	8	-	1	-	-	-	1	-	1	-	1	2	
1927	24	1	5	-	2	-	8	1	9	2	-	-	12	1	2	-	-	-	3	-	1	-	1	1	
1926	19	1	4	1	-	-	6	-	7	2	-	-	9	-	2	-	1	-	3	-	1	-	-	1	
1925	18	-	3	-	1	-	4	-	6	4	-	-	10	-	2	-	-	-	2	-	-	1	1	2	
1924	24	-	7	1	-	-	8	-	6	7	-	-	13	-	2	-	-	-	2	-	1	-	-	1	
1923	16	-	4	1	-	-	5	1	5	4	-	-	10	-	-	-	-	-	-	-	1	-	-	1	
1922	22	1	6	1	-	-	8	1	4	6	-	-	11	1	-	1	-	-	2	-	1	-	-	1	
1921	16	1	3	-	-	-	4	-	3	4	-	-	7	-	3	-	-	-	3	-	1	1	-	2	
1920	18	-	4	1	-	-	5	1	2	7	-	-	10	-	2	1	-	-	3	-	-	-	-	-	
1919	16	-	4	-	-	-	4	2	3	5	-	-	10	-	1	-	1	-	2	-	-	-	-	-	
1918	17	1	5	-	-	-	6	1	2	6	-	-	9	-	1	-	-	-	1	-	1	-	-	1	
1917	6	-	-	-	-	-	-	-	-	5	-	-	5	-	-	-	-	-	-	-	-	1	-	1	
1916	10	-	4	1	-	-	5	-	-	3	-	-	3	-	2	-	-	-	2	-	-	-	-	-	
1915	18	-	6	1	-	-	7	-	3	6	1	-	10	-	-	-	-	-	-	-	1	-	-	1	
1914	10	1	3	-	-	-	4	1	1	2	-	-	4	-	1	-	-	-	1	1	-	-	-	1	
1913	3	-	-	-	-	-	-	-	-	3	-	-	3	-	-	-	-	-	-	-	-	-	-	-	
1912	7	-	-	-	1	-	1	-	1	4	-	-	5	-	1	-	-	-	1	-	-	-	-	-	
1911	6	1	-	1	-	-	2	1	-	2	-	-	3	-	-	-	-	-	-	1	-	-	-	1	
1910	5	-	2	-	-	-	2	-	1	2	-	-	3	-	-	-	-	-	-	-	-	-	-	-	
1909	1	-	-	-	-	-	-	-	-	-	-	-	-	-	-	-	-	-	-	-	-	1	-	1	
1908	3	-	-	-	-	-	-	-	-	3	-	-	3	-	-	-	-	-	-	-	-	-	-	-	
1907	-	-	-	-	-	-	-	-	-	-	-	-	-	-	-	-	-	-	-	-	-	-	-	-	
1906	10	1	1	-	-	-	2	-	-	6	-	-	6	-	-	-	-	-	-	-	-	2	-	2	
1905	1	-	-	-	-	-	-	-	-	1	-	-	1	-	-	-	-	-	-	-	-	-	-	-	
1904	3	-	-	-	-	-	-	-	-	2	-	-	2	-	-	-	-	-	-	-	-	-	1	1	
1903	1	1	-	-	-	-	1	-	-	-	-	-	-	-	-	-	-	-	-	-	-	-	-	-	
1902	-	-	-	-	-	-	-	-	-	-	-	-	-	-	-	-	-	-	-	-	-	-	-	-	
1901	1	-	-	-	-	-	-	-	-	1	-	-	1	-	-	-	-	-	-	-	-	-	-	-	
1900	-	-	-	-	-	-	-	-	-	-	-	-	-	-	-	-	-	-	-	-	-	-	-	-	
1899	1	-	-	1	-	-	1	-	-	-	-	-	-	-	-	-	-	-	-	-	-	-	-	-	
1898	-	-	-	-	-	-	-	-	-	-	-	-	-	-	-	-	-	-	-	-	-	-	-	-	
1897	-	-	-	-	-	-	-	-	-	-	-	-	-	-	-	-	-	-	-	-	-	-	-	-	
1896	1	-	-	-	-	-	-	1	-	-	-	-	1	-	-	-	-	-	-	-	-	-	-	-	
TOTAL	3459	538	475	14	50	-	1077	469	496	131	56	-	1152	263	319	7	39	-	628	260	286	16	40	-	602

FUERSTENTUM LIECHTENSTEIN, WOHNBEVOLKERUNGSSTATISTIK, STAND 31. DEZEMBER 1996

WOHNBEVOLKERUNG NACH GEBURTSJAHR, HEIMAT, GESCHLECHT UND ZIVILSTAND - MAUREN

JAHR	TOTAL	LIECHTENSTEINER										AUSLAENDER													
		MAENNlich					WEIBlich					MAENNlich					WEIBlich								
		LED	HEI	WIT	TRE	OAN	TOT	LED	HEI	WIT	TRE	OAN	TOT	LED	HEI	WIT	TRE	OAN	TOT	LED	HEI	WIT	TRE	OAN	TOT
1996	44	15	-	-	-	-	15	12	-	-	-	-	12	5	-	-	-	-	5	12	-	-	-	-	12
1995	43	16	-	-	-	-	16	5	-	-	-	-	5	7	-	-	-	-	7	15	-	-	-	-	15
1994	34	8	-	-	-	-	8	8	-	-	-	-	8	12	-	-	-	-	12	6	-	-	-	-	6
1993	39	8	-	-	-	-	8	11	-	-	-	-	11	11	-	-	-	-	11	9	-	-	-	-	9
1992	35	10	-	-	-	-	10	8	-	-	-	-	8	8	-	-	-	-	8	9	-	-	-	-	9
1991	45	7	-	-	-	-	7	12	-	-	-	-	12	12	-	-	-	-	12	14	-	-	-	-	14
1990	38	7	-	-	-	-	7	11	-	-	-	-	11	13	-	-	-	-	13	7	-	-	-	-	7
1989	52	9	-	-	-	-	9	16	-	-	-	-	16	14	-	-	-	-	14	13	-	-	-	-	13
1988	42	12	-	-	-	-	12	7	-	-	-	-	7	14	-	-	-	-	14	9	-	-	-	-	9
1987	42	10	-	-	-	-	10	13	-	-	-	-	13	11	-	-	-	-	11	8	-	-	-	-	8
1986	42	5	-	-	-	-	5	11	-	-	-	-	11	14	-	-	-	-	14	12	-	-	-	-	12
1985	51	12	-	-	-	-	12	12	-	-	-	-	12	15	-	-	-	-	15	12	-	-	-	-	12
1984	40	9	-	-	-	-	9	10	-	-	-	-	10	8	-	-	-	-	8	13	-	-	-	-	13
1983	44	10	-	-	-	-	10	11	-	-	-	-	11	13	-	-	-	-	13	10	-	-	-	-	10
1982	39	10	-	-	-	-	10	17	-	-	-	-	17	8	-	-	-	-	8	4	-	-	-	-	4
1981	34	9	-	-	-	-	9	10	-	-	-	-	10	5	-	-	-	-	5	10	-	-	-	-	10
1980	52	17	-	-	-	-	17	13	-	-	-	-	13	6	-	-	-	-	6	16	-	-	-	-	16
1979	35	10	-	-	-	-	10	13	-	-	-	-	13	7	-	-	-	-	7	5	-	-	-	-	5
1978	36	9	-	-	-	-	9	14	-	-	-	-	14	5	-	-	-	-	5	8	-	-	-	-	8
1977	47	16	-	-	-	-	16	10	-	-	-	-	10	8	-	-	-	-	8	12	1	-	-	-	13
1976	51	20	-	-	-	-	20	11	1	-	-	-	12	6	1	-	-	-	7	9	3	-	-	-	12
1975	46	12	-	-	-	-	12	14	-	-	-	-	14	6	3	-	-	-	9	7	4	-	-	-	11
1974	49	13	1	-	-	-	14	11	1	1	-	-	13	6	2	-	-	-	8	5	9	-	-	-	14
1973	66	19	-	-	-	-	19	23	2	-	-	-	25	3	6	-	-	-	9	7	6	-	-	-	13
1972	39	11	-	-	-	-	11	9	-	-	-	-	9	2	4	-	-	-	6	7	6	-	-	-	13
1971	47	16	-	-	-	-	16	12	3	-	-	-	15	5	2	-	-	-	7	4	5	-	-	-	9
1970	53	16	5	-	-	-	21	5	7	-	-	-	12	3	2	-	1	-	6	7	7	-	-	-	14
1969	54	14	3	-	-	-	17	7	9	-	1	-	17	4	4	-	1	-	9	3	8	-	-	-	11
1968	58	15	2	-	-	-	17	8	6	-	1	-	15	6	6	-	1	-	13	4	9	-	-	-	13
1967	50	6	2	-	1	-	9	8	7	-	2	-	17	4	6	-	-	-	10	3	9	-	2	-	14
1966	51	11	12	-	-	-	23	2	5	-	-	-	7	7	6	-	-	-	13	1	7	-	-	-	8
1965	61	9	6	-	-	-	15	6	10	-	2	-	18	2	12	-	-	-	14	4	8	-	2	-	14
1964	62	6	13	-	1	-	20	5	9	-	2	-	16	3	8	-	1	-	12	3	11	-	-	-	14
1963	53	3	10	-	2	-	15	2	10	-	2	-	14	1	10	-	-	-	11	1	10	1	1	-	13
1962	51	4	10	-	1	-	15	4	8	-	3	-	15	1	5	-	2	-	8	2	10	-	1	-	13
1961	68	3	18	-	2	-	23	2	14	-	1	-	17	3	9	-	-	-	12	1	14	-	1	-	16
1960	54	2	11	-	-	-	13	1	16	-	1	-	18	1	4	-	1	-	6	3	13	-	1	-	17
1959	55	6	15	-	-	-	21	-	13	1	1	-	15	1	7	-	-	-	8	3	7	-	1	-	11
1958	46	-	10	-	2	-	12	2	10	-	1	-	13	-	8	-	1	-	9	-	12	-	-	-	12
1957	50	-	7	-	1	-	8	-	11	-	3	-	14	1	17	-	1	-	19	-	7	-	2	-	9
1956	50	1	11	-	1	-	13	-	9	-	2	-	11	1	11	-	2	-	14	-	12	-	-	-	12
1955	47	-	13	-	-	-	13	2	12	-	1	-	15	1	12	-	-	-	13	1	5	-	-	-	6
1954	49	1	5	-	1	-	7	3	15	-	1	-	19	2	11	-	1	-	14	1	5	2	1	-	9
1953	48	2	5	-	1	-	8	1	12	1	2	-	16	-	10	-	3	-	13	1	9	1	-	-	11
1952	42	1	10	-	-	-	11	1	10	-	-	-	11	4	4	-	2	-	10	1	8	-	1	-	10
1951	54	1	11	-	1	-	13	1	17	-	-	-	18	1	15	-	-	-	16	1	4	1	1	-	7
1950	35	1	4	-	-	-	5	2	11	-	1	-	14	1	9	-	-	-	10	-	6	-	-	-	6
1949	55	2	12	-	1	-	15	-	15	1	1	-	17	-	16	-	1	-	17	1	5	-	-	-	6
1948	40	-	5	-	2	-	7	1	11	-	2	-	14	1	12	-	-	-	13	-	4	-	2	-	6
1947	40	-	6	-	1	-	7	-	14	2	3	-	19	1	10	-	-	-	11	-	3	-	-	-	3
1946	43	-	14	-	1	-	15	-	11	1	3	-	15	1	6	-	1	-	8	-	4	1	-	-	5
1945	32	-	8	-	1	-	9	-	14	-	-	-	14	-	5	-	-	-	5	-	4	-	-	-	4
1944	43	2	9	-	1	-	12	1	10	-	-	-	11	1	11	-	1	-	13	1	6	-	-	-	7
1943	38	2	14	-	-	-	16	-	10	2	1	-	13	-	4	-	-	-	4	1	3	-	1	-	5
1942	41	-	12	-	1	-	13	-	14	-	1	-	15	1	8	-	1	-	10	-	3	-	-	-	3
1941	48	-	12	-	1	-	13	-	14	1	-	-	15	-	7	-	4	-	11	1	6	-	2	-	9
1940	28	-	4	-	2	-	6	-	7	1	2	-	10	1	5	-	1	-	7	-	5	-	-	-	5
1939	27	1	9	-	-	-	10	-	5	1	1	-	7	-	4	-	1	-	5	-	3	1	1	-	5
1938	21	-	5	-	-	-	5	-	6	-	-	-	6	-	6	-	1	-	7	-	3	-	-	-	3
1937	35	1	11	-	1	-	13	-	16	-	-	-	16	-	5	-	1	-	6	-	-	-	-	-	-
1936	20	-	5	-	-	-	5	1	5	1	-	-	7	-	7	-	-	-	7	-	-	1	-	-	1
1935	15	1	2	-	-	-	3	-	5	1	2	-	8	1	2	-	-	-	3	-	1	-	-	-	1
1934	27	-	12	-	-	-	12	-	6	-	2	-	8	-	3	-	1	-	4	-	1	-	2	-	3
1933	22	2	8	-	-	-	10	1	6	2	-	-	9	-	2	-	-	-	2	-	1	-	-	-	1

FUERSTENTUM LIECHTENSTEIN, WOHNBEVOELKERUNGSSTATISTIK, STAND 31. DEZEMBER 1996

WOHNBEVOELKERUNG NACH GEBURTSJAHR, HEIMAT, GESCHLECHT UND ZIVILSTAND - MAUREN

JAHR	TOTAL	LIECHTENSTEINER										AUSLAENDER													
		MAENNlich					WEIBlich					MAENNlich					WEIBlich								
		LED	HEI	WIT	TRE	OAN	TOT	LED	HEI	WIT	TRE	OAN	TOT	LED	HEI	WIT	TRE	OAN	TOT	LED	HEI	WIT	TRE	OAN	TOT
1932	19	-	-	-	-	-	-	1	6	2	4	-	13	-	5	-	-	-	5	-	1	-	-	-	1
1931	19	-	5	2	-	-	7	-	6	2	-	-	8	-	2	-	-	-	2	-	-	2	-	-	2
1930	14	-	4	-	-	-	4	1	3	1	-	-	5	-	3	-	1	-	4	-	-	1	-	-	1
1929	17	-	4	-	-	-	4	-	2	7	-	-	9	1	3	-	-	-	4	-	-	-	-	-	-
1928	17	-	5	-	1	-	6	-	5	2	-	-	7	-	1	1	-	-	2	-	2	-	-	-	2
1927	17	1	6	-	-	-	7	-	3	4	-	-	7	-	1	-	-	-	1	-	1	-	1	-	2
1926	21	1	6	1	-	-	8	-	8	3	1	-	12	-	1	-	-	-	1	-	-	-	-	-	-
1925	15	1	5	-	1	-	7	1	3	3	-	-	7	-	-	-	-	-	-	-	-	-	1	-	1
1924	24	-	5	-	-	-	5	2	7	1	1	-	11	-	2	-	-	-	2	1	3	2	-	-	6
1923	18	1	8	1	-	-	10	-	5	2	-	-	7	-	-	-	-	-	-	-	1	-	-	-	1
1922	11	-	2	1	-	-	3	-	3	3	-	-	6	-	1	-	-	-	1	1	-	-	-	-	1
1921	16	-	1	3	-	-	4	2	5	3	-	-	10	-	2	-	-	-	2	-	-	-	-	-	-
1920	16	-	5	1	1	-	7	-	2	5	1	-	8	-	1	-	-	-	1	-	-	-	-	-	-
1919	6	-	3	-	-	-	3	-	2	1	-	-	3	-	-	-	-	-	-	-	-	-	-	-	-
1918	6	-	2	-	-	-	2	-	2	1	1	-	4	-	-	-	-	-	-	-	-	-	-	-	-
1917	6	-	3	-	-	-	3	-	-	3	-	-	3	-	-	-	-	-	-	-	-	-	-	-	-
1916	7	-	-	3	-	-	3	-	1	2	-	-	3	-	1	-	-	-	1	-	-	-	-	-	-
1915	9	1	4	-	-	-	5	-	1	3	-	-	4	-	-	-	-	-	-	-	-	-	-	-	-
1914	7	-	1	-	-	-	1	-	2	3	-	-	5	-	-	-	-	-	-	-	1	-	-	-	1
1913	2	-	-	-	-	-	-	-	1	1	-	-	2	-	-	-	-	-	-	-	-	-	-	-	-
1912	3	-	2	1	-	-	3	-	-	-	-	-	-	-	-	-	-	-	-	-	-	-	-	-	-
1911	2	-	-	-	-	-	-	1	1	-	-	-	2	-	-	-	-	-	-	-	-	-	-	-	-
1910	5	-	1	1	-	-	2	-	1	2	-	-	3	-	-	-	-	-	-	-	-	-	-	-	-
1909	3	-	-	1	-	-	1	1	-	1	-	-	2	-	-	-	-	-	-	-	-	-	-	-	-
1908	2	-	-	1	-	-	1	-	1	-	-	-	1	-	-	-	-	-	-	-	-	-	-	-	-
1907	1	1	-	-	-	-	1	-	-	-	-	-	-	-	-	-	-	-	-	-	-	-	-	-	-
1906	2	-	-	-	-	-	-	-	-	2	-	-	2	-	-	-	-	-	-	-	-	-	-	-	-
1905	1	-	-	-	-	-	-	-	-	1	-	-	1	-	-	-	-	-	-	-	-	-	-	-	-
1904	1	-	-	1	-	-	1	-	-	-	-	-	-	-	-	-	-	-	-	-	-	-	-	-	-
1903	2	-	1	-	-	-	1	1	-	-	-	-	1	-	-	-	-	-	-	-	-	-	-	-	-
1902	-	-	-	-	-	-	-	-	-	-	-	-	-	-	-	-	-	-	-	-	-	-	-	-	-
1901	1	-	-	-	-	-	-	-	-	1	-	-	1	-	-	-	-	-	-	-	-	-	-	-	-
1900	-	-	-	-	-	-	-	-	-	-	-	-	-	-	-	-	-	-	-	-	-	-	-	-	-
1899	-	-	-	-	-	-	-	-	-	-	-	-	-	-	-	-	-	-	-	-	-	-	-	-	-
1898	-	-	-	-	-	-	-	-	-	-	-	-	-	-	-	-	-	-	-	-	-	-	-	-	-
1897	-	-	-	-	-	-	-	-	-	-	-	-	-	-	-	-	-	-	-	-	-	-	-	-	-
1896	-	-	-	-	-	-	-	-	-	-	-	-	-	-	-	-	-	-	-	-	-	-	-	-	-
TOTAL	3088	419	405	17	29	-	870	380	467	75	53	-	975	279	330	1	31	-	641	289	274	15	24	-	602

FUERSTENTUM LIECHTENSTEIN, WOHNBEVOLKERUNGSSTATISTIK, STAND 31. DEZEMBER 1996

WOHNBEVOLKERUNG NACH GEBURTSJAHR, HEIMAT, GESCHLECHT UND ZIVILSTAND - GAMPRIN

JAHR	TOTAL	LIECHTENSTEINER										AUSLAENDER													
		MAENNlich					WEIBlich					MAENNlich					WEIBlich								
		LED	HEI	WIT	TRE	OAN	TOT	LED	HEI	WIT	TRE	OAN	TOT	LED	HEI	WIT	TRE	OAN	TOT	LED	HEI	WIT	TRE	OAN	TOT
1996	20	7	-	-	-	-	7	7	-	-	-	-	7	3	-	-	-	-	3	3	-	-	-	-	3
1995	18	2	-	-	-	-	2	12	-	-	-	-	12	3	-	-	-	-	3	1	-	-	-	-	1
1994	11	4	-	-	-	-	4	4	-	-	-	-	4	1	-	-	-	-	1	2	-	-	-	-	2
1993	20	4	-	-	-	-	4	9	-	-	-	-	9	2	-	-	-	-	2	5	-	-	-	-	5
1992	16	3	-	-	-	-	3	9	-	-	-	-	9	3	-	-	-	-	3	1	-	-	-	-	1
1991	13	5	-	-	-	-	5	2	-	-	-	-	2	4	-	-	-	-	4	2	-	-	-	-	2
1990	9	2	-	-	-	-	2	5	-	-	-	-	5	-	-	-	-	-	2	-	-	-	-	-	2
1989	17	5	-	-	-	-	5	4	-	-	-	-	4	4	-	-	-	-	4	4	-	-	-	-	4
1988	16	5	-	-	-	-	5	4	-	-	-	-	4	6	-	-	-	-	6	1	-	-	-	-	1
1987	14	3	-	-	-	-	3	5	-	-	-	-	5	4	-	-	-	-	4	2	-	-	-	-	2
1986	15	7	-	-	-	-	7	3	-	-	-	-	3	4	-	-	-	-	4	1	-	-	-	-	1
1985	16	5	-	-	-	-	5	5	-	-	-	-	5	4	-	-	-	-	4	2	-	-	-	-	2
1984	21	8	-	-	-	-	8	7	-	-	-	-	7	3	-	-	-	-	3	3	-	-	-	-	3
1983	14	4	-	-	-	-	4	5	-	-	-	-	5	4	-	-	-	-	4	1	-	-	-	-	1
1982	17	2	-	-	-	-	2	4	-	-	-	-	4	6	-	-	-	-	6	5	-	-	-	-	5
1981	20	6	-	-	-	-	6	2	-	-	-	-	2	10	-	-	-	-	10	2	-	-	-	-	2
1980	27	9	-	-	-	-	9	6	1	-	-	-	7	8	-	-	-	-	8	3	-	-	-	-	3
1979	15	3	-	-	-	-	3	7	-	-	-	-	7	2	-	-	-	-	2	3	-	-	-	-	3
1978	14	3	-	-	-	-	3	3	-	-	-	-	3	4	-	-	-	-	4	4	-	-	-	-	4
1977	15	1	-	-	-	-	1	7	-	-	-	-	7	5	-	-	-	-	5	2	-	-	-	-	2
1976	17	6	-	-	-	-	6	5	-	-	-	-	5	-	-	-	-	-	5	1	-	-	-	-	6
1975	22	4	-	-	-	-	4	9	1	-	-	-	10	3	2	-	-	-	5	3	-	-	-	-	3
1974	15	4	-	-	-	-	4	4	1	-	-	-	5	2	3	-	-	-	5	1	-	-	-	-	1
1973	22	10	-	-	-	-	10	5	-	-	-	-	5	1	-	-	-	-	1	3	3	-	-	-	6
1972	23	11	-	-	-	-	11	6	1	-	-	-	7	-	1	-	-	1	2	3	-	-	-	-	3
1971	16	4	-	-	-	-	4	4	-	-	-	-	4	2	1	-	1	-	4	3	1	-	-	-	4
1970	13	3	-	-	-	-	3	5	1	-	-	-	6	-	1	-	-	-	1	-	3	-	-	-	3
1969	14	4	-	-	-	-	4	3	1	-	1	-	5	1	1	-	-	-	2	2	1	-	-	-	3
1968	25	5	1	-	1	-	7	2	5	1	-	-	8	3	1	-	-	-	4	3	3	-	-	-	6
1967	26	5	4	-	-	-	9	1	4	-	-	-	5	2	4	-	-	-	6	1	4	-	1	-	6
1966	19	7	1	-	-	-	8	1	4	-	-	-	5	-	2	-	-	-	2	1	3	-	-	-	4
1965	21	3	6	-	-	-	9	-	2	-	-	-	2	2	5	-	-	-	7	1	1	-	1	-	3
1964	18	1	4	-	1	-	6	1	6	-	1	-	8	-	2	-	-	-	2	-	2	-	-	-	2
1963	21	3	2	-	-	-	5	-	11	-	1	-	12	-	2	-	-	-	2	-	2	-	-	-	2
1962	24	2	5	-	-	-	7	1	6	-	1	-	8	-	8	-	1	-	9	-	-	-	-	-	-
1961	14	-	4	-	1	-	5	1	5	-	-	-	6	-	1	-	-	-	1	-	1	-	1	-	2
1960	25	1	6	-	-	-	7	-	11	-	-	-	11	-	3	-	-	-	3	-	4	-	-	-	4
1959	15	1	3	-	-	-	4	1	5	-	-	-	6	-	1	-	1	-	2	1	-	-	2	-	3
1958	15	1	3	-	1	-	5	-	4	1	-	-	5	-	-	-	2	-	2	-	3	-	-	-	3
1957	21	1	5	-	-	-	6	1	6	-	1	-	8	1	3	-	-	-	4	1	1	1	-	-	3
1956	16	2	4	-	-	-	6	-	2	-	1	-	3	-	1	-	1	-	2	-	5	-	-	-	5
1955	18	-	2	-	2	-	4	-	5	-	-	-	5	1	3	-	1	-	5	-	4	-	-	-	4
1954	18	-	3	-	1	-	4	-	7	-	-	-	7	-	3	-	-	-	3	1	3	-	-	-	4
1953	16	1	6	-	-	-	7	-	2	-	1	-	3	-	3	-	-	-	3	-	3	-	-	-	3
1952	18	-	2	-	-	-	2	-	9	-	1	-	10	-	4	-	-	-	4	-	1	-	1	-	2
1951	15	-	4	-	-	-	4	-	4	-	-	-	4	-	7	-	-	-	7	-	-	-	-	-	-
1950	13	-	2	-	-	-	2	-	2	-	-	-	2	-	3	-	1	-	4	-	4	-	1	-	5
1949	12	-	2	-	-	-	2	-	2	1	1	-	4	-	4	-	-	-	4	1	1	-	-	-	2
1948	15	-	4	-	2	-	6	-	1	1	1	-	3	1	2	-	-	-	3	1	2	-	-	-	3
1947	23	-	4	-	1	-	5	-	6	-	2	-	8	-	5	-	-	-	5	-	1	-	4	-	5
1946	15	1	4	-	1	-	6	1	6	-	-	-	7	-	1	-	-	-	1	-	1	-	-	-	1
1945	13	-	4	-	-	-	4	1	3	-	2	-	6	-	2	-	-	-	2	-	1	-	-	-	1
1944	13	1	3	-	-	-	4	-	3	-	1	-	4	-	1	-	1	-	2	-	3	-	-	-	3
1943	17	2	5	-	-	-	7	-	7	1	1	-	9	-	1	-	-	-	1	-	-	-	-	-	-
1942	19	1	7	-	1	-	9	-	6	-	-	-	6	-	2	-	-	-	2	-	1	1	-	-	2
1941	15	1	1	1	1	-	4	-	4	1	-	-	5	-	3	-	2	-	5	-	1	-	-	-	1
1940	9	1	3	-	1	-	5	-	1	1	-	-	2	-	-	-	1	-	1	-	1	-	-	-	1
1939	8	-	1	-	-	-	1	-	4	-	1	-	5	-	2	-	-	-	2	-	-	-	-	-	-
1938	11	1	3	-	1	-	5	-	1	-	-	-	1	-	3	-	-	-	3	-	2	-	-	-	2
1937	8	-	3	-	1	-	4	-	1	1	1	-	3	-	1	-	-	-	1	-	-	-	-	-	-
1936	8	1	1	-	-	-	2	-	4	-	-	-	4	-	2	-	-	-	2	-	-	-	-	-	-
1935	6	-	2	-	-	-	2	-	3	-	-	-	3	-	1	-	-	-	1	-	-	-	-	-	-
1934	12	-	4	-	2	-	6	-	3	1	-	-	4	-	2	-	-	-	2	-	-	-	-	-	-
1933	6	-	1	-	-	-	1	-	2	1	-	-	3	-	1	-	1	-	2	-	-	-	-	-	-

FUERSTENTUM LIECHTENSTEIN, WOHNBEVOLKERUNGSSTATISTIK, STAND 31. DEZEMBER 1996

WOHNBEVOLKERUNG NACH GEBURTSJAHR, HEIMAT, GESCHLECHT UND ZIVILSTAND - GAMPRIN

JAHR	TOTAL	LIECHTENSTEINER												AUSLAENDER												
		MAENNlich						WEIBlich						MAENNlich						WEIBlich						
		LED	HEI	WIT	TRE	OAN	TOT	LED	HEI	WIT	TRE	OAN	TOT	LED	HEI	WIT	TRE	OAN	TOT	LED	HEI	WIT	TRE	OAN	TOT	
1932	2	-	1	1	-	-	2	-	-	-	-	-	-	-	-	-	-	-	-	-	-	-	-	-	-	-
1931	6	-	3	-	-	-	3	-	1	1	-	-	-	2	-	1	-	-	-	1	-	-	-	-	-	-
1930	6	-	-	-	-	-	-	-	3	-	-	-	-	3	-	2	-	1	-	3	-	-	-	-	-	-
1929	8	-	4	-	-	-	4	-	3	-	-	-	3	-	-	-	-	-	-	-	-	1	-	-	-	1
1928	9	-	3	-	-	-	3	1	1	2	-	-	4	-	-	-	-	-	-	-	2	-	-	-	-	2
1927	9	-	3	-	-	-	3	1	1	2	-	-	4	-	2	-	-	-	2	-	-	-	-	-	-	-
1926	5	-	3	-	-	-	3	1	1	-	-	-	2	-	-	-	-	-	-	-	-	-	-	-	-	-
1925	2	-	1	-	-	-	1	-	1	-	-	-	1	-	-	-	-	-	-	-	-	-	-	-	-	-
1924	9	-	2	1	-	-	3	-	1	3	-	-	4	-	1	1	-	-	2	-	-	-	-	-	-	-
1923	4	-	1	-	-	-	1	-	1	2	-	-	3	-	-	-	-	-	-	-	-	-	-	-	-	-
1922	4	1	1	-	-	-	2	-	1	1	-	-	2	-	-	-	-	-	-	-	-	-	-	-	-	-
1921	3	1	1	-	-	-	2	-	-	1	-	-	1	-	-	-	-	-	-	-	-	-	-	-	-	-
1920	6	-	3	-	-	-	3	-	1	2	-	-	3	-	-	-	-	-	-	-	-	-	-	-	-	-
1919	6	2	2	-	-	-	4	1	-	1	-	-	2	-	-	-	-	-	-	-	-	-	-	-	-	-
1918	3	-	-	1	-	-	1	-	-	-	-	-	-	-	1	-	-	-	1	-	-	1	-	-	-	1
1917	4	-	2	-	-	-	2	1	-	1	-	-	2	-	-	-	-	-	-	-	-	-	-	-	-	-
1916	1	-	-	-	-	-	-	-	-	1	-	-	1	-	-	-	-	-	-	-	-	-	-	-	-	-
1915	2	-	-	-	-	-	-	-	-	2	-	-	2	-	-	-	-	-	-	-	-	-	-	-	-	-
1914	1	-	-	-	-	-	-	-	-	1	-	-	1	-	-	-	-	-	-	-	-	-	-	-	-	-
1913	3	-	-	1	-	-	1	-	-	2	-	-	2	-	-	-	-	-	-	-	-	-	-	-	-	-
1912	-	-	-	-	-	-	-	-	-	-	-	-	-	-	-	-	-	-	-	-	-	-	-	-	-	-
1911	2	-	-	-	-	-	-	-	-	2	-	-	2	-	-	-	-	-	-	-	-	-	-	-	-	-
1910	2	-	-	1	-	-	1	-	-	1	-	-	1	-	-	-	-	-	-	-	-	-	-	-	-	-
1909	1	-	-	-	-	-	-	-	-	1	-	-	1	-	-	-	-	-	-	-	-	-	-	-	-	-
1908	-	-	-	-	-	-	-	-	-	-	-	-	-	-	-	-	-	-	-	-	-	-	-	-	-	-
1907	1	-	-	-	-	-	-	-	-	1	-	-	1	-	-	-	-	-	-	-	-	-	-	-	-	-
1906	1	-	-	-	-	-	-	-	-	1	-	-	1	-	-	-	-	-	-	-	-	-	-	-	-	-
1905	-	-	-	-	-	-	-	-	-	-	-	-	-	-	-	-	-	-	-	-	-	-	-	-	-	-
1904	-	-	-	-	-	-	-	-	-	-	-	-	-	-	-	-	-	-	-	-	-	-	-	-	-	-
1903	-	-	-	-	-	-	-	-	-	-	-	-	-	-	-	-	-	-	-	-	-	-	-	-	-	-
1902	-	-	-	-	-	-	-	-	-	-	-	-	-	-	-	-	-	-	-	-	-	-	-	-	-	-
1901	-	-	-	-	-	-	-	-	-	-	-	-	-	-	-	-	-	-	-	-	-	-	-	-	-	-
1900	-	-	-	-	-	-	-	-	-	-	-	-	-	-	-	-	-	-	-	-	-	-	-	-	-	-
1899	-	-	-	-	-	-	-	-	-	-	-	-	-	-	-	-	-	-	-	-	-	-	-	-	-	-
1898	-	-	-	-	-	-	-	-	-	-	-	-	-	-	-	-	-	-	-	-	-	-	-	-	-	-
1897	-	-	-	-	-	-	-	-	-	-	-	-	-	-	-	-	-	-	-	-	-	-	-	-	-	-
1896	-	-	-	-	-	-	-	-	-	-	-	-	-	-	-	-	-	-	-	-	-	-	-	-	-	-
TOTAL	1138	180	149	6	18	-	353	167	178	38	18	-	401	99	104	2	14	1	220	80	69	4	11	-	164	

FUERSTENTUM LIECHTENSTEIN, WOHNBEVOLKERUNGSSTATISTIK, STAND 31. DEZEMBER 1996

WOHNBEVOLKERUNG NACH GEBURTSJAHR, HEIMAT, GESCHLECHT UND ZIVILSTAND - RUGGELL

JAHR	TOTAL	LIECHTENSTEINER										AUSLAENDER													
		MAENNlich					WEIBlich					MAENNlich					WEIBlich								
		LED	HEI	WIT	TRE	OAN	TOT	LED	HEI	WIT	TRE	OAN	TOT	LED	HEI	WIT	TRE	OAN	TOT	LED	HEI	WIT	TRE	OAN	TOT
1996	21	9	-	-	-	-	9	5	-	-	-	-	5	5	-	-	-	-	5	2	-	-	-	-	2
1995	33	11	-	-	-	-	11	8	-	-	-	-	8	6	-	-	-	-	6	8	-	-	-	-	8
1994	27	14	-	-	-	-	14	8	-	-	-	-	8	3	-	-	-	-	3	2	-	-	-	-	2
1993	19	7	-	-	-	-	7	8	-	-	-	-	8	2	-	-	-	-	2	2	-	-	-	-	2
1992	24	4	-	-	-	-	4	9	-	-	-	-	9	8	-	-	-	-	8	3	-	-	-	-	3
1991	31	11	-	-	-	-	11	15	-	-	-	-	15	3	-	-	-	-	3	2	-	-	-	-	2
1990	14	4	-	-	-	-	4	5	-	-	-	-	5	3	-	-	-	-	3	2	-	-	-	-	2
1989	16	5	-	-	-	-	5	5	-	-	-	-	5	3	-	-	-	-	3	3	-	-	-	-	3
1988	31	6	-	-	-	-	6	10	-	-	-	-	10	5	-	-	-	-	5	10	-	-	-	-	10
1987	23	8	-	-	-	-	8	7	-	-	-	-	7	5	-	-	-	-	5	3	-	-	-	-	3
1986	22	8	-	-	-	-	8	6	-	-	-	-	6	5	-	-	-	-	5	3	-	-	-	-	3
1985	32	6	-	-	-	-	6	12	-	-	-	-	12	8	-	-	-	-	8	6	-	-	-	-	6
1984	31	16	-	-	-	-	16	9	-	-	-	-	9	3	-	-	-	-	3	3	-	-	-	-	3
1983	28	6	-	-	-	-	6	10	-	-	-	-	10	5	-	-	-	-	5	7	-	-	-	-	7
1982	23	8	-	-	-	-	8	8	-	-	-	-	8	5	-	-	-	-	5	2	-	-	-	-	2
1981	26	6	-	-	-	-	6	7	-	-	-	-	7	9	-	-	-	-	9	4	-	-	-	-	4
1980	29	6	-	-	-	-	6	14	-	-	-	-	14	5	-	-	-	-	5	4	-	-	-	-	4
1979	26	12	-	-	-	-	12	10	-	-	-	-	10	4	-	-	-	-	4	-	-	-	-	-	-
1978	32	8	-	-	-	-	8	10	-	-	-	-	10	5	-	-	-	-	5	9	-	-	-	-	9
1977	24	10	-	-	-	-	10	10	-	-	-	-	10	2	-	-	-	-	2	2	-	-	-	-	2
1976	17	5	-	-	-	-	5	5	-	-	-	-	5	4	-	-	-	-	4	1	2	-	-	-	3
1975	27	10	-	-	-	-	10	6	-	-	-	-	6	4	2	-	-	-	6	3	2	-	-	-	5
1974	20	9	-	-	-	-	9	6	-	-	-	-	6	1	-	-	-	-	1	1	3	-	-	-	4
1973	31	11	-	-	-	-	11	7	1	-	-	-	8	3	2	-	-	-	5	6	1	-	-	-	7
1972	18	7	-	-	-	-	7	5	-	-	-	-	5	3	1	-	-	-	4	1	1	-	-	-	2
1971	28	11	2	-	-	-	13	6	1	-	-	-	7	2	2	-	-	-	4	1	3	-	-	-	4
1970	23	6	2	-	-	-	8	6	1	-	-	-	7	1	-	-	-	-	1	1	6	-	-	-	7
1969	26	8	4	-	-	-	12	2	5	-	-	-	7	2	2	-	-	-	4	3	-	-	-	-	3
1968	26	4	4	-	1	-	9	5	5	-	-	-	10	-	1	-	-	-	1	3	3	-	-	-	6
1967	24	5	2	-	1	-	8	5	6	-	-	-	11	-	1	-	1	-	2	-	3	-	-	-	3
1966	23	3	5	-	-	-	8	1	3	-	-	-	4	2	5	-	-	-	7	-	4	-	-	-	4
1965	25	1	4	-	-	-	5	2	5	-	-	-	7	1	6	-	1	-	8	2	3	-	-	-	5
1964	26	1	2	-	1	-	4	2	9	-	-	-	11	2	1	-	1	-	4	3	4	-	-	-	7
1963	32	4	4	-	-	-	8	2	6	-	-	-	8	-	5	-	-	-	5	-	10	-	1	-	11
1962	27	3	5	-	-	-	8	1	5	-	1	-	7	-	4	-	1	-	5	-	7	-	-	-	7
1961	35	2	9	-	1	-	12	-	10	-	-	-	10	1	5	-	-	-	6	-	6	-	1	-	7
1960	37	5	9	-	-	-	14	-	13	-	-	-	13	1	6	-	1	-	8	-	2	-	-	-	2
1959	25	5	6	-	-	-	11	-	6	-	-	-	6	-	2	-	-	-	2	2	4	-	-	-	6
1958	27	2	9	-	2	-	13	2	5	-	-	-	7	-	1	-	1	-	2	-	5	-	-	-	5
1957	32	1	9	-	1	-	11	2	10	-	1	-	13	-	4	-	1	-	5	-	2	1	-	-	3
1956	19	1	4	-	-	-	5	-	8	-	1	-	9	-	2	-	-	-	2	1	2	-	-	-	3
1955	26	1	7	-	-	-	8	-	12	-	1	-	13	-	3	-	-	-	3	-	2	-	-	-	2
1954	31	4	10	-	-	-	14	1	8	-	-	-	9	-	5	-	-	-	5	-	3	-	-	-	3
1953	32	-	7	-	-	-	7	-	12	-	1	-	13	2	8	-	-	-	10	-	2	-	-	-	2
1952	23	-	6	-	-	-	6	-	10	-	-	-	10	-	3	-	-	-	3	2	2	-	-	-	4
1951	26	-	11	-	-	-	11	-	8	-	1	-	9	-	3	-	1	-	4	-	2	-	-	-	2
1950	28	-	6	-	-	-	6	-	10	-	-	-	10	-	8	-	-	-	8	-	4	-	-	-	4
1949	25	1	10	-	1	-	12	-	4	-	-	-	4	-	5	-	1	-	6	-	3	-	-	-	3
1948	26	1	6	-	1	-	8	-	8	-	1	-	9	1	4	-	3	-	8	-	1	-	-	-	1
1947	30	1	13	-	-	-	14	-	4	-	-	-	4	-	9	-	1	-	10	-	2	-	-	-	2
1946	23	1	6	-	-	-	7	-	7	-	1	-	8	-	2	-	-	-	2	2	4	-	-	-	6
1945	17	-	3	-	-	-	3	-	7	2	-	-	9	-	2	-	-	-	2	-	1	-	2	-	3
1944	26	1	3	-	-	-	4	-	6	1	3	-	10	1	6	-	-	-	7	1	4	-	-	-	5
1943	24	-	7	-	-	-	7	1	8	-	-	-	9	-	6	-	2	-	8	-	-	-	-	-	-
1942	17	-	5	-	-	-	5	-	4	-	-	-	4	1	3	-	1	-	5	-	3	-	-	-	3
1941	11	-	1	-	2	-	3	1	5	1	-	-	7	-	1	-	-	-	1	-	-	-	-	-	-
1940	15	-	5	-	1	-	6	1	5	-	-	-	6	-	2	-	-	-	2	-	1	-	-	-	1
1939	6	-	2	-	-	-	2	-	1	-	-	-	1	-	2	-	-	-	2	-	1	-	-	-	1
1938	12	-	2	-	1	-	3	-	7	-	1	-	8	-	1	-	-	-	1	-	-	-	-	-	-
1937	7	-	2	-	-	-	2	2	2	-	-	-	4	-	1	-	-	-	1	-	-	-	-	-	-
1936	15	1	7	-	-	-	8	-	4	-	-	-	4	-	1	-	-	-	1	-	2	-	-	-	2
1935	5	2	1	-	-	-	3	1	1	-	-	-	2	-	-	-	-	-	-	-	-	-	-	-	-
1934	12	1	4	-	1	-	6	-	2	1	-	-	3	-	1	-	-	-	1	-	1	1	-	-	2
1933	8	-	2	-	-	-	2	-	2	1	-	-	3	-	3	-	-	-	3	-	-	-	-	-	-

FUERSTENTUM LIECHTENSTEIN, WOHNBEVOLKERUNGSSTATISTIK, STAND 31. DEZEMBER 1996

WOHNBEVOLKERUNG NACH GEBURTSJAHR, HEIMAT, GESCHLECHT UND ZIVILSTAND - RUGGELL

JAHR	TOTAL	LIECHTENSTEINER										AUSLAENDER													
		MAENNlich					WEIBlich					MAENNlich					WEIBlich								
		LED	HEI	WIT	TRE	OAN	TOT	LED	HEI	WIT	TRE	OAN	TOT	LED	HEI	WIT	TRE	OAN	TOT	LED	HEI	WIT	TRE	OAN	TOT
1932	6	-	3	-	-	-	3	1	1	-	-	-	2	-	1	-	-	-	1	-	-	-	-	-	-
1931	4	1	1	-	-	-	2	-	1	-	-	-	1	-	1	-	-	-	1	-	-	-	-	-	-
1930	6	-	2	-	-	-	2	-	4	-	-	-	4	-	-	-	-	-	-	-	-	-	-	-	-
1929	4	1	1	-	-	-	2	-	1	-	1	-	2	-	-	-	-	-	-	-	-	-	-	-	-
1928	6	-	3	-	-	-	3	-	1	2	-	-	3	-	-	-	-	-	-	-	-	-	-	-	-
1927	4	-	1	-	-	-	1	1	-	1	-	-	2	-	1	-	-	-	1	-	-	-	-	-	-
1926	3	-	-	-	-	-	-	-	1	2	-	-	3	-	-	-	-	-	-	-	-	-	-	-	-
1925	7	-	2	-	-	-	2	2	2	1	-	-	5	-	-	-	-	-	-	-	-	-	-	-	-
1924	7	-	1	-	-	-	1	-	1	5	-	-	6	-	-	-	-	-	-	-	-	-	-	-	-
1923	10	1	2	1	-	-	4	1	4	1	-	-	6	-	-	-	-	-	-	-	-	-	-	-	-
1922	11	-	4	-	-	-	4	-	1	4	-	-	5	-	-	-	-	-	-	2	-	-	-	-	2
1921	9	1	3	-	-	-	4	-	2	3	-	-	5	-	-	-	-	-	-	-	-	-	-	-	-
1920	11	-	1	-	-	-	1	-	1	7	-	-	8	-	1	-	-	-	1	-	-	1	-	-	1
1919	8	-	3	1	-	-	4	-	-	3	-	-	3	-	-	-	-	-	-	-	-	1	-	-	1
1918	6	-	1	1	-	-	2	-	2	1	-	-	3	-	-	-	-	-	-	-	-	1	-	-	1
1917	5	-	1	-	-	-	1	1	1	2	-	-	4	-	-	-	-	-	-	-	-	-	-	-	-
1916	4	-	-	1	-	-	1	2	1	-	-	-	3	-	-	-	-	-	-	-	-	-	-	-	-
1915	6	-	3	-	-	-	3	-	-	2	-	-	2	-	-	1	-	-	1	-	-	-	-	-	-
1914	1	-	-	-	-	-	-	-	-	1	-	-	1	-	-	-	-	-	-	-	-	-	-	-	-
1913	4	1	-	1	-	-	2	-	-	2	-	-	2	-	-	-	-	-	-	-	-	-	-	-	-
1912	5	-	1	1	-	-	2	-	-	2	-	-	2	-	1	-	-	-	1	-	-	-	-	-	-
1911	4	-	-	-	-	-	-	-	1	2	-	-	3	-	-	-	-	-	-	-	-	1	-	-	1
1910	1	-	1	-	-	-	1	-	-	-	-	-	-	-	-	-	-	-	-	-	-	-	-	-	-
1909	-	-	-	-	-	-	-	-	-	-	-	-	-	-	-	-	-	-	-	-	-	-	-	-	-
1908	3	-	-	-	-	-	-	1	-	2	-	-	3	-	-	-	-	-	-	-	-	-	-	-	-
1907	-	-	-	-	-	-	-	-	-	-	-	-	-	-	-	-	-	-	-	-	-	-	-	-	-
1906	1	1	-	-	-	-	1	-	-	-	-	-	-	-	-	-	-	-	-	-	-	-	-	-	-
1905	-	-	-	-	-	-	-	-	-	-	-	-	-	-	-	-	-	-	-	-	-	-	-	-	-
1904	1	1	-	-	-	-	1	-	-	-	-	-	-	-	-	-	-	-	-	-	-	-	-	-	-
1903	-	-	-	-	-	-	-	-	-	-	-	-	-	-	-	-	-	-	-	-	-	-	-	-	-
1902	-	-	-	-	-	-	-	-	-	-	-	-	-	-	-	-	-	-	-	-	-	-	-	-	-
1901	-	-	-	-	-	-	-	-	-	-	-	-	-	-	-	-	-	-	-	-	-	-	-	-	-
1900	-	-	-	-	-	-	-	-	-	-	-	-	-	-	-	-	-	-	-	-	-	-	-	-	-
1899	-	-	-	-	-	-	-	-	-	-	-	-	-	-	-	-	-	-	-	-	-	-	-	-	-
1898	-	-	-	-	-	-	-	-	-	-	-	-	-	-	-	-	-	-	-	-	-	-	-	-	-
1897	-	-	-	-	-	-	-	-	-	-	-	-	-	-	-	-	-	-	-	-	-	-	-	-	-
1896	-	-	-	-	-	-	-	-	-	-	-	-	-	-	-	-	-	-	-	-	-	-	-	-	-
TOTAL	1642	290	240	6	14	-	550	257	261	49	13	-	580	126	136	1	16	-	279	112	112	5	4	-	233

FUERSTENTUM LIECHTENSTEIN, WOHNBEVOELKERUNGSSTATISTIK, STAND 31. DEZEMBER 1996

WOHNBEVOELKERUNG NACH GEBURTSJAHR, HEIMAT, GESCHLECHT UND ZIVILSTAND - SCHELLENBERG

JAHR	TOTAL	LIECHTENSTEINER										AUSLAENDER														
		MAENNLICH					WEIBLICH					MAENNLICH					WEIBLICH									
		LED	HEI	WIT	TRE	OAN	TOT	LED	HEI	WIT	TRE	OAN	TOT	LED	HEI	WIT	TRE	OAN	TOT	LED	HEI	WIT	TRE	OAN	TOT	
1996	7	2	-	-	-	-	2	3	-	-	-	-	3	2	-	-	-	-	-	2	-	-	-	-	-	
1995	14	7	-	-	-	-	7	2	-	-	-	-	2	1	-	-	-	-	-	1	4	-	-	-	-	4
1994	10	1	-	-	-	-	1	5	-	-	-	-	5	2	-	-	-	-	-	2	2	-	-	-	-	2
1993	16	4	-	-	-	-	4	6	-	-	-	-	6	3	-	-	-	-	-	3	3	-	-	-	-	3
1992	11	4	-	-	-	-	4	4	-	-	-	-	4	1	-	-	-	-	-	1	2	-	-	-	-	2
1991	11	3	-	-	-	-	3	2	-	-	-	-	2	3	-	-	-	-	-	3	3	-	-	-	-	3
1990	15	6	-	-	-	-	6	4	-	-	-	-	4	3	-	-	-	-	-	3	2	-	-	-	-	2
1989	12	2	-	-	-	-	2	6	-	-	-	-	6	3	-	-	-	-	-	3	1	-	-	-	-	1
1988	16	7	-	-	-	-	7	3	-	-	-	-	3	5	-	-	-	-	-	5	1	-	-	-	-	1
1987	17	10	-	-	-	-	10	6	-	-	-	-	6	1	-	-	-	-	-	1	-	-	-	-	-	-
1986	9	5	-	-	-	-	5	3	-	-	-	-	3	-	-	-	-	-	-	1	-	-	-	-	-	1
1985	19	8	-	-	-	-	8	6	-	-	-	-	6	1	-	-	-	-	-	1	4	-	-	-	-	4
1984	12	1	-	-	-	-	1	8	-	-	-	-	8	2	-	-	-	-	-	2	1	-	-	-	-	1
1983	15	7	-	-	-	-	7	3	-	-	-	-	3	2	-	-	-	-	-	2	3	-	-	-	-	3
1982	16	9	-	-	-	-	9	4	-	-	-	-	4	2	-	-	-	-	-	2	1	-	-	-	-	1
1981	20	4	-	-	-	-	4	8	-	-	-	-	8	5	-	-	-	-	-	5	3	-	-	-	-	3
1980	7	2	-	-	-	-	2	2	-	-	-	-	2	1	-	-	-	-	-	1	2	-	-	-	-	2
1979	16	7	-	-	-	-	7	2	-	-	-	-	2	4	-	-	-	-	-	4	3	-	-	-	-	3
1978	10	3	-	-	-	-	3	2	-	-	-	-	2	2	-	-	-	-	-	2	3	-	-	-	-	3
1977	13	2	-	-	-	-	2	6	-	-	-	-	6	2	-	-	-	-	-	2	3	-	-	-	-	3
1976	11	4	-	-	-	-	4	4	-	-	-	-	4	-	1	-	-	-	-	1	1	1	-	-	-	2
1975	15	3	-	-	-	-	3	6	-	-	-	-	6	-	-	-	-	-	-	-	4	2	-	-	-	6
1974	11	3	-	-	-	-	3	3	-	-	-	-	3	-	-	-	-	-	-	-	5	-	-	-	-	5
1973	7	5	-	-	-	-	5	-	-	-	-	-	-	1	-	-	-	-	-	1	-	1	-	-	-	1
1972	13	5	-	-	-	-	5	3	-	-	-	-	3	-	2	-	-	-	-	2	2	1	-	-	-	3
1971	13	4	-	-	-	-	4	4	-	-	-	-	4	3	-	-	-	-	-	3	2	-	-	-	-	2
1970	13	2	-	-	-	-	2	5	-	-	-	-	5	3	3	-	-	-	-	6	-	-	-	-	-	-
1969	13	2	2	-	-	-	4	1	2	-	-	-	3	1	-	-	1	-	-	2	1	3	-	-	-	4
1968	14	3	1	-	-	-	4	1	1	-	-	-	2	2	2	-	-	-	-	4	1	3	-	-	-	4
1967	16	-	1	-	-	-	1	4	3	-	-	-	7	2	2	-	-	-	-	4	1	3	-	-	-	4
1966	18	2	2	-	-	-	4	1	1	-	-	-	2	2	1	-	1	-	-	4	2	6	-	-	-	8
1965	12	1	1	-	-	-	2	1	4	-	-	-	5	1	1	-	-	-	-	2	-	3	-	-	-	3
1964	17	1	3	-	-	-	4	-	5	1	-	-	6	1	1	-	-	-	-	2	2	3	-	-	-	5
1963	10	1	2	-	-	-	3	-	1	-	-	-	1	-	2	-	1	-	-	3	-	3	-	-	-	3
1962	18	-	7	-	-	-	7	2	5	-	2	-	9	-	-	-	-	-	-	-	-	2	-	-	-	2
1961	17	-	3	-	-	-	3	-	6	-	1	-	7	-	3	-	-	-	-	3	1	3	-	-	-	4
1960	11	2	2	-	-	-	4	-	4	-	1	-	5	-	1	-	-	-	-	1	-	1	-	-	-	1
1959	13	1	3	-	1	-	5	1	4	-	1	-	6	-	2	-	-	-	-	2	-	-	-	-	-	-
1958	23	2	7	-	1	-	10	-	7	-	1	-	8	-	2	-	-	-	-	2	-	3	-	-	-	3
1957	21	1	7	-	-	-	8	-	5	-	-	-	5	-	3	-	-	-	-	3	1	3	-	1	-	5
1956	21	-	7	-	1	-	8	-	6	-	-	-	6	1	3	-	-	-	-	4	3	-	-	-	-	3
1955	17	-	5	-	-	-	5	2	4	-	-	-	6	1	2	-	-	-	-	3	1	2	-	-	-	3
1954	10	-	3	-	2	-	5	-	1	-	1	-	2	-	-	-	1	-	-	1	-	2	-	-	-	2
1953	17	1	3	-	1	-	5	-	4	-	-	-	4	-	3	-	1	-	-	4	2	2	-	-	-	4
1952	14	-	2	-	1	-	3	-	3	-	2	-	5	-	2	-	-	-	-	2	1	3	-	-	-	4
1951	15	-	2	-	-	-	2	1	7	1	-	-	9	-	3	-	-	-	-	3	-	1	-	-	-	1
1950	14	-	4	-	-	-	4	-	3	-	1	-	4	-	2	-	-	-	-	2	-	3	-	1	-	4
1949	11	2	3	-	-	-	5	-	1	-	-	-	1	-	2	-	-	-	-	2	-	3	-	-	-	3
1948	11	-	4	-	-	-	4	-	5	-	-	-	5	-	1	-	-	-	-	1	-	1	-	-	-	1
1947	10	-	3	-	-	-	3	-	4	-	-	-	4	-	2	-	-	-	-	2	-	1	-	-	-	1
1946	12	-	1	-	1	-	2	-	5	-	1	-	6	1	2	-	-	-	-	3	-	1	-	-	-	1
1945	5	-	3	-	-	-	3	-	1	-	-	-	1	-	1	-	-	-	-	1	-	-	-	-	-	-
1944	8	-	4	-	-	-	4	-	1	1	-	-	2	-	1	-	-	-	-	1	1	-	-	-	-	1
1943	15	-	4	-	1	-	5	1	3	1	-	-	5	-	2	-	1	-	-	3	-	2	-	-	-	2
1942	9	1	-	-	1	-	2	1	2	-	-	-	3	1	2	-	-	-	-	3	-	1	-	-	-	1
1941	14	-	4	-	-	-	4	1	1	1	-	-	3	-	3	-	1	-	-	4	1	2	-	-	-	3
1940	5	-	2	-	-	-	2	-	3	-	-	-	3	-	-	-	-	-	-	-	-	-	-	-	-	-
1939	7	-	2	-	-	-	2	-	4	-	-	-	4	-	-	-	-	-	-	-	1	-	-	-	-	1
1938	6	-	2	-	-	-	2	-	2	-	-	-	2	-	-	-	-	-	-	-	1	1	-	-	-	2
1937	8	-	5	-	1	-	6	-	1	-	-	-	1	-	1	-	-	-	-	1	-	-	-	-	-	-
1936	10	-	1	-	-	-	1	1	4	-	-	-	5	-	1	-	1	-	-	2	1	1	-	-	-	2
1935	6	-	3	-	-	-	3	-	3	-	-	-	3	-	-	-	-	-	-	-	-	-	-	-	-	-
1934	10	1	2	-	-	-	3	2	1	1	-	-	4	-	1	-	-	-	-	1	1	-	1	-	-	2
1933	9	-	1	-	-	-	1	1	-	1	1	-	3	-	4	-	-	-	-	4	-	1	-	-	-	1

FUERSTENTUM LIECHTENSTEIN, WOHNBEVOELKERUNGSSTATISTIK, STAND 31. DEZEMBER 1996

WOHNBEVOELKERUNG NACH GEBURTSJAHR, HEIMAT, GESCHLECHT UND ZIVILSTAND - SCHELLENBERG

JAHR	TOTAL	LIECHTENSTEINER										AUSLAENDER													
		MAENNlich					WEIBlich					MAENNlich					WEIBlich								
		LED	HEI	WIT	TRE	OAN	TOT	LED	HEI	WIT	TRE	OAN	TOT	LED	HEI	WIT	TRE	OAN	TOT	LED	HEI	WIT	TRE	OAN	TOT
1932	2	-	-	-	-	-	-	-	2	-	-	-	2	-	-	-	-	-	-	-	-	-	-	-	-
1931	8	-	4	-	-	-	4	1	2	-	-	-	3	-	-	-	-	-	-	1	-	-	-	-	1
1930	4	-	1	-	-	-	1	-	-	-	-	-	2	-	-	-	-	-	2	1	-	-	-	-	1
1929	5	-	2	-	-	-	2	1	-	-	-	-	1	-	1	-	-	-	1	-	-	1	-	-	1
1928	2	-	1	-	-	-	1	-	1	-	-	-	1	-	-	-	-	-	-	-	-	-	-	-	1
1927	5	1	-	-	1	-	2	-	1	-	-	-	1	-	-	-	-	-	-	2	-	-	-	-	2
1926	5	-	4	-	-	-	4	-	1	-	-	-	1	-	-	-	-	-	-	-	-	-	-	-	-
1925	8	-	2	-	-	-	2	-	2	2	1	-	5	-	-	-	-	-	-	1	-	-	-	-	1
1924	2	-	-	-	-	-	-	-	-	-	-	-	-	-	-	-	-	-	-	2	-	-	-	-	2
1923	6	-	1	1	-	-	2	1	1	-	-	-	2	-	-	-	-	-	-	1	-	1	-	-	2
1922	2	-	-	-	-	-	-	-	1	-	-	-	1	-	-	-	-	-	-	1	-	-	-	-	1
1921	8	-	1	1	-	-	2	-	2	3	-	-	5	-	-	1	-	-	1	-	-	-	-	-	-
1920	3	-	-	-	-	-	-	-	1	1	-	-	2	-	-	-	-	-	-	1	-	-	-	-	1
1919	5	-	1	1	-	-	2	-	-	2	-	-	2	-	1	-	-	-	1	-	-	-	-	-	-
1918	3	-	1	-	-	-	1	-	-	1	-	-	1	-	-	-	-	-	-	1	-	-	-	-	1
1917	3	-	-	-	-	-	-	-	-	-	-	-	-	-	-	-	-	-	-	3	-	-	-	-	3
1916	2	-	-	-	-	-	-	-	-	-	-	-	-	-	-	-	-	-	-	2	-	-	-	-	2
1915	2	-	-	-	-	-	-	-	-	1	-	-	1	-	-	-	-	-	-	1	-	-	-	-	1
1914	2	-	-	-	-	-	-	1	-	-	-	-	1	-	-	-	-	-	-	1	-	-	-	-	1
1913	3	-	-	-	-	-	-	-	-	2	-	-	2	1	-	-	-	-	1	-	-	-	-	-	-
1912	2	-	-	-	-	-	-	-	-	-	-	-	-	-	-	1	-	-	-	1	1	-	-	-	1
1911	2	-	-	-	-	-	-	-	-	1	-	-	1	-	-	-	-	-	-	-	-	1	-	-	1
1910	2	-	1	-	-	-	1	-	-	1	-	-	1	-	-	-	-	-	-	-	-	-	-	-	-
1909	2	-	-	-	-	-	-	-	-	-	-	-	-	1	-	-	-	-	-	1	1	-	-	-	1
1908	-	-	-	-	-	-	-	-	-	-	-	-	-	-	-	-	-	-	-	-	-	-	-	-	-
1907	-	-	-	-	-	-	-	-	-	-	-	-	-	-	-	-	-	-	-	-	-	-	-	-	-
1906	2	-	1	-	-	-	1	-	-	-	-	-	-	1	-	-	-	-	-	1	-	-	-	-	-
1905	-	-	-	-	-	-	-	-	-	-	-	-	-	-	-	-	-	-	-	-	-	-	-	-	-
1904	1	-	-	-	-	-	-	-	-	-	-	-	-	-	-	-	-	-	-	1	-	-	-	-	1
1903	1	-	-	-	-	-	-	-	1	-	-	-	1	-	-	-	-	-	-	-	-	-	-	-	-
1902	-	-	-	-	-	-	-	-	-	-	-	-	-	-	-	-	-	-	-	-	-	-	-	-	-
1901	-	-	-	-	-	-	-	-	-	-	-	-	-	-	-	-	-	-	-	-	-	-	-	-	-
1900	-	-	-	-	-	-	-	-	-	-	-	-	-	-	-	-	-	-	-	-	-	-	-	-	-
1899	-	-	-	-	-	-	-	-	-	-	-	-	-	-	-	-	-	-	-	-	-	-	-	-	-
1898	-	-	-	-	-	-	-	-	-	-	-	-	-	-	-	-	-	-	-	-	-	-	-	-	-
1897	-	-	-	-	-	-	-	-	-	-	-	-	-	-	-	-	-	-	-	-	-	-	-	-	-
1896	-	-	-	-	-	-	-	-	-	-	-	-	-	-	-	-	-	-	-	-	-	-	-	-	-
TOTAL	908	142	131	3	12	-	288	135	132	21	13	-	301	68	68	2	8	-	146	99	68	3	3	-	173

FUERSTENTUM LIECHTENSTEIN, WOHNBEVOELKERUNGSSTATISTIK, STAND 31. DEZEMBER 1996

WOHNBEVOELKERUNG NACH GEBURTSJAHR, GESCHLECHT UND HEIMAT

JAHR	TOTAL			LIECHTENSTEINER			AUSLAENDER		
	TOTAL	MAENNlich	WEIBlich	TOTAL	MAENNlich	WEIBlich	TOTAL	MAENNlich	WEIBlich
1996	385	187	198	252	127	125	133	60	73
1995	418	215	203	242	125	117	176	90	86
1994	349	191	158	213	110	103	136	81	55
1993	418	204	214	249	120	129	169	84	85
1992	372	166	206	215	100	115	157	66	91
1991	412	216	196	245	127	118	167	89	78
1990	392	189	203	228	106	122	164	83	81
1989	382	201	181	210	111	99	172	90	82
1988	426	233	193	263	137	126	163	96	67
1987	385	200	185	235	129	106	150	71	79
1986	359	175	184	204	104	100	155	71	84
1985	393	198	195	227	111	116	166	87	79
1984	401	206	195	237	120	117	164	86	78
1983	370	186	184	214	113	101	156	73	83
1982	393	196	197	249	121	128	144	75	69
1981	391	208	183	238	117	121	153	91	62
1980	415	220	195	252	134	118	163	86	77
1979	393	196	197	254	127	127	139	69	70
1978	374	168	206	218	99	119	156	69	87
1977	423	220	203	246	134	112	177	86	91
1976	428	217	211	274	159	115	154	58	96
1975	424	185	239	246	110	136	178	75	103
1974	437	213	224	274	139	135	163	74	89
1973	521	245	276	299	155	144	222	90	132
1972	473	235	238	270	141	129	203	94	109
1971	475	245	230	279	147	132	196	98	98
1970	542	290	252	334	189	145	208	101	107
1969	531	256	275	332	170	162	199	86	113
1968	571	277	294	334	166	168	237	111	126
1967	561	268	293	346	169	177	215	99	116
1966	527	265	262	299	162	137	228	103	125
1965	542	270	272	324	170	154	218	100	118
1964	579	274	305	328	168	160	251	106	145
1963	553	261	292	334	168	166	219	93	126
1962	545	262	283	317	153	164	228	109	119
1961	537	256	281	324	168	156	213	88	125
1960	550	267	283	342	173	169	208	94	114
1959	539	252	287	323	157	166	216	95	121
1958	525	257	268	327	158	169	198	99	99
1957	533	264	269	334	163	171	199	101	98
1956	526	255	271	315	149	166	211	106	105
1955	499	251	248	290	131	159	209	120	89
1954	483	236	247	277	130	147	206	106	100
1953	499	260	239	284	139	145	215	121	94
1952	485	215	270	296	115	181	189	100	89
1951	479	248	231	288	142	146	191	106	85
1950	461	239	222	256	111	145	205	128	77
1949	484	263	221	295	144	151	189	119	70
1948	484	242	242	270	122	148	214	120	94
1947	477	247	230	284	124	160	193	123	70

FUERSTENTUM LIECHTENSTEIN, WOHNBEVOELKERUNGSSTATISTIK, STAND 31. DEZEMBER 1996

WOHNBEVOELKERUNG NACH GEBURTSJAHR, GESCHLECHT UND HEIMAT

JAHR	TOTAL			LIECHTENSTEINER			AUSLAENDER		
	TOTAL	MAENNLICH	WEIBLICH	TOTAL	MAENNLICH	WEIBLICH	TOTAL	MAENNLICH	WEIBLICH
1946	460	242	218	286	135	151	174	107	67
1945	374	195	179	240	111	129	134	84	50
1944	466	228	238	290	128	162	176	100	76
1943	431	228	203	269	124	145	162	104	58
1942	398	201	197	250	108	142	148	93	55
1941	354	181	173	224	98	126	130	83	47
1940	341	174	167	227	98	129	114	76	38
1939	307	162	145	205	101	104	102	61	41
1938	263	109	154	178	71	107	85	38	47
1937	273	147	126	193	89	104	80	58	22
1936	234	121	113	166	73	93	68	48	20
1935	218	106	112	157	70	87	61	36	25
1934	248	117	131	182	76	106	66	41	25
1933	240	111	129	179	77	102	61	34	27
1932	192	85	107	141	52	89	51	33	18
1931	188	98	90	142	70	72	46	28	18
1930	188	97	91	134	66	68	54	31	23
1929	202	97	105	143	64	79	59	33	26
1928	183	81	102	140	57	83	43	24	19
1927	184	64	120	139	47	92	45	17	28
1926	192	66	126	146	48	98	46	18	28
1925	168	65	103	129	45	84	39	20	19
1924	192	70	122	138	44	94	54	26	28
1923	164	67	97	130	52	78	34	15	19
1922	185	70	115	136	53	83	49	17	32
1921	178	80	98	136	54	82	42	26	16
1920	162	57	105	133	43	90	29	14	15
1919	122	61	61	96	43	53	26	18	8
1918	114	42	72	90	31	59	24	11	13
1917	80	29	51	67	24	43	13	5	8
1916	87	31	56	67	23	44	20	8	12
1915	96	36	60	83	30	53	13	6	7
1914	97	31	66	69	21	48	28	10	18
1913	78	32	46	66	26	40	12	6	6
1912	73	31	42	53	20	33	20	11	9
1911	57	14	43	47	12	35	10	2	8
1910	59	14	45	42	12	30	17	2	15
1909	36	9	27	24	6	18	12	3	9
1908	31	6	25	26	5	21	5	1	4
1907	27	7	20	22	7	15	5	-	5
1906	27	7	20	19	5	14	8	2	6
1905	8	4	4	7	3	4	1	1	-
1904	16	4	12	11	3	8	5	1	4
1903	11	4	7	10	4	6	1	-	1
1902	6	3	3	2	2	-	4	1	3
1901	7	1	6	6	1	5	1	-	1
1900	1	-	1	-	-	-	1	-	1
1899	2	1	1	1	1	-	1	-	1
1898	1	-	1	1	-	1	-	-	-
1897	-	-	-	-	-	-	-	-	-

FUERSTENTUM LIECHTENSTEIN, WOHNBEVOELKERUNGSSTATISTIK, STAND 31. DEZEMBER 1996

WOHNBEVOELKERUNG NACH GEBURTSJAHR, GESCHLECHT UND HEIMAT

JAHR	TOTAL		LIECHTENSTEINER		AUSLAENDER	
	TOTAL MAENNlich	WEIBlich	TOTAL MAENNlich	WEIBlich	TOTAL MAENNlich	WEIBlich
1896	1	-	1	-	-	-
TOTAL	31143	15176	19429	9197	11714	5735

FUERSTENTUM LIECHTENSTEIN, WOHNBEVOELKERUNGSSTATISTIK, STAND 31. DEZEMBER 1996

MAENNLICHE AUSLAENDISCHE WOHNBEVOELKERUNG NACH GEBURTSTHAER UND NATIONALITAET

JAHR	TOTAL	NATIONALITAET									
		SCHWEIZ REICH	OESTER- LAND	DEUTSCH	ITALIEN	SPANIEN	PORTU- GAL	JUGOS- LAWIEN	GRIECH- ENLAND	TUERKEI	ANDERE
1996	60	20	6	4	8	-	3	3	-	14	2
1995	90	32	16	7	9	3	2	1	1	11	8
1994	81	34	6	9	6	-	5	4	-	10	7
1993	84	25	14	7	8	2	-	4	-	14	10
1992	66	24	12	8	4	1	3	2	-	9	3
1991	89	32	11	4	10	2	8	2	-	8	12
1990	83	38	8	6	9	-	1	1	2	11	7
1989	90	30	22	5	6	5	1	6	1	9	5
1988	96	47	8	7	8	3	1	2	1	9	10
1987	71	34	7	8	5	1	-	2	1	5	8
1986	71	32	11	5	4	-	1	3	-	8	7
1985	87	43	19	5	3	-	1	5	-	4	7
1984	86	35	10	6	9	3	-	10	3	7	3
1983	73	27	8	3	6	-	-	4	1	9	15
1982	75	34	16	4	8	-	-	-	1	6	6
1981	91	34	17	4	6	2	-	8	1	11	8
1980	86	38	12	3	8	1	1	3	1	10	9
1979	69	29	6	5	8	1	2	3	-	8	7
1978	69	30	9	1	9	2	2	8	-	4	4
1977	86	27	16	4	8	1	2	3	-	13	12
1976	58	26	7	2	6	1	1	4	-	5	6
1975	75	16	13	5	3	-	3	5	-	17	13
1974	74	23	12	2	8	2	3	3	-	9	12
1973	90	29	13	6	7	1	7	4	-	14	9
1972	94	26	10	5	8	2	5	2	2	14	20
1971	98	25	16	3	13	3	8	5	1	11	13
1970	101	34	18	6	10	4	1	2	1	11	14
1969	86	19	18	6	11	2	5	1	-	10	14
1968	111	32	20	10	9	3	14	2	-	7	14
1967	99	34	12	11	8	5	5	2	-	7	15
1966	103	27	23	18	10	4	8	1	-	2	10
1965	100	37	19	11	7	1	2	2	-	4	17
1964	106	39	16	15	11	3	4	2	-	5	11
1963	93	35	16	14	5	2	6	3	-	5	7
1962	109	39	14	15	10	5	8	3	1	4	10
1961	88	31	16	8	6	2	9	2	-	3	11
1960	94	33	16	12	9	3	7	2	2	5	5
1959	95	39	24	10	8	1	2	1	-	5	5
1958	99	48	14	8	5	3	3	2	-	6	10
1957	101	48	13	9	9	1	1	6	-	4	10
1956	106	48	15	5	8	7	4	4	-	5	10
1955	120	55	11	6	9	3	6	8	-	9	13
1954	106	41	12	9	9	3	4	3	1	10	14
1953	121	45	18	10	8	3	4	2	1	9	21
1952	100	46	16	6	11	4	-	7	2	4	4
1951	106	53	15	1	16	3	-	2	2	5	9
1950	128	45	26	4	15	4	1	7	2	11	13
1949	119	52	11	6	19	1	-	8	1	8	13
1948	120	47	28	6	16	2	1	3	4	6	7
1947	123	48	25	9	15	1	-	3	-	10	12

FUERSTENTUM LIECHTENSTEIN, WOHNBEVOELKERUNGSSTATISTIK, STAND 31. DEZEMBER 1996

MAENNLICHE AUSLAENDISCHE WOHNBEVOELKERUNG NACH GEBURTSJAHR UND NATIONALITAET

JAHR	TOTAL	NATIONALITAET									
		SCHWEIZ REICH	OESTER- LAND	DEUTSCH LAND	ITALIEN	SPANIEN	PORTU- GAL	JUGOS- LAWIEN ENLAND	GRIECH- ENLAND	TUERKEI	ANDERE
1946	107	52	20	10	13	-	1	3	-	2	6
1945	84	39	18	6	9	2	-	1	5	-	4
1944	100	41	22	11	11	1	-	2	-	6	6
1943	104	35	26	10	16	2	-	3	-	5	7
1942	93	30	26	17	11	-	-	2	-	1	6
1941	83	35	19	14	9	1	-	1	-	1	3
1940	76	24	24	15	8	-	-	1	-	-	4
1939	61	24	15	12	3	-	-	-	1	3	3
1938	38	13	5	14	1	1	-	1	2	-	1
1937	58	29	11	12	2	-	-	-	1	-	3
1936	48	17	7	17	4	-	-	-	-	1	2
1935	36	12	7	7	7	-	-	-	-	-	3
1934	41	16	9	6	5	-	-	1	-	2	2
1933	34	10	10	6	3	-	-	-	-	3	2
1932	33	16	6	3	3	1	-	2	1	1	-
1931	28	14	4	2	5	-	-	2	-	1	-
1930	31	13	5	8	2	-	-	-	1	-	2
1929	33	17	4	8	3	-	-	-	-	-	1
1928	24	8	4	8	-	-	-	-	-	-	4
1927	17	10	3	4	-	-	-	-	-	-	-
1926	18	11	1	2	1	-	-	-	-	-	3
1925	20	13	2	3	-	-	-	-	-	-	2
1924	26	18	4	3	-	-	-	-	-	-	1
1923	15	9	3	3	-	-	-	-	-	-	-
1922	17	11	3	2	1	-	-	-	-	-	-
1921	26	20	2	4	-	-	-	-	-	-	-
1920	14	10	1	1	-	-	-	-	-	-	2
1919	18	10	5	2	1	-	-	-	-	-	-
1918	11	9	-	2	-	-	-	-	-	-	-
1917	5	4	-	1	-	-	-	-	-	-	-
1916	8	7	-	1	-	-	-	-	-	-	-
1915	6	6	-	-	-	-	-	-	-	-	-
1914	10	4	1	3	-	-	-	1	-	-	1
1913	6	4	2	-	-	-	-	-	-	-	-
1912	11	7	3	-	-	-	-	-	-	-	1
1911	2	1	1	-	-	-	-	-	-	-	-
1910	2	2	-	-	-	-	-	-	-	-	-
1909	3	2	-	1	-	-	-	-	-	-	-
1908	1	-	-	1	-	-	-	-	-	-	-
1907	-	-	-	-	-	-	-	-	-	-	-
1906	2	1	-	1	-	-	-	-	-	-	-
1905	1	1	-	-	-	-	-	-	-	-	-
1904	1	1	-	-	-	-	-	-	-	-	-
1903	-	-	-	-	-	-	-	-	-	-	-
1902	1	-	-	-	-	-	-	-	-	-	1
1901	-	-	-	-	-	-	-	-	-	-	-
1900	-	-	-	-	-	-	-	-	-	-	-
1899	-	-	-	-	-	-	-	-	-	-	-
1898	-	-	-	-	-	-	-	-	-	-	-
1897	-	-	-	-	-	-	-	-	-	-	-

FUERSTENTUM LIECHTENSTEIN, WOHNBEVOELKERUNGSSTATISTIK, STAND 31. DEZEMBER 1996

MAENNLICHE AUSLAENDISCHE WOHNBEVOELKERUNG NACH GEBURTSJAHR UND NATIONALITAET

JAHR	TOTAL	NATIONALITAET									
		SCHWEIZ REICH	OESTER- LAND	DEUTSCH LAND	ITALIEN	SPANIEN	PORTU- GAL	JUGOS- LAWIEN	GRIECH- ENLAND	TUERKEI	ANDERE
1896	-	-	-	-	-	-	-	-	-	-	-
TOTAL	5979	2371	994	563	549	114	156	195	44	431	562

FUERSTENTUM LIECHTENSTEIN, WOHNBEVOELKERUNGSSTATISTIK, STAND 31. DEZEMBER 1996

WEIBLICHE AUSLAENDISCHE WOHNBEVOELKERUNG NACH GEBURTSJAHR UND NATIONALITAET

JAHR	TOTAL	NATIONALITAET									
		SCHWEIZ REICH	OESTER- LAND	DEUTSCH LAND	ITALIEN	SPANIEN	PORTU- GAL	JUGOS- LAWIEN	GRIECH- ENLAND	TUERKEI	ANDERE
1996	73	19	15	4	4	2	5	3	-	10	11
1995	86	36	9	6	5	1	5	1	-	16	7
1994	55	21	9	6	2	2	-	1	-	11	3
1993	85	31	7	4	6	5	5	3	-	14	10
1992	91	34	15	6	5	3	9	1	-	7	11
1991	78	34	9	6	8	1	1	3	1	9	6
1990	81	42	10	5	10	3	3	2	-	1	5
1989	82	35	9	4	12	1	-	6	-	10	5
1988	67	25	10	6	10	-	-	4	1	1	10
1987	79	41	8	5	7	2	3	6	1	2	4
1986	84	37	8	7	9	2	-	9	2	6	4
1985	79	36	9	7	5	-	1	4	2	8	7
1984	78	29	14	4	11	1	4	4	-	3	8
1983	83	34	15	6	8	1	-	3	1	6	9
1982	69	30	11	3	5	3	-	2	2	7	6
1981	62	24	9	5	6	-	1	2	3	5	7
1980	77	31	17	6	5	5	-	2	-	4	7
1979	70	27	11	1	5	2	1	5	2	8	8
1978	87	34	16	6	6	-	1	5	-	9	10
1977	91	30	21	3	4	2	3	4	1	11	12
1976	96	25	14	4	8	5	3	1	-	14	22
1975	103	27	11	7	13	2	6	7	1	11	18
1974	89	21	12	5	6	4	6	2	-	16	17
1973	132	31	27	10	13	6	7	2	1	15	20
1972	109	27	32	7	6	4	14	-	-	6	13
1971	98	25	26	6	3	4	5	4	2	11	12
1970	107	33	33	3	5	2	3	7	1	10	10
1969	113	33	35	11	2	3	7	1	-	6	15
1968	126	39	38	12	7	5	6	-	1	8	10
1967	116	36	32	5	5	3	11	1	-	4	19
1966	125	45	33	15	4	3	5	1	-	3	16
1965	118	40	36	9	2	4	9	2	1	6	9
1964	145	56	40	11	4	3	11	3	-	5	12
1963	126	42	42	13	4	3	8	2	1	4	7
1962	119	43	32	10	9	1	4	2	-	3	15
1961	125	46	28	7	8	3	4	3	1	6	19
1960	114	44	23	13	7	2	7	5	1	2	10
1959	121	47	23	13	9	5	6	3	-	4	11
1958	99	48	15	8	5	3	1	4	1	4	10
1957	98	45	21	6	2	1	4	3	-	2	14
1956	105	45	21	7	4	1	2	6	-	7	12
1955	89	30	18	8	3	4	-	5	1	6	14
1954	100	31	18	4	3	2	2	11	-	8	21
1953	94	33	18	6	5	-	2	9	2	9	10
1952	89	39	14	7	7	1	-	5	-	8	8
1951	85	41	15	4	4	1	1	6	1	2	10
1950	77	39	15	4	3	2	-	6	-	3	5
1949	70	28	17	3	4	2	-	3	1	4	8
1948	94	40	18	5	6	6	2	2	1	6	8
1947	70	35	17	5	2	1	-	3	1	3	3

FUERSTENTUM LIECHTENSTEIN, WOHNBEVOELKERUNGSSTATISTIK, STAND 31. DEZEMBER 1996

WEIBLICHE AUSLAENDISCHE WOHNBEVOELKERUNG NACH GEBURTSJAHR UND NATIONALITAET

JAHR	TOTAL	NATIONALITAET									
		SCHWEIZ REICH	OESTER- LAND	DEUTSCH	ITALIEN	SPANIEN	PORTU- GAL	JUGOS- LAWIEN	GRIECH- ENLAND	TUERKEI	ANDERE
1946	67	28	16	2	7	1	-	1	-	4	8
1945	50	22	12	5	2	2	1	2	1	2	1
1944	76	35	18	5	3	3	-	4	1	3	4
1943	58	23	15	9	2	-	1	1	2	2	3
1942	55	21	14	8	2	1	-	1	1	2	5
1941	47	20	11	11	3	1	-	-	-	1	-
1940	38	19	6	5	4	-	-	1	-	2	1
1939	41	19	12	6	-	-	-	-	-	-	4
1938	47	18	10	12	2	1	-	2	-	1	1
1937	22	16	-	3	1	-	-	-	-	2	-
1936	20	7	5	4	-	-	-	1	1	-	2
1935	25	9	4	8	1	-	-	1	2	-	-
1934	25	12	4	7	-	-	-	1	-	-	1
1933	27	9	9	7	-	-	-	1	-	1	-
1932	18	10	1	1	-	1	-	2	-	1	2
1931	18	10	2	2	1	1	-	1	-	-	1
1930	23	10	6	1	1	1	-	1	-	-	3
1929	26	14	6	5	-	-	-	-	-	-	1
1928	19	9	5	2	2	-	-	-	-	-	1
1927	28	12	3	12	-	-	-	-	-	-	1
1926	28	15	5	7	-	-	-	-	-	-	1
1925	19	10	5	4	-	-	-	-	-	-	-
1924	28	19	3	5	1	-	-	-	-	-	-
1923	19	14	1	2	-	-	-	-	-	-	2
1922	32	16	5	9	1	-	-	-	1	-	-
1921	16	6	4	3	-	-	-	-	-	-	3
1920	15	7	4	3	-	-	-	-	-	-	1
1919	8	4	3	1	-	-	-	-	-	-	-
1918	13	8	2	1	-	-	-	-	-	-	2
1917	8	5	2	1	-	-	-	-	-	-	-
1916	12	11	-	-	-	1	-	-	-	-	-
1915	7	4	-	3	-	-	-	-	-	-	-
1914	18	8	2	5	-	-	-	-	-	-	3
1913	6	4	-	1	-	-	-	-	-	-	1
1912	9	3	2	4	-	-	-	-	-	-	-
1911	8	3	2	2	-	-	-	-	-	-	1
1910	15	11	2	2	-	-	-	-	-	-	-
1909	9	6	2	1	-	-	-	-	-	-	-
1908	4	3	1	-	-	-	-	-	-	-	-
1907	5	2	-	2	-	-	-	-	-	-	1
1906	6	3	1	2	-	-	-	-	-	-	-
1905	-	-	-	-	-	-	-	-	-	-	-
1904	4	2	-	2	-	-	-	-	-	-	-
1903	1	-	-	1	-	-	-	-	-	-	-
1902	3	2	-	1	-	-	-	-	-	-	-
1901	1	1	-	-	-	-	-	-	-	-	-
1900	1	1	-	-	-	-	-	-	-	-	-
1899	1	-	1	-	-	-	-	-	-	-	-
1898	-	-	-	-	-	-	-	-	-	-	-
1897	-	-	-	-	-	-	-	-	-	-	-

FUERSTENTUM LIECHTENSTEIN, WOHNBEVOELKERUNGSSTATISTIK, STAND 31. DEZEMBER 1996

WEIBLICHE AUSLAENDISCHE WOHNBEVOELKERUNG NACH GEBURTSJAHR UND NATIONALITAET

JAHR	TOTAL	NATIONALITAET									
		SCHWEIZ REICH	OESTER- LAND	DEUTSCH LAND	ITALIEN	SPANIEN	PORTU- GAL	JUGOS- LAWIEN ENLAND	GRIECH- ENLAND	TUERKEI	ANDERE
1896	-	-	-	-	-	-	-	-	-	-	-
TOTAL	5735	2235	1162	505	329	135	180	199	43	365	582

FUERSTENTUM LIECHTENSTEIN, WOHNBEVOELKERUNGSSTATISTIK, STAND 31. DEZEMBER 1996

WOHNBEVOELKERUNG NACH HEIMAT, ALTERSSTUFE UND GESCHLECHT

ALTER	TOTAL			LIECHTENSTEINER			AUSLAENDER		
	TOTAL	MAENNlich	WEIBlich	TOTAL	MAENNlich	WEIBlich	TOTAL	MAENNlich	WEIBlich
0 - 4	1942	963	979	1171	582	589	771	381	390
5 - 9	1997	1039	958	1181	610	571	816	429	387
10 - 14	1916	961	955	1131	569	562	785	392	393
15 - 19	1996	1012	984	1208	611	597	788	401	387
20 - 24	2283	1095	1188	1363	704	659	920	391	529
25 - 29	2680	1336	1344	1625	841	784	1055	495	560
30 - 34	2746	1332	1414	1602	821	781	1144	511	633
35 - 39	2684	1296	1388	1650	819	831	1034	477	557
40 - 44	2492	1217	1275	1462	664	798	1030	553	477
45 - 49	2385	1239	1146	1393	643	750	992	596	396
50 - 54	2129	1094	1035	1335	606	729	794	488	306
55 - 59	1538	773	765	1027	457	570	511	316	195
60 - 64	1132	540	592	825	348	477	307	192	115
65 - 69	945	437	508	698	304	394	247	133	114
70 - 74	901	338	563	679	242	437	222	96	126
75 - 79	656	269	387	522	195	327	134	74	60
80 - 84	431	161	270	338	120	218	93	41	52
85 - 89	210	50	160	161	42	119	49	8	41
90 - 94	68	22	46	49	17	32	19	5	14
95 - 99	11	2	9	8	2	6	3	-	3
100 u.m.	1	-	1	1	-	1	-	-	-
TOTAL	31143	15176	15967	19429	9197	10232	11714	5979	5735

KONFESSION

Wohnbevölkerung nach Konfession und Gemeinden

Liechtensteiner	Total	Vaduz	Triesen	Balzers	Triesenberg	Schaan	Planken	Eschen	Mauren	Gamprin	Ruggell	Schellenberg
Bahai	2	-	-	-	1	-	-	-	-	-	-	1
evangelisch	276	63	53	14	21	42	-	32	27	1	19	4
islamisch	6	2	-	1	-	1	-	2	-	-	-	-
jüdisch	3	-	-	-	-	3	-	-	-	-	-	-
orthodox	3	-	-	-	-	-	-	3	-	-	-	-
römisch-kath.	18'518	2'520	2'167	2'593	1'856	2'855	239	2'116	1'790	737	1'088	557
Zeugen Jehovas	1	-	1	-	-	-	-	-	-	-	-	-
ohne Religion	8	1	2	1	-	2	-	1	-	-	-	1
ohne Angaben	612	121	99	87	24	99	13	75	28	16	23	27
	19'429	2'707	2'322	2'696	1'902	3'002	252	2'229	1'845	754	1'130	590

Ausländer	Total	Vaduz	Triesen	Balzers	Triesenberg	Schaan	Planken	Eschen	Mauren	Gamprin	Ruggell	Schellenberg
anglikanisch	16	5	3	2	1	3	1	1	-	-	-	-
Bahai	7	6	-	-	1	-	-	-	-	-	-	-
buddhistisch	21	5	4	1	3	6	-	-	-	-	1	1
evangelisch	2'022	446	304	226	116	331	26	175	215	53	80	50
islamisch	1'035	138	102	83	8	161	1	202	182	62	53	43
jüdisch	5	2	-	-	-	1	1	-	1	-	-	-
neuapostolisch	10	-	5	1	-	1	-	-	-	1	1	1
orthodox	216	44	33	16	6	72	-	17	19	5	1	3
römisch-kath.	6'396	1'212	888	679	383	1'155	37	642	734	213	293	160
Zeugen Jehovas	23	6	-	3	-	7	-	1	5	1	-	-
andere Religionen	4	-	1	-	-	3	-	-	-	-	-	-
ohne Religion	176	41	28	20	8	28	1	24	9	3	9	5
ohne Angaben	1'783	405	298	245	39	360	14	168	78	46	74	56
	11'714	2'310	1'666	1'276	565	2'128	81	1'230	1'243	384	512	319

Gesamt	Total	Vaduz	Triesen	Balzers	Triesenberg	Schaan	Planken	Eschen	Mauren	Gamprin	Ruggell	Schellenberg
anglikanisch	16	5	3	2	1	3	1	1	-	-	-	-
Bahai	9	6	2	-	-	-	-	-	-	-	-	1
buddhistisch	21	5	4	1	3	6	-	-	-	-	1	1
evangelisch	2'298	509	357	240	137	373	26	207	242	54	99	54
islamisch	1'041	140	102	84	8	162	1	204	182	62	53	43
jüdisch	8	2	-	-	-	4	1	-	1	-	-	-
neuapostolisch	10	-	5	1	-	1	-	-	-	1	1	1
orthodox	219	44	33	16	6	72	-	20	19	5	1	3
römisch-kath.	24'914	3'732	3'055	3'272	2'239	4'010	276	2'758	2'524	950	1'381	717
Zeugen Jehovas	24	6	1	3	-	7	-	1	5	1	-	-
andere Religionen	4	-	1	-	-	3	-	-	-	-	-	-
ohne Religion	184	42	30	21	8	30	1	25	9	3	9	6
ohne Angaben	2'395	526	397	332	63	459	27	243	106	62	97	83
	31'143	5'017	3'990	3'972	2'465	5'130	333	3'459	3'088	1'138	1'642	909

VERGLEICHSTABELLEN

Wohnbevölkerung seit 1960 nach Gemeinden

Jahr	Wohngemeinde											TOTAL
	Vaduz	Triesen	Balzers	Triesenberg	Schaan	Planken	Eschen	Mauren	Gamprin	Ruggell	Schellenberg	
IM GANZEN												
1960	3'398	1'789	2'115	1'414	3'022	122	1'571	1'536	434	783	444	16'628
1970	3'921	2'637	2'704	1'813	3'890	177	2'114	2'055	660	866	513	21'350
1975	4'472	2'889	3'104	1'952	4'320	221	2'421	2'319	697	990	562	23'947
1976	4'620	2'912	3'049	2'002	4'354	235	2'375	2'343	709	1'007	563	24'169
1977	4'704	2'905	3'112	2'019	4'513	250	2'471	2'426	717	1'023	575	24'715
1978	4'856	2'951	3'196	2'017	4'581	257	2'584	2'547	717	1'053	581	25'340
1979	4'892	2'935	3'234	2'099	4'636	272	2'700	2'584	764	1'102	590	25'808
1980	4'606	2'970	3'186	2'098	4'551	280	2'594	2'463	777	1'113	577	25'215
1981	4'980	3'021	3'282	2'186	4'534	285	2'665	2'575	825	1'200	577	26'130
1982	4'904	3'060	3'419	2'220	4'572	276	2'683	2'596	829	1'220	601	26'380
1983	4'896	3'055	3'420	2'219	4'619	273	2'690	2'637	837	1'241	625	26'512
1984	4'872	3'033	3'463	2'217	4'653	280	2'730	2'664	862	1'270	636	26'680
1985	4'927	3'043	3'460	2'241	4'697	293	2'785	2'703	927	1'326	674	27'076
1986	4'920	3'180	3'477	2'277	4'757	290	2'844	2'713	907	1'362	672	27'399
1987	4'891	3'248	3'509	2'313	4'836	299	2'867	2'706	927	1'387	731	27'714
1988	4'919	3'329	3'581	2'348	4'883	299	2'933	2'767	934	1'443	745	28'181
1989	4'874	3'377	3'668	2'379	4'930	295	2'964	2'798	944	1'454	769	28'452
1990	4'897	3'543	3'791	2'296	5'036	312	3'103	2'774	989	1'479	812	29'032
1991	4'887	3'586	3'752	2'403	5'035	312	3'138	2'919	1'003	1'516	835	29'386
1992	4'995	3'696	3'835	2'372	5'083	310	3'239	2'926	1'046	1'532	834	29'868
1993	5'072	3'776	3'841	2'406	5'129	317	3'336	2'938	1'085	1'529	881	30'310
1994	5'067	3'789	3'917	2'460	5'143	316	3'443	2'963	1'092	1'550	889	30'629
1995	5'085	3'885	3'954	2'461	5'106	326	3'428	3'049	1'129	1'621	879	30'923
1996	5'017	3'988	3'972	2'467	5'130	333	3'459	3'088	1'138	1'642	909	31'143
INDEX												
1960	100.0	100.0	100.0	100.0	100.0	100.0	100.0	100.0	100.0	100.0	100.0	100.0
1970	115.4	147.4	127.8	128.2	128.7	145.1	134.6	133.8	152.1	110.6	115.5	128.4
1975	131.6	161.5	146.8	138.1	143.0	181.1	154.1	151.0	160.6	126.4	126.6	144.0
1976	136.0	162.8	144.2	141.6	144.1	192.6	151.2	152.5	163.4	128.6	126.8	145.4
1977	138.4	162.4	147.1	142.8	149.3	204.9	157.3	157.9	165.2	130.6	129.5	148.6
1978	142.9	165.0	151.1	142.6	151.6	210.7	164.5	165.8	165.2	134.5	130.9	152.4
1979	144.0	164.1	152.9	148.4	153.4	223.0	171.9	168.2	176.0	140.7	132.9	155.2
1980	135.6	166.0	150.6	148.4	150.6	229.5	165.1	160.4	179.0	142.1	130.0	151.6
1981	146.6	168.9	155.2	154.6	150.0	233.6	169.6	167.6	190.1	153.3	130.0	157.1
1982	144.3	171.0	161.7	157.0	151.3	226.2	170.8	169.0	191.0	155.8	135.4	158.6
1983	144.1	170.8	161.7	156.9	152.8	223.8	171.2	171.7	192.9	158.5	140.8	159.4
1984	143.4	169.5	163.7	156.8	154.0	229.5	173.8	173.4	198.6	162.2	143.2	160.5
1985	145.0	170.1	163.6	158.5	155.4	240.2	177.3	176.0	213.6	169.3	151.8	162.8
1986	144.8	177.8	164.4	161.0	157.4	237.7	181.0	176.6	209.0	173.9	151.4	164.8
1987	143.9	181.6	165.9	163.6	160.0	245.1	182.5	176.2	213.6	177.6	164.6	166.7
1988	144.8	186.1	169.3	166.1	161.6	245.1	186.7	180.1	215.2	184.3	167.8	169.5
1989	143.4	188.8	173.4	168.2	163.1	241.8	188.7	182.2	217.5	185.7	173.2	171.1
1990	144.1	198.0	179.2	162.4	166.6	255.7	197.5	180.6	227.9	188.9	182.9	174.6
1991	143.8	200.4	177.4	169.9	166.6	255.7	199.7	190.0	231.1	193.6	188.1	176.7
1992	147.0	206.6	181.3	167.8	166.7	254.1	206.2	190.5	241.0	195.7	187.8	179.6
1993	149.3	211.1	181.6	170.2	172.2	259.8	210.4	191.3	250.0	195.3	198.4	182.3
1994	149.1	211.8	185.2	174.0	170.2	259.0	219.2	192.9	251.6	198.0	200.2	184.2
1995	149.7	217.2	187.0	174.1	169.0	267.3	218.3	198.6	260.2	207.1	198.0	186.0
1996	147.6	222.9	187.8	174.5	169.8	273.0	220.2	201.0	262.2	209.7	204.7	187.3

Wohnbevölkerung - Erwerbstätige seit 1960

Jahr	Erwerbstätige ³				
	TOTAL Wohnbevölkerung	TOTAL	Sektor I Landwirtschaft, Forstwirtschaft u. Jagd	Sektor II Industrie Handwerk Baugewerbe	Sektor III Dienstleistungen
IM GANZEN					
1960	16'628	7'575	962	4'259	2'354
1970 ¹	21'350	10'243	646	5'669	3'928
1976	24'169	10'458	438	5'720	4'300
1977	24'715	10'892	444	5'910	4'538
1978	25'340	11'368	450	6'192	4'726
1979	25'808	11'598	454	6'329	4'815
1980	25'215	13'000 ²	517	6'409	6'074
1981	26'130	12'258	414	6'430	5'414
1982	26'380	12'191	364	5'445	6'382
1983	26'512	12'252	377	5'489	6'386
1984	26'680	12'456	372	5'539	6'545
1985	27'076	12'851	364	5'660	6'827
1986	27'399	13'112	367	5'741	7'004
1987	27'714	13'337	380	5'834	7'123
1988	28'181	13'658	338	5'979	7'341
1989	28'452	13'785	342	6'026	7'417
1990	29'032				
1991	29'386	14'698	346	6'267	8'085
1992	29'868	14'528	336	5'948	8'244
1993	30'310	14'851	335	6'049	8'467
1994	30'629	14'759	329	6'001	8'429
1995	30'923	15'431	326	6'139	8'966
1996	31'143	15'741	316	6'022	9'403
IN PROZENT					
1960	100.0	45.6	5.8	25.6	14.2
1970 ¹	100.0	48.0	3.0	26.6	18.4
1976	100.0	43.3	1.8	23.7	17.8
1977	100.0	44.1	1.8	23.9	18.4
1978	100.0	44.9	1.8	24.4	18.7
1979	100.0	45.0	1.8	24.5	18.7
1980	100.0	51.6 ²	2.1	25.4	24.1
1981	100.0	46.9	1.6	24.5	20.8
1982	100.0	46.2	1.4	20.6	24.2
1983	100.0	46.2	1.4	20.7	24.1
1984	100.0	46.7	1.4	20.8	24.5
1985	100.0	47.5	1.4	20.9	25.2
1986	100.0	47.9	1.3	21.0	25.6
1987	100.0	48.1	1.4	21.1	25.7
1988	100.0	48.5	1.2	21.2	26.1
1989	100.0	48.5	1.2	21.2	26.1
1990	100.0				
1991	100.0	50.0	1.2	21.3	27.5
1992	100.0	48.6	1.1	19.9	27.6
1993	100.0	49.0	1.1	20.0	27.9
1994	100.0	48.2	1.1	19.6	27.5
1995	100.0	49.9	1.0	19.9	29.0
1996	100.0	50.5	1.0	19.3	30.2

¹ Liechtensteinische Volkszählung 1970 Nr. 160 Band 4² inkl. Teilzeitbeschäftigte³ inkl. Arbeitslose bis 1991

Wohnbevölkerung - Nichterwerbstätige seit 1960

Jahr	Nichterwerbstätige						
	TOTAL	Rentner Pensionierte Unterstützte Arbeitslose	Hausfrauen Kinder Schüler Studenten übrige Erwachsene	Arbeitslose	Kinder Schüler Studenten	Hausfrauen Hausmänner	Rentner Pensionierte
IM GANZEN							
1960	9'053	696	8'357				
1970 ¹	11'107	1'634	9'473				
1976	13'711	1'777	11'934				
1977	13'823	1'930	11'893				
1978	13'972	1'989	11'983				
1979	14'210	2'074	12'136				
1980	12'215	*	*				
1981	13'872	2'483	11'389				
1982	14'189	2'758	11'431				
1983	14'260	2'731	11'529				
1984	14'224	2'859	11'365				
1985	14'225	2'963	11'262				
1986	14'287	3'030	11'257				
1987	14'377	3'085	11'292				
1988	14'523	3'294	11'229				
1989	14'667	3'374	11'293				
1990							
1991	14'688	3'436	11'252				
1992	15'340			91	7'114	5'137	2'998
1993	15'459			298	7'674	4'287	3'200
1994	15'870			350	7'939	4'095	3'486
1995	15'492			515	7'921	3'842	3'214
1996	15'402			509	7'756	3'329	3'808
IN PROZENT							
1960	54.4	4.2	50.2				
1970 ¹	52.0	7.6	44.4				
1976	56.7	7.3	49.4				
1977	55.9	7.8	48.1				
1978	55.1	7.8	47.3				
1979	55.0	8.0	47.0				
1980	48.4	*	*				
1981	53.1	9.5	43.6				
1982	53.8	10.5	43.3				
1983	53.8	10.3	43.5				
1984	53.3	10.7	42.6				
1985	52.5	10.9	41.6				
1986	52.1	11.0	41.1				
1987	51.9	11.1	40.7				
1988	51.5	11.7	39.8				
1989	51.5	11.8	39.7				
1990							
1991	50.0	11.7	38.3				
1992	51.4			0.3	23.8	17.2	10.1
1993	51.0			1.0	25.3	14.1	10.6
1994	51.8			1.1	25.9	13.4	11.4
1995	50.1			1.7	25.6	12.4	10.4
1996	49.5			1.6	24.9	10.8	12.2

¹ Liechtensteinische Volkszählung 1970 Nr. 160 Band 4

Liechtensteinische Bürger nach Wohn- und Heimatgemeinde seit 1970

Jahr	Wohngemeinde											TOTAL Liechten- steiner	davon Nur- Staats- bürger
	Vaduz	Triesen	Balzers	Triesen- berg	Schaan	Planken	Eschen	Mauren	Gamprin	Ruggell	Schellen- berg		
Im Fürstentum Liechtenstein wohnhafte Liechtensteiner TOTAL													
1970 ¹	2'178	1'760	1'977	1'496	2'241	132	1'459	1'384	517	744	416	14'304	29
1980 ¹	2'403	1'800	2'185	1'607	2'511	200	1'734	1'603	573	853	444	15'913	*
1981	2'570	1'842	2'261	1'664	2'577	211	1'785	1'648	584	899	441	16'482	15
1982	2'600	1'891	2'321	1'665	2'614	211	1'833	1'677	610	913	455	16'790	41
1983	2'624	1'907	2'345	1'676	2'675	215	1'838	1'672	625	926	468	16'971	41
1984	2'602	1'908	2'369	1'695	2'707	218	1'902	1'651	632	947	472	17'103	40
1985	2'665	1'907	2'360	1'708	2'709	231	1'904	1'674	648	968	492	17'266	42
1986	2'688	1'953	2'372	1'714	2'731	224	1'923	1'652	654	984	491	17'386	48
1987	2'716	2'015	2'444	1'741	2'859	233	1'938	1'673	645	1'008	526	17'798	46
1988	2'745	2'024	2'505	1'754	2'882	230	1'971	1'680	652	1'029	533	18'005	46
1989	2'750	2'022	2'529	1'774	2'865	224	1'981	1'712	671	1'030	540	18'098	42
1990 ¹	2'705	2'056	2'520	1'770	2'841	235	2'039	1'689	664	1'048	556	18'123	
1991	2'679	2'105	2'564	1'791	2'871	232	2'070	1'743	685	1'067	558	18'365	47
1992	2'655	2'151	2'572	1'799	2'816	236	2'106	1'753	701	1'076	571	18'436	4
1993	2'693	2'176	2'569	1'823	2'852	238	2'136	1'736	712	1'073	589	18'597	8
1994	2'719	2'217	2'620	1'871	2'882	230	2'176	1'755	725	1'082	578	18'855	35
1995	2'670	2'209	2'619	1'863	2'890	239	2'159	1'791	732	1'102	566	18'840	42
1996	2'707	2'322	2'696	1'902	3'002	252	2'229	1'845	754	1'130	590	19'429	37
Bürger der Wohngemeinde													
1970 ¹	1'083	1'340	1'803	1'404	1'277	115	1'030	1'152	367	689	359	10'619	-
1980 ¹	1'202	1'278	1'991	1'479	1'412	120	1'202	1'314	387	734	376	11'495	-
1981	1'215	1'292	2'044	1'522	1'408	121	1'236	1'324	399	757	372	11'690	-
1982	1'226	1'291	2'086	1'522	1'430	122	1'265	1'334	415	771	381	11'843	-
1983	1'240	1'299	2'107	1'529	1'465	118	1'254	1'326	415	780	390	11'923	-
1984	1'238	1'293	2'108	1'541	1'483	120	1'288	1'313	419	793	395	11'991	-
1985	1'258	1'273	2'098	1'545	1'488	120	1'305	1'310	431	811	416	12'055	-
1986	1'260	1'274	2'103	1'541	1'490	118	1'316	1'302	436	826	414	12'080	-
1987	1'283	1'302	2'134	1'560	1'530	118	1'330	1'318	439	836	433	12'283	-
1988	1'298	1'297	2'182	1'558	1'550	112	1'351	1'318	434	845	433	12'378	-
1989	1'314	1'289	2'204	1'565	1'550	107	1'352	1'314	443	848	441	12'427	-
1990 ¹													
1991	1'294	1'314	2'212	1'570	1'536	103	1'395	1'312	435	857	438	12'466	-
1992	1'290	1'325	2'229	1'563	1'507	106	1'412	1'317	446	853	449	12'497	-
1993	1'290	1'335	2'214	1'574	1'507	106	1'415	1'286	448	847	462	12'484	-
1994	1'286	1'358	2'252	1'582	1'505	101	1'424	1'290	444	854	449	12'545	-
1995	1'279	1'339	2'261	1'551	1'514	102	1'409	1'296	446	851	432	12'480	-
1996	1'287	1'382	2'311	1'573	1'622	109	1'439	1'334	451	876	445	12'829	-
Bürger anderer Gemeinden des Fürstentums Liechtenstein in der Gemeinde wohnhaft													
1970 ¹	1'095	420	174	92	964	17	429	232	150	55	57	3'685	29
1980 ¹	1'201	522	194	128	1'099	80	532	289	186	119	68	4'418	*
1981	1'355	550	217	142	1'169	90	549	324	185	142	69	4'792	15
1982	1'374	600	235	143	1'184	89	568	343	195	142	74	4'947	41
1983	1'384	608	238	147	1'210	97	584	346	210	146	78	5'048	41
1984	1'364	615	261	154	1'224	98	614	338	213	154	77	5'112	40
1985	1'407	634	262	163	1'221	111	599	364	217	157	76	5'211	42
1986	1'428	679	269	173	1'241	106	607	350	218	158	77	5'306	48
1987	1'433	713	310	181	1'329	115	608	355	206	172	93	5'515	46
1988	1'447	727	323	196	1'332	118	620	362	218	184	100	5'627	46
1989	1'436	733	325	209	1'315	117	629	398	228	182	99	5'671	42
1990 ¹													
1991	1'385	791	352	221	1'335	129	675	431	250	210	120	5'899	47
1992	1'365	826	343	236	1'309	130	694	436	255	223	122	5'939	4
1993	1'403	841	355	249	1'345	132	721	450	264	226	127	6'113	8
1994	1'433	859	368	289	1'377	129	752	465	281	228	129	6'310	35
1995	1'391	870	358	312	1'376	137	750	495	286	251	134	6'360	42
1996	1'420	940	385	329	1'380	143	790	511	303	254	145	6'600	37

¹ Volkszählungen

Wohnbevölkerung nach Konfession seit 1960

Jahr	Wohnbevölkerung TOTAL	Liechtensteiner					Ausländer				
		TOTAL	römisch-katholisch	evangelisch	andere ¹ Konfess.	ohne Angabe	TOTAL	römisch-katholisch	evangelisch	andere ¹ Konfess.	ohne Angabe
1960 ²	16'628	12'485	12'301	175	9		4'143	3'051	949	143	
1970 ²	21'350	14'304	14'015	260	19	10	7'046	5'232	1'613	185	16
1976	24'169	15'697	15'429	119	11	138	8'472	4'924	1'688	108	1'752
1977	24'715	15'959	15'595	119	14	231	8'756	5'099	1'699	116	1'842
1978	25'340	16'074	15'669	123	15	267	9'266	5'281	1'691	152	2'142
1979	25'808	16'183	15'715	130	16	322	9'625	5'475	1'674	198	2'278
1980 ²	25'215	15'913	15'408	383	86	36	9'302	6'227	2'225	806	44
1981	26'130	16'482	16'098	238	40	106	9'648	6'032	2'068	457	1'091
1982	26'380	16'790	16'396	248	43	103	9'590	6'071	2'048	486	985
1983	26'512	16'971	16'575	259	42	95	9'541	6'087	2'038	481	935
1984	26'680	17'103	16'690	271	41	101	9'577	6'241	1'992	453	891
1985	27'076	17'266	16'929	248	38	51	9'810	6'612	2'055	436	707
1986	27'399	17'386	17'059	231	38	58	10'013	6'808	2'122	412	671
1987	27'714	17'798	17'483	233	34	48	9'916	6'732	2'081	429	674
1988	28'181	18'005	17'682	225	31	67	10'176	6'913	2'062	463	738
1989	28'452	18'098	17'777	220	29	72	10'354	6'979	2'036	440	899
1990 ²	29'032	18'123									
1991	29'386	18'365	17'960	236	39	130	11'021	7'397	2'091	787	746
1992	29'868	18'436	17'922	236	4	274	11'432	6'271	1'948	1'198	2'015
1993	30'310	18'597	18'042	233	11	311	11'713	6'385	1'969	1'311	2'048
1994	30'629	18'855	18'236	232	17	370	11'774	6'378	1'943	1'417	2'036
1995	30'923	18'840	18'161	232	25	422	12'083	6'587	1'906	1'717	1'873
1996	31'143	19'429	18'518	267	32	612	11'714	6'396	1'939	1'596	1'783

¹ inkl. Konfessionslose

² Volkszählungen