


Fürstentum  
Liechtenstein



Wohnbevölkerungs-  
statistik

31. Dezember 1995

Amt für  
Volkswirtschaft  
9490 Vaduz

Fürstentum  
Liechtenstein



Wohnbevölkerungs-  
statistik

31. Dezember 1995

**Amt für  
Volkswirtschaft**  
9490 Vaduz

## Inhaltsverzeichnis

	Seite
Einleitung .....	5
 <b>WOHNBEVÖLKERUNG</b>	
Wohnbevölkerung nach Geschlecht, Heimat und Wohngemeinde.....	12
Wohnbevölkerung nach Heimat, Geschlecht, Zivilstand und Wohngemeinde .....	13
Bürger des Fürstentums Liechtenstein nach Heimat- und Wohngemeinde.....	14
Ausländische Wohnbevölkerung nach Nationalität und Wohngemeinde.....	15
Ausländische Wohnbevölkerung nach Nationalität, Wohngemeinde und Geschlecht.....	18
Wohnbevölkerung nach Erwerbsbranche, Stellung im Beruf und Heimat .....	19
Männliche Wohnbevölkerung nach Erwerbsbranche, Stellung im Beruf und Heimat.....	20
Weibliche Wohnbevölkerung nach Erwerbsbranche, Stellung im Beruf und Heimat.....	21
Selbständig Erwerbende nach Erwerbsbranche und Wohngemeinde.....	22
Mitarbeitende Familienmitglieder nach Erwerbsbranche und Wohngemeinde .....	23
Unselbständig Erwerbende nach Erwerbsbranche und Wohngemeinde.....	24
Wohnbevölkerung nach Erwerbsbranche und Wohngemeinde.....	25
Männliche Wohnbevölkerung nach Erwerbsbranche und Wohngemeinde.....	26
Weibliche Wohnbevölkerung nach Erwerbsbranche und Wohngemeinde .....	27
Wohnbevölkerung nach Erwerbsbranche, Geschlecht und Nationalität .....	28
Im Ausland tätige Wohnbevölkerung nach Erwerbsbranche Geschlecht und Nationalität .....	29
 <b>ALTERSAUFBAU</b>	
Altersaufbau (Grafik).....	32
Wohnbevölkerung nach Erwerbsbranche und Altersstufe .....	33
Wohnbevölkerung nach Erwerbsbranche und Altersstufe - Liechtensteiner .....	34
Wohnbevölkerung nach Erwerbsbranche und Altersstufe - Ausländer.....	35
Wohnbevölkerung nach Geburtsjahr, Heimat, Geschlecht und Zivilstand .....	36
Liechtenstein gesamt .....	37
Vaduz .....	38
Triesen .....	40
Balzers .....	42
Triesenberg .....	44
Schaan .....	46
Planken .....	48
Eschen .....	50
Mauren .....	52
Gamprin.....	54
Ruggell .....	56
Schellenberg .....	58
Wohnbevölkerung nach Geburtsjahr, Geschlecht und Heimat.....	60
Männliche ausländische Wohnbevölkerung nach Geburtsjahr und Nationalität.....	62
Weibliche ausländische Wohnbevölkerung nach Geburtsjahr und Nationalität.....	64
Wohnbevölkerung nach Heimat, Altersstufe und Geschlecht.....	66

**KONFESSION**

Wohnbevölkerung nach Konfession und Wohngemeinde .....	69
--	----

**VERGLEICHSTABELLEN**

Wohnbevölkerung seit 1960 nach Gemeinden .....	73
Wohnbevölkerung - Erwerbstätige seit 1960 .....	74
Wohnbevölkerung - Nichterwerbstätige seit 1960 .....	75
Liechtensteinische Bürger nach Wohn- und Heimatgemeinde seit 1970 .....	76
Wohnbevölkerung nach Konfession und Gemeinden seit 1960 .....	77

## Einleitung

Als Grundlage für die Ermittlung des Wohnbevölkerungsstandes dient die auf der EDV-Anlage der Landesverwaltung gespeicherte Einwohnerkartei (ZPV) des Amtes für Volkswirtschaft, welche jährlich aufgrund der Einwohnerkontrolle der elf Gemeinden mutiert wird.

Zur Wohnbevölkerung zählen: Liechtensteiner und Ausländer (Niedergelassene, Jahresaufenthalter, Kurzaufenthalter sowie Zöllner und deren Angehörige, die ihren wirtschaftlichen Wohnort in Liechtenstein haben). Die 82 (99) Saisoniers zählen nicht zur Wohnbevölkerung.

## 1. Wohnbevölkerung

Am 31. Dezember 1995 (31. Dezember 1994) betrug die Wohnbevölkerung 30'923 (30'629) Personen, also 294 (319) oder 1.0% (1.1%) mehr als im Vorjahr.

Wohnbevölkerung nach Gemeinden:

	1995	1994	Veränderung	
			im ganzen	%
Vaduz	5'085	(5'067)	18	0.4%
Triesen	3'885	(3'789)	96	2.5%
Balzers	3'954	(3'917)	37	0.9%
Triesenberg	2'461	(2'460)	1	0.0%
Schaan	5'106	(5'143)	-37	-0.7%
Planken	326	(316)	10	3.2%
Eschen	3'428	(3'443)	-15	-0.4%
Mauren	3'049	(2'963)	86	2.9%
Gamprin	1'129	(1'092)	37	3.4%
Ruggell	1'621	(1'550)	71	4.6%
Schellenberg	879	(889)	-10	-1.1%
Liechtenstein	30'923	(30'629)	294	1.0%

Die Bevölkerungszunahme war im Jahr 1995 wiederum höher als der Geburtenüberschuss. Das bedeutet, dass der Zuzug aus dem Ausland grösser war als die Zahl der Wegzüge. Die grösste Zunahme verzeichnet Triesen mit 96 Personen. Prozentual hat die Gemeinde Ruggell mit 4.6% am meisten zugenommen. Leichte Abnahmen verzeichneten die Gemeinden Schellenberg, Schaan und Eschen.

Nach Landschaften betrachtet sind im Oberland 0.6%, im Unterland 1.7% mehr Einwohner zu verzeichnen. Das jahresdurchschnittliche Bevölkerungswachstum beläuft sich für die letzten zehn Jahre auf 1.42% (1.48%).

## 2. Liechtensteiner/innen nach Wohn- und Bürgerrecht

Untenstehend sind die Liechtensteinerinnen und Liechtensteiner nach Wohngemeinde und Bürgergemeinde aufgelistet:

### Bürger/innen der Wohngemeinde

66% der Liechtensteiner/innen wohnen in ihrer Heimatgemeinde. Dieser Anteil schwankt zwischen 43% in Planken und 86% in Balzers.

Jahr	Vaduz	Triesen	Balzers	Triesenberg	Schaan	Planken	Eschen	Mauren	Gamprin	Ruggell	Schellenberg	Liechtenstein
1970 <sup>1</sup>	50%	76%	91%	94%	57%	87%	71%	83%	71%	93%	86%	74%
1980 <sup>1</sup>	50%	71%	91%	92%	56%	60%	69%	82%	68%	86%	85%	72%
1990 <sup>1</sup>												
1992	49%	62%	87%	87%	54%	45%	67%	75%	64%	79%	79%	68%
1993	48%	61%	86%	86%	53%	45%	66%	74%	63%	79%	78%	67%
1994	47%	61%	86%	85%	52%	44%	65%	74%	61%	79%	78%	67%
1995	48%	61%	86%	83%	52%	43%	65%	72%	61%	77%	76%	66%

## 3. Altersgruppen

### Wohnbevölkerung nach Heimat und Geschlecht

Jahr	Altersgruppen männlich						Altersgruppen weiblich					
	0 - 6	7 - 14	15 - 19	20 - 64	65 und mehr	gesamt	0 - 6	7 - 14	15 - 19	20 - 64	65 und mehr	gesamt
	<b>Liechtensteiner/innen</b>											
1960 <sup>1</sup>	950	1'047	532	3'203	480	6'212	923	1'000	535	3'252	563	6'273
1970 <sup>1</sup>	1'006	1'190	606	3'699	540	7'041	987	1'120	558	3'872	726	7'263
1980 <sup>1</sup>	711	1'056	719	4'331	687	7'504	717	1'057	621	4'992	1'048	8'435
1990 <sup>1</sup>	767	871	624	5'393	850	8'505	731	870	641	5'982	1'394	9'618
1993	790	870	561	5'575	901	8'697	766	881	577	6'130	1'546	9'900
1994	770	886	563	5'570	1'017	8'806	763	867	569	6'162	1'688	10'049
1995	756	898	599	5'707	897	8'857	757	876	556	6'271	1'523	9'983
	<b>Ausländer/innen</b>											
1960 <sup>1</sup>	235	179	173	1'226	105	1'918	245	213	266	1'327	174	2'225
1970 <sup>1</sup>	475	338	313	2'285	164	3'575	468	377	326	2'049	251	3'471
1980 <sup>1</sup>	521	608	293	3'360	233	5'015	500	594	376	2'497	294	4'261
1990 <sup>1</sup>	570	640	401	4'050	299	5'960	523	550	397	3'131	348	4'949
1993	606	717	396	4'029	330	6'078	588	632	420	3'599	396	5'635
1994	624	705	399	4'018	346	6'092	579	644	428	3'627	404	5'682
1995	637	715	412	4'116	363	6'243	610	641	432	3'752	405	5'840

## 4. Wohnbevölkerung nach Heimat

	1995		1994	
	im ganzen	Anteil	im ganzen	Anteil
Liechtensteiner	18'840	60.9%	18'855	61.6%
Ausländer	12'083	39.1%	11'774	38.4%
Gesamt	30'923	100.0%	30'629	100.0%

Im Jahre 1995 (1994) wurden in Liechtenstein 51 (69) Personen eingebürgert.

## 5. Bevölkerungsbewegung

<b>Liechtensteiner/innen - Zuwachs zum Vorjahresstand</b>	-15	(258)
davon Geburtenüberschuss	70	(49)
Rück- und Einbürgerungen, Wandergewinn/ -verlust	-85	(209)
<b>Ausländer/innen - Zuwachs zum Vorjahresstand</b>	309	(61)
davon Geburtenüberschuss	130	(103)
Wandergewinn/ -verlust, Aufnahme ins liechtensteinische Bürgerrecht	179	(-42)
<b>Total - Zuwachs zum Vorjahresstand</b>	294	(319)
davon Geburtenüberschuss	200	(152)
Wandergewinn	94	(167)

Die Wanderbewegung wird nicht eigens statistisch erfasst. Im Wanderungssaldo sind auch allfällige rechnerische Differenzen enthalten sowie die Heimatwechsel.

## 6. Erwerbstätige

Jahr	Gesamt	Erwerbstätige	Quote	Nichterwerbstätige
1981	26'130	12'258	46.9%	13'872
1990 <sup>1</sup>	29'032	13'898	47.9%	15'134
1993	30'310	14'851	49.0%	15'459
1994	30'629	14'759	48.2%	15'870
1995	30'923	15'431	49.9%	15'492

Ende 1995 (1994) waren 15'431 (14'759) Personen erwerbstätig. Die Erwerbsquote ist bei 49.9%. (48.2%) Gezählt werden die mindestens halbtätig Beschäftigten:

Die **Erwerbsbevölkerung** entspricht nicht der Gesamtbeschäftigung in Liechtenstein. Um diese festzustellen, sind die Grenzgänger oder Auslandpendler (Zu- und Wegpendler) mitzuberechnen.

		Erwerbstätige Wohnbevölkerung			
		1995		1994	
		Anzahl	Quote	Anzahl	Quote
Sektor 1	Land- und Forstwirtschaft	326	2.1%	329	2.2%
Sektor 2	Industrie, Handwerk, Baugewerbe	6'139	39.8%	6'001	40.7%
Sektor 3	Dienstleistungen	8'966	58.1%	8'429	57.1%
Gesamt		15'431	100.0%	14'759	100.0%

Die untenstehende Tabelle **Gesamtbeschäftigung**, welche auch die 7'781 (7'334) Grenzgänger addiert, sowie die 1'025 (984) Wegpendler subtrahiert, zeigt, dass es in Liechtenstein 22'187 (21'109) Arbeitsplätze gibt. Das sind 1'078 (353) oder 5.1% (1.7%) mehr als im Vorjahr.

		Gesamtbeschäftigung			
		1995		1994	
		Anzahl	Quote	Anzahl	Quote
Sektor 1	Land- und Forstwirtschaft	350	1.6%	348	1.7%
Sektor 2	Industrie, Handwerk, Baugewerbe	10'373	46.8%	10'052	47.6%
Sektor 3	Dienstleistungen	11'464	51.6%	10'709	50.7%
Gesamt		22'187	100.0%	21'109	100.0%

Wiedergabe mit Quellenangabe erwünscht.

Vaduz, den 5. Juli 1996

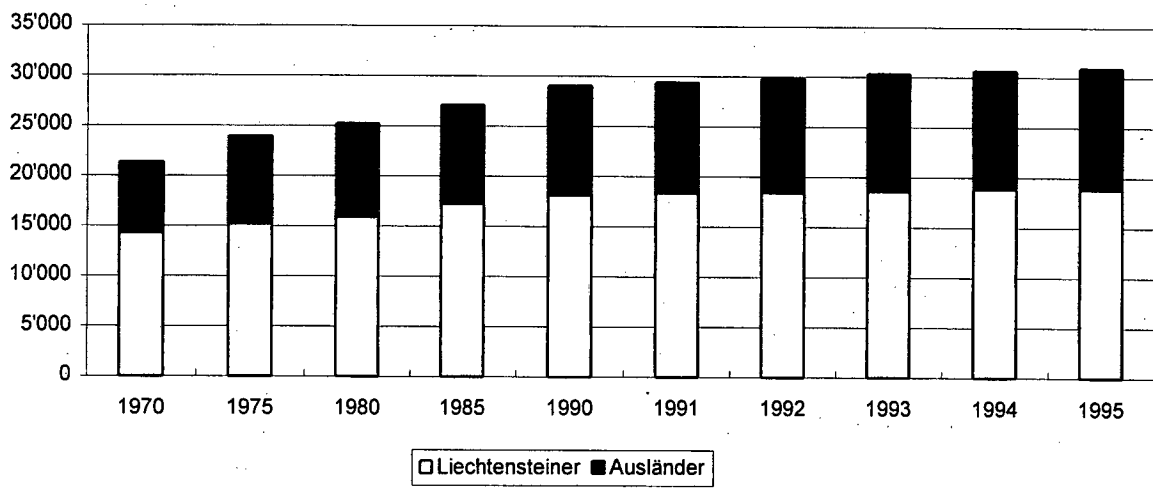
AMT FÜR VOLKSWIRTSCHAFT  
DES FÜRSTENTUMS LIECHTENSTEIN

Nr. 823 Auflage: 400

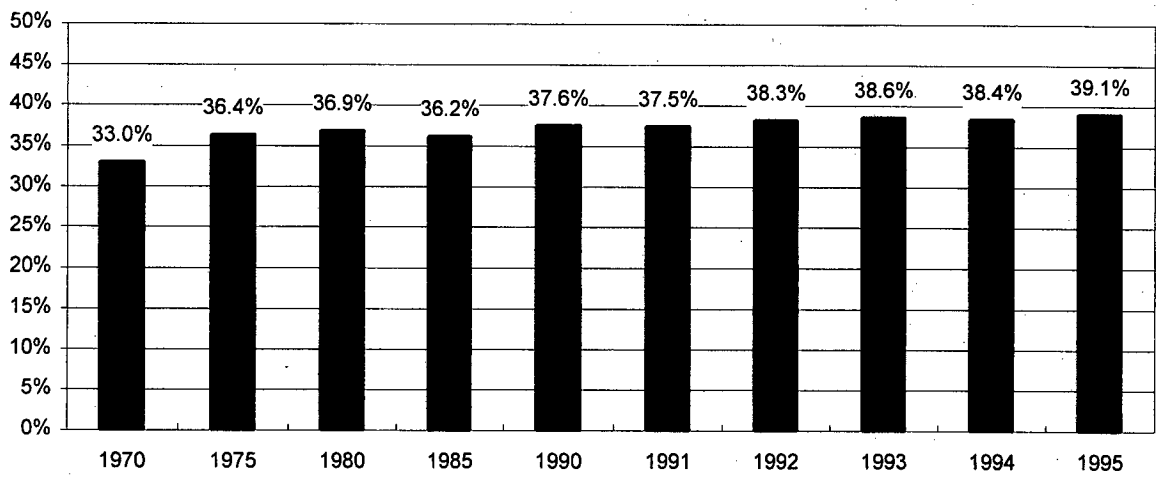
<sup>1</sup> Volkszählungen

## Wohnbevölkerung

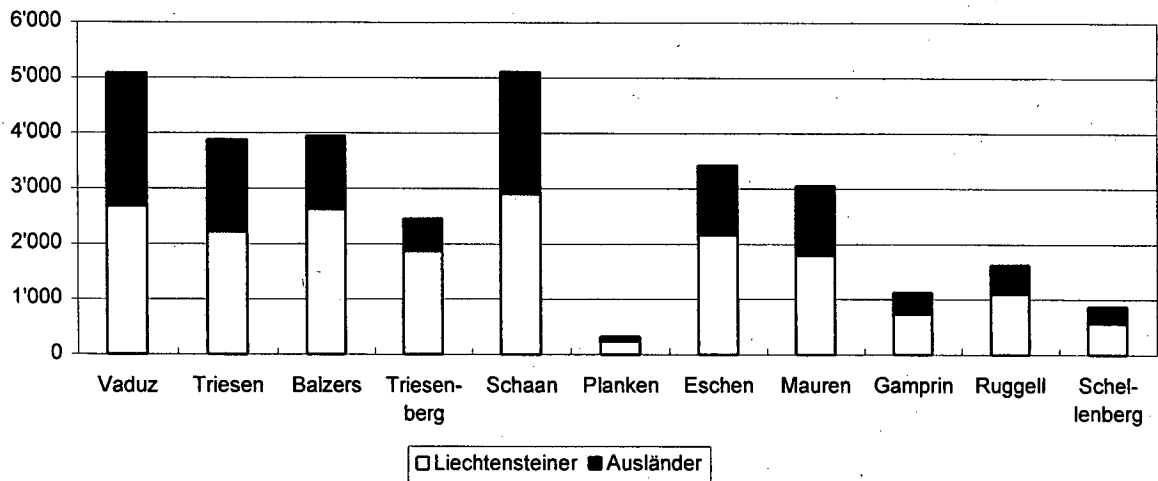
### Wohnbevölkerung



### Ausländeranteil



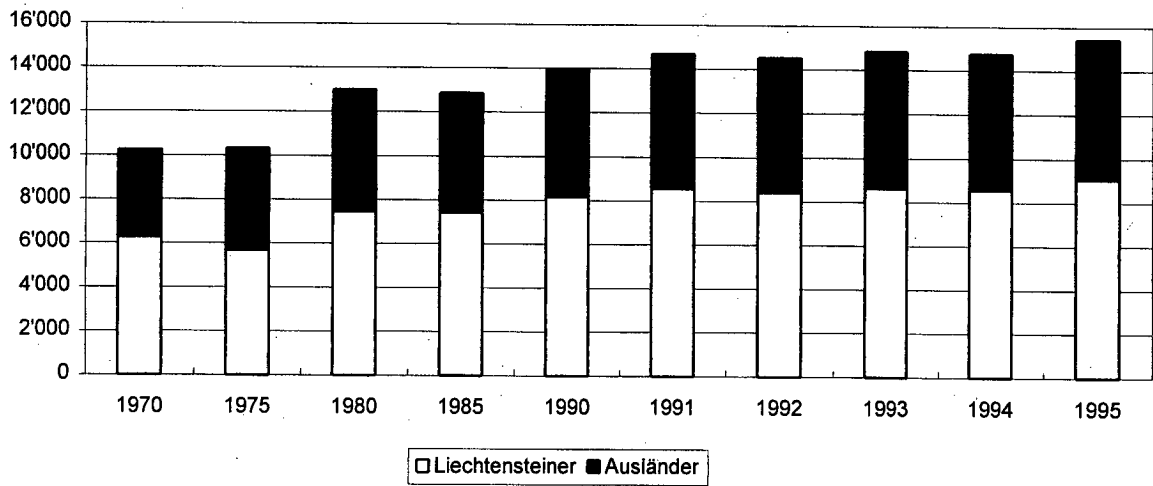
### Wohnbevölkerung nach Gemeinden per 31.12.95



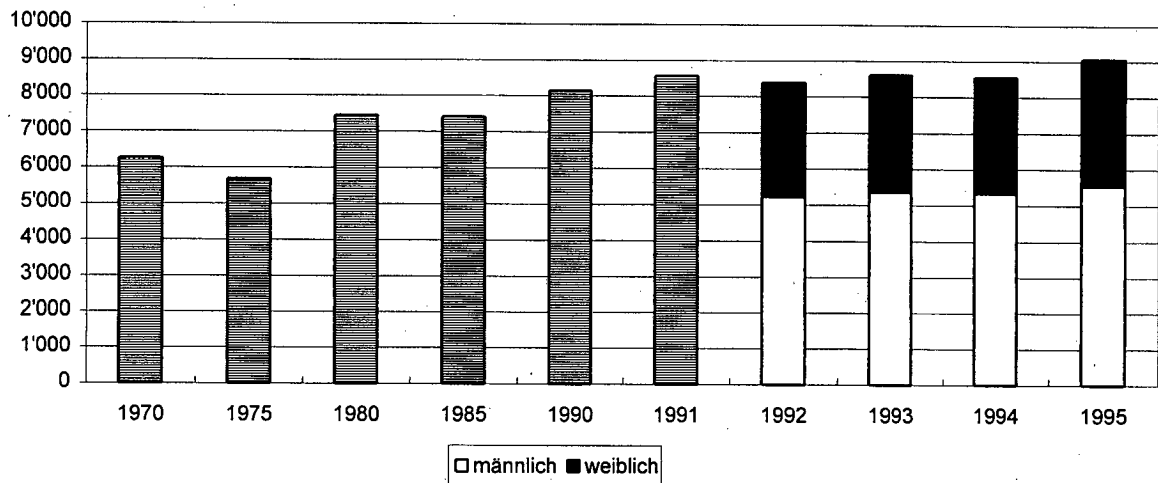


## Erwerbstätigkeit

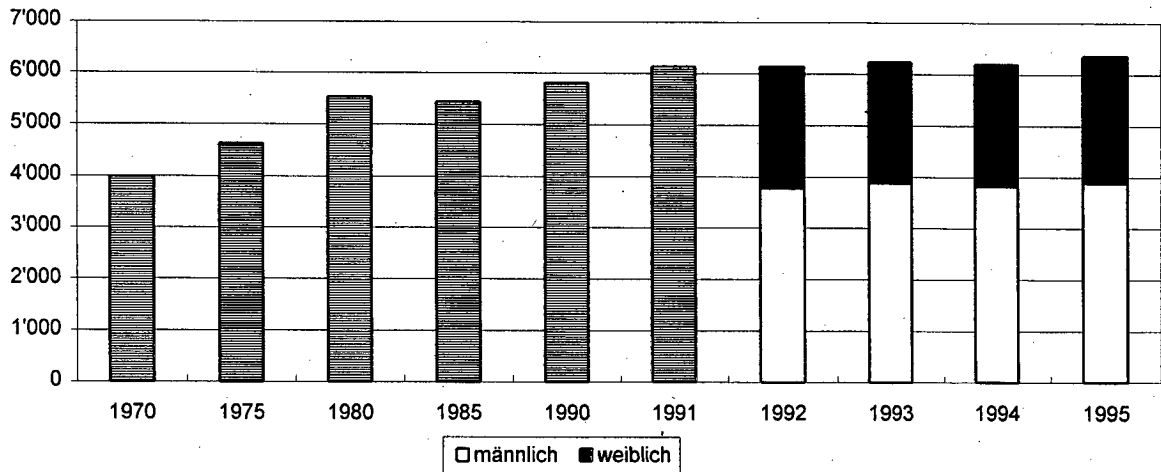
### Erwerbstätige Wohnbevölkerung



### Erwerbstätige Liechtensteiner<sup>1</sup>

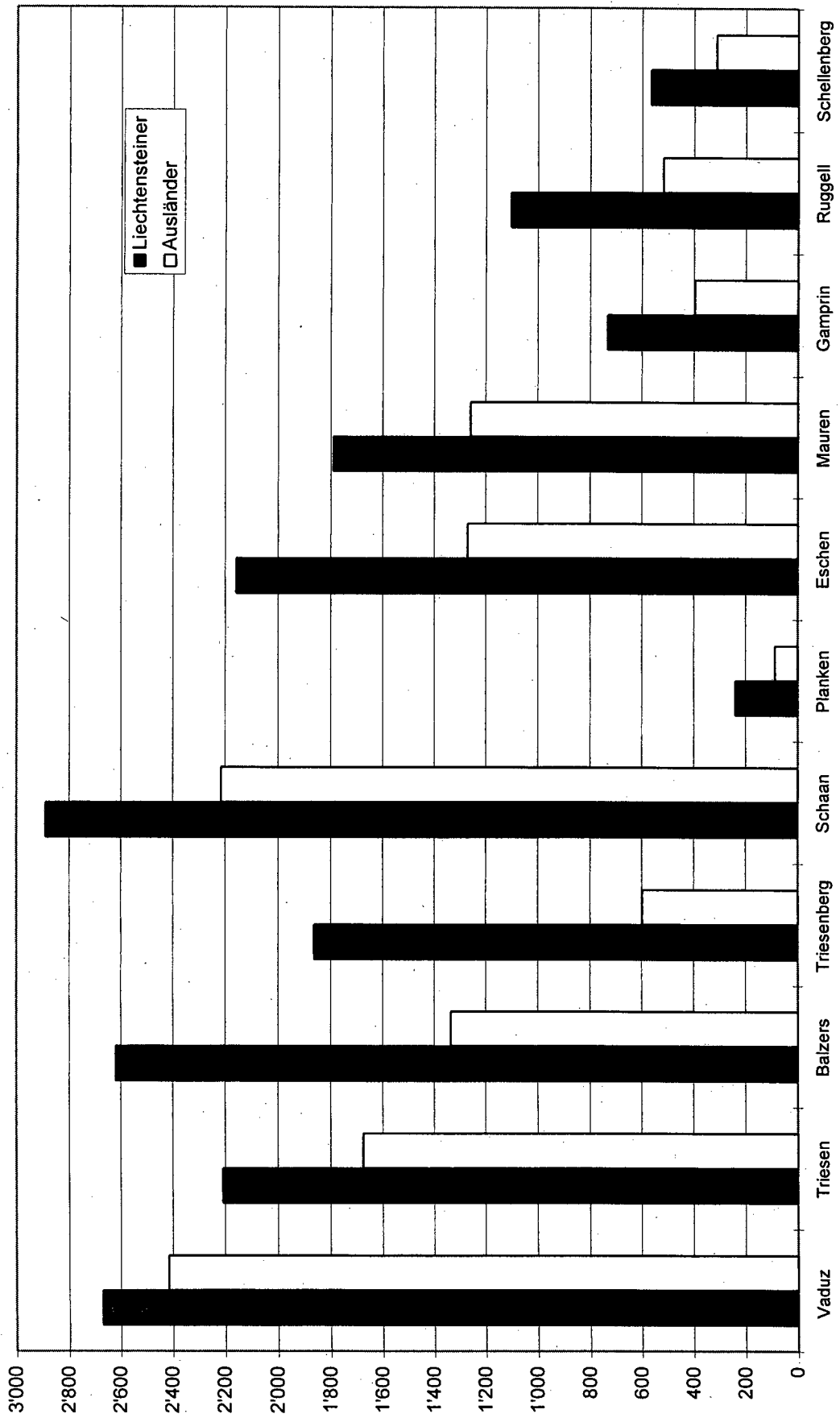


### Erwerbstätige Ausländer<sup>1</sup>



<sup>1</sup> Unterscheidung männlich/weiblich erst ab 1992 möglich

### Wohnbevölkerung nach Heimat 1995



## **WOHNBEVÖLKERUNG**

FUERSTENTUM LIECHTENSTEIN, WOHNBEVOELKERUNGSSTATISTIK, STAND 31. DEZEMBER 1995

WOHNBEVOELKERUNG NACH GESCHLECHT, HEIMAT UND WOHNGEIMEINDE

	TOTAL	WOHNGEIMEINDE										
		VADUZ	TRIESEN	BALZERS	TRIESENBERG	SCHAAN	PLANKEN	ESCHEN	MAUREN	GAMPRIN	RUGGELL	SCHLLENBERG
LIECHTENSTEINER	18840	2670	2209	2619	1863	2890	239	2159	1791	732	1102	566
MAENNLICH	8857	1220	1035	1231	903	1322	118	1050	836	344	524	274
WEIBLICH	9983	1450	1174	1388	960	1568	121	1109	955	388	578	292
AUSLAENDER 1)	12083	2415	1676	1335	598	2216	87	1269	1258	397	519	313
MAENNLICH	6243	1170	880	738	313	1116	56	657	655	223	287	148
WEIBLICH	5840	1245	796	597	285	1100	31	612	603	174	232	165
GESAMT	30923	5085	3885	3954	2461	5106	326	3428	3049	1129	1621	879
MAENNLICH	15100	2390	1915	1969	1216	2438	174	1707	1491	567	811	422
WEIBLICH	15823	2695	1970	1985	1245	2668	152	1721	1558	562	810	457

AUSLAENDER NACH BEWILLIGUNGSKATEGORIE:

DAVON:

AUFENTHALTER u.

NIEDERGELASSENE	11579	2380	1624	1290	586	2129	82	1186	1135	382	490	295
MAENNLICH	5978	1150	844	715	310	1078	53	620	581	217	271	139
WEIBLICH	5601	1230	780	575	276	1051	29	566	554	165	219	156
ZOELLNER/ANGEHOERIGE	114	-	-	-	-	-	-	15	74	-	18	7
MAENNLICH	67	-	-	-	-	-	-	7	46	-	11	3
WEIBLICH	47	-	-	-	-	-	-	8	28	-	7	4
KURZAUFENTHALTER	390	35	52	45	12	87	5	68	49	15	11	11
MAENNLICH	198	20	36	23	3	38	3	30	28	6	5	6
WEIBLICH	192	15	16	22	9	49	2	38	21	9	6	5

IN PROZENT

MIT KURZAUFENTHALTER UND ZOELLNER MIT ANGEHOERIGEN

LIECHTENSTEINER	60.93	52.51	56.86	66.24	75.70	56.60	73.31	62.98	58.74	64.84	67.98	64.39
AUSLAENDER	39.07	47.49	43.14	33.76	24.30	43.40	26.69	37.02	41.26	35.16	32.02	35.61

1) AUSLAENDER MIT KURZAUFENTHALTERN UND ZOELLNERN MIT ANGEHOERIGEN

FUERSTENTUM LIECHTENSTEIN, WOHNBEVOELKERUNGSSTATISTIK, STAND 31. DEZEMBER 1995

STAND UND GLIEDERUNG DER WOHNBEVOELKERUNG  
WOHNBEVOELKERUNG NACH HEIMAT, GESCHLECHT, ZIVILSTAND UND WOHNGEMEINDE

	TOTAL	WOHNGEMEINDE										
		VADUZ	TRIESEN	BALZERS	TRIESENBERG	SCHAAN	PLANKEN	ESCHEN	MAUREN	GAMPRIN	RUGGELL	SCHLLENBERG
<b>LIECHTENSTEINER</b>												
<b>MAENNLICH</b>												
TOTAL	8857	1220	1035	1231	903	1322	118	1050	836	344	524	274
LEDIG	4413	592	502	644	483	621	59	527	402	175	275	133
VERHEIRATET	3969	552	460	534	394	618	54	461	392	146	231	127
VERWITWET	140	16	22	20	10	26	1	12	17	7	5	4
GETRENNT/GESCHIEDEN	331	60	50	32	16	56	3	50	25	16	13	10
OHNE ANGABEN	4	-	1	1	-	1	1	-	-	-	-	-
<b>WEIBLICH</b>												
TOTAL	9983	1450	1174	1388	960	1568	121	1109	955	388	578	292
LEDIG	3998	569	451	576	394	608	44	447	370	162	248	129
VERHEIRATET	4499	605	534	631	428	712	68	486	463	171	266	135
VERWITWET	998	166	128	130	116	147	5	126	76	38	46	20
GETRENNT/GESCHIEDEN	487	110	61	51	22	101	4	50	46	17	17	8
OHNE ANGABEN	1	-	-	-	-	-	-	-	-	-	1	-
<b>AUSLAENDER</b>												
<b>MAENNLICH</b>												
TOTAL	6243	1170	880	738	313	1116	56	657	655	223	287	148
LEDIG	2866	558	387	346	153	480	30	296	307	102	135	72
VERHEIRATET	2998	534	424	355	145	563	24	324	319	106	137	67
VERWITWET	51	16	7	4	1	10	-	6	1	3	1	2
GETRENNT/GESCHIEDEN	321	60	62	31	14	61	2	31	28	12	13	7
OHNE ANGABEN	7	2	-	2	-	2	-	-	-	-	1	-
<b>WEIBLICH</b>												
TOTAL	5840	1245	796	597	285	1100	31	612	603	174	232	165
LEDIG	2898	606	373	308	146	560	18	280	300	86	121	100
VERHEIRATET	2419	463	351	257	115	447	9	285	256	74	103	59
VERWITWET	218	83	29	15	5	43	1	12	18	4	5	3
GETRENNT/GESCHIEDEN	303	91	43	17	19	50	3	35	29	10	3	3
OHNE ANGABEN	2	2	-	-	-	-	-	-	-	-	-	-
<b>GESAMT</b>	<b>30923</b>	<b>5085</b>	<b>3885</b>	<b>3954</b>	<b>2461</b>	<b>5106</b>	<b>326</b>	<b>3428</b>	<b>3049</b>	<b>1129</b>	<b>1621</b>	<b>879</b>

FUERSTENTUM LIECHTENSTEIN, WOHNBEVOELKERUNGSSTATISTIK, STAND 31. DEZEMBER 1995

BUERGER DES FUERSTENTUMS LIECHTENSTEIN NACH HEIMAT- UND WOHNGEMEINDE

HEIMATGEMEINDE	TOTAL	WOHNGEMEINDE										
		VADUZ	TRIESEN	BALZERS	TRIE- SENBERG	SCHAAN	PLANKEN	ESCHEN	MAUREN	GAMPRIN	RUGGELL	SCHELL- ENBERG
VADUZ	1906	1279	159	25	37	253	18	49	41	16	28	1
TRIESEN	1802	127	1339	68	50	83	5	29	34	27	17	23
BALZERS	3059	244	176	2261	53	196	8	43	43	14	7	14
TRIESENBERG	2418	205	210	70	1551	178	2	97	56	17	22	10
SCHAAN	2094	172	59	48	35	1514	33	113	59	30	21	10
PLANKEN	245	21	11	12	5	46	102	16	13	9	7	3
ESCHEN	1918	154	65	32	19	128	16	1409	55	8	26	6
MAUREN	2210	168	66	43	28	224	24	196	1296	78	52	35
GAMPRIN	662	33	28	12	10	46	1	42	2	446	27	15
RUGGELL	1366	101	39	18	14	149	25	81	33	38	851	17
SCHELLENBERG	1118	132	53	27	61	73	5	84	159	49	43	432
NUR-STAAATSBUERGER	42	34	4	3	-	-	-	-	-	-	1	-
GESAMT	18840	2670	2209	2619	1863	2890	239	2159	1791	732	1102	566

FUERSTENTUM LIECHTENSTEIN, WOHNBEVOELKERUNGSSTATISTIK, STAND 31. DEZEMBER 1995

AUSLAENDISCHE WOHNBEVOELKERUNG NACH NATIONALITAET UND WOHNGEMEINDE

NATIONALITAET	TOTAL	WOHNGEMEINDE										
		VADUZ	TRIESEN	BALZERS	TRIE- SENBERG	SCHAAN	PLANKEN	ESCHEN	MAUREN	GAMPRIN	RUGGELL	SHELL- ENBERG
-	-	-	-	-	-	-	-	-	-	-	-	-
Aegypten	1	-	1	-	-	-	-	-	-	-	-	-
Albanien	1	-	-	-	-	-	-	-	-	-	1	-
Algerien	2	-	-	2	-	-	-	-	-	-	-	-
Argentinien	10	10	-	-	-	-	-	-	-	-	-	-
Australien	1	-	-	-	1	-	-	-	-	-	-	-
Bahamas	1	1	-	-	-	-	-	-	-	-	-	-
Bangladesh	1	-	-	-	-	-	1	-	-	-	-	-
Belgien	13	1	8	-	-	2	-	2	-	-	-	-
Bolivien	1	-	1	-	-	-	-	-	-	-	-	-
Bosnien-Herzegowina	302	38	29	12	6	48	5	82	59	9	8	6
Brasilien	43	8	3	3	4	5	-	3	7	3	3	4
Bulgarien	3	-	2	-	1	-	-	-	-	-	-	-
Chile	4	1	-	-	-	1	-	-	2	-	-	-
China (Volksrepublik)	4	1	-	2	-	1	-	-	-	-	-	-
Dänemark	37	11	5	1	3	1	-	6	10	-	-	-
Deutschland	1114	278	161	99	60	228	12	84	73	27	46	46
Dominikanische Repub	9	2	-	-	2	-	-	1	4	-	-	-
Ecuador	6	-	-	-	-	1	-	-	-	3	1	1
El Salvador	-	-	-	-	-	-	-	-	-	-	-	-
Elfenbeinküste	-	-	-	-	-	-	-	-	-	-	-	-
Estland	-	-	-	-	-	-	-	-	-	-	-	-
Finnland	2	-	1	-	1	-	-	-	-	-	-	-
Frankreich	94	24	7	13	2	10	-	15	10	3	1	9
Gambia	2	-	2	-	-	-	-	-	-	-	-	-
Ghana	-	-	-	-	-	-	-	-	-	-	-	-
Grenada	-	-	-	-	-	-	-	-	-	-	-	-
Griechenland	91	7	1	-	3	68	-	10	1	1	-	-
Grossbritannien	46	10	11	9	2	8	-	4	-	1	-	1
Guinea	1	-	-	-	-	1	-	-	-	-	-	-
Honduras	1	-	1	-	-	-	-	-	-	-	-	-
Hong Kong	-	-	-	-	-	-	-	-	-	-	-	-
Indien	1	1	-	-	-	-	-	-	-	-	-	-
Indonesien	1	-	-	-	-	-	-	1	-	-	-	-
Irak	-	-	-	-	-	-	-	-	-	-	-	-
Iran	2	-	1	-	-	-	-	1	-	-	-	-
Irland	2	-	-	-	-	1	-	-	1	-	-	-
Island	1	1	-	-	-	-	-	-	-	-	-	-
Israel	-	-	-	-	-	-	-	-	-	-	-	-
Italien	901	195	112	172	39	183	5	76	78	23	15	3
Jamaika	3	-	-	-	-	-	-	3	-	-	-	-
Japan	7	6	-	-	-	-	-	-	-	1	-	-
Jordanien	-	-	-	-	-	-	-	-	-	-	-	-
Jugoslawien (SFRJ)	397	62	81	58	13	72	-	26	36	30	7	12
Kaasachstan	-	-	-	-	-	-	-	-	-	-	-	-
Kambodscha	-	-	-	-	-	-	-	-	-	-	-	-
Kanada	17	1	2	6	3	-	2	-	1	2	-	-
Kenia	1	-	-	-	-	1	-	-	-	-	-	-
Kolumbien	7	-	1	-	2	-	-	-	3	-	-	1
Korea (demokratische)	-	-	-	-	-	-	-	-	-	-	-	-

FUERSTENTUM LIECHTENSTEIN, WOHNBEVOLKERUNGSSTATISTIK, STAND 31. DEZEMBER 1995

AUSLAENDISCHE WOHNBEVOLKERUNG NACH NATIONALITAET UND WOHNGEMEINDE

NATIONALITAET	TOTAL	WOHNGEMEINDE										
		VADUZ	TRIESEN	BALZERS	TRIE- SENBERG	SCHAAN	PLANKEN	ESCHEN	MAUREN	GAMPRIN	RUGGELL	SHELL- ENBERG
Korea (Republik Korea)	-	-	-	-	-	-	-	-	-	-	-	-
Kroatien	115	20	25	3	1	40	-	11	12	-	3	-
Kuba	2	1	-	-	-	1	-	-	-	-	-	-
Laos	2	-	-	-	-	-	-	2	-	-	-	-
Lettland	-	-	-	-	-	-	-	-	-	-	-	-
Libanon	-	-	-	-	-	-	-	-	-	-	-	-
Litauen	1	-	-	-	-	-	-	-	-	-	1	-
Luxemburg	6	4	2	-	-	-	-	-	-	-	-	-
Malaysia	-	-	-	-	-	-	-	-	-	-	-	-
Malta	1	-	1	-	-	-	-	-	-	-	-	-
Marokko	3	-	2	-	-	-	-	-	1	-	-	-
Mauritius	-	-	-	-	-	-	-	-	-	-	-	-
Mazedonien	66	6	6	16	-	8	-	5	19	1	5	-
Mexico	2	2	-	-	-	-	-	-	-	-	-	-
Neuseeland	-	-	-	-	-	-	-	-	-	-	-	-
Niederlande	47	12	16	3	2	8	-	2	3	1	-	-
Nigeria	2	1	1	-	-	-	-	-	-	-	-	-
Norwegen	11	-	2	3	1	5	-	-	-	-	-	-
Österreich	2224	429	268	150	112	402	19	287	296	75	134	52
Pakistan	2	-	1	-	-	1	-	-	-	-	-	-
Palaestina	1	-	-	-	-	1	-	-	-	-	-	-
Panama	-	-	-	-	-	-	-	-	-	-	-	-
Paraguay	-	-	-	-	-	-	-	-	-	-	-	-
Peru	7	1	-	-	3	3	-	-	-	-	-	-
Philippinen	5	-	-	-	1	2	-	-	2	-	-	-
Polen	11	3	1	-	3	1	-	-	-	-	3	-
Portugal	302	105	59	27	20	42	1	18	23	7	-	-
Rumaenien	1	-	-	-	-	-	-	1	-	-	-	-
Russland	4	2	-	-	1	1	-	-	-	-	-	-
Saudi Arabien	2	-	2	-	-	-	-	-	-	-	-	-
Schweden	19	11	2	-	-	5	-	-	-	1	-	-
Schweiz	4863	921	742	647	294	764	38	455	497	141	239	125
Senegal	-	-	-	-	-	-	-	-	-	-	-	-
Sierra Leone	-	-	-	-	-	-	-	-	-	-	-	-
Slowakische Republik	4	-	-	-	4	-	-	-	-	-	-	-
Slowenien	65	19	10	2	-	15	-	13	2	-	4	-
Spanien	234	46	13	14	1	117	-	15	7	13	3	5
Sri Lanka	1	-	1	-	-	-	-	-	-	-	-	-
Staatenlos	6	3	-	-	-	2	-	-	-	-	-	1
Suedafrika	4	-	1	3	-	-	-	-	-	-	-	-
Syrien	-	-	-	-	-	-	-	-	-	-	-	-
Tansania	-	-	-	-	-	-	-	-	-	-	-	-
Thailand	23	3	4	1	4	6	-	1	1	-	1	2
Tibet (Volksrep. Chi)	-	-	-	-	-	-	-	-	-	-	-	-
Tschechische Republi	3	-	1	-	1	1	-	-	-	-	-	-
Tschechoslowakei	11	2	4	-	1	2	-	2	-	-	-	-
Tunesien	3	1	-	-	-	-	-	2	-	-	-	-
Türkei	771	136	77	81	5	102	-	132	103	47	44	44
Ukraine	6	-	2	-	-	1	-	3	-	-	-	-
Ungarn	9	3	-	-	-	1	-	3	1	-	-	1



FUERSTENTUM LIECHTENSTEIN, WOHNBEVOELKERUNGSSTATISTIK, STAND 31. DEZEMBER 1995

AUSLAENDISCHE WOHNBEVOELKERUNG NACH NATIONALITAET UND WOHNGEMEINDE

NATIONALITAET	TOTAL	WOHNGEMEINDE										
		VADUZ	TRIESEN	BALZERS	TRIE- SENBERG	SCHAAN	PLANKEN	ESCHEN	MAUREN	GAMPRIN	RUGGELL	SHELL- ENBERG
USA	63	14	2	7	2	20	5	-	5	8	-	-
Usbekistan	-	-	-	-	-	-	-	-	-	-	-	-
Venezuela	5	4	-	-	-	-	-	1	-	-	-	-
Vietnam	42	6	1	-	-	33	-	1	1	-	-	-
Weissrussland	2	2	-	-	-	-	-	-	-	-	-	-
Zaire	1	-	-	-	-	1	-	-	-	-	-	-
Zimbabwe	1	-	-	1	-	-	-	-	-	-	-	-
Zypern	-	-	-	-	-	-	-	-	-	-	-	-
GESAMT	12083	2415	1676	1335	598	2216	87	1269	1258	397	519	313

FUERSTENTUM LIECHTENSTEIN, WOHNBEVOELKERUNGSSTATISTIK, STAND 31. DEZEMBER 1995

AUSLAENDISCHE WOHNBEVOELKERUNG NACH NATIONALITAET, WOHNGEMEINDE UND GESCHLECHT

NATIONALITAET		TOTAL	WOHNGEMEINDE										
			VADUZ	TRIESEN	BALZERS	TRIE- SENBERG	SCHAAN	PLANKEN	ESCHEN	MAUREN	GAMPRIN	RUGGELL	SCHELL- ENBERG
SCHWEIZ	M	2536	454	372	360	162	372	25	231	277	88	134	61
	W	2327	467	370	287	132	392	13	224	220	53	105	64
OESTERREICH	M	1055	166	144	71	53	189	9	133	147	39	77	27
	W	1169	263	124	79	59	213	10	154	149	36	57	25
DEUTSCHLAND	M	595	140	103	52	25	129	8	51	42	11	22	12
	W	519	138	58	47	35	99	4	33	31	16	24	34
ITALIEN	M	555	119	70	106	31	109	3	49	43	14	9	2
	W	346	76	42	66	8	74	2	27	35	9	6	1
JUGOSLAWIEN	M	198	31	37	30	9	32	-	15	14	17	5	8
	W	199	31	44	28	4	40	-	11	22	13	2	4
SPANIEN	M	112	19	5	12	-	54	-	7	3	8	2	2
	W	122	27	8	2	1	63	-	8	4	5	1	3
PORTUGAL	M	146	52	27	13	10	18	1	12	12	1	-	-
	W	156	53	32	14	10	24	-	6	11	6	-	-
GRIECHENLAND	M	48	5	1	-	2	35	-	4	1	-	-	-
	W	43	2	-	-	1	33	-	6	-	1	-	-
TUERKEI	M	418	75	39	44	2	60	-	72	50	26	25	25
	W	353	61	38	37	3	42	-	60	53	21	19	19
ANDERE	M	580	109	82	50	19	118	10	83	66	19	13	11
	W	606	127	80	37	32	120	2	83	78	14	18	15
GESAMT		12083	2415	1676	1335	598	2216	87	1269	1258	397	519	313

FUERSTENTUM LIECHTENSTEIN, WOHNBEVOELKERUNGSSTATISTIK, STAND 31. DEZEMBER 1995

WOHNBEVOELKERUNG NACH ERWERBSBRANCHE, STELLUNG IM BERUF UND HEIMAT

BRANCHE	TOTAL				LIECHTENSTEINER				AUSLAENDER			
	TOTAL	SELB- STAENDIG	MITARB. FAMILIEN MITGLIED	UNSELB- STAENDIG	TOTAL	SELB- STAENDIG	MITARB. FAMILIEN MITGLIED	UNSELB- STAENDIG	TOTAL	SELB- STAENDIG	MITARB. FAMILIEN MITGLIED	UNSELB- STAENDIG
<b>ERWERBSBEVOELKERUNG</b>												
001 Landwirtschaft	175	94	11	70	128	87	10	31	47	7	1	39
002 Gartenbau	71	16	4	51	48	13	4	31	23	3	-	20
003 Forstwirtschaft	80	2	-	78	55	2	-	53	25	-	-	25
004 Fischerei	-	-	-	-	-	-	-	-	-	-	-	-
011 Energie u. Wasserversorg.	164	-	-	164	143	-	-	143	21	-	-	21
012 Bergbau	5	-	-	5	4	-	-	4	1	-	-	1
021 Herst. v. Nahrungsmitteln	636	17	2	617	146	13	-	133	490	4	2	484
022 Herstellung von Getranken	3	-	-	3	-	-	-	-	3	-	-	3
023 Herstellung v. Tabakwaren	-	-	-	-	-	-	-	-	-	-	-	-
024 Herstellung v. Textilien	105	1	-	104	36	1	-	35	69	-	-	69
025 Herst. Bekleidung+Wäsche	15	4	-	11	8	3	-	5	7	1	-	6
026 Holzbearb. u. -verarbeitung	353	37	-	316	228	28	-	200	125	9	-	116
027 Herst. Papier+Papierwaren	-	-	-	-	-	-	-	-	-	-	-	-
028 Her.graph.Erz.Verlagsweise	233	22	1	210	156	12	-	144	77	10	1	66
029 Herst. Lederwaren+Schuhen	6	1	-	5	3	1	-	2	3	-	-	3
031 Herst. chem. Erzeugnisse	87	-	-	87	34	-	-	34	53	-	-	53
032 H.Kunstst.-u.Kautschukw.	459	4	-	455	245	3	-	242	214	1	-	213
033 Abbau+Verarb.Steine,Erden	103	3	-	100	52	2	-	50	51	1	-	50
034 Metallbe. u. -verarbeitung	548	24	-	524	302	16	-	286	246	8	-	238
035 Maschinen- u. Fahrzeugbau	1853	8	-	1845	1055	2	-	1053	798	6	-	792
036 Elektrotec.Feinmech.Optik	146	4	-	142	58	-	-	58	88	4	-	84
037 H. Uhren,Bijouteriewaren	237	2	-	235	104	2	-	102	133	-	-	133
038 Sonst. verarb. Gewerbe	37	4	-	33	23	1	-	22	14	3	-	11
041 Bauhauptgew. (o.Stahlbau)	546	32	-	514	303	28	-	275	243	4	-	239
042 Ausbaugewerbe	603	93	-	510	400	76	-	324	203	17	-	186
051 Handel	1209	166	1	1042	652	95	1	556	557	71	-	486
057 Gastgewerbe	729	57	1	671	162	37	-	125	567	20	1	546
058 Reparaturgewerbe	357	49	-	308	207	36	-	171	150	13	-	137
061 Bahnen	28	-	-	28	15	-	-	15	13	-	-	13
062 Strassenverkehr	240	36	-	204	149	26	-	123	91	10	-	81
063 Schifffahrt, Luftfahrt	14	-	-	14	10	-	-	10	4	-	-	4
065 Verkeh.Sped.Lagerh.Reiseb	46	3	-	43	30	-	-	30	16	3	-	13
066 Nachrichtenüberm. (PTT)	163	-	-	163	139	-	-	139	24	-	-	24
071 Banken, Finanzgesellsch.	1015	-	-	1015	768	-	-	768	247	-	-	247
072 Versicherungen	134	2	-	132	92	2	-	90	42	-	-	42
073 Immobilien	21	4	-	17	9	1	-	8	12	3	-	9
074 Vermietung, Leasing	4	1	-	3	3	1	-	2	1	-	-	1
075 Rechts- und Wirtschaftsrb.	1191	85	-	1106	768	54	-	714	423	31	-	392
076 Persönl. Dienstleistungen	299	61	1	237	138	36	-	102	161	25	1	135
077 Berat.Plan.komm.D.Inform.	527	100	-	427	345	62	-	283	182	38	-	144
081 Unterrichtswesen	663	11	-	652	448	4	-	444	215	7	-	208
082 Forsch. Entwicklung	16	1	-	15	4	1	-	3	12	-	-	12
083 Gesundheitsw.,Veterinärw.	497	51	-	446	320	43	-	277	177	8	-	169
084 Umweltschutz	15	-	-	15	11	-	-	11	4	-	-	4
085 Heime, Wohlfahrtspflege	303	-	-	303	169	-	-	169	134	-	-	134
086 Kirchl.relig.Weltan.Verein	76	-	-	76	6	-	-	6	70	-	-	70
087 Dienstl.f.Allg.Interessen	40	-	-	40	31	-	-	31	9	-	-	9
088 Kultur, Sport, Erholung	112	30	-	82	57	15	-	42	55	15	-	40
089 Häusliche Dienste	158	7	-	151	51	4	-	47	107	3	-	104
091 Oeffentl.Verwaltung (AHV)	967	1	-	966	818	1	-	817	149	-	-	149
099 Unbekannte Tätigkeit	142	5	-	137	139	5	-	134	3	-	-	3
<b>GESAMT</b>	<b>15431</b>	<b>1038</b>	<b>21</b>	<b>14372</b>	<b>9072</b>	<b>713</b>	<b>15</b>	<b>8344</b>	<b>6359</b>	<b>325</b>	<b>6</b>	<b>6028</b>
<b>NICHTERWERBSBEVOELKERUNG</b>												
100 Arbeitslose	515	-	-	515	57	-	-	57	458	-	-	458
200 Kinder, Schüler, Studenten	7921	-	-	7921	4702	-	-	4702	3219	-	-	3219
300 Hausfrauen, Hausmänner	3842	-	-	3842	2521	-	-	2521	1321	-	-	1321
400 Rentner, Pensionierte	3214	-	-	3214	2488	-	-	2488	726	-	-	726
<b>GESAMT</b>	<b>15492</b>	<b>-</b>	<b>-</b>	<b>15492</b>	<b>9768</b>	<b>-</b>	<b>-</b>	<b>9768</b>	<b>5724</b>	<b>-</b>	<b>-</b>	<b>5724</b>
<b>TOTAL</b>	<b>30923</b>	<b>1038</b>	<b>21</b>	<b>29864</b>	<b>18840</b>	<b>713</b>	<b>15</b>	<b>18112</b>	<b>12083</b>	<b>325</b>	<b>6</b>	<b>11752</b>

FUERSTENTUM LIECHTENSTEIN, WOHNBEVOELKERUNGSSTATISTIK, STAND 31. DEZEMBER 1995

MAENNLICHE WOHNBEVOELKERUNG NACH ERWERBSBRANCHE, STELLUNG IM BERUF UND HEIMAT

BRANCHE	TOTAL				LIECHTENSTEINER				AUSLAENDER			
	TOTAL SELB- STAENDIG	MITARB. FAMILIEN MITGLIED	UNSELB- STAENDIG		TOTAL SELB- STAENDIG	MITARB. FAMILIEN MITGLIED	UNSELB- STAENDIG		TOTAL SELB- STAENDIG	MITARB. FAMILIEN MITGLIED	UNSELB- STAENDIG	
<b>ERWERBSBEVOELKERUNG</b>												
001 Landwirtschaft	162	93	8	61	120	86	7	27	42	7	1	34
002 Gartenbau	39	16	1	22	25	13	1	11	14	3	-	11
003 Forstwirtschaft	80	2	-	78	55	2	-	53	25	-	-	25
004 Fischerei	-	-	-	-	-	-	-	-	-	-	-	-
011 Energie u. Wasserversorg.	138	-	-	138	123	-	-	123	15	-	-	15
012 Bergbau	3	-	-	3	2	-	-	2	1	-	-	1
021 Herst. v. Nahrungsmitteln	414	17	-	397	87	13	-	74	327	4	-	323
022 Herstellung von Getraenken	3	-	-	3	-	-	-	-	3	-	-	3
023 Herstellung v. Tabakwaren	-	-	-	-	-	-	-	-	-	-	-	-
024 Herstellung v. Textilien	37	-	-	37	7	-	-	7	30	-	-	30
025 Herst. Bekleidung+Waesche	3	-	-	3	2	-	-	2	1	-	-	1
026 Holzbearb. u. -verarbeitung	310	37	-	273	195	28	-	167	115	9	-	106
027 Herst. Papier+Papierwaren	-	-	-	-	-	-	-	-	-	-	-	-
028 Her. graph. Erz. Verlagsweise	136	16	-	120	90	8	-	82	46	8	-	38
029 Herst. Lederwaren+Schuhen	6	1	-	5	3	1	-	2	3	-	-	3
031 Herst. chem. Erzeugnisse	59	-	-	59	25	-	-	25	34	-	-	34
032 H. Kunstst.-u. Kautschukw.	223	3	-	220	119	3	-	116	104	-	-	104
033 Abbau+Verarb. Steine, Erden	83	2	-	81	39	1	-	38	44	1	-	43
034 Metallbe. u. -verarbeitung	476	24	-	452	250	16	-	234	226	8	-	218
035 Maschinen- u. Fahrzeugbau	1386	7	-	1379	767	2	-	765	619	5	-	614
036 Elektrotec. Feinmech. Optik	96	4	-	92	41	-	-	41	55	4	-	51
037 H. Uhren, Bijouteriewaren	83	1	-	82	40	1	-	39	43	-	-	43
038 Sonst. verarb. Gewerbe	28	4	-	24	15	1	-	14	13	3	-	10
041 Bauhauptgew. (o. Stahlbau)	517	32	-	485	281	28	-	253	236	4	-	232
042 Ausbaugewerbe	548	93	-	455	359	76	-	283	189	17	-	172
051 Handel	588	134	-	454	299	72	-	227	289	62	-	227
057 Gastgewerbe	295	39	-	256	67	29	-	38	228	10	-	218
058 Reparaturgewerbe	312	47	-	265	177	35	-	142	135	12	-	123
061 Bahnen	28	-	-	28	15	-	-	15	13	-	-	13
062 Strassenverkehr	210	35	-	175	129	26	-	103	81	9	-	72
063 Schifffahrt, Luftfahrt	5	-	-	5	3	-	-	3	2	-	-	2
065 Verkeh. Sped. Lagerh. Reiseb	15	3	-	12	6	-	-	6	9	3	-	6
066 Nachrichtenueberm. (PTT)	94	-	-	94	86	-	-	86	8	-	-	8
071 Banken, Finanzgesellsch.	524	-	-	524	393	-	-	393	131	-	-	131
072 Versicherungen	87	2	-	85	60	2	-	58	27	-	-	27
073 Immobilien	11	4	-	7	3	1	-	2	8	3	-	5
074 Vermietung, Leasing	1	1	-	-	1	1	-	-	-	-	-	-
075 Rechts- und Wirtschaftsfb.	565	74	-	491	339	45	-	294	226	29	-	197
076 Persönl. Dienstleistungen	106	31	1	74	45	19	-	26	61	12	1	48
077 Berat. Plan. Komm. D. Inform.	414	90	-	324	273	58	-	215	141	32	-	109
081 Unterrichtswesen	306	9	-	297	203	4	-	199	103	5	-	98
082 Forsch. Entwicklung	10	1	-	9	3	1	-	2	7	-	-	7
083 Gesundheitsw., Veterinärw.	151	40	-	111	96	36	-	60	55	4	-	51
084 Umweltschutz	12	-	-	12	9	-	-	9	3	-	-	3
085 Heime, Wohlfahrtspflege	63	-	-	63	36	-	-	36	27	-	-	27
086 Kirchl. relig. Weltan. Verein	18	-	-	18	3	-	-	3	15	-	-	15
087 Dienstl. f. Allg. Interessen	23	-	-	23	18	-	-	18	5	-	-	5
088 Kultur, Sport, Erholung	61	23	-	38	30	11	-	19	31	12	-	19
089 Häusliche Dienste	36	5	-	31	19	3	-	16	17	2	-	15
091 Deffentl. Verwaltung (AHV)	573	1	-	572	486	1	-	485	87	-	-	87
099 Unbekannte Tätigkeit	103	5	-	98	101	5	-	96	2	-	-	2
<b>GESAMT</b>	<b>9441</b>	<b>896</b>	<b>10</b>	<b>8535</b>	<b>5545</b>	<b>628</b>	<b>8</b>	<b>4909</b>	<b>3896</b>	<b>268</b>	<b>2</b>	<b>3626</b>
<b>NICHTERWERBSBEVOELKERUNG</b>												
100 Arbeitslose	250	-	-	250	27	-	-	27	223	-	-	223
200 Kinder, Schüler, Studenten	4099	-	-	4099	2416	-	-	2416	1683	-	-	1683
300 Hausfrauen, Hausmänner	56	-	-	56	1	-	-	1	55	-	-	55
400 Rentner, Pensionierte	1254	-	-	1254	868	-	-	868	386	-	-	386
<b>GESAMT</b>	<b>5659</b>	<b>-</b>	<b>-</b>	<b>5659</b>	<b>3312</b>	<b>-</b>	<b>-</b>	<b>3312</b>	<b>2347</b>	<b>-</b>	<b>-</b>	<b>2347</b>
<b>TOTAL</b>	<b>15100</b>	<b>896</b>	<b>10</b>	<b>14194</b>	<b>8857</b>	<b>628</b>	<b>8</b>	<b>8221</b>	<b>6243</b>	<b>268</b>	<b>2</b>	<b>5973</b>

FUERSTENTUM LIECHTENSTEIN, WOHNBEVOLKERUNGSSTATISTIK, STAND 31. DEZEMBER 1995

WEIBLICHE WOHNBEVOLKERUNG NACH ERWERBSBRANCHE, STELLUNG IM BERUF UND HEIMAT

BRANCHE	TOTAL				LIECHTENSTEINER				AUSLAENDER			
	TOTAL SELB- STAENDIG	MITARB. FAMILIEN MITGLIED	UNSELB- STAENDIG		TOTAL SELB- STAENDIG	MITARB. FAMILIEN MITGLIED	UNSELB- STAENDIG		TOTAL SELB- STAENDIG	MITARB. FAMILIEN MITGLIED	UNSELB- STAENDIG	
<b>ERWERBSBEVOLKERUNG</b>												
001 Landwirtschaft	13	1	3	9	8	1	3	4	5	-	-	5
002 Gartenbau	32	-	3	29	23	-	3	20	9	-	-	9
003 Forstwirtschaft	-	-	-	-	-	-	-	-	-	-	-	-
004 Fischerei	-	-	-	-	-	-	-	-	-	-	-	-
011 Energie u. Wasserversorg.	26	-	-	26	20	-	-	20	6	-	-	6
012 Bergbau	2	-	-	2	2	-	-	2	-	-	-	-
021 Herst. v. Nahrungsmitteln	222	-	2	220	59	-	-	59	163	-	2	161
022 Herstellung von Getrancken	-	-	-	-	-	-	-	-	-	-	-	-
023 Herstellung v. Tabakwaren	-	-	-	-	-	-	-	-	-	-	-	-
024 Herstellung v. Textilien	68	1	-	67	29	1	-	28	39	-	-	39
025 Herst. Bekleidung+Wäsche	12	4	-	8	6	3	-	3	6	1	-	5
026 Holzbearb. u. -verarbeitung	43	-	-	43	33	-	-	33	10	-	-	10
027 Herst. Papier+Papierwaren	-	-	-	-	-	-	-	-	-	-	-	-
028 Her.graph. Erz. Verlagswes.	97	6	1	90	66	4	-	62	31	2	1	28
029 Herst. Lederwaren+Schuhen	-	-	-	-	-	-	-	-	-	-	-	-
031 Herst. chem. Erzeugnisse	28	-	-	28	9	-	-	9	19	-	-	19
032 H.Kunstst.-u.Kautschukw.	236	1	-	235	126	-	-	126	110	1	-	109
033 Abbau+Verarb.Steine,Erden	20	1	-	19	13	1	-	12	7	-	-	7
034 Metallbe. u.-verarbeitung	72	-	-	72	52	-	-	52	20	-	-	20
035 Maschinen- u. Fahrzeugbau	467	1	-	466	288	-	-	288	179	1	-	178
036 Elektrotec.Feinmech.Optik	50	-	-	50	17	-	-	17	33	-	-	33
037 H. Uhren,Bijouteriewaren	154	1	-	153	64	1	-	63	90	-	-	90
038 Sonst. verarb. Gewerbe	9	-	-	9	8	-	-	8	1	-	-	1
041 Bauhauptgew. (o.Stahlbau)	29	-	-	29	22	-	-	22	7	-	-	7
042 Ausbaugewerbe	55	-	-	55	41	-	-	41	14	-	-	14
051 Handel	621	32	1	588	353	23	1	329	268	9	-	259
057 Gastgewerbe	434	18	1	415	95	8	-	87	339	10	1	328
058 Reparaturgewerbe	45	2	-	43	30	1	-	29	15	1	-	14
061 Bahnen	-	-	-	-	-	-	-	-	-	-	-	-
062 Strassenverkehr	30	1	-	29	20	-	-	20	10	1	-	9
063 Schifffahrt, Luftfahrt	9	-	-	9	7	-	-	7	2	-	-	2
065 Verkeh.Sped.Lagerh.Reiseb	31	-	-	31	24	-	-	24	7	-	-	7
066 Nachrichtenü berm. (PTT)	69	-	-	69	53	-	-	53	16	-	-	16
071 Banken, Finanzgesellsch.	491	-	-	491	375	-	-	375	116	-	-	116
072 Versicherungen	47	-	-	47	32	-	-	32	15	-	-	15
073 Immobilien	10	-	-	10	6	-	-	6	4	-	-	4
074 Vermietung, Leasing	3	-	-	3	2	-	-	2	1	-	-	1
075 Rechts- und Wirtschafts b.	626	11	-	615	429	9	-	420	197	2	-	195
076 Persönl. Dienstleistungen	193	30	-	163	93	17	-	76	100	13	-	87
077 Berat.Plan.komm.D.Inform.	113	10	-	103	72	4	-	68	41	6	-	35
081 Unterrichtswesen	357	2	-	355	245	-	-	245	112	2	-	110
082 Forsch. Entwicklung	6	-	-	6	1	-	-	1	5	-	-	5
083 Gesundheitsw.,Veterinärw.	346	11	-	335	224	7	-	217	122	4	-	118
084 Umweltschutz	3	-	-	3	2	-	-	2	1	-	-	1
085 Heime, Wohlfahrtspflege	240	-	-	240	133	-	-	133	107	-	-	107
086 Kirch.relig.Weltan.Verein	58	-	-	58	3	-	-	3	55	-	-	55
087 Dienstl.f.Allg.Interessen	17	-	-	17	13	-	-	13	4	-	-	4
088 Kultur, Sport, Erholung	51	7	-	44	27	4	-	23	24	3	-	21
089 Häusliche Dienste	122	2	-	120	32	1	-	31	90	1	-	89
091 Oeffentl.Verwaltung (AHV)	394	-	-	394	332	-	-	332	62	-	-	62
099 Unbekannte Tätigkeit	39	-	-	39	38	-	-	38	1	-	-	1
<b>GESAMT</b>	<b>5990</b>	<b>142</b>	<b>11</b>	<b>5837</b>	<b>3527</b>	<b>85</b>	<b>7</b>	<b>3435</b>	<b>2463</b>	<b>57</b>	<b>4</b>	<b>2402</b>
<b>NICHTERWERBSBEVOLKERUNG</b>												
100 Arbeitslose	265	-	-	265	30	-	-	30	235	-	-	235
200 Kinder, Schüler, Studenten	3822	-	-	3822	2286	-	-	2286	1536	-	-	1536
300 Hausfrauen, Hausmänner	3786	-	-	3786	2520	-	-	2520	1266	-	-	1266
400 Rentner, Pensionierte	1960	-	-	1960	1620	-	-	1620	340	-	-	340
<b>GESAMT</b>	<b>9833</b>	<b>-</b>	<b>-</b>	<b>9833</b>	<b>6456</b>	<b>-</b>	<b>-</b>	<b>6456</b>	<b>3377</b>	<b>-</b>	<b>-</b>	<b>3377</b>
<b>TOTAL</b>	<b>15823</b>	<b>142</b>	<b>11</b>	<b>15670</b>	<b>9983</b>	<b>85</b>	<b>7</b>	<b>9891</b>	<b>5840</b>	<b>57</b>	<b>4</b>	<b>5779</b>

FUERSTENTUM LIECHTENSTEIN, WOHNBEVOELKERUNGSSTATISTIK, STAND 31. DEZEMBER 1995

SELBSTAENDIG ERWERBENDE NACH ERWERBSBRANCHE UND WOHNGEMEINDE

BRANCHE	TOTAL	WOHNGEMEINDE										
		VADUZ	TRIESEN	BALZERS	TRIESENBERG	SCHAAN	PLANKEN	ESCHEN	MAUREN	GAMPRIN	RUGGELL	SCHLLENBERG
ERWERBSBEVOELKERUNG												
001 Landwirtschaft	94	7	3	11	13	16	-	15	6	7	13	3
002 Gartenbau	16	7	1	2	-	5	-	-	-	1	-	-
003 Forstwirtschaft	2	-	-	-	1	1	-	-	-	-	-	-
004 Fischerei	-	-	-	-	-	-	-	-	-	-	-	-
011 Energie u. Wasserversorg.	-	-	-	-	-	-	-	-	-	-	-	-
012 Bergbau	-	-	-	-	-	-	-	-	-	-	-	-
021 Herst. v. Nahrungsmitteln	17	2	3	4	1	3	-	1	2	-	-	1
022 Herstellung von Getranken	-	-	-	-	-	-	-	-	-	-	-	-
023 Herstellung v. Tabakwaren	-	-	-	-	-	-	-	-	-	-	-	-
024 Herstellung v. Textilien	1	-	-	-	-	1	-	-	-	-	-	-
025 Herst. Bekleidung+Wasche	4	1	1	-	-	2	-	-	-	-	-	-
026 Holzbearb. u. -verarbeitung	37	5	4	5	7	3	1	1	5	3	2	1
027 Herst. Papier+Papierwaren	-	-	-	-	-	-	-	-	-	-	-	-
028 Her. graph. Erz. Verlagsweise	22	3	3	2	1	6	1	2	3	-	-	1
029 Herst. Lederwaren+Schuhen	1	-	1	-	-	-	-	-	-	-	-	-
031 Herst. chem. Erzeugnisse	-	-	-	-	-	-	-	-	-	-	-	-
032 H. Kunstst. -u. Kautschukw.	4	-	1	1	-	-	1	-	1	-	-	-
033 Abbau+Verarb. Steine, Erden	3	-	-	1	-	2	-	-	-	-	-	-
034 Metallbe. u. -verarbeitung	24	2	4	1	5	4	-	-	4	1	2	1
035 Maschinen- u. Fahrzeugbau	8	1	2	1	-	1	-	1	1	-	1	-
036 Elektrotec. Feinmech. Optik	4	2	-	1	1	-	-	-	-	-	-	-
037 H. Uhren, Bijouteriewaren	2	1	-	-	1	-	-	-	-	-	-	-
038 Sonst. verarb. Gewerbe	4	-	2	-	-	1	-	1	-	-	-	-
041 Bauhauptgew. (o. Stahlbau)	32	1	5	4	5	5	2	3	5	1	1	-
042 Ausbaugewerbe	93	10	11	8	16	9	1	17	10	4	4	3
051 Handel	166	38	25	10	9	33	3	17	20	6	3	2
057 Gastgewerbe	57	4	6	4	14	9	2	7	6	1	3	1
058 Reparaturgewerbe	49	5	9	9	2	10	-	7	4	2	1	-
061 Bahnen	-	-	-	-	-	-	-	-	-	-	-	-
062 Strassenverkehr	36	4	5	1	4	5	2	4	5	2	1	3
063 Schifffahrt, Luftfahrt	-	-	-	-	-	-	-	-	-	-	-	-
065 Verkeh. Sped. Lagerh. Reiseb	3	1	1	-	-	-	-	-	1	-	-	-
066 Nachrichtenuberm. (PTT)	-	-	-	-	-	-	-	-	-	-	-	-
071 Banken, Finanzgesellsch.	-	-	-	-	-	-	-	-	-	-	-	-
072 Versicherungen	2	-	2	-	-	-	-	-	-	-	-	-
073 Immobilien	4	1	-	-	-	2	1	-	-	-	-	-
074 Vermietung, Leasing	1	-	-	-	-	-	-	1	-	-	-	-
075 Rechts- und Wirtschaftsrb.	85	15	9	5	4	23	2	12	9	4	1	1
076 Personl. Dienstleistungen	61	8	10	4	3	17	-	7	5	2	3	2
077 Berat. Plan. komm. D. Inform.	100	13	14	8	5	26	1	11	13	4	4	1
081 Unterrichtswesen	11	4	1	1	-	2	-	1	2	-	-	-
082 Forsch. Entwicklung	1	-	-	-	-	1	-	-	-	-	-	-
083 Gesundheitsw., Veterinarw.	51	9	3	8	4	16	-	8	2	-	1	-
084 Umweltschutz	-	-	-	-	-	-	-	-	-	-	-	-
085 Heime, Wohlfahrtspflege	-	-	-	-	-	-	-	-	-	-	-	-
086 Kirch. relig. Weltan. Verein	-	-	-	-	-	-	-	-	-	-	-	-
087 Dienstl. f. Allg. Interessen	-	-	-	-	-	-	-	-	-	-	-	-
088 Kultur, Sport, Erholung	30	8	3	2	5	4	-	1	2	1	2	2
089 Hausliche Dienste	7	-	2	-	2	1	-	1	1	-	-	-
091 Oeffentl. Verwaltung (AHV)	1	-	-	-	-	-	-	1	-	-	-	-
099 Unbekannte Tatigkeit	5	-	1	1	-	1	1	-	1	-	-	-
GESAMT	1038	152	132	94	103	209	18	119	108	39	42	22

FUERSTENTUM LIECHTENSTEIN, WOHNBEVOELKERUNGSSTATISTIK, STAND 31. DEZEMBER 1995

MITARBEITENDE FAMILIENMITGLIEDER NACH ERWERBSBRANCHE UND WOHNGEMEINDE

BRANCHE	TOTAL	WOHNGEMEINDE										
		VADUZ	TRIESEN	BALZERS	TRIESENBERG	SCHAAN	PLANKEN	ESCHEN	MAUREN	GAMPRIN	RUGGELL	SCHLLENBERG
ERWERBSBEVOELKERUNG												
001 Landwirtschaft	11	-	2	2	-	1	-	1	3	1	1	-
002 Gartenbau	4	-	-	-	-	4	-	-	-	-	-	-
003 Forstwirtschaft	-	-	-	-	-	-	-	-	-	-	-	-
004 Fischerei	-	-	-	-	-	-	-	-	-	-	-	-
011 Energie u. Wasserversorg.	-	-	-	-	-	-	-	-	-	-	-	-
012 Bergbau	-	-	-	-	-	-	-	-	-	-	-	-
021 Herst. v. Nahrungsmitteln	2	-	1	-	-	-	-	-	-	-	-	1
022 Herstellung von Getranken	-	-	-	-	-	-	-	-	-	-	-	-
023 Herstellung v. Tabakwaren	-	-	-	-	-	-	-	-	-	-	-	-
024 Herstellung v. Textilien	-	-	-	-	-	-	-	-	-	-	-	-
025 Herst. Bekleidung+Wasche	-	-	-	-	-	-	-	-	-	-	-	-
026 Holzbearb. u. -verarbeitung	-	-	-	-	-	-	-	-	-	-	-	-
027 Herst. Papier+Papierwaren	-	-	-	-	-	-	-	-	-	-	-	-
028 Her. graph. Erz. Verlagswes.	1	-	-	-	1	-	-	-	-	-	-	-
029 Herst. Lederwaren+Schuhen	-	-	-	-	-	-	-	-	-	-	-	-
031 Herst. chem. Erzeugnisse	-	-	-	-	-	-	-	-	-	-	-	-
032 H. Kunstst. -u. Kautschukw.	-	-	-	-	-	-	-	-	-	-	-	-
033 Abbau+Verarb. Steine, Erden	-	-	-	-	-	-	-	-	-	-	-	-
034 Metallbe. u. -verarbeitung	-	-	-	-	-	-	-	-	-	-	-	-
035 Maschinen- u. Fahrzeugbau	-	-	-	-	-	-	-	-	-	-	-	-
036 Elektrotec. Feinmech. Optik	-	-	-	-	-	-	-	-	-	-	-	-
037 H. Uhren, Bijouteriewaren	-	-	-	-	-	-	-	-	-	-	-	-
038 Sonst. verarb. Gewerbe	-	-	-	-	-	-	-	-	-	-	-	-
041 Bauhauptgew. (o. Stahlbau)	-	-	-	-	-	-	-	-	-	-	-	-
042 Ausbaugewerbe	-	-	-	-	-	-	-	-	-	-	-	-
051 Handel	1	1	-	-	-	-	-	-	-	-	-	-
057 Gastgewerbe	1	-	-	-	1	-	-	-	-	-	-	-
058 Reparaturgewerbe	-	-	-	-	-	-	-	-	-	-	-	-
061 Bahnen	-	-	-	-	-	-	-	-	-	-	-	-
062 Strassenverkehr	-	-	-	-	-	-	-	-	-	-	-	-
063 Schifffahrt, Luftfahrt	-	-	-	-	-	-	-	-	-	-	-	-
065 Verkeh. Sped. Lagerh. Reiseb.	-	-	-	-	-	-	-	-	-	-	-	-
066 Nachrichtenubern. (PTT)	-	-	-	-	-	-	-	-	-	-	-	-
071 Banken, Finanzgesellsch.	-	-	-	-	-	-	-	-	-	-	-	-
072 Versicherungen	-	-	-	-	-	-	-	-	-	-	-	-
073 Immobilien	-	-	-	-	-	-	-	-	-	-	-	-
074 Vermietung, Leasing	-	-	-	-	-	-	-	-	-	-	-	-
075 Rechts- und Wirtschafts.	-	-	-	-	-	-	-	-	-	-	-	-
076 Personl. Dienstleistungen	1	1	-	-	-	-	-	-	-	-	-	-
077 Berat. Plan. komm. D. Inform.	-	-	-	-	-	-	-	-	-	-	-	-
081 Unterrichtswesen	-	-	-	-	-	-	-	-	-	-	-	-
082 Forsch. Entwicklung	-	-	-	-	-	-	-	-	-	-	-	-
083 Gesundheitsw., Veterinrw.	-	-	-	-	-	-	-	-	-	-	-	-
084 Umweltschutz	-	-	-	-	-	-	-	-	-	-	-	-
085 Heime, Wohlfahrtspflege	-	-	-	-	-	-	-	-	-	-	-	-
086 Kirch. relig. Weltan. Verein	-	-	-	-	-	-	-	-	-	-	-	-
087 Dienstl. f. Allg. Interessen	-	-	-	-	-	-	-	-	-	-	-	-
088 Kultur, Sport, Erholung	-	-	-	-	-	-	-	-	-	-	-	-
089 Hausliche Dienste	-	-	-	-	-	-	-	-	-	-	-	-
091 Oeffentl. Verwaltung (AHV)	-	-	-	-	-	-	-	-	-	-	-	-
099 Unbekannte Tatigkeit	-	-	-	-	-	-	-	-	-	-	-	-
GESAMT	21	2	3	2	1	6	-	1	3	1	1	1

FUERSTENTUM LIECHTENSTEIN; WOHNBEVOELKERUNGSSTATISTIK, STAND 31. DEZEMBER 1995

UNSELBSTAENDIG ERWERBENDE NACH ERWERBSBRANCHE UND WOHNGEMEINDE

BRANCHE	TOTAL	WOHNGEMEINDE										
		VADUZ	TRIESEN	BALZERS	TRIESENBERG	SCHAAN	PLANKEN	ESCHEN	MAUREN	GAMPRIN	RUGGELL	SCHLLENBERG
ERWERBSBEVOELKERUNG												
001 Landwirtschaft	70	12	5	6	5	13	1	6	5	4	5	8
002 Gartenbau	51	8	3	11	3	10	-	5	6	3	2	-
003 Forstwirtschaft	78	14	7	5	23	6	1	8	7	3	3	1
004 Fischerei	-	-	-	-	-	-	-	-	-	-	-	-
011 Energie u. Wasserversorg.	164	12	15	11	14	33	-	28	25	10	10	6
012 Bergbau	5	-	1	4	-	-	-	-	-	-	-	-
021 Herst. v. Nahrungsmitteln	617	95	64	43	24	182	4	80	54	22	27	22
022 Herstellung von Getranken	3	2	-	-	-	-	-	-	-	-	1	-
023 Herstellung v. Tabakwaren	-	-	-	-	-	-	-	-	-	-	-	-
024 Herstellung v. Textilien	104	31	8	5	1	24	-	12	13	3	4	3
025 Herst. Bekleidung+Wasche	11	1	2	2	-	2	-	2	1	1	-	-
026 Holzbearb. u. -verarbeitung	316	37	47	54	25	39	2	28	34	22	23	5
027 Herst. Papier+Papierwaren	-	-	-	-	-	-	-	-	-	-	-	-
028 Her.graph.Erz.Verlagswes	210	47	30	17	9	47	2	24	15	3	13	3
029 Herst. Lederwaren+Schuhen	5	2	-	-	-	2	-	-	1	-	-	-
031 Herst. chem. Erzeugnisse	87	20	8	3	-	16	1	16	11	5	7	-
032 H.Kunstst.-u.Kautschukw.	455	61	34	38	64	118	3	50	40	14	17	16
033 Abbau+Verarb.Steine,Erden	100	10	5	36	9	11	-	12	6	4	3	4
034 Metallbe. u. -verarbeitung	524	67	77	107	33	85	2	43	45	11	30	24
035 Maschinen- u. Fahrzeugbau	1845	198	203	311	111	273	19	224	272	66	121	47
036 Elektrotec.Feinmech.Optik	142	26	16	22	4	27	2	17	15	5	6	2
037 H. Uhren,Bijouteriewaren	235	39	77	47	14	18	-	16	20	3	1	-
038 Sonst. verarb. Gewerbe	33	7	6	2	2	6	-	2	2	-	3	3
041 Bauhauptgew. (o.Stahlbau)	514	66	54	82	55	85	6	49	42	25	28	22
042 Ausbaugewerbe	510	75	76	103	49	60	1	68	37	17	13	11
051 Handel	1042	213	148	132	47	154	11	119	99	40	61	18
057 Gastgewerbe	671	189	113	49	71	103	4	70	34	20	6	12
058 Reparaturgewerbe	308	50	39	34	19	44	1	47	35	12	22	5
061 Bahnen	28	-	3	3	9	5	1	4	-	2	1	-
062 Strassenverkehr	204	27	36	7	22	32	1	26	30	7	14	2
063 Schifffahrt, Luftfahrt	14	2	3	8	-	-	-	1	-	-	-	-
065 Verkeh.Sped.Lagerh.Reiseb	43	6	3	4	-	10	-	5	9	3	1	2
066 Nachrichtenuberm. (PTT)	163	18	16	27	14	20	1	15	20	11	12	9
071 Banken, Finanzgesellsch.	1015	222	153	131	79	140	10	81	85	42	55	17
072 Versicherungen	132	30	17	12	12	19	1	12	15	5	7	2
073 Immobilien	17	5	2	-	-	3	-	4	1	-	2	-
074 Vermietung, Leasing	3	2	-	-	-	-	-	-	1	-	-	-
075 Rechts- und Wirtschaftsrb.	1106	291	155	161	68	162	8	79	87	26	48	21
076 Personl. Dienstleistungen	237	39	36	51	16	23	1	24	23	12	9	3
077 Berat.Plan.komm.D.Inform.	427	63	68	74	51	63	4	38	45	9	8	4
081 Unterrichtswesen	652	92	86	68	42	143	8	83	72	24	14	20
082 Forsch. Entwicklung	15	2	2	-	-	4	1	2	3	-	1	-
083 Gesundheitsw.,Veterinarw.	446	71	74	49	28	88	7	44	46	16	17	6
084 Umweltschutz	15	5	2	1	-	2	-	2	2	-	1	-
085 Heime, Wohlfahrtspflege	303	47	37	62	7	42	1	46	36	5	12	8
086 Kirch.relig.Weltan.Verein	76	5	2	1	2	19	-	5	2	-	-	40
087 Dienstl.f.Allg.Interessen	40	3	5	6	2	10	1	5	6	-	1	1
088 Kultur, Sport, Erholung	82	21	8	4	7	18	1	13	9	-	-	1
089 Hausliche Dienste	151	42	12	11	8	30	5	14	11	6	9	3
091 Oeffentl.Verwaltung (AHV)	966	161	105	141	69	129	13	121	117	35	51	24
099 Unbekannte Tatigkeit	137	72	8	8	5	19	-	8	4	3	8	2
GESAMT	14372	2508	1871	1953	1023	2339	124	1558	1443	499	677	377



FUERSTENTUM LIECHTENSTEIN, WOHNBEVOELKERUNGSSTATISTIK, STAND 31. DEZEMBER 1995

WOHNBEVOELKERUNG NACH ERWERBSBRANCHE UND WOHNGEMEINDE

BRANCHE	TOTAL	WOHNGEMEINDE										
		VADUZ	TRIESEN	BALZERS	TRIESENBERG	SCHAAN	PLANKEN	ESCHEN	MAUREN	GAMPRIN	RUGGELL	SCHLLENBERG
<b>ERWERBSBEVOELKERUNG</b>												
001 Landwirtschaft	175	19	10	19	18	30	1	22	14	12	19	11
002 Gartenbau	71	15	4	13	3	19	-	5	6	4	2	-
003 Forstwirtschaft	80	14	7	5	24	7	1	8	7	3	3	1
004 Fischerei	-	-	-	-	-	-	-	-	-	-	-	-
011 Energie u. Wasserversorg.	164	12	15	11	14	33	-	28	25	10	10	6
012 Bergbau	5	-	1	4	-	-	-	-	-	-	-	-
021 Herst. v. Nahrungsmitteln	636	97	68	47	25	185	4	81	56	22	27	24
022 Herstellung von Getranken	3	2	-	-	-	-	-	-	-	-	1	-
023 Herstellung v. Tabakwaren	-	-	-	-	-	-	-	-	-	-	-	-
024 Herstellung v. Textilien	105	31	8	5	1	25	-	12	13	3	4	3
025 Herst. Bekleidung+Wasche	15	2	3	2	-	4	-	2	1	1	-	-
026 Holzbearb. u. -verarbeitung	353	42	51	59	32	42	3	29	39	25	25	6
027 Herst. Papier+Papierwaren	-	-	-	-	-	-	-	-	-	-	-	-
028 Her.graph.Erz.Verlagswes	233	50	33	19	10	54	3	26	18	3	13	4
029 Herst. Lederwaren+Schuhen	6	2	1	-	-	2	-	-	1	-	-	-
031 Herst. chem. Erzeugnisse	87	20	8	3	-	16	1	16	11	5	7	-
032 H.Kunstst.-u.Kautschukw.	459	61	35	39	64	118	4	50	41	14	17	16
033 Abbau+Verarb.Steine,Erden	103	10	5	37	9	13	-	12	6	4	3	4
034 Metallbe. u. -verarbeitung	548	69	81	108	38	89	2	43	49	12	32	25
035 Maschinen- u. Fahrzeugbau	1853	199	205	312	111	274	19	225	273	66	122	47
036 Elektrotec.Feinmech.Optik	146	28	16	23	5	27	2	17	15	5	6	2
037 H. Uhren,Bijouteriewaren	237	40	77	47	15	18	-	16	20	3	1	-
038 Sonst. verarb. Gewerbe	37	7	8	2	2	7	-	3	2	-	3	3
041 Bauhauptgew. (o.Stahlbau)	546	67	59	86	60	90	8	52	47	26	29	22
042 Ausbaugewerbe	603	85	87	111	65	69	2	85	47	21	17	14
051 Handel	1209	252	173	142	56	187	14	136	119	46	64	20
057 Gastgewerbe	729	193	119	53	86	112	6	77	40	21	9	13
058 Reparaturgewerbe	357	55	48	43	21	54	1	54	39	14	23	5
061 Bahnen	28	-	3	3	9	5	1	4	-	2	1	-
062 Strassenverkehr	240	31	41	8	26	37	3	30	35	9	15	5
063 Schifffahrt, Luftfahrt	14	2	3	8	-	-	-	1	-	-	-	-
065 Verkeh.Sped.Lagerh.Reiseb	46	7	4	4	-	10	-	5	10	3	1	2
066 Nachrichtenberm. (PTT)	163	18	16	27	14	20	1	15	20	11	12	9
071 Banken, Finanzgesellsch.	1015	222	153	131	79	140	10	81	85	42	55	17
072 Versicherungen	134	30	19	12	12	19	1	12	15	5	7	2
073 Immobilien	21	6	2	-	-	5	1	4	1	-	2	-
074 Vermietung, Leasing	4	2	-	-	-	-	-	1	1	-	-	-
075 Rechts- und Wirtschaftsrb.	1191	306	164	166	72	185	10	91	96	30	49	22
076 Persnl. Dienstleistungen	299	48	46	55	19	40	1	31	28	14	12	5
077 Berat.Plan.komm.D.Inform.	527	76	82	82	56	89	5	49	58	13	12	5
081 Unterrichtswesen	663	96	87	69	42	145	8	84	74	24	14	20
082 Forsch. Entwicklung	16	2	2	-	-	5	1	2	3	-	1	-
083 Gesundheitsw.,Veterinrw.	497	80	77	57	32	104	7	52	48	16	18	6
084 Umweltschutz	15	5	2	1	-	2	-	2	2	-	1	-
085 Heime, Wohlfahrtspflege	303	47	37	62	7	42	1	46	36	5	12	8
086 Kirch.relig.Weltan.Verein	76	5	2	1	2	19	-	5	2	-	-	40
087 Dienstl.f.Allg.Interessen	40	3	5	6	2	10	1	5	6	-	1	1
088 Kultur, Sport, Erholung	112	29	11	6	12	22	1	14	11	1	2	3
089 Husliche Dienste	158	42	14	11	10	31	5	15	12	6	9	3
091 Deffentl.Verwaltung (AHV)	967	161	105	141	69	129	13	122	117	35	51	24
099 Unbekannte Ttigkeit	142	72	9	9	5	20	1	8	5	3	8	2
<b>GESAMT</b>	<b>15431</b>	<b>2662</b>	<b>2006</b>	<b>2049</b>	<b>1127</b>	<b>2554</b>	<b>142</b>	<b>1678</b>	<b>1554</b>	<b>539</b>	<b>720</b>	<b>400</b>
<b>NICHTERWERBSBEVOELKERUNG</b>												
100 Arbeitslose	515	58	68	63	14	93	4	82	79	18	26	10
200 Kinder,Schler,Studenten	7921	1178	897	1044	667	1228	107	904	800	328	502	266
300 Hausfrauen, Hausmnner	3842	541	535	411	368	697	50	398	319	148	239	136
400 Rentner, Pensionierte	3214	646	379	387	285	534	23	366	297	96	134	67
<b>GESAMT</b>	<b>15492</b>	<b>2423</b>	<b>1879</b>	<b>1905</b>	<b>1334</b>	<b>2552</b>	<b>184</b>	<b>1750</b>	<b>1495</b>	<b>590</b>	<b>901</b>	<b>479</b>
<b>TOTAL</b>	<b>30923</b>	<b>5085</b>	<b>3885</b>	<b>3954</b>	<b>2461</b>	<b>5106</b>	<b>326</b>	<b>3428</b>	<b>3049</b>	<b>1129</b>	<b>1621</b>	<b>879</b>

FUERSTENTUM LIECHTENSTEIN, WOHNBEVOLKERUNGSSTATISTIK, STAND 31. DEZEMBER 1995

MAENNLICHE WOHNBEVOLKERUNG NACH ERWERBSBRANCHE UND WOHNUNGEMEINDE

BRANCHE	TOTAL	WOHNUNGEMEINDE										
		VADUZ	TRIESEN	BALZERS	TRIESENBERG	SCHAAN	PLANKEN	ESCHEN	MAUREN	GAMPRIN	RUGGELL	SCHLLENBERG
<b>ERWERBSBEVOLKERUNG</b>												
001 Landwirtschaft	162	19	9	17	18	27	1	21	11	11	18	10
002 Gartenbau	39	9	2	7	-	12	-	1	4	2	2	-
003 Forstwirtschaft	80	14	7	5	24	7	1	8	7	3	3	1
004 Fischerei	-	-	-	-	-	-	-	-	-	-	-	-
011 Energie u. Wasserversorg.	138	10	13	9	14	27	-	23	22	6	9	5
012 Bergbau	3	-	1	2	-	-	-	-	-	-	-	-
021 Herst. v. Nahrungsmitteln	414	65	39	31	18	108	3	66	36	14	21	13
022 Herstellung von Getranken	3	2	-	-	-	-	-	-	-	-	1	-
023 Herstellung v. Tabakwaren	-	-	-	-	-	-	-	-	-	-	-	-
024 Herstellung v. Textilien	37	12	4	1	1	9	-	4	1	2	1	2
025 Herst. Bekleidung+Wasche	3	1	1	-	-	-	-	1	-	-	-	-
026 Holzbearb. u. -verarbeitung	310	36	48	48	28	33	2	27	33	25	24	6
027 Herst. Papier+Papierwaren	-	-	-	-	-	-	-	-	-	-	-	-
028 Her.graph.Erz.Verlagswes.	136	30	19	10	6	31	1	17	9	2	8	3
029 Herst. Lederwaren+Schuhen	6	2	1	-	-	2	-	-	1	-	-	-
031 Herst. chem. Erzeugnisse	59	13	8	1	-	10	1	8	9	4	5	-
032 H.Kunstst.-u.Kautschukw.	223	28	14	23	19	67	3	30	17	5	12	5
033 Abbau+Verarb.Steine,Erden	83	9	4	34	8	10	-	6	3	3	2	4
034 Metallbe. u. -verarbeitung	476	52	73	97	34	78	2	38	43	8	28	23
035 Maschinen- u. Fahrzeugbau	1386	147	159	212	91	203	16	170	200	43	101	44
036 Elektrotec.Feinmech.Optik	96	17	11	18	4	14	1	13	10	2	5	1
037 H. Uhren,Bijouteriewaren	83	12	31	17	8	5	-	4	4	2	-	-
038 Sonst. verarb. Gewerbe	28	3	7	1	1	6	-	3	2	-	3	2
041 Bauhauptgew. (o.Stahlbau)	517	66	58	74	60	87	7	47	45	25	26	22
042 Ausbaugewerbe	548	76	81	101	60	62	2	75	39	21	17	14
051 Handel	588	119	104	50	32	94	10	64	54	22	28	11
057 Gastgewerbe	295	80	53	22	34	47	3	26	16	7	3	4
058 Reparaturgewerbe	312	47	44	36	21	48	1	48	32	12	19	4
061 Bahnen	28	-	3	3	9	5	1	4	-	2	1	-
062 Strassenverkehr	210	27	36	8	23	32	3	26	29	7	15	4
063 Schifffahrt, Luftfahrt	5	1	1	2	-	-	-	1	-	-	-	-
065 Verkeh.Sped.Lagerh.Reiseb	15	3	1	2	-	1	-	2	4	1	1	-
066 Nachrichtenuberm. (PTT)	94	13	9	11	9	12	-	10	10	9	6	5
071 Banken, Finanzgesellsch.	524	117	69	64	43	78	8	37	43	19	34	12
072 Versicherungen	87	18	13	8	8	11	1	6	10	5	6	1
073 Immobilien	11	1	1	-	-	4	1	3	-	-	1	-
074 Vermietung, Leasing	1	-	-	-	-	-	-	1	-	-	-	-
075 Rechts- und Wirtschaftsrb.	565	141	86	84	35	80	6	46	44	13	20	10
076 Persnrl. Dienstleistungen	106	12	23	16	6	11	1	12	11	5	8	1
077 Berat.Plan.komm.D.Inform.	414	53	70	62	50	68	3	41	41	12	9	5
081 Unterrichtswesen	306	44	45	34	15	64	5	40	34	12	4	9
082 Forsch. Entwicklung	10	1	1	-	-	3	1	1	2	-	1	-
083 Gesundheitsw.,Veterinrw.	151	28	19	12	8	42	3	16	10	9	3	1
084 Umweltschutz	12	4	1	1	-	2	-	1	2	-	1	-
085 Heime, Wohlfahrtspflege	63	10	13	11	2	7	-	8	8	1	1	2
086 Kirch.relig.Weltan.Verein	18	4	2	1	-	4	-	1	1	-	-	5
087 Dienstl.f.Allg.Interessen	23	2	2	3	2	7	1	3	2	-	-	1
088 Kultur, Sport, Erholung	61	17	2	4	10	9	1	8	4	1	2	3
089 Husliche Dienste	36	9	3	3	6	6	2	5	1	-	1	-
091 Oeffentl.Verwaltung (AHV)	573	77	65	78	46	72	6	72	76	24	37	20
099 Unbekannte Ttigkeit	103	49	6	8	4	16	1	7	3	3	4	2
<b>GESAMT</b>	<b>9441</b>	<b>1500</b>	<b>1262</b>	<b>1231</b>	<b>757</b>	<b>1521</b>	<b>98</b>	<b>1051</b>	<b>933</b>	<b>342</b>	<b>491</b>	<b>255</b>
<b>NICHTERWERBSBEVOLKERUNG</b>												
100 Arbeitslose	250	24	41	32	9	48	2	33	36	9	12	4
200 Kinder,Schüler,Studenten	4099	629	450	557	348	630	64	474	391	169	252	135
300 Hausfrauen, Hausmnner	56	9	13	3	4	14	-	2	5	2	3	1
400 Rentner, Pensionierte	1254	228	149	146	98	225	10	147	126	45	53	27
<b>GESAMT</b>	<b>5659</b>	<b>890</b>	<b>653</b>	<b>738</b>	<b>459</b>	<b>917</b>	<b>76</b>	<b>656</b>	<b>558</b>	<b>225</b>	<b>320</b>	<b>167</b>
<b>TOTAL</b>	<b>15100</b>	<b>2390</b>	<b>1915</b>	<b>1969</b>	<b>1216</b>	<b>2438</b>	<b>174</b>	<b>1707</b>	<b>1491</b>	<b>567</b>	<b>811</b>	<b>422</b>

FUERSTENTUM LIECHTENSTEIN, WOHNBEVOELKERUNGSSTATISTIK, STAND 31. DEZEMBER 1995

WEIBLICHE WOHNBEVOELKERUNG NACH ERWERBSBRANCHE UND WOHNGEMEINDE

BRANCHE	TOTAL	WOHNGEMEINDE										
		VADUZ	TRIESEN	BALZERS	TRIESENBERG	SCHAAN	PLANKEN	ESCHEN	MAUREN	GAMPRIN	RUGGELL	SCHLLENBERG
<b>ERWERBSBEVOELKERUNG</b>												
001 Landwirtschaft	13	-	1	2	-	3	-	1	3	1	1	1
002 Gartenbau	32	6	2	6	3	7	-	4	2	2	-	-
003 Forstwirtschaft	-	-	-	-	-	-	-	-	-	-	-	-
004 Fischerei	-	-	-	-	-	-	-	-	-	-	-	-
011 Energie u. Wasserversorg.	26	2	2	2	-	6	-	5	3	4	1	1
012 Bergbau	2	-	-	2	-	-	-	-	-	-	-	-
021 Herst. v. Nahrungsmitteln	222	32	29	16	7	77	1	15	20	8	6	11
022 Herstellung von Getranken	-	-	-	-	-	-	-	-	-	-	-	-
023 Herstellung v. Tabakwaren	-	-	-	-	-	-	-	-	-	-	-	-
024 Herstellung v. Textilien	68	19	4	4	-	16	-	8	12	1	3	1
025 Herst. Bekleidung+Wasche	12	1	2	2	-	4	-	1	1	1	-	-
026 Holzbearb.u.-verarbeitung	43	6	3	11	4	9	1	2	6	-	1	-
027 Herst. Papier+Papierwaren	-	-	-	-	-	-	-	-	-	-	-	-
028 Her.graph.Erz.Verlagsweise	97	20	14	9	4	23	2	9	9	1	5	1
029 Herst. Lederwaren+Schuhen	-	-	-	-	-	-	-	-	-	-	-	-
031 Herst. chem. Erzeugnisse	28	7	-	2	-	6	-	8	2	1	2	-
032 H.Kunstst.-u.Kautschukw.	236	33	21	16	45	51	1	20	24	9	5	11
033 Abbau+Verarb.Steine,Erden	20	1	1	3	1	3	-	6	3	1	1	-
034 Metallbe. u.-verarbeitung	72	17	8	11	4	11	-	5	6	4	4	2
035 Maschinen- u. Fahrzeugbau	467	52	46	100	20	71	3	55	73	23	21	3
036 Elektrotec.Feinmech.Optik	50	11	5	5	1	13	1	4	5	3	1	1
037 H. Uhren,Bijouteriewaren	154	28	46	30	7	13	-	12	16	1	1	-
038 Sonst. verarb. Gewerbe	9	4	1	1	1	1	-	-	-	-	-	1
041 Bauhauptgew. (o.Stahlbau)	29	1	1	12	-	3	1	5	2	1	3	-
042 Ausbaugewerbe	55	9	6	10	5	7	-	10	8	-	-	-
051 Handel	621	133	69	92	24	93	4	72	65	24	36	9
057 Gastgewerbe	434	113	66	31	52	65	3	51	24	14	6	9
058 Reparaturgewerbe	45	8	4	7	-	6	-	6	7	2	4	1
061 Bahnen	-	-	-	-	-	-	-	-	-	-	-	-
062 Strassenverkehr	30	4	5	-	3	5	-	4	6	2	-	1
063 Schifffahrt, Luftfahrt	9	1	2	6	-	-	-	-	-	-	-	-
065 Verkeh.Sped.Lagerh.Reiseb	31	4	3	2	-	9	-	3	6	2	-	2
066 Nachrichtenberm. (PTT)	69	5	7	16	5	8	1	5	10	2	6	4
071 Banken, Finanzgesellsch.	491	105	84	67	36	62	2	44	42	23	21	5
072 Versicherungen	47	12	6	4	4	8	-	6	5	-	1	1
073 Immobilien	10	5	1	-	-	1	-	1	1	-	1	-
074 Vermietung, Leasing	3	2	-	-	-	-	-	-	1	-	-	-
075 Rechts- und Wirtschaftsber.	626	165	78	82	37	105	4	45	52	17	29	12
076 Personl. Dienstleistungen	193	36	23	39	13	29	-	19	17	9	4	4
077 Berat.Plan.komm.D.Inform.	117	23	12	20	6	21	2	8	17	1	3	-
081 Unterrichtswesen	357	52	42	35	27	81	3	44	40	12	10	11
082 Forsch. Entwicklung	6	1	1	-	-	2	-	1	1	-	-	-
083 Gesundheitsw.,Veterinarw.	346	52	58	45	24	62	4	36	38	7	15	5
084 Umweltschutz	3	1	1	-	-	-	-	1	-	-	-	-
085 Heime, Wohlfahrtspflege	240	37	24	51	5	35	1	38	28	4	11	6
086 Kirch.relig.Weltan.Verein	58	1	-	-	2	15	-	4	1	-	-	35
087 Dienstl.f.Allg.Interessen	17	1	3	3	-	3	-	2	4	-	1	-
088 Kultur, Sport, Erholung	51	12	9	2	2	13	-	6	7	-	-	-
089 Hausliche Dienste	122	33	11	8	4	25	3	10	11	6	8	3
091 Oeffentl.Verwaltung (AHV)	394	84	40	63	23	57	7	50	41	11	14	4
099 Unbekannte Tatigkeit	39	23	3	1	1	4	-	1	2	-	4	-
<b>GESAMT</b>	<b>5990</b>	<b>1162</b>	<b>744</b>	<b>818</b>	<b>370</b>	<b>1033</b>	<b>44</b>	<b>627</b>	<b>621</b>	<b>197</b>	<b>229</b>	<b>145</b>
<b>NICHTERWERBSBEVOELKERUNG</b>												
100 Arbeitslose	265	34	27	31	5	45	2	49	43	9	14	6
200 Kinder,Schüler,Studenten	3822	549	447	487	319	598	43	430	409	159	250	131
300 Hausfrauen, Hausmanner	3786	532	522	408	364	683	50	396	314	146	236	135
400 Rentner, Pensionierte	1960	418	230	241	187	309	13	219	171	51	81	40
<b>GESAMT</b>	<b>9833</b>	<b>1533</b>	<b>1226</b>	<b>1167</b>	<b>875</b>	<b>1635</b>	<b>108</b>	<b>1094</b>	<b>937</b>	<b>365</b>	<b>581</b>	<b>312</b>
<b>TOTAL</b>	<b>15823</b>	<b>2695</b>	<b>1970</b>	<b>1985</b>	<b>1245</b>	<b>2668</b>	<b>152</b>	<b>1721</b>	<b>1558</b>	<b>562</b>	<b>810</b>	<b>457</b>

FUERSTENTUM LIECHTENSTEIN; WOHNBEVOLKERUNGSSTATISTIK, STAND 31. DEZEMBER 1995

WOHNBEVOLKERUNG NACH ERWERBSBRANCHE, GESCHLECHT UND NATIONALITAET

BRANCHE	GESCHLECHT		NATIONALITAET											
	TOTAL	MAENN- LICH	WEIB- LICH	FL	SCHWEIZ	OESTER- REICH	DEUTSCH LAND	ITALIEN	SPANIEN	PORTU- GAL	JUGOS- LAWIEN	GRIECH- ENLAND	TUERKEI	ANDERE
<b>ERWERBSBEVOLKERUNG</b>														
001 Landwirtschaft	175	162	13	128	16	3	1	2	-	-	-	-	-	25
002 Gartenbau	71	39	32	48	8	7	-	2	-	1	1	-	-	4
003 Forstwirtschaft	80	80	-	55	12	5	-	4	-	-	2	-	-	2
004 Fischerei	-	-	-	-	-	-	-	-	-	-	-	-	-	-
011 Energie u. Wasserversorg.	164	138	26	143	13	5	1	-	1	-	-	-	-	1
012 Bergbau	5	3	2	4	-	-	-	-	-	-	1	-	-	-
021 Herst. v. Nahrungsmitteln	636	414	222	146	62	65	25	25	54	51	24	16	111	57
022 Herstellung von Getraenken	3	3	-	-	3	-	-	-	-	-	-	-	-	-
023 Herstellung v. Tabakwaren	-	-	-	-	-	-	-	-	-	-	-	-	-	-
024 Herstellung v. Textilien	105	37	68	36	13	7	4	4	3	1	7	-	19	11
025 Herst. Bekleidung+Waesche	15	3	12	8	2	1	-	2	-	1	-	-	-	1
026 Holzbearb. u. -verarbeitung	353	310	43	228	44	35	6	14	2	2	3	-	8	11
027 Herst. Papier+Papierwaren	-	-	-	-	-	-	-	-	-	-	-	-	-	-
028 Her.graph.Erz.Verlagsweise	233	136	97	156	35	15	19	2	1	-	-	-	1	4
029 Herst. Lederwaren+Schuhen	6	6	-	3	-	-	1	-	-	-	-	-	2	-
031 Herst. chem. Erzeugnisse	87	59	28	34	21	13	9	3	-	-	-	1	1	5
032 H.Kunstst.-u.Kautschukw.	459	223	236	245	49	32	32	18	4	7	10	5	22	35
033 Abbau+Verarb.Steine,Erden	103	83	20	52	17	11	1	12	-	-	2	-	5	3
034 Metallbe. u. -verarbeitung	548	476	72	302	73	45	11	40	3	3	20	8	29	14
035 Maschinen- u. Fahrzeugbau	1853	1386	467	1055	324	162	92	53	10	5	34	6	28	84
036 Elektrotec.Feinmech.Optik	146	96	50	58	41	17	8	3	-	2	3	-	2	12
037 H. Uhren,Bijouteriewaren	237	83	154	104	25	24	18	8	2	7	4	-	30	15
038 Sonst. verarb. Gewerbe	37	28	9	23	7	2	1	1	-	-	-	1	1	1
041 Bauhauptgew. (o.Stahlbau)	546	517	29	303	59	26	6	84	17	2	28	-	2	19
042 Ausbaugewerbe	603	548	55	400	68	40	11	52	9	-	8	-	6	9
051 Handel	1209	588	621	652	297	113	38	23	7	8	7	4	25	35
057 Gastgewerbe	729	295	434	162	66	221	42	22	27	118	6	-	4	61
058 Reparaturgewerbe	357	312	45	207	51	23	13	22	1	2	6	1	19	12
061 Bahnen	28	28	-	15	10	2	1	-	-	-	-	-	-	-
062 Strassenverkehr	240	210	30	149	50	23	5	5	1	-	-	-	1	6
063 Schifffahrt, Luftfahrt	14	5	9	10	1	-	2	1	-	-	-	-	-	-
065 Verkeh.Sped.Lagerh.Reiseb	46	15	31	30	10	3	-	1	-	-	1	-	-	1
066 Nachrichtenueberm. (PTT)	163	94	69	139	21	1	-	2	-	-	-	-	-	-
071 Banken, Finanzgesellsch.	1015	524	491	768	164	33	19	20	-	-	1	-	-	10
072 Versicherungen	134	87	47	92	23	14	-	1	1	1	-	-	-	2
073 Immobilien	21	11	10	9	7	3	-	1	-	-	-	-	-	1
074 Vermietung, Leasing	4	1	3	3	-	1	-	-	-	-	-	-	-	-
075 Rechts- und Wirtschaftsfb.	1191	565	626	768	233	104	43	13	1	-	-	2	1	26
076 Persönl. Dienstleistungen	299	106	193	138	48	29	7	23	9	13	5	3	15	9
077 Berat.Plan.komm.D.Inform.	527	414	113	345	108	34	19	6	2	-	1	-	1	11
081 Unterrichtswesen	663	306	357	448	106	40	43	1	2	-	1	-	-	22
082 Forsch. Entwicklung	16	10	6	4	3	1	5	-	-	-	-	-	-	3
083 Gesundheitsw.,Veterinärw.	497	151	346	320	60	43	28	5	3	3	2	1	2	30
084 Umweltschutz	15	12	3	11	2	1	1	-	-	-	-	-	-	-
085 Heime, Wohlfahrtspflege	303	63	240	169	54	41	11	7	-	7	3	1	4	6
086 Kirch.relig.Weltan.Verein	76	18	58	6	29	10	23	2	-	-	-	-	-	6
087 Dienstl.f.Allg.Interessen	40	23	17	31	6	1	-	2	-	-	-	-	-	-
088 Kultur, Sport, Erholung	112	61	51	57	28	11	10	-	-	-	-	-	-	6
089 Häusliche Dienste	158	36	122	51	22	48	16	8	1	2	2	-	-	8
091 Oeffentl.Verwaltung (AHV)	967	573	394	818	87	30	8	13	1	-	1	-	1	8
099 Unbekannte Tätigkeit	142	103	39	139	3	-	-	-	-	-	-	-	-	-
<b>GESAMT</b>	<b>15431</b>	<b>9441</b>	<b>5990</b>	<b>9072</b>	<b>2381</b>	<b>1345</b>	<b>580</b>	<b>507</b>	<b>162</b>	<b>236</b>	<b>183</b>	<b>49</b>	<b>340</b>	<b>576</b>
<b>NICHTERWERBSBEVOLKERUNG</b>														
100 Arbeitslose	515	250	265	57	68	32	26	20	3	6	48	2	56	197
200 Kinder,Schüler,Studenten	7921	4099	3822	4702	1412	492	259	274	55	55	114	28	280	250
300 Hausfrauen, Hausmänner	3842	56	3786	2521	603	234	133	77	8	5	41	9	81	130
400 Rentner, Pensionierte	3214	1254	1960	2488	399	121	116	23	6	-	11	3	14	33
<b>GESAMT</b>	<b>15492</b>	<b>5659</b>	<b>9833</b>	<b>9768</b>	<b>2482</b>	<b>879</b>	<b>534</b>	<b>394</b>	<b>72</b>	<b>66</b>	<b>214</b>	<b>42</b>	<b>431</b>	<b>610</b>
<b>TOTAL</b>	<b>30923</b>	<b>15100</b>	<b>15823</b>	<b>18840</b>	<b>4863</b>	<b>2224</b>	<b>1114</b>	<b>901</b>	<b>234</b>	<b>302</b>	<b>397</b>	<b>91</b>	<b>771</b>	<b>1186</b>

IM AUSLAND TAETIGE WOHNBEVOELKERUNG NACH ERWERBSBRANCHE GESCHLECHT UND NATIONALITAET

BRANCHE	TOTAL	LIECHTENSTEINER			AUSLAENDER		
		MAENN- LICH	WEIB- LICH	TOTAL	MAENN- LICH	WEIB- LICH	TOTAL
ERWERBSBEVOELKERUNG							
001 Landwirtschaft	-	-	-	-	-	-	-
002 Gartenbau	4	2	-	2	-	2	2
003 Forstwirtschaft	4	-	-	-	4	-	4
004 Fischerei	-	-	-	-	-	-	-
011 Energie u. Wasserversorg.	4	-	-	-	4	-	4
012 Bergbau	-	-	-	-	-	-	-
021 Herst. v. Nahrungsmitteln	12	3	1	4	7	1	8
022 Herstellung von Getranken	3	-	-	-	3	-	3
023 Herstellung v. Tabakwaren	-	-	-	-	-	-	-
024 Herstellung v. Textilien	9	1	3	4	4	1	5
025 Herst. Bekleidung+Wasche	1	-	-	-	-	1	1
026 Holzbearb.u.-verarbeitung	12	5	-	5	6	1	7
027 Herst. Papier+Papierwaren	-	-	-	-	-	-	-
028 Her.graph.Erz.Verlagswese	23	6	5	11	9	3	12
029 Herst. Lederwaren+Schuhen	-	-	-	-	-	-	-
031 Herst. chem. Erzeugnisse	33	9	3	12	14	7	21
032 H.Kunstst.-u.Kautschukw.	17	3	1	4	9	4	13
033 Abbau+Verarb.Steine,Erden	6	-	-	-	5	1	6
034 Metallbe. u.-verarbeitung	39	10	2	12	23	4	27
035 Maschinen- u. Fahrzeugbau	111	34	7	41	62	8	70
036 Elektrotec.Feinmech.Optik	24	10	-	10	11	3	14
037 H. Uhren,Bijouteriewaren	1	-	-	-	1	-	1
038 Sonst. verarb. Gewerbe	5	1	-	1	4	-	4
041 Bauhauptgew. (o.Stahlbau)	26	10	-	10	15	1	16
042 Ausbaugewerbe	26	6	1	7	17	2	19
051 Handel	176	29	44	73	50	53	103
057 Gastgewerbe	37	3	12	15	11	11	22
058 Reparaturgewerbe	19	8	2	10	9	-	9
061 Bahnen	15	3	-	3	12	-	12
062 Strassenverkehr	19	7	1	8	8	3	11
063 Schifffahrt, Luftfahrt	6	1	2	3	1	2	3
065 Verkeh.Sped.Lagerh.Reiseb	9	2	3	5	1	3	4
066 Nachrichtenuberm. (PTT)	60	28	25	53	1	6	7
071 Banken, Finanzgesellsch.	18	4	3	7	6	5	11
072 Versicherungen	36	20	5	25	11	-	11
073 Immobilien	1	-	-	-	1	-	1
074 Vermietung, Leasing	-	-	-	-	-	-	-
075 Rechts- und Wirtschaftsbs.	41	10	7	17	20	4	24
076 Personl. Dienstleistungen	16	1	2	3	3	10	13
077 Berat.Plan.komm.D.Inform.	35	15	3	18	17	-	17
081 Unterrichtswesen	53	18	14	32	10	11	21
082 Forsch. Entwicklung	5	1	-	1	2	2	4
083 Gesundheitsw., Veterinarw.	86	11	41	52	7	27	34
084 Umweltschutz	1	1	-	1	-	-	-
085 Heime, Wohlfahrtspflege	15	3	6	9	1	5	6
086 Kirch.relig.Weltan.Verein	2	-	-	-	-	2	2
087 Dienstl.f.Allg.Interessen	2	-	1	1	1	-	1
088 Kultur, Sport, Erholung	8	1	-	1	3	4	7
089 Hausliche Dienste	1	-	-	-	-	1	1
091 Oeffentl.Verwaltung (AHV)	4	-	1	1	2	1	3
099 Unbekannte Tatigkeit	-	-	-	-	-	-	-
GESAMT	1025	266	195	461	375	189	564

## **ALTERSAUFBAU**

FUERSTENTUM LIECHTENSTEIN, WOHNBEVOELKERUNGSSTATISTIK, STAND 31. DEZEMBER 1995

WOHNBEVOELKERUNG NACH ERWERBSBRANCHE UND ALTERSSTUFE

BRANCHE	ALTERSSTUFE													
	TOTAL	0-14	15-19	20-24	25-29	30-34	35-39	40-44	45-49	50-54	55-59	60-64	65-69	70 U.M.
<b>ERWERBSBEVOELKERUNG</b>														
001 Landwirtschaft	175	-	-	20	26	25	13	15	15	17	17	18	9	-
002 Gartenbau	71	-	5	10	15	8	4	4	5	8	6	6	-	-
003 Forstwirtschaft	80	-	9	4	13	15	7	10	8	6	4	4	-	-
004 Fischerei	-	-	-	-	-	-	-	-	-	-	-	-	-	-
011 Energie u. Wasserversorg.	164	-	6	20	16	15	20	16	26	25	8	7	5	-
012 Bergbau	5	-	-	-	2	3	-	-	-	-	-	-	-	-
021 Herst. v. Nahrungsmitteln	636	-	30	97	107	89	66	77	69	43	31	20	7	-
022 Herstellung von Getrancken	3	-	-	-	-	-	-	-	2	-	1	-	-	-
023 Herstellung v. Tabakwaren	-	-	-	-	-	-	-	-	-	-	-	-	-	-
024 Herstellung v. Textilien	105	-	6	11	11	13	11	9	20	9	6	5	2	2
025 Herst. Bekleidung+Wäsche	15	-	1	-	2	2	4	1	4	-	1	-	-	-
026 Holzbearb.u.-verarbeitung	353	-	19	36	48	57	40	31	40	38	22	18	4	-
027 Herst. Papier+Papierwaren	-	-	-	-	-	-	-	-	-	-	-	-	-	-
028 Her.graph.Erz.Verlagsweise	233	-	2	21	33	32	31	28	32	26	16	11	1	-
029 Herst. Lederwaren+Schuhen	6	-	-	-	2	-	1	-	1	-	2	-	-	-
031 Herst. chem. Erzeugnisse	87	-	4	8	6	14	8	9	9	14	6	7	1	1
032 H.Kunstst.-u.Kautschukw.	459	-	14	45	58	64	55	70	50	56	28	13	6	-
033 Abbau+Verarb.Steine,Erden	103	-	4	8	13	9	13	13	16	9	12	4	2	-
034 Metallbe. u.-verarbeitung	548	-	12	52	61	70	84	72	65	61	45	18	7	1
035 Maschinen- u. Fahrzeugbau	1853	-	64	143	174	224	241	239	251	224	159	116	18	-
036 Elektrotec.Feinmech.Optik	146	-	6	9	17	26	27	20	15	15	9	1	-	1
037 H. Uhren,Bijouteriewaren	237	-	10	50	49	28	23	19	28	10	7	13	-	-
038 Sonst. verarb. Gewerbe	37	-	3	2	6	5	3	2	4	5	5	1	1	-
041 Bauhauptgew. (o.Stahlbau)	546	-	17	43	74	59	85	72	70	63	38	21	4	-
042 Ausbaugewerbe	603	-	49	86	87	79	68	54	69	53	24	24	10	-
051 Handel	1209	-	44	136	180	152	145	146	138	118	89	53	7	1
057 Gastgewerbe	729	-	33	157	159	115	83	62	42	38	21	16	3	-
058 Reparaturgewerbe	357	-	30	53	42	57	38	42	27	28	22	12	6	-
061 Bahnen	28	-	-	3	1	4	6	2	1	3	1	7	-	-
062 Strassenverkehr	240	-	2	18	33	33	33	30	42	23	11	11	4	-
063 Schifffahrt, Luftfahrt	14	-	-	-	3	3	3	2	1	1	-	1	-	-
065 Verkeh.Sped.Lagerh.Reiseb	46	-	1	3	12	9	6	9	5	1	-	-	-	-
066 Nachrichtenüberm. (PTT)	163	-	3	36	25	27	23	10	14	7	12	4	2	-
071 Banken, Finanzgesellsch.	1015	-	46	147	183	143	139	101	90	83	43	32	8	-
072 Versicherungen	134	-	3	11	10	16	20	25	11	14	10	10	3	1
073 Immobilien	21	-	1	-	2	4	2	1	3	5	1	2	-	-
074 Vermietung, Leasing	4	-	1	1	1	-	-	-	-	-	1	-	-	-
075 Rechts- und Wirtschaftsrb.	1191	-	32	123	171	172	169	153	138	101	77	37	16	2
076 Persönl. Dienstleistungen	299	-	18	46	45	44	36	33	33	23	10	7	3	1
077 Berat.Plan.komm.D.Inform.	527	-	27	72	80	60	56	73	58	44	30	22	5	-
081 Unterrichtswesen	663	-	1	40	106	104	115	99	87	60	19	20	9	3
082 Forsch. Entwicklung	16	-	-	-	2	4	2	-	2	1	4	1	-	-
083 Gesundheitsw.,Veterinärw.	497	-	20	67	91	76	69	59	46	38	14	14	3	-
084 Umweltschutz	15	-	-	1	2	2	1	-	4	-	3	1	1	-
085 Heime, Wohlfahrtspflege	303	-	3	26	45	53	44	31	37	31	23	9	-	1
086 Kirch.relig.Weltan.Verein	76	-	-	4	4	4	8	6	5	12	6	3	8	16
087 Dienstl.f.Allg.Interessen	40	-	1	4	5	6	5	7	2	4	2	3	1	-
088 Kultur, Sport, Erholung	112	-	-	5	22	16	14	16	12	11	11	4	1	-
089 Häusliche Dienste	158	-	7	25	18	16	11	18	27	17	9	1	4	5
091 Oeffentl.Verwaltung (AHV)	967	-	22	50	102	125	129	118	128	141	89	56	6	1
099 Unbekannte Tätigkeit	142	-	1	5	39	25	20	12	15	11	8	6	-	-
<b>GESAMT</b>	<b>15431</b>	<b>-</b>	<b>557</b>	<b>1698</b>	<b>2203</b>	<b>2107</b>	<b>1981</b>	<b>1816</b>	<b>1767</b>	<b>1497</b>	<b>963</b>	<b>639</b>	<b>167</b>	<b>36</b>
<b>NICHTERWERBSBEVOELKERUNG</b>														
100 Arbeitslose	515	81	34	75	56	63	54	48	39	30	19	11	4	1
200 Kinder,Schüler,Studenten	7921	5806	1366	428	229	65	17	5	2	1	2	-	-	-
300 Hausfrauen, Hausmänner	3842	3	42	98	232	502	607	576	519	483	407	286	46	41
400 Rentner, Pensionierte	3214	-	-	3	6	10	13	20	31	21	39	178	751	2142
<b>GESAMT</b>	<b>15492</b>	<b>5890</b>	<b>1442</b>	<b>604</b>	<b>523</b>	<b>640</b>	<b>691</b>	<b>649</b>	<b>591</b>	<b>535</b>	<b>467</b>	<b>475</b>	<b>801</b>	<b>2184</b>
<b>TOTAL</b>	<b>30923</b>	<b>5890</b>	<b>1999</b>	<b>2302</b>	<b>2726</b>	<b>2747</b>	<b>2672</b>	<b>2465</b>	<b>2358</b>	<b>2032</b>	<b>1430</b>	<b>1114</b>	<b>968</b>	<b>2220</b>

FUERSTENTUM LIECHTENSTEIN, WOHNBEVOLKERUNGSSTATISTIK, STAND 31. DEZEMBER 1995

WOHNBEVOLKERUNG NACH ERWERBSBRANCHE UND ALTERSSTUFE - LIECHTENSTEINER

BRANCHE	ALTERSSTUFE													
	TOTAL	0-14	15-19	20-24	25-29	30-34	35-39	40-44	45-49	50-54	55-59	60-64	65-69	70 U.M.
<b>ERWERBSBEVOLKERUNG</b>														
001 Landwirtschaft	128	-	-	7	13	19	12	13	11	12	16	16	9	-
002 Gartenbau	48	-	3	10	11	5	3	2	1	4	4	5	-	-
003 Forstwirtschaft	55	-	4	3	11	14	3	7	5	2	3	3	-	-
004 Fischerei	-	-	-	-	-	-	-	-	-	-	-	-	-	-
011 Energie u. Wasserversorg.	143	-	2	19	14	13	18	12	23	22	8	7	5	-
012 Bergbau	4	-	-	-	2	2	-	-	-	-	-	-	-	-
021 Herst. v. Nahrungsmitteln	146	-	7	22	27	20	8	18	13	9	10	7	5	-
022 Herstellung von Getrancken	-	-	-	-	-	-	-	-	-	-	-	-	-	-
023 Herstellung v. Tabakwaren	-	-	-	-	-	-	-	-	-	-	-	-	-	-
024 Herstellung v. Textilien	36	-	-	2	2	3	2	3	8	5	6	4	1	-
025 Herst. Bekleidung+Wäsche	8	-	-	-	2	-	3	-	2	-	1	-	-	-
026 Holzbearb. u. -verarbeitung	228	-	9	27	35	43	26	15	19	21	16	13	4	-
027 Herst. Papier+Papierwaren	-	-	-	-	-	-	-	-	-	-	-	-	-	-
028 Her. graph. Erz. Verlagswesen	156	-	1	17	19	23	21	20	26	15	6	7	1	-
029 Herst. Lederwaren+Schuhen	3	-	-	-	1	-	1	-	1	-	-	-	-	-
031 Herst. chem. Erzeugnisse	34	-	1	4	3	7	4	3	4	3	2	3	-	-
032 H. Kunstst. -u. Kautschukw.	245	-	6	28	36	30	27	31	27	32	18	8	2	-
033 Abbau+Verarb. Steine, Erden	52	-	3	5	10	6	5	2	4	5	7	3	2	-
034 Metallbe. u. -verarbeitung	302	-	4	26	40	37	52	37	19	37	31	13	6	-
035 Maschinen- u. Fahrzeugbau	1055	-	30	99	108	136	141	111	115	116	101	84	14	-
036 Elektrotec. Feinmech. Optik	58	-	-	3	8	12	15	6	5	6	3	-	-	-
037 H. Uhren, Bijouteriewaren	104	-	3	11	21	9	12	10	19	5	4	10	-	-
038 Sonst. verarb. Gewerbe	23	-	3	2	4	1	3	1	3	1	3	1	1	-
041 Bauhauptgew. (o. Stahlbau)	303	-	5	25	58	35	51	29	27	36	21	12	4	-
042 Ausbaugewerbe	400	-	30	61	59	58	47	29	34	32	20	21	9	-
051 Handel	652	-	15	77	94	90	76	77	64	70	55	31	3	-
057 Gastgewerbe	162	-	7	11	15	19	20	22	20	21	13	11	3	-
058 Reparaturgewerbe	207	-	10	30	24	39	19	22	17	16	14	11	5	-
061 Bahnen	15	-	-	-	-	2	3	2	1	-	1	6	-	-
062 Strassenverkehr	149	-	1	13	27	26	17	17	19	13	6	7	3	-
063 Schifffahrt, Luftfahrt	10	-	-	-	1	2	2	2	1	1	-	1	-	-
065 Verkeh. Sped. Lagerh. Reiseb	30	-	1	2	8	6	2	7	3	1	-	-	-	-
066 Nachrichtenü berm. (PTT)	139	-	2	32	21	22	20	7	10	7	12	4	2	-
071 Banken, Finanzgesellsch.	768	-	30	119	148	106	111	72	58	59	34	23	8	-
072 Versicherungen	92	-	1	9	6	10	10	19	5	13	8	8	3	-
073 Immobilien	9	-	-	-	1	1	1	1	2	1	-	2	-	-
074 Vermietung, Leasing	3	-	-	1	1	-	-	-	-	-	1	-	-	-
075 Rechts- und Wirtschaftsb.	768	-	10	91	127	124	114	98	76	54	45	19	10	-
076 Persönl. Dienstleistungen	138	-	2	24	19	25	17	15	17	9	5	4	-	1
077 Berat. Plan. Komm. D. Inform.	345	-	10	53	60	42	39	51	33	25	16	12	4	-
081 Unterrichtswesen	448	-	1	33	86	69	77	55	63	38	9	13	4	-
082 Forsch. Entwicklung,	4	-	-	-	1	-	1	-	1	-	1	-	-	-
083 Gesundheitsw., Veterinärw.	320	-	12	46	61	40	43	42	29	22	12	13	-	-
084 Umweltschutz	11	-	-	1	2	1	1	-	4	-	1	1	-	-
085 Heime, Wohlfahrtspflege	169	-	2	7	22	32	24	15	26	25	11	5	-	-
086 Kirch. relig. Weltan. Verein	6	-	-	-	-	1	-	1	1	-	2	1	-	-
087 Dienstl. f. Allg. Interessen	31	-	-	2	3	6	4	6	2	4	1	2	1	-
088 Kultur, Sport, Erholung	57	-	-	4	16	7	7	5	6	4	4	3	1	-
089 Häusliche Dienste	51	-	-	7	6	8	3	13	9	3	2	-	-	-
091 Oeffentl. Verwaltung (AHV)	818	-	15	43	87	99	105	99	116	118	79	51	6	-
099 Unbekannte Tätigkeit	139	-	1	5	38	24	20	11	15	11	8	6	-	-
<b>GESAMT</b>	<b>9072</b>	<b>-</b>	<b>231</b>	<b>981</b>	<b>1358</b>	<b>1274</b>	<b>1190</b>	<b>1008</b>	<b>964</b>	<b>878</b>	<b>620</b>	<b>451</b>	<b>116</b>	<b>1</b>
<b>NICHTERWERBSBEVOLKERUNG</b>														
100 Arbeitslose	57	-	-	8	7	16	9	7	4	3	1	1	1	-
200 Kinder, Schüler, Studenten	4702	3287	921	301	142	38	10	2	-	-	1	-	-	-
300 Hausfrauen, Hausmänner	2521	-	3	26	91	258	401	411	394	377	319	225	16	-
400 Rentner, Pensionierte	2488	-	-	3	5	7	6	7	10	13	21	130	581	1705
<b>GESAMT</b>	<b>9768</b>	<b>3287</b>	<b>924</b>	<b>338</b>	<b>245</b>	<b>319</b>	<b>426</b>	<b>427</b>	<b>408</b>	<b>393</b>	<b>342</b>	<b>356</b>	<b>598</b>	<b>1705</b>
<b>TOTAL</b>	<b>18840</b>	<b>3287</b>	<b>1155</b>	<b>1319</b>	<b>1603</b>	<b>1593</b>	<b>1616</b>	<b>1435</b>	<b>1372</b>	<b>1271</b>	<b>962</b>	<b>807</b>	<b>714</b>	<b>1706</b>



FUERSTENTUM LIECHTENSTEIN, WOHNBEVOLKERUNGSSTATISTIK, STAND 31. DEZEMBER 1995

WOHNBEVOLKERUNG NACH ERWERBSBRANCHE UND ALTERSSTUFE - AUSLAENDER

BRANCHE	ALTERSSTUFE													
	TOTAL	0-14	15-19	20-24	25-29	30-34	35-39	40-44	45-49	50-54	55-59	60-64	65-69	70 U.M.
<b>ERWERBSBEVOLKERUNG</b>														
001 Landwirtschaft	47	-	-	13	13	6	1	2	4	5	1	2	-	-
002 Gartenbau	23	-	2	-	4	3	1	2	4	4	2	1	-	-
003 Forstwirtschaft	25	-	5	1	2	1	4	3	3	4	1	1	-	-
004 Fischerei	-	-	-	-	-	-	-	-	-	-	-	-	-	-
011 Energie u. Wasserversorg.	21	-	4	1	2	2	2	4	3	3	-	-	-	-
012 Bergbau	1	-	-	-	-	1	-	-	-	-	-	-	-	-
021 Herst. v. Nahrungsmitteln	490	-	23	75	80	69	58	59	56	34	21	13	2	-
022 Herstellung von Getrancken	3	-	-	-	-	-	-	-	2	-	1	-	-	-
023 Herstellung v. Tabakwaren	-	-	-	-	-	-	-	-	-	-	-	-	-	-
024 Herstellung v. Textilien	69	-	6	9	9	10	9	6	12	4	-	1	1	2
025 Herst. Bekleidung+Wäsche	7	-	1	-	-	2	1	1	2	-	-	-	-	-
026 Holzbearb. u. -verarbeitung	125	-	10	9	13	14	14	16	21	17	6	5	-	-
027 Herst. Papier+Papierwaren	-	-	-	-	-	-	-	-	-	-	-	-	-	-
028 Her.graph.Erz.Verlagswes	77	-	1	4	14	9	10	8	6	11	10	4	-	-
029 Herst. Lederwaren+Schuhen	3	-	-	-	1	-	-	-	-	-	2	-	-	-
031 Herst. chem. Erzeugnisse	53	-	3	4	3	7	4	6	5	11	4	4	1	1
032 H.Kunstst.-u.Kautschukw.	214	-	8	17	22	34	28	39	23	24	10	5	4	-
033 Abbau+Verarb.Steine,Erden	51	-	1	3	3	3	8	11	12	4	5	1	-	-
034 Metallbe. u. -verarbeitung	246	-	8	26	21	33	32	35	46	24	14	5	1	1
035 Maschinen- u. Fahrzeugbau	798	-	34	44	66	88	100	128	136	108	58	32	4	-
036 Elektrotec.Feinmech.Optik	88	-	6	6	9	14	12	14	10	9	6	1	-	1
037 H. Uhren,Bijouteriewaren	133	-	7	39	28	19	11	9	9	5	3	3	-	-
038 Sonst. verarb. Gewerbe	14	-	-	-	2	4	-	1	1	4	2	-	-	-
041 Bauhauptgew. (o.Stahlbau)	243	-	12	18	16	24	34	43	43	27	17	9	-	-
042 Ausbaugewerbe	203	-	19	25	28	21	21	25	35	21	4	3	1	-
051 Handel	557	-	29	59	86	62	69	69	74	48	34	22	4	1
057 Gastgewerbe	567	-	26	146	144	96	63	40	22	17	8	5	-	-
058 Reparaturgewerbe	150	-	20	23	18	18	19	20	10	12	8	1	1	-
061 Bahnen	13	-	-	3	1	2	3	-	-	3	-	1	-	-
062 Strassenverkehr	91	-	1	5	6	7	16	13	23	10	5	4	1	-
063 Schifffahrt, Luftfahrt	4	-	-	-	2	1	1	-	-	-	-	-	-	-
065 Verkeh.Sped.Lagerh.Reiseb	16	-	-	1	4	3	4	2	2	-	-	-	-	-
066 Nachrichtenüberm. (PTT)	24	-	1	4	4	5	3	3	4	-	-	-	-	-
071 Banken, Finanzgesellsch.	247	-	16	28	35	37	28	29	32	24	9	9	-	-
072 Versicherungen	42	-	2	2	4	6	10	6	6	1	2	2	-	1
073 Immobilien	12	-	1	-	1	3	1	-	1	4	1	-	-	-
074 Vermietung, Leasing	1	-	1	-	-	-	-	-	-	-	-	-	-	-
075 Rechts- und Wirtschaftsfb.	423	-	22	32	44	48	55	55	62	47	32	18	6	2
076 Persönl. Dienstleistungen	161	-	16	22	26	19	19	18	16	14	5	3	3	-
077 Berat.Plan.komm.D.Inform.	182	-	17	19	20	18	17	22	25	19	14	10	1	-
081 Unterrichtswesen	215	-	-	7	20	35	38	44	24	22	10	7	5	3
082 Forsch. Entwicklung	12	-	-	-	1	4	1	-	1	1	3	1	-	-
083 Gesundheitsw.,Veterinärw.	177	-	8	21	30	36	26	17	17	16	2	1	3	-
084 Umweltschutz	4	-	-	-	-	1	-	-	-	-	2	-	1	-
085 Heime, Wohlfahrtspflege	134	-	1	19	23	21	20	16	11	6	12	4	-	1
086 Kirch.relig.Weltan.Verein	70	-	-	4	4	3	8	5	4	12	4	2	8	16
087 Dienstl.f.Allg.Interessen	9	-	1	2	2	-	1	1	-	-	1	1	-	-
088 Kultur, Sport, Erholung	55	-	-	1	6	9	7	11	6	7	7	1	-	-
089 Häusliche Dienste	107	-	7	18	12	8	8	5	18	14	7	1	4	5
091 Deffentl.Verwaltung (AHV)	149	-	7	7	15	26	24	19	12	23	10	5	-	1
099 Unbekannte Tätigkeit	3	-	-	-	1	1	-	1	-	-	-	-	-	-
<b>GESAMT</b>	<b>6359</b>	<b>-</b>	<b>326</b>	<b>717</b>	<b>845</b>	<b>833</b>	<b>791</b>	<b>808</b>	<b>803</b>	<b>619</b>	<b>343</b>	<b>188</b>	<b>51</b>	<b>35</b>
<b>NICHTERWERBSBEVOLKERUNG</b>														
100 Arbeitslose	458	81	34	67	49	47	45	41	35	27	18	10	3	1
200 Kinder, Schüler, Studenten	3219	2519	445	127	87	27	7	3	2	1	1	-	-	-
300 Hausfrauen, Hausmänner	1321	3	39	72	141	244	206	165	125	106	88	61	30	41
400 Rentner, Pensionierte	726	-	-	-	1	3	7	13	21	8	18	48	170	437
<b>GESAMT</b>	<b>5724</b>	<b>2603</b>	<b>518</b>	<b>266</b>	<b>278</b>	<b>321</b>	<b>265</b>	<b>222</b>	<b>183</b>	<b>142</b>	<b>125</b>	<b>119</b>	<b>203</b>	<b>479</b>
<b>TOTAL</b>	<b>12083</b>	<b>2603</b>	<b>844</b>	<b>983</b>	<b>1123</b>	<b>1154</b>	<b>1056</b>	<b>1030</b>	<b>986</b>	<b>761</b>	<b>468</b>	<b>307</b>	<b>254</b>	<b>514</b>

FUERSTENTUM LIECHTENSTEIN, WOHNBEVOLKERUNGSSTATISTIK, STAND 31. DEZEMBER 1995

WOHNBEVOLKERUNG NACH GEBURTSJAHR, HEIMAT, GESCHLECHT UND ZIVILSTAND

JAHR	TOTAL	LIECHTENSTEINER										AUSLAENDER													
		MAENNlich					WEIBlich					MAENNlich					WEIBlich								
		LED	HEI	WIT	TRE	OAN	TOT	LED	HEI	WIT	TRE	OAN	TOT	LED	HEI	WIT	TRE	OAN	TOT	LED	HEI	WIT	TRE	OAN	TOT
1995	411	115	-	-	-	-	115	111	-	-	-	-	111	95	-	-	-	-	95	90	-	-	-	-	90
1994	356	104	-	-	-	-	104	95	-	-	-	-	95	91	-	-	-	-	91	66	-	-	-	-	66
1993	417	110	-	-	-	-	110	122	-	-	-	-	122	94	-	-	-	-	94	91	-	-	-	-	91
1992	383	95	-	-	-	-	95	112	-	-	-	-	112	75	-	-	-	-	75	101	-	-	-	-	101
1991	417	124	-	-	-	-	124	111	-	-	-	-	111	96	-	-	-	-	96	86	-	-	-	-	86
1990	391	100	-	-	-	-	100	112	-	-	-	-	112	89	-	-	-	-	89	90	-	-	-	-	90
1989	385	108	-	-	-	-	108	94	-	-	-	-	94	97	-	-	-	-	97	86	-	-	-	-	86
1988	421	131	-	-	-	-	131	117	-	-	-	-	117	99	-	-	-	-	99	74	-	-	-	-	74
1987	391	125	-	-	-	-	125	102	-	-	-	-	102	77	-	-	-	-	77	87	-	-	-	-	87
1986	360	98	-	-	-	-	98	96	-	-	-	-	96	79	-	-	-	-	79	87	-	-	-	-	87
1985	402	104	-	-	-	-	104	110	-	-	-	-	110	101	-	-	-	-	101	87	-	-	-	-	87
1984	397	112	-	-	-	-	112	111	-	-	-	-	111	93	-	-	-	-	93	81	-	-	-	-	81
1983	372	105	-	-	-	-	105	98	-	-	-	-	98	83	-	-	-	-	83	86	-	-	-	-	86
1982	395	114	-	-	-	-	114	125	-	-	-	-	125	83	-	-	-	-	83	73	-	-	-	-	73
1981	392	109	-	-	-	-	109	117	-	-	-	-	117	100	-	-	-	-	100	66	-	-	-	-	66
1980	416	125	-	-	-	-	125	109	-	-	-	-	109	97	-	-	-	-	97	85	-	-	-	-	85
1979	389	119	-	-	-	-	119	124	-	-	-	-	124	77	-	-	-	-	77	69	-	-	-	-	69
1978	375	90	-	-	-	-	90	112	-	-	-	-	112	77	-	-	-	-	77	94	2	-	-	-	96
1977	406	121	-	-	-	-	121	103	1	-	-	-	104	91	2	-	-	-	93	79	9	-	-	-	88
1976	413	144	-	-	-	-	144	105	2	-	-	-	107	65	3	-	-	-	68	84	10	-	-	-	94
1975	426	106	-	-	-	-	106	130	2	-	-	-	132	72	8	-	-	-	80	88	20	-	-	-	108
1974	425	129	2	-	-	-	131	131	3	-	-	-	134	58	12	-	-	-	70	64	26	-	-	-	90
1973	508	146	2	-	-	-	148	132	4	-	-	-	136	84	13	-	-	-	97	99	28	-	-	-	127
1972	460	130	3	-	-	-	133	115	13	-	-	-	128	69	18	-	-	-	87	85	27	-	-	-	112
1971	483	134	7	-	-	-	141	111	19	-	-	-	130	82	25	-	-	-	107	68	34	-	-	3	105
1970	537	165	22	-	1	-	188	123	22	-	-	1	146	61	34	-	2	-	97	49	54	1	1	1	106
1969	534	145	26	-	1	-	172	85	66	-	2	2	155	60	24	-	3	2	89	65	50	1	1	1	118
1968	574	126	28	-	3	-	157	92	67	1	3	-	163	79	41	-	-	-	120	61	68	-	2	3	134
1967	556	107	56	-	1	1	165	79	82	-	4	4	169	44	49	-	1	4	98	44	71	2	4	3	124
1966	525	95	59	-	-	1	155	64	64	-	5	-	133	55	52	-	2	2	111	40	81	-	1	4	126
1965	538	107	63	-	-	1	171	58	81	1	6	7	153	33	65	1	1	-	100	31	74	1	2	6	114
1964	571	91	64	-	6	3	164	57	90	2	3	5	157	35	64	-	2	-	101	37	108	-	-	4	149
1963	560	67	87	-	6	4	164	47	112	1	3	6	169	22	71	-	3	3	99	30	90	-	3	5	128
1962	545	58	84	-	2	4	148	32	107	-	9	6	154	26	82	-	2	2	112	21	102	3	3	2	131
1961	533	42	107	1	4	8	162	22	115	1	9	4	151	24	66	-	3	2	95	26	93	-	1	5	125
1960	549	45	116	-	5	5	171	26	127	1	8	5	167	23	66	-	-	6	95	30	79	1	2	4	116
1959	529	41	105	-	4	4	154	25	116	3	9	6	159	18	74	-	2	5	99	30	74	-	6	7	117
1958	528	36	102	1	8	6	153	33	120	2	7	5	167	18	79	-	3	4	104	15	81	1	3	4	104
1957	537	34	113	1	7	6	161	23	129	2	8	8	170	13	88	-	1	6	108	20	60	3	3	12	98
1956	529	26	109	-	8	3	146	13	134	2	12	7	168	17	85	-	4	6	112	19	70	1	4	9	103
1955	503	20	100	-	6	5	131	21	124	-	6	7	158	14	97	-	6	4	121	18	62	2	3	8	93
1954	497	24	99	-	7	3	133	12	123	-	2	11	148	13	85	-	7	5	110	14	74	6	3	9	106
1953	504	16	112	1	5	7	141	10	119	1	4	12	146	10	100	1	5	7	123	12	73	1	1	7	94
1952	486	12	88	-	5	5	110	12	150	4	5	10	181	13	84	-	4	6	107	18	61	-	2	7	88
1951	475	21	106	2	5	8	142	8	121	2	5	9	145	13	82	-	2	8	105	12	61	1	4	5	83
1950	460	10	90	-	3	7	110	16	110	3	4	13	146	15	100	-	7	6	128	12	57	-	2	5	76
1949	485	11	117	1	4	7	140	8	117	5	6	13	149	4	106	-	4	11	125	10	47	2	1	11	71
1948	482	12	95	-	5	9	121	7	122	3	7	9	148	11	93	-	3	12	119	18	63	4	1	8	94
1947	472	16	96	1	2	4	119	7	125	3	6	18	159	10	98	1	3	14	126	7	48	-	1	12	68
1946	459	8	106	3	5	7	129	11	120	8	6	6	151	11	86	1	3	11	112	11	44	4	1	7	67
1945	379	8	91	-	5	7	111	9	103	4	7	6	129	10	72	-	2	5	89	9	33	1	1	6	50
1944	466	12	100	1	6	6	125	14	114	14	9	10	161	8	88	-	3	5	104	14	52	1	3	6	76
1943	434	15	105	-	4	2	126	13	108	13	3	8	145	4	87	-	3	10	104	10	40	-	1	8	59
1942	396	9	84	3	4	6	106	9	112	7	5	8	141	5	79	-	3	8	95	3	42	4	-	5	54
1941	357	8	76	2	6	7	99	10	97	9	1	11	128	8	56	3	2	14	83	6	33	1	2	5	47
1940	342	3	79	3	4	5	94	9	98	12	1	7	127	7	59	-	3	13	82	4	33	-	-	2	39
1939	314	4	90	1	1	6	102	7	82	9	3	5	106	5	56	-	-	3	64	7	24	4	3	4	42
1938	264	6	61	-	2	1	70	5	79	10	4	8	106	2	37	-	-	2	41	9	33	3	-	2	47
1937	274	7	74	2	1	3	87	10	77	10	-	8	105	4	50	1	3	3	61	1	16	2	1	1	21

FUERSTENTUM LIECHTENSTEIN, WOHNBEVOELKERUNGSSTATISTIK, STAND 31. DEZEMBER 1995

WOHNBEVOELKERUNG NACH GEBURTSJAHR, HEIMAT, GESCHLECHT UND ZIVILSTAND

JAHR	TOTAL	LIECHTENSTEINER												AUSLAENDER											
		MAENNlich						WEIBlich						MAENNlich						WEIBlich					
		LED	HEI	WIT	TRE	OAN	TOT	LED	HEI	WIT	TRE	OAN	TOT	LED	HEI	WIT	TRE	OAN	TOT	LED	HEI	WIT	TRE	OAN	TOT
1936	236	7	64	1	1	1	74	10	58	18	1	4	91	4	44	1	2	-	51	2	16	2	-	-	20
1935	229	8	59	3	3	1	74	9	59	13	2	4	87	4	29	1	-	4	38	5	17	3	-	5	30
1934	249	4	59	-	3	6	72	14	64	22	2	6	108	1	39	2	-	2	44	4	14	3	-	4	25
1933	247	9	60	3	2	2	76	12	62	24	1	5	104	2	31	1	2	2	38	4	21	2	-	2	29
1932	196	4	40	5	1	3	53	12	49	22	1	5	89	3	30	-	1	1	35	2	10	4	-	3	19
1931	193	1	65	4	-	2	72	2	48	17	2	3	72	2	24	1	1	2	30	2	8	8	1	-	19
1930	192	7	53	2	1	4	67	6	42	18	-	1	67	6	23	2	-	2	33	10	9	3	-	3	25
1929	211	4	59	1	-	1	65	7	50	24	-	1	82	2	26	1	2	4	35	6	10	11	-	2	29
1928	187	4	52	1	-	2	59	6	52	25	1	2	86	2	17	2	-	3	24	1	14	2	-	1	18
1927	184	3	40	1	-	3	47	11	52	27	-	3	93	1	15	-	-	1	17	11	9	5	-	2	27
1926	194	3	43	4	-	-	50	5	56	33	-	4	98	-	15	2	-	1	18	5	11	9	-	3	28
1925	173	2	41	2	-	2	47	9	40	34	-	3	86	1	17	2	-	2	22	3	10	2	-	3	18
1924	197	4	34	2	-	4	44	8	46	39	-	4	97	-	24	2	1	2	29	5	14	7	-	1	27
1923	168	3	42	9	-	1	55	7	43	26	-	2	78	-	14	-	-	3	17	3	7	8	-	-	18
1922	188	6	47	3	-	-	56	4	36	42	-	2	84	2	11	3	-	1	17	10	11	8	-	2	31
1921	187	5	45	8	1	-	59	9	31	46	-	-	86	3	19	1	-	3	26	5	2	6	-	3	16
1920	167	1	38	5	-	1	45	7	24	61	-	-	92	-	14	3	-	-	17	6	4	3	-	-	13
1919	126	2	39	4	-	-	45	6	16	30	1	1	54	1	14	-	-	3	18	2	4	2	-	1	9
1918	119	4	30	3	-	-	37	4	23	30	-	1	58	-	10	1	-	-	11	5	2	6	-	-	13
1917	82	4	18	3	-	-	25	8	9	27	-	-	44	-	4	1	-	-	5	3	2	2	-	1	8
1916	89	1	15	7	-	-	23	9	9	25	-	1	44	-	8	-	-	-	8	5	3	5	-	1	14
1915	102	4	25	3	-	-	32	4	14	34	1	1	54	4	1	3	-	-	8	1	1	4	-	2	8
1914	102	2	19	1	-	-	22	9	10	31	2	-	52	3	6	2	-	-	11	3	2	10	1	1	17
1913	83	2	12	12	1	-	27	6	5	31	-	-	42	4	2	2	-	-	8	-	1	4	-	1	6
1912	80	1	12	8	-	1	22	3	6	27	-	1	37	1	10	2	-	-	13	2	1	5	-	-	8
1911	65	2	7	4	-	-	13	7	6	24	-	-	37	-	3	1	-	-	4	1	1	8	-	1	11
1910	71	-	9	5	-	-	14	5	5	25	-	1	36	-	3	1	-	1	5	1	3	10	-	2	16
1909	46	2	3	1	-	-	6	5	-	16	-	-	21	1	3	2	-	1	7	2	2	8	-	-	12
1908	42	-	3	5	-	-	8	3	4	19	-	1	27	-	-	1	-	-	1	2	1	3	-	-	6
1907	31	2	4	1	-	-	7	3	1	14	-	-	18	-	-	1	-	-	1	1	-	3	-	1	5
1906	33	2	3	-	-	-	5	2	-	16	-	-	18	-	4	-	-	-	4	1	2	3	-	-	6
1905	10	1	1	2	-	1	5	-	-	4	-	-	4	-	1	-	-	-	1	-	-	-	-	-	-
1904	18	1	1	1	-	-	3	1	1	8	-	-	10	-	-	1	-	-	1	1	-	2	-	1	4
1903	16	2	2	1	-	-	5	2	1	3	-	1	7	-	1	-	-	-	1	2	-	1	-	-	3
1902	7	1	-	1	-	-	2	-	-	1	-	-	1	-	-	1	-	-	1	2	-	1	-	-	3
1901	9	-	1	-	-	-	1	-	-	6	-	-	6	-	-	-	-	-	1	-	1	-	-	-	2
1900	3	-	-	-	-	-	-	-	-	1	-	-	1	-	-	-	-	-	-	-	2	-	-	-	2
1899	3	-	-	1	-	-	1	-	-	1	-	-	1	-	-	-	-	-	-	-	1	-	-	-	1
1898	2	-	-	-	-	-	-	-	-	1	-	-	1	-	-	-	-	-	-	-	1	-	-	-	1
1897	-	-	-	-	-	-	-	-	-	-	-	-	-	-	-	-	-	-	-	-	-	-	-	-	-
1896	1	-	-	-	-	-	-	1	-	-	-	-	1	-	-	-	-	-	-	-	-	-	-	-	-
TOTAL	30923	4413	3969	140	149	186	8857	3998	4499	998	186	302	9983	2866	2998	51	101	227	6243	2898	2419	218	68	237	5840

FUERSTENTUM LIECHTENSTEIN, WOHNBEVOLKERUNGSSTATISTIK, STAND 31. DEZEMBER 1995

WOHNBEVOLKERUNG NACH GEBURTSJAHR, HEIMAT, GESCHLECHT UND ZIVILSTAND - VADUZ

JAHR	TOTAL	LIECHTENSTEINER										AUSLAENDER													
		MAENNlich					WEIBlich					MAENNlich					WEIBlich								
		LED	HEI	WIT	TRE	OAN	TOT	LED	HEI	WIT	TRE	OAN	TOT	LED	HEI	WIT	TRE	OAN	TOT	LED	HEI	WIT	TRE	OAN	TOT
1995	57	14	-	-	-	-	14	14	-	-	-	-	14	13	-	-	-	-	13	16	-	-	-	-	16
1994	42	12	-	-	-	-	12	10	-	-	-	-	10	12	-	-	-	-	12	8	-	-	-	-	8
1993	62	20	-	-	-	-	20	9	-	-	-	-	9	20	-	-	-	-	20	13	-	-	-	-	13
1992	54	11	-	-	-	-	11	9	-	-	-	-	9	13	-	-	-	-	13	21	-	-	-	-	21
1991	61	16	-	-	-	-	16	13	-	-	-	-	13	18	-	-	-	-	18	14	-	-	-	-	14
1990	57	15	-	-	-	-	15	15	-	-	-	-	15	13	-	-	-	-	13	14	-	-	-	-	14
1989	59	17	-	-	-	-	17	15	-	-	-	-	15	19	-	-	-	-	19	8	-	-	-	-	8
1988	61	18	-	-	-	-	18	19	-	-	-	-	19	15	-	-	-	-	15	9	-	-	-	-	9
1987	53	16	-	-	-	-	16	14	-	-	-	-	14	9	-	-	-	-	9	14	-	-	-	-	14
1986	56	13	-	-	-	-	13	13	-	-	-	-	13	11	-	-	-	-	11	19	-	-	-	-	19
1985	53	10	-	-	-	-	10	15	-	-	-	-	15	12	-	-	-	-	12	16	-	-	-	-	16
1984	60	16	-	-	-	-	16	9	-	-	-	-	9	26	-	-	-	-	26	9	-	-	-	-	9
1983	47	11	-	-	-	-	11	11	-	-	-	-	11	12	-	-	-	-	12	13	-	-	-	-	13
1982	44	11	-	-	-	-	11	11	-	-	-	-	11	10	-	-	-	-	10	12	-	-	-	-	12
1981	52	15	-	-	-	-	15	17	-	-	-	-	17	14	-	-	-	-	14	6	-	-	-	-	6
1980	59	16	-	-	-	-	16	11	-	-	-	-	11	14	-	-	-	-	14	18	-	-	-	-	18
1979	59	15	-	-	-	-	15	18	-	-	-	-	18	12	-	-	-	-	12	14	-	-	-	-	14
1978	59	9	-	-	-	-	9	17	-	-	-	-	17	16	-	-	-	-	16	16	1	-	-	-	17
1977	61	10	-	-	-	-	10	8	1	-	-	-	9	22	-	-	-	-	22	19	1	-	-	-	20
1976	55	13	-	-	-	-	13	7	1	-	-	-	8	10	1	-	-	-	11	22	1	-	-	-	23
1975	60	12	-	-	-	-	12	12	1	-	-	-	13	13	-	-	-	-	13	17	5	-	-	-	22
1974	66	17	-	-	-	-	17	18	-	-	-	-	18	9	2	-	-	-	11	16	4	-	-	-	20
1973	91	10	1	-	-	-	11	19	1	-	-	-	20	25	1	-	-	-	26	26	8	-	-	-	34
1972	80	16	-	-	-	-	16	17	1	-	-	-	18	20	2	-	-	-	22	20	4	-	-	-	24
1971	81	20	3	-	-	-	23	14	3	-	-	-	17	16	5	-	-	-	21	14	5	-	1	-	20
1970	87	24	3	-	-	-	27	20	-	-	-	-	20	15	4	-	-	-	19	11	9	1	-	-	21
1969	96	26	1	-	-	-	27	16	13	-	1	-	30	20	3	-	-	-	23	12	3	-	1	-	16
1968	105	23	3	-	-	-	26	19	6	-	2	-	27	20	7	-	-	-	27	17	8	-	-	-	25
1967	90	20	8	-	1	-	29	12	9	-	1	-	22	10	8	-	-	-	18	9	9	-	3	-	21
1966	86	12	8	-	-	-	20	10	9	-	-	-	19	11	10	-	2	-	23	9	13	-	2	-	24
1965	89	19	5	-	-	-	24	12	5	-	4	-	21	9	7	1	1	-	18	6	18	-	2	-	26
1964	86	15	8	-	1	-	24	15	12	-	1	-	28	4	4	-	1	-	9	9	15	-	1	-	25
1963	99	11	12	-	4	-	27	13	12	-	1	-	26	5	13	-	1	-	19	7	19	-	1	-	27
1962	82	7	8	-	-	-	15	4	16	-	1	-	21	7	16	-	-	-	23	7	14	1	1	-	23
1961	82	7	12	-	3	-	22	5	7	-	1	-	13	9	16	-	1	1	27	5	15	-	-	-	20
1960	93	5	18	-	-	-	23	7	14	1	3	-	25	8	13	-	1	-	22	12	10	1	-	-	23
1959	78	4	10	-	-	-	14	8	10	-	5	-	23	4	12	-	1	-	17	8	15	-	1	-	24
1958	81	10	9	-	1	-	20	5	14	-	1	-	20	3	13	-	1	-	17	8	15	1	-	-	24
1957	79	4	14	-	3	-	21	3	14	-	5	-	22	2	11	-	1	-	14	6	10	-	6	-	22
1956	90	7	16	-	2	-	25	4	18	-	1	-	23	4	14	-	-	-	18	5	12	1	6	-	24
1955	95	6	13	-	2	-	21	4	20	-	3	-	27	3	25	-	-	-	28	5	11	-	3	-	19
1954	71	3	10	-	-	-	13	-	15	-	2	-	17	2	8	-	2	-	12	5	19	1	4	-	29
1953	83	2	13	-	2	-	17	3	17	-	5	-	25	2	17	-	2	-	21	1	14	-	4	1	20
1952	78	1	9	-	2	-	12	4	21	2	5	-	32	1	11	-	2	-	14	8	10	-	2	-	20
1951	80	4	13	-	4	-	21	1	17	-	2	-	20	1	12	-	2	-	15	5	14	-	5	-	24
1950	78	3	15	-	3	-	21	2	10	-	3	-	15	3	17	-	2	-	22	7	11	-	2	-	20
1949	89	2	19	1	1	-	23	2	12	-	6	-	20	-	26	-	3	-	29	3	8	1	5	-	17
1948	76	1	13	-	3	-	17	2	12	1	4	-	19	3	15	-	3	-	21	6	11	-	1	1	19
1947	72	5	10	-	-	-	15	4	13	-	3	-	20	2	17	-	7	-	26	1	6	-	4	-	11
1946	66	-	16	-	3	-	19	1	12	-	1	-	14	2	12	-	2	-	16	2	10	2	3	-	17
1945	71	2	11	-	3	-	16	-	16	-	5	-	21	3	16	-	2	-	21	4	9	-	-	-	13
1944	79	-	14	-	2	-	16	2	19	1	2	-	24	-	15	-	2	-	17	6	10	1	5	-	22
1943	74	1	16	-	1	-	18	3	14	4	2	-	23	2	16	-	2	-	20	4	6	-	3	-	13
1942	73	1	15	1	2	-	19	3	20	1	4	-	28	2	12	-	-	-	14	1	10	-	1	-	12
1941	58	-	9	-	2	-	11	2	12	1	7	-	22	4	7	1	3	-	15	-	10	-	-	-	10
1940	57	-	18	1	1	-	20	3	14	-	1	-	18	2	6	-	2	-	10	1	6	-	2	-	9
1939	59	-	13	-	2	-	15	-	16	2	-	-	18	2	10	-	-	-	12	2	6	2	4	-	14
1938	49	2	8	-	-	-	10	2	15	-	1	-	18	2	4	-	1	-	7	4	9	-	1	-	14
1937	56	1	11	-	-	-	12	1	15	1	3	-	20	2	11	-	1	-	14	-	8	2	-	-	10
1936	36	1	9	-	1	-	11	1	8	4	1	-	14	1	6	-	1	-	8	-	2	1	-	-	3
1935	47	1	5	-	1	-	7	2	11	3	3	-	19	1	7	1	1	-	10	2	4	2	3	-	11
1934	41	-	8	-	1	-	9	1	8	4	3	-	16	-	7	1	-	-	8	1	5	2	-	-	8
1933	42	-	6	-	-	-	6	4	12	1	1	-	18	1	7	-	1	-	9	2	5	2	-	-	9
1932	41	-	7	-	-	-	7	4	8	5	1	-	18	2	7	-	-	-	9	-	2	3	2	-	7

FUERSTENTUM LIECHTENSTEIN, WOHNBEVOELKERUNGSSTATISTIK, STAND 31. DEZEMBER 1995

WOHNBEVOELKERUNG NACH GEBURTSJAHR, HEIMAT, GESCHLECHT UND ZIVILSTAND - VADUZ

JAHR	TOTAL	LIECHTENSTEINER										AUSLAENDER													
		MAENNlich					WEIBlich					MAENNlich					WEIBlich								
		LED	HEI	WIT	TRE	OAN	TOT	LED	HEI	WIT	TRE	OAN	TOT	LED	HEI	WIT	TRE	OAN	TOT	LED	HEI	WIT	TRE	OAN	TOT
1931	34	-	8	-	2	-	10	-	7	6	-	-	13	-	4	-	3	-	7	-	1	3	-	-	4
1930	37	1	16	-	2	-	19	-	8	1	1	-	10	3	1	-	-	-	4	3	-	-	1	-	4
1929	47	-	14	-	-	-	14	-	12	5	-	-	17	-	6	1	-	-	7	2	5	2	-	-	9
1928	37	-	10	-	1	-	11	4	5	3	2	-	14	-	8	-	-	1	9	-	2	1	-	-	3
1927	36	-	9	-	-	-	9	1	10	4	1	-	16	-	3	-	-	-	3	4	2	2	-	-	8
1926	33	-	3	-	-	-	3	1	6	5	-	-	12	-	3	2	-	-	5	2	3	6	2	-	13
1925	33	-	8	-	-	-	8	1	7	3	2	-	13	-	5	1	1	-	7	2	2	-	1	-	5
1924	42	-	6	-	2	-	8	1	5	7	2	-	15	-	6	-	1	-	7	1	7	3	1	-	12
1923	36	-	6	1	-	-	7	2	9	5	-	-	16	-	4	-	2	-	6	1	3	3	-	-	7
1922	37	1	5	1	-	-	7	2	6	8	1	-	17	1	2	1	1	-	5	3	3	2	-	-	8
1921	38	1	10	-	1	-	12	2	5	6	-	-	13	1	4	-	-	-	5	3	-	2	3	-	8
1920	35	1	7	1	-	-	9	2	3	9	-	-	14	-	3	1	-	-	4	3	4	1	-	-	8
1919	29	-	7	-	-	-	7	1	2	8	1	-	12	-	6	-	1	-	7	-	3	-	-	-	3
1918	21	-	6	-	-	-	6	1	1	6	-	-	8	-	4	-	-	-	4	1	1	1	-	-	3
1917	15	1	1	-	-	-	2	1	2	5	-	-	8	-	3	-	-	-	3	-	-	2	-	-	2
1916	24	-	4	1	-	-	5	2	1	7	1	-	11	-	3	-	-	-	3	-	2	1	-	-	5
1915	19	1	3	-	-	-	4	-	2	7	1	-	10	2	-	-	-	-	2	-	-	2	1	-	3
1914	23	-	1	-	-	-	1	-	2	4	2	-	8	2	4	2	-	-	8	-	2	4	-	-	6
1913	22	1	2	4	-	-	7	3	2	6	-	-	11	-	1	-	-	-	1	-	1	1	1	-	3
1912	20	-	1	3	-	-	4	1	1	4	-	-	6	1	5	1	-	-	7	1	-	2	-	-	3
1911	12	-	3	-	-	-	3	-	1	4	-	-	5	-	2	-	-	-	2	-	-	2	-	-	2
1910	20	-	-	-	-	-	-	2	1	5	-	-	8	-	2	1	-	-	3	-	1	7	1	-	9
1909	7	-	-	-	-	-	-	-	-	2	-	-	2	-	2	1	-	-	3	-	-	2	-	-	2
1908	10	-	-	1	-	-	1	-	2	2	1	-	5	-	-	-	-	-	2	1	1	-	-	4	
1907	11	-	1	-	-	-	1	2	1	4	-	-	7	-	-	1	-	-	1	-	2	-	-	2	
1906	1	-	-	-	-	-	-	-	-	-	-	-	-	-	-	-	-	-	-	-	1	-	-	1	
1905	3	1	-	-	1	-	2	-	-	1	-	-	1	-	-	-	-	-	-	-	-	-	-	-	
1904	6	-	-	-	-	-	-	-	-	4	-	-	4	-	-	-	-	-	-	-	2	-	-	2	
1903	3	-	1	1	-	-	2	1	-	-	-	-	1	-	-	-	-	-	-	-	-	-	-	-	
1902	3	1	-	-	-	-	1	-	-	-	-	-	-	-	-	-	-	-	2	-	-	-	-	2	
1901	3	-	-	-	-	-	-	-	-	2	-	-	2	-	-	-	-	-	1	-	-	-	-	1	
1900	2	-	-	-	-	-	-	-	-	-	-	-	-	-	-	-	-	-	-	-	2	-	-	2	
1899	2	-	-	-	-	-	-	-	-	1	-	-	1	-	-	-	-	-	-	-	1	-	-	1	
1898	1	-	-	-	-	-	-	-	-	1	-	-	1	-	-	-	-	-	-	-	-	-	-	-	
1897	-	-	-	-	-	-	-	-	-	-	-	-	-	-	-	-	-	-	-	-	-	-	-	-	
1896	-	-	-	-	-	-	-	-	-	-	-	-	-	-	-	-	-	-	-	-	-	-	-	-	
TOTAL	5085	592	552	16	60	-	1220	569	605	166	110	-	1450	558	534	16	60	2	1170	606	463	83	91	2	1245

FUERSTENTUM LIECHTENSTEIN, WOHNBEVOLKERUNGSSTATISTIK, STAND 31. DEZEMBER 1995

WOHNBEVOLKERUNG NACH GEBURTSJAHR, HEIMAT, GESCHLECHT UND ZIVILSTAND - TRIESEN

JAHR	TOTAL	LIECHTENSTEINER										AUSLAENDER													
		MAENNlich					WEIBlich					MAENNlich					WEIBlich								
		LED	HEI	WIT	TRE	OAN	TOT	LED	HEI	WIT	TRE	OAN	TOT	LED	HEI	WIT	TRE	OAN	TOT	LED	HEI	WIT	TRE	OAN	TOT
1995	57	14	-	-	-	-	14	16	-	-	-	-	16	13	-	-	-	-	13	14	-	-	-	-	14
1994	54	11	-	-	-	-	11	19	-	-	-	-	19	13	-	-	-	-	13	11	-	-	-	-	11
1993	49	11	-	-	-	-	11	18	-	-	-	-	18	9	-	-	-	-	9	11	-	-	-	-	11
1992	57	13	-	-	-	-	13	20	-	-	-	-	20	9	-	-	-	-	9	15	-	-	-	-	15
1991	51	14	-	-	-	-	14	16	-	-	-	-	16	10	-	-	-	-	10	11	-	-	-	-	11
1990	51	16	-	-	-	-	16	13	-	-	-	-	13	11	-	-	-	-	11	11	-	-	-	-	11
1989	47	15	-	-	-	-	15	8	-	-	-	-	8	11	-	-	-	-	11	13	-	-	-	-	13
1988	46	13	-	-	-	-	13	9	-	-	-	-	9	14	-	-	-	-	14	10	-	-	-	-	10
1987	39	10	-	-	-	-	10	10	-	-	-	-	10	7	-	-	-	-	7	12	-	-	-	-	12
1986	47	10	-	-	-	-	10	11	-	-	-	-	11	12	-	-	-	-	12	14	-	-	-	-	14
1985	38	7	-	-	-	-	7	11	-	-	-	-	11	12	-	-	-	-	12	8	-	-	-	-	8
1984	40	7	-	-	-	-	7	10	-	-	-	-	10	16	-	-	-	-	16	7	-	-	-	-	7
1983	40	9	-	-	-	-	9	11	-	-	-	-	11	11	-	-	-	-	11	9	-	-	-	-	9
1982	40	10	-	-	-	-	10	9	-	-	-	-	9	10	-	-	-	-	10	11	-	-	-	-	11
1981	38	10	-	-	-	-	10	12	-	-	-	-	12	7	-	-	-	-	7	9	-	-	-	-	9
1980	26	7	-	-	-	-	7	3	-	-	-	-	3	9	-	-	-	-	9	7	-	-	-	-	7
1979	37	8	-	-	-	-	8	7	-	-	-	-	7	11	-	-	-	-	11	11	-	-	-	-	11
1978	40	11	-	-	-	-	11	8	-	-	-	-	8	8	-	-	-	-	8	13	-	-	-	-	13
1977	34	7	-	-	-	-	7	8	-	-	-	-	8	11	1	-	-	-	12	5	2	-	-	-	7
1976	42	7	-	-	-	-	7	14	-	-	-	-	14	7	-	-	-	-	7	13	1	-	-	-	14
1975	51	13	-	-	-	-	13	13	-	-	-	-	13	10	-	-	-	-	10	13	2	-	-	-	15
1974	46	12	1	-	-	-	13	9	1	-	-	-	10	8	1	-	-	-	9	8	6	-	-	-	14
1973	63	17	-	-	-	-	17	13	-	-	-	-	13	16	2	-	-	-	18	12	3	-	-	-	15
1972	47	13	-	-	-	-	13	12	4	-	-	-	16	7	1	-	-	-	8	7	3	-	-	-	10
1971	62	13	-	-	-	-	13	12	3	-	-	-	15	13	3	-	-	-	16	14	4	-	-	-	18
1970	93	25	6	-	-	-	31	21	4	-	-	-	25	15	3	-	-	-	18	10	8	-	1	-	19
1969	82	17	5	-	-	-	22	12	7	-	-	-	19	10	7	-	2	-	19	12	10	-	-	-	22
1968	71	16	3	-	1	-	20	12	11	-	-	-	23	9	4	-	-	-	13	7	6	-	2	-	15
1967	78	17	8	-	-	-	25	9	12	-	1	-	22	6	6	-	-	-	12	9	10	-	-	-	19
1966	81	16	7	-	-	-	23	8	10	-	1	-	19	8	9	-	1	-	18	8	12	-	1	-	21
1965	66	19	4	-	-	-	23	5	7	1	2	-	15	5	7	-	-	-	12	5	10	-	1	-	16
1964	82	12	11	-	1	-	24	4	12	-	-	-	16	10	12	-	-	-	22	4	16	-	-	-	20
1963	75	8	10	-	1	-	19	5	17	1	-	-	23	6	12	-	1	-	19	2	10	-	2	-	14
1962	90	9	13	-	2	-	24	5	15	-	5	-	25	5	13	-	1	-	19	3	18	-	1	-	22
1961	73	7	12	-	1	-	20	3	17	-	2	-	22	3	7	-	2	-	12	6	12	-	1	-	19
1960	84	7	16	-	3	1	27	4	19	-	4	-	27	3	9	-	-	-	12	3	14	-	1	-	18
1959	73	3	15	-	2	-	20	1	14	-	-	-	15	3	16	-	-	-	19	2	13	-	4	-	19
1958	78	10	14	-	3	-	27	4	16	1	1	-	22	6	9	-	-	-	15	1	11	-	2	-	14
1957	70	8	15	1	2	-	26	5	10	-	1	-	16	2	10	-	1	-	13	3	9	-	3	-	15
1956	79	7	12	-	3	-	22	1	11	-	7	-	19	3	14	-	3	-	20	2	12	-	4	-	18
1955	71	-	11	-	2	-	13	4	12	-	-	-	16	2	17	-	3	-	22	4	13	1	2	-	20
1954	58	1	12	-	-	-	13	1	12	-	2	-	15	5	12	-	1	-	18	-	10	1	1	-	12
1953	61	2	12	1	1	-	16	1	11	-	1	-	13	3	15	-	3	-	21	2	8	-	1	-	11
1952	51	1	5	-	1	-	7	1	13	1	-	-	15	1	13	-	2	-	16	2	8	-	3	-	13
1951	48	3	8	1	2	-	14	-	7	-	2	-	9	4	8	-	3	-	15	1	9	-	-	-	10
1950	50	1	3	-	2	-	6	2	13	2	2	-	19	3	14	-	2	-	19	-	5	-	1	-	6
1949	44	1	9	-	1	-	11	2	9	-	2	-	13	-	7	-	5	-	12	-	6	1	1	-	8
1948	47	2	7	-	-	-	9	-	11	-	2	-	13	2	10	-	2	-	14	2	8	1	-	-	11
1947	56	1	16	-	2	-	19	-	7	1	4	-	12	1	10	-	3	-	14	1	10	-	-	-	11
1946	61	1	10	-	-	-	11	1	19	1	3	-	24	-	15	-	6	-	21	1	2	-	2	-	5
1945	54	1	12	-	3	-	16	2	14	1	-	-	17	1	10	-	2	-	13	2	3	1	2	-	8
1944	55	3	12	1	4	-	20	1	11	3	4	-	19	-	10	-	1	-	11	-	5	-	-	-	5
1943	47	1	6	-	-	-	7	1	9	1	1	-	12	-	15	-	1	-	16	1	10	-	1	-	12
1942	49	4	7	-	1	-	12	-	11	1	1	-	13	-	10	-	5	-	15	-	8	1	-	-	9
1941	52	2	8	-	2	-	12	1	18	-	1	-	20	-	8	-	1	-	9	1	7	1	2	-	11
1940	58	1	11	-	2	-	14	-	19	1	1	-	21	1	10	-	5	-	16	-	7	-	-	-	7
1939	43	-	12	-	3	-	15	-	14	1	-	-	15	1	9	-	-	-	10	1	2	-	-	-	3
1938	49	2	8	-	-	-	10	1	15	4	1	-	21	-	6	-	-	-	6	2	8	1	1	-	12
1937	44	1	10	1	-	-	12	2	12	2	-	-	16	-	11	-	1	-	12	-	3	-	1	-	4
1936	38	-	10	-	-	-	10	3	5	3	1	-	12	2	9	-	-	-	11	-	5	-	-	-	5
1935	36	1	14	2	1	-	18	1	5	1	-	-	7	-	5	-	1	-	6	1	3	-	1	-	5
1934	34	-	7	-	1	-	8	2	10	5	2	-	19	-	5	1	-	-	6	1	-	-	-	-	1
1933	36	4	7	2	1	-	14	3	5	4	1	-	13	-	5	1	1	-	7	-	2	-	-	-	2
1932	35	2	10	1	-	-	13	3	9	4	1	-	17	-	4	-	-	-	4	-	1	-	-	-	1

FUERSTENTUM LIECHTENSTEIN, WOHNBEVOELKERUNGSSTATISTIK, STAND 31. DEZEMBER 1995

WOHNBEVOELKERUNG NACH GEBURTSJAHR, HEIMAT, GESCHLECHT UND ZIVILSTAND - TRIESEN

JAHR	TOTAL	LIECHTENSTEINER										AUSLAENDER													
		MAENNLICH					WEIBLICH					MAENNLICH					WEIBLICH								
		LED	HEI	WIT	TRE	OAN	TOT	LED	HEI	WIT	TRE	OAN	TOT	LED	HEI	WIT	TRE	OAN	TOT	LED	HEI	WIT	TRE	OAN	TOT
1931	31	-	10	2	-	-	12	1	7	-	1	-	9	-	5	-	-	-	5	-	2	3	-	-	5
1930	27	1	8	-	-	-	9	1	3	5	-	-	9	-	6	-	-	-	6	-	3	-	-	-	3
1929	28	1	6	1	-	-	8	1	7	2	-	-	10	-	5	-	1	-	6	-	1	2	1	-	4
1928	27	-	5	-	-	-	5	1	13	3	-	-	17	1	1	1	1	-	4	-	1	-	-	1	
1927	21	-	3	1	-	-	4	2	4	4	-	-	10	-	3	-	-	-	3	1	1	2	-	4	
1926	23	-	5	-	-	-	5	-	5	6	-	-	11	-	2	-	-	-	2	-	3	2	-	5	
1925	24	-	2	-	-	-	2	3	5	5	-	-	13	1	4	1	-	-	6	-	2	1	-	3	
1924	24	2	5	-	-	-	7	-	8	4	-	-	12	-	4	-	1	-	5	-	-	-	-	-	
1923	19	-	5	2	1	-	8	2	2	2	-	-	6	-	2	-	-	-	2	1	1	1	-	3	
1922	20	-	6	-	-	-	6	-	3	5	-	-	8	-	1	-	-	-	1	1	2	2	-	5	
1921	11	-	3	-	-	-	3	1	2	4	-	-	7	-	1	-	-	-	1	-	-	-	-	-	
1920	16	-	4	-	-	-	4	1	1	8	-	-	10	-	1	-	-	-	1	-	-	1	-	1	
1919	6	-	2	-	-	-	2	1	-	2	1	-	4	-	-	-	-	-	-	-	-	-	-	-	
1918	20	1	5	-	-	-	6	1	3	3	-	-	7	-	3	-	-	-	3	1	-	3	-	4	
1917	5	1	1	-	-	-	2	1	1	1	-	-	3	-	-	-	-	-	-	-	-	-	-	-	
1916	10	1	1	1	-	-	3	2	1	1	-	-	4	-	-	-	-	-	1	-	2	-	-	3	
1915	11	-	3	-	-	-	3	1	1	5	-	-	7	-	-	1	-	-	1	-	-	-	-	-	
1914	10	-	4	-	-	-	4	1	1	4	-	-	6	-	-	-	-	-	-	-	-	-	-	-	
1913	7	-	1	2	1	-	4	1	-	2	-	-	3	-	-	-	-	-	-	-	-	-	-	-	
1912	14	1	-	2	-	-	3	1	3	5	1	-	10	-	1	-	-	-	1	-	-	-	-	-	
1911	7	-	-	-	-	-	-	1	2	2	-	-	5	-	-	1	-	-	1	-	-	1	-	1	
1910	7	-	1	-	-	-	1	1	1	3	1	-	6	-	-	-	-	-	-	-	-	-	-	-	
1909	4	-	-	-	-	-	-	1	-	2	-	-	3	-	-	1	-	-	1	-	-	-	-	-	
1908	2	-	-	-	-	-	-	-	-	2	-	-	2	-	-	-	-	-	-	-	-	-	-	-	
1907	3	-	-	-	-	-	-	-	-	3	-	-	3	-	-	-	-	-	-	-	-	-	-	-	
1906	6	-	-	-	-	-	-	2	-	4	-	-	6	-	-	-	-	-	-	-	-	-	-	-	
1905	2	-	1	1	-	-	2	-	-	-	-	-	-	-	-	-	-	-	-	-	-	-	-	-	
1904	1	-	-	-	-	-	-	1	-	-	-	-	1	-	-	-	-	-	-	-	-	-	-	-	
1903	5	-	-	-	-	-	-	-	-	2	1	-	3	-	1	-	-	-	1	-	-	1	-	1	
1902	-	-	-	-	-	-	-	-	-	-	-	-	-	-	-	-	-	-	-	-	-	-	-	-	
1901	-	-	-	-	-	-	-	-	-	-	-	-	-	-	-	-	-	-	-	-	-	-	-	-	
1900	-	-	-	-	-	-	-	-	-	-	-	-	-	-	-	-	-	-	-	-	-	-	-	-	
1899	-	-	-	-	-	-	-	-	-	-	-	-	-	-	-	-	-	-	-	-	-	-	-	-	
1898	-	-	-	-	-	-	-	-	-	-	-	-	-	-	-	-	-	-	-	-	-	-	-	-	
1897	-	-	-	-	-	-	-	-	-	-	-	-	-	-	-	-	-	-	-	-	-	-	-	-	
1896	-	-	-	-	-	-	-	-	-	-	-	-	-	-	-	-	-	-	-	-	-	-	-	-	
TOTAL	3885	502	460	22	50	1	1035	451	534	128	61	-	1174	387	424	7	62	-	880	373	351	29	43	-	796

FUERSTENTUM LIECHTENSTEIN, WOHNBEVOLKERUNGSSTATISTIK, STAND 31. DEZEMBER 1995

WOHNBEVOLKERUNG NACH GEBURTSJAHR, HEIMAT, GESCHLECHT UND ZIVILSTAND - BALZERS

JAHR	TOTAL	LIECHTENSTEINER										AUSLAENDER													
		MAENNlich					WEIBlich					MAENNlich					WEIBlich								
		LED	HEI	WIT	TRE	OAN	TOT	LED	HEI	WIT	TRE	OAN	TOT	LED	HEI	WIT	TRE	OAN	TOT	LED	HEI	WIT	TRE	OAN	TOT
1995	52	20	-	-	-	-	20	12	-	-	-	-	12	11	-	-	-	-	11	9	-	-	-	-	9
1994	46	17	-	-	-	-	17	9	-	-	-	-	9	11	-	-	-	-	11	9	-	-	-	-	9
1993	54	13	-	-	-	-	13	15	-	-	-	-	15	15	-	-	-	-	15	11	-	-	-	-	11
1992	43	9	-	-	-	-	9	12	-	-	-	-	12	11	-	-	-	-	11	11	-	-	-	-	11
1991	57	15	-	-	-	-	15	18	-	-	-	-	18	13	-	-	-	-	13	11	-	-	-	-	11
1990	57	10	-	-	-	-	10	20	-	-	-	-	20	15	-	-	-	-	15	12	-	-	-	-	12
1989	48	8	-	-	-	-	8	17	-	-	-	-	17	11	-	-	-	-	11	12	-	-	-	-	12
1988	64	24	-	-	-	-	24	19	-	-	-	-	19	13	-	-	-	-	13	8	-	-	-	-	8
1987	64	22	-	-	-	-	22	12	-	-	-	-	12	13	-	-	-	-	13	17	-	-	-	-	17
1986	54	13	-	-	-	-	13	15	-	-	-	-	15	13	-	-	-	-	13	13	-	-	-	-	13
1985	53	16	-	-	-	-	16	12	-	-	-	-	12	17	-	-	-	-	17	8	-	-	-	-	8
1984	56	18	-	-	-	-	18	15	-	-	-	-	15	7	-	-	-	-	7	16	-	-	-	-	16
1983	51	18	-	-	-	-	18	14	-	-	-	-	14	9	-	-	-	-	9	10	-	-	-	-	10
1982	64	22	-	-	-	-	22	18	-	-	-	-	18	14	-	-	-	-	14	10	-	-	-	-	10
1981	58	20	-	-	-	-	20	15	-	-	-	-	15	15	-	-	-	-	15	8	-	-	-	-	8
1980	64	20	-	-	-	-	20	17	-	-	-	-	17	17	-	-	-	-	17	10	-	-	-	-	10
1979	57	18	-	-	-	-	18	17	-	-	-	-	17	14	-	-	-	-	14	8	-	-	-	-	8
1978	55	14	-	-	-	-	14	19	-	-	-	-	19	13	-	-	-	-	13	9	-	-	-	-	9
1977	54	25	-	-	-	-	25	14	-	-	-	-	14	7	-	-	-	-	7	7	1	-	-	-	8
1976	63	16	-	-	-	-	16	25	-	-	-	-	25	9	1	-	-	-	10	12	-	-	-	-	12
1975	48	12	-	-	-	-	12	15	1	-	-	-	16	8	1	-	-	-	9	8	3	-	-	-	11
1974	59	19	-	-	-	-	19	21	-	-	-	-	21	8	1	-	-	-	9	8	2	-	-	-	10
1973	64	24	-	-	-	-	24	22	1	-	-	-	23	7	1	-	-	-	8	5	4	-	-	-	9
1972	62	20	1	-	-	-	21	19	1	-	-	-	20	5	3	-	-	-	8	8	5	-	-	-	13
1971	62	20	-	-	-	-	20	15	3	-	-	-	18	8	3	-	-	-	11	5	8	-	-	-	13
1970	65	30	3	-	-	-	33	7	5	-	-	-	12	6	5	-	-	-	11	5	4	-	-	-	9
1969	58	18	6	-	1	-	25	6	8	-	-	-	14	1	1	-	-	-	2	8	9	-	-	-	17
1968	96	18	8	-	-	-	26	20	14	-	1	-	35	11	8	-	-	-	19	5	10	-	1	-	16
1967	77	20	8	-	-	-	28	12	13	-	2	-	27	2	7	-	1	1	11	6	4	1	-	-	11
1966	58	8	10	-	-	-	18	13	7	-	2	-	22	3	3	-	-	-	6	5	7	-	-	-	12
1965	65	14	9	-	-	-	23	11	14	-	-	-	25	1	6	-	-	-	7	2	7	-	1	-	10
1964	80	9	8	-	3	-	20	7	13	1	-	-	21	7	9	-	-	-	16	4	18	-	1	-	23
1963	68	13	10	-	1	-	24	6	16	-	2	-	24	-	5	-	2	-	7	3	10	-	-	-	13
1962	61	5	5	-	1	-	11	1	17	-	-	-	18	2	14	-	1	-	17	2	13	-	-	-	15
1961	65	4	18	-	-	-	22	1	17	-	-	-	18	2	9	-	-	-	11	1	13	-	-	-	14
1960	68	7	14	-	1	-	22	4	12	-	-	-	16	5	10	-	-	-	15	4	11	-	-	-	15
1959	79	5	20	-	1	-	26	3	17	1	5	-	26	2	7	-	3	-	12	1	13	-	1	-	15
1958	70	4	11	-	1	-	16	6	20	-	3	-	29	3	13	-	1	-	17	-	8	-	-	-	8
1957	77	9	17	-	1	-	27	2	22	1	1	-	26	1	13	-	1	-	15	-	8	-	1	-	9
1956	80	2	13	-	4	-	19	4	29	1	3	-	37	2	13	-	2	-	17	-	7	-	-	-	7
1955	50	2	14	-	-	-	16	3	15	-	4	-	22	-	8	-	-	-	8	-	3	-	1	-	4
1954	71	5	12	-	1	-	18	1	19	-	2	-	22	-	15	-	2	-	17	3	8	-	3	-	14
1953	53	1	16	-	1	-	18	2	13	-	1	-	16	-	11	-	1	-	12	1	5	-	1	-	7
1952	60	3	15	-	-	-	18	1	20	-	2	-	23	1	11	-	1	-	13	1	5	-	-	-	6
1951	63	3	16	-	1	-	20	3	17	-	2	-	22	-	7	-	2	-	9	-	11	-	1	-	12
1950	49	-	18	-	-	-	18	2	14	-	1	-	17	1	8	-	2	-	11	-	2	-	1	-	3
1949	68	1	23	-	2	-	26	-	25	-	1	-	26	1	11	-	-	-	12	2	2	-	-	-	4
1948	60	1	14	-	2	-	17	1	20	-	1	-	22	2	12	-	-	-	14	-	6	1	-	-	7
1947	59	4	18	1	-	-	23	1	17	-	2	-	20	-	11	-	1	-	12	-	4	-	-	-	4
1946	54	1	9	2	1	1	14	1	15	2	1	-	19	1	13	-	2	-	16	1	4	-	-	-	5
1945	47	3	13	-	1	-	17	3	16	1	2	-	22	1	5	-	-	-	6	-	2	-	-	-	2
1944	60	1	17	-	2	-	20	4	20	2	1	-	27	1	8	-	-	-	9	-	4	-	-	-	4
1943	53	4	12	-	3	-	19	1	12	1	-	-	14	-	13	-	2	-	15	2	2	-	1	-	5
1942	48	-	8	-	2	-	10	2	21	1	1	-	25	-	10	-	1	-	11	-	2	-	-	-	2
1941	36	1	12	-	-	-	13	1	13	1	-	-	15	-	6	1	1	-	8	-	-	-	-	-	-
1940	43	-	12	-	-	-	12	2	12	2	3	-	19	-	5	-	-	1	6	1	5	-	-	-	6
1939	35	-	11	-	-	-	11	2	5	1	-	-	8	-	13	-	-	-	13	-	3	-	-	-	3
1938	26	1	10	-	-	-	11	-	7	2	1	-	10	-	3	-	-	-	3	-	2	-	-	-	2
1937	37	2	13	-	-	-	15	3	6	2	2	-	13	1	4	-	1	-	6	-	3	-	-	-	3
1936	26	2	6	-	-	-	8	2	5	3	-	-	10	-	5	1	-	-	6	-	2	-	-	-	2
1935	30	-	9	-	1	-	10	2	8	1	1	-	12	-	5	-	-	-	5	1	1	-	1	-	3
1934	20	1	4	-	-	-	5	4	9	-	-	-	13	-	-	-	-	-	-	2	-	-	-	-	2
1933	24	1	5	-	1	-	7	-	10	4	1	-	15	-	1	-	1	-	2	-	-	-	-	-	-
1932	16	1	2	1	-	-	4	1	5	1	-	-	7	-	4	-	-	-	4	-	-	1	-	-	1



FUERSTENTUM LIECHTENSTEIN, WOHNBEVOELKERUNGSSTATISTIK, STAND 31. DEZEMBER 1995

WOHNBEVOELKERUNG NACH GEBURTSJAHR, HEIMAT, GESCHLECHT UND ZIVILSTAND - BALZERS

JAHR	TOTAL	LIECHTENSTEINER										AUSLAENDER												
		MAENNlich					WEIBlich					MAENNlich					WEIBlich							
		LED	HEI	WIT	TRE	OAN	TOT	LED	HEI	WIT	TRE	OAN	TOT	LED	HEI	WIT	TRE	OAN	TOT	LED	HEI	WIT	TRE	OAN
1931	16	-	5	-	-	5	-	7	1	2	-	10	-	-	-	-	-	-	-	1	-	-	-	1
1930	21	1	4	-	-	5	3	8	-	-	-	11	-	3	-	-	-	3	1	1	-	-	-	2
1929	23	1	6	-	-	7	1	4	1	-	-	6	-	5	-	2	-	7	2	1	-	-	-	3
1928	26	2	8	-	-	10	-	7	1	-	-	8	1	4	-	-	-	5	1	2	-	-	-	3
1927	22	-	4	-	-	4	-	13	4	-	-	17	-	-	-	-	-	-	-	-	-	1	-	1
1926	21	-	4	-	-	4	-	6	6	1	-	13	-	2	-	-	-	2	-	2	-	-	-	2
1925	13	-	5	1	-	6	1	2	3	-	-	6	-	-	-	-	-	-	-	1	-	-	-	1
1924	16	-	3	-	-	3	1	3	5	-	-	9	-	3	-	-	-	3	-	1	-	-	-	1
1923	19	1	6	-	-	7	-	3	4	-	-	7	-	4	-	1	-	5	-	-	-	-	-	-
1922	26	1	6	1	-	8	-	5	8	-	-	13	-	3	-	-	-	3	-	1	1	-	-	2
1921	18	-	6	-	-	6	1	2	3	-	-	6	1	3	-	-	-	4	-	-	2	-	-	2
1920	19	-	4	-	-	4	2	4	7	-	-	13	-	2	-	-	-	2	-	-	-	-	-	-
1919	16	-	5	1	-	6	1	3	4	-	-	8	-	-	-	-	-	-	1	1	-	-	-	2
1918	14	1	2	1	-	4	1	2	6	-	-	9	-	1	-	-	-	1	-	-	-	-	-	-
1917	14	-	3	-	-	3	2	3	4	-	-	9	-	-	1	-	-	1	-	-	-	1	-	1
1916	11	-	3	-	-	3	2	1	4	-	-	7	-	-	-	-	-	-	1	-	-	-	-	1
1915	9	-	1	2	-	3	2	-	2	-	-	4	-	1	-	-	-	1	-	1	-	-	-	1
1914	16	-	2	1	-	3	2	2	6	-	-	10	1	-	-	-	-	1	-	-	1	1	-	2
1913	19	-	2	-	-	2	1	1	8	-	-	10	2	1	1	-	-	4	-	-	3	-	-	3
1912	6	-	1	1	-	2	-	-	3	-	-	3	-	-	-	-	-	-	-	1	-	-	-	1
1911	8	-	-	3	-	3	2	-	2	-	-	4	-	-	-	-	-	-	-	1	-	-	-	1
1910	8	-	-	2	-	2	-	-	5	-	-	5	-	1	-	-	-	1	-	-	-	-	-	-
1909	10	-	1	-	-	1	1	-	6	-	-	7	-	-	-	-	-	-	1	1	-	-	-	2
1908	10	-	1	2	-	3	1	-	5	-	-	6	-	-	-	-	-	-	-	1	-	-	-	1
1907	3	-	1	1	-	2	-	-	1	-	-	1	-	-	-	-	-	-	-	-	-	-	-	-
1906	1	-	-	-	-	-	-	-	1	-	-	1	-	-	-	-	-	-	-	-	-	-	-	-
1905	-	-	-	-	-	-	-	-	-	-	-	-	-	-	-	-	-	-	-	-	-	-	-	-
1904	2	-	1	-	-	1	-	1	-	-	-	1	-	-	-	-	-	-	-	-	-	-	-	-
1903	-	-	-	-	-	-	-	-	-	-	-	-	-	-	-	-	-	-	-	-	-	-	-	-
1902	-	-	-	-	-	-	-	-	-	-	-	-	-	-	-	-	-	-	-	-	-	-	-	-
1901	1	-	-	-	-	-	-	-	1	-	-	1	-	-	-	-	-	-	-	-	-	-	-	-
1900	1	-	-	-	-	-	-	-	1	-	-	1	-	-	-	-	-	-	-	-	-	-	-	-
1899	-	-	-	-	-	-	-	-	-	-	-	-	-	-	-	-	-	-	-	-	-	-	-	-
1898	1	-	-	-	-	-	-	-	-	-	-	-	-	-	-	-	-	-	-	1	-	-	-	1
1897	-	-	-	-	-	-	-	-	-	-	-	-	-	-	-	-	-	-	-	-	-	-	-	-
1896	-	-	-	-	-	-	-	-	-	-	-	-	-	-	-	-	-	-	-	-	-	-	-	-
TOTAL	3954	644	534	20	32	1 1231	576	631	130	51	-	1388	346	355	4	31	2	738	308	257	15	17	-	597

FUERSTENTUM LIECHTENSTEIN, WOHNBEVOELKERUNGSSTATISTIK, STAND 31. DEZEMBER 1995

WOHNBEVOELKERUNG NACH GEBURTSJAHR, HEIMAT, GESCHLECHT UND ZIVILSTAND - TRIESENBERG

JAHR	TOTAL	LIECHTENSTEINER												AUSLAENDER											
		MAENNlich						WEIBlich						MAENNlich						WEIBlich					
		LED	HEI	WIT	TRE	OAN	TOT	LED	HEI	WIT	TRE	OAN	TOT	LED	HEI	WIT	TRE	OAN	TOT	LED	HEI	WIT	TRE	OAN	TOT
1995	41	10	-	-	-	10	19	-	-	-	-	19	9	-	-	-	-	9	3	-	-	-	-	3	
1994	31	12	-	-	-	12	10	-	-	-	-	10	5	-	-	-	-	5	4	-	-	-	-	4	
1993	52	16	-	-	-	16	18	-	-	-	-	18	9	-	-	-	-	9	9	-	-	-	-	9	
1992	32	8	-	-	-	8	16	-	-	-	-	16	3	-	-	-	-	3	5	-	-	-	-	5	
1991	38	19	-	-	-	19	6	-	-	-	-	6	5	-	-	-	-	5	8	-	-	-	-	8	
1990	41	13	-	-	-	13	16	-	-	-	-	16	5	-	-	-	-	5	7	-	-	-	-	7	
1989	31	13	-	-	-	13	6	-	-	-	-	6	7	-	-	-	-	7	5	-	-	-	-	5	
1988	28	11	-	-	-	11	7	-	-	-	-	7	3	-	-	-	-	3	7	-	-	-	-	7	
1987	33	15	-	-	-	15	10	-	-	-	-	10	4	-	-	-	-	4	4	-	-	-	-	4	
1986	29	9	-	-	-	9	13	-	-	-	-	13	2	-	-	-	-	2	5	-	-	-	-	5	
1985	42	16	-	-	-	16	10	-	-	-	-	10	8	-	-	-	-	8	8	-	-	-	-	8	
1984	30	16	-	-	-	16	10	-	-	-	-	10	3	-	-	-	-	3	1	-	-	-	-	1	
1983	27	15	-	-	-	15	7	-	-	-	-	7	2	-	-	-	-	2	3	-	-	-	-	3	
1982	33	10	-	-	-	10	14	-	-	-	-	14	6	-	-	-	-	6	3	-	-	-	-	3	
1981	37	15	-	-	-	15	13	-	-	-	-	13	1	-	-	-	-	1	8	-	-	-	-	8	
1980	35	17	-	-	-	17	11	-	-	-	-	11	5	-	-	-	-	5	2	-	-	-	-	2	
1979	34	9	-	-	-	9	17	-	-	-	-	17	5	-	-	-	-	5	3	-	-	-	-	3	
1978	23	7	-	-	-	7	12	-	-	-	-	12	3	-	-	-	-	3	1	-	-	-	-	1	
1977	33	15	-	-	-	15	10	-	-	-	-	10	4	-	-	-	-	4	4	-	-	-	-	4	
1976	38	23	-	-	-	23	8	-	-	-	-	8	5	-	-	-	-	5	2	-	-	-	-	2	
1975	32	12	-	-	-	12	11	-	-	-	-	11	5	-	-	-	-	5	4	-	-	-	-	4	
1974	38	15	-	-	-	15	14	-	-	-	-	14	3	1	-	-	-	4	5	-	-	-	-	5	
1973	31	7	1	-	-	8	12	-	-	-	-	12	4	-	-	-	-	4	5	2	-	-	-	7	
1972	46	14	-	-	-	14	15	3	-	-	-	18	5	-	-	-	-	5	7	2	-	-	-	9	
1971	34	13	-	-	-	13	11	2	-	-	-	13	3	-	-	-	-	3	1	3	-	1	-	5	
1970	44	17	1	-	-	18	12	3	-	-	-	15	-	4	-	-	-	4	3	4	-	-	-	7	
1969	40	17	2	-	-	19	4	5	-	1	-	10	3	1	-	-	-	4	3	4	-	-	-	7	
1968	41	9	4	-	1	14	7	8	-	-	-	15	5	-	-	-	-	5	2	5	-	-	-	7	
1967	47	8	8	-	-	16	6	13	-	-	-	19	3	1	-	1	-	5	3	3	-	1	-	7	
1966	42	5	4	-	-	9	6	6	-	-	-	12	3	3	-	-	-	6	4	9	-	2	-	15	
1965	48	14	13	-	-	27	3	12	-	-	-	15	1	2	-	-	-	3	-	3	-	-	-	3	
1964	44	11	8	-	1	20	2	8	-	1	-	11	-	1	-	-	-	1	2	9	-	1	-	12	
1963	45	8	13	-	-	21	2	10	-	1	-	13	-	5	-	-	-	5	-	5	-	1	-	6	
1962	47	10	11	-	-	21	3	10	-	-	-	13	1	5	-	-	-	6	-	7	-	-	-	7	
1961	29	3	7	-	-	10	3	4	1	2	-	10	2	2	-	-	-	4	1	3	-	1	-	5	
1960	54	3	16	-	1	20	3	18	-	-	-	21	1	6	-	-	-	7	1	5	-	-	-	6	
1959	49	6	8	-	-	14	3	16	1	-	-	20	2	7	-	1	-	10	2	2	-	1	-	5	
1958	47	2	15	-	-	17	2	14	-	-	-	16	2	6	-	1	-	9	3	1	-	1	-	5	
1957	49	2	9	-	-	11	1	24	-	-	-	25	-	8	-	-	-	8	2	3	-	-	-	5	
1956	43	4	14	-	-	18	-	15	-	-	-	15	1	4	-	-	-	5	1	3	-	1	-	5	
1955	39	1	11	-	1	13	1	11	-	3	-	15	2	8	-	1	-	11	-	-	-	-	-	-	
1954	37	4	11	-	-	15	5	10	-	-	-	15	1	2	-	-	-	3	-	4	-	-	-	4	
1953	34	-	10	-	1	11	2	13	-	-	-	15	-	4	-	1	-	5	1	2	-	-	-	3	
1952	48	2	11	-	-	13	2	16	-	1	-	19	2	8	-	-	-	10	-	5	-	1	-	6	
1951	37	4	11	1	3	19	1	7	1	1	-	10	1	3	-	-	-	4	1	3	-	-	-	4	
1950	31	-	12	-	-	12	1	9	-	-	-	10	-	4	-	2	-	6	-	3	-	-	-	3	
1949	28	1	9	-	-	10	-	7	1	1	-	9	-	4	-	2	-	6	-	2	-	1	-	3	
1948	40	2	9	-	-	11	1	18	-	2	-	21	1	5	-	-	-	6	-	1	-	1	-	2	
1947	34	2	5	-	-	7	-	10	-	3	-	13	1	7	-	1	-	9	1	2	-	2	-	5	
1946	34	1	12	-	1	14	1	9	2	-	-	12	-	5	-	1	-	6	-	2	-	-	-	2	
1945	25	-	9	-	1	10	-	9	1	-	-	10	-	3	-	-	-	3	-	2	-	-	-	2	
1944	32	1	10	-	2	13	1	7	2	1	-	11	1	6	-	-	-	7	-	-	-	1	-	1	
1943	33	-	10	-	2	12	2	12	2	2	-	18	-	3	-	-	-	3	-	-	-	-	-	-	
1942	18	2	5	-	-	7	-	5	2	-	-	7	-	2	-	-	-	2	-	2	-	-	-	2	
1941	22	1	6	1	1	9	2	5	1	-	-	8	-	3	-	-	-	3	-	1	-	1	-	2	
1940	27	-	5	-	1	6	1	12	4	-	-	17	-	2	-	-	-	2	1	1	-	-	-	2	
1939	16	-	8	-	-	8	1	5	1	1	-	8	-	-	-	-	-	-	-	-	-	-	-	-	
1938	14	-	5	-	-	5	-	7	1	-	-	8	-	1	-	-	-	-	-	-	-	-	-	-	
1937	18	1	4	1	-	6	2	8	1	-	-	11	-	1	-	-	-	1	-	-	-	-	-	-	
1936	13	1	1	-	-	2	-	5	3	1	-	9	-	2	-	-	-	2	-	-	-	-	-	-	
1935	15	1	7	-	-	8	-	2	3	-	-	5	1	-	-	-	-	1	-	1	-	-	-	1	
1934	20	1	8	-	-	9	1	7	1	-	-	9	1	-	-	-	-	1	-	1	-	-	-	1	
1933	26	1	9	1	-	11	2	8	3	1	-	14	-	-	-	-	-	-	-	-	-	1	-	1	
1932	19	-	6	1	-	7	-	7	3	-	-	10	-	1	-	1	-	2	-	-	-	-	-	-	

FUERSTENTUM LIECHTENSTEIN, WOHNBEVOELKERUNGSSTATISTIK, STAND-31. DEZEMBER 1995

WOHNBEVOELKERUNG NACH GEBURTSJAHR, HEIMAT, GESCHLECHT UND ZIVILSTAND - TRIESENBERG

JAHR	TOTAL	LIECHTENSTEINER										AUSLAENDER													
		MAENNLICH					WEIBLICH					MAENNLICH					WEIBLICH								
		LED	HEI	WIT	TRE	OAN	TOT	LED	HEI	WIT	TRE	OAN	TOT	LED	HEI	WIT	TRE	OAN	TOT	LED	HEI	WIT	TRE	OAN	TOT
1931	14	-	7	-	-	-	7	-	3	2	-	-	5	-	-	1	-	-	1	-	1	-	-	-	1
1930	14	1	3	-	-	-	4	-	4	5	-	-	9	-	1	-	-	-	1	-	-	-	-	-	-
1929	18	-	6	-	-	-	6	2	6	3	-	-	11	-	-	-	-	-	-	-	1	-	-	-	1
1928	18	1	4	-	-	-	5	-	7	4	-	-	11	-	1	-	-	-	1	-	1	-	-	-	1
1927	12	-	3	-	-	-	3	3	1	4	-	-	8	-	-	-	-	-	-	-	1	-	-	-	1
1926	19	1	6	-	-	-	7	2	5	5	-	-	12	-	-	-	-	-	-	-	-	-	-	-	-
1925	21	1	2	-	-	-	3	-	5	8	-	-	13	-	1	-	1	-	2	-	3	-	-	-	3
1924	13	-	2	-	-	-	2	1	6	3	-	-	10	-	1	-	-	-	1	-	-	-	-	-	-
1923	6	-	-	1	-	-	1	-	2	1	-	-	3	-	-	-	-	-	-	1	1	-	-	-	2
1922	12	1	4	-	-	-	5	1	-	2	-	-	3	-	1	-	-	-	1	-	1	1	1	-	3
1921	22	-	6	2	-	-	8	-	1	7	-	-	8	1	4	-	1	-	6	-	-	-	-	-	-
1920	13	-	4	-	-	-	4	1	1	6	-	-	8	-	-	-	-	-	1	-	-	-	-	-	1
1919	12	-	2	1	-	-	3	-	2	3	-	-	5	1	2	-	-	-	3	-	1	-	-	-	1
1918	5	-	1	-	-	-	1	-	2	2	-	-	4	-	-	-	-	-	-	-	-	-	-	-	-
1917	5	-	2	-	-	-	2	-	-	2	-	-	2	-	1	-	-	-	1	-	-	-	-	-	-
1916	5	-	-	-	-	-	-	-	2	3	-	-	5	-	-	-	-	-	-	-	-	-	-	-	-
1915	8	1	2	-	-	-	3	-	1	3	-	-	4	1	-	-	-	-	1	-	-	-	-	-	-
1914	7	-	2	-	-	-	2	2	-	3	-	-	5	-	-	-	-	-	-	-	-	-	-	-	-
1913	6	-	3	-	-	-	3	1	-	1	-	-	2	1	-	-	-	-	1	-	-	-	-	-	-
1912	9	-	3	-	-	-	3	1	-	3	-	-	4	-	1	-	-	-	1	-	-	1	-	-	1
1911	5	1	-	-	-	-	1	-	-	3	-	-	3	-	1	-	-	-	1	-	-	-	-	-	-
1910	3	-	-	-	-	-	-	-	-	2	-	-	2	-	-	-	-	-	-	-	1	-	-	-	1
1909	3	-	1	-	-	-	1	1	-	-	-	-	1	-	-	-	-	-	-	-	1	-	-	-	1
1908	5	-	1	-	-	-	1	-	-	4	-	-	4	-	-	-	-	-	-	-	-	-	-	-	-
1907	2	1	1	-	-	-	2	-	-	-	-	-	-	-	-	-	-	-	-	-	-	-	-	-	-
1906	3	-	-	-	-	-	-	-	-	2	-	-	2	-	1	-	-	-	1	-	-	-	-	-	-
1905	-	-	-	-	-	-	-	-	-	-	-	-	-	-	-	-	-	-	-	-	-	-	-	-	-
1904	-	-	-	-	-	-	-	-	-	-	-	-	-	-	-	-	-	-	-	-	-	-	-	-	-
1903	1	-	-	-	-	-	-	-	-	1	-	-	1	-	-	-	-	-	-	-	-	-	-	-	-
1902	1	-	-	1	-	-	1	-	-	-	-	-	-	-	-	-	-	-	-	-	-	-	-	-	-
1901	1	-	1	-	-	-	1	-	-	-	-	-	-	-	-	-	-	-	-	-	-	-	-	-	-
1900	-	-	-	-	-	-	-	-	-	-	-	-	-	-	-	-	-	-	-	-	-	-	-	-	-
1899	-	-	-	-	-	-	-	-	-	-	-	-	-	-	-	-	-	-	-	-	-	-	-	-	-
1898	-	-	-	-	-	-	-	-	-	-	-	-	-	-	-	-	-	-	-	-	-	-	-	-	-
1897	-	-	-	-	-	-	-	-	-	-	-	-	-	-	-	-	-	-	-	-	-	-	-	-	-
1896	-	-	-	-	-	-	-	-	-	-	-	-	-	-	-	-	-	-	-	-	-	-	-	-	-
TOTAL	2461	483	394	10	16	-	903	394	428	116	22	-	960	153	145	1	14	-	313	146	115	5	19	-	285

FUERSTENTUM LIECHTENSTEIN, WOHNBEVOLKERUNGSSTATISTIK, STAND 31. DEZEMBER 1995

WOHNBEVOLKERUNG NACH GEBURTSJAHR, HEIMAT, GESCHLECHT UND ZIVILSTAND - SCHAAN

JAHR	TOTAL	LIECHTENSTEINER										AUSLAENDER													
		MAENNLICH					WEIBLICH					MAENNLICH					WEIBLICH								
		LED	HEI	WIT	TRE	OAN	TOT	LED	HEI	WIT	TRE	OAN	TOT	LED	HEI	WIT	TRE	OAN	TOT	LED	HEI	WIT	TRE	OAN	TOT
1995	53	12	-	-	-	-	12	16	-	-	-	-	16	15	-	-	-	-	15	10	-	-	-	-	10
1994	44	8	-	-	-	-	8	12	-	-	-	-	12	15	-	-	-	-	15	9	-	-	-	-	9
1993	59	11	-	-	-	-	11	15	-	-	-	-	15	15	-	-	-	-	15	18	-	-	-	-	18
1992	50	13	-	-	-	-	13	10	-	-	-	-	10	7	-	-	-	-	7	20	-	-	-	-	20
1991	51	18	-	-	-	-	18	12	-	-	-	-	12	11	-	-	-	-	11	10	-	-	-	-	10
1990	55	11	-	-	-	-	11	12	-	-	-	-	12	13	-	-	-	-	13	19	-	-	-	-	19
1989	43	15	-	-	-	-	15	4	-	-	-	-	4	14	-	-	-	-	14	10	-	-	-	-	10
1988	65	16	-	-	-	-	16	24	-	-	-	-	24	13	-	-	-	-	13	12	-	-	-	-	12
1987	48	19	-	-	-	-	19	10	-	-	-	-	10	9	-	-	-	-	9	10	-	-	-	-	10
1986	42	14	-	-	-	-	14	8	-	-	-	-	8	11	-	-	-	-	11	9	-	-	-	-	9
1985	45	13	-	-	-	-	13	12	-	-	-	-	12	10	-	-	-	-	10	10	-	-	-	-	10
1984	57	7	-	-	-	-	7	15	-	-	-	-	15	16	-	-	-	-	16	19	-	-	-	-	19
1983	67	18	-	-	-	-	18	16	-	-	-	-	16	15	-	-	-	-	15	18	-	-	-	-	18
1982	64	17	-	-	-	-	17	21	-	-	-	-	21	10	-	-	-	-	10	16	-	-	-	-	16
1981	64	15	-	-	-	-	15	16	-	-	-	-	16	20	-	-	-	-	20	13	-	-	-	-	13
1980	68	17	-	-	-	-	17	16	-	-	-	-	16	20	-	-	-	-	20	15	-	-	-	-	15
1979	71	25	-	-	-	-	25	21	-	-	-	-	21	13	-	-	-	-	13	12	-	-	-	-	12
1978	63	12	-	-	-	-	12	18	-	-	-	-	18	15	-	-	-	-	15	18	-	-	-	-	18
1977	73	19	-	-	-	-	19	21	-	-	-	-	21	15	-	-	-	-	15	15	3	-	-	-	18
1976	66	28	-	-	-	-	28	14	-	-	-	-	14	12	-	-	-	-	12	11	1	-	-	-	12
1975	71	13	-	-	-	-	13	24	-	-	-	-	24	8	2	-	-	-	10	20	4	-	-	-	24
1974	80	22	-	-	-	-	22	22	1	-	-	-	23	11	5	-	-	-	16	12	7	-	-	-	19
1973	80	19	-	-	-	-	19	18	-	-	-	-	18	15	-	-	-	-	15	27	1	-	-	-	28
1972	81	27	1	-	-	-	28	15	1	-	-	-	16	14	5	-	-	-	19	15	3	-	-	-	18
1971	80	22	1	-	-	-	23	17	2	-	-	-	19	15	5	-	-	-	20	14	4	-	-	-	18
1970	92	25	2	-	-	-	27	22	4	-	1	-	27	12	11	-	1	-	24	7	7	-	-	-	14
1969	82	20	4	-	-	-	24	14	8	-	1	-	23	13	2	-	1	-	16	11	8	-	-	-	19
1968	91	20	2	-	1	-	23	13	3	-	-	-	16	16	7	-	-	-	23	13	14	-	2	-	29
1967	84	14	9	-	1	-	24	14	6	-	1	-	21	10	8	-	-	-	18	7	12	1	1	-	21
1966	75	12	7	-	-	-	19	11	10	-	2	-	23	7	9	-	-	-	16	6	11	-	-	-	17
1965	79	10	8	-	-	-	18	14	11	-	3	-	28	8	2	-	-	-	10	11	10	-	2	-	23
1964	80	19	5	-	-	-	24	10	5	-	-	-	15	5	13	-	-	-	18	6	16	-	1	-	23
1963	74	2	12	-	1	-	15	6	20	-	2	-	28	6	7	-	-	-	13	9	8	-	1	-	18
1962	81	7	13	-	1	-	21	4	15	-	3	-	22	7	13	-	1	-	21	3	11	2	1	-	17
1961	81	9	11	1	1	-	22	7	16	-	4	-	27	3	6	-	-	-	9	6	17	-	-	-	23
1960	68	5	14	-	2	-	21	3	15	-	3	-	21	2	4	-	1	-	7	6	11	-	2	-	19
1959	78	7	12	-	2	-	21	5	19	-	1	-	25	3	11	-	1	-	15	8	7	-	2	-	17
1958	71	1	11	-	1	-	13	11	15	-	4	-	30	2	11	-	1	-	14	2	11	-	1	-	14
1957	93	4	20	-	5	-	29	7	12	1	4	-	24	5	11	-	3	-	19	7	12	1	1	-	21
1956	65	1	11	-	1	-	13	1	12	1	4	-	18	1	15	-	1	-	17	5	10	-	2	-	17
1955	81	6	10	-	2	-	18	6	18	-	-	-	24	4	13	-	2	-	19	5	11	1	3	-	20
1954	101	4	20	-	6	-	30	1	23	-	2	-	26	3	21	-	2	-	26	3	15	1	-	-	19
1953	87	4	13	-	3	-	20	1	23	-	2	-	26	1	18	1	1	-	21	2	18	-	-	-	20
1952	92	3	11	-	2	-	16	2	26	1	2	-	31	5	20	-	3	-	28	3	14	-	-	-	17
1951	85	3	17	-	-	-	20	-	20	-	4	-	24	5	17	-	-	-	22	3	13	-	3	-	19
1950	96	4	11	-	1	-	16	5	23	1	3	-	32	3	22	-	3	-	28	4	16	-	-	-	20
1949	92	1	16	-	4	1	22	3	23	-	5	-	31	1	18	-	1	-	20	3	15	-	1	-	19
1948	111	4	18	-	2	-	24	1	19	1	4	-	25	-	25	-	4	-	29	7	23	-	3	-	33
1947	97	1	14	-	-	-	15	1	30	-	6	-	37	2	22	-	1	-	25	4	13	-	3	-	20
1946	100	2	20	1	3	-	26	3	24	1	1	-	29	5	18	-	2	-	25	5	11	1	3	-	20
1945	67	-	16	-	2	-	18	2	11	-	1	-	14	3	18	-	3	-	24	3	6	-	2	-	11
1944	96	3	22	-	-	-	25	4	20	2	5	-	31	4	18	-	2	-	24	3	13	-	-	-	16
1943	77	1	16	-	-	-	17	3	16	1	3	-	23	2	19	-	4	-	25	2	8	-	2	-	12
1942	80	-	12	-	2	-	14	2	20	1	4	-	27	-	20	-	2	1	23	2	10	2	2	-	16
1941	69	1	13	-	2	-	16	2	17	1	4	-	24	3	13	-	4	-	20	1	7	-	1	-	9
1940	54	1	11	1	1	-	14	1	9	1	-	-	11	2	17	-	5	-	24	-	5	-	-	-	5
1939	67	1	17	1	2	-	21	4	16	1	3	-	24	1	10	-	-	1	12	2	7	1	-	-	10
1938	50	-	13	-	-	-	13	1	11	2	6	-	20	-	10	-	-	-	10	3	4	-	-	-	7
1937	42	1	12	-	1	-	14	-	11	2	1	-	14	-	11	-	1	-	12	1	1	-	-	-	2
1936	41	-	13	1	1	-	15	2	12	2	-	-	16	-	6	-	-	-	6	1	3	-	-	-	4
1935	39	-	7	1	-	-	8	3	13	3	-	-	19	-	5	-	1	-	6	1	4	1	-	-	6
1934	44	-	6	-	1	-	7	4	13	6	1	-	24	-	9	-	-	-	9	1	3	-	-	-	4
1933	47	1	16	-	2	-	19	1	9	3	1	-	14	-	3	-	-	-	3	1	10	-	-	-	11
1932	39	-	7	1	1	-	9	2	9	4	1	-	16	1	6	-	-	-	7	2	4	-	1	-	7

FUERSTENTUM LIECHTENSTEIN, WOHNBEVOLKERUNGSSTATISTIK, STAND 31. DEZEMBER 1995

WOHNBEVOLKERUNG NACH GEBURTSJAHR, HEIMAT, GESCHLECHT UND ZIVILSTAND - SCHAAN

JAHR	TOTAL	LIECHTENSTEINER										AUSLAENDER													
		MAENNLICH					WEIBLICH					MAENNLICH					WEIBLICH								
		LED	HEI	WIT	TRE	OAN	TOT	LED	HEI	WIT	TRE	OAN	TOT	LED	HEI	WIT	TRE	OAN	TOT	LED	HEI	WIT	TRE	OAN	TOT
1931	35	-	14	1	-	-	15	-	8	3	1	-	12	1	5	-	-	-	6	1	-	-	1	-	2
1930	37	1	9	-	1	-	11	1	6	1	-	-	8	1	6	2	-	-	9	4	2	1	2	-	9
1929	36	1	10	-	1	-	12	1	9	2	-	-	12	1	3	-	2	-	6	2	2	2	-	-	6
1928	25	-	7	-	-	-	7	-	6	6	-	-	12	-	1	-	1	-	2	-	3	1	-	-	4
1927	32	-	4	-	-	-	4	2	10	2	2	-	16	-	3	-	1	-	4	4	3	1	-	-	8
1926	42	-	7	2	-	-	9	1	13	5	2	-	21	-	5	-	-	-	5	3	2	1	1	-	7
1925	32	-	11	1	-	-	12	1	6	5	-	-	12	-	5	-	-	-	5	-	2	1	-	-	3
1924	33	2	5	-	-	-	7	3	7	5	1	-	16	-	4	1	1	-	6	-	2	2	-	-	4
1923	30	-	8	1	-	-	9	-	9	4	2	-	15	-	4	-	-	-	4	-	1	1	-	-	2
1922	41	1	11	-	-	-	12	-	11	5	1	-	17	-	3	1	-	-	4	2	3	2	1	-	8
1921	42	1	8	2	-	-	11	3	9	11	-	-	23	-	2	-	2	-	4	2	1	1	-	-	4
1920	25	-	5	2	-	-	7	-	3	10	-	-	13	-	4	-	-	-	4	1	-	-	-	-	1
1919	21	-	8	1	-	-	9	-	2	3	-	-	5	-	4	-	1	-	5	1	-	-	1	-	2
1918	22	-	6	-	-	-	6	-	8	5	-	-	13	-	1	-	-	-	1	2	-	-	-	-	2
1917	17	2	5	2	-	-	9	2	2	3	-	-	7	-	-	-	-	-	-	-	1	-	-	-	1
1916	15	-	3	-	-	-	3	1	2	4	-	-	7	-	2	-	-	-	2	2	-	1	-	-	3
1915	17	1	4	-	-	-	5	1	5	4	-	-	10	-	-	1	-	-	1	-	1	-	-	-	1
1914	24	1	6	-	-	-	7	2	1	7	-	-	10	-	1	-	-	-	1	1	-	4	1	-	6
1913	12	-	4	4	-	-	8	-	1	2	-	-	3	-	-	1	-	-	1	-	-	-	-	-	-
1912	12	-	2	-	-	-	2	-	1	6	-	-	7	-	1	-	-	-	1	-	1	1	-	-	2
1911	14	-	3	-	-	-	3	2	1	5	-	-	8	-	-	-	-	-	-	-	2	1	-	-	3
1910	15	-	2	1	-	-	3	2	-	4	-	-	6	-	-	-	1	-	1	-	3	1	-	-	5
1909	14	2	-	1	-	-	3	1	-	3	-	-	4	-	1	-	1	-	2	1	-	4	-	-	5
1908	4	-	-	-	-	-	-	1	1	-	-	-	2	-	-	1	-	-	1	-	1	-	-	-	1
1907	6	-	1	-	-	-	1	-	-	3	-	-	3	-	-	-	-	-	1	-	-	1	-	-	2
1906	5	-	1	-	-	-	1	-	-	-	-	-	-	1	-	-	-	-	1	1	1	1	-	-	3
1905	3	-	-	1	-	-	1	-	-	1	-	-	1	-	1	-	-	-	1	-	-	-	-	-	-
1904	3	-	-	-	-	-	-	-	-	2	-	-	2	-	-	1	-	-	1	-	-	-	-	-	-
1903	2	1	-	-	-	-	1	-	-	-	-	-	-	-	-	-	-	-	1	-	-	-	-	-	1
1902	1	-	-	-	-	-	-	-	-	-	-	-	-	-	-	1	-	-	1	-	-	-	-	-	-
1901	1	-	-	-	-	-	-	-	-	-	-	-	-	-	-	-	-	-	-	-	1	-	-	-	1
1900	-	-	-	-	-	-	-	-	-	-	-	-	-	-	-	-	-	-	-	-	-	-	-	-	-
1899	-	-	-	-	-	-	-	-	-	-	-	-	-	-	-	-	-	-	-	-	-	-	-	-	-
1898	-	-	-	-	-	-	-	-	-	-	-	-	-	-	-	-	-	-	-	-	-	-	-	-	-
1897	-	-	-	-	-	-	-	-	-	-	-	-	-	-	-	-	-	-	-	-	-	-	-	-	-
1896	-	-	-	-	-	-	-	-	-	-	-	-	-	-	-	-	-	-	-	-	-	-	-	-	-
TOTAL	5106	621	618	26	56	1	1322	608	712	147	101	-	1568	480	563	10	61	2	1116	560	447	43	50	-	1100

FUERSTENTUM LIECHTENSTEIN, WOHNBEVOLKERUNGSSTATISTIK, STAND 31. DEZEMBER 1995

WOHNBEVOLKERUNG NACH GEBURTSJAHR, HEIMAT, GESCHLECHT UND ZIVILSTAND - PLANKEN

JAHR	TOTAL	LIECHTENSTEINER										AUSLAENDER													
		MAENNlich					WEIBlich					MAENNlich					WEIBlich								
		LED	HEI	WIT	TRE	OAN	TOT	LED	HEI	WIT	TRE	OAN	TOT	LED	HEI	WIT	TRE	OAN	TOT	LED	HEI	WIT	TRE	OAN	TOT
1995	3	1	-	-	-	-	1	-	-	-	-	-	-	2	-	-	-	-	-	2	-	-	-	-	-
1994	2	-	-	-	-	-	-	1	-	-	-	-	-	1	1	-	-	-	-	-	1	-	-	-	-
1993	5	1	-	-	-	-	1	3	-	-	-	-	3	1	-	-	-	-	-	1	-	-	-	-	
1992	5	2	-	-	-	-	2	2	-	-	-	-	2	1	-	-	-	-	-	1	-	-	-	-	
1991	3	-	-	-	-	-	-	-	-	-	-	-	-	2	-	-	-	-	-	2	1	-	-	-	
1990	7	4	-	-	-	-	4	2	-	-	-	-	2	1	-	-	-	-	-	1	-	-	-	-	
1989	4	1	-	-	-	-	1	-	-	-	-	-	-	-	-	-	-	-	-	3	-	-	-	3	
1988	4	2	-	-	-	-	2	1	-	-	-	-	1	1	-	-	-	-	-	1	-	-	-	-	
1987	4	1	-	-	-	-	1	2	-	-	-	-	2	-	-	-	-	-	-	1	-	-	-	1	
1986	4	3	-	-	-	-	3	-	-	-	-	-	-	1	-	-	-	-	-	1	-	-	-	-	
1985	5	2	-	-	-	-	2	2	-	-	-	-	2	1	-	-	-	-	-	1	-	-	-	-	
1984	5	1	-	-	-	-	1	1	-	-	-	-	1	3	-	-	-	-	-	3	-	-	-	-	
1983	5	1	-	-	-	-	1	1	-	-	-	-	1	1	-	-	-	-	-	1	2	-	-	2	
1982	9	2	-	-	-	-	2	4	-	-	-	-	4	1	-	-	-	-	-	1	2	-	-	2	
1981	4	-	-	-	-	-	-	2	-	-	-	-	2	2	-	-	-	-	-	2	-	-	-	-	
1980	5	2	-	-	-	-	2	2	-	-	-	-	2	1	-	-	-	-	-	1	-	-	-	-	
1979	2	1	-	-	-	-	1	1	-	-	-	-	1	-	-	-	-	-	-	-	-	-	-	-	
1978	5	1	-	-	-	-	1	2	-	-	-	-	2	1	-	-	-	-	-	1	1	-	-	1	
1977	7	4	-	-	-	-	4	-	-	-	-	-	1	-	-	-	-	-	-	1	2	-	-	2	
1976	4	2	-	-	-	-	2	1	-	-	-	-	1	1	-	-	-	-	-	1	-	-	-	-	
1975	10	5	-	-	-	-	5	4	-	-	-	-	4	1	-	-	-	-	-	1	-	-	-	-	
1974	2	2	-	-	-	-	2	-	-	-	-	-	-	-	-	-	-	-	-	-	-	-	-	-	
1973	2	-	-	-	-	-	-	1	-	-	-	-	1	1	-	-	-	-	-	1	-	-	-	-	
1972	3	1	-	-	-	-	1	2	-	-	-	-	2	-	-	-	-	-	-	-	-	-	-	-	
1971	4	1	-	-	-	-	1	2	-	-	-	-	2	-	-	-	-	-	-	1	-	-	-	1	
1970	4	4	-	-	-	-	4	-	-	-	-	-	-	-	-	-	-	-	-	-	-	-	-	-	
1969	7	4	-	-	-	-	4	2	-	-	-	-	2	-	-	-	-	-	-	1	-	-	-	1	
1968	3	1	-	-	-	-	1	-	2	-	-	-	2	-	-	-	-	-	-	-	-	-	-	-	
1967	4	3	-	-	-	-	3	-	1	-	-	-	1	-	-	-	-	-	-	-	-	-	-	-	
1966	7	2	-	-	-	-	2	1	1	-	-	-	2	1	1	-	-	-	-	2	1	-	-	1	
1965	7	1	1	-	-	-	2	1	3	-	-	-	4	1	-	-	-	-	-	1	-	-	-	-	
1964	3	-	-	-	-	-	-	1	2	-	-	-	3	-	-	-	-	-	-	-	-	-	-	-	
1963	10	1	2	-	-	-	3	1	-	-	-	-	1	1	1	-	-	-	-	2	2	2	-	4	
1962	5	1	1	-	-	-	2	1	1	-	-	-	2	-	1	-	-	-	-	1	-	-	-	-	
1961	3	-	-	-	1	-	1	-	2	-	-	-	2	-	-	-	-	-	-	-	-	-	-	-	
1960	6	2	1	-	-	-	3	-	-	-	-	-	-	-	2	-	-	-	-	2	-	1	-	1	
1959	5	-	1	-	-	-	1	1	2	-	-	-	3	-	-	-	-	-	-	1	-	-	-	1	
1958	7	-	1	-	1	-	2	-	4	-	-	-	4	-	1	-	-	-	-	1	-	-	-	-	
1957	2	-	-	-	-	-	-	-	2	-	-	-	2	-	-	-	-	-	-	-	-	-	-	-	
1956	9	-	2	-	-	-	2	-	5	-	-	-	5	-	1	-	-	-	-	1	-	1	-	1	
1955	6	-	2	-	-	-	2	-	4	-	-	-	4	-	-	-	-	-	-	-	-	-	-	-	
1954	2	-	2	-	-	-	2	-	-	-	-	-	-	-	-	-	-	-	-	-	-	-	-	-	
1953	6	-	5	-	-	-	5	-	-	-	-	-	-	1	-	-	-	-	-	1	-	-	-	-	
1952	7	-	2	-	-	-	2	-	2	-	-	-	2	-	3	-	-	-	-	3	-	-	-	-	
1951	2	-	1	-	-	-	1	-	1	-	-	-	1	-	-	-	-	-	-	-	-	-	-	-	
1950	7	-	2	-	-	-	2	-	2	-	-	-	2	-	2	-	-	-	-	2	-	-	1	1	
1949	6	-	1	-	-	-	1	-	2	1	-	-	3	-	1	-	-	-	-	1	-	-	1	1	
1948	6	-	2	-	-	1	3	-	2	-	-	-	2	-	1	-	-	-	-	1	-	-	-	-	
1947	2	-	-	-	-	-	-	-	1	-	-	-	1	-	-	-	-	-	-	-	1	-	-	1	
1946	3	-	-	-	-	-	-	-	2	-	-	-	2	-	1	-	-	-	-	1	-	-	-	-	
1945	5	-	4	-	-	-	4	-	1	-	-	-	1	-	-	-	-	-	-	-	-	-	-	-	
1944	5	-	2	-	-	-	2	-	2	-	-	-	2	-	-	-	1	-	-	1	-	-	-	-	
1943	6	-	2	-	-	-	2	-	1	-	1	-	2	-	1	-	-	-	-	1	-	1	-	1	
1942	5	-	2	1	-	-	3	-	1	-	-	-	1	-	1	-	-	-	-	1	-	-	-	-	
1941	7	-	3	-	1	-	4	-	3	-	-	-	3	-	-	-	-	-	-	-	-	-	-	-	
1940	7	-	1	-	-	-	1	-	5	-	-	-	5	-	1	-	-	-	-	1	-	-	-	-	
1939	8	-	1	-	-	-	1	-	3	-	-	-	3	-	2	-	-	-	-	2	-	1	-	2	
1938	3	-	1	-	-	-	1	-	2	-	-	-	2	-	-	-	-	-	-	-	-	-	-	-	
1937	-	-	-	-	-	-	-	-	-	-	-	-	-	-	-	-	-	-	-	-	-	-	-	-	
1936	5	-	3	-	-	-	3	-	1	-	1	-	2	-	-	-	-	-	-	-	-	-	-	-	
1935	3	-	-	-	-	-	-	-	-	-	1	-	1	-	-	1	-	-	-	2	-	-	-	-	
1934	1	-	-	-	-	-	-	-	-	-	-	-	-	-	1	-	-	-	-	1	-	-	-	-	
1933	4	-	1	-	-	-	1	-	1	-	-	-	1	1	-	-	-	-	-	1	-	-	-	1	
1932	1	-	-	-	-	-	-	-	1	-	-	-	1	-	-	-	-	-	-	-	-	-	-	-	

FUERSTENTUM LIECHTENSTEIN, WOHNBEVOELKERUNGSSTATISTIK, STAND 31. DEZEMBER 1995

WOHNBEVOELKERUNG NACH GEBURTSJAHR, HEIMAT, GESCHLECHT UND ZIVILSTAND - PLANKEN

JAHR	TOTAL	LIECHTENSTEINER										AUSLAENDER													
		MAENNlich					WEIBlich					MAENNlich					WEIBlich								
		LED	HEI	WIT	TRE	OAN	TOT	LED	HEI	WIT	TRE	OAN	TOT	LED	HEI	WIT	TRE	OAN	TOT	LED	HEI	WIT	TRE	OAN	TOT
1931	3	-	-	-	-	-	-	-	1	-	1	-	2	1	-	-	-	-	1	-	-	-	-	-	-
1930	1	-	1	-	-	-	1	-	-	-	-	-	-	-	-	-	-	-	-	-	-	-	-	-	-
1929	1	-	-	-	-	-	-	-	-	-	-	-	-	-	1	-	-	-	1	-	-	-	-	-	-
1928	1	-	1	-	-	-	1	-	-	-	-	-	-	-	-	-	-	-	-	-	-	-	-	-	-
1927	1	-	1	-	-	-	1	-	-	-	-	-	-	-	-	-	-	-	-	-	-	-	-	-	-
1926	2	-	-	-	-	-	-	2	-	-	-	2	-	-	-	-	-	-	-	-	-	-	-	-	-
1925	-	-	-	-	-	-	-	-	-	-	-	-	-	-	-	-	-	-	-	-	-	-	-	-	-
1924	2	-	-	-	-	-	-	-	1	-	-	1	-	-	-	-	-	-	1	-	-	-	-	-	1
1923	2	-	1	-	-	-	1	-	1	-	-	1	-	-	-	-	-	-	-	-	-	-	-	-	-
1922	-	-	-	-	-	-	-	-	-	-	-	-	-	-	-	-	-	-	-	-	-	-	-	-	-
1921	2	-	1	-	-	-	1	-	-	1	-	1	-	-	-	-	-	-	-	-	-	-	-	-	-
1920	2	-	-	-	-	-	-	2	-	-	-	2	-	-	-	-	-	-	-	-	-	-	-	-	-
1919	1	-	1	-	-	-	1	-	-	-	-	-	-	-	-	-	-	-	-	-	-	-	-	-	-
1918	-	-	-	-	-	-	-	-	-	-	-	-	-	-	-	-	-	-	-	-	-	-	-	-	-
1917	1	-	-	-	-	-	-	-	1	-	-	1	-	-	-	-	-	-	-	-	-	-	-	-	-
1916	-	-	-	-	-	-	-	-	-	-	-	-	-	-	-	-	-	-	-	-	-	-	-	-	-
1915	1	-	-	-	-	-	-	-	-	-	-	-	1	-	-	-	-	1	-	-	-	-	-	-	-
1914	-	-	-	-	-	-	-	-	-	-	-	-	-	-	-	-	-	-	-	-	-	-	-	-	-
1913	-	-	-	-	-	-	-	-	-	-	-	-	-	-	-	-	-	-	-	-	-	-	-	-	-
1912	2	-	2	-	-	-	2	-	-	-	-	-	-	-	-	-	-	-	-	-	-	-	-	-	-
1911	-	-	-	-	-	-	-	-	-	-	-	-	-	-	-	-	-	-	-	-	-	-	-	-	-
1910	-	-	-	-	-	-	-	-	-	-	-	-	-	-	-	-	-	-	-	-	-	-	-	-	-
1909	-	-	-	-	-	-	-	-	-	-	-	-	-	-	-	-	-	-	-	-	-	-	-	-	-
1908	-	-	-	-	-	-	-	-	-	-	-	-	-	-	-	-	-	-	-	-	-	-	-	-	-
1907	1	-	-	-	-	-	-	-	1	-	-	1	-	-	-	-	-	-	-	-	-	-	-	-	-
1906	1	-	-	-	-	-	-	-	-	-	-	-	-	-	-	-	-	-	-	-	1	-	-	-	1
1905	-	-	-	-	-	-	-	-	-	-	-	-	-	-	-	-	-	-	-	-	-	-	-	-	-
1904	-	-	-	-	-	-	-	-	-	-	-	-	-	-	-	-	-	-	-	-	-	-	-	-	-
1903	-	-	-	-	-	-	-	-	-	-	-	-	-	-	-	-	-	-	-	-	-	-	-	-	-
1902	-	-	-	-	-	-	-	-	-	-	-	-	-	-	-	-	-	-	-	-	-	-	-	-	-
1901	-	-	-	-	-	-	-	-	-	-	-	-	-	-	-	-	-	-	-	-	-	-	-	-	-
1900	-	-	-	-	-	-	-	-	-	-	-	-	-	-	-	-	-	-	-	-	-	-	-	-	-
1899	-	-	-	-	-	-	-	-	-	-	-	-	-	-	-	-	-	-	-	-	-	-	-	-	-
1898	-	-	-	-	-	-	-	-	-	-	-	-	-	-	-	-	-	-	-	-	-	-	-	-	-
1897	-	-	-	-	-	-	-	-	-	-	-	-	-	-	-	-	-	-	-	-	-	-	-	-	-
1896	-	-	-	-	-	-	-	-	-	-	-	-	-	-	-	-	-	-	-	-	-	-	-	-	-
TOTAL	326	59	54	1	3	1	118	44	68	5	4	-	121	30	24	-	2	-	56	18	9	1	3	-	31

FUERSTENTUM LIECHTENSTEIN; WOHNBEVOELKERUNGSSTATISTIK, STAND 31. DEZEMBER 1995

WOHNBEVOELKERUNG NACH GEBURTSJAHR, HEIMAT, GESCHLECHT UND ZIVILSTAND - ESCHEN

JAHR	TOTAL	LIECHTENSTEINER										AUSLAENDER													
		MAENNlich					WEIBlich					MAENNlich					WEIBlich								
		LED	HEI	WIT	TRE	OAN	TOT	LED	HEI	WIT	TRE	OAN	TOT	LED	HEI	WIT	TRE	OAN	TOT	LED	HEI	WIT	TRE	OAN	TOT
1995	46	12	-	-	-	-	12	11	-	-	-	-	11	11	-	-	-	-	11	12	-	-	-	-	12
1994	50	18	-	-	-	-	18	10	-	-	-	-	10	11	-	-	-	-	11	11	-	-	-	-	11
1993	50	16	-	-	-	-	16	14	-	-	-	-	14	9	-	-	-	-	9	11	-	-	-	-	11
1992	56	18	-	-	-	-	18	13	-	-	-	-	13	12	-	-	-	-	12	13	-	-	-	-	13
1991	57	18	-	-	-	-	18	16	-	-	-	-	16	13	-	-	-	-	13	10	-	-	-	-	10
1990	46	13	-	-	-	-	13	12	-	-	-	-	12	11	-	-	-	-	11	10	-	-	-	-	10
1989	53	18	-	-	-	-	18	14	-	-	-	-	14	10	-	-	-	-	10	11	-	-	-	-	11
1988	51	20	-	-	-	-	20	16	-	-	-	-	16	11	-	-	-	-	11	4	-	-	-	-	4
1987	53	12	-	-	-	-	12	12	-	-	-	-	12	13	-	-	-	-	13	16	-	-	-	-	16
1986	45	15	-	-	-	-	15	16	-	-	-	-	16	6	-	-	-	-	6	8	-	-	-	-	8
1985	44	12	-	-	-	-	12	17	-	-	-	-	17	6	-	-	-	-	6	9	-	-	-	-	9
1984	45	14	-	-	-	-	14	18	-	-	-	-	18	6	-	-	-	-	6	7	-	-	-	-	7
1983	33	9	-	-	-	-	9	10	-	-	-	-	10	6	-	-	-	-	6	8	-	-	-	-	8
1982	47	12	-	-	-	-	12	16	-	-	-	-	16	11	-	-	-	-	11	8	-	-	-	-	8
1981	39	10	-	-	-	-	10	16	-	-	-	-	16	8	-	-	-	-	8	5	-	-	-	-	5
1980	45	14	-	-	-	-	14	15	-	-	-	-	15	10	-	-	-	-	10	6	-	-	-	-	6
1979	36	15	-	-	-	-	15	12	-	-	-	-	12	2	-	-	-	-	2	7	-	-	-	-	7
1978	32	12	-	-	-	-	12	8	-	-	-	-	8	4	-	-	-	-	4	7	1	-	-	-	8
1977	46	15	-	-	-	-	15	11	-	-	-	-	11	9	1	-	-	-	10	8	2	-	-	-	10
1976	48	19	-	-	-	-	19	11	-	-	-	-	11	7	-	-	-	-	7	8	3	-	-	-	11
1975	47	13	-	-	-	-	13	15	-	-	-	-	15	11	1	-	-	-	12	6	1	-	-	-	7
1974	45	15	1	-	-	-	16	17	-	-	-	-	17	8	1	-	-	-	9	3	-	-	-	-	3
1973	57	23	-	-	-	-	23	11	-	-	-	-	11	9	3	-	-	-	12	10	1	-	-	-	11
1972	47	6	1	-	-	-	7	11	2	-	-	-	13	10	1	-	-	-	11	11	5	-	-	-	16
1971	55	13	2	-	-	-	15	14	-	-	-	-	14	10	4	-	-	-	14	7	5	-	-	-	12
1970	49	10	2	-	1	-	13	13	-	-	-	-	13	4	2	-	-	-	6	6	10	-	1	-	17
1969	56	12	3	-	-	-	15	10	10	-	1	-	21	4	2	-	-	-	6	8	5	1	-	-	14
1968	59	11	2	-	-	-	13	6	6	-	-	-	12	8	7	-	-	-	15	5	14	-	-	-	19
1967	68	10	7	-	-	-	17	9	10	-	1	-	20	3	7	-	1	-	11	5	15	-	-	-	20
1966	67	12	8	-	1	-	21	10	9	-	-	-	19	9	4	-	21	-	13	4	10	-	-	-	14
1965	70	13	12	-	1	-	26	3	9	-	-	-	12	2	15	-	-	-	17	3	12	-	-	-	15
1964	69	12	7	-	-	-	19	7	11	-	2	-	20	3	12	-	-	-	15	3	12	-	-	-	15
1963	75	13	11	-	1	-	25	9	10	-	-	-	19	1	12	-	1	-	14	3	13	-	1	-	17
1962	62	8	9	-	-	-	17	3	15	-	1	-	19	2	5	-	17	-	7	3	16	-	-	-	19
1961	69	7	12	-	3	-	22	1	19	-	2	-	22	1	7	-	1	-	9	5	8	-	3	-	16
1960	52	6	10	-	2	-	18	4	8	-	-	-	12	2	8	-	2	-	12	1	7	-	2	-	10
1959	57	2	12	-	2	-	16	3	11	-	3	-	17	2	8	-	-	-	10	2	12	-	-	-	14
1958	66	3	16	-	2	-	21	2	11	-	1	-	14	2	16	-	21	-	18	-	11	-	2	-	13
1957	48	4	12	-	1	-	17	2	13	-	-	-	15	1	7	-	-	-	8	-	7	-	1	-	8
1956	57	1	18	-	-	-	19	2	19	-	-	-	21	4	5	-	1	-	10	1	6	-	-	-	7
1955	52	4	11	-	3	-	18	-	11	-	-	-	11	1	10	-	1	-	12	1	8	-	2	-	11
1954	51	2	9	-	-	-	11	-	12	-	4	-	16	1	8	-	4	-	13	1	7	1	2	-	11
1953	66	3	20	-	2	-	25	-	11	-	3	-	14	2	11	-	1	-	14	2	10	-	1	-	13
1952	54	-	17	-	4	-	21	1	19	-	2	-	22	1	4	-	-	-	5	-	5	-	1	-	6
1951	48	3	12	-	2	-	17	-	16	-	1	-	17	1	6	-	2	-	9	1	4	-	-	-	5
1950	58	1	13	-	4	-	18	1	12	-	6	-	19	4	13	-	1	-	18	-	3	-	-	-	3
1949	50	-	12	-	-	-	12	1	17	1	1	-	20	1	12	-	1	-	14	-	2	-	2	-	4
1948	51	1	12	-	1	-	14	1	14	-	1	-	16	-	9	-	3	-	12	1	6	1	1	-	9
1947	51	2	8	-	2	-	12	1	19	-	3	-	23	3	4	1	3	-	11	-	4	-	1	-	5
1946	46	-	17	-	-	-	17	3	10	1	1	-	15	1	7	1	-	-	9	-	5	-	-	-	5
1945	38	1	9	-	-	-	10	1	10	-	3	-	14	1	7	-	-	-	8	-	5	-	1	-	6
1944	48	-	5	-	1	-	6	1	13	3	2	-	19	-	11	-	-	-	11	2	7	-	3	-	12
1943	47	4	11	-	-	-	15	1	15	1	1	-	18	-	6	-	1	-	7	-	7	-	-	-	7
1942	38	-	10	1	1	-	12	1	8	1	2	-	12	-	10	-	12	-	10	-	2	-	2	-	4
1941	23	2	5	-	1	-	8	-	5	1	-	-	6	1	4	1	-	-	6	1	1	-	1	-	3
1940	39	-	7	1	-	-	8	1	11	2	1	-	15	1	11	-	1	-	13	1	2	-	-	-	3
1939	37	2	13	-	-	-	15	-	9	2	2	-	13	1	4	-	1	-	6	1	2	-	-	-	3
1938	24	-	4	-	1	-	5	1	6	1	2	-	10	-	3	-	-	-	3	-	4	2	-	-	6
1937	21	-	3	-	1	-	4	-	5	1	1	-	7	1	5	1	1	-	8	-	1	-	1	-	2
1936	22	1	8	-	-	-	9	-	5	2	1	-	8	1	3	-	-	-	4	-	1	-	-	-	1
1935	26	2	9	-	1	-	12	-	7	1	-	-	8	1	2	-	-	-	3	-	3	-	-	-	3
1934	28	-	7	-	3	-	10	-	4	3	-	-	7	-	8	-	1	-	9	-	1	-	1	-	2
1933	23	-	4	-	-	-	4	-	8	3	-	-	11	-	5	-	-	-	5	1	1	-	1	-	3
1932	16	1	4	-	3	-	8	-	1	2	-	-	3	-	2	-	1	-	3	-	2	-	-	-	2



FUERSTENTUM LIECHTENSTEIN, WOHNBEVOELKERUNGSSTATISTIK, STAND 31. DEZEMBER 1995

WOHNBEVOELKERUNG NACH GEBURTSJAHR, HEIMAT, GESCHLECHT UND ZIVILSTAND - ESCHEN

JAHR	TOTAL	LIECHTENSTEINER										AUSLAENDER													
		MAENNlich					WEIBlich					MAENNlich					WEIBlich								
		LED	HEI	WIT	TRE	OAN	TOT	LED	HEI	WIT	TRE	OAN	TOT	LED	HEI	WIT	TRE	OAN	TOT	LED	HEI	WIT	TRE	OAN	TOT
1931	22	-	6	-	-	-	6	-	5	2	-	-	7	-	6	-	-	-	6	-	3	-	-	-	3
1930	25	2	5	1	2	-	10	-	3	5	-	-	8	-	2	-	-	-	2	1	3	1	-	-	5
1929	22	-	6	-	-	-	6	1	5	4	-	-	10	-	2	-	1	-	3	-	1	1	1	-	3
1928	17	1	4	1	-	-	6	-	5	3	1	-	9	-	1	-	-	-	1	-	-	-	1	-	1
1927	23	1	5	-	2	-	8	1	9	2	-	-	12	1	1	-	-	-	2	-	1	-	-	-	1
1926	20	1	5	1	-	-	7	-	7	2	-	-	9	-	2	-	1	-	3	-	1	-	-	-	1
1925	17	-	3	-	1	-	4	-	6	4	-	-	10	-	2	-	-	-	2	-	-	-	1	-	1
1924	25	-	7	1	-	-	8	-	7	6	-	-	13	-	3	-	-	-	3	-	1	-	-	-	1
1923	18	-	4	1	-	-	5	1	6	5	-	-	12	-	-	-	-	-	-	-	1	-	-	-	1
1922	23	1	8	-	-	-	9	1	4	6	-	-	11	1	-	1	-	-	2	-	1	-	-	-	1
1921	17	1	4	-	-	-	5	-	2	5	-	-	7	-	3	-	-	-	3	-	1	1	-	-	2
1920	18	-	4	1	-	-	5	1	3	6	-	-	10	-	2	1	-	-	3	-	-	-	-	-	-
1919	16	-	4	-	-	-	4	2	4	4	-	-	10	-	1	-	1	-	2	-	-	-	-	-	-
1918	18	2	5	-	-	-	7	1	3	5	-	-	9	-	1	-	-	-	1	-	1	-	-	-	1
1917	6	-	-	1	-	-	1	-	-	4	-	-	4	-	-	-	-	-	-	-	1	-	-	-	1
1916	9	-	3	1	-	-	4	-	-	3	-	-	3	-	2	-	-	-	2	-	-	-	-	-	-
1915	19	-	6	1	-	-	7	-	3	6	1	-	10	-	-	-	-	-	-	-	-	1	1	-	2
1914	10	1	3	-	-	-	4	1	1	2	-	-	4	-	1	-	-	-	1	1	-	-	-	-	1
1913	4	-	-	-	-	-	-	-	-	4	-	-	4	-	-	-	-	-	-	-	-	-	-	-	-
1912	7	-	-	-	1	-	1	-	1	4	-	-	5	-	1	-	-	-	1	-	-	-	-	-	-
1911	5	1	-	-	-	-	1	1	-	2	-	-	3	-	-	-	-	-	1	-	-	-	-	-	1
1910	7	-	3	-	-	-	3	-	1	3	-	-	4	-	-	-	-	-	-	-	-	-	-	-	-
1909	1	-	-	-	-	-	-	-	-	-	-	-	-	-	-	-	-	-	-	-	-	1	-	-	1
1908	4	-	-	-	-	-	-	1	-	3	-	-	4	-	-	-	-	-	-	-	-	-	-	-	-
1907	2	-	-	-	-	-	-	1	-	-	-	-	1	-	-	-	-	-	-	-	-	1	-	-	1
1906	9	-	1	-	-	-	1	-	-	6	-	-	6	-	1	-	-	-	1	-	1	-	-	-	1
1905	-	-	-	-	-	-	-	-	-	-	-	-	-	-	-	-	-	-	-	-	-	-	-	-	-
1904	3	-	-	-	-	-	-	-	-	2	-	-	2	-	-	-	-	-	-	-	-	-	1	-	1
1903	1	1	-	-	-	-	1	-	-	-	-	-	-	-	-	-	-	-	-	-	-	-	-	-	-
1902	2	-	-	-	-	-	-	-	-	1	-	-	1	-	-	-	-	-	-	-	-	1	-	-	1
1901	2	-	-	-	-	-	-	-	-	2	-	-	2	-	-	-	-	-	-	-	-	-	-	-	-
1900	-	-	-	-	-	-	-	-	-	-	-	-	-	-	-	-	-	-	-	-	-	-	-	-	-
1899	1	-	-	1	-	-	1	-	-	-	-	-	-	-	-	-	-	-	-	-	-	-	-	-	-
1898	-	-	-	-	-	-	-	-	-	-	-	-	-	-	-	-	-	-	-	-	-	-	-	-	-
1897	-	-	-	-	-	-	-	-	-	-	-	-	-	-	-	-	-	-	-	-	-	-	-	-	-
1896	1	-	-	-	-	-	-	1	-	-	-	-	1	-	-	-	-	-	-	-	-	-	-	-	-
TOTAL	3428	527	461	12	50	-	1050	447	486	126	50	-	1109	296	324	6	31	-	657	280	285	12	35	-	612

FUERSTENTUM LIECHTENSTEIN, WOHNBEVOELKERUNGSSTATISTIK, STAND 31. DEZEMBER 1995

WOHNBEVOELKERUNG NACH GEBURTSJAHR, HEIMAT, GESCHLECHT UND ZIVILSTAND - MAUREN

JAHR	TOTAL	LIECHTENSTEINER										AUSLAENDER													
		MAENNLICH					WEIBLICH					MAENNLICH					WEIBLICH								
		LED	HEI	WIT	TRE	OAN	TOT	LED	HEI	WIT	TRE	OAN	TOT	LED	HEI	WIT	TRE	OAN	TOT	LED	HEI	WIT	TRE	OAN	TOT
1995	39	15	-	-	-	-	15	4	-	-	-	-	4	8	-	-	-	-	8	12	-	-	-	-	12
1994	37	7	-	-	-	-	7	8	-	-	-	-	8	15	-	-	-	-	15	7	-	-	-	-	7
1993	35	9	-	-	-	-	9	9	-	-	-	-	9	9	-	-	-	-	9	8	-	-	-	-	8
1992	36	10	-	-	-	-	10	8	-	-	-	-	8	10	-	-	-	-	10	8	-	-	-	-	8
1991	44	6	-	-	-	-	6	13	-	-	-	-	13	13	-	-	-	-	13	12	-	-	-	-	12
1990	39	8	-	-	-	-	8	10	-	-	-	-	10	13	-	-	-	-	13	8	-	-	-	-	8
1989	56	9	-	-	-	-	9	15	-	-	-	-	15	16	-	-	-	-	16	16	-	-	-	-	16
1988	39	10	-	-	-	-	10	6	-	-	-	-	6	13	-	-	-	-	13	10	-	-	-	-	10
1987	44	11	-	-	-	-	11	14	-	-	-	-	14	11	-	-	-	-	11	8	-	-	-	-	8
1986	41	5	-	-	-	-	5	10	-	-	-	-	10	12	-	-	-	-	12	14	-	-	-	-	14
1985	55	9	-	-	-	-	9	11	-	-	-	-	11	20	-	-	-	-	20	15	-	-	-	-	15
1984	40	9	-	-	-	-	9	8	-	-	-	-	8	8	-	-	-	-	8	15	-	-	-	-	15
1983	42	9	-	-	-	-	9	11	-	-	-	-	11	13	-	-	-	-	13	9	-	-	-	-	9
1982	39	10	-	-	-	-	10	17	-	-	-	-	17	8	-	-	-	-	8	4	-	-	-	-	4
1981	36	8	-	-	-	-	8	10	-	-	-	-	10	8	-	-	-	-	8	10	-	-	-	-	10
1980	52	15	-	-	-	-	15	12	-	-	-	-	12	7	-	-	-	-	7	18	-	-	-	-	18
1979	36	7	-	-	-	-	7	13	-	-	-	-	13	10	-	-	-	-	10	6	-	-	-	-	6
1978	39	10	-	-	-	-	10	14	-	-	-	-	14	5	-	-	-	-	5	10	-	-	-	-	10
1977	47	14	-	-	-	-	14	9	-	-	-	-	9	12	-	-	-	-	12	12	-	-	-	-	12
1976	48	19	-	-	-	-	19	10	1	-	-	-	11	9	-	-	-	-	9	8	1	-	-	-	9
1975	49	11	-	-	-	-	11	14	-	-	-	-	14	8	1	-	-	-	9	13	2	-	-	-	15
1974	42	11	-	-	-	-	11	14	1	-	-	-	15	6	-	-	-	-	6	5	5	-	-	-	10
1973	66	21	-	-	-	-	21	22	1	-	-	-	23	4	4	-	-	-	8	9	5	-	-	-	14
1972	35	11	-	-	-	-	11	8	-	-	-	-	8	3	2	-	-	-	5	7	4	-	-	-	11
1971	52	15	-	-	-	-	15	13	5	-	-	-	18	7	2	-	-	-	9	6	3	-	1	-	10
1970	54	17	3	-	-	-	20	11	4	-	-	-	15	5	3	-	1	-	9	5	5	-	-	-	10
1969	57	16	2	-	-	-	18	11	6	-	-	-	17	4	5	-	1	-	10	4	7	-	1	-	12
1968	52	16	-	-	-	-	16	8	6	-	-	-	14	7	5	-	-	-	12	4	6	-	-	-	10
1967	49	7	1	-	-	-	8	7	6	-	1	-	14	7	5	-	1	-	13	3	9	-	2	-	14
1966	45	14	8	-	-	-	22	1	5	-	-	-	6	6	4	-	-	-	10	1	6	-	-	-	7
1965	62	10	5	-	-	-	15	6	10	-	3	-	19	3	13	-	-	-	16	3	6	1	2	-	12
1964	69	9	9	-	1	-	19	7	9	-	3	-	19	3	9	-	1	-	13	4	14	-	-	-	18
1963	54	4	9	-	2	-	15	3	11	-	1	-	15	1	10	-	-	-	11	2	10	-	1	-	13
1962	46	3	10	-	1	-	14	5	6	-	1	-	12	1	3	-	-	-	4	2	12	-	2	-	16
1961	66	3	18	-	2	-	23	1	13	-	-	-	14	3	11	-	-	-	14	2	13	-	-	-	15
1960	53	2	12	-	-	-	14	1	14	-	2	-	17	1	4	-	1	-	6	3	13	-	-	-	16
1959	55	6	15	-	-	-	21	-	12	1	1	-	14	1	6	-	-	-	7	3	8	-	2	-	13
1958	47	-	9	-	1	-	10	2	11	-	1	-	14	-	8	-	-	-	8	1	13	-	1	-	15
1957	47	-	7	-	1	-	8	-	11	-	3	-	14	1	16	-	-	-	17	-	6	-	2	-	8
1956	49	1	10	-	-	-	11	-	9	-	2	-	11	1	11	-	2	-	14	1	12	-	-	-	13
1955	46	-	13	-	-	-	13	1	10	-	3	-	14	1	9	-	1	-	11	1	7	-	-	-	8
1954	50	1	7	-	1	-	9	3	16	-	1	-	20	1	10	-	1	-	12	1	4	2	2	-	9
1953	48	2	7	-	1	-	10	1	12	1	2	-	16	-	9	-	3	-	12	1	8	1	-	-	10
1952	42	2	8	-	-	-	10	1	12	-	-	-	13	2	5	-	2	-	9	1	8	-	1	-	10
1951	55	1	11	-	1	-	13	2	17	-	-	-	19	1	16	-	-	-	17	1	4	1	-	-	6
1950	35	1	4	-	-	-	5	2	11	-	1	-	14	1	9	-	-	-	10	-	6	-	-	-	6
1949	55	2	12	-	1	-	15	-	15	1	1	-	17	-	16	-	1	-	17	1	5	-	-	-	6
1948	35	-	4	-	1	-	5	1	11	-	1	-	13	1	9	-	-	-	10	-	4	1	2	-	7
1947	40	-	6	-	1	-	7	-	14	2	2	-	18	1	10	-	-	-	11	-	4	-	-	-	4
1946	43	-	12	-	1	-	13	-	11	1	3	-	15	1	8	-	1	-	10	-	4	1	-	-	5
1945	33	-	8	-	1	-	9	-	14	-	-	-	14	-	6	-	-	-	6	-	4	-	-	-	4
1944	41	2	9	-	1	-	12	1	9	-	-	-	10	1	11	-	1	-	13	1	5	-	-	-	6
1943	40	2	14	-	-	-	16	-	10	2	-	-	12	-	5	-	-	-	5	1	4	-	2	-	7
1942	40	-	12	-	1	-	13	-	14	-	1	-	15	1	7	-	1	-	9	-	3	-	-	-	3
1941	49	-	13	-	1	-	14	-	14	1	-	-	15	-	7	-	5	-	12	1	5	-	2	-	8
1940	27	-	4	-	2	-	6	-	7	1	2	-	10	1	4	-	1	-	6	-	5	-	-	-	5
1939	28	1	10	-	-	-	11	-	5	1	1	-	7	-	4	-	1	-	5	-	2	1	2	-	5
1938	20	-	5	-	-	-	5	-	6	-	-	-	6	-	6	-	-	-	6	-	3	-	-	-	3
1937	35	1	11	-	-	-	12	-	16	-	1	-	17	-	5	-	1	-	6	-	-	-	-	-	-
1936	22	-	5	-	-	-	5	1	5	1	-	-	7	-	9	-	-	-	9	-	-	1	-	-	1
1935	16	1	2	-	-	-	3	-	6	1	1	-	8	1	3	-	-	-	4	-	1	-	-	-	1
1934	28	-	11	-	-	-	11	-	7	-	2	-	9	-	4	-	1	-	5	-	1	-	2	-	3
1933	21	2	8	-	-	-	10	1	5	2	-	-	8	-	2	-	-	-	2	-	1	-	-	-	1
1932	19	-	-	-	-	-	-	1	6	3	3	-	13	-	5	-	-	-	5	-	1	-	-	-	1

FUERSTENTUM LIECHTENSTEIN, WOHNBEVOLKERUNGSSTATISTIK, STAND 31. DEZEMBER 1995

WOHNBEVOLKERUNG NACH GEBURTSJAHR, HEIMAT, GESCHLECHT UND ZIVILSTAND - MAUREN

JAHR	TOTAL	LIECHTENSTEINER										AUSLAENDER													
		MAENNlich					WEIBlich					MAENNlich					WEIBlich								
		LED	HEI	WIT	TRE	OAN	TOT	LED	HEI	WIT	TRE	OAN	TOT	LED	HEI	WIT	TRE	OAN	TOT	LED	HEI	WIT	TRE	OAN	TOT
1931	20	-	7	1	-	-	8	-	6	2	-	-	8	-	2	-	-	-	2	-	-	2	-	-	2
1930	14	-	4	-	-	-	4	1	3	1	-	-	5	1	2	-	1	-	4	-	-	1	-	-	1
1929	19	-	4	-	-	-	4	-	3	7	-	-	10	1	3	-	-	-	4	-	-	1	-	-	1
1928	18	-	5	-	1	-	6	-	5	2	-	-	7	-	1	1	-	2	-	3	-	-	-	3	
1927	19	1	7	-	-	-	8	-	3	4	-	-	7	-	2	-	-	2	-	1	-	1	-	2	
1926	21	1	6	1	-	-	8	-	9	2	1	-	12	-	1	-	-	1	-	-	-	-	-	-	
1925	15	1	5	-	1	-	7	1	3	3	-	-	7	-	-	-	-	-	-	-	-	1	-	1	
1924	24	-	4	-	1	-	5	2	7	1	1	-	11	-	2	-	-	2	1	3	2	-	-	6	
1923	18	1	8	1	-	-	10	-	5	2	-	-	7	-	-	-	-	-	-	1	-	-	-	1	
1922	12	-	2	1	-	-	3	-	4	3	-	-	7	-	1	-	-	1	1	-	-	-	-	1	
1921	17	-	2	3	-	-	5	2	5	3	-	-	10	-	2	-	-	2	-	-	-	-	-	-	
1920	17	-	6	1	1	-	8	-	2	6	-	-	8	-	1	-	-	1	-	-	-	-	-	-	
1919	6	-	3	-	-	-	3	-	2	1	-	-	3	-	-	-	-	-	-	-	-	-	-	-	
1918	6	-	2	-	-	-	2	-	2	1	1	-	4	-	-	-	-	-	-	-	-	-	-	-	
1917	7	-	3	-	-	-	3	-	-	4	-	-	4	-	-	-	-	-	-	-	-	-	-	-	
1916	7	-	-	3	-	-	3	-	1	2	-	-	3	-	1	-	-	1	-	-	-	-	-	-	
1915	9	1	4	-	-	-	5	-	1	3	-	-	4	-	-	-	-	-	-	-	-	-	-	-	
1914	8	-	1	-	-	-	1	-	3	3	-	-	6	-	-	-	-	-	-	1	-	-	-	1	
1913	3	-	-	-	-	-	-	-	1	2	-	-	3	-	-	-	-	-	-	-	-	-	-	-	
1912	3	-	2	1	-	-	3	-	-	-	-	-	-	-	-	-	-	-	-	-	-	-	-	-	
1911	4	-	-	1	-	-	1	1	1	-	-	-	2	-	-	-	-	-	-	1	-	-	-	1	
1910	5	-	1	1	-	-	2	-	2	1	-	-	3	-	-	-	-	-	-	-	-	-	-	-	
1909	3	-	1	-	-	-	1	1	-	1	-	-	2	-	-	-	-	-	-	-	-	-	-	-	
1908	3	-	-	2	-	-	2	-	1	-	-	-	1	-	-	-	-	-	-	-	-	-	-	-	
1907	1	1	-	-	-	-	1	-	-	-	-	-	-	-	-	-	-	-	-	-	-	-	-	-	
1906	3	1	-	-	-	-	1	-	-	2	-	-	2	-	-	-	-	-	-	-	-	-	-	-	
1905	1	-	-	-	-	-	-	-	-	1	-	-	1	-	-	-	-	-	-	-	-	-	-	-	
1904	1	-	-	1	-	-	1	-	-	-	-	-	-	-	-	-	-	-	-	-	-	-	-	-	
1903	3	-	1	-	-	-	1	1	-	-	-	-	1	-	-	-	-	1	-	-	-	-	-	1	
1902	-	-	-	-	-	-	-	-	-	-	-	-	-	-	-	-	-	-	-	-	-	-	-	-	
1901	1	-	-	-	-	-	-	-	-	1	-	-	1	-	-	-	-	-	-	-	-	-	-	-	
1900	-	-	-	-	-	-	-	-	-	-	-	-	-	-	-	-	-	-	-	-	-	-	-	-	
1899	-	-	-	-	-	-	-	-	-	-	-	-	-	-	-	-	-	-	-	-	-	-	-	-	
1898	-	-	-	-	-	-	-	-	-	-	-	-	-	-	-	-	-	-	-	-	-	-	-	-	
1897	-	-	-	-	-	-	-	-	-	-	-	-	-	-	-	-	-	-	-	-	-	-	-	-	
1896	-	-	-	-	-	-	-	-	-	-	-	-	-	-	-	-	-	-	-	-	-	-	-	-	
TOTAL	3049	402	392	17	25	-	836	370	463	76	46	-	955	307	319	1	28	-	655	300	256	18	29	-	603

FUERSTENTUM LIECHTENSTEIN; WOHNBEVOLKERUNGSSTATISTIK, STAND 31. DEZEMBER 1995

WOHNBEVOLKERUNG NACH GEBURTSJAHR, HEIMAT, GESCHLECHT UND ZIVILSTAND - GAMPRIN

JAHR	TOTAL	LIECHTENSTEINER										AUSLAENDER													
		MAENNlich					WEIBlich					MAENNlich				WEIBlich									
		LED	HEI	WIT	TRE	OAN	TOT	LED	HEI	WIT	TRE	OAN	TOT	LED	HEI	WIT	TRE	OAN	TOT	LED	HEI	WIT	TRE	OAN	TOT
1995	17	1	-	-	-	-	1	11	-	-	-	-	11	4	-	-	-	-	4	1	-	-	-	-	1
1994	12	5	-	-	-	-	5	4	-	-	-	-	4	2	-	-	-	-	2	1	-	-	-	-	1
1993	15	4	-	-	-	-	4	7	-	-	-	-	7	-	-	-	-	-	4	-	-	-	-	4	
1992	18	3	-	-	-	-	3	9	-	-	-	-	9	3	-	-	-	-	3	3	-	-	-	-	3
1991	12	5	-	-	-	-	5	2	-	-	-	-	2	3	-	-	-	-	3	2	-	-	-	-	2
1990	10	2	-	-	-	-	2	4	-	-	-	-	4	-	-	-	-	-	-	4	-	-	-	-	4
1989	16	5	-	-	-	-	5	4	-	-	-	-	4	3	-	-	-	-	3	4	-	-	-	-	4
1988	16	5	-	-	-	-	5	4	-	-	-	-	4	6	-	-	-	-	6	1	-	-	-	-	1
1987	14	3	-	-	-	-	3	5	-	-	-	-	5	4	-	-	-	-	4	2	-	-	-	-	2
1986	16	7	-	-	-	-	7	3	-	-	-	-	3	4	-	-	-	-	4	2	-	-	-	-	2
1985	17	5	-	-	-	-	5	5	-	-	-	-	5	4	-	-	-	-	4	3	-	-	-	-	3
1984	21	8	-	-	-	-	8	7	-	-	-	-	7	3	-	-	-	-	3	3	-	-	-	-	3
1983	16	4	-	-	-	-	4	5	-	-	-	-	5	6	-	-	-	-	6	1	-	-	-	-	1
1982	17	2	-	-	-	-	2	4	-	-	-	-	4	6	-	-	-	-	6	5	-	-	-	-	5
1981	20	7	-	-	-	-	7	1	-	-	-	-	1	10	-	-	-	-	10	2	-	-	-	-	2
1980	27	9	-	-	-	-	9	5	-	-	-	-	5	10	-	-	-	-	10	3	-	-	-	-	3
1979	16	3	-	-	-	-	3	7	-	-	-	-	7	2	-	-	-	-	2	4	-	-	-	-	4
1978	15	3	-	-	-	-	3	3	-	-	-	-	3	4	-	-	-	-	4	5	-	-	-	-	5
1977	16	-	-	-	-	-	-	8	-	-	-	-	8	6	-	-	-	-	6	2	-	-	-	-	2
1976	20	7	-	-	-	-	7	5	-	-	-	-	5	1	-	-	-	-	1	6	1	-	-	-	7
1975	21	4	-	-	-	-	4	8	-	-	-	-	8	5	1	-	-	-	6	3	-	-	-	-	3
1974	18	4	-	-	-	-	4	7	-	-	-	-	7	2	1	-	-	-	3	3	1	-	-	-	4
1973	17	9	-	-	-	-	9	4	-	-	-	-	4	-	1	-	-	-	1	2	1	-	-	-	3
1972	24	10	-	-	-	-	10	6	1	-	-	-	7	1	1	-	-	-	2	5	-	-	-	-	5
1971	13	4	-	-	-	-	4	4	-	-	-	-	4	2	1	-	-	-	3	1	1	-	-	-	2
1970	12	3	-	-	-	-	3	6	-	-	-	-	6	-	-	-	-	-	-	3	-	-	-	-	3
1969	17	4	-	-	-	-	4	5	2	-	-	-	7	1	1	-	-	-	2	3	1	-	-	-	4
1968	19	4	2	-	-	-	6	1	4	1	-	-	6	-	-	-	-	-	4	3	-	-	-	-	7
1967	23	5	4	-	-	-	9	2	4	-	-	-	6	1	3	-	-	-	4	-	4	-	-	-	4
1966	21	7	1	-	-	-	8	2	3	-	-	-	5	3	2	-	-	-	5	2	1	-	-	-	3
1965	18	3	4	-	-	-	7	-	1	-	-	-	1	1	6	-	-	-	7	-	3	-	-	-	3
1964	18	1	4	-	1	-	6	1	6	-	1	-	8	-	2	-	-	-	2	-	2	-	-	-	2
1963	20	3	2	-	-	-	5	-	10	-	2	-	12	-	1	-	-	-	1	-	2	-	-	-	2
1962	27	5	4	-	-	-	9	3	4	-	-	-	7	1	6	-	1	-	8	-	3	-	-	-	3
1961	18	-	5	-	-	-	5	1	6	-	1	-	8	-	2	-	-	-	2	-	2	-	1	-	3
1960	26	1	6	-	-	-	7	-	11	-	-	-	11	-	3	-	-	-	3	-	4	-	1	-	5
1959	17	1	3	-	-	-	4	1	5	-	-	-	6	1	3	-	-	-	4	1	-	-	2	-	3
1958	13	1	2	-	1	-	4	-	4	1	-	-	5	-	-	-	2	-	2	-	2	-	-	-	2
1957	20	1	4	-	-	-	5	1	6	-	1	-	8	1	3	-	-	-	4	1	1	1	-	-	3
1956	16	2	3	-	-	-	5	-	2	-	1	-	3	-	2	-	1	-	3	-	5	-	-	-	5
1955	18	-	3	-	1	-	4	-	5	-	-	-	5	-	3	-	1	-	4	-	5	-	-	-	5
1954	19	-	3	-	1	-	4	-	7	-	-	-	7	-	3	-	-	-	3	1	4	-	-	-	5
1953	19	1	5	-	-	-	6	-	3	-	1	-	4	-	5	-	-	-	5	-	4	-	-	-	4
1952	18	-	2	-	-	-	2	-	8	-	1	-	9	-	4	-	-	-	4	-	2	-	1	-	3
1951	15	-	4	-	-	-	4	-	4	-	-	-	4	-	7	-	-	-	7	-	-	-	-	-	-
1950	13	-	2	-	-	-	2	-	2	-	-	-	2	-	3	-	1	-	4	-	4	-	1	-	5
1949	17	-	3	-	-	-	3	-	2	1	2	-	5	1	4	-	1	-	6	1	1	-	1	-	3
1948	16	-	5	-	2	-	7	-	1	1	1	-	3	1	2	-	-	-	3	1	2	-	-	-	3
1947	20	-	3	-	1	-	4	-	6	-	1	-	7	-	5	-	-	-	5	-	1	-	3	-	4
1946	16	2	3	-	1	-	6	1	6	-	-	-	7	-	2	-	-	-	2	-	1	-	-	-	1
1945	14	-	5	-	-	-	5	1	3	-	2	-	6	-	2	-	-	-	2	-	1	-	-	-	1
1944	12	1	3	-	-	-	4	-	3	-	1	-	4	-	1	-	1	-	2	-	2	-	-	-	2
1943	17	2	5	-	-	-	7	-	7	1	1	-	9	-	1	-	-	-	1	-	-	-	-	-	-
1942	19	1	7	-	1	-	9	-	6	-	-	-	6	-	2	-	-	-	2	-	1	1	-	-	2
1941	15	1	1	1	1	-	4	-	4	1	-	-	5	-	4	-	1	-	5	-	1	-	-	-	1
1940	9	1	3	-	1	-	5	-	1	1	-	-	2	-	-	-	1	-	1	-	1	-	-	-	1
1939	8	-	1	-	-	-	1	-	4	-	1	-	5	-	2	-	-	-	2	-	-	-	-	-	-
1938	11	1	3	-	1	-	5	-	1	-	-	-	1	-	3	-	-	-	3	-	2	-	-	-	2
1937	6	-	3	-	1	-	4	-	1	1	-	-	2	-	-	-	-	-	-	-	-	-	-	-	-
1936	8	1	1	-	-	-	2	-	4	-	-	-	4	-	2	-	-	-	2	-	-	-	-	-	-
1935	6	-	2	-	-	-	2	-	3	-	-	-	3	-	1	-	-	-	1	-	-	-	-	-	-
1934	12	-	3	-	2	-	5	-	3	1	-	-	4	-	3	-	-	-	3	-	-	-	-	-	-
1933	7	-	1	-	-	-	1	-	2	1	-	-	3	-	2	-	1	-	3	-	-	-	-	-	-
1932	2	-	1	1	-	-	2	-	-	-	-	-	-	-	-	-	-	-	-	-	-	-	-	-	-

FUERSTENTUM LIECHTENSTEIN, WOHNBEVOLKERUNGSSTATISTIK, STAND 31. DEZEMBER 1995

WOHNBEVOLKERUNG NACH GEBURTSJAHR, HEIMAT, GESCHLECHT UND ZIVILSTAND - GAMPRIN

JAHR	TOTAL	LIECHTENSTEINER										AUSLAENDER													
		MAENNLICH					WEIBLICH					MAENNLICH					WEIBLICH								
		LED	HEI	WIT	TRE	OAN	TOT	LED	HEI	WIT	TRE	OAN	TOT	LED	HEI	WIT	TRE	OAN	TOT	LED	HEI	WIT	TRE	OAN	TOT
1931	6	-	3	-	-	-	3	-	1	1	-	-	2	-	1	-	-	-	1	-	-	-	-	-	-
1930	7	-	-	1	-	-	1	-	3	-	-	-	3	-	2	-	1	-	3	-	-	-	-	-	-
1929	8	-	4	-	-	-	4	-	3	-	-	-	3	-	-	-	-	-	-	-	1	-	-	1	
1928	10	-	4	-	-	-	4	1	2	1	-	-	4	-	-	-	-	-	-	2	-	-	-	2	
1927	9	-	3	-	-	-	3	1	1	2	-	-	4	-	2	-	-	-	2	-	-	-	-	-	
1926	5	-	3	-	-	-	3	1	1	-	-	-	2	-	-	-	-	-	-	-	-	-	-	-	
1925	2	-	1	-	-	-	1	-	1	-	-	-	1	-	-	-	-	-	-	-	-	-	-	-	
1924	9	-	1	1	1	-	3	-	1	3	-	-	4	-	1	1	-	-	2	-	-	-	-	-	
1923	4	-	1	-	-	-	1	-	1	2	-	-	3	-	-	-	-	-	-	-	-	-	-	-	
1922	4	1	1	-	-	-	2	-	1	1	-	-	2	-	-	-	-	-	-	-	-	-	-	-	
1921	3	1	1	-	-	-	2	-	-	1	-	-	1	-	-	-	-	-	-	-	-	-	-	-	
1920	7	-	3	-	-	-	3	-	1	2	-	-	3	-	-	1	-	-	1	-	-	-	-	-	
1919	6	2	2	-	-	-	4	1	-	1	-	-	2	-	-	-	-	-	-	-	-	-	-	-	
1918	3	-	-	1	-	-	1	-	-	-	-	-	-	-	-	1	-	-	1	-	-	1	-	1	
1917	4	-	2	-	-	-	2	1	-	1	-	-	2	-	-	-	-	-	-	-	-	-	-	-	
1916	2	-	1	-	-	-	1	-	-	1	-	-	1	-	-	-	-	-	-	-	-	-	-	-	
1915	2	-	-	-	-	-	-	-	-	2	-	-	2	-	-	-	-	-	-	-	-	-	-	-	
1914	1	-	-	-	-	-	-	-	-	1	-	-	1	-	-	-	-	-	-	-	-	-	-	-	
1913	3	-	-	1	-	-	1	-	-	2	-	-	2	-	-	-	-	-	-	-	-	-	-	-	
1912	-	-	-	-	-	-	-	-	-	-	-	-	-	-	-	-	-	-	-	-	-	-	-	-	
1911	2	-	-	-	-	-	-	-	-	2	-	-	2	-	-	-	-	-	-	-	-	-	-	-	
1910	2	-	-	1	-	-	1	-	-	1	-	-	1	-	-	-	-	-	-	-	-	-	-	-	
1909	1	-	-	-	-	-	-	-	-	1	-	-	1	-	-	-	-	-	-	-	-	-	-	-	
1908	-	-	-	-	-	-	-	-	-	-	-	-	-	-	-	-	-	-	-	-	-	-	-	-	
1907	2	-	-	-	-	-	-	-	-	2	-	-	2	-	-	-	-	-	-	-	-	-	-	-	
1906	1	-	-	-	-	-	-	-	-	1	-	-	1	-	-	-	-	-	-	-	-	-	-	-	
1905	-	-	-	-	-	-	-	-	-	-	-	-	-	-	-	-	-	-	-	-	-	-	-	-	
1904	-	-	-	-	-	-	-	-	-	-	-	-	-	-	-	-	-	-	-	-	-	-	-	-	
1903	-	-	-	-	-	-	-	-	-	-	-	-	-	-	-	-	-	-	-	-	-	-	-	-	
1902	-	-	-	-	-	-	-	-	-	-	-	-	-	-	-	-	-	-	-	-	-	-	-	-	
1901	-	-	-	-	-	-	-	-	-	-	-	-	-	-	-	-	-	-	-	-	-	-	-	-	
1900	-	-	-	-	-	-	-	-	-	-	-	-	-	-	-	-	-	-	-	-	-	-	-	-	
1899	-	-	-	-	-	-	-	-	-	-	-	-	-	-	-	-	-	-	-	-	-	-	-	-	
1898	-	-	-	-	-	-	-	-	-	-	-	-	-	-	-	-	-	-	-	-	-	-	-	-	
1897	-	-	-	-	-	-	-	-	-	-	-	-	-	-	-	-	-	-	-	-	-	-	-	-	
1896	-	-	-	-	-	-	-	-	-	-	-	-	-	-	-	-	-	-	-	-	-	-	-	-	
TOTAL	1129	175	146	7	16	-	344	162	171	38	17	-	388	102	106	3	12	-	223	86	74	4	10	-	174

FUERSTENTUM LIECHTENSTEIN, WOHNBEVOELKERUNGSSTATISTIK, STAND 31. DEZEMBER 1995

WOHNBEVOELKERUNG NACH GEBURTSJAHR, HEIMAT, GESCHLECHT UND ZIVILSTAND - RUGGELL

JAHR	TOTAL	LIECHTENSTEINER										AUSLAENDER													
		MAENNlich					WEIBlich					MAENNlich					WEIBlich								
		LED	HEI	WIT	TRE	OAN	TOT	LED	HEI	WIT	TRE	OAN	TOT	LED	HEI	WIT	TRE	OAN	TOT	LED	HEI	WIT	TRE	OAN	TOT
1995	33	11	-	-	-	-	11	7	-	-	-	-	7	7	-	-	-	-	7	8	-	-	-	-	8
1994	28	13	-	-	-	-	13	8	-	-	-	-	8	4	-	-	-	-	4	3	-	-	-	-	3
1993	19	5	-	-	-	-	5	8	-	-	-	-	8	3	-	-	-	-	3	3	-	-	-	-	3
1992	21	4	-	-	-	-	4	9	-	-	-	-	9	5	-	-	-	-	5	3	-	-	-	-	3
1991	32	10	-	-	-	-	10	13	-	-	-	-	13	5	-	-	-	-	5	4	-	-	-	-	4
1990	14	4	-	-	-	-	4	4	-	-	-	-	4	3	-	-	-	-	3	3	-	-	-	-	3
1989	16	5	-	-	-	-	5	5	-	-	-	-	5	3	-	-	-	-	3	3	-	-	-	-	3
1988	33	7	-	-	-	-	7	9	-	-	-	-	9	5	-	-	-	-	5	12	-	-	-	-	12
1987	23	7	-	-	-	-	7	7	-	-	-	-	7	6	-	-	-	-	6	3	-	-	-	-	3
1986	18	6	-	-	-	-	6	4	-	-	-	-	4	5	-	-	-	-	5	3	-	-	-	-	3
1985	33	6	-	-	-	-	6	10	-	-	-	-	10	10	-	-	-	-	10	7	-	-	-	-	7
1984	31	15	-	-	-	-	15	10	-	-	-	-	10	3	-	-	-	-	3	3	-	-	-	-	3
1983	28	6	-	-	-	-	6	9	-	-	-	-	9	4	-	-	-	-	4	9	-	-	-	-	9
1982	22	9	-	-	-	-	9	7	-	-	-	-	7	5	-	-	-	-	5	1	-	-	-	-	1
1981	24	5	-	-	-	-	5	7	-	-	-	-	7	10	-	-	-	-	10	2	-	-	-	-	2
1980	29	6	-	-	-	-	6	15	-	-	-	-	15	4	-	-	-	-	4	4	-	-	-	-	4
1979	26	11	-	-	-	-	11	9	-	-	-	-	9	5	-	-	-	-	5	1	-	-	-	-	1
1978	34	8	-	-	-	-	8	9	-	-	-	-	9	6	-	-	-	-	6	11	-	-	-	-	11
1977	23	10	-	-	-	-	10	8	-	-	-	-	8	2	-	-	-	-	2	3	-	-	-	-	3
1976	18	6	-	-	-	-	6	6	-	-	-	-	6	4	-	-	-	-	4	-	2	-	-	-	2
1975	24	8	-	-	-	-	8	8	-	-	-	-	8	3	2	-	-	-	5	2	1	-	-	-	3
1974	19	9	-	-	-	-	9	6	-	-	-	-	6	2	-	-	-	-	2	1	1	-	-	-	2
1973	28	11	-	-	-	-	11	8	1	-	-	-	9	3	-	-	-	-	3	3	2	-	-	-	5
1972	21	7	-	-	-	-	7	7	-	-	-	-	7	3	1	-	-	-	4	3	-	-	-	-	3
1971	27	9	1	-	-	-	10	5	1	-	-	-	6	6	2	-	-	-	8	2	1	-	-	-	3
1970	26	8	2	-	-	-	10	6	2	-	-	-	8	1	1	-	-	-	2	2	4	-	-	-	6
1969	29	8	3	-	-	-	11	4	5	-	-	-	9	3	2	-	1	-	6	3	-	-	-	-	3
1968	25	5	3	-	-	-	8	5	6	-	-	-	11	-	1	-	-	-	1	4	1	-	-	-	5
1967	24	3	2	-	-	-	5	5	6	-	1	-	12	1	2	-	-	-	3	1	3	-	-	-	4
1966	25	5	4	-	-	-	9	1	3	-	-	-	4	3	5	-	-	-	8	-	4	-	-	-	4
1965	21	1	2	-	-	-	3	2	4	-	1	-	7	1	6	-	-	-	7	1	3	-	-	-	4
1964	22	1	1	-	1	-	3	3	7	-	-	-	10	2	1	-	-	-	3	2	4	-	-	-	6
1963	30	4	4	-	-	-	8	2	5	-	-	-	7	1	3	-	-	-	4	-	10	-	1	-	11
1962	26	3	4	-	-	-	7	1	3	-	2	-	6	-	6	-	-	-	6	-	7	-	-	-	7
1961	33	2	9	-	1	-	12	-	8	-	1	-	9	1	4	-	-	-	5	-	7	-	-	-	7
1960	31	5	6	-	-	-	11	-	12	-	-	-	12	1	5	-	1	-	7	-	1	-	-	-	1
1959	26	6	6	-	-	-	12	-	6	-	-	-	6	-	2	-	-	-	2	2	4	-	-	-	6
1958	27	3	8	-	2	-	13	1	4	-	1	-	6	-	1	-	1	-	2	-	6	-	-	-	6
1957	31	1	8	-	-	-	9	2	10	-	1	-	13	-	6	-	1	-	7	-	1	1	-	-	2
1956	21	1	4	-	-	-	5	1	8	-	1	-	10	-	3	-	-	-	3	1	2	-	-	-	3
1955	27	1	7	-	-	-	8	-	14	-	-	-	14	-	2	-	-	1	3	-	2	-	-	-	2
1954	29	4	9	-	-	-	13	1	8	-	-	-	9	-	6	-	-	-	6	-	1	-	-	-	1
1953	31	-	8	-	-	-	8	-	12	-	1	-	13	2	6	-	-	-	8	-	2	-	-	-	2
1952	22	-	6	-	-	-	6	-	10	-	-	-	10	-	2	-	-	-	2	2	2	-	-	-	4
1951	27	-	11	-	-	-	11	-	8	-	2	-	10	-	3	-	1	-	4	-	2	-	-	-	2
1950	29	-	6	-	-	-	6	1	10	-	-	1	12	-	6	-	-	-	6	1	4	-	-	-	5
1949	25	1	10	-	1	-	12	-	4	-	-	-	4	-	5	-	1	-	6	-	3	-	-	-	3
1948	27	1	6	-	2	-	9	-	9	-	-	-	9	1	4	-	3	-	8	-	1	-	-	-	1
1947	31	1	13	-	-	-	14	-	4	-	-	-	4	-	10	-	1	-	11	-	2	-	-	-	2
1946	24	1	6	-	-	-	7	-	7	-	1	-	8	-	3	-	-	-	3	2	4	-	-	-	6
1945	19	-	3	-	1	-	4	-	8	1	-	-	9	-	3	-	-	-	3	-	1	-	2	-	3
1944	30	1	3	-	-	-	4	-	9	-	3	-	12	1	6	-	-	-	7	1	6	-	-	-	7
1943	25	-	8	-	-	-	8	1	8	-	-	-	9	-	6	-	2	-	8	-	-	-	-	-	-
1942	18	-	5	-	-	-	5	-	4	-	-	-	4	1	4	-	1	-	6	-	3	-	-	-	3
1941	12	-	2	-	2	-	4	1	5	1	-	-	7	-	1	-	-	-	1	-	-	-	-	-	-
1940	16	-	5	-	1	-	6	1	5	-	-	-	6	-	3	-	-	-	3	-	1	-	-	-	1
1939	6	-	2	-	-	-	2	-	1	-	-	-	1	-	2	-	-	-	2	-	1	-	-	-	1
1938	12	-	2	-	1	-	3	-	7	-	1	-	8	-	1	-	-	-	1	-	-	-	-	-	-
1937	7	-	2	-	-	-	2	2	2	-	-	-	4	-	1	-	-	-	1	-	-	-	-	-	-
1936	15	1	7	-	-	-	8	-	4	-	-	-	4	-	1	-	-	-	1	-	2	-	-	-	2
1935	5	2	1	-	-	-	3	1	1	-	-	-	2	-	-	-	-	-	-	-	-	-	-	-	-
1934	11	1	3	-	1	-	5	-	2	1	-	-	3	-	1	-	-	-	1	-	1	1	-	-	2
1933	9	-	2	-	-	-	2	-	2	2	-	-	4	-	3	-	-	-	3	-	-	-	-	-	-
1932	6	-	3	-	-	-	3	1	1	-	-	-	2	-	1	-	-	-	1	-	-	-	-	-	-

FUERSTENTUM LIECHTENSTEIN, WOHNBEVOLKERUNGSSTATISTIK, STAND 31. DEZEMBER 1995

WOHNBEVOLKERUNG NACH GEBURTSJAHR, HEIMAT, GESCHLECHT UND ZIVILSTAND - RUGGELL

JAHR	TOTAL	LIECHTENSTEINER										AUSLAENDER													
		MAENNlich					WEIBlich					MAENNlich					WEIBlich								
		LED	HEI	WIT	TRE	OAN	TOT	LED	HEI	WIT	TRE	OAN	TOT	LED	HEI	WIT	TRE	OAN	TOT	LED	HEI	WIT	TRE	OAN	TOT
1931	4	1	1	-	-	-	2	-	1	-	-	-	1	-	1	-	-	-	1	-	-	-	-	-	-
1930	6	-	2	-	-	-	2	-	4	-	-	-	4	-	-	-	-	-	-	-	-	-	-	-	-
1929	4	1	1	-	-	-	2	-	1	-	1	-	2	-	-	-	-	-	-	-	-	-	-	-	-
1928	6	-	3	-	-	-	3	-	1	2	-	-	3	-	-	-	-	-	-	-	-	-	-	-	-
1927	4	-	1	-	-	-	1	1	-	1	-	-	2	-	1	-	-	-	1	-	-	-	-	-	-
1926	3	-	-	-	-	-	-	-	1	2	-	-	3	-	-	-	-	-	-	-	-	-	-	-	-
1925	8	-	2	-	-	-	2	2	3	1	-	-	6	-	-	-	-	-	-	-	-	-	-	-	-
1924	7	-	1	-	-	-	1	-	2	4	-	-	6	-	-	-	-	-	-	-	-	-	-	-	-
1923	10	1	2	1	-	-	4	1	4	1	-	-	6	-	-	-	-	-	-	-	-	-	-	-	-
1922	11	-	4	-	-	-	4	-	1	4	-	-	5	-	-	-	-	-	2	-	-	-	-	2	-
1921	9	1	3	-	-	-	4	-	2	3	-	-	5	-	-	-	-	-	-	-	-	-	-	-	-
1920	12	-	1	-	-	-	1	-	3	6	-	-	9	-	1	-	-	-	1	-	-	1	-	-	1
1919	8	-	4	-	-	-	4	-	1	2	-	-	3	-	-	-	-	-	-	-	1	-	-	1	-
1918	7	-	2	1	-	-	3	-	2	1	-	-	3	-	-	-	-	-	-	-	1	-	-	1	-
1917	5	-	1	-	-	-	1	1	1	2	-	-	4	-	-	-	-	-	-	-	-	-	-	-	-
1916	4	-	-	1	-	-	1	2	1	-	-	-	3	-	-	-	-	-	-	-	-	-	-	-	-
1915	5	-	2	-	-	-	2	-	1	1	-	-	2	-	-	1	-	-	1	-	-	-	-	-	-
1914	1	-	-	-	-	-	-	-	-	1	-	-	1	-	-	-	-	-	-	-	-	-	-	-	-
1913	4	1	-	1	-	-	2	-	-	2	-	-	2	-	-	-	-	-	-	-	-	-	-	-	-
1912	5	-	1	1	-	-	2	-	-	2	-	-	2	-	1	-	-	-	1	-	-	-	-	-	-
1911	6	-	1	-	-	-	1	-	1	3	-	-	4	-	-	-	-	-	-	1	-	-	-	1	-
1910	1	-	1	-	-	-	1	-	-	-	-	-	-	-	-	-	-	-	-	-	-	-	-	-	-
1909	-	-	-	-	-	-	-	-	-	-	-	-	-	-	-	-	-	-	-	-	-	-	-	-	-
1908	4	-	1	-	-	-	1	1	-	2	-	-	3	-	-	-	-	-	-	-	-	-	-	-	-
1907	-	-	-	-	-	-	-	-	-	-	-	-	-	-	-	-	-	-	-	-	-	-	-	-	-
1906	1	1	-	-	-	-	1	-	-	-	-	-	-	-	-	-	-	-	-	-	-	-	-	-	-
1905	1	-	-	-	-	-	-	-	-	1	-	-	1	-	-	-	-	-	-	-	-	-	-	-	-
1904	1	1	-	-	-	-	1	-	-	-	-	-	-	-	-	-	-	-	-	-	-	-	-	-	-
1903	-	-	-	-	-	-	-	-	-	-	-	-	-	-	-	-	-	-	-	-	-	-	-	-	-
1902	-	-	-	-	-	-	-	-	-	-	-	-	-	-	-	-	-	-	-	-	-	-	-	-	-
1901	-	-	-	-	-	-	-	-	-	-	-	-	-	-	-	-	-	-	-	-	-	-	-	-	-
1900	-	-	-	-	-	-	-	-	-	-	-	-	-	-	-	-	-	-	-	-	-	-	-	-	-
1899	-	-	-	-	-	-	-	-	-	-	-	-	-	-	-	-	-	-	-	-	-	-	-	-	-
1898	-	-	-	-	-	-	-	-	-	-	-	-	-	-	-	-	-	-	-	-	-	-	-	-	-
1897	-	-	-	-	-	-	-	-	-	-	-	-	-	-	-	-	-	-	-	-	-	-	-	-	-
1896	-	-	-	-	-	-	-	-	-	-	-	-	-	-	-	-	-	-	-	-	-	-	-	-	-
TOTAL	1621	275	231	5	13	-	524	248	266	46	17	1	578	135	137	1	13	1	287	121	103	5	3	-	232

FUERSTENTUM LIECHTENSTEIN, WOHNBEVOELKERUNGSSTATISTIK, STAND 31. DEZEMBER 1995

WOHNBEVOELKERUNG NACH GEBURTSJAHR, HEIMAT, GESCHLECHT UND ZIVILSTAND - SCHELLENBERG

JAHR	TOTAL	LIECHTENSTEINER										AUSLAENDER													
		MAENNlich					WEIBlich					MAENNlich					WEIBlich								
		LED	HEI	WIT	TRE	OAN	TOT	LED	HEI	WIT	TRE	OAN	TOT	LED	HEI	WIT	TRE	OAN	TOT	LED	HEI	WIT	TRE	OAN	TOT
1995	13	5	-	-	-	-	5	1	-	-	-	-	1	2	-	-	-	-	2	5	-	-	-	-	5
1994	10	1	-	-	-	-	1	4	-	-	-	-	4	2	-	-	-	-	2	3	-	-	-	-	3
1993	17	4	-	-	-	-	4	6	-	-	-	-	6	4	-	-	-	-	4	3	-	-	-	-	3
1992	11	4	-	-	-	-	4	4	-	-	-	-	4	1	-	-	-	-	1	2	-	-	-	-	2
1991	11	3	-	-	-	-	3	2	-	-	-	-	2	3	-	-	-	-	3	3	-	-	-	-	3
1990	14	4	-	-	-	-	4	4	-	-	-	-	4	4	-	-	-	-	4	2	-	-	-	-	2
1989	12	2	-	-	-	-	2	6	-	-	-	-	6	3	-	-	-	-	3	1	-	-	-	-	1
1988	14	5	-	-	-	-	5	3	-	-	-	-	3	5	-	-	-	-	5	1	-	-	-	-	1
1987	16	9	-	-	-	-	9	6	-	-	-	-	6	1	-	-	-	-	1	-	-	-	-	-	-
1986	8	3	-	-	-	-	3	3	-	-	-	-	3	2	-	-	-	-	2	-	-	-	-	-	-
1985	17	8	-	-	-	-	8	5	-	-	-	-	5	1	-	-	-	-	1	3	-	-	-	-	3
1984	12	1	-	-	-	-	1	8	-	-	-	-	8	2	-	-	-	-	2	1	-	-	-	-	1
1983	16	5	-	-	-	-	5	3	-	-	-	-	3	4	-	-	-	-	4	4	-	-	-	-	4
1982	16	9	-	-	-	-	9	4	-	-	-	-	4	2	-	-	-	-	2	1	-	-	-	-	1
1981	20	4	-	-	-	-	4	8	-	-	-	-	8	5	-	-	-	-	5	3	-	-	-	-	3
1980	6	2	-	-	-	-	2	2	-	-	-	-	2	-	-	-	-	-	2	-	-	-	-	-	2
1979	15	7	-	-	-	-	7	2	-	-	-	-	2	3	-	-	-	-	3	3	-	-	-	-	3
1978	10	3	-	-	-	-	3	2	-	-	-	-	2	2	-	-	-	-	2	3	-	-	-	-	3
1977	12	2	-	-	-	-	2	6	-	-	-	-	6	2	-	-	-	-	2	2	-	-	-	-	2
1976	11	4	-	-	-	-	4	4	-	-	-	-	4	-	1	-	-	-	1	2	-	-	-	-	2
1975	13	3	-	-	-	-	3	6	-	-	-	-	6	-	-	-	-	-	-	2	2	-	-	-	4
1974	10	3	-	-	-	-	3	3	-	-	-	-	3	1	-	-	-	-	1	3	-	-	-	-	3
1973	9	5	-	-	-	-	5	2	-	-	-	-	2	-	1	-	-	-	1	-	1	-	-	-	1
1972	14	5	-	-	-	-	5	3	-	-	-	-	3	1	2	-	-	-	3	2	1	-	-	-	3
1971	13	4	-	-	-	-	4	4	-	-	-	-	4	2	-	-	-	-	2	3	-	-	-	-	3
1970	11	2	-	-	-	-	2	5	-	-	-	-	5	3	1	-	-	-	4	-	-	-	-	-	-
1969	10	3	-	-	-	-	3	1	2	-	-	-	3	1	-	-	-	-	1	-	3	-	-	-	3
1968	12	3	1	-	-	-	4	1	1	-	-	-	2	3	2	-	-	-	5	-	1	-	-	-	1
1967	12	-	1	-	-	-	1	3	2	-	-	-	5	1	2	-	-	-	3	1	2	-	-	-	3
1966	18	2	2	-	-	-	4	1	1	-	-	-	2	1	2	-	1	-	4	1	7	-	-	-	8
1965	13	3	-	-	-	-	3	1	5	-	-	-	6	1	1	-	-	-	2	-	2	-	-	-	2
1964	18	2	3	-	-	-	5	-	5	1	-	-	6	1	1	-	-	-	2	3	2	-	-	-	5
1963	10	-	2	-	-	-	2	-	1	-	-	-	1	1	2	-	1	-	4	2	1	-	-	-	3
1962	18	-	6	-	1	-	7	2	5	-	2	-	9	-	-	-	-	-	1	1	-	-	-	-	2
1961	14	-	3	-	-	-	3	-	6	-	-	-	6	-	2	-	-	-	2	-	3	-	-	-	3
1960	14	2	3	-	-	-	5	-	4	-	1	-	5	-	2	-	-	-	2	-	2	-	-	-	2
1959	12	1	3	-	1	-	5	-	4	-	-	-	4	-	2	-	1	-	3	-	-	-	-	-	-
1958	21	2	6	1	1	-	10	-	7	-	-	-	7	-	1	-	-	-	1	-	3	-	-	-	3
1957	21	1	7	-	-	-	8	-	5	-	-	-	5	-	3	-	-	-	3	1	3	-	1	-	5
1956	20	-	6	-	1	-	7	-	6	-	-	-	6	1	3	-	-	-	4	3	-	-	-	-	3
1955	18	-	5	-	-	-	5	2	4	-	-	-	6	1	2	-	-	-	3	2	2	-	-	-	4
1954	8	-	4	-	1	-	5	-	1	-	-	-	1	-	-	-	-	-	-	2	-	-	-	-	2
1953	16	1	3	-	1	-	5	-	4	-	-	-	4	-	3	-	-	-	3	2	2	-	-	-	4
1952	14	-	2	-	1	-	3	-	3	-	2	-	5	-	3	-	-	-	3	1	2	-	-	-	3
1951	15	-	2	-	-	-	2	1	7	1	-	-	9	-	3	-	-	-	3	-	1	-	-	-	1
1950	14	-	4	-	-	-	4	-	4	-	-	-	4	-	2	-	-	-	2	-	3	-	1	-	4
1949	11	2	3	-	-	-	5	-	1	-	-	-	1	-	2	-	-	-	2	-	3	-	-	-	3
1948	13	-	5	-	-	-	5	-	5	-	-	-	5	-	1	-	-	-	1	1	1	-	-	-	2
1947	10	-	3	-	-	-	3	-	4	-	-	-	4	-	2	-	-	-	2	-	1	-	-	-	1
1946	12	-	1	-	1	-	2	-	5	-	1	-	6	1	2	-	-	-	3	-	1	-	-	-	1
1945	6	1	1	-	-	-	2	-	1	-	-	-	1	1	2	-	-	-	3	-	-	-	-	-	-
1944	8	-	3	-	-	-	3	-	1	1	-	-	2	-	2	-	-	-	2	1	-	-	-	-	1
1943	15	-	5	-	-	-	5	1	4	-	-	-	5	-	2	-	1	-	3	-	2	-	-	-	2
1942	8	1	1	-	-	-	2	1	2	-	-	-	3	1	1	-	-	-	2	-	1	-	-	-	1
1941	14	-	4	-	-	-	4	1	1	1	-	-	3	-	3	-	1	-	4	2	1	-	-	-	3
1940	5	-	2	-	-	-	2	-	3	-	-	-	3	-	-	-	-	-	-	-	-	-	-	-	-
1939	7	-	2	-	-	-	2	-	4	-	-	-	4	-	-	-	-	-	1	-	-	-	-	-	1
1938	6	-	2	-	-	-	2	-	2	-	-	-	2	-	-	-	1	-	1	-	1	-	-	-	1
1937	8	-	5	-	1	-	6	-	1	-	-	-	1	-	1	-	-	-	1	-	-	-	-	-	-
1936	10	-	1	-	-	-	1	1	4	-	-	-	5	-	1	-	1	-	2	1	1	-	-	-	2
1935	6	-	3	-	-	-	3	-	3	-	-	-	3	-	-	-	-	-	-	-	-	-	-	-	-
1934	10	1	2	-	-	-	3	2	1	1	-	-	4	-	1	-	-	-	1	1	-	-	1	-	2
1933	8	-	1	-	-	-	1	1	-	1	1	-	3	-	3	-	-	-	3	-	1	-	-	-	1
1932	2	-	-	-	-	-	-	-	2	-	-	-	2	-	-	-	-	-	-	-	-	-	-	-	-



FUERSTENTUM LIECHTENSTEIN, WOHNBEVOELKERUNGSSTATISTIK, STAND 31. DEZEMBER 1995

WOHNBEVOELKERUNG NACH GEBURTSJAHR, HEIMAT, GESCHLECHT UND ZIVILSTAND - SCHELLENBERG

JAHR	TOTAL	LIECHTENSTEINER										AUSLAENDER													
		MAENNlich					WEIBlich					MAENNlich					WEIBlich								
		LED	HEI	WIT	TRE	OAN	TOT	LED	HEI	WIT	TRE	OAN	TOT	LED	HEI	WIT	TRE	OAN	TOT	LED	HEI	WIT	TRE	OAN	TOT
1931	8	-	4	-	-	-	4	1	2	-	-	-	3	-	-	-	-	-	-	1	-	-	-	-	1
1930	3	-	1	-	-	-	1	-	-	-	-	-	1	-	-	-	-	-	1	1	-	-	-	-	1
1929	5	-	2	-	-	-	2	1	-	-	-	-	1	-	1	-	-	-	1	-	-	1	-	-	1
1928	2	-	1	-	-	-	1	-	1	-	-	-	1	-	-	-	-	-	-	-	-	-	-	-	-
1927	5	1	-	-	1	-	2	-	1	-	-	-	1	-	-	-	-	-	-	2	-	-	-	-	2
1926	5	-	4	-	-	-	4	-	1	-	-	-	1	-	-	-	-	-	-	-	-	-	-	-	-
1925	8	-	2	-	-	-	2	-	2	2	1	-	5	-	-	-	-	-	-	1	-	-	-	-	1
1924	2	-	-	-	-	-	-	-	-	-	-	-	-	-	-	-	-	-	-	2	-	-	-	-	2
1923	6	-	1	1	-	-	2	1	1	-	-	-	2	-	-	-	-	-	-	1	-	1	-	-	2
1922	2	-	-	-	-	-	-	-	1	-	-	-	1	-	-	-	-	-	-	1	-	-	-	-	1
1921	8	-	1	1	-	-	2	-	3	2	-	-	5	-	-	1	-	-	1	-	-	-	-	-	-
1920	3	-	-	-	-	-	-	-	1	1	-	-	2	-	-	-	-	-	-	1	-	-	-	-	1
1919	5	-	1	1	-	-	2	-	-	2	-	-	2	-	1	-	-	-	1	-	-	-	-	-	-
1918	3	-	1	-	-	-	1	-	-	1	-	-	1	-	-	-	-	-	-	1	-	-	-	-	1
1917	3	-	-	-	-	-	-	-	-	-	-	-	-	-	-	-	-	-	-	3	-	-	-	-	3
1916	2	-	-	-	-	-	-	-	-	-	-	-	-	-	-	-	-	-	-	2	-	-	-	-	2
1915	2	-	-	-	-	-	-	-	-	1	-	-	1	-	-	-	-	-	-	1	-	-	-	-	1
1914	2	-	-	-	-	-	-	-	1	-	-	-	1	-	-	-	-	-	-	1	-	-	-	-	1
1913	3	-	-	-	-	-	-	-	-	2	-	-	2	1	-	-	-	-	1	-	-	-	-	-	-
1912	2	-	-	-	-	-	-	-	-	-	-	-	-	-	-	1	-	-	1	1	-	-	-	-	1
1911	2	-	-	-	-	-	-	-	-	1	-	-	1	-	-	-	-	-	-	-	1	-	-	-	1
1910	3	-	1	-	-	-	1	-	-	1	-	-	1	-	-	-	-	-	-	1	-	-	-	-	1
1909	3	-	-	-	-	-	-	-	-	1	-	-	1	1	-	-	-	-	1	1	-	-	-	-	1
1908	-	-	-	-	-	-	-	-	-	-	-	-	-	-	-	-	-	-	-	-	-	-	-	-	-
1907	-	-	-	-	-	-	-	-	-	-	-	-	-	-	-	-	-	-	-	-	-	-	-	-	-
1906	2	-	1	-	-	-	1	-	-	-	-	-	-	-	1	-	-	-	1	-	-	-	-	-	-
1905	-	-	-	-	-	-	-	-	-	-	-	-	-	-	-	-	-	-	-	-	-	-	-	-	-
1904	1	-	-	-	-	-	-	-	-	-	-	-	-	-	-	-	-	-	-	1	-	-	-	-	1
1903	1	-	-	-	-	-	-	-	1	-	-	-	1	-	-	-	-	-	-	-	-	-	-	-	-
1902	-	-	-	-	-	-	-	-	-	-	-	-	-	-	-	-	-	-	-	-	-	-	-	-	-
1901	-	-	-	-	-	-	-	-	-	-	-	-	-	-	-	-	-	-	-	-	-	-	-	-	-
1900	-	-	-	-	-	-	-	-	-	-	-	-	-	-	-	-	-	-	-	-	-	-	-	-	-
1899	-	-	-	-	-	-	-	-	-	-	-	-	-	-	-	-	-	-	-	-	-	-	-	-	-
1898	-	-	-	-	-	-	-	-	-	-	-	-	-	-	-	-	-	-	-	-	-	-	-	-	-
1897	-	-	-	-	-	-	-	-	-	-	-	-	-	-	-	-	-	-	-	-	-	-	-	-	-
1896	-	-	-	-	-	-	-	-	-	-	-	-	-	-	-	-	-	-	-	-	-	-	-	-	-
TOTAL	879	133	127	4	10	-	274	129	135	20	8	-	292	72	67	2	7	-	148	100	59	3	3	-	165

FUERSTENTUM LIECHTENSTEIN, WOHNBEVOELKERUNGSSTATISTIK, STAND 31. DEZEMBER 1995

WOHNBEVOELKERUNG NACH GEBURTSJAHR, GESCHLECHT UND HEIMAT

JAHR	TOTAL			LIECHTENSTEINER			AUSLAENDER		
	TOTAL	MAENNlich	WEIBlich	TOTAL	MAENNlich	WEIBlich	TOTAL	MAENNlich	WEIBlich
1945	379	200	179	240	111	129	139	89	50
1944	466	229	237	286	125	161	180	104	76
1943	434	230	204	271	126	145	163	104	59
1942	396	201	195	247	106	141	149	95	54
1941	357	182	175	227	99	128	130	83	47
1940	342	176	166	221	94	127	121	82	39
1939	314	166	148	208	102	106	106	64	42
1938	264	111	153	176	70	106	88	41	47
1937	274	148	126	192	87	105	82	61	21
1936	236	125	111	165	74	91	71	51	20
1935	229	112	117	161	74	87	68	38	30
1934	249	116	133	180	72	108	69	44	25
1933	247	114	133	180	76	104	67	38	29
1932	196	88	108	142	53	89	54	35	19
1931	193	102	91	144	72	72	49	30	19
1930	192	100	92	134	67	67	58	33	25
1929	211	100	111	147	65	82	64	35	29
1928	187	83	104	145	59	86	42	24	18
1927	184	64	120	140	47	93	44	17	27
1926	194	68	126	148	50	98	46	18	28
1925	173	69	104	133	47	86	40	22	18
1924	197	73	124	141	44	97	56	29	27
1923	168	72	96	133	55	78	35	17	18
1922	188	73	115	140	56	84	48	17	31
1921	187	85	102	145	59	86	42	26	16
1920	167	62	105	137	45	92	30	17	13
1919	126	63	63	99	45	54	27	18	9
1918	119	48	71	95	37	58	24	11	13
1917	82	30	52	69	25	44	13	5	8
1916	89	31	58	67	23	44	22	8	14
1915	102	40	62	86	32	54	16	8	8
1914	102	33	69	74	22	52	28	11	17
1913	83	35	48	69	27	42	14	8	6
1912	80	35	45	59	22	37	21	13	8
1911	65	17	48	50	13	37	15	4	11
1910	71	19	52	50	14	36	21	5	16
1909	46	13	33	27	6	21	19	7	12
1908	42	9	33	35	8	27	7	1	6
1907	31	8	23	25	7	18	6	1	5
1906	33	9	24	23	5	18	10	4	6
1905	10	6	4	9	5	4	1	1	-
1904	18	4	14	13	3	10	5	1	4
1903	16	6	10	12	5	7	4	1	3
1902	7	3	4	3	2	1	4	1	3
1901	9	1	8	7	1	6	2	-	2
1900	3	-	3	1	-	1	2	-	2
1899	3	1	2	2	1	1	1	-	1
1898	2	-	2	1	-	1	1	-	1
1897	-	-	-	-	-	-	-	-	-
1896	1	-	1	1	-	1	-	-	-
TOTAL	30923	15100	15823	18840	8857	9983	12083	6243	5840

FUERSTENTUM LIECHTENSTEIN, WOHNBEVOELKERUNGSSTATISTIK, STAND 31. DEZEMBER 1995

MAENNLICHE AUSLAENDISCHE WOHNBEVOELKERUNG NACH GEBURTSJAHR UND NATIONALITAET

JAHR	TOTAL	NATIONALITAET									
		SCHWEIZ REICH	OESTER- LAND	DEUTSCH LAND	ITALIEN	SPANIEN	PORTU- GAL	JUGOS- LAWIEN	GRIECH- ENLAND	TUERKEI	ANDERE
1995	95	40	16	6	8	2	3	2	1	10	7
1994	91	36	8	11	6	-	5	4	-	12	9
1993	94	30	15	8	8	2	-	4	-	14	13
1992	75	27	14	8	3	1	3	4	-	10	5
1991	96	34	14	4	10	2	8	2	-	9	13
1990	89	42	10	5	9	-	1	1	2	10	9
1989	97	33	23	5	7	5	1	6	1	10	6
1988	99	49	7	8	9	3	1	2	1	8	11
1987	77	37	7	8	5	1	-	2	1	5	11
1986	79	36	11	5	6	-	2	4	-	8	7
1985	101	50	20	5	6	-	1	5	-	4	10
1984	93	40	10	6	10	3	-	10	3	8	3
1983	83	31	8	4	9	-	-	5	2	9	15
1982	83	36	15	5	12	-	-	-	1	6	8
1981	100	38	20	5	7	2	-	9	1	11	7
1980	97	43	15	4	9	1	1	3	1	10	10
1979	77	37	6	5	10	-	-	4	1	8	6
1978	77	34	9	2	13	2	2	7	-	4	4
1977	93	33	16	4	8	1	2	3	-	13	13
1976	68	34	6	3	7	1	-	3	-	5	9
1975	80	21	15	7	4	-	3	6	-	15	9
1974	70	27	8	2	8	-	2	4	-	9	10
1973	97	35	14	7	8	2	6	4	-	13	8
1972	87	31	9	4	7	1	5	1	2	14	13
1971	107	35	14	4	12	4	5	4	1	11	17
1970	97	37	14	4	9	3	1	2	1	11	15
1969	89	25	18	6	12	2	5	1	-	9	11
1968	120	35	23	11	6	4	14	2	-	8	17
1967	98	37	12	9	8	5	4	2	-	5	16
1966	111	33	22	20	9	5	8	1	-	2	11
1965	100	36	20	12	6	1	3	2	-	5	15
1964	101	38	17	17	7	3	4	2	-	5	8
1963	99	38	17	15	5	2	6	3	-	5	8
1962	112	40	15	16	10	5	8	3	1	4	10
1961	95	33	18	7	8	3	9	2	-	3	12
1960	95	36	14	10	10	2	7	2	2	5	7
1959	99	43	24	11	8	1	2	-	-	5	5
1958	104	51	16	7	4	3	4	2	-	7	10
1957	108	53	16	8	9	1	1	7	-	4	9
1956	112	51	18	5	8	6	4	4	-	5	11
1955	121	57	12	4	9	3	5	8	-	9	14
1954	110	41	15	10	9	3	4	3	1	9	15
1953	123	46	18	11	7	3	3	2	1	10	22
1952	107	48	19	9	11	4	-	6	2	4	4
1951	105	49	17	2	16	3	-	2	2	5	9
1950	128	44	29	3	15	4	1	7	2	11	12
1949	125	53	13	6	19	2	-	9	1	8	14
1948	119	46	28	7	15	2	1	3	4	6	7
1947	126	48	29	9	15	1	-	3	-	10	11
1946	112	53	24	10	13	-	1	3	-	2	6

FUERSTENTUM LIECHTENSTEIN, WOHNBEVOELKERUNGSSTATISTIK, STAND 31. DEZEMBER 1995

MAENNLICHE AUSLAENDISCHE WOHNBEVOELKERUNG NACH GEBURTJAHR UND NATIONALITAET

JAHR	TOTAL	NATIONALITAET									
		SCHWEIZ REICH	OESTER- LAND	DEUTSCH	ITALIEN	SPANIEN	PORTU- GAL	JUGOS- LAWIEN	GRIECH- ENLAND	TUERKEI	ANDERE
1945	89	40	19	7	10	2	-	1	5	-	5
1944	104	42	23	13	10	-	-	2	-	6	8
1943	104	35	26	12	14	2	-	3	-	5	7
1942	95	28	28	19	11	-	-	2	-	1	6
1941	83	34	21	14	8	1	-	2	-	1	2
1940	82	24	27	17	8	1	-	1	-	-	4
1939	64	26	15	12	4	-	-	-	1	3	3
1938	41	13	6	15	1	1	-	1	2	1	1
1937	61	28	14	13	2	-	-	-	1	-	3
1936	51	19	7	18	5	-	-	-	-	1	1
1935	38	13	7	8	7	-	-	-	-	-	3
1934	44	16	10	7	5	-	-	1	-	2	3
1933	38	10	12	6	3	-	-	1	-	3	3
1932	35	17	7	3	3	1	-	2	1	1	-
1931	30	15	5	2	6	-	-	1	-	1	-
1930	33	13	7	7	2	-	-	-	2	-	2
1929	35	17	4	9	3	-	-	-	-	-	2
1928	24	8	4	8	-	-	-	-	-	-	4
1927	17	10	3	4	-	-	-	-	-	-	-
1926	18	11	1	2	1	-	-	-	-	-	3
1925	22	13	3	4	-	-	-	-	-	-	2
1924	29	18	5	3	1	-	-	-	1	-	1
1923	17	11	3	3	-	-	-	-	-	-	-
1922	17	11	3	2	1	-	-	-	-	-	-
1921	26	20	2	4	-	-	-	-	-	-	-
1920	17	13	1	1	-	-	-	-	-	-	2
1919	18	10	5	2	1	-	-	-	-	-	-
1918	11	9	-	2	-	-	-	-	-	-	-
1917	5	4	-	1	-	-	-	-	-	-	-
1916	8	7	-	1	-	-	-	-	-	-	-
1915	8	8	-	-	-	-	-	-	-	-	-
1914	11	5	1	3	-	-	-	1	-	-	1
1913	8	5	2	1	-	-	-	-	-	-	-
1912	13	8	4	-	-	-	-	-	-	-	1
1911	4	2	1	1	-	-	-	-	-	-	-
1910	5	3	-	2	-	-	-	-	-	-	-
1909	7	4	-	3	-	-	-	-	-	-	-
1908	1	-	-	1	-	-	-	-	-	-	-
1907	1	1	-	-	-	-	-	-	-	-	-
1906	4	2	1	1	-	-	-	-	-	-	-
1905	1	1	-	-	-	-	-	-	-	-	-
1904	1	1	-	-	-	-	-	-	-	-	-
1903	1	1	-	-	-	-	-	-	-	-	-
1902	1	-	-	-	-	-	-	-	-	-	1
1901	-	-	-	-	-	-	-	-	-	-	-
1900	-	-	-	-	-	-	-	-	-	-	-
1899	-	-	-	-	-	-	-	-	-	-	-
1898	-	-	-	-	-	-	-	-	-	-	-
1897	-	-	-	-	-	-	-	-	-	-	-
1896	-	-	-	-	-	-	-	-	-	-	-
TOTAL	6243	2536	1055	595	555	112	146	198	48	418	580

FUERSTENTUM LIECHTENSTEIN, WOHNBEVOELKERUNGSSTATISTIK, STAND 31. DEZEMBER 1995

WEIBLICHE AUSLAENDISCHE WOHNBEVOELKERUNG NACH GEBURTSJAHR UND NATIONALITAET

JAHR	TOTAL	NATIONALITAET									
		SCHWEIZ REICH	OESTER- LAND	DEUTSCH	ITALIEN	SPANIEN	PORTU- GAL	JUGOS- LAWIEN	GRIECH- ENLAND	TUERKEI	ANDERE
1995	90	38	10	5	5	2	5	1	-	16	8
1994	66	26	10	5	5	3	-	2	-	10	5
1993	91	32	9	4	7	5	5	3	-	15	11
1992	101	36	18	9	6	3	8	2	-	7	12
1991	86	36	10	6	11	1	1	3	1	9	8
1990	90	47	11	6	10	3	1	3	-	1	8
1989	86	39	9	4	12	-	-	6	-	10	6
1988	74	28	14	6	11	-	-	3	-	1	11
1987	87	43	13	5	7	2	2	6	2	2	5
1986	87	39	9	6	9	2	-	9	1	6	6
1985	87	42	11	8	5	-	1	4	1	8	7
1984	81	30	17	4	12	1	3	4	-	3	7
1983	86	36	16	6	8	1	-	2	1	6	10
1982	73	32	11	3	6	3	-	2	2	7	7
1981	66	25	10	6	6	-	1	2	3	5	8
1980	85	38	17	8	5	4	-	2	-	4	7
1979	69	28	11	1	5	2	1	5	2	7	7
1978	96	37	15	7	8	-	1	5	-	9	14
1977	88	35	15	2	5	2	2	4	1	10	12
1976	94	33	8	4	8	3	3	1	-	12	22
1975	108	31	15	5	13	2	6	6	1	11	18
1974	90	23	11	7	8	5	5	1	-	16	14
1973	127	34	26	8	12	5	5	2	1	15	19
1972	112	31	32	5	6	4	13	-	-	6	15
1971	105	28	28	6	3	4	5	4	2	12	13
1970	106	31	33	5	5	2	2	7	1	11	9
1969	118	36	34	12	4	2	6	1	-	6	17
1968	134	40	41	14	9	5	5	-	1	8	11
1967	124	40	33	7	5	3	11	1	-	3	21
1966	126	48	33	16	4	3	5	1	-	3	13
1965	114	40	32	11	2	3	9	3	1	6	7
1964	149	58	41	11	4	3	8	3	-	5	16
1963	128	46	42	13	4	2	8	2	1	4	6
1962	131	48	35	10	9	1	3	3	-	3	19
1961	125	44	30	7	9	1	3	3	1	6	21
1960	116	46	24	11	7	2	7	6	1	2	10
1959	117	46	24	12	9	3	6	3	-	4	10
1958	104	51	15	7	5	3	1	4	2	5	11
1957	98	47	20	6	2	1	3	4	-	2	13
1956	103	46	20	6	4	1	2	6	-	7	11
1955	93	32	18	10	3	3	-	5	1	6	15
1954	106	32	18	6	4	1	2	11	-	9	23
1953	94	32	19	6	6	-	2	9	2	9	9
1952	88	38	15	7	6	2	-	4	-	8	8
1951	83	43	12	4	4	1	1	6	1	1	10
1950	76	39	15	4	3	2	-	7	-	3	3
1949	71	29	16	3	4	1	-	3	1	4	10
1948	94	41	18	5	6	6	2	2	1	6	7
1947	68	35	16	4	2	1	-	3	1	3	3
1946	67	27	16	2	7	1	-	1	-	4	9

FUERSTENTUM LIECHTENSTEIN, WOHNBEVOELKERUNGSSTATISTIK, STAND 31. DEZEMBER 1995

WEIBLICHE AUSLAENDISCHE WOHNBEVOELKERUNG NACH GEBURTSTHAER UND NATIONALITAET

JAHR	TOTAL	NATIONALITAET									
		SCHWEIZ REICH	OESTER- LAND	DEUTSCH	ITALIEN	SPANIEN	PORTU- GAL	JUGOS- LAWIEN	GRIECH- ENLAND	TUERKEI	ANDERE
1945	50	21	13	5	2	2	1	2	1	2	1
1944	76	34	18	7	3	2	-	4	1	3	4
1943	59	25	14	9	2	-	1	1	2	2	3
1942	54	20	13	8	3	1	-	1	1	2	5
1941	47	20	11	12	2	1	-	-	-	1	-
1940	39	19	7	5	4	-	-	1	-	2	1
1939	42	19	12	6	-	-	-	-	-	-	5
1938	47	19	9	12	2	1	-	2	-	1	1
1937	21	15	-	3	1	-	-	-	-	2	-
1936	20	8	5	4	-	-	-	1	1	-	1
1935	30	9	4	9	1	1	-	1	2	-	3
1934	25	12	4	7	-	-	-	1	-	-	1
1933	29	9	9	8	-	-	-	1	1	1	-
1932	19	10	2	1	-	1	-	2	-	1	2
1931	19	11	2	2	1	1	-	1	-	-	1
1930	25	12	6	1	1	1	-	1	-	-	3
1929	29	14	6	6	-	-	-	-	-	-	3
1928	18	9	4	2	2	-	-	-	-	-	1
1927	27	11	3	12	-	-	-	-	-	-	1
1926	28	15	5	7	-	-	-	-	-	-	1
1925	18	9	5	4	-	-	-	-	-	-	-
1924	27	18	3	5	1	-	-	-	-	-	-
1923	18	13	1	2	-	-	-	-	-	-	2
1922	31	15	5	9	1	-	-	-	1	-	-
1921	16	6	4	3	-	-	-	-	-	-	3
1920	13	5	4	3	-	-	-	-	-	-	1
1919	9	5	3	1	-	-	-	-	-	-	-
1918	13	7	3	1	-	-	-	-	-	-	2
1917	8	5	2	1	-	-	-	-	-	-	-
1916	14	13	-	-	-	1	-	-	-	-	-
1915	8	5	-	3	-	-	-	-	-	-	-
1914	17	7	2	5	-	-	-	-	-	-	3
1913	6	4	-	1	-	-	-	-	-	-	1
1912	8	2	3	3	-	-	-	-	-	-	-
1911	11	4	2	3	-	-	-	-	-	-	2
1910	16	10	2	3	-	-	-	-	-	-	1
1909	12	8	2	2	-	-	-	-	-	-	-
1908	6	4	1	-	-	-	-	-	-	-	1
1907	5	2	-	2	-	-	-	-	-	-	1
1906	6	3	1	2	-	-	-	-	-	-	-
1905	-	-	-	-	-	-	-	-	-	-	-
1904	4	2	-	2	-	-	-	-	-	-	-
1903	3	-	2	1	-	-	-	-	-	-	-
1902	3	2	-	1	-	-	-	-	-	-	-
1901	2	1	-	1	-	-	-	-	-	-	-
1900	2	2	-	-	-	-	-	-	-	-	-
1899	1	-	1	-	-	-	-	-	-	-	-
1898	1	1	-	-	-	-	-	-	-	-	-
1897	-	-	-	-	-	-	-	-	-	-	-
1896	-	-	-	-	-	-	-	-	-	-	-
TOTAL	5840	2327	1169	519	346	122	156	199	43	353	606

FUERSTENTUM LIECHTENSTEIN, WOHNBEVOELKERUNGSSTATISTIK, STAND 31. DEZEMBER 1995

WOHNBEVOELKERUNG NACH HEIMAT, ALTERSSTUFE UND GESCHLECHT

ALTER	TOTAL			LIECHTENSTEINER			AUSLAENDER		
	TOTAL	MAENNlich	WEIBlich	TOTAL	MAENNlich	WEIBlich	TOTAL	MAENNlich	WEIBlich
0 - 4	1984	999	985	1099	548	551	885	451	434
5 - 9	1948	1003	945	1083	562	521	865	441	424
10 - 14	1958	1004	954	1105	544	561	853	460	393
15 - 19	1999	1011	988	1155	599	556	844	412	432
20 - 24	2302	1100	1202	1319	659	660	983	441	542
25 - 29	2726	1352	1374	1603	837	766	1123	515	608
30 - 34	2747	1316	1431	1593	809	784	1154	507	647
35 - 39	2672	1303	1369	1616	785	831	1056	518	538
40 - 44	2465	1223	1242	1435	657	778	1030	566	464
45 - 49	2358	1229	1129	1372	619	753	986	610	376
50 - 54	2032	1042	990	1271	567	704	761	475	286
55 - 59	1430	726	704	962	427	535	468	299	169
60 - 64	1114	532	582	807	347	460	307	185	122
65 - 69	968	415	553	714	288	426	254	127	127
70 - 74	913	372	541	692	261	431	221	111	110
75 - 79	583	234	349	467	175	292	116	59	57
80 - 84	432	160	272	338	116	222	94	44	50
85 - 89	223	58	165	160	40	120	63	18	45
90 - 94	60	20	40	44	16	28	16	4	12
95 - 99	9	1	8	5	1	4	4	-	4
100 u.m.	-	-	-	-	-	-	-	-	-
TOTAL	30923	15100	15823	18840	8857	9983	12083	6243	5840

## KONFESSION



FUERSTENTUM LIECHTENSTEIN, WOHNBEVOELKERUNGSSTATISTIK, STAND 31. DEZEMBER 1995

WOHNBEVOELKERUNG NACH KONFESSION UND WOHNGEMEINDE

	TOTAL	WOHNGEMEINDE										
		VADUZ	TRIESEN	BALZERS	TRIE- SENBERG	SCHAAN	PLANKEN	ESCHEN	MAUREN	GAMPRIN	RUGGELL	SCHELL- ENBERG
LIECHTENSTEINER												
ROEMISCH-KATHOLISCH	18161	2514	2096	2546	1832	2790	233	2070	1751	721	1064	544
PROTESTANTISCH	232	56	38	13	17	36	-	24	24	1	20	3
ANDERE KONFESSION	25	1	7	1	1	3	-	8	2	-	1	1
OHNE ANGABE	422	99	68	59	13	61	6	57	14	10	17	18
TOTAL	18840	2670	2209	2619	1863	2890	239	2159	1791	732	1102	566
AUSLAENDER												
ROEMISCH-KATHOLISCH	6587	1261	870	714	406	1207	39	694	717	219	305	155
PROTESTANTISCH	1906	447	285	205	114	322	21	159	182	50	79	42
ANDERE KONFESSION	1717	277	204	141	38	294	6	246	291	86	77	57
OHNE ANGABE	1873	430	317	275	40	393	21	170	68	42	58	59
TOTAL	12083	2415	1676	1335	598	2216	87	1269	1258	397	519	313
TOTAL	30923	5085	3885	3954	2461	5106	326	3428	3049	1129	1621	879

## **VERGLEICHSTABELLEN**

## Wohnbevölkerung seit 1960 nach Gemeinden

Jahr	Wohngemeinde											TOTAL
	Vaduz	Triesen	Balzers	Triesenberg	Schaan	Planken	Eschen	Mauren	Gamprin	Ruggell	Schellenberg	
<b>IM GANZEN</b>												
1960	3'398	1'789	2'115	1'414	3'022	122	1'571	1'536	434	783	444	16'628
1970	3'921	2'637	2'704	1'813	3'890	177	2'114	2'055	660	866	513	21'350
1975	4'472	2'889	3'104	1'952	4'320	221	2'421	2'319	697	990	562	23'947
1976	4'620	2'912	3'049	2'002	4'354	235	2'375	2'343	709	1'007	563	24'169
1977	4'704	2'905	3'112	2'019	4'513	250	2'471	2'426	717	1'023	575	24'715
1978	4'856	2'951	3'196	2'017	4'581	257	2'584	2'547	717	1'053	581	25'340
1979	4'892	2'935	3'234	2'099	4'636	272	2'700	2'584	764	1'102	590	25'808
1980	4'606	2'970	3'186	2'098	4'551	280	2'594	2'463	777	1'113	577	25'215
1981	4'980	3'021	3'282	2'186	4'534	285	2'665	2'575	825	1'200	577	26'130
1982	4'904	3'060	3'419	2'220	4'572	276	2'683	2'596	829	1'220	601	26'380
1983	4'896	3'055	3'420	2'219	4'619	273	2'690	2'637	837	1'241	625	26'512
1984	4'872	3'033	3'463	2'217	4'653	280	2'730	2'664	862	1'270	636	26'680
1985	4'927	3'043	3'460	2'241	4'697	293	2'785	2'703	927	1'326	674	27'076
1986	4'920	3'180	3'477	2'277	4'757	290	2'844	2'713	907	1'362	672	27'399
1987	4'891	3'248	3'509	2'313	4'836	299	2'867	2'706	927	1'387	731	27'714
1988	4'919	3'329	3'581	2'348	4'883	299	2'933	2'767	934	1'443	745	28'181
1989	4'874	3'377	3'668	2'379	4'930	295	2'964	2'798	944	1'454	769	28'452
1990	4'897	3'543	3'791	2'296	5'036	312	3'103	2'774	989	1'479	812	29'032
1991	4'887	3'586	3'752	2'403	5'035	312	3'138	2'919	1'003	1'516	835	29'386
1992	4'995	3'696	3'835	2'372	5'083	310	3'239	2'926	1'046	1'532	834	29'868
1993	5'072	3'776	3'841	2'406	5'129	317	3'336	2'938	1'085	1'529	881	30'310
1994	5'067	3'789	3'917	2'460	5'143	316	3'443	2'963	1'092	1'550	889	30'629
1995	5'085	3'885	3'954	2'461	5'106	326	3'428	3'049	1'129	1'621	879	30'923
<b>INDEX</b>												
1960	100.0	100.0	100.0	100.0	100.0	100.0	100.0	100.0	100.0	100.0	100.0	100.0
1970	115.4	147.4	127.8	128.2	128.7	145.1	134.6	133.8	152.1	110.6	115.5	128.4
1975	131.6	161.5	146.8	138.1	143.0	181.1	154.1	151.0	160.6	126.4	126.6	144.0
1976	136.0	162.8	144.2	141.6	144.1	192.6	151.2	152.5	163.4	128.6	126.8	145.4
1977	138.4	162.4	147.1	142.8	149.3	204.9	157.3	157.9	165.2	130.6	129.5	148.6
1978	142.9	165.0	151.1	142.6	151.6	210.7	164.5	165.8	165.2	134.5	130.9	152.4
1979	144.0	164.1	152.9	148.4	153.4	223.0	171.9	168.2	176.0	140.7	132.9	155.2
1980	135.6	166.0	150.6	148.4	150.6	229.5	165.1	160.4	179.0	142.1	130.0	151.6
1981	146.6	168.9	155.2	154.6	150.0	233.6	169.6	167.6	190.1	153.3	130.0	157.1
1982	144.3	171.0	161.7	157.0	151.3	226.2	170.8	169.0	191.0	155.8	135.4	158.6
1983	144.1	170.8	161.7	156.9	152.8	223.8	171.2	171.7	192.9	158.5	140.8	159.4
1984	143.4	169.5	163.7	156.8	154.0	229.5	173.8	173.4	198.6	162.2	143.2	160.5
1985	145.0	170.1	163.6	158.5	155.4	240.2	177.3	176.0	213.6	169.3	151.8	162.8
1986	144.8	177.8	164.4	161.0	157.4	237.7	181.0	176.6	209.0	173.9	151.4	164.8
1987	143.9	181.6	165.9	163.6	160.0	245.1	182.5	176.2	213.6	177.6	164.6	166.7
1988	144.8	186.1	169.3	166.1	161.6	245.1	186.7	180.1	215.2	184.3	167.8	169.5
1989	143.4	188.8	173.4	168.2	163.1	241.8	188.7	182.2	217.5	185.7	173.2	171.1
1990	144.1	198.0	179.2	162.4	166.6	255.7	197.5	180.6	227.9	188.9	182.9	174.6
1991	143.8	200.4	177.4	169.9	166.6	255.7	199.7	190.0	231.1	193.6	188.1	176.7
1992	147.0	206.6	181.3	167.8	166.7	254.1	206.2	190.5	241.0	195.7	187.8	179.6
1993	149.3	211.1	181.6	170.2	172.2	259.8	210.4	191.3	250.0	195.3	198.4	182.3
1994	149.1	211.8	185.2	174.0	170.2	259.0	219.2	192.9	251.6	198.0	200.2	184.2
1995	149.7	217.2	187.0	174.1	169.0	267.3	218.3	198.6	260.2	207.1	198.0	186.0

## Wohnbevölkerung - Erwerbstätige seit 1960

Jahr	Erwerbstätige <sup>3</sup>				
	TOTAL Wohnbevölkerung	TOTAL	Sektor <sup>1</sup> Landwirtschaft, Forstwirtschaft u. Jagd	Sektor <sup>2</sup> Industrie Handwerk Baugewerbe	Sektor <sup>3</sup> Dienstleistungen
<b>IM GANZEN</b>					
1960	16'628	7'575	962	4'259	2'354
1970 <sup>1</sup>	21'350	10'243	646	5'669	3'928
1976	24'169	10'458	438	5'720	4'300
1977	24'715	10'892	444	5'910	4'538
1978	25'340	11'368	450	6'192	4'726
1979	25'808	11'598	454	6'329	4'815
1980	25'215	13'000 <sup>2</sup>	517	6'409	6'074
1981	26'130	12'258	414	6'430	5'414
1982	26'380	12'191	364	5'445	6'382
1983	26'512	12'252	377	5'489	6'386
1984	26'680	12'456	372	5'539	6'545
1985	27'076	12'851	364	5'660	6'827
1986	27'399	13'112	367	5'741	7'004
1987	27'714	13'337	380	5'834	7'123
1988	28'181	13'658	338	5'979	7'341
1989	28'452	13'785	342	6'026	7'417
1990	29'032				
1991	29'386	14'698	346	6'267	8'085
1992	29'868	14'528	336	5'948	8'244
1993	30'310	14'851	335	6'049	8'467
1994	30'629	14'759	329	6'001	8'429
1995	30'923	15'431	326	6'139	8'966
<b>IN PROZENT</b>					
1960	100.0	45.6	5.8	25.6	14.2
1970 <sup>1</sup>	100.0	48.0	3.0	26.6	18.4
1976	100.0	43.3	1.8	23.7	17.8
1977	100.0	44.1	1.8	23.9	18.4
1978	100.0	44.9	1.8	24.4	18.7
1979	100.0	45.0	1.8	24.5	18.7
1980	100.0	51.6 <sup>2</sup>	2.1	25.4	24.1
1981	100.0	46.9	1.6	24.5	20.8
1982	100.0	46.2	1.4	20.6	24.2
1983	100.0	46.2	1.4	20.7	24.1
1984	100.0	46.7	1.4	20.8	24.5
1985	100.0	47.5	1.4	20.9	25.2
1986	100.0	47.9	1.3	21.0	25.6
1987	100.0	48.1	1.4	21.1	25.7
1988	100.0	48.5	1.2	21.2	26.1
1989	100.0	48.5	1.2	21.2	26.1
1990	100.0				
1991	100.0	50.0	1.2	21.3	27.5
1992	100.0	48.6	1.1	19.9	27.6
1993	100.0	49.0	1.1	20.0	27.9
1994	100.0	48.2	1.1	19.6	27.5
1995	100.0	49.9	1.0	19.9	29.0

<sup>1</sup> Liechtensteinische Volkszählung 1970 Nr. 160 Band 4

<sup>2</sup> inkl. Teilzeitbeschäftigte

<sup>3</sup> inkl. Arbeitslose

## Wohnbevölkerung - Nichterwerbstätige seit 1960

Jahr	Nichterwerbstätige						
	TOTAL	Rentner Pensionierte Unterstützte Arbeitslose	Hausfrauen Kinder Schüler Studenten übrige Erwachsene	Arbeitslose	Kinder Schüler Studenten	Hausfrauen Hausmänner	Rentner Pensionierte
<b>IM GANZEN</b>							
1960	9'053	696	8'357				
1970 <sup>1</sup>	11'107	1'634	9'473				
1976	13'711	1'777	11'934				
1977	13'823	1'930	11'893				
1978	13'972	1'989	11'983				
1979	14'210	2'074	12'136				
1980	12'215	*	*				
1981	13'872	2'483	11'389				
1982	14'189	2'758	11'431				
1983	14'260	2'731	11'529				
1984	14'224	2'859	11'365				
1985	14'225	2'963	11'262				
1986	14'287	3'030	11'257				
1987	14'377	3'085	11'292				
1988	14'523	3'294	11'229				
1989	14'667	3'374	11'293				
1990							
1991	14'688	3'436	11'252				
1992	15'340			91	7'114	5'137	2'998
1993	15'459			298	7'674	4'287	3'200
1994	15'870			350	7'939	4'095	3'486
1995	15'492			515	7'921	3'842	3'214
<b>IN PROZENT</b>							
1960	54.4	4.2	50.2				
1970 <sup>1</sup>	52.0	7.6	44.4				
1976	56.7	7.3	49.4				
1977	55.9	7.8	48.1				
1978	55.1	7.8	47.3				
1979	55.0	8.0	47.0				
1980	48.4	*	*				
1981	53.1	9.5	43.6				
1882	53.8	10.5	43.3				
1983	53.8	10.3	43.5				
1984	53.3	10.7	42.6				
1985	52.5	10.9	41.6				
1986	52.1	11.0	41.1				
1987	51.9	11.1	40.7				
1988	51.5	11.7	39.8				
1989	51.5	11.8	39.7				
1990							
1991	50.0	11.7	38.3				
1992	51.4			0.3	23.8	17.2	10.1
1993	51.0			1.0	25.3	14.1	10.6
1994	51.8			1.1	25.9	13.4	11.4
1995	50.1			1.7	25.6	12.4	10.4

<sup>1</sup> Liechtensteinische Volkszählung 1970 Nr. 160 Band 4

## Liechtensteinische Bürger nach Wohn- und Heimatgemeinde seit 1970

Jahr	Wohngemeinde											TOTAL Liechten- steiner	davon Nur- Staats- bürger
	Vaduz	Triesen	Balzers	Triesen- berg	Schaan	Planken	Eschen	Mauren	Gamprin	Ruggell	Schellen- berg		
<b>Im Fürstentum Liechtenstein wohnhafte Liechtensteiner TOTAL</b>													
1970 <sup>1</sup>	2'178	1'760	1'977	1'496	2'241	132	1'459	1'384	517	744	416	14'304	29
1980 <sup>1</sup>	2'403	1'800	2'185	1'607	2'511	200	1'734	1'603	573	853	444	15'913	*
1981	2'570	1'842	2'261	1'664	2'577	211	1'785	1'648	584	899	441	16'482	15
1982	2'600	1'891	2'321	1'665	2'614	211	1'833	1'677	610	913	455	16'790	41
1983	2'624	1'907	2'345	1'676	2'675	215	1'838	1'672	625	926	468	16'971	41
1984	2'602	1'908	2'369	1'695	2'707	218	1'902	1'651	632	947	472	17'103	40
1985	2'665	1'907	2'360	1'708	2'709	231	1'904	1'674	648	968	492	17'266	42
1986	2'688	1'953	2'372	1'714	2'731	224	1'923	1'652	654	984	491	17'386	48
1987	2'716	2'015	2'444	1'741	2'859	233	1'938	1'673	645	1'008	526	17'798	46
1988	2'745	2'024	2'505	1'754	2'882	230	1'971	1'680	652	1'029	533	18'005	46
1989	2'750	2'022	2'529	1'774	2'865	224	1'981	1'712	671	1'030	540	18'098	42
1990 <sup>1</sup>	2'705	2'056	2'520	1'770	2'841	235	2'039	1'689	664	1'048	556	18'123	-
1991	2'679	2'105	2'564	1'791	2'871	232	2'070	1'743	685	1'067	558	18'365	47
1992	2'655	2'151	2'572	1'799	2'816	236	2'106	1'753	701	1'076	571	18'436	4
1993	2'693	2'176	2'569	1'823	2'852	238	2'136	1'736	712	1'073	589	18'597	8
1994	2'719	2'217	2'620	1'871	2'882	230	2'176	1'755	725	1'082	578	18'855	35
1995	2'670	2'209	2'619	1'863	2'890	239	2'159	1'791	732	1'102	566	18'840	42
<b>Bürger der Wohngemeinde</b>													
1970 <sup>1</sup>	1'083	1'340	1'803	1'404	1'277	115	1'030	1'152	367	689	359	10'619	-
1980 <sup>1</sup>	1'202	1'278	1'991	1'479	1'412	120	1'202	1'314	387	734	376	11'495	-
1981	1'215	1'292	2'044	1'522	1'408	121	1'236	1'324	399	757	372	11'690	-
1982	1'226	1'291	2'086	1'522	1'430	122	1'265	1'334	415	771	381	11'843	-
1983	1'240	1'299	2'107	1'529	1'465	118	1'254	1'326	415	780	390	11'923	-
1984	1'238	1'293	2'108	1'541	1'483	120	1'288	1'313	419	793	395	11'991	-
1985	1'258	1'273	2'098	1'545	1'488	120	1'305	1'310	431	811	416	12'055	-
1986	1'260	1'274	2'103	1'541	1'490	118	1'316	1'302	436	826	414	12'080	-
1987	1'283	1'302	2'134	1'560	1'530	118	1'330	1'318	439	836	433	12'283	-
1988	1'298	1'297	2'182	1'558	1'550	112	1'351	1'318	434	845	433	12'378	-
1989	1'314	1'289	2'204	1'565	1'550	107	1'352	1'314	443	848	441	12'427	-
1990 <sup>1</sup>	-	-	-	-	-	-	-	-	-	-	-	-	-
1991	1'294	1'314	2'212	1'570	1'536	103	1'395	1'312	435	857	438	12'466	-
1992	1'290	1'325	2'229	1'563	1'507	106	1'412	1'317	446	853	449	12'497	-
1993	1'290	1'335	2'214	1'574	1'507	106	1'415	1'286	448	847	462	12'484	-
1994	1'286	1'358	2'252	1'582	1'505	101	1'424	1'290	444	854	449	12'545	-
1995	1'279	1'339	2'261	1'551	1'514	102	1'409	1'296	446	851	432	12'480	-
<b>Bürger anderer Gemeinden des Fürstentums Liechtenstein in der Gemeinde ..... wohnhaft</b>													
1970 <sup>1</sup>	1'095	420	174	92	964	17	429	232	150	55	57	3'685	29
1980 <sup>1</sup>	1'201	522	194	128	1'099	80	532	289	186	119	68	4'418	*
1981	1'355	550	217	142	1'169	90	549	324	185	142	69	4'792	15
1982	1'374	600	235	143	1'184	89	568	343	195	142	74	4'947	41
1983	1'384	608	238	147	1'210	97	584	346	210	146	78	5'048	41
1984	1'364	615	261	154	1'224	98	614	338	213	154	77	5'112	40
1985	1'407	634	262	163	1'221	111	599	364	217	157	76	5'211	42
1986	1'428	679	269	173	1'241	106	607	350	218	158	77	5'306	48
1987	1'433	713	310	181	1'329	115	608	355	206	172	93	5'515	46
1988	1'447	727	323	196	1'332	118	620	362	218	184	100	5'627	46
1989	1'436	733	325	209	1'315	117	629	398	228	182	99	5'671	42
1990 <sup>1</sup>	-	-	-	-	-	-	-	-	-	-	-	-	-
1991	1'385	791	352	221	1'335	129	675	431	250	210	120	5'899	47
1992	1'365	826	343	236	1'309	130	694	436	255	223	122	5'939	4
1993	1'403	841	355	249	1'345	132	721	450	264	226	127	6'113	8
1994	1'433	859	368	289	1'377	129	752	465	281	228	129	6'310	35
1995	1'391	870	358	312	1'376	137	750	495	286	251	134	6'360	42

<sup>1</sup> Volkszählungen

## Wohnbevölkerung nach Konfession und Gemeinden seit 1960

Jahr	Wohnbevölkerung TOTAL	Liechtensteiner					Ausländer				
		TOTAL	römisch-katholisch	protestantisch	andere <sup>1</sup> Konfess.	ohne Angabe	TOTAL	römisch-katholisch	protestantisch	andere <sup>1</sup> Konfess.	ohne Angabe
1960 <sup>2</sup>	16'628	12'485	12'301	175	9		4'143	3'051	949	143	
1970 <sup>2</sup>	21'350	14'304	14'015	260	19	10	7'046	5'232	1'613	185	16
1976	24'169	15'697	15'429	119	11	138	8'472	4'924	1'688	108	1'752
1977	24'715	15'959	15'595	119	14	231	8'756	5'099	1'699	116	1'842
1978	25'340	16'074	15'669	123	15	267	9'266	5'281	1'691	152	2'142
1979	25'808	16'183	15'715	130	16	322	9'625	5'475	1'674	198	2'278
1980 <sup>2</sup>	25'215	15'913	15'408	383	86	36	9'302	6'227	2'225	806	44
1981	26'130	16'482	16'098	238	40	106	9'648	6'032	2'068	457	1'091
1982	26'380	16'790	16'396	248	43	103	9'590	6'071	2'048	486	985
1983	26'512	16'971	16'575	259	42	95	9'541	6'087	2'038	481	935
1984	26'680	17'103	16'690	271	41	101	9'577	6'241	1'992	453	891
1985	27'076	17'266	16'929	248	38	51	9'810	6'612	2'055	436	707
1986	27'399	17'386	17'059	231	38	58	10'013	6'808	2'122	412	671
1987	27'714	17'798	17'483	233	34	48	9'916	6'732	2'081	429	674
1988	28'181	18'005	17'682	225	31	67	10'176	6'913	2'062	463	738
1989	28'452	18'098	17'777	220	29	72	10'354	6'979	2'036	440	899
1990 <sup>2</sup>	29'032	18'123									
1991	29'386	18'365	17'960	236	39	130	11'021	7'397	2'091	787	746
1992	29'868	18'436	17'922	236	4	274	11'432	6'271	1'948	1'198	2'015
1993	30'310	18'597	18'042	233	11	311	11'713	6'385	1'969	1'311	2'048
1994	30'629	18'855	18'236	232	17	370	11'774	6'378	1'943	1'417	2'036
1995	30'923	18'840	18'161	232	25	422	12'083	6'587	1'906	1'717	1'873

<sup>1</sup> inkl. Konfessionslose<sup>2</sup> Volkszählungen