


Fürstentum
Liechtenstein




Wohnbevölkerungs-
statistik

31. Dezember 1994

**Amt für
Volkswirtschaft**
9490 Vaduz

Fürstentum
Liechtenstein



Wohnbevölkerungs-
statistik

31. Dezember 1994

**Amt für
Volkswirtschaft**
9490 Vaduz

Inhaltsverzeichnis

	Seite
Einleitung	5
Wohnbevölkerung nach Heimat (Grafik)	8
WOHNBEVÖLKERUNG	
Wohnbevölkerung nach Geschlecht, Heimat und Wohngemeinde	10
Wohnbevölkerung nach Heimat, Geschlecht, Zivilstand und Wohngemeinde	11
Bürger des Fürstentums Liechtenstein nach Heimat- und Wohngemeinde	12
Ausländische Wohnbevölkerung nach Nationalität und Wohngemeinde	13
Ausländische Wohnbevölkerung nach Nationalität, Wohngemeinde und Geschlecht	16
Wohnbevölkerung nach Erwerbsbranche, Stellung im Beruf und Heimat	17
Männliche Wohnbevölkerung nach Erwerbsbranche, Stellung im Beruf und Heimat	18
Weibliche Wohnbevölkerung nach Erwerbsbranche, Stellung im Beruf und Heimat	19
Selbständig Erwerbende nach Erwerbsbranche und Wohngemeinde	20
Mitarbeitende Familienmitglieder nach Erwerbsbranche und Wohngemeinde	21
Unselbständig Erwerbende nach Erwerbsbranche und Wohngemeinde	22
Wohnbevölkerung nach der Erwerbsbranche und Wohngemeinde	23
Männliche Wohnbevölkerung nach Erwerbsbranche und Wohngemeinde	24
Weibliche Wohnbevölkerung nach Erwerbsbranche und Wohngemeinde	25
Wohnbevölkerung nach Erwerbsbranche, Geschlecht und Nationalität	26
Im Ausland tätige Wohnbevölkerung nach Erwerbsbranche Geschlecht und Nationalität	27
ALTERSAUFBAU	
Altersaufbau (Grafik)	30
Wohnbevölkerung nach Erwerbsbranche und Altersstufe	31
Wohnbevölkerung nach Erwerbsbranche und Altersstufe - Liechtensteiner	32
Wohnbevölkerung nach Erwerbsbranche und Altersstufe - Ausländer	33
Wohnbevölkerung nach Geburtsjahr, Heimat, Geschlecht und Zivilstand	
Liechtenstein gesamt	34
Vaduz	36
Triesen	38
Balzers	40
Triesenberg	42
Schaan	44
Planken	46
Eschen	48
Mauren	50
Gamprin	52
Ruggell	54
Schellenberg	56
Wohnbevölkerung nach Geburtsjahr, Geschlecht und Heimat	58
Männliche ausländische Wohnbevölkerung nach Geburtsjahr und Nationalität	60
Weibliche ausländische Wohnbevölkerung nach Geburtsjahr und Nationalität	62
Wohnbevölkerung nach Heimat, Altersstufe und Geschlecht	64

KONFESSION

Wohnbevölkerung nach Konfession und Wohngemeinde	67
--------------------------------------------------------	----

VERGLEICHSTABELLEN

Wohnbevölkerung seit 1960 nach Gemeinden	71
Wohnbevölkerung - Erwerbstätige seit 1960	72
Wohnbevölkerung - Nichterwerbstätige seit 1960	73
Liechtensteinische Bürger nach Wohn- und Heimatgemeinde seit 1970	74
Wohnbevölkerung nach Konfession und Gemeinden seit 1960	75

Einleitung

Als Grundlage für die Ermittlung des Wohnbevölkerungsstandes dient die auf der EDV-Anlage der Landesverwaltung gespeicherte Einwohnerkartei (ZPV) des Amtes für Volkswirtschaft, welche jährlich aufgrund der Einwohnerkontrolle der elf Gemeinden mutiert wird.

Zur Wohnbevölkerung zählen: Liechtensteiner und Ausländer (Niedergelassene, Jahresaufenthalter, Kurzaufenthalter sowie Zöllner und deren Angehörige, die ihren wirtschaftlichen Wohnort in Liechtenstein haben).

1. Wohnbevölkerung

Am 31. Dezember 1994 (31. Dezember 1993) betrug die Wohnbevölkerung 30'629 (30'310) Personen, also 319 (442) oder 1.1% (1.5%) mehr als im Vorjahr.

Wohnbevölkerung nach Gemeinden:

	1994	1993	Veränderung	
			im ganzen	%
Vaduz	5'067	(5'072)	-5	-0.1%
Triesen	3'789	(3'776)	13	0.3%
Balzers	3'917	(3'841)	76	2.0%
Triesenberg	2'460	(2'406)	54	2.2%
Schaan	5'143	(5'129)	14	0.3%
Planken	316	(317)	-1	-0.3%
Eschen	3'443	(3'336)	107	3.2%
Mauren	2'963	(2'938)	25	0.9%
Gamprin	1'092	(1'085)	7	0.6%
Ruggell	1'550	(1'529)	21	1.4%
Schellenberg	889	(881)	8	0.9%
Liechtenstein	30'629	(30'310)	319	1.1%

Die Bevölkerungszunahme war im Jahr 1994 wiederum höher als der Geburtenüberschuss. Das bedeutet, dass der Zuzug aus dem Ausland grösser war als die Zahl der Wegzüge. Die grösste Zunahme verzeichnet Eschen mit 107 Personen. Prozentual hat ebenfalls die Gemeinde Eschen mit 3.2% am meisten zugenommen. Eine minimale Abnahme von 5 Personen verzeichnet die Gemeinde Vaduz. Ebenso hat Planken um eine Person abgenommen.

Nach Landschaften betrachtet sind im Oberland 0.7% (1.2%), im Unterland 1.7% (2.0%) mehr Einwohner zu verzeichnen. Das jahresdurchschnittliche Bevölkerungswachstum beläuft sich für die letzten zehn Jahre auf 1.48% (1.43%).

2. Liechtensteiner/innen nach Wohn- und Bürgerrecht

Untenstehend sind die Liechtensteinerinnen und Liechtensteiner nach Wohngemeinde und Bürgergemeinde aufgelistet:

Bürger/innen der Wohngemeinde

67% der Liechtensteiner/innen wohnen in ihrer Heimatgemeinde. Dieser Anteil schwankt zwischen 44% in Planken und 86% in Balzers.

Jahr	Vaduz	Triesen	Balzers	Triesenberg	Schaan	Planken	Eschen	Mauren	Gamprin	Ruggell	Schellenberg	Liechtenstein
1970 ¹	50%	76%	91%	94%	57%	87%	71%	83%	71%	93%	86%	74%
1980 ¹	50%	71%	91%	92%	56%	60%	69%	82%	68%	86%	85%	72%
1990 ¹												
1992	49%	62%	87%	87%	54%	45%	67%	75%	64%	79%	79%	68%
1993	48%	61%	86%	86%	53%	45%	66%	74%	63%	79%	78%	67%
1994	47%	61%	86%	85%	52%	44%	65%	74%	61%	79%	78%	67%

3. Altersgruppen

Wohnbevölkerung nach Heimat und Geschlecht

Jahr	Altersgruppen männlich						Altersgruppen weiblich					
	0 - 6	7 - 14	15 - 19	20 - 64	65 und mehr	gesamt	0 - 6	7 - 14	15 - 19	20 - 64	65 und mehr	gesamt
	Liechtensteiner/innen											
1960 ¹	950	1'047	532	3'203	480	6'212	923	1'000	535	3'252	563	6'273
1970 ¹	1'006	1'190	606	3'699	540	7'041	987	1'120	558	3'872	726	7'263
1980 ¹	711	1'056	719	4'331	687	7'504	717	1'057	621	4'992	1'048	8'435
1990 ¹	767	871	624	5'393	850	8'505	731	870	641	5'982	1'394	9'618
1993	790	870	561	5'575	901	8'697	766	881	577	6'130	1'546	9'900
1994	770	886	563	5'570	1'017	8'806	763	867	569	6'162	1'688	10'049
	Ausländer/innen											
1960 ¹	235	179	173	1'226	105	1'918	245	213	266	1'327	174	2'225
1970 ¹	475	338	313	2'285	164	3'575	468	377	326	2'049	251	3'471
1980 ¹	521	608	293	3'360	233	5'015	500	594	376	2'497	294	4'261
1990 ¹	570	640	401	4'050	299	5'960	523	550	397	3'131	348	4'949
1993	606	717	396	4'029	330	6'078	588	632	420	3'599	396	5'635
1994	624	705	399	4'018	346	6'092	579	644	428	3'627	404	5'682

4. Wohnbevölkerung nach Heimat

	1994		1993	
	im ganzen	Anteil	im ganzen	Anteil
Liechtensteiner	18'855	61.6%	18'597	61.4%
Ausländer	11'774	38.4%	11'713	38.6%
Gesamt	30'629	100.0%	30'310	100.0%

Im Jahre 1994 (1993) wurden in Liechtenstein 69 (65) Personen eingebürgert.

5. Bevölkerungsbewegung

Liechtensteiner/innen - Zuwachs zum Vorjahresstand	258	(161)
davon Geburtenüberschuss	49	(94)
Rück- und Einbürgerungen, Wandergewinn/ -verlust	209	(67)
Ausländer/innen - Zuwachs zum Vorjahresstand	61	(281)
davon Geburtenüberschuss	103	(143)
Wandergewinn/ -verlust, Aufnahme ins liechtensteinische Bürgerrecht	-42	(138)
Total - Zuwachs zum Vorjahresstand	319	(442)
davon Geburtenüberschuss	152	(237)
Wandergewinn	167	(205)

Die Wanderbewegung wird nicht eigens statistisch erfasst. Im Wanderungssaldo sind auch allfällige rechnerische Differenzen enthalten sowie die Heimatwechsel.

6. Erwerbstätige

Jahr	Gesamt	Erwerbstätige	Quote	Nichterwerbstätige
1981	26'130	12'258	46.9%	13'872
1990 ¹	29'032	13'898	47.9%	15'134
1993	30'310	14'851	49.0%	15'459
1994	30'629	14'759	48.2%	15'870

Ende 1994 waren 14'759 Personen erwerbstätig. Die Erwerbsquote ist bei 48.2%. (Gezählt werden die mindestens halbtätig Beschäftigten):

Die **Erwerbsbevölkerung** entspricht nicht der Gesamtbeschäftigung in Liechtenstein. Um diese festzustellen, sind die Grenzgänger oder Auslandpendler (Zu- und Wegpendler) mitzuberechnen.

		Erwerbstätige Wohnbevölkerung			
		1994		1993	
		Anzahl	Quote	Anzahl	Quote
Sektor 1	Land- und Forstwirtschaft	329	2.2%	335	2.3%
Sektor 2	Industrie, Handwerk, Baugewerbe	6'001	40.7%	6'049	40.7%
Sektor 3	Dienstleistungen	8'429	57.1%	8'467	57.0%
Gesamt		14'759	100.0%	14'851	100.0%

Die untenstehende Tabelle **Gesamtbeschäftigung**, welche auch die 7'334 (6'936) Grenzgänger addiert, sowie die 984 (1'031) Wegpendler subtrahiert, zeigt, dass es in Liechtenstein 21'109 (20'756) Arbeitsplätze gibt. Das sind 353 oder 1.7% mehr als im Vorjahr.

		Gesamtbeschäftigung			
		1994		1993	
		Anzahl	Quote	Anzahl	Quote
Sektor 1	Land- und Forstwirtschaft	348	1.6%	347	1.7%
Sektor 2	Industrie, Handwerk, Baugewerbe	10'052	47.6%	9'982	48.1%
Sektor 3	Dienstleistungen	10'709	50.7%	10'427	50.2%
Gesamt		21'109	100.0%	20'756	100.0%

Wiedergabe mit Quellenangabe erwünscht.

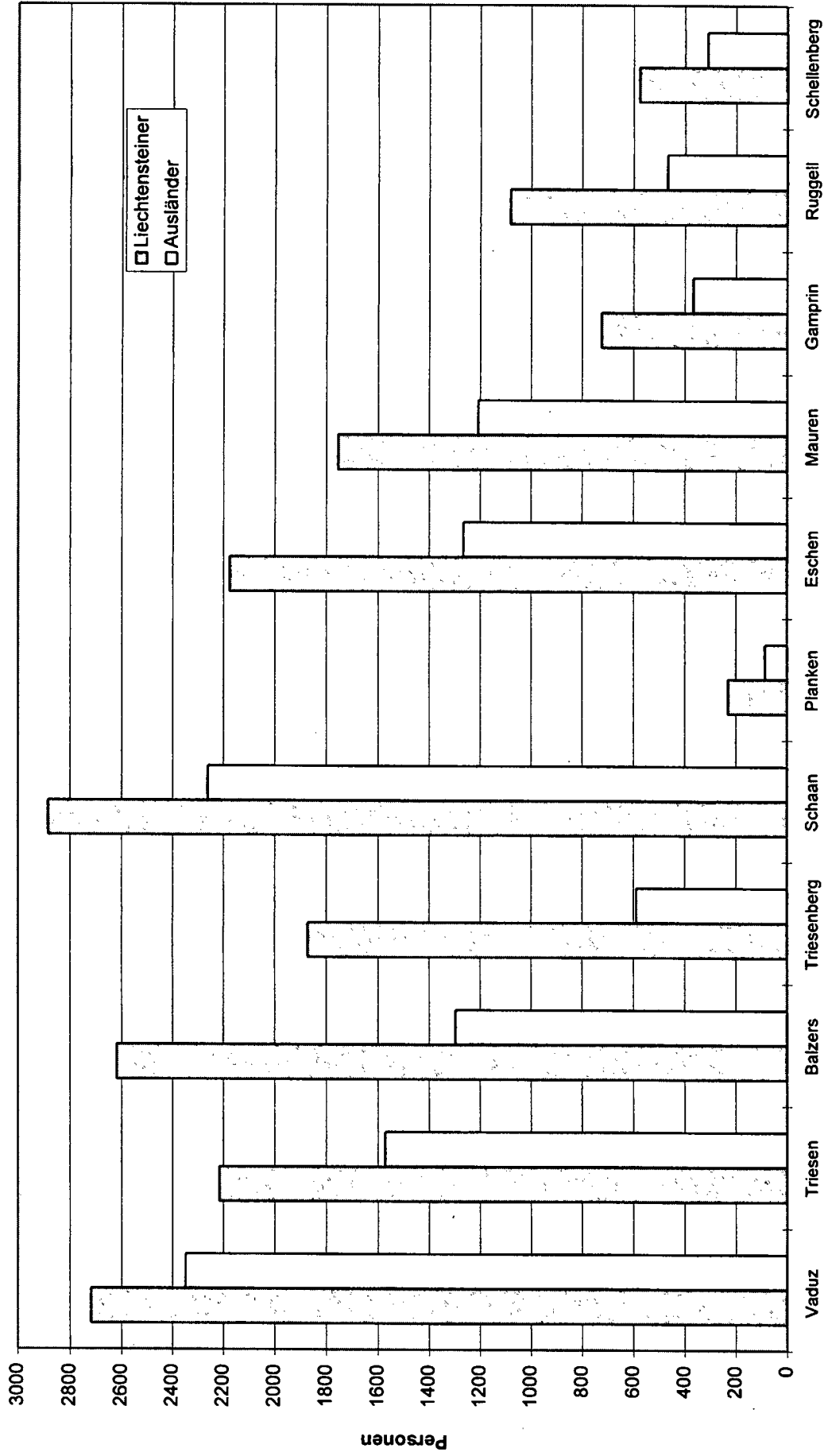
Vaduz, den 10. Mai 1995

AMT FÜR VOLKSWIRTSCHAFT
DES FÜRSTENTUMS LIECHTENSTEIN

Nr. 821 -360- Auflage

¹ Volkszählungen

Wohnbevölkerung nach Heimat 1994



WOHNBEVÖLKERUNG

FUERSTENTUM LIECHTENSTEIN, WOHNBEVOELKERUNGSSTATISTIK, STAND 31. DEZEMBER 1994

WOHNBEVOELKERUNG NACH GESCHLECHT, HEIMAT UND WOHNGEIMEINDE

	TOTAL	WOHNGEIMEINDE										
		VADUZ	TRIESEN	BALZERS	TRIE- SENBERG	SCHAAN	PLANKEN	ESCHEN	MAUREN	GAMPRIN	RUGGELL	SHELL- ENBERG
LIECHTENSTEINER	18855	2719	2217	2620	1871	2882	230	2176	1755	725	1082	578
MAENNLICH	8806	1216	1046	1220	912	1314	114	1050	804	350	505	275
WEIBLICH	10049	1503	1171	1400	959	1568	116	1126	951	375	577	303
AUSLAENDER 1)	11774	2348	1572	1297	589	2261	86	1267	1208	367	468	311
MAENNLICH	6092	1139	809	722	310	1139	53	661	648	204	256	151
WEIBLICH	5682	1209	763	575	279	1122	33	606	560	163	212	160
GESAMT	30629	5067	3789	3917	2460	5143	316	3443	2963	1092	1550	889
MAENNLICH	14898	2355	1855	1942	1222	2453	167	1711	1452	554	761	426
WEIBLICH	15731	2712	1934	1975	1238	2690	149	1732	1511	538	789	463

AUSLAENDER NACH BEWILLIGUNGSKATEGORIE:

DAVON:

AUFENTHALTER u.

NIEDERGELASSENE	11301	2317	1526	1263	579	2150	77	1189	1098	352	450	300
MAENNLICH	5833	1122	785	705	305	1081	48	626	577	196	245	143
WEIBLICH	5468	1195	741	558	274	1069	29	563	521	156	205	157
ZOELLNER/ANGEHOERIGE	92	-	-	-	-	-	-	7	70	-	11	4
MAENNLICH	57	-	-	-	-	-	-	2	44	-	7	4
WEIBLICH	35	-	-	-	-	-	-	5	26	-	4	-
KURZAUFENTHALTER	381	31	46	34	10	111	9	71	40	15	7	7
MAENNLICH	202	17	24	17	5	58	5	33	27	8	4	4
WEIBLICH	179	14	22	17	5	53	4	38	13	7	3	3

IN PROZENT

MIT KURZAUFENTHALTER UND ZOELLNER MIT ANGEHOERIGEN

LIECHTENSTEINER	61.56	53.66	58.51	66.89	76.06	56.04	72.78	63.20	59.23	66.39	69.81	65.02
AUSLAENDER	38.44	46.34	41.49	33.11	23.94	43.96	27.22	36.80	40.77	33.61	30.19	34.98

1) AUSLAENDER MIT KURZAUFENTHALTERN UND ZOELLNERN MIT ANGEHOERIGEN

FUERSTENTUM LIECHTENSTEIN, WOHNBEVOELKERUNGSSTATISTIK, STAND 31. DEZEMBER 1994

STAND UND GLIEDERUNG DER WOHNBEVOELKERUNG
WOHNBEVOELKERUNG NACH HEIMAT, GESCHLECHT, ZIVILSTAND UND WOHNGEMEINDE

TOTAL	WOHNGEMEINDE											
	VADUZ	TRIESEN	BALZERS	TRIESENBERG	SCHAAN	PLANKEN	ESCHEN	MAUREN	GAMPRIN	RUGGELL	SHELL-ENBERG	
LIECHTENSTEINER												
MAENNlich												
TOTAL	8806	1216	1046	1220	912	1314	114	1050	804	350	505	275
LEDIG	4376	595	505	636	485	619	59	521	376	181	264	135
VERHEIRATET	3958	540	468	535	401	614	51	464	386	151	224	124
VERWITWET	153	20	22	23	11	26	2	16	20	4	5	4
GETRENNT/GESCHIEDEN	318	61	51	25	15	55	2	49	22	14	12	12
OHNE ANGABEN	1	-	-	1	-	-	-	-	-	-	-	-
WEIBlich												
TOTAL	10049	1503	1171	1400	959	1568	116	1126	951	375	577	303
LEDIG	3994	593	452	580	385	608	40	440	365	153	240	138
VERHEIRATET	4492	605	525	632	427	706	69	495	461	170	266	136
VERWITWET	1102	198	137	140	124	156	4	149	81	37	55	21
GETRENNT/GESCHIEDEN	459	107	57	48	23	98	3	42	43	15	15	8
OHNE ANGABEN	2	-	-	-	-	-	-	-	1	-	1	-
AUSLAENDER												
MAENNlich												
TOTAL	6092	1139	809	722	310	1139	53	661	648	204	256	151
LEDIG	2800	535	351	349	156	501	27	303	290	96	120	72
VERHEIRATET	2952	526	401	345	141	566	24	319	332	98	127	73
VERWITWET	45	13	4	2	1	12	-	7	2	2	-	2
GETRENNT/GESCHIEDEN	289	63	53	25	12	58	2	32	23	8	9	4
OHNE ANGABEN	6	2	-	1	-	2	-	-	1	-	-	-
WEIBlich												
TOTAL	5682	1209	763	575	279	1122	33	606	560	163	212	160
LEDIG	2851	584	371	304	153	567	19	282	280	77	112	102
VERHEIRATET	2330	458	324	246	110	449	9	272	244	76	88	54
VERWITWET	220	83	28	12	4	51	3	12	17	3	5	2
GETRENNT/GESCHIEDEN	278	82	40	13	12	55	2	40	19	7	6	2
OHNE ANGABEN	3	2	-	-	-	-	-	-	-	-	1	-
GESAMT	30629	5067	3789	3917	2460	5143	316	3443	2963	1092	1550	889

FUERSTENTUM LIECHTENSTEIN, WOHNBEVOELKERUNGSSTATISTIK, STAND 31. DEZEMBER 1994

BUERGER DES FUERSTENTUMS LIECHTENSTEIN NACH HEIMAT- UND WOHNGEMEINDE

HEIMATGEMEINDE	TOTAL	WOHNGEMEINDE										
		VADUZ	TRIESEN	BALZERS	TRIESENBERG	SCHAAN	PLANKEN	ESCHEN	MAUREN	GAMPRIN	RUGGELL	SCELLENBERG
VADUZ	1870	1286	148	24	28	250	12	48	37	14	21	2
TRIESEN	1828	133	1358	71	47	88	4	32	32	24	17	22
BALZERS	3049	262	180	2252	54	187	9	38	37	14	6	10
TRIESENBERG	2444	209	212	74	1582	173	3	105	47	14	14	11
SCHAAN	2080	177	66	46	31	1505	34	104	54	33	21	9
PLANKEN	243	19	11	15	5	44	101	16	12	9	8	3
ESCHEN	1926	150	59	34	19	132	13	1424	57	9	22	7
MAUREN	2207	166	65	45	26	229	24	203	1290	75	49	35
GAMPRIN	670	40	27	12	8	46	2	46	5	444	27	13
RUGGELL	1377	111	40	19	13	150	23	84	30	36	854	17
SCELLENBERG	1126	132	50	28	58	78	5	76	154	53	43	449
NUR-STAATSBUERGER	35	34	1	-	-	-	-	-	-	-	-	-
GESAMT	18855	2719	2217	2620	1871	2882	230	2176	1755	725	1082	578

FUERSTENTUM LIECHTENSTEIN, WOHNBEVOELKERUNGSSTATISTIK, STAND 31. DEZEMBER 1994

AUSLAENDISCHE WOHNBEVOELKERUNG NACH NATIONALITAET UND WOHNGEMEINDE

NATIONALITAET	TOTAL	WOHNGEMEINDE										
		VADUZ	TRIESEN	BALZERS	TRIESENBERG	SCHAAN	PLANKEN	ESCHEN	MAUREN	GAMPRIN	RUGGELL	SCHLLENBERG
-	-	-	-	-	-	-	-	-	-	-	-	-
Aegypten	-	-	-	-	-	-	-	-	-	-	-	-
Albanien	1	-	-	-	-	-	-	-	-	-	1	-
Algerien	2	-	-	1	-	1	-	-	-	-	-	-
Argentinien	9	9	-	-	-	-	-	-	-	-	-	-
Australien	2	2	-	-	-	-	-	-	-	-	-	-
Bahamas	1	1	-	-	-	-	-	-	-	-	-	-
Bangladesh	1	-	-	-	-	-	-	1	-	-	-	-
Belgien	10	-	8	-	-	2	-	-	-	-	-	-
Bolivien	1	-	1	-	-	-	-	-	-	-	-	-
Bosnien-Herzegowina	273	34	24	6	8	51	8	87	43	9	2	1
Brasilien	35	7	2	2	3	4	-	2	6	3	3	3
Bulgarien	1	-	1	-	-	-	-	-	-	-	-	-
Chile	4	1	-	-	-	1	-	-	2	-	-	-
China (Volksrepublik)	2	-	-	1	-	1	-	-	-	-	-	-
Dänemark	44	10	7	2	5	3	-	8	9	-	-	-
Deutschland	1112	292	141	109	57	233	13	82	70	29	39	47
Dominikanische Repub	9	5	-	-	1	-	-	-	3	-	-	-
Ecuador	5	-	-	-	-	-	-	-	-	3	1	1
Finnland	-	-	-	-	-	-	-	-	-	-	-	-
Frankreich	80	25	2	6	2	14	-	15	6	3	-	7
Gambia	2	-	2	-	-	-	-	-	-	-	-	-
Ghana	-	-	-	-	-	-	-	-	-	-	-	-
Grenada	-	-	-	-	-	-	-	-	-	-	-	-
Griechenland	91	6	1	-	3	73	-	7	-	1	-	-
Grossbritannien	41	11	9	8	2	5	-	4	-	1	-	1
Guinea	1	-	-	-	-	1	-	-	-	-	-	-
Honduras	1	-	1	-	-	-	-	-	-	-	-	-
Hong Kong	-	-	-	-	-	-	-	-	-	-	-	-
Indien	-	-	-	-	-	-	-	-	-	-	-	-
Indonesien	-	-	-	-	-	-	-	-	-	-	-	-
Irak	-	-	-	-	-	-	-	-	-	-	-	-
Iran	2	1	-	-	-	-	-	1	-	-	-	-
Irland	2	-	1	-	-	1	-	-	-	-	-	-
Island	1	1	-	-	-	-	-	-	-	-	-	-
Israel	-	-	-	-	-	-	-	-	-	-	-	-
Italien	881	183	107	168	35	183	6	80	79	19	18	3
Jamaika	3	-	-	-	-	-	-	3	-	-	-	-
Japan	7	5	-	-	-	1	-	-	-	1	-	-
Jordanien	-	-	-	-	-	-	-	-	-	-	-	-
Jugoslawien (SFRJ)	401	61	76	57	13	85	1	36	35	17	7	13
Kaasachstan	-	-	-	-	-	-	-	-	-	-	-	-
Kambodscha	-	-	-	-	-	-	-	-	-	-	-	-
Kanada	15	1	1	5	3	-	2	-	1	2	-	-
Kenia	1	-	-	-	-	1	-	-	-	-	-	-
Kolumbien	5	-	-	-	2	-	-	-	2	-	-	1
Korea(demokratische)	-	-	-	-	-	-	-	-	-	-	-	-
Korea(Republik Korea)	-	-	-	-	-	-	-	-	-	-	-	-
Kroatien	112	18	20	-	1	42	-	16	11	-	4	-
Kuba	1	-	-	-	-	1	-	-	-	-	-	-

AUSLAENDISCHE WOHNBEVOELKERUNG NACH NATIONALITAET UND WOHNGEMEINDE

NATIONALITAET	TOTAL	WOHNGEMEINDE										
		VADUZ	TRIESEN	BALZERS	TRIESENBERG	SCHAAN	PLANKEN	ESCHEN	MAUREN	GAMPRIN	RUGGELL	SCHELLENBERG
Laos	2	-	-	-	-	1	-	1	-	-	-	-
Lettland	2	1	-	-	-	-	-	-	-	-	-	1
Libanon	-	-	-	-	-	-	-	-	-	-	-	-
Litauen	-	-	-	-	-	-	-	-	-	-	-	-
Luxemburg	5	5	-	-	-	-	-	-	-	-	-	-
Malaisia	-	-	-	-	-	-	-	-	-	-	-	-
Malta	1	-	1	-	-	-	-	-	-	-	-	-
Marokko	3	-	1	-	-	-	-	-	2	-	-	-
Mauritius	-	-	-	-	-	-	-	-	-	-	-	-
Mazedonien	46	5	1	16	-	7	-	2	14	-	1	-
Mexico	2	2	-	-	-	-	-	-	-	-	-	-
Neuseeland	-	-	-	-	-	-	-	-	-	-	-	-
Niederlande	44	10	16	3	3	6	-	2	4	-	-	-
Nigeria	2	1	1	-	-	-	-	-	-	-	-	-
Norwegen	11	-	2	3	1	5	-	-	-	-	-	-
Österreich	2195	428	263	149	115	405	19	292	283	74	114	53
Pakistan	1	-	1	-	-	-	-	-	-	-	-	-
Palaestina	1	-	-	-	-	1	-	-	-	-	-	-
Panama	-	-	-	-	-	-	-	-	-	-	-	-
Paraguay	-	-	-	-	-	-	-	-	-	-	-	-
Peru	6	1	-	-	2	3	-	-	-	-	-	-
Philippinen	6	-	-	-	-	2	-	2	2	-	-	-
Polen	9	2	2	-	1	1	-	-	-	1	2	-
Portugal	268	82	48	28	20	40	2	25	21	1	-	1
Rumaenien	-	-	-	-	-	-	-	-	-	-	-	-
Russland	4	2	-	-	1	1	-	-	-	-	-	-
Saudi Arabien	2	-	2	-	-	-	-	-	-	-	-	-
Schweden	13	6	1	-	-	5	-	-	-	1	-	-
Schweiz	4789	900	720	632	303	791	31	428	489	141	229	125
Senegal	-	-	-	-	-	-	-	-	-	-	-	-
Sierra Leone	-	-	-	-	-	-	-	-	-	-	-	-
Slowakische Republik	-	-	-	-	-	-	-	-	-	-	-	-
Slowenien	64	15	9	2	-	16	-	17	2	-	3	-
Spanien	215	47	13	11	1	103	-	10	13	11	1	5
Sri Lanka	1	-	1	-	-	-	-	-	-	-	-	-
Staatenlos	7	4	-	-	-	2	-	-	-	-	-	1
Suedafrika	4	-	1	3	-	-	-	-	-	-	-	-
Syrien	-	-	-	-	-	-	-	-	-	-	-	-
Thailand	22	3	4	1	3	6	-	1	1	-	1	2
Tschechische Republi	-	-	-	-	-	-	-	-	-	-	-	-
Tschechoslowakei	14	3	4	-	2	2	-	3	-	-	-	-
Tunesien	2	1	-	-	-	-	-	1	-	-	-	-
Türkei	747	129	71	75	-	104	-	131	104	46	42	45
Ukraine	6	-	2	-	-	1	-	3	-	-	-	-
Ungarn	9	3	-	-	-	-	-	4	1	-	-	1
USA	61	14	4	8	2	19	4	1	5	4	-	-
Venezuela	5	4	-	-	-	-	-	1	-	-	-	-
Vietnam	43	5	-	-	-	37	-	1	-	-	-	-
Weissrussland	2	2	-	-	-	-	-	-	-	-	-	-
Zaire	-	-	-	-	-	-	-	-	-	-	-	-

FUERSTENTUM LIECHTENSTEIN, WOHNBEVOLKERUNGSSTATISTIK, STAND 31. DEZEMBER 1994

AUSLAENDISCHE WOHNBEVOLKERUNG NACH NATIONALITAET UND WOHNGEMEINDE

NATIONALITAET	TOTAL	WOHNGEMEINDE										
		VADUZ	TRIESEN	BALZERS	TRIESENBERG	SCHAAN	PLANKEN	ESCHEN	MAUREN	GAMPRIN	RUGGELL	SHELLBERG
Zimbabwe	1	-	-	1	-	-	-	-	-	-	-	-
Zypern	-	-	-	-	-	-	-	-	-	-	-	-
GESAMT	11774	2348	1572	1297	589	2261	86	1267	1208	367	468	311

FUERSTENTUM LIECHTENSTEIN, WOHNBEVOLKERUNGSSTATISTIK, STAND 31. DEZEMBER 1994

AUSLAENDISCHE WOHNBEVOLKERUNG NACH NATIONALITAET, WOHNGEMEINDE UND GESCHLECHT

NATIONALITAET		TOTAL	WOHNGEMEINDE										
			VADUZ	TRIESEN	BALZERS	TRIESENBERG	SCHAAN	PLANKEN	ESCHEN	MAUREN	GAMPRIN	RUGGELL	SHELLBERG
SCHWEIZ	M	2500	442	366	352	165	388	20	219	274	84	126	64
	W	2289	458	354	280	138	403	11	209	215	57	103	61
OESTERREICH	M	1031	166	130	73	53	193	9	137	146	35	62	27
	W	1164	262	133	76	62	212	10	155	137	39	52	26
DEUTSCHLAND	M	591	148	83	59	27	127	8	51	42	12	20	14
	W	521	144	58	50	30	106	5	31	28	17	19	33
ITALIEN	M	542	112	63	106	27	110	4	54	45	8	12	1
	W	339	71	44	62	8	73	2	26	34	11	6	2
JUGOSLAWIEN	M	202	30	32	30	9	43	1	19	13	12	4	9
	W	199	31	44	27	4	42	-	17	22	5	3	4
SPANIEN	M	102	22	5	9	-	47	-	4	6	7	-	2
	W	113	25	8	2	1	56	-	6	7	4	1	3
PORTUGAL	M	129	40	24	11	9	17	1	15	11	1	-	-
	W	139	42	24	17	11	23	1	10	10	-	-	1
GRIECHENLAND	M	45	3	1	-	2	36	-	3	-	-	-	-
	W	46	3	-	-	1	37	-	4	-	1	-	-
TUERKEI	M	415	72	37	44	-	60	-	74	52	27	24	25
	W	332	57	34	31	-	44	-	57	52	19	18	20
ANDERE	M	535	104	68	38	18	118	10	85	59	18	8	9
	W	540	116	64	30	24	126	4	91	55	10	10	10
GESAMT		11774	2348	1572	1297	589	2261	86	1267	1208	367	468	311

FUERSTENTUM LIECHTENSTEIN, WOHNBEVOELKERUNGSSTATISTIK, STAND 31. DEZEMBER 1994

WOHNBEVOELKERUNG NACH ERWERBSBRANCHE, STELLUNG IM BERUF UND HEIMAT

BRANCHE	TOTAL				LIECHTENSTEINER				AUSLAENDER			
	TOTAL	SELB- STAENDIG	MITARB. FAMILIEN MITGLIED	UNSELB- STAENDIG	TOTAL	SELB- STAENDIG	MITARB. FAMILIEN MITGLIED	UNSELB- STAENDIG	TOTAL	SELB- STAENDIG	MITARB. FAMILIEN MITGLIED	UNSELB- STAENDIG
ERWERBSBEVOELKERUNG												
001 Landwirtschaft	185	99	12	74	136	92	11	33	49	7	1	41
002 Gartenbau	66	15	4	47	40	12	4	24	26	3	-	23
003 Forstwirtschaft	78	1	-	77	57	1	-	56	21	-	-	21
004 Fischerei	-	-	-	-	-	-	-	-	-	-	-	-
011 Energie u. Wasserversorg.	157	-	-	157	139	-	-	139	18	-	-	18
012 Bergbau	4	-	-	4	3	-	-	3	1	-	-	1
021 Herst. v. Nahrungsmitteln	598	18	1	579	132	14	-	118	466	4	1	461
022 Herstellung von Getrancken	3	-	-	3	-	-	-	-	3	-	-	3
023 Herstellung v. Tabakwaren	-	-	-	-	-	-	-	-	-	-	-	-
024 Herstellung v. Textilien	54	1	-	53	15	1	-	14	39	-	-	39
025 Herst. Bekleidung+Wäsche	58	5	-	53	30	4	-	26	28	1	-	27
026 Holzbearb.u.-verarbeitung	335	31	-	304	212	24	-	188	123	7	-	116
027 Herst. Papier+Papierwaren	-	-	-	-	-	-	-	-	-	-	-	-
028 Her.graph.Erz.Verlagsweise	215	21	-	194	140	11	-	129	75	10	-	65
029 Herst. Lederwaren+Schuhen	7	1	-	6	3	1	-	2	4	-	-	4
031 Herst. chem. Erzeugnisse	88	-	-	88	38	-	-	38	50	-	-	50
032 H.Kunstst.-u.Kautschukw.	429	4	-	425	211	3	-	208	218	1	-	217
033 Abbau+Verarb.Steine,Erden	66	2	-	64	29	1	-	28	37	1	-	36
034 Metallbe. u.-verarbeitung	331	22	-	309	182	14	-	168	149	8	-	141
035 Maschinen- u. Fahrzeugbau	2099	6	-	2093	1195	1	-	1194	904	5	-	899
036 Elektrotec.Feinmech.Optik	146	4	-	142	62	1	-	61	84	3	-	81
037 H. Uhren,Bijouteriewaren	217	1	-	216	97	1	-	96	120	-	-	120
038 Sonst. verarb. Gewerbe	36	4	-	32	21	1	-	20	15	3	-	12
041 Bauhauptgew. (o.Stahlbau)	583	30	-	553	323	26	-	297	260	4	-	256
042 Ausbaugewerbe	575	81	-	494	374	66	-	308	201	15	-	186
051 Handel	1070	146	1	923	587	86	1	500	483	60	-	423
057 Gastgewerbe	721	45	1	675	147	28	-	119	574	17	1	556
058 Reparaturgewerbe	298	46	-	252	183	31	-	152	115	15	-	100
061 Bahnen	29	-	-	29	16	-	-	16	13	-	-	13
062 Strassenverkehr	235	38	-	197	144	28	-	116	91	10	-	81
063 Schifffahrt, Luftfahrt	14	-	-	14	10	-	-	10	4	-	-	4
065 Verkeh.Sped.Lagerh.Reiseb	40	2	-	38	23	-	-	23	17	2	-	15
066 Nachrichtenüberm. (PTT)	158	-	-	158	132	-	-	132	26	-	-	26
071 Banken, Finanzgesellsch.	964	-	-	964	734	-	-	734	230	-	-	230
072 Versicherungen	133	1	-	132	91	1	-	90	42	-	-	42
073 Immobilien	17	4	-	13	9	1	-	8	8	3	-	5
074 Vermietung, Leasing	5	1	-	4	2	1	-	1	3	-	-	3
075 Rechts- und Wirtschaftsrb.	1155	75	-	1080	702	33	-	669	453	42	-	411
076 Persönl. Dienstleistungen	253	53	1	199	114	30	-	84	139	23	1	115
077 Berat.Plan.komm.D.Inform.	511	94	-	417	329	59	-	270	182	35	-	147
081 Unterrichtswesen	614	12	-	602	400	4	-	396	214	8	-	206
082 Forsch. Entwicklung	11	1	-	10	2	1	-	1	9	-	-	9
083 Gesundheitsw., Veterinärw.	451	38	-	413	272	31	-	241	179	7	-	172
084 Umweltschutz	11	-	-	11	8	-	-	8	3	-	-	3
085 Heime, Wohlfahrtspflege	256	-	-	256	133	-	-	133	123	-	-	123
086 Kirch.relig.Weltan.Verein	82	-	-	82	4	-	-	4	78	-	-	78
087 Dienstl.f.Allg.Interessen	40	-	-	40	27	-	-	27	13	-	-	13
088 Kultur, Sport, Erholung	100	27	1	72	46	11	-	35	54	16	1	37
089 Häusliche Dienste	175	8	-	167	65	4	-	61	110	4	-	106
091 Oeffentl.Verwaltung (AHV)	909	1	-	908	767	1	-	766	142	-	-	142
099 Unbekannte Tätigkeit	177	4	-	173	177	4	-	173	-	-	-	-
GESAMT	14759	942	21	13796	8563	628	16	7919	6196	314	5	5877
NICHTERWERBSBEVOELKERUNG												
100 Arbeitslose	350	-	-	350	37	-	-	37	313	-	-	313
200 Kinder,Schüler,Studenten	7939	-	-	7939	4738	-	-	4738	3201	-	-	3201
300 Hausfrauen, Hausmänner	4095	-	-	4095	2704	-	-	2704	1391	-	-	1391
400 Rentner, Pensionierte	3486	-	-	3486	2813	-	-	2813	673	-	-	673
GESAMT	15870	-	-	15870	10292	-	-	10292	5578	-	-	5578
TOTAL	30629	942	21	29666	18855	628	16	18211	11774	314	5	11455

FUERSTENTUM LIECHTENSTEIN, WOHNBEVOELKERUNGSSTATISTIK, STAND 31. DEZEMBER 1994

MAENNLICHE WOHNBEVOELKERUNG NACH ERWERBSBRANCHE, STELLUNG IM BERUF UND HEIMAT

BRANCHE	TOTAL				LIECHTENSTEINER				AUSLAENDER			
	TOTAL SELB- STAENDIG	MITARB. FAMILIEN MITGLIED	UNSELB- STAENDIG		TOTAL SELB- STAENDIG	MITARB. FAMILIEN MITGLIED	UNSELB- STAENDIG		TOTAL SELB- STAENDIG	MITARB. FAMILIEN MITGLIED	UNSELB- STAENDIG	
ERWERBSBEVOELKERUNG												
001 Landwirtschaft	168	97	8	63	123	90	7	26	45	7	1	37
002 Gartenbau	40	15	1	24	23	12	1	10	17	3	-	14
003 Forstwirtschaft	78	1	-	77	57	1	-	56	21	-	-	21
004 Fischerei	-	-	-	-	-	-	-	-	-	-	-	-
011 Energie u. Wasserversorg.	133	-	-	133	120	-	-	120	13	-	-	13
012 Bergbau	2	-	-	2	1	-	-	1	1	-	-	1
021 Herst. v. Nahrungsmitteln	396	18	-	378	80	14	-	66	316	4	-	312
022 Herstellung von Getraenken	3	-	-	3	-	-	-	-	3	-	-	3
023 Herstellung v. Tabakwaren	-	-	-	-	-	-	-	-	-	-	-	-
024 Herstellung v. Textilien	25	-	-	25	8	-	-	8	17	-	-	17
025 Herst. Bekleidung+Waesche	12	1	-	11	3	1	-	2	9	-	-	9
026 Holzbearb. u. -verarbeitung	294	31	-	263	179	24	-	155	115	7	-	108
027 Herst. Papier+Papierwaren	-	-	-	-	-	-	-	-	-	-	-	-
028 Her. graph. Erz. Verlagsweise	124	15	-	109	79	7	-	72	45	8	-	37
029 Herst. Lederwaren+Schuhen	7	1	-	6	3	1	-	2	4	-	-	4
031 Herst. chem. Erzeugnisse	59	-	-	59	27	-	-	27	32	-	-	32
032 H. Kunstst. -u. Kautschukw.	210	3	-	207	108	3	-	105	102	-	-	102
033 Abbau+Verarb. Steine, Erden	50	1	-	49	21	-	-	21	29	1	-	28
034 Metallbe. u. -verarbeitung	296	22	-	274	157	14	-	143	139	8	-	131
035 Maschinen- u. Fahrzeugbau	1577	5	-	1572	865	1	-	864	712	4	-	708
036 Elektrotec. Feinmech. Optik	97	4	-	93	43	1	-	42	54	3	-	51
037 H. Uhren, Bijouteriewaren	69	1	-	68	38	1	-	37	31	-	-	31
038 Sonst. verarb. Gewerbe	25	3	-	22	14	1	-	13	11	2	-	9
041 Bauhauptgew. (o. Stahlbau)	555	30	-	525	303	26	-	277	252	4	-	248
042 Ausbaugewerbe	522	81	-	441	336	66	-	270	186	15	-	171
051 Handel	522	117	-	405	271	68	-	203	251	49	-	202
057 Gastgewerbe	294	31	-	263	61	23	-	38	233	8	-	225
058 Reparaturgewerbe	265	44	-	221	158	30	-	128	107	14	-	93
061 Bahnen	29	-	-	29	16	-	-	16	13	-	-	13
062 Strassenverkehr	205	37	-	168	122	28	-	94	83	9	-	74
063 Schifffahrt, Luftfahrt	6	-	-	6	4	-	-	4	2	-	-	2
065 Verkeh. Sped. Lagerh. Reiseb	14	2	-	12	6	-	-	6	8	2	-	6
066 Nachrichtenueberm. (PTT)	91	-	-	91	83	-	-	83	8	-	-	8
071 Banken, Finanzgesellsch.	504	-	-	504	379	-	-	379	125	-	-	125
072 Versicherungen	88	1	-	87	60	1	-	59	28	-	-	28
073 Immobilien	8	4	-	4	3	1	-	2	5	3	-	2
074 Vermietung, Leasing	3	1	-	2	1	1	-	-	2	-	-	2
075 Rechts- und Wirtschaftsrb.	542	68	-	474	285	29	-	256	257	39	-	218
076 Persönl. Dienstleistungen	93	28	1	64	38	17	-	21	55	11	1	43
077 Berat. Plan. komm. D. Inform.	399	84	-	315	261	55	-	206	138	29	-	109
081 Unterrichtswesen	302	11	-	291	193	4	-	189	109	7	-	102
082 Forsch. Entwicklung	6	1	-	5	2	1	-	1	4	-	-	4
083 Gesundheitsw., Veterinärw.	127	29	-	98	74	26	-	48	53	3	-	50
084 Umweltschutz	10	-	-	10	8	-	-	8	2	-	-	2
085 Heime, Wohlfahrtspflege	56	-	-	56	31	-	-	31	25	-	-	25
086 Kirch. relig. Weltan. Verein	21	-	-	21	2	-	-	2	19	-	-	19
087 Dienstl. f. Allg. Interessen	24	-	-	24	19	-	-	19	5	-	-	5
088 Kultur, Sport, Erholung	55	20	-	35	25	7	-	18	30	13	-	17
089 Häusliche Dienste	45	5	-	40	24	2	-	22	21	3	-	18
091 Öffentl. Verwaltung (AHV)	561	1	-	560	478	1	-	477	83	-	-	83
099 Unbekannte Tätigkeit	137	4	-	133	137	4	-	133	-	-	-	-
GESAMT	9149	817	10	8322	5329	561	8	4760	3820	256	2	3562
NICHTERWERBSBEVOELKERUNG												
100 Arbeitslose	211	-	-	211	24	-	-	24	187	-	-	187
200 Kinder, Schüler, Studenten	4123	-	-	4123	2426	-	-	2426	1697	-	-	1697
300 Hausfrauen, Hausmänner	56	-	-	56	9	-	-	9	47	-	-	47
400 Rentner, Pensionierte	1359	-	-	1359	1018	-	-	1018	341	-	-	341
GESAMT	5749	-	-	5749	3477	-	-	3477	2272	-	-	2272
TOTAL	14898	817	10	14071	8806	561	8	8237	6092	256	2	5834

FUERSTENTUM LIECHTENSTEIN, WOHNBEVOELKERUNGSSTATISTIK, STAND 31. DEZEMBER 1994

WEIBLICHE WOHNBEVOELKERUNG NACH ERWERBSBRANCHE UND WOHNUNGEMEINDE

BRANCHE	TOTAL	WOHNUNGEMEINDE										
		VADUZ	TRIESEN	BALZERS	TRIESENBERG	SCHAAN	PLANKEN	ESCHEN	MAUREN	GAMPRIN	RUGGELL	SCHellenBERG
ERWERBSBEVOELKERUNG												
001 Landwirtschaft	17	1	-	4	-	3	-	2	3	1	2	1
002 Gartenbau	26	5	2	3	2	6	-	6	-	2	-	1
003 Forstwirtschaft	-	-	-	-	-	-	-	-	-	-	-	-
004 Fischerei	-	-	-	-	-	-	-	-	-	-	-	-
011 Energie u. Wasserversorg.	24	2	2	2	-	7	-	4	2	3	-	2
012 Bergbau	2	-	-	2	-	-	-	-	-	-	-	-
021 Herst. v. Nahrungsmitteln	202	26	24	19	5	74	-	19	19	4	4	8
022 Herstellung von Getranken	-	-	-	-	-	-	-	-	-	-	-	-
023 Herstellung v. Tabakwaren	-	-	-	-	-	-	-	-	-	-	-	-
024 Herstellung v. Textilien	29	5	-	1	-	8	-	7	6	-	2	-
025 Herst. Bekleidung+Wasche	46	14	6	4	-	7	-	6	7	1	-	1
026 Holzbearb.u.-verarbeitung	41	6	5	10	2	10	-	2	5	-	1	-
027 Herst. Papier+Papierwaren	-	-	-	-	-	-	-	-	-	-	-	-
028 Her.graph.Erz.Verlagsweise	91	20	9	9	4	22	1	10	6	3	5	2
029 Herst. Lederwaren+Schuhen	-	-	-	-	-	-	-	-	-	-	-	-
031 Herst. chem. Erzeugnisse	29	4	-	2	-	6	-	8	5	1	3	-
032 H.Kunstst.-u.Kautschukw.	219	31	17	18	31	59	-	19	19	10	3	12
033 Abbau+Verarb.Steine,Erden	16	2	1	1	-	3	-	5	2	1	-	1
034 Metallbe. u.-verarbeitung	35	8	5	6	-	3	-	1	5	2	3	2
035 Maschinen- u. Fahrzeugbau	522	65	54	104	39	74	3	58	73	25	22	5
036 Elektrotec.Feinmech.Optik	49	6	5	9	1	9	1	7	5	4	1	1
037 H. Uhren,Bijouteriewaren	148	33	41	25	8	15	-	12	11	1	2	-
038 Sonst. verarb. Gewerbe	11	5	1	-	1	2	-	1	-	-	-	1
041 Bauhauptgew. (o.Stahlbau)	28	3	2	12	1	3	-	3	1	1	2	-
042 Ausbaugewerbe	53	9	4	9	8	7	-	12	3	1	-	-
051 Handel	548	121	63	63	24	88	6	65	56	18	34	10
057 Gastgewerbe	427	105	67	32	46	78	3	53	22	7	7	7
058 Reparaturgewerbe	33	8	3	8	-	4	-	3	3	1	2	1
061 Bahnen	-	-	-	-	-	-	-	-	-	-	-	-
062 Strassenverkehr	30	3	6	1	2	4	-	4	8	2	-	-
063 Schifffahrt, Luftfahrt	8	1	2	3	-	-	-	1	1	-	-	-
065 Verkeh.Sped.Lagerh.Reiseb	26	5	2	2	-	7	-	4	4	1	-	1
066 Nachrichtenubern. (PTT)	67	5	5	16	5	11	-	6	9	2	5	3
071 Banken, Finanzgesellsch.	460	86	86	59	34	69	3	30	42	24	21	6
072 Versicherungen	45	13	4	2	4	7	2	5	6	-	1	1
073 Immobilien	9	4	1	-	-	1	-	-	2	-	1	-
074 Vermietung, Leasing	2	1	-	-	-	-	-	-	1	-	-	-
075 Rechts- und Wirtschaftsab.	613	158	84	78	44	104	5	42	48	16	24	10
076 Persnbl. Dienstleistungen	160	31	19	34	9	26	-	15	11	5	5	5
077 Berat.Plan.komm.D.Inform.	112	21	14	18	7	24	2	8	14	1	2	1
081 Unterrichtswesen	312	48	40	39	25	70	3	33	27	10	10	7
082 Forsch. Entwicklung	5	1	-	-	-	3	-	1	-	-	-	-
083 Gesundheitsw., Veterinarw.	324	60	51	43	18	62	2	33	27	9	15	4
084 Umweltschutz	1	-	1	-	-	-	-	-	-	-	-	-
085 Heime, Wohlfahrtspflege	200	36	25	23	7	32	-	37	21	3	10	6
086 Kirch.relig.Weltan.Verein	61	-	-	-	2	17	-	3	2	-	-	37
087 Dienstl.f.Allg.Interessen	16	1	2	2	-	3	-	3	3	-	1	1
088 Kultur, Sport, Erholung	45	10	8	2	2	12	-	6	3	1	1	-
089 Hausliche Dienste	130	41	11	13	5	25	2	10	9	5	5	4
091 Oeffentl.Verwaltung (AHV)	348	77	40	60	17	54	3	37	33	11	12	4
099 Unbekannte Tatigkeit	40	26	1	-	1	5	-	1	2	-	3	1
GESAMT	5610	1107	713	738	354	1024	36	582	526	176	209	145
NICHTERWERBSBEVOELKERUNG												
100 Arbeitslose	139	21	25	17	6	19	1	21	17	4	6	2
200 Kinder,Schuler,Studenten	3816	538	426	499	317	602	44	449	409	154	241	137
300 Hausfrauen, Hausmanner	4039	570	524	457	385	714	54	425	385	148	240	137
400 Rentner, Pensionierte	2127	476	246	264	176	331	14	255	174	56	93	42
GESAMT	10121	1605	1221	1237	884	1666	113	1150	985	362	580	318
TOTAL	15731	2712	1934	1975	1238	2690	149	1732	1511	538	789	463

FUERSTENTUM LIECHTENSTEIN, WOHNBEVOELKERUNGSSTATISTIK, STAND 31. DEZEMBER 1994

SELBSTAENDIG ERWERBENDE NACH ERWERBSBRANCHE UND WOHNGEMEINDE

BRANCHE	TOTAL	WOHNGEMEINDE										
		VADUZ	TRIESEN	BALZERS	TRIESENBERG	SCHAAN	PLANKEN	ESCHEN	MAUREN	GAMPRIN	RUGGELL	SCHLLENBERG
ERWERBSBEVOELKERUNG												
001 Landwirtschaft	99	7	4	13	14	16	-	16	6	7	12	4
002 Gartenbau	15	7	-	2	-	6	-	-	-	-	-	-
003 Forstwirtschaft	1	-	-	-	-	1	-	-	-	-	-	-
004 Fischerei	-	-	-	-	-	-	-	-	-	-	-	-
011 Energie u. Wasserversorg.	-	-	-	-	-	-	-	-	-	-	-	-
012 Bergbau	-	-	-	-	-	-	-	-	-	-	-	-
021 Herst. v. Nahrungsmitteln	18	2	3	4	1	3	-	2	-	-	-	1
022 Herstellung von Getranken	-	-	-	-	-	-	-	-	-	-	-	-
023 Herstellung v. Tabakwaren	-	-	-	-	-	-	-	-	-	-	-	-
024 Herstellung v. Textilien	1	-	-	-	-	1	-	-	-	-	-	-
025 Herst. Bekleidung+Wäsche	5	1	1	-	-	2	-	1	-	-	-	-
026 Holzbearb. u. -verarbeitung	31	4	3	4	6	2	1	1	6	1	2	1
027 Herst. Papier+Papierwaren	-	-	-	-	-	-	-	-	-	-	-	-
028 Her.graph. Erz. Verlagswes.	21	3	2	3	1	6	1	2	2	-	-	1
029 Herst. Lederwaren+Schuhen	1	-	1	-	-	-	-	-	-	-	-	-
031 Herst. chem. Erzeugnisse	-	-	-	-	-	-	-	-	-	-	-	-
032 H.Kunstst.-u.Kautschukw.	4	-	1	1	-	1	-	-	1	-	-	-
033 Abbau+Verarb.Steine,Erden	2	-	-	-	-	2	-	-	-	-	-	-
034 Metallbe. u.-verarbeitung	22	2	4	1	4	3	-	4	1	2	1	-
035 Maschinen- u. Fahrzeugbau	6	1	1	1	-	1	-	-	1	-	1	-
036 Elektrotec.Feinmech.Optik	4	2	-	1	1	-	-	-	-	-	-	-
037 H. Uhren,Bijouteriewaren	1	1	-	-	-	-	-	-	-	-	-	-
038 Sonst. verarb. Gewerbe	4	-	3	-	-	1	-	-	-	-	-	-
041 Bauhauptgew. (o.Stahlbau)	30	1	6	4	6	3	1	2	4	2	1	-
042 Ausbaugewerbe	81	8	10	8	12	9	-	14	10	3	4	3
051 Handel	146	34	25	8	6	29	2	15	16	6	3	2
057 Gastgewerbe	45	4	6	1	11	7	-	7	4	2	2	1
058 Reparaturgewerbe	46	5	9	6	1	10	-	8	4	1	2	-
061 Bahnen	-	-	-	-	-	-	-	-	-	-	-	-
062 Strassenverkehr	38	5	4	1	5	4	2	4	6	2	2	3
063 Schifffahrt, Luftfahrt	-	-	-	-	-	-	-	-	-	-	-	-
065 Verkeh.Sped.Lagerh.Reiseb	2	1	-	-	-	-	-	-	1	-	-	-
066 Nachrichtenü berm. (PTT)	-	-	-	-	-	-	-	-	-	-	-	-
071 Banken, Finanzgesellsch.	-	-	-	-	-	-	-	-	-	-	-	-
072 Versicherungen	1	-	1	-	-	-	-	-	-	-	-	-
073 Immobilien	4	1	-	-	-	3	-	-	-	-	-	-
074 Vermietung, Leasing	1	-	-	-	-	-	-	1	-	-	-	-
075 Rechts- und Wirtschafts b.	75	14	9	7	3	21	2	9	5	3	1	1
076 Persönl. Dienstleistungen	53	6	13	4	-	16	-	5	5	2	-	2
077 Berat.Plan.komm.D.Inform.	94	12	15	8	6	25	1	9	11	3	2	2
081 Unterrichtswesen	12	3	1	1	1	2	-	1	2	1	-	-
082 Forsch. Entwicklung	1	-	-	-	-	1	-	-	-	-	-	-
083 Gesundheitsw. Veterinärw.	38	6	3	5	2	12	-	7	2	-	1	-
084 Umweltschutz	-	-	-	-	-	-	-	-	-	-	-	-
085 Heime, Wohlfahrtspflege	-	-	-	-	-	-	-	-	-	-	-	-
086 Kirch.relig.Weltan.Verein	-	-	-	-	-	-	-	-	-	-	-	-
087 Dienstl.f.Allg.Interessen	-	-	-	-	-	-	-	-	-	-	-	-
088 Kultur, Sport, Erholung	27	8	4	2	1	6	-	1	1	-	2	2
089 Häusliche Dienste	8	-	2	-	1	2	-	2	1	-	-	-
091 Oeffentl.Verwaltung (AHV)	1	-	-	-	-	-	-	1	-	-	-	-
099 Unbekannte Tätigkeit	4	-	-	1	-	1	1	-	1	-	-	-
GESAMT	942	138	131	86	82	196	11	108	95	34	37	24

MITARBEITENDE FAMILIENMITGLIEDER NACH ERWERBSBRANCHE UND WOHNGEMEINDE

BRANCHE	TOTAL	WOHNGEMEINDE										
		VADUZ	TRIESEN	BALZERS	TRIESENBERG	SCHAAN	PLANKEN	ESCHEN	MAUREN	GAMPRIN	RUGGELL	SCHLLENBERG
ERWERBSBEVOLKERUNG												
001 Landwirtschaft	12	-	2	2	-	1	-	1	3	1	2	-
002 Gartenbau	4	-	-	-	-	4	-	-	-	-	-	-
003 Forstwirtschaft	-	-	-	-	-	-	-	-	-	-	-	-
004 Fischerei	-	-	-	-	-	-	-	-	-	-	-	-
011 Energie u. Wasserversorg.	-	-	-	-	-	-	-	-	-	-	-	-
012 Bergbau	-	-	-	-	-	-	-	-	-	-	-	-
021 Herst. v. Nahrungsmitteln	1	-	1	-	-	-	-	-	-	-	-	-
022 Herstellung von Getranken	-	-	-	-	-	-	-	-	-	-	-	-
023 Herstellung v. Tabakwaren	-	-	-	-	-	-	-	-	-	-	-	-
024 Herstellung v. Textilien	-	-	-	-	-	-	-	-	-	-	-	-
025 Herst. Bekleidung+Wäsche	-	-	-	-	-	-	-	-	-	-	-	-
026 Holzbearb. u. -verarbeitung	-	-	-	-	-	-	-	-	-	-	-	-
027 Herst. Papier+Papierwaren	-	-	-	-	-	-	-	-	-	-	-	-
028 Her. graph. Erz. Verlagswes	-	-	-	-	-	-	-	-	-	-	-	-
029 Herst. Lederwaren+Schuhen	-	-	-	-	-	-	-	-	-	-	-	-
031 Herst. chem. Erzeugnisse	-	-	-	-	-	-	-	-	-	-	-	-
032 H. Kunstst. -u. Kautschukw.	-	-	-	-	-	-	-	-	-	-	-	-
033 Abbau+Verarb. Steine, Erden	-	-	-	-	-	-	-	-	-	-	-	-
034 Metallbe. u. -verarbeitung	-	-	-	-	-	-	-	-	-	-	-	-
035 Maschinen- u. Fahrzeugbau	-	-	-	-	-	-	-	-	-	-	-	-
036 Elektrotec. Feinmech. Optik	-	-	-	-	-	-	-	-	-	-	-	-
037 H. Uhren, Bijouteriewaren	-	-	-	-	-	-	-	-	-	-	-	-
038 Sonst. verarb. Gewerbe	-	-	-	-	-	-	-	-	-	-	-	-
041 Bauhauptgew. (o. Stahlbau)	-	-	-	-	-	-	-	-	-	-	-	-
042 Ausbaugewerbe	-	-	-	-	-	-	-	-	-	-	-	-
051 Handel	1	1	-	-	-	-	-	-	-	-	-	-
057 Gastgewerbe	1	-	-	1	-	-	-	-	-	-	-	-
058 Reparaturgewerbe	-	-	-	-	-	-	-	-	-	-	-	-
061 Bahnen	-	-	-	-	-	-	-	-	-	-	-	-
062 Strassenverkehr	-	-	-	-	-	-	-	-	-	-	-	-
063 Schifffahrt, Luftfahrt	-	-	-	-	-	-	-	-	-	-	-	-
065 Verkeh. Sped. Lagerh. Reiseb	-	-	-	-	-	-	-	-	-	-	-	-
066 Nachrichtenüberm. (PTT)	-	-	-	-	-	-	-	-	-	-	-	-
071 Banken, Finanzgesellsch.	-	-	-	-	-	-	-	-	-	-	-	-
072 Versicherungen	-	-	-	-	-	-	-	-	-	-	-	-
073 Immobilien	-	-	-	-	-	-	-	-	-	-	-	-
074 Vermietung, Leasing	-	-	-	-	-	-	-	-	-	-	-	-
075 Rechts- und Wirtschaftsb.	-	-	-	-	-	-	-	-	-	-	-	-
076 Persönl. Dienstleistungen	1	1	-	-	-	-	-	-	-	-	-	-
077 Berat. Plan. komm. D. Inform.	-	-	-	-	-	-	-	-	-	-	-	-
081 Unterrichtswesen	-	-	-	-	-	-	-	-	-	-	-	-
082 Forsch. Entwicklung	-	-	-	-	-	-	-	-	-	-	-	-
083 Gesundheitsw. Veterinärw.	-	-	-	-	-	-	-	-	-	-	-	-
084 Umweltschutz	-	-	-	-	-	-	-	-	-	-	-	-
085 Heime, Wohlfahrtspflege	-	-	-	-	-	-	-	-	-	-	-	-
086 Kirch. relig. Weltan. Verein	-	-	-	-	-	-	-	-	-	-	-	-
087 Dienstl. f. Allg. Interessen	-	-	-	-	-	-	-	-	-	-	-	-
088 Kultur, Sport, Erholung	1	-	-	-	1	-	-	-	-	-	-	-
089 Häusliche Dienste	-	-	-	-	-	-	-	-	-	-	-	-
091 Oeffentl. Verwaltung (AHV)	-	-	-	-	-	-	-	-	-	-	-	-
099 Unbekannte Tätigkeit	-	-	-	-	-	-	-	-	-	-	-	-
GESAMT	21	2	3	2	1	6	-	1	3	1	2	-

FUERSTENTUM LIECHTENSTEIN, WOHNBEVOELKERUNGSSTATISTIK, STAND 31. DEZEMBER 1994

UNSELBSTAENDIG ERWERBENDE NACH ERWERBSBRANCHE UND WOHNGEMEINDE

BRANCHE	TOTAL	WOHNGEMEINDE										
		VADUZ	TRIESEN	BALZERS	TRIESENBERG	SCHAAN	PLANKEN	ESCHEN	MAUREN	GAMPRIN	RUGGELL	SCHLLENBERG
ERWERBSBEVOELKERUNG												
001 Landwirtschaft	74	13	7	7	6	12	1	6	6	4	5	7
002 Gartenbau	47	8	4	7	2	10	-	7	5	2	1	1
003 Forstwirtschaft	77	14	6	5	21	6	1	8	7	5	3	1
004 Fischerei	-	-	-	-	-	-	-	-	-	-	-	-
011 Energie u. Wasserversorg.	157	12	15	10	15	33	-	25	22	9	9	7
012 Bergbau	4	-	1	3	-	-	-	-	-	-	-	-
021 Herst. v. Nahrungsmitteln	579	85	57	44	16	184	2	82	52	16	24	17
022 Herstellung von Getranken	3	2	-	-	-	-	-	-	-	-	1	-
023 Herstellung v. Tabakwaren	-	-	-	-	-	-	-	-	-	-	-	-
024 Herstellung v. Textilien	53	14	4	1	-	11	-	11	8	-	3	1
025 Herst. Bekleidung+Wasche	53	18	6	4	-	9	-	7	7	1	-	1
026 Holzbearb. u. -verarbeitung	304	35	53	51	20	46	1	23	34	16	19	6
027 Herst. Papier+Papierwaren	-	-	-	-	-	-	-	-	-	-	-	-
028 Her. graph. Erz. Verlagswes.	194	44	22	18	8	43	1	24	12	5	13	4
029 Herst. Lederwaren+Schuhen	6	2	-	1	-	2	-	-	1	-	-	-
031 Herst. chem. Erzeugnisse	88	13	7	5	-	17	2	15	15	6	8	-
032 H. Kunstst.-u. Kautschukw.	425	55	28	41	40	126	2	48	36	15	15	19
033 Abbau+Verarb. Steine, Erden	64	9	4	11	5	12	1	9	4	4	1	4
034 Metallbe. u. -verarbeitung	309	35	41	71	21	38	1	25	38	8	15	16
035 Maschinen- u. Fahrzeugbau	2093	240	238	339	147	317	23	246	283	72	132	56
036 Elektrotec. Feinmech. Optik	142	20	20	25	4	26	2	19	14	6	5	1
037 H. Uhren, Bijouteriewaren	216	45	61	39	14	22	-	15	14	3	2	1
038 Sonst. verarb. Gewerbe	32	8	4	2	1	6	-	3	2	-	3	3
041 Bauhauptgew. (o. Stahlbau)	553	68	54	102	61	91	4	52	44	24	30	23
042 Ausbaugewerbe	494	70	79	94	57	61	4	63	25	19	13	9
051 Handel	923	179	127	98	48	150	11	116	89	32	54	19
057 Gastgewerbe	675	180	109	50	74	118	4	72	37	13	9	9
058 Reparaturgewerbe	252	43	36	31	17	37	1	33	29	7	14	4
061 Bahnen	29	-	3	4	8	5	1	6	-	1	1	-
062 Strassenverkehr	197	29	38	11	16	30	-	25	30	4	12	2
063 Schifffahrt, Luftfahrt	14	2	2	7	-	-	-	2	1	-	-	-
065 Verkeh. Sped. Lagerh. Reiseb.	38	8	4	3	2	7	-	5	5	2	1	1
066 Nachrichtenberm. (PTT)	158	19	15	26	16	22	-	14	17	11	11	7
071 Banken, Finanzgesellsch.	964	199	151	119	72	149	11	62	84	46	53	18
072 Versicherungen	132	30	15	9	13	19	4	11	16	6	7	2
073 Immobilien	13	4	2	-	-	2	-	1	2	-	2	-
074 Vermietung, Leasing	4	1	1	1	-	-	-	-	1	-	-	-
075 Rechts- und Wirtschaftsber.	1080	284	164	141	69	163	10	73	84	30	43	19
076 Personl. Dienstleistungen	199	34	24	45	14	22	-	20	13	9	14	4
077 Berat. Plan. komm. D. Inform.	417	65	68	70	48	69	4	32	42	8	7	4
081 Unterrichtswesen	602	89	85	70	41	128	7	75	56	20	15	16
082 Forsch. Entwicklung	10	3	-	-	-	3	-	2	2	-	-	-
083 Gesundheitsw., Veterinarw.	412	74	62	48	24	87	3	40	34	18	17	5
084 Umweltschutz	11	3	2	1	-	2	-	1	2	-	-	-
085 Heime, Wohlfahrtspflege	255	44	35	32	10	39	-	46	26	4	10	9
086 Kirch. relig. Weltan. Verein	82	4	2	2	2	23	-	4	3	-	-	42
087 Dienstl. f. Allg. Interessen	40	4	5	5	5	9	-	6	4	-	1	1
088 Kultur, Sport, Erholung	72	18	7	3	5	16	1	12	5	1	2	2
089 Hausliche Dienste	167	51	12	21	10	32	4	14	8	5	6	4
091 Oeffentl. Verwaltung (AHV)	907	152	104	138	67	122	8	105	110	32	42	27
099 Unbekannte Tatigkeit	167	94	11	10	8	21	2	6	7	3	4	1
GESAMT	13787	2423	1795	1825	1007	2347	116	1471	1336	467	627	373

FUERSTENTUM LIECHTENSTEIN, WOHNBEVOELKERUNGSSTATISTIK, STAND 31. DEZEMBER 1994

WOHNBEVOELKERUNG NACH ERWERBSBRANCHE UND WOHNUNGEMEINDE

BRANCHE	TOTAL	WOHNUNGEMEINDE										
		VADUZ	TRIESEN	BALZERS	TRIESENBERG	SCHAAN	PLANKEN	ESCHEN	MAUREN	GAMPRIN	RUGGELL	SCHLLENBERG
ERWERBSBEVOELKERUNG												
001 Landwirtschaft	185	20	13	22	20	29	1	23	15	12	19	11
002 Gartenbau	66	15	4	9	2	20	-	7	5	2	1	1
003 Forstwirtschaft	78	14	6	5	21	7	1	8	7	5	3	1
004 Fischerei	-	-	-	-	-	-	-	-	-	-	-	-
011 Energie u. Wasserversorg.	157	12	15	10	15	33	-	25	22	9	9	7
012 Bergbau	4	-	1	3	-	-	-	-	-	-	-	-
021 Herst. v. Nahrungsmitteln	598	87	61	48	17	187	2	84	54	16	24	18
022 Herstellung von Getranken	3	2	-	-	-	-	-	-	-	-	1	-
023 Herstellung v. Tabakwaren	-	-	-	-	-	-	-	-	-	-	-	-
024 Herstellung v. Textilien	54	14	4	1	-	12	-	11	8	-	3	1
025 Herst. Bekleidung+Wasche	58	19	7	4	-	11	-	8	7	1	-	1
026 Holzbearb. u. -verarbeitung	335	39	56	55	26	48	2	24	40	17	21	7
027 Herst. Papier+Papierwaren	-	-	-	-	-	-	-	-	-	-	-	-
028 Her.graph.Erz.Verlagsweise	215	47	24	21	9	49	2	26	14	5	13	5
029 Herst. Lederwaren+Schuhen	7	2	1	1	-	2	-	-	1	-	-	-
031 Herst. chem. Erzeugnisse	88	13	7	5	-	17	2	15	15	6	8	-
032 H.Kunstst.-u.Kautschukw.	429	55	29	42	40	127	2	48	37	15	15	19
033 Abbau+Verarb.Steine,Erden	66	9	4	11	5	14	1	9	4	4	1	4
034 Metallbe. u. -verarbeitung	331	37	45	72	25	41	1	25	42	9	17	17
035 Maschinen- u. Fahrzeugbau	2099	241	239	340	147	318	23	246	284	72	133	56
036 Elektrotec.Feinmech.Optik	146	22	20	26	5	26	2	19	14	6	5	1
037 H. Uhren,Bijouteriewaren	217	46	61	39	14	22	-	15	14	3	2	1
038 Sonst. verarb. Gewerbe	36	8	7	2	1	7	-	3	2	-	3	3
041 Bauhauptgew. (o.Stahlbau)	583	69	60	106	67	94	5	54	48	26	31	23
042 Ausbaugewerbe	575	78	89	102	69	70	4	77	35	22	17	12
051 Handel	1070	214	152	106	54	179	13	131	105	38	57	21
057 Gastgewerbe	721	184	115	51	86	125	4	79	41	15	11	10
058 Reparaturgewerbe	298	48	45	37	18	47	1	41	33	8	16	4
061 Bahnen	29	-	3	4	8	5	1	6	-	1	1	-
062 Strassenverkehr	235	34	42	12	21	34	2	29	36	6	14	5
063 Schifffahrt, Luftfahrt	14	2	2	7	-	-	-	2	1	-	-	-
065 Verkeh.Sped.Lagerh.Reiseb	40	9	4	3	2	7	-	5	6	2	1	1
066 Nachrichtenberm. (PTT)	158	19	15	26	16	22	-	14	17	11	11	7
071 Banken, Finanzgesellsch.	964	199	151	119	72	149	11	62	84	46	53	18
072 Versicherungen	133	30	16	9	13	19	4	11	16	6	7	2
073 Immobilien	17	5	2	-	-	5	-	1	2	-	2	-
074 Vermietung, Leasing	5	1	1	1	-	-	-	1	1	-	-	-
075 Rechts- und Wirtschaftsb.	1155	298	173	148	72	184	12	82	89	33	44	20
076 Personl. Dienstleistungen	253	41	37	49	14	38	-	25	18	11	14	6
077 Berat.Plan.komm.D.Inform.	511	77	83	78	54	94	5	41	53	11	9	6
081 Unterrichtswesen	614	92	86	71	42	130	7	76	58	21	15	16
082 Forsch. Entwicklung	11	3	-	-	-	4	-	2	2	-	-	-
083 Gesundheitsw.,Veterinarw.	451	80	66	53	26	99	3	47	36	18	18	5
084 Umweltschutz	11	3	2	1	-	2	-	1	2	-	-	-
085 Heime, Wohlfahrtspflege	256	44	35	32	10	39	-	46	27	4	10	9
086 Kirch.relig.Weltan.Verein	82	4	2	2	2	23	-	4	3	-	-	42
087 Dienstl.f.Allg.Interessen	40	4	5	5	5	9	-	6	4	-	1	1
088 Kultur, Sport, Erholung	100	26	11	5	6	23	1	13	6	1	4	4
089 Hausliche Dienste	175	51	14	21	11	34	4	16	9	5	6	4
091 Oeffentl.Verwaltung (AHV)	909	152	104	138	67	122	8	106	110	32	42	28
099 Unbekannte Tatigkeit	177	94	11	11	8	22	3	9	9	4	5	1
GESAMT	14759	2563	1930	1913	1090	2549	127	1583	1436	503	667	398
NICHTERWERBSBEVOELKERUNG												
100 Arbeitslose	350	46	58	42	18	53	5	50	46	11	14	7
200 Kinder,Schuler,Studenten	7939	1147	858	1075	677	1250	107	961	788	326	476	274
300 Hausfrauen, Hausmanner	4095	583	528	465	387	726	55	427	393	151	243	137
400 Rentner, Pensionierte	3486	728	415	422	288	565	22	422	300	101	150	73
GESAMT	15870	2504	1859	2004	1370	2594	189	1860	1527	589	883	491
TOTAL	30629	5067	3789	3917	2460	5143	316	3443	2963	1092	1550	889

FUERSTENTUM LIECHTENSTEIN, WOHNBEVOELKERUNGSSTATISTIK, STAND 31. DEZEMBER 1994

MAENNLICHE WOHNBEVOELKERUNG NACH ERWERBSBRANCHE UND WOHNGEMEINDE

BRANCHE	TOTAL	WOHNGEMEINDE										
		VADUZ	TRIESEN	BALZERS	TRIESENBERG	SCHAAN	PLANKEN	ESCHEN	MAUREN	GAMPRIN	RUGGELL	SCHELLENBERG
ERWERBSBEVOELKERUNG												
001 Landwirtschaft	168	19	13	18	20	26	1	21	12	11	17	10
002 Gartenbau	40	10	2	6	-	14	-	1	5	-	1	1
003 Forstwirtschaft	78	14	6	5	21	7	1	8	7	5	3	1
004 Fischerei	-	-	-	-	-	-	-	-	-	-	-	-
011 Energie u. Wasserversorg.	133	10	13	8	15	26	-	21	20	6	9	5
012 Bergbau	2	-	1	1	-	-	-	-	-	-	-	-
021 Herst. v. Nahrungsmitteln	396	61	37	29	12	113	2	65	35	12	20	10
022 Herstellung von Getranken	3	2	-	-	-	-	-	-	-	-	1	-
023 Herstellung v. Tabakwaren	-	-	-	-	-	-	-	-	-	-	-	-
024 Herstellung v. Textilien	25	9	4	-	-	4	-	4	2	-	1	1
025 Herst. Bekleidung+Wasche	12	5	1	-	-	4	-	2	-	-	-	-
026 Holzbearb.-u.-verarbeitung	294	33	51	45	24	38	2	22	35	17	20	7
027 Herst. Papier+Papierwaren	-	-	-	-	-	-	-	-	-	-	-	-
028 Her.graph.Erz.Verlagswes.	124	27	15	12	5	27	1	16	8	2	8	3
029 Herst. Lederwaren+Schuhen	7	2	1	1	-	2	-	-	1	-	-	-
031 Herst. chem. Erzeugnisse	59	9	7	3	-	11	2	7	10	5	5	-
032 H.Kunstst.-u.Kautschukw.	210	24	12	24	9	68	2	29	18	5	12	7
033 Abbau+Verarb.Steine,Erden	50	7	3	10	5	11	1	4	2	3	1	3
034 Metallbe. u.-verarbeitung	296	29	40	66	25	38	1	24	37	7	14	15
035 Maschinen- u. Fahrzeugbau	1577	176	185	236	108	244	20	188	211	47	111	51
036 Elektrotec.Feinmech.Optik	97	16	15	17	4	17	1	12	9	2	4	-
037 H. Uhren,Bijouteriewaren	69	13	20	14	6	7	-	3	3	2	-	1
038 Sonst. verarb. Gewerbe	25	3	6	2	-	5	-	2	2	-	3	2
041 Bauhauptgew. (o.Stahlbau)	555	66	58	94	66	91	5	51	47	25	29	23
042 Ausbaugewerbe	522	69	85	93	61	63	4	65	32	21	17	12
051 Handel	522	93	89	43	30	91	7	66	49	20	23	11
057 Gastgewerbe	294	79	48	19	40	47	1	26	19	8	4	3
058 Reparaturgewerbe	265	40	42	29	18	43	1	38	30	7	14	3
061 Bahnen	29	-	3	4	8	5	1	6	-	1	1	-
062 Strassenverkehr	205	31	36	11	19	30	2	25	28	4	14	5
063 Schifffahrt, Luftfahrt	6	1	-	4	-	-	-	1	-	-	-	-
065 Verkeh.Sped.Lagerh.Reiseb	14	4	2	1	2	-	-	1	2	1	1	-
066 Nachrichtenuberm. (PTT)	91	14	10	10	11	11	-	8	8	9	6	4
071 Banken, Finanzgesellsch.	504	113	65	60	38	80	8	32	42	22	32	12
072 Versicherungen	88	17	12	7	9	12	2	6	10	6	6	1
073 Immobilien	8	1	1	-	-	4	-	1	-	-	1	-
074 Vermietung, Leasing	3	-	1	1	-	-	-	1	-	-	-	-
075 Rechts- und Wirtschafts.	542	140	89	70	28	80	7	40	41	17	20	10
076 Personl. Dienstleistungen	93	10	18	15	5	12	-	10	7	6	9	1
077 Berat.Plan.komm.D.Inform.	399	56	69	60	47	70	3	33	39	10	7	5
081 Unterrichtswesen	302	44	46	32	17	60	4	43	31	11	5	9
082 Forsch. Entwicklung	6	2	-	-	-	1	-	1	2	-	-	-
083 Gesundheitsw., Veterinarw.	127	20	15	10	8	37	1	14	9	9	3	1
084 Umweltschutz	10	3	1	1	-	2	-	1	2	-	-	-
085 Heime, Wohlfahrtspflege	56	8	10	9	3	7	-	9	6	1	-	3
086 Kirch.relig.Weltan.Verein	21	4	2	2	-	6	-	1	1	-	-	5
087 Dienstl.f.Allg.Interessen	24	3	3	3	5	6	-	3	1	-	-	-
088 Kultur, Sport, Erholung	55	16	3	3	4	11	1	7	3	-	3	4
089 Hausliche Dienste	45	10	3	8	6	9	2	6	-	-	1	-
091 Oeffentl.Verwaltung (AHV)	561	75	64	78	50	68	5	69	77	21	30	24
099 Unbekannte Tatigkeit	137	68	10	11	7	17	3	8	7	4	2	-
GESAMT	9149	1456	1217	1175	736	1525	91	1001	910	327	458	253
NICHTERWERBSBEVOELKERUNG												
100 Arbeitslose	211	25	33	25	12	34	4	29	29	7	8	5
200 Kinder, Schuler, Studenten	4123	609	432	576	360	648	63	512	379	172	235	137
300 Hausfrauen, Hausmanner	56	13	4	8	2	12	1	2	8	3	3	-
400 Rentner, Pensionierte	1359	252	169	158	112	234	8	167	126	45	57	31
GESAMT	5749	899	638	767	486	928	76	710	542	227	303	173
TOTAL	14898	2355	1855	1942	1222	2453	167	1711	1452	554	761	426

FUERSTENTUM LIECHTENSTEIN, WOHNBEVOELKERUNGSSTATISTIK, STAND 31. DEZEMBER 1994

WEIBLICHE WOHNBEVOELKERUNG NACH ERWERBSBRANCHE UND WOHNUNGEMEINDE

BRANCHE	TOTAL	WOHNUNGEMEINDE										
		VADUZ	TRIESEN	BALZERS	TRIESENBERG	SCHAAN	PLANKEN	ESCHEN	MAUREN	GAMPRIN	RUGGELL	SHELL-ENBERG
ERWERBSBEVOELKERUNG												
001 Landwirtschaft	17	1	-	4	-	3	-	2	3	1	2	1
002 Gartenbau	26	5	2	3	2	6	-	6	-	2	-	-
003 Forstwirtschaft	-	-	-	-	-	-	-	-	-	-	-	-
004 Fischerei	-	-	-	-	-	-	-	-	-	-	-	-
011 Energie u. Wasserversorg.	24	2	2	2	-	7	-	4	2	3	-	2
012 Bergbau	2	-	-	2	-	-	-	-	-	-	-	-
021 Herst. v. Nahrungsmitteln	202	26	24	19	5	74	-	19	19	4	4	8
022 Herstellung von Getranken	-	-	-	-	-	-	-	-	-	-	-	-
023 Herstellung v. Tabakwaren	-	-	-	-	-	-	-	-	-	-	-	-
024 Herstellung v. Textilien	29	5	-	1	-	8	-	7	6	-	2	-
025 Herst. Bekleidung+Wasche	46	14	6	4	-	7	-	6	7	1	-	1
026 Holzbearb.u.-verarbeitung	41	6	5	10	2	10	-	2	5	-	1	-
027 Herst. Papier+Papierwaren	-	-	-	-	-	-	-	-	-	-	-	-
028 Her.graph.Erz.Verlagswesese	91	20	9	9	4	22	1	10	6	3	5	2
029 Herst. Lederwaren+Schuhen	-	-	-	-	-	-	-	-	-	-	-	-
031 Herst. chem. Erzeugnisse	29	4	-	2	-	6	-	8	5	1	3	-
032 H.Kunstst.-u.Kautschukw.	219	31	17	18	31	59	-	19	19	10	3	12
033 Abbau+Verarb.Steine,Erden	16	2	1	1	-	3	-	5	2	1	-	1
034 Metallbe. u.-verarbeitung	35	8	5	6	-	3	-	1	5	2	3	2
035 Maschinen- u. Fahrzeugbau	522	65	54	104	39	74	3	58	73	25	22	5
036 Elektrotec.Feinmech.Optik	49	6	5	9	1	9	1	7	5	4	1	1
037 H. Uhren,Bijouteriewaren	148	33	41	25	8	15	-	12	11	1	2	-
038 Sonst. verarb. Gewerbe	11	5	1	-	1	2	-	1	-	-	-	1
041 Bauhauptgew. (o:Stahlbau)	28	3	2	12	1	3	-	3	1	1	2	-
042 Ausbaugewerbe	53	9	4	9	8	7	-	12	3	1	-	-
051 Handel	548	121	63	63	24	88	6	65	56	18	34	10
057 Gastgewerbe	427	105	67	32	46	78	3	53	22	7	7	7
058 Reparaturgewerbe	33	8	3	8	-	4	-	3	3	1	2	1
061 Bahnen	-	-	-	-	-	-	-	-	-	-	-	-
062 Strassenverkehr	30	3	6	1	2	4	-	4	8	2	-	-
063 Schifffahrt, Luftfahrt	8	1	2	3	-	-	-	1	1	-	-	-
065 Verkeh.Sped.Lagerh.Reiseb	26	5	2	2	-	7	-	4	4	1	-	1
066 Nachrichtenuberm. (PTT)	67	5	5	16	5	11	-	6	9	2	5	3
071 Banken, Finanzgesellsch.	460	86	86	59	34	69	3	30	42	24	21	6
072 Versicherungen	45	13	4	2	4	7	2	5	6	-	1	1
073 Immobilien	9	4	1	-	-	1	-	-	2	-	1	-
074 Vermietung, Leasing	2	1	-	-	-	-	-	-	1	-	-	-
075 Rechts- und Wirtschaftsb.	613	158	84	78	44	104	5	42	48	16	24	10
076 Personl. Dienstleistungen	160	31	19	34	9	26	-	15	11	5	5	5
077 Berat.Plan.komm.D.Inform.	112	21	14	18	7	24	2	8	14	1	2	1
081 Unterrichtswesen	312	48	40	39	25	70	3	33	27	10	10	7
082 Forsch. Entwicklung	5	1	-	-	-	3	-	1	-	-	-	-
083 Gesundheitsw.,Veterinarw.	324	60	51	43	18	62	2	33	27	9	15	4
084 Umweltschutz	1	-	1	-	-	-	-	-	-	-	-	-
085 Heime, Wohlfahrtspflege	200	36	25	23	7	32	-	37	21	3	10	6
086 Kirch.relig.Weltan.Verein	61	-	-	-	2	17	-	3	2	-	-	37
087 Dienstl.f.Allg.Interessen	16	1	2	2	-	3	-	3	3	-	1	1
088 Kultur, Sport, Erholung	45	10	8	2	2	12	-	6	3	1	1	-
089 Hausliche Dienste	130	41	11	13	5	25	2	10	9	5	5	4
091 Oeffentl.Verwaltung (AHV)	348	77	40	60	17	54	3	37	33	11	12	4
099 Unbekannte Tatigkeit	40	26	1	-	1	5	-	1	2	-	3	1
GESAMT	5610	1107	713	738	354	1024	36	582	526	176	209	145
NICHTERWERBSBEVOELKERUNG												
100 Arbeitslose	139	21	25	17	6	19	1	21	17	4	6	2
200 Kinder,Schuler,Studenten	3816	538	426	499	317	602	44	449	409	154	241	137
300 Hausfrauen, Hausmanner	4039	570	524	457	385	714	54	425	385	148	240	137
400 Rentner, Pensionierte	2127	476	246	264	176	331	14	255	174	56	93	42
GESAMT	10121	1605	1221	1237	884	1666	113	1150	985	362	580	318
TOTAL	15731	2712	1934	1975	1238	2690	149	1732	1511	538	789	463

FUERSTENTUM LIECHTENSTEIN, WOHNBEVOELKERUNGSSTATISTIK, STAND 31. DEZEMBER 1994

WOHNBEVOELKERUNG NACH ERWERBSBRANCHE, GESCHLECHT UND NATIONALITAET

BRANCHE	GESCHLECHT			NATIONALITAET									
	TOTAL	MAENN- LICH	WEIB- LICH	FL SCHWEIZ	OESTER- REICH	DEUTSCH LAND	ITALIEN	SPANIEN	PORTU- GAL	JUGOS- LAWIEN	GRIECH- ENLAND	TUERKEI	ANDERE
ERWERBSBEVOELKERUNG													
001 Landwirtschaft	185	168	17	136	17	4	1	2	-	-	-	-	25
002 Gartenbau	66	40	26	40	8	8	2	3	-	-	1	-	4
003 Forstwirtschaft	78	78	-	57	11	2	-	4	-	-	2	-	2
004 Fischerei	-	-	-	-	-	-	-	-	-	-	-	-	-
011 Energie u. Wasserversorg.	157	133	24	139	10	5	1	2	-	-	-	-	-
012 Bergbau	4	2	2	3	-	-	-	-	-	-	1	-	-
021 Herst. v. Nahrungsmitteln	598	396	202	132	67	59	30	23	56	35	22	16	108
022 Herstellung von Getraenken	3	3	-	-	3	-	-	-	-	-	-	-	-
023 Herstellung v. Tabakwaren	-	-	-	-	-	-	-	-	-	-	-	-	-
024 Herstellung v. Textilien	54	25	29	15	6	2	2	-	1	2	1	-	16
025 Herst. Bekleidung+Waesche	58	12	46	30	10	4	-	5	1	-	5	-	1
026 Holzbearb.u.-verarbeitung	335	294	41	212	42	32	5	15	2	1	7	-	11
027 Herst. Papier+Papierwaren	-	-	-	-	-	-	-	-	-	-	-	-	-
028 Her.graph.Erz.Verlagsweise	215	124	91	140	35	17	18	2	1	-	-	-	2
029 Herst. Lederwaren+Schuhen	7	7	-	3	-	-	1	-	-	-	-	-	3
031 Herst. chem. Erzeugnisse	88	59	29	38	18	15	8	3	-	-	-	-	2
032 H.Kunstst.-u.Kautschukw.	429	210	219	211	44	35	33	20	5	5	6	5	29
033 Abbau+Verarb.Steine,Erden	66	50	16	29	12	10	2	4	-	-	3	-	4
034 Metallbe. u.-verarbeitung	331	296	35	182	46	28	5	22	3	2	14	2	19
035 Maschinen- u. Fahrzeugbau	2099	1577	522	1195	353	185	107	68	7	4	38	11	47
036 Elektrotec.Feinmech.Optik	146	97	49	62	37	16	9	4	-	4	3	-	2
037 H. Uhren,Bijouteriewaren	217	69	148	97	22	16	10	10	3	6	5	-	34
038 Sonst. verarb. Gewerbe	36	25	11	21	7	3	-	1	1	-	-	1	-
041 Bauhauptgew. (o.Stahlbau)	583	555	28	323	66	33	4	93	14	1	23	-	2
042 Ausbaugewerbe	575	522	53	374	69	39	13	52	6	-	8	-	6
051 Handel	1070	522	548	587	266	104	28	22	6	5	5	4	12
057 Gastgewerbe	721	294	427	147	68	232	40	20	19	126	5	-	8
058 Reparaturgewerbe	298	265	33	183	42	27	8	17	1	2	5	1	5
061 Bahnen	29	29	-	16	10	2	-	1	-	-	-	-	-
062 Strassenverkehr	235	205	30	144	50	23	3	6	1	-	-	-	2
063 Schiffahrt, Luftfahrt	14	6	8	10	2	-	1	1	-	-	-	-	-
065 Verkeh.Sped.Lagerh.Reiseb	40	14	26	23	12	1	2	1	-	-	1	-	-
066 Nachrichtenueberm. (PTT)	158	91	67	132	23	1	-	2	-	-	-	-	-
071 Banken, Finanzgesellsch.	964	504	460	734	154	32	19	20	-	-	-	-	5
072 Versicherungen	133	88	45	91	23	14	1	1	1	-	-	-	2
073 Immobilien	17	8	9	9	4	2	-	1	-	-	-	-	1
074 Vermietung, Leasing	5	3	2	2	2	1	-	-	-	-	-	-	-
075 Rechts- und Wirtschaftsbs.	1155	542	613	702	258	99	47	12	2	2	5	2	2
076 Persönl. Dienstleistungen	253	93	160	114	43	22	8	16	10	9	6	3	15
077 Berat.Plan.komm.D.Inform.	511	399	112	329	105	32	19	9	1	-	1	-	1
081 Unterrichtswesen	614	302	312	400	114	38	41	2	1	-	-	-	2
082 Forsch. Entwicklung	11	6	5	2	1	1	3	1	-	-	-	-	3
083 Gesundheitsw.,Veterinärw.	451	127	324	272	62	40	30	6	4	1	2	-	2
084 Umweltschutz	11	10	1	8	2	-	1	-	-	-	-	-	-
085 Heime, Wohlfahrtspflege	256	56	200	133	46	43	12	6	-	5	3	1	3
086 Kirch.relig.Weltan.Verein	82	21	61	4	34	11	25	1	-	-	-	-	7
087 Dienstl.f.Allg.Interessen	40	24	16	27	6	3	1	2	-	-	-	-	1
088 Kultur, Sport, Erholung	100	55	45	46	25	10	11	-	-	-	-	-	8
089 Häusliche Dienste	175	45	130	65	20	51	20	7	1	1	1	-	9
091 Oeffentl.Verwaltung (AHV)	909	561	348	767	85	24	9	13	-	-	1	-	1
099 Unbekannte Tätigkeit	177	137	40	177	-	-	-	-	-	-	-	-	-
GESAMT	14759	9149	5610	8563	2340	1326	580	500	147	211	174	46	337
NICHTERWERBSBEVOELKERUNG													
100 Arbeitslose	350	211	139	37	91	46	24	24	5	3	16	2	49
200 Kinder,Schüler;Studenten	7939	4123	3816	4738	1350	481	261	271	50	47	147	30	262
300 Hausfrauen, Hausmänner	4095	56	4039	2704	624	231	130	73	8	7	58	10	90
400 Rentner, Pensionierte	3486	1359	2127	2813	384	111	117	13	5	-	6	3	9
GESAMT	15870	5749	10121	10292	2449	869	532	381	68	57	227	45	410
TOTAL	30629	14898	15731	18855	4789	2195	1112	381	215	268	401	91	747

IM AUSLAND TAETIGE WOHNBEVOELKERUNG NACH ERWERBSBRANCHE GESCHLECHT UND NATIONALITAET


BRANCHE	TOTAL	LIECHTENSTEINER			AUSLAENDER		
		MAENN- LICH	WEIB- LICH	TOTAL	MAENN- LICH	WEIB- LICH	TOTAL
ERWERBSBEVOELKERUNG							
001 Landwirtschaft	-	-	-	-	-	-	-
002 Gartenbau	3	-	-	-	-	3	3
003 Forstwirtschaft	4	-	-	-	4	-	4
004 Fischerei	-	-	-	-	-	-	-
011 Energie u. Wasserversorg.	3	-	-	-	3	-	3
012 Bergbau	-	-	-	-	-	-	-
021 Herst. v. Nahrungsmitteln	14	4	-	4	9	1	10
022 Herstellung von Getranken	3	-	-	-	3	-	3
023 Herstellung v. Tabakwaren	-	-	-	-	-	-	-
024 Herstellung v. Textilien	8	1	3	4	3	1	4
025 Herst. Bekleidung+Wasche	-	-	-	-	-	-	-
026 Holzbearb.u.-verarbeitung	12	4	-	4	7	1	8
027 Herst. Papier+Papierwaren	-	-	-	-	-	-	-
028 Her.graph.Erz.Verlagsweise	22	5	4	9	9	4	13
029 Herst. Lederwaren+Schuhen	-	-	-	-	-	-	-
031 Herst. chem. Erzeugnisse	32	11	3	14	12	6	18
032 H.Kunstst.-u.Kautschukw.	14	3	1	4	7	3	10
033 Abbau+Verarb.Steine,Erden	6	-	-	-	5	1	6
034 Metallbe. u.-verarbeitung	34	9	2	11	20	3	23
035 Maschinen- u. Fahrzeugbau	115	33	8	41	67	7	74
036 Elektrotec.Feinmech.Optik	25	9	1	10	10	5	15
037 H. Uhren,Bijouteriewaren	-	-	-	-	-	-	-
038 Sonst. verarb. Gewerbe	6	1	-	1	4	1	5
041 Bauhauptgew. (o.Stahlbau)	31	13	-	13	17	1	18
042 Ausbaugewerbe	30	8	-	8	21	1	22
051 Handel	160	23	39	62	47	51	98
057 Gastgewerbe	35	4	11	15	8	12	20
058 Reparaturgewerbe	16	6	2	8	8	-	8
061 Bahnen	16	3	-	3	13	-	13
062 Strassenverkehr	19	6	1	7	10	2	12
063 Schifffahrt, Luftfahrt	7	1	3	4	1	2	3
065 Verkeh.Sped.Lagerh.Reiseb	7	1	1	2	1	4	5
066 Nachrichtenubern. (PTT)	57	25	24	49	1	7	8
071 Banken, Finanzgesellsch.	23	8	4	12	6	5	11
072 Versicherungen	39	20	5	25	13	1	14
073 Immobilien	-	-	-	-	-	-	-
074 Vermietung, Leasing	-	-	-	-	-	-	-
075 Rechts- und Wirtschaftsbs.	37	7	6	13	20	4	24
076 Persnbl. Dienstleistungen	9	-	2	2	2	5	7
077 Berat.Plan.komm.D.Inform.	35	15	4	19	13	3	16
081 Unterrichtswesen	46	16	7	23	8	15	23
082 Forsch. Entwicklung	4	-	-	-	2	2	4
083 Gesundheitsw.,Veterinrw.	78	9	37	46	6	26	32
084 Umweltschutz	1	1	-	1	-	-	-
085 Heime, Wohlfahrtspflege	14	1	7	8	3	3	6
086 Kirch.relig.Weltan.Verein	1	-	-	-	-	1	1
087 Dienstl.f.Allg.Interessen	4	-	1	1	2	1	3
088 Kultur, Sport, Erholung	7	-	1	1	4	2	6
089 Husliche Dienste	2	-	1	1	-	1	1
091 Oeffentl.Verwaltung (AHV)	5	-	-	-	4	1	5
099 Unbekannte Ttigkeit	-	-	-	-	-	-	-
GESAMT	984	247	178	425	373	186	559

ALTERSAUFBAU

Altersaufbau der Wohnbevölkerung am 31. 12. 1994 (absolut)

weiblich

männlich



WOHNBEVOLKERUNG NACH ERWERBSBRANCHE UND ALTERSSTUFE

BRANCHE	ALTERSSTUFE													
	TOTAL	0-14	15-19	20-24	25-29	30-34	35-39	40-44	45-49	50-54	55-59	60-64	65-69	70 U.M.
ERWERBSBEVOLKERUNG														
001 Landwirtschaft	185	-	4	19	29	24	14	16	14	19	22	18	6	-
002 Gartenbau	66	-	2	14	14	4	4	6	3	7	5	6	1	-
003 Forstwirtschaft	78	-	5	8	17	10	7	11	7	6	3	4	-	-
004 Fischerei	-	-	-	-	-	-	-	-	-	-	-	-	-	-
011 Energie u. Wasserversorg.	157	-	5	19	12	21	16	19	24	21	9	9	2	-
012 Bergbau	4	-	-	-	2	2	-	-	-	-	-	-	-	-
021 Herst. v. Nahrungsmitteln	598	-	25	92	95	76	70	64	71	46	33	20	6	-
022 Herstellung von Getrancken	3	-	-	-	-	-	-	-	2	1	-	-	-	-
023 Herstellung v. Tabakwaren	-	-	-	-	-	-	-	-	-	-	-	-	-	-
024 Herstellung v. Textilien	54	-	3	9	4	10	3	5	7	4	2	6	-	1
025 Herst. Bekleidung+Wäsche	58	-	1	5	7	6	4	8	11	7	4	4	1	-
026 Holzbearb. u. -verarbeitung	335	-	19	38	47	57	29	29	42	33	22	16	3	-
027 Herst. Papier+Papierwaren	-	-	-	-	-	-	-	-	-	-	-	-	-	-
028 Her. graph. Erz. Verlagsweise	215	-	5	23	33	25	27	29	31	24	10	8	-	-
029 Herst. Lederwaren+Schuhen	7	-	1	-	2	1	-	-	1	-	2	-	-	-
031 Herst. chem. Erzeugnisse	88	-	1	7	8	14	13	5	13	13	6	6	2	-
032 H.Kunstst.-u.Kautschukw.	429	-	14	54	57	56	58	60	48	44	17	16	5	-
033 Abbau+Verarb.Steine,Erden	66	-	3	6	5	5	9	12	8	6	7	4	1	-
034 Metallbe. u.-verarbeitung	331	-	6	33	31	55	54	44	38	35	21	10	3	1
035 Maschinen- u. Fahrzeugbau	2099	-	73	176	207	246	259	294	268	263	159	133	21	-
036 Elektrotec.Feinmech.Optik	146	-	4	16	22	18	31	19	10	16	8	1	1	-
037 H. Uhren,Bijouteriewaren	217	-	21	44	35	26	18	20	20	10	11	12	-	-
038 Sonst. verarb. Gewerbe	36	-	1	3	7	7	2	3	3	4	5	-	1	-
041 Bauhauptgew. (o.Stahlbau)	583	-	16	59	80	70	83	63	78	64	45	19	6	-
042 Ausbaugewerbe	575	-	30	101	83	72	68	55	59	57	23	21	6	-
051 Handel	1070	-	36	136	143	138	132	125	133	106	71	42	7	1
057 Gastgewerbe	721	-	34	165	169	110	85	53	37	36	18	12	2	-
058 Reparaturgewerbe	298	-	19	51	39	52	29	31	30	21	12	13	1	-
061 Bahnen	29	-	1	2	2	7	3	2	1	2	3	6	-	-
062 Strassenverkehr	235	-	4	15	33	33	29	37	34	18	14	14	4	-
063 Schifffahrt, Luftfahrt	14	-	-	-	5	4	1	2	1	-	1	-	-	-
065 Verkeh.Sped.Lagerh.Reiseb	40	-	3	6	9	3	7	5	5	2	-	-	-	-
066 Nachrichtenüberm. (PTT)	158	-	6	36	29	26	14	11	12	7	12	3	2	-
071 Banken, Finanzgesellsch.	964	-	47	149	177	150	128	85	76	66	46	38	2	-
072 Versicherungen	133	-	3	9	7	21	19	23	13	15	9	12	1	1
073 Immobilien	17	-	-	-	3	1	2	-	3	6	1	1	-	-
074 Vermietung, Leasing	5	-	1	1	1	1	-	-	-	-	1	-	-	-
075 Rechts- und Wirtschaftsrb.	1155	-	42	126	164	167	153	151	130	108	61	39	11	3
076 Persönl. Dienstleistungen	253	-	19	38	33	40	28	28	33	21	5	7	1	-
077 Berat.Plan.komm.D.Inform.	511	-	24	84	81	55	62	61	66	32	26	17	3	-
081 Unterrichtswesen	614	-	2	29	106	99	102	86	78	58	26	14	11	3
082 Forsch. Entwicklung	11	-	-	2	3	2	-	-	1	1	2	-	-	-
083 Gesundheitsw., Veterinärw.	451	-	18	57	85	69	68	54	39	34	12	12	3	-
084 Umweltschutz	11	-	-	2	1	-	1	1	1	1	3	1	-	-
085 Heime, Wohlfahrtspflege	256	-	1	26	40	52	36	21	35	19	18	7	1	-
086 Kirch.relig.Weltan.Verein	82	-	-	5	5	10	8	3	7	7	6	6	6	18
087 Dienstl.f.Allg.Interessen	40	-	4	2	3	6	4	8	3	2	1	4	3	-
088 Kultur, Sport, Erholung	100	-	-	8	14	14	15	11	11	10	10	7	-	-
089 Häusliche Dienste	175	-	8	25	27	15	14	16	30	19	9	2	4	6
091 Oeffentl.Verwaltung (AHV)	909	-	17	49	85	116	123	104	134	137	84	52	7	1
099 Unbekannte Tätigkeit	177	-	-	17	44	27	24	20	18	13	9	5	-	-
GESAMT	14759	-	528	1766	2105	2023	1856	1700	1689	1421	875	627	134	35
NICHTERWERBSBEVOLKERUNG														
100 Arbeitslose	350	-	9	69	56	39	35	51	34	31	12	12	2	-
200 Kinder,Schüler,Studenten	7939	5837	1352	423	236	62	19	5	1	2	2	-	-	-
300 Hausfrauen, Hausmänner	4095	-	70	109	283	561	649	593	537	525	396	289	37	46
400 Rentner, Pensionierte	3486	1	-	2	4	11	11	13	18	18	33	174	820	2381
GESAMT	15870	5838	1431	603	579	673	714	662	590	576	443	475	859	2427
TOTAL	30629	5838	1959	2369	2684	2696	2570	2362	2279	1997	1318	1102	993	2462

FUERSTENTUM LIECHTENSTEIN, WOHNBEVOLKERUNGSSTATISTIK, STAND 31. DEZEMBER 1994

WOHNBEVOLKERUNG NACH ERWERBSBRANCHE UND ALTERSSTUFE - LIECHTENSTEINER

BRANCHE	ALTERSSTUFE													
	TOTAL	0-14	15-19	20-24	25-29	30-34	35-39	40-44	45-49	50-54	55-59	60-64	65-69	70 U.M.
ERWERBSBEVOLKERUNG														
001 Landwirtschaft	136	-	1	10	16	16	13	13	10	14	20	17	6	-
002 Gartenbau	40	-	-	13	8	2	3	4	-	2	2	5	1	-
003 Forstwirtschaft	57	-	2	7	15	9	4	7	4	3	3	3	-	-
004 Fischerei	-	-	-	-	-	-	-	-	-	-	-	-	-	-
011 Energie u. Wasserversorg.	139	-	3	18	11	19	14	15	22	17	9	9	2	-
012 Bergbau	3	-	-	-	2	1	-	-	-	-	-	-	-	-
021 Herst. v. Nahrungsmitteln	132	-	2	25	23	17	10	12	12	10	10	6	5	-
022 Herstellung von Getrancken	-	-	-	-	-	-	-	-	-	-	-	-	-	-
023 Herstellung v. Tabakwaren	-	-	-	-	-	-	-	-	-	-	-	-	-	-
024 Herstellung v. Textilien	15	-	1	1	1	-	1	1	2	1	2	5	-	-
025 Herst. Bekleidung+Wäsche	30	-	-	2	2	2	2	4	5	6	4	2	1	-
026 Holzbearb. u. -verarbeitung	212	-	11	28	36	41	17	12	22	16	16	11	2	-
027 Herst. Papier+Papierwaren	-	-	-	-	-	-	-	-	-	-	-	-	-	-
028 Her.graph.Erz.Verlagsweise	140	-	3	16	22	18	20	20	19	12	5	5	-	-
029 Herst. Lederwaren+Schuhen	3	-	-	-	1	1	-	-	1	-	-	-	-	-
031 Herst. chem. Erzeugnisse	38	-	-	3	4	6	7	2	7	4	2	3	-	-
032 H.Kunstst.-u.Kautschukw.	211	-	3	30	31	24	29	26	23	22	12	10	1	-
033 Abbau+Verarb.Steine,Erden	29	-	1	4	4	1	2	2	2	4	4	4	1	-
034 Metallbe. u.-verarbeitung	182	-	1	22	16	31	33	19	15	22	14	6	3	-
035 Maschinen- u. Fahrzeugbau	1195	-	26	122	131	146	146	136	128	145	106	92	17	-
036 Elektrotec.Feinmech.Optik	62	-	-	7	11	11	13	7	4	5	4	-	-	-
037 H. Uhren,Bijouteriewaren	97	-	4	13	14	10	11	11	13	5	6	10	-	-
038 Sonst. verarb. Gewerbe	21	-	1	2	6	3	1	2	1	1	3	-	1	-
041 Bauhauptgew. (o.Stahlbau)	323	-	5	37	65	46	47	22	31	33	22	12	3	-
042 Ausbaugewerbe	374	-	15	72	59	50	44	26	33	33	19	18	5	-
051 Handel	587	-	7	82	81	79	70	64	67	67	44	24	2	-
057 Gastgewerbe	147	-	5	13	20	15	17	21	19	18	9	8	2	-
058 Reparaturgewerbe	183	-	3	37	22	38	11	20	17	15	8	11	1	-
061 Bahnen	16	-	-	-	-	3	2	2	1	-	3	5	-	-
062 Strassenverkehr	144	-	1	12	24	28	13	23	16	8	6	9	4	-
063 Schifffahrt, Luftfahrt	10	-	-	-	3	3	-	2	1	-	1	-	-	-
065 Verkeh.Sped.Lagerh.Reiseb	23	-	1	4	6	1	2	3	4	2	-	-	-	-
066 Nachrichtenüberm. (PTT)	132	-	3	31	25	20	13	7	9	7	12	3	2	-
071 Banken, Finanzgesellsch.	734	-	24	125	144	114	99	59	52	49	35	31	2	-
072 Versicherungen	91	-	2	8	4	12	12	17	6	13	7	9	1	-
073 Immobilien	9	-	-	-	1	1	1	-	2	2	1	1	-	-
074 Vermietung, Leasing	2	-	-	-	1	-	-	-	-	-	1	-	-	-
075 Rechts- und Wirtschafts.	702	-	17	88	125	118	98	88	63	49	31	19	6	-
076 Persönl. Dienstleistungen	114	-	9	20	15	20	10	12	13	11	2	2	-	-
077 Berat.Plan.komm.D.Inform.	329	-	6	62	55	37	43	45	38	18	12	10	3	-
081 Unterrichtswesen	400	-	2	24	81	68	60	49	54	35	16	7	4	-
082 Forsch. Entwicklung	2	-	-	-	1	-	-	-	1	-	-	-	-	-
083 Gesundheitsw.,Veterinärw.	272	-	6	42	52	31	41	33	27	19	10	11	-	-
084 Umweltschutz	8	-	-	2	1	-	1	1	1	1	-	-	-	-
085 Heime, Wohlfahrtspflege	133	-	-	9	19	28	20	9	23	11	12	2	-	-
086 Kirch.relig.Weltan.Verein	4	-	-	-	-	-	-	-	1	-	2	1	-	-
087 Dienstl.f.Allg.Interessen	27	-	-	1	1	6	3	5	3	2	-	3	3	-
088 Kultur, Sport, Erholung	46	-	-	7	10	6	4	1	5	5	3	5	-	-
089 Häusliche Dienste	65	-	1	10	13	8	5	9	11	6	2	-	-	-
091 Oeffentl.Verwaltung (AHV)	767	-	9	45	74	89	105	87	115	116	73	47	7	-
099 Unbekannte Tätigkeit	177	-	-	17	44	27	24	20	18	13	9	5	-	-
GESAMT	8563	-	175	1071	1300	1206	1071	918	921	822	563	431	85	-
NICHTERWERBSBEVOLKERUNG														
100 Arbeitslose	37	-	-	7	10	9	4	2	1	1	-	2	1	-
200 Kinder,Schüler,Studenten	4738	3285	947	296	156	38	12	3	-	-	1	-	-	-
300 Hausfrauen, Hausmänner	2704	-	10	30	123	304	437	425	417	405	305	239	9	-
400 Rentner, Pensionierte	2813	1	-	2	3	9	5	7	9	13	24	130	660	1950
GESAMT	10292	3286	957	335	292	360	458	437	427	419	330	371	670	1950
TOTAL	18855	3286	1132	1406	1592	1566	1529	1355	1348	1241	893	802	755	1950

FUERSTENTUM LIECHTENSTEIN, WOHNBEVOLKERUNGSSTATISTIK, STAND 31. DEZEMBER 1994

WOHNBEVOLKERUNG NACH ERWERBSBRANCHE UND ALTERSSTUFE - AUSLAENDER

BRANCHE	ALTERSSTUFE													
	TOTAL	0-14	15-19	20-24	25-29	30-34	35-39	40-44	45-49	50-54	55-59	60-64	65-69	70 U.M.
ERWERBSBEVOLKERUNG														
001 Landwirtschaft	49	-	3	9	13	8	1	3	4	5	2	1	-	-
002 Gartenbau	26	-	2	1	6	2	1	2	3	5	3	1	-	-
003 Forstwirtschaft	21	-	3	1	2	1	3	4	3	3	-	1	-	-
004 Fischerei	-	-	-	-	-	-	-	-	-	-	-	-	-	-
011 Energie u. Wasserversorg.	18	-	2	1	1	2	2	4	2	4	-	-	-	-
012 Bergbau	1	-	-	-	-	1	-	-	-	-	-	-	-	-
021 Herst. v. Nahrungsmitteln	466	-	23	67	72	59	60	52	59	36	23	14	1	-
022 Herstellung von Getranken	3	-	-	-	-	-	-	-	2	1	-	-	-	-
023 Herstellung v. Tabakwaren	-	-	-	-	-	-	-	-	-	-	-	-	-	-
024 Herstellung v. Textilien	39	-	2	8	3	10	2	4	5	3	-	1	-	1
025 Herst. Bekleidung+Wasche	28	-	1	3	5	4	2	4	6	1	-	2	-	-
026 Holzbearb.-u.-verarbeitung	123	-	8	10	11	16	12	17	20	17	6	5	1	-
027 Herst. Papier+Papierwaren	-	-	-	-	-	-	-	-	-	-	-	-	-	-
028 Her.graph.Erz.Verlagswese	75	-	2	7	11	7	7	9	12	12	5	3	-	-
029 Herst. Lederwaren+Schuhen	4	-	1	-	1	-	-	-	-	-	2	-	-	-
031 Herst. chem. Erzeugnisse	50	-	1	4	4	8	6	3	6	9	4	3	2	-
032 H.Kunstst.-u.Kautschukw.	218	-	11	24	26	32	29	34	25	22	5	6	4	-
033 Abbau+Verarb.Steine,Erden	37	-	2	2	1	4	7	10	6	2	3	-	-	-
034 Metallbe.-u.-verarbeitung	149	-	5	11	15	24	21	25	23	13	7	4	-	1
035 Maschinen- u. Fahrzeugbau	904	-	47	54	76	100	113	158	140	118	53	41	4	-
036 Elektrotec.Feinmech.Optik	84	-	4	9	11	7	18	12	6	11	4	1	1	-
037 H. Uhren,Bijouteriewaren	120	-	17	31	21	16	7	9	7	5	5	2	-	-
038 Sonst. verarb. Gewerbe	15	-	-	1	1	4	1	1	2	3	2	-	-	-
041 Bauhauptgew. (o.Stahlbau)	260	-	11	22	15	24	36	41	47	31	23	7	3	-
042 Ausbaugewerbe	201	-	15	29	24	22	24	29	26	24	4	3	1	-
051 Handel	483	-	29	54	62	59	62	61	66	39	27	18	5	1
057 Gastgewerbe	574	-	29	152	149	95	68	32	18	18	9	4	-	-
058 Reparaturgewerbe	115	-	16	14	17	14	18	11	13	6	4	2	-	-
061 Bahnen	13	-	1	2	2	4	1	-	-	2	-	1	-	-
062 Strassenverkehr	91	-	3	3	9	5	16	14	18	10	8	5	-	-
063 Schifffahrt, Luftfahrt	4	-	-	-	2	1	1	-	-	-	-	-	-	-
065 Verkeh.Sped.Lagerh.Reiseb	17	-	2	2	3	2	5	2	1	-	-	-	-	-
066 Nachrichtenubern. (PTT)	26	-	3	5	4	6	1	4	3	-	-	-	-	-
071 Banken, Finanzgesellsch.	230	-	23	24	33	36	29	26	24	17	11	7	-	-
072 Versicherungen	42	-	1	1	3	9	7	6	7	2	2	3	-	1
073 Immobilien	8	-	-	-	2	-	1	-	1	4	-	-	-	-
074 Vermietung, Leasing	3	-	1	1	-	1	-	-	-	-	-	-	-	-
075 Rechts- und Wirtschaftsbs.	453	-	25	38	39	49	55	63	67	59	30	20	5	3
076 Persnrl. Dienstleistungen	139	-	10	18	18	20	18	16	20	10	3	5	1	-
077 Berat.Plan.komm.D.Inform.	182	-	18	22	26	18	19	16	28	14	14	7	-	-
081 Unterrichtswesen	214	-	-	5	25	31	42	37	24	23	10	7	7	3
082 Forsch. Entwicklung	9	-	-	2	2	2	-	-	-	1	2	-	-	-
083 Gesundheitsw.,Veterinrw.	179	-	12	15	33	38	27	21	12	15	2	1	3	-
084 Umweltschutz	3	-	-	-	-	-	-	-	-	2	1	-	-	-
085 Heime, Wohlfahrtspflege	123	-	1	17	21	24	16	12	12	8	6	5	1	-
086 Kirch.relig.Weltan.Verein	78	-	-	5	5	10	8	3	6	7	5	5	6	18
087 Dienstl.f.Allg.Interessen	13	-	4	1	2	-	1	3	-	-	1	1	-	-
088 Kultur, Sport, Erholung	54	-	-	1	4	8	11	10	6	5	7	2	-	-
089 Husliche Dienste	110	-	7	15	14	7	9	7	19	13	7	2	4	6
091 Oeffentl.Verwaltung (AHV)	142	-	8	4	11	27	18	17	19	21	11	5	-	1
099 Unbekannte Ttigkeit	-	-	-	-	-	-	-	-	-	-	-	-	-	-
GESAMT	6196	-	353	695	805	817	785	782	768	599	312	196	49	35
NICHTERWERBSBEVOLKERUNG														
100 Arbeitslose	313	-	9	62	46	30	31	49	33	30	12	10	1	-
200 Kinder,Schuler,Studenten	3201	2552	405	127	80	24	7	2	1	2	1	-	-	-
300 Hausfrauen, Hausmanner	1391	-	60	79	160	257	212	168	120	120	91	50	28	46
400 Rentner, Pensionierte	673	-	-	-	1	2	6	6	9	5	9	44	160	431
GESAMT	5578	2552	474	268	287	313	256	225	163	157	113	104	189	477
TOTAL	11774	2552	827	963	1092	1130	1041	1007	931	756	425	300	238	512

FUERSTENTUM LIECHTENSTEIN, WOHNBEVOLKERUNGSSTATISTIK, STAND 31. DEZEMBER 1994

WOHNBEVOLKERUNG NACH GEBURTSJAHR, HEIMAT, GESCHLECHT UND ZIVILSTAND

JAHR	TOTAL	LIECHTENSTEINER										AUSLAENDER													
		MAENNlich					WEIBlich					MAENNlich			WEIBlich										
		LED	HEI	WIT	TRE	OAN	TOT	LED	HEI	WIT	TRE	OAN	TOT	LED	HEI	WIT	TRE	OAN	TOT	LED	HEI	WIT	TRE	OAN	TOT
1994	337	103	-	-	-	-	103	92	-	-	-	-	92	78	-	-	-	-	78	64	-	-	-	-	64
1993	414	107	-	-	-	-	107	121	-	1	-	-	122	95	-	-	-	-	95	90	-	-	-	-	90
1992	381	96	-	-	-	-	96	113	-	-	-	-	113	75	1	-	-	-	76	96	-	-	-	-	96
1991	416	125	-	-	-	-	125	112	-	-	-	-	112	93	-	-	-	-	93	84	2	-	-	-	86
1990	391	100	-	-	-	-	100	113	-	-	-	-	113	92	-	-	-	-	92	86	-	-	-	-	86
1989	380	107	-	-	-	-	107	95	-	-	-	-	95	94	-	-	-	-	94	84	-	-	-	-	84
1988	417	132	-	-	-	-	132	116	-	-	-	-	116	96	-	-	-	-	96	73	-	-	-	-	73
1987	388	123	-	-	-	-	123	103	-	-	-	-	103	75	-	-	-	-	75	87	-	-	-	-	87
1986	358	97	-	-	-	-	97	95	-	-	-	-	95	78	-	-	-	-	78	88	-	-	-	-	88
1985	396	104	-	-	-	-	104	110	-	-	-	-	110	97	-	-	-	-	97	85	-	-	-	-	85
1984	393	113	-	-	-	-	113	110	-	-	-	-	110	90	-	-	-	-	90	80	-	-	-	-	80
1983	371	103	-	-	-	-	103	99	-	-	-	-	99	85	-	-	-	-	85	84	-	-	-	-	84
1982	395	114	1	-	-	-	115	125	-	-	-	-	125	83	-	-	-	-	83	71	-	-	-	1	72
1981	394	109	-	-	-	-	109	117	-	-	-	-	117	101	-	-	-	-	101	67	-	-	-	-	67
1980	407	122	-	-	-	-	122	108	-	-	-	-	108	96	-	-	-	-	96	81	-	-	-	-	81
1979	377	113	-	-	-	-	113	123	-	-	-	-	123	77	1	-	-	-	78	63	-	-	-	-	63
1978	370	90	-	-	-	-	90	110	-	-	-	-	110	79	-	-	-	-	79	91	-	-	-	-	91
1977	401	117	-	-	-	-	117	105	-	-	-	-	105	94	2	-	-	-	96	78	5	-	-	-	83
1976	406	139	-	-	-	-	139	103	-	-	-	-	103	70	2	-	-	-	72	84	8	-	-	-	92
1975	405	104	-	-	-	-	104	126	2	-	-	-	128	70	4	-	-	-	74	85	14	-	-	-	99
1974	419	127	1	-	-	-	128	132	1	-	-	-	133	61	9	-	-	-	70	66	22	-	-	-	88
1973	496	142	-	-	-	-	142	130	4	-	-	-	134	81	12	-	-	-	93	105	22	-	-	-	127
1972	455	127	1	-	-	-	128	126	4	-	-	-	130	72	15	-	-	-	87	91	18	-	-	1	110
1971	469	140	2	-	-	-	142	119	12	-	-	1	132	71	20	-	-	-	91	76	25	-	-	3	104
1970	530	172	15	-	-	-	187	129	20	-	-	1	150	61	28	-	-	-	89	58	43	1	1	1	104
1969	526	153	18	-	1	-	172	102	50	-	1	1	154	61	21	-	2	-	84	71	42	1	1	1	116
1968	571	130	23	-	2	-	155	106	57	1	2	-	166	82	36	-	-	-	118	70	58	-	3	1	132
1967	547	127	41	-	-	-	168	92	73	-	2	5	172	46	44	-	1	-	91	45	67	2	-	2	116
1966	510	103	49	-	-	1	153	75	57	-	3	-	135	59	42	-	2	1	104	42	74	-	-	2	118
1965	530	111	57	-	-	1	169	61	77	-	6	4	148	40	53	-	1	2	96	34	72	1	3	7	117
1964	555	98	56	-	2	2	158	60	83	2	3	4	152	43	55	-	2	-	100	47	95	-	-	3	145
1963	542	72	75	-	5	3	155	45	108	2	5	4	164	21	69	-	3	4	97	32	87	-	3	4	126
1962	527	57	84	-	1	3	145	35	101	-	9	6	151	27	74	-	1	3	105	21	101	2	2	-	126
1961	528	43	103	-	7	6	159	24	114	1	7	2	148	28	63	-	3	2	96	28	90	-	1	6	125
1960	544	52	108	-	3	4	167	30	125	1	6	5	167	23	64	-	1	5	93	33	77	2	2	3	117
1959	517	45	97	-	4	6	152	26	114	2	11	3	156	22	68	-	3	4	97	30	72	-	3	7	112
1958	519	38	100	1	3	6	148	33	117	2	6	5	163	20	76	-	3	4	103	19	79	1	2	4	105
1957	527	36	108	1	7	8	160	22	130	-	7	8	167	13	89	-	-	5	107	19	59	1	3	11	93
1956	515	24	106	-	7	3	140	15	133	1	9	8	166	18	80	-	5	4	107	21	69	1	3	8	102
1955	492	19	94	-	4	6	123	21	120	-	6	7	154	17	98	-	2	4	121	20	62	2	2	8	94
1954	488	27	95	-	6	2	130	12	123	-	2	9	146	13	86	-	6	3	108	14	72	5	3	10	104
1953	478	16	104	-	6	6	132	10	112	1	4	11	138	11	99	1	4	6	121	10	68	1	1	7	87
1952	474	12	81	-	6	3	102	11	146	4	9	7	177	16	83	-	2	6	107	18	63	-	-	7	88
1951	466	21	101	1	6	6	135	8	119	2	5	9	143	13	81	-	3	8	105	11	62	1	3	6	83
1950	456	12	85	-	4	6	107	16	111	2	3	13	145	15	101	-	7	6	129	12	59	-	-	4	75
1949	484	13	117	1	5	4	140	8	119	3	6	13	149	4	109	-	3	8	124	10	48	1	2	10	71
1948	492	11	97	-	5	11	124	6	123	1	8	8	146	13	100	-	4	11	128	17	63	4	1	9	94
1947	463	16	91	1	2	6	116	7	123	3	7	17	157	10	99	1	1	12	123	7	48	-	2	10	67
1946	458	8	104	3	4	7	126	11	121	7	6	5	150	13	85	-	1	12	111	12	46	4	1	8	71
1945	382	8	92	-	4	8	112	9	104	4	6	5	128	13	71	-	2	4	90	10	36	-	1	5	52
1944	474	12	102	-	5	5	124	15	114	13	8	12	162	8	91	1	4	4	108	14	56	1	3	6	80
1943	433	15	103	-	4	2	124	13	108	13	2	9	145	6	87	-	2	11	106	11	38	-	1	8	58
1942	391	9	83	2	5	6	105	9	111	5	6	6	137	5	81	-	4	8	98	2	40	4	-	5	51
1941	352	10	74	1	9	5	99	10	94	8	2	10	124	8	61	1	3	10	83	5	33	1	2	5	46
1940	347	3	78	3	3	5	92	9	99	13	1	7	129	7	63	-	3	13	86	4	34	-	-	2	40
1939	313	5	87	1	3	5	101	7	82	8	3	5	105	5	57	-	-	2	64	7	27	4	3	2	43
1938	265	8	62	-	2	1	73	5	77	9	3	7	101	3	37	-	-	2	42	9	34	3	-	3	49
1937	278	8	71	1	1	4	85	10	80	10	-	8	108	4	52	1	2	3	62	2	18	2	-	1	23
1936	237	7	63	-	1	1	72	10	61	16	-	4	91	5	46	1	2	-	54	1	17	2	-	-	20

FUERSTENTUM LIECHTENSTEIN, WOHNBEVOLKERUNGSSTATISTIK, STAND 31. DEZEMBER 1994

WOHNBEVOLKERUNG NACH GEBURTSJAHR, HEIMAT, GESCHLECHT UND ZIVILSTAND

JAHR	TOTAL	LIECHTENSTEINER												AUSLAENDER											
		MAENNlich						WEIBlich						MAENNlich						WEIBlich					
		LED	HEI	WIT	TRE	OAN	TOT	LED	HEI	WIT	TRE	OAN	TOT	LED	HEI	WIT	TRE	OAN	TOT	LED	HEI	WIT	TRE	OAN	TOT
1935	225	8	56	3	4	-	71	8	66	8	-	4	86	4	28	1	-	4	37	5	18	3	-	5	31
1934	249	4	58	-	3	7	72	15	63	22	2	6	108	1	40	1	-	2	44	4	14	3	-	4	25
1933	253	10	63	1	2	2	78	14	65	23	2	5	109	2	31	1	1	2	37	4	22	1	-	2	29
1932	203	6	43	2	1	3	55	12	55	20	1	5	93	3	31	-	1	2	37	2	10	3	-	3	18
1931	203	1	69	4	-	2	76	2	52	15	2	3	74	2	27	1	1	2	33	2	8	9	1	-	20
1930	194	7	55	2	-	4	68	6	45	16	-	2	69	6	23	1	-	2	32	9	9	4	-	3	25
1929	215	4	61	1	-	1	67	7	55	21	1	1	85	2	26	1	2	4	35	6	10	10	-	2	28
1928	193	6	56	-	-	2	64	6	53	25	1	1	86	2	18	2	-	3	25	1	14	2	-	1	18
1927	197	3	50	-	1	2	56	11	54	27	-	3	95	1	17	-	-	1	19	11	9	5	-	2	27
1926	203	4	49	4	-	-	57	5	57	33	-	4	99	-	16	2	-	1	19	5	12	8	-	3	28
1925	185	3	46	4	-	3	56	9	45	33	-	3	90	1	18	-	-	3	22	3	9	2	-	3	17
1924	215	4	43	1	-	4	52	8	53	39	-	5	105	-	25	2	1	2	30	5	15	7	-	1	28
1923	187	5	51	10	-	1	67	7	51	26	-	2	86	-	13	-	-	3	16	3	7	8	-	-	18
1922	202	6	55	2	-	1	64	4	42	43	-	2	91	2	10	3	-	1	16	10	12	7	-	2	31
1921	202	7	51	7	1	1	67	10	34	49	-	-	93	3	20	1	-	2	26	5	2	6	-	3	16
1920	178	1	43	5	-	1	50	7	24	63	-	-	94	-	16	3	-	-	19	6	5	4	-	-	15
1919	139	2	46	5	-	-	53	7	19	32	1	1	60	1	13	-	-	3	17	2	5	1	-	1	9
1918	136	4	38	3	-	-	45	5	22	35	-	1	63	-	11	1	-	-	12	7	2	7	-	-	16
1917	98	5	22	4	-	-	31	9	14	29	-	-	52	-	5	1	-	-	6	3	3	2	-	1	9
1916	106	2	22	8	-	-	32	9	11	30	-	1	51	-	9	-	-	9	5	3	5	-	1	14	
1915	109	4	27	5	-	-	36	4	18	34	1	1	58	4	1	2	-	-	7	1	1	4	-	2	8
1914	124	5	27	2	-	-	34	8	13	38	2	-	61	3	8	1	-	-	12	3	2	10	1	1	17
1913	101	2	19	12	-	-	33	6	9	38	-	-	53	4	3	1	-	-	8	-	1	5	-	1	7
1912	101	1	17	9	-	1	28	4	11	34	-	1	50	1	9	3	-	-	13	3	2	5	-	-	10
1911	84	2	9	6	-	1	18	9	9	29	-	-	47	-	3	2	-	1	6	2	2	8	-	1	13
1910	94	1	16	8	-	-	25	5	5	34	-	1	45	1	4	2	-	1	8	1	3	10	-	2	16
1909	70	2	7	3	-	-	12	9	3	27	-	-	39	1	2	2	-	1	6	4	1	8	-	-	13
1908	64	1	8	5	-	-	14	4	4	30	-	1	39	-	1	1	-	-	2	3	1	5	-	-	9
1907	44	3	6	4	-	-	13	3	1	19	-	-	23	-	-	1	-	-	1	2	-	4	-	1	7
1906	52	2	5	4	-	-	11	5	1	23	-	-	29	-	3	-	-	-	3	1	2	6	-	-	9
1905	31	2	4	6	-	1	13	1	-	15	-	-	16	-	1	1	-	-	2	-	-	-	-	-	-
1904	39	1	2	1	-	1	5	2	5	19	-	-	26	-	2	1	-	-	3	1	1	2	-	1	5
1903	27	2	3	3	-	-	8	2	1	9	-	2	14	-	1	-	-	-	1	3	-	1	-	-	4
1902	18	1	1	1	-	-	3	-	-	10	-	-	10	-	1	1	-	-	2	2	-	1	-	-	2
1901	20	-	1	-	-	-	4	3	10	-	-	-	17	-	-	-	-	-	-	-	-	-	-	-	3
1900	12	-	-	1	-	-	1	1	-	7	-	-	8	-	-	-	-	-	-	-	-	3	-	-	3
1899	3	-	-	1	-	-	1	-	-	1	-	-	1	-	-	-	-	-	-	-	-	1	-	-	1
1898	3	-	-	-	-	-	-	-	-	1	-	-	1	-	1	-	-	-	1	-	-	1	-	-	1
1897	1	-	-	-	-	-	-	-	-	-	-	-	-	-	-	-	-	-	-	-	-	1	-	-	1
1896	2	-	-	-	-	-	-	1	-	-	-	-	1	-	-	-	-	-	-	1	-	-	-	-	1
TOTAL	30629	4376	3958	153	139	180	8806	3994	4492	1102	177	284	10049	2800	2952	45	88	207	6092	2851	2330	220	54	227	5682

FUERSTENTUM LIECHTENSTEIN, WOHNBEVOLKERUNGSSTATISTIK, STAND 31. DEZEMBER 1994

WOHNBEVOLKERUNG NACH GEBURTSJAHR, HEIMAT, GESCHLECHT UND ZIVILSTAND - VADUZ

JAHR	TOTAL	LIECHTENSTEINER										AUSLAENDER													
		MAENNlich					WEIBlich					MAENNlich					WEIBlich								
		LED	HEI	WIT	TRE	OAN	TOT	LED	HEI	WIT	TRE	OAN	TOT	LED	HEI	WIT	TRE	OAN	TOT	LED	HEI	WIT	TRE	OAN	TOT
1994	41	12	-	-	-	-	12	10	-	-	-	-	10	10	-	-	-	-	10	9	-	-	-	-	9
1993	63	20	-	-	-	-	20	11	-	-	-	-	11	20	-	-	-	-	20	12	-	-	-	-	12
1992	53	13	-	-	-	-	13	11	-	-	-	-	11	11	-	-	-	-	11	18	-	-	-	-	18
1991	57	15	-	-	-	-	15	13	-	-	-	-	13	16	-	-	-	-	16	13	-	-	-	-	13
1990	57	16	-	-	-	-	16	16	-	-	-	-	16	13	-	-	-	-	13	12	-	-	-	-	12
1989	60	17	-	-	-	-	17	16	-	-	-	-	16	17	-	-	-	-	17	10	-	-	-	-	10
1988	58	18	-	-	-	-	18	18	-	-	-	-	18	14	-	-	-	-	14	8	-	-	-	-	8
1987	52	15	-	-	-	-	15	15	-	-	-	-	15	8	-	-	-	-	8	14	-	-	-	-	14
1986	56	14	-	-	-	-	14	12	-	-	-	-	12	12	-	-	-	-	12	18	-	-	-	-	18
1985	51	10	-	-	-	-	10	15	-	-	-	-	15	12	-	-	-	-	12	14	-	-	-	-	14
1984	59	16	-	-	-	-	16	10	-	-	-	-	10	25	-	-	-	-	25	8	-	-	-	-	8
1983	44	8	-	-	-	-	8	12	-	-	-	-	12	12	-	-	-	-	12	12	-	-	-	-	12
1982	44	11	-	-	-	-	11	11	-	-	-	-	11	10	-	-	-	-	10	12	-	-	-	-	12
1981	54	15	-	-	-	-	15	17	-	-	-	-	17	16	-	-	-	-	16	6	-	-	-	-	6
1980	58	16	-	-	-	-	16	12	-	-	-	-	12	13	-	-	-	-	13	17	-	-	-	-	17
1979	56	13	-	-	-	-	13	19	-	-	-	-	19	12	-	-	-	-	12	12	-	-	-	-	12
1978	58	9	-	-	-	-	9	17	-	-	-	-	17	17	-	-	-	-	17	15	-	-	-	-	15
1977	63	10	-	-	-	-	10	9	-	-	-	-	9	22	-	-	-	-	22	21	1	-	-	-	22
1976	57	13	-	-	-	-	13	8	-	-	-	-	8	10	1	-	-	-	11	24	1	-	-	-	25
1975	53	9	-	-	-	-	9	12	1	-	-	-	13	13	-	-	-	-	13	14	4	-	-	-	18
1974	57	16	-	-	-	-	16	15	-	-	-	-	15	7	2	-	-	-	9	14	3	-	-	-	17
1973	78	11	-	-	-	-	11	18	1	-	-	-	19	23	-	-	-	-	23	21	4	-	-	-	25
1972	79	16	-	-	-	-	16	18	-	-	-	-	18	21	1	-	-	-	22	18	5	-	-	-	23
1971	75	21	1	-	-	-	22	16	2	-	-	-	18	8	5	-	-	-	13	17	4	-	1	-	22
1970	84	27	1	-	-	-	28	24	1	-	-	-	25	9	3	-	-	-	12	13	5	1	-	-	19
1969	95	27	-	-	-	-	27	20	11	-	-	-	31	18	2	-	-	-	20	14	2	-	1	-	17
1968	102	24	3	-	-	-	27	18	5	-	1	-	24	16	8	-	-	-	24	19	7	-	1	-	27
1967	94	23	5	-	-	-	28	17	8	-	1	-	26	12	8	-	-	-	20	11	9	-	-	-	20
1966	95	15	7	-	-	-	22	12	9	-	-	-	21	18	4	-	3	-	25	9	17	-	1	-	27
1965	90	17	7	-	-	-	24	14	4	-	3	-	21	12	7	-	1	-	20	7	16	-	2	-	25
1964	84	15	8	-	-	-	23	14	11	-	1	-	26	6	4	-	1	-	11	11	12	-	1	-	24
1963	95	15	8	-	3	-	26	13	11	-	-	-	24	4	13	-	1	-	18	8	17	-	2	-	27
1962	79	8	9	-	-	-	17	5	14	-	2	-	21	7	14	-	-	-	21	4	16	-	-	-	20
1961	80	5	11	-	3	-	19	6	7	-	2	-	15	10	16	-	1	1	28	5	13	-	-	-	18
1960	93	7	17	-	1	-	25	9	14	1	2	-	26	9	10	-	2	-	21	12	8	1	-	-	21
1959	83	4	11	-	-	-	15	8	11	-	5	-	24	4	13	-	1	-	18	10	15	-	1	-	26
1958	78	10	6	-	1	-	17	5	13	-	2	-	20	3	13	-	2	-	18	8	14	1	-	-	23
1957	78	5	13	-	3	-	21	3	13	-	6	-	22	3	11	-	1	-	15	4	12	-	4	-	20
1956	85	7	16	-	2	-	25	5	17	-	2	-	24	4	11	-	-	-	15	5	12	1	3	-	21
1955	91	5	12	-	1	-	18	4	19	-	2	-	25	4	22	-	-	-	26	6	12	-	4	-	22
1954	72	4	9	-	1	-	14	-	14	-	2	-	16	2	12	-	2	-	16	5	17	1	3	-	26
1953	78	2	11	-	2	-	15	4	14	-	5	-	23	2	17	-	2	-	21	1	14	-	3	1	19
1952	78	1	10	-	1	-	12	4	20	2	6	-	32	1	9	-	3	-	13	8	12	-	1	-	21
1951	84	4	13	-	4	-	21	1	17	-	2	-	20	1	11	-	3	-	15	5	19	-	4	-	28
1950	76	3	13	-	2	-	18	2	12	-	3	-	17	3	16	-	2	-	21	7	11	-	2	-	20
1949	88	3	19	1	1	-	24	2	12	-	6	-	20	-	26	-	3	-	29	3	7	-	5	-	15
1948	80	1	14	-	3	-	18	2	14	-	3	-	19	3	17	-	4	-	24	5	11	1	1	1	19
1947	73	5	8	-	1	-	14	4	12	-	4	-	20	3	18	-	6	-	27	2	7	-	3	-	12
1946	66	-	18	-	2	-	20	1	11	-	1	-	13	3	10	-	2	-	15	2	10	3	3	-	18
1945	70	2	11	-	4	-	17	-	16	-	4	-	20	4	15	-	1	-	20	4	9	-	-	-	13
1944	81	-	13	-	4	-	17	2	17	1	2	-	22	1	15	1	2	-	19	6	10	1	6	-	23
1943	73	1	13	-	1	-	15	3	15	4	2	-	24	2	15	-	2	-	19	4	6	-	5	-	15
1942	72	1	14	1	2	-	18	3	19	1	4	-	27	2	12	-	1	-	15	1	10	-	1	-	12
1941	58	-	8	-	3	-	11	2	13	1	6	-	22	4	9	-	2	-	15	-	10	-	-	-	10
1940	57	-	17	1	1	-	19	3	13	1	1	-	18	2	8	-	2	-	12	1	5	-	2	-	8
1939	57	-	13	-	2	-	15	-	15	2	-	-	17	1	10	-	-	-	11	2	7	2	3	-	14
1938	50	2	8	-	-	-	10	2	15	-	-	-	17	2	4	-	1	-	7	4	10	1	1	-	16
1937	54	1	9	-	-	-	10	1	15	1	3	-	20	2	11	-	1	-	14	-	8	2	-	-	10
1936	35	2	8	-	1	-	11	1	8	4	-	-	13	2	5	-	1	-	8	-	2	1	-	-	3
1935	48	1	5	-	1	-	7	2	13	2	2	-	19	1	7	1	1	-	10	2	4	2	4	-	12
1934	42	-	8	-	1	-	9	2	7	5	3	-	17	-	7	1	-	-	8	1	5	2	-	-	8
1933	43	-	6	-	-	-	6	5	12	1	1	-	19	1	8	-	-	-	9	2	6	1	-	-	9
1932	43	2	7	-	-	-	9	5	8	5	1	-	19	2	7	-	-	-	9	-	2	2	2	-	6
1931	37	-	9	-	2	-	11	-	9	5	-	-	14	-	4	-	3	-	7	-	1	4	-	-	5

FUERSTENTUM LIECHTENSTEIN, WOHNBEVOLKERUNGSSTATISTIK, STAND 31. DEZEMBER 1994

WOHNBEVOLKERUNG NACH GEBURTSJAHR, HEIMAT, GESCHLECHT UND ZIVILSTAND - VADUZ

JAHR	TOTAL	LIECHTENSTEINER										AUSLAENDER													
		MAENNLICH					WEIBLICH					MAENNLICH					WEIBLICH								
		LED	HEI	WIT	TRE	OAN	TOT	LED	HEI	WIT	TRE	OAN	TOT	LED	HEI	WIT	TRE	OAN	TOT	LED	HEI	WIT	TRE	OAN	TOT
1930	36	1	16	-	2	-	19	-	8	1	2	-	11	3	1	-	-	-	4	2	-	-	-	-	2
1929	48	-	13	-	-	-	13	-	14	5	-	-	19	-	6	1	-	-	7	2	5	2	-	-	9
1928	39	1	11	-	1	-	13	4	5	3	2	-	14	-	8	-	-	1	9	-	2	1	-	-	3
1927	39	-	10	-	-	-	10	1	10	5	1	-	17	-	3	-	-	-	3	4	2	2	1	-	9
1926	33	-	2	-	-	-	2	1	6	5	-	-	12	-	4	2	-	-	6	2	4	5	2	-	13
1925	35	-	10	-	-	-	10	1	8	2	2	-	13	-	6	-	1	-	7	2	2	-	1	-	5
1924	47	-	7	-	2	-	9	1	9	6	2	-	18	-	7	-	1	-	8	1	7	3	1	-	12
1923	40	1	8	1	-	-	10	2	10	5	-	-	17	-	4	-	2	-	6	1	3	3	-	-	7
1922	36	1	7	-	1	-	9	2	6	7	1	-	16	1	1	1	1	-	4	3	3	1	-	-	7
1921	42	1	11	-	1	-	13	2	7	7	-	-	16	1	4	-	-	-	5	3	-	2	3	-	8
1920	38	1	8	1	-	-	10	2	3	10	-	-	15	-	4	1	-	-	5	3	4	1	-	-	8
1919	30	-	7	-	-	-	7	2	2	8	1	-	13	-	6	-	1	-	7	-	3	-	-	-	3
1918	25	-	8	-	-	-	8	1	1	7	-	-	9	-	4	-	-	-	4	2	1	1	-	-	4
1917	21	1	3	-	-	-	4	1	4	6	-	-	11	-	3	-	-	-	3	-	1	2	-	-	3
1916	30	-	6	3	-	-	9	2	1	8	1	-	12	-	4	-	-	-	4	-	2	2	1	-	5
1915	19	1	3	-	-	-	4	-	3	6	1	-	10	2	-	-	-	-	2	-	-	2	1	-	3
1914	22	-	1	-	-	-	1	-	2	3	2	-	7	2	5	1	-	-	8	-	2	4	-	-	6
1913	26	-	2	4	-	-	6	3	5	8	-	-	16	-	1	-	-	-	1	-	1	1	1	-	3
1912	22	-	2	3	-	-	5	1	1	6	-	-	8	1	4	1	-	-	6	1	-	2	-	-	3
1911	15	-	3	-	-	-	3	1	1	5	-	-	7	-	2	-	-	-	2	1	1	1	-	-	3
1910	26	1	-	1	-	-	2	2	-	10	-	-	12	-	3	1	-	-	4	-	1	6	1	-	8
1909	15	-	1	-	-	-	1	1	-	6	-	-	7	-	2	1	-	-	3	1	-	3	-	-	4
1908	15	1	-	1	-	-	2	-	2	4	1	-	7	-	1	-	-	-	1	2	1	2	-	-	5
1907	14	-	1	-	-	-	1	2	1	5	-	-	8	-	-	1	-	-	1	1	-	3	-	-	4
1906	3	-	-	-	-	-	-	-	-	1	-	-	1	-	-	-	-	-	-	-	-	2	-	-	2
1905	8	1	-	1	1	-	3	-	-	5	-	-	5	-	-	-	-	-	-	-	-	-	-	-	-
1904	12	-	-	-	-	-	-	-	2	7	-	-	9	-	-	-	-	-	-	-	1	2	-	-	3
1903	6	-	1	1	-	-	2	1	-	2	1	-	4	-	-	-	-	-	-	-	-	-	-	-	-
1902	5	1	-	-	-	-	1	-	-	1	-	-	1	-	1	-	-	-	1	2	-	-	-	-	2
1901	7	-	-	-	-	-	-	1	1	4	-	-	6	-	-	-	-	-	-	1	-	-	-	-	1
1900	5	-	-	1	-	-	1	-	-	2	-	-	2	-	-	-	-	-	-	-	2	-	-	-	2
1899	2	-	-	-	-	-	-	-	-	1	-	-	1	-	-	-	-	-	-	-	1	-	-	-	1
1898	2	-	-	-	-	-	-	-	-	1	-	-	1	-	1	-	-	-	1	-	-	-	-	-	-
1897	-	-	-	-	-	-	-	-	-	-	-	-	-	-	-	-	-	-	-	-	-	-	-	-	-
1896	-	-	-	-	-	-	-	-	-	-	-	-	-	-	-	-	-	-	-	-	-	-	-	-	-
TOTAL	5067	595	540	20	61	-	1216	593	605	198	107	-	1503	535	526	13	63	2	1139	584	458	83	82	2	1209

FUERSTENTUM LIECHTENSTEIN, WOHNBEVOELKERUNGSSTATISTIK, STAND 31. DEZEMBER 1994

WOHNBEVOELKERUNG NACH GEBURTSJAHR, HEIMAT, GESCHLECHT UND ZIVILSTAND - TRIESEN

JAHR	TOTAL	LIECHTENSTEINER										AUSLAENDER													
		MAENNlich					WEIBlich					MAENNlich					WEIBlich								
		LED	HEI	WIT	TRE	OAN	TOT	LED	HEI	WIT	TRE	OAN	TOT	LED	HEI	WIT	TRE	OAN	TOT	LED	HEI	WIT	TRE	OAN	TOT
1994	47	11	-	-	-	-	11	17	-	-	-	-	17	8	-	-	-	-	8	11	-	-	-	-	11
1993	47	11	-	-	-	-	11	19	-	-	-	-	19	8	-	-	-	-	8	9	-	-	-	-	9
1992	57	15	-	-	-	-	15	21	-	-	-	-	21	8	-	-	-	-	8	13	-	-	-	-	13
1991	52	16	-	-	-	-	16	17	-	-	-	-	17	9	-	-	-	-	9	10	-	-	-	-	10
1990	52	17	-	-	-	-	17	14	-	-	-	-	14	10	-	-	-	-	10	11	-	-	-	-	11
1989	44	15	-	-	-	-	15	8	-	-	-	-	8	9	-	-	-	-	9	12	-	-	-	-	12
1988	46	13	-	-	-	-	13	10	-	-	-	-	10	13	-	-	-	-	13	10	-	-	-	-	10
1987	37	10	-	-	-	-	10	9	-	-	-	-	9	6	-	-	-	-	6	12	-	-	-	-	12
1986	45	9	-	-	-	-	9	11	-	-	-	-	11	10	-	-	-	-	10	15	-	-	-	-	15
1985	36	7	-	-	-	-	7	11	-	-	-	-	11	11	-	-	-	-	11	7	-	-	-	-	7
1984	37	7	-	-	-	-	7	9	-	-	-	-	9	15	-	-	-	-	15	6	-	-	-	-	6
1983	40	11	-	-	-	-	11	11	-	-	-	-	11	10	-	-	-	-	10	8	-	-	-	-	8
1982	41	10	-	-	-	-	10	9	-	-	-	-	9	9	-	-	-	-	9	13	-	-	-	-	13
1981	40	10	-	-	-	-	10	12	-	-	-	-	12	8	-	-	-	-	8	10	-	-	-	-	10
1980	25	7	-	-	-	-	7	1	-	-	-	-	1	9	-	-	-	-	9	8	-	-	-	-	8
1979	34	7	-	-	-	-	7	7	-	-	-	-	7	11	-	-	-	-	11	9	-	-	-	-	9
1978	43	12	-	-	-	-	12	8	-	-	-	-	8	8	-	-	-	-	8	15	-	-	-	-	15
1977	33	7	-	-	-	-	7	8	-	-	-	-	8	11	1	-	-	-	12	5	1	-	-	-	6
1976	42	7	-	-	-	-	7	13	-	-	-	-	13	9	-	-	-	-	9	12	1	-	-	-	13
1975	45	13	-	-	-	-	13	11	-	-	-	-	11	8	-	-	-	-	8	11	2	-	-	-	13
1974	43	14	-	-	-	-	14	9	-	-	-	-	9	7	1	-	-	-	8	8	4	-	-	-	12
1973	57	14	-	-	-	-	14	14	-	-	-	-	14	9	2	-	-	-	11	16	2	-	-	-	18
1972	44	12	-	-	-	-	12	12	1	-	-	-	13	8	-	-	-	-	8	10	1	-	-	-	11
1971	57	15	-	-	-	-	15	10	3	-	-	-	13	13	1	-	-	-	14	12	3	-	-	-	15
1970	82	26	4	-	-	-	30	20	2	-	-	-	22	11	2	-	-	-	13	10	7	-	-	-	17
1969	77	18	3	-	-	-	21	12	5	-	-	-	17	10	7	-	1	-	18	12	9	-	-	-	21
1968	79	19	2	-	1	-	22	20	6	-	-	-	26	12	5	-	-	-	17	9	4	-	1	-	14
1967	76	18	8	-	-	-	26	10	10	-	1	-	21	4	5	-	-	-	9	10	9	-	1	-	20
1966	81	18	6	-	-	-	24	14	9	-	1	-	24	8	6	-	-	-	14	9	9	-	1	-	19
1965	71	20	4	-	-	-	24	6	8	-	2	-	16	8	5	-	-	-	13	7	9	-	2	-	18
1964	69	12	9	-	-	-	21	3	10	1	1	-	15	9	8	-	-	-	17	4	12	-	-	-	16
1963	68	7	10	-	1	-	18	6	15	1	-	-	22	4	10	-	3	-	17	2	8	-	1	-	11
1962	85	10	13	-	2	-	25	5	15	-	4	-	24	4	12	-	1	-	17	5	14	-	-	-	19
1961	77	6	14	-	1	-	21	3	18	-	-	-	21	4	6	-	2	-	12	8	13	-	2	-	23
1960	81	7	14	-	2	-	23	4	20	-	3	-	27	1	8	-	-	-	9	4	18	-	-	-	22
1959	69	4	14	-	3	-	21	2	12	-	-	-	14	7	9	-	-	-	16	2	13	-	3	-	18
1958	77	11	15	-	3	-	29	5	15	1	1	-	22	7	8	-	-	-	15	1	9	-	1	-	11
1957	70	9	13	1	4	-	27	4	10	-	1	-	15	2	10	-	-	-	12	4	9	-	3	-	16
1956	73	5	12	-	3	-	20	-	11	-	6	-	17	2	11	-	3	-	16	3	12	-	5	-	20
1955	69	-	11	-	2	-	13	4	12	-	-	-	16	3	18	-	1	-	22	4	12	1	1	-	18
1954	57	1	12	-	1	-	14	1	11	-	2	-	14	4	10	-	2	-	16	-	11	1	1	-	13
1953	54	2	11	-	1	-	14	-	10	-	-	-	10	4	14	-	2	-	20	2	6	-	2	-	10
1952	48	1	4	-	1	-	6	1	12	1	-	-	14	1	13	-	1	-	15	2	7	-	4	-	13
1951	42	3	7	1	2	-	13	-	7	-	2	-	9	4	7	-	3	-	14	-	6	-	-	-	6
1950	47	1	2	-	2	-	5	2	14	1	1	-	18	3	15	-	2	-	20	-	4	-	-	-	4
1949	42	1	9	-	1	-	11	2	9	-	2	-	13	-	8	-	3	-	11	-	5	1	1	-	7
1948	50	1	7	-	2	-	10	-	11	-	3	-	14	3	10	-	2	-	15	2	8	-	1	-	11
1947	52	1	16	-	2	-	19	-	7	1	3	-	11	1	10	-	-	-	11	1	10	-	-	-	11
1946	61	1	10	-	-	-	11	1	19	1	3	-	24	-	16	-	5	-	21	1	2	-	2	-	5
1945	56	1	12	-	2	-	15	2	15	1	-	-	18	2	11	-	2	-	15	1	5	-	2	-	8
1944	52	3	12	-	3	-	18	2	11	3	4	-	20	-	10	-	1	-	11	-	3	-	-	-	3
1943	47	1	6	-	-	-	7	1	8	1	1	-	11	-	14	-	2	-	16	2	10	-	1	-	13
1942	50	4	7	-	2	-	13	1	12	1	1	-	15	-	11	-	4	-	15	-	6	1	-	-	7
1941	50	3	8	-	1	-	12	1	16	-	1	-	18	-	8	-	1	-	9	1	7	1	2	-	11
1940	56	1	10	-	2	-	13	-	18	1	1	-	20	1	9	-	5	-	15	-	8	-	-	-	8
1939	44	-	12	-	3	-	15	-	14	1	-	-	15	1	9	-	-	-	10	1	3	-	-	-	4
1938	49	3	7	-	-	-	10	1	14	4	1	-	20	-	6	-	-	-	6	3	9	-	1	-	13
1937	42	1	9	1	-	-	11	2	13	1	-	-	16	-	11	-	-	-	11	-	4	-	-	-	4
1936	40	-	11	-	-	-	11	3	4	3	1	-	11	2	10	-	-	-	12	-	6	-	-	-	6
1935	34	1	13	1	1	-	16	1	6	-	-	-	7	-	5	-	1	-	6	1	3	-	1	-	5
1934	34	-	7	-	1	-	8	2	10	5	2	-	19	-	6	-	-	-	6	1	-	-	-	-	1
1933	40	4	9	-	1	-	14	3	5	4	2	-	14	-	6	1	1	-	8	1	3	-	-	-	4
1932	38	2	10	-	-	-	12	3	11	4	1	-	19	-	6	-	-	-	6	-	1	-	-	-	1
1931	34	-	12	2	-	-	14	1	8	-	1	-	10	-	5	-	-	-	5	-	2	3	-	-	5

FUERSTENTUM LIECHTENSTEIN, WOHNBEVOELKERUNGSSTATISTIK, STAND 31. DEZEMBER 1994

WOHNBEVOELKERUNG NACH GEBURTSJAHR, HEIMAT, GESCHLECHT UND ZIVILSTAND - TRIESEN

JAHR	TOTAL	LIECHTENSTEINER										AUSLAENDER													
		MAENNLICH					WEIBLICH					MAENNLICH					WEIBLICH								
		LED	HEI	WIT	TRE	OAN	TOT	LED	HEI	WIT	TRE	OAN	TOT	LED	HEI	WIT	TRE	OAN	TOT	LED	HEI	WIT	TRE	OAN	TOT
1930	28	1	8	-	-	-	9	1	5	4	-	-	10	-	6	-	-	-	6	-	3	-	-	-	3
1929	29	1	6	1	-	-	8	1	8	3	-	-	12	-	5	-	1	-	6	-	1	1	1	-	3
1928	27	-	5	-	-	-	5	1	13	3	-	-	17	1	1	1	1	-	4	-	1	-	-	1	
1927	24	-	7	-	-	-	7	2	5	3	-	-	10	-	3	-	-	-	3	1	1	2	-	4	
1926	23	-	5	-	-	-	5	-	6	5	-	-	11	-	2	-	-	-	2	-	3	2	-	5	
1925	29	1	4	1	-	-	6	3	6	4	-	-	13	1	5	-	1	-	7	-	2	1	-	3	
1924	26	2	7	-	-	-	9	-	7	4	1	-	12	-	4	-	1	-	5	-	-	-	-	-	
1923	24	-	6	3	1	-	10	2	4	3	-	-	9	-	2	-	-	-	2	1	1	1	-	3	
1922	21	-	7	-	-	-	7	-	4	4	-	-	8	-	1	-	-	-	1	1	2	2	-	5	
1921	13	-	5	-	-	-	5	1	2	4	-	-	7	-	1	-	-	-	1	-	-	-	-	-	
1920	17	-	4	-	-	-	4	1	1	8	-	-	10	-	2	-	-	-	2	-	-	1	-	1	
1919	7	-	3	-	-	-	3	1	-	2	1	-	4	-	-	-	-	-	-	-	-	-	-	-	
1918	22	1	6	-	-	-	7	1	3	4	-	-	8	-	3	-	-	-	3	1	-	3	-	4	
1917	7	1	2	-	-	-	3	2	1	1	-	-	4	-	-	-	-	-	-	-	-	-	-	-	
1916	11	1	1	1	-	-	3	2	1	2	-	-	5	-	-	-	-	-	1	-	2	-	-	3	
1915	11	-	3	-	-	-	3	1	1	5	-	-	7	-	-	1	-	-	1	-	-	-	-	-	
1914	13	-	7	-	-	-	7	1	1	4	-	-	6	-	-	-	-	-	-	-	-	-	-	-	
1913	9	-	3	2	-	-	5	1	-	3	-	-	4	-	-	-	-	-	-	-	-	-	-	-	
1912	18	1	1	3	-	-	5	2	5	5	1	-	13	-	-	-	-	-	-	-	-	-	-	-	
1911	7	-	-	-	-	-	-	1	3	1	-	-	5	-	-	-	1	-	1	-	1	-	-	1	
1910	10	-	1	1	-	-	2	1	1	4	1	-	7	-	-	-	-	-	-	-	1	-	-	1	
1909	8	-	-	-	-	-	-	2	-	5	-	-	7	-	-	1	-	-	1	-	-	-	-	-	
1908	5	-	-	1	-	-	1	1	-	3	-	-	4	-	-	-	-	-	-	-	-	-	-	-	
1907	6	-	-	2	-	-	2	-	-	4	-	-	4	-	-	-	-	-	-	-	-	-	-	-	
1906	9	-	-	-	-	-	-	4	-	4	-	-	8	-	-	-	-	-	-	-	1	-	-	1	
1905	5	-	1	1	-	-	2	-	-	3	-	-	3	-	-	-	-	-	-	-	-	-	-	-	
1904	3	-	-	-	-	-	-	1	-	2	-	-	3	-	-	-	-	-	-	-	-	-	-	-	
1903	5	-	-	-	-	-	-	-	-	2	1	-	3	-	1	-	-	-	1	-	1	-	-	1	
1902	4	-	1	-	-	-	1	-	-	2	-	-	2	-	-	-	-	-	-	-	1	-	-	1	
1901	1	-	-	-	-	-	-	-	1	-	-	-	1	-	-	-	-	-	-	-	-	-	-	-	
1900	-	-	-	-	-	-	-	-	-	-	-	-	-	-	-	-	-	-	-	-	-	-	-	-	
1899	-	-	-	-	-	-	-	-	-	-	-	-	-	-	-	-	-	-	-	-	-	-	-	-	
1898	-	-	-	-	-	-	-	-	-	-	-	-	-	-	-	-	-	-	-	-	-	-	-	-	
1897	-	-	-	-	-	-	-	-	-	-	-	-	-	-	-	-	-	-	-	-	-	-	-	-	
1896	-	-	-	-	-	-	-	-	-	-	-	-	-	-	-	-	-	-	-	-	-	-	-	-	
TOTAL	3789	505	468	22	51	-	1046	452	525	137	57	-	1171	351	401	4	53	-	809	371	324	28	40	-	763

FUERSTENTUM LIECHTENSTEIN, WOHNBEVOLKERUNGSSTATISTIK, STAND 31. DEZEMBER 1994

WOHNBEVOLKERUNG NACH GEBURTSJAHR, HEIMAT, GESCHLECHT UND ZIVILSTAND - BALZERS

JAHR	TOTAL	LIECHTENSTEINER										AUSLAENDER													
		MAENNLICH					WEIBLICH					MAENNLICH					WEIBLICH								
		LED	HEI	WIT	TRE	OAN	TOT	LED	HEI	WIT	TRE	OAN	TOT	LED	HEI	WIT	TRE	OAN	TOT	LED	HEI	WIT	TRE	OAN	TOT
1994	44	15	-	-	-	-	15	9	-	-	-	-	9	14	-	-	-	-	14	6	-	-	-	-	6
1993	57	13	-	-	-	-	13	16	-	1	-	-	17	15	-	-	-	-	15	12	-	-	-	-	12
1992	41	10	-	-	-	-	10	12	-	-	-	-	12	8	1	-	-	-	9	10	-	-	-	-	10
1991	59	17	-	-	-	-	17	18	-	-	-	-	18	13	-	-	-	-	13	11	-	-	-	-	11
1990	53	10	-	-	-	-	10	20	-	-	-	-	20	12	-	-	-	-	12	11	-	-	-	-	11
1989	50	8	-	-	-	-	8	17	-	-	-	-	17	12	-	-	-	-	12	13	-	-	-	-	13
1988	65	25	-	-	-	-	25	20	-	-	-	-	20	12	-	-	-	-	12	8	-	-	-	-	8
1987	63	22	-	-	-	-	22	13	-	-	-	-	13	11	-	-	-	-	11	17	-	-	-	-	17
1986	53	13	-	-	-	-	13	15	-	-	-	-	15	12	-	-	-	-	12	13	-	-	-	-	13
1985	53	16	-	-	-	-	16	12	-	-	-	-	12	17	-	-	-	-	17	8	-	-	-	-	8
1984	54	18	-	-	-	-	18	15	-	-	-	-	15	6	-	-	-	-	6	15	-	-	-	-	15
1983	49	17	-	-	-	-	17	14	-	-	-	-	14	9	-	-	-	-	9	9	-	-	-	-	9
1982	64	22	-	-	-	-	22	18	-	-	-	-	18	16	-	-	-	-	16	8	-	-	-	-	8
1981	57	20	-	-	-	-	20	15	-	-	-	-	15	16	-	-	-	-	16	6	-	-	-	-	6
1980	63	20	-	-	-	-	20	18	-	-	-	-	18	16	-	-	-	-	16	9	-	-	-	-	9
1979	57	18	-	-	-	-	18	17	-	-	-	-	17	13	-	-	-	-	13	9	-	-	-	-	9
1978	54	14	-	-	-	-	14	18	-	-	-	-	18	13	-	-	-	-	13	9	-	-	-	-	9
1977	53	23	-	-	-	-	23	13	-	-	-	-	13	10	-	-	-	-	10	7	-	-	-	-	7
1976	62	15	-	-	-	-	15	24	-	-	-	-	24	12	-	-	-	-	12	11	-	-	-	-	11
1975	48	12	-	-	-	-	12	14	1	-	-	-	15	10	1	-	-	-	11	9	1	-	-	-	10
1974	64	18	-	-	-	-	18	23	-	-	-	-	23	10	1	-	-	-	11	9	3	-	-	-	12
1973	65	24	-	-	-	-	24	20	1	-	-	-	21	7	1	-	-	-	8	8	4	-	-	-	12
1972	65	22	-	-	-	-	22	19	-	-	-	-	19	7	3	-	-	-	10	11	3	-	-	-	14
1971	59	17	-	-	-	-	17	19	-	-	-	-	19	10	1	-	-	-	11	8	4	-	-	-	12
1970	65	32	2	-	-	-	34	9	4	-	-	-	13	7	4	-	-	-	11	5	2	-	-	-	7
1969	60	20	4	-	1	-	25	10	6	-	-	-	16	2	1	-	-	-	3	10	6	-	-	-	16
1968	91	19	5	-	-	-	24	23	10	-	-	1	34	13	4	-	-	-	17	7	9	-	-	-	16
1967	70	21	7	-	-	-	28	12	12	-	1	-	25	1	6	-	1	-	8	5	3	1	-	-	9
1966	60	10	7	-	-	-	17	13	8	-	1	-	22	3	6	-	-	-	9	4	8	-	-	-	12
1965	67	15	9	-	-	-	24	11	13	-	1	-	25	2	4	-	1	-	7	3	7	-	1	-	11
1964	81	11	9	-	1	-	21	10	12	-	-	-	22	8	9	-	-	-	17	5	16	-	-	-	21
1963	65	11	10	-	1	-	22	4	16	-	2	-	22	2	4	-	2	-	8	2	11	-	-	-	13
1962	56	5	7	-	-	-	12	1	17	-	-	-	18	1	9	-	1	-	11	2	13	-	-	-	15
1961	65	5	17	-	-	-	22	1	17	1	-	-	19	1	9	-	-	-	10	1	12	-	1	-	14
1960	67	9	14	-	1	-	24	4	11	-	1	-	16	5	9	-	-	-	14	2	11	-	-	-	13
1959	75	6	18	-	1	-	25	5	17	1	4	-	27	2	6	-	1	-	9	1	12	-	1	-	14
1958	72	4	14	-	-	-	18	5	20	-	3	-	28	4	12	-	1	-	17	1	8	-	-	-	9
1957	69	8	15	-	1	-	24	2	22	-	1	-	25	-	10	-	1	-	11	1	7	-	1	-	9
1956	78	2	13	-	2	-	17	4	31	-	2	-	37	2	13	-	2	-	17	-	7	-	-	-	7
1955	47	2	12	-	-	-	14	3	15	-	4	-	22	-	8	-	-	-	8	-	3	-	-	-	3
1954	69	6	11	-	1	-	18	1	21	-	1	-	23	-	16	-	-	-	16	3	6	-	3	-	12
1953	50	1	15	-	1	-	17	2	10	-	2	-	14	-	9	-	1	-	10	1	7	-	1	-	9
1952	57	4	13	-	-	-	17	1	20	-	2	-	23	1	10	-	-	-	11	1	5	-	-	-	6
1951	63	3	15	-	1	-	19	3	17	-	2	-	22	-	8	-	2	-	10	-	11	-	1	-	12
1950	49	1	18	-	-	-	19	2	14	-	1	-	17	1	7	-	1	-	9	-	3	-	1	-	4
1949	67	1	21	-	2	-	24	-	25	-	1	-	26	1	12	-	-	-	13	2	2	-	-	-	4
1948	59	1	15	-	1	-	17	-	21	-	-	-	21	2	12	-	-	-	14	-	6	1	-	-	7
1947	57	4	17	1	-	-	22	1	17	-	2	-	20	-	10	-	1	-	11	-	4	-	-	-	4
1946	55	1	8	2	1	1	13	1	15	2	1	-	19	1	14	-	1	-	16	1	6	-	-	-	7
1945	48	3	13	-	1	-	17	3	16	1	2	-	22	1	6	-	-	-	7	1	1	-	-	-	2
1944	63	1	17	-	1	-	19	4	20	2	1	-	27	1	9	-	-	-	10	-	7	-	-	-	7
1943	56	4	14	-	3	-	21	1	12	1	-	-	14	-	14	-	2	-	16	2	3	-	-	-	5
1942	49	-	9	-	2	-	11	2	20	1	1	-	24	-	11	-	1	-	12	-	2	-	-	-	2
1941	38	1	12	-	1	-	14	1	13	1	-	-	15	-	8	-	1	-	9	-	-	-	-	-	-
1940	45	-	13	-	-	-	13	2	13	2	3	-	20	-	6	-	-	1	7	1	4	-	-	-	5
1939	34	-	10	-	-	-	10	2	5	1	-	-	8	-	13	-	-	-	13	-	3	-	-	-	3
1938	26	1	10	-	-	-	11	-	7	2	1	-	10	-	3	-	-	-	3	-	2	-	-	-	2
1937	38	2	12	-	1	-	15	3	6	2	2	-	13	1	5	-	1	-	7	-	3	-	-	-	3
1936	26	1	6	-	-	-	7	2	7	2	-	-	11	-	5	1	-	-	6	-	2	-	-	-	2
1935	27	-	9	-	1	-	10	1	8	1	1	-	11	-	4	-	-	-	4	1	1	-	-	-	2
1934	20	1	3	-	-	-	4	4	9	-	-	-	13	-	1	-	-	-	1	-	2	-	-	-	2
1933	24	1	6	-	-	-	7	-	10	4	1	-	15	-	1	-	1	-	2	-	-	-	-	-	-
1932	14	1	2	1	-	-	4	-	5	1	-	-	6	-	3	-	-	-	3	-	-	1	-	-	1
1931	17	-	6	-	-	-	6	-	7	1	2	-	10	-	-	-	-	-	-	1	-	-	-	-	1

FUERSTENTUM LIECHTENSTEIN, WOHNBEVOELKERUNGSSTATISTIK, STAND 31. DEZEMBER 1994

WOHNBEVOELKERUNG NACH GEBURTSJAHR, HEIMAT, GESCHLECHT UND ZIVILSTAND - BALZERS

JAHR	TOTAL	LIECHTENSTEINER										AUSLAENDER													
		MAENNLICH					WEIBLICH					MAENNLICH					WEIBLICH								
		LED	HEI	WIT	TRE	OAN	TOT	LED	HEI	WIT	TRE	OAN	TOT	LED	HEI	WIT	TRE	OAN	TOT	LED	HEI	WIT	TRE	OAN	TOT
1930	23	1	6	-	-	-	7	3	8	-	-	-	11	-	3	-	-	-	3	1	1	-	-	-	2
1929	24	1	7	-	-	-	8	1	4	1	-	-	6	-	5	-	2	-	7	2	1	-	-	-	3
1928	27	2	8	-	-	-	10	-	7	1	-	-	8	1	5	-	-	-	6	1	2	-	-	-	3
1927	23	-	5	-	-	-	5	-	14	3	-	-	17	-	-	-	-	-	-	-	-	1	-	-	1
1926	23	-	6	-	-	-	6	-	6	6	1	-	13	-	2	-	-	-	2	-	2	-	-	-	2
1925	14	-	5	1	-	-	6	1	3	3	-	-	7	-	-	-	-	-	-	1	-	-	-	1	
1924	18	-	4	-	-	-	4	1	3	6	-	-	10	-	3	-	-	-	3	-	1	-	-	1	
1923	20	1	7	-	-	-	8	-	5	3	-	-	8	-	3	-	1	-	4	-	-	-	-	-	-
1922	27	1	6	-	-	-	7	-	6	9	-	-	15	-	3	-	-	-	3	-	1	1	-	2	
1921	18	1	6	-	-	-	7	1	2	4	-	-	7	1	3	-	-	-	4	-	-	-	-	-	-
1920	20	-	4	-	-	-	4	2	4	7	-	-	13	-	2	-	-	-	2	-	1	-	-	1	-
1919	19	-	6	2	-	-	8	1	3	5	-	-	9	-	-	-	-	-	-	-	2	-	-	2	-
1918	15	1	3	1	-	-	5	1	2	5	-	-	8	-	1	-	-	-	1	-	-	1	-	1	-
1917	13	-	2	-	-	-	2	2	4	3	-	-	9	-	-	1	-	-	1	-	-	-	1	-	1
1916	15	1	5	-	-	-	6	2	1	5	-	-	8	-	-	-	-	-	-	1	-	-	-	1	-
1915	11	-	1	3	-	-	4	2	1	2	-	-	5	-	1	-	-	-	1	-	-	-	-	1	-
1914	17	-	3	1	-	-	4	2	2	5	-	-	9	1	1	-	-	-	2	-	-	1	1	-	2
1913	19	-	2	-	-	-	2	1	1	8	-	-	10	2	2	-	-	-	4	-	-	3	-	-	3
1912	9	-	3	-	-	-	3	-	1	4	-	-	5	-	-	-	-	-	-	-	1	-	-	1	-
1911	10	-	-	3	-	-	3	2	-	4	-	-	6	-	-	-	-	-	-	-	-	1	-	-	1
1910	9	-	-	2	-	-	2	-	-	5	-	-	5	1	1	-	-	-	2	-	-	-	-	-	-
1909	14	-	2	-	-	-	2	2	1	8	-	-	11	-	-	-	-	-	-	-	-	1	-	1	-
1908	13	-	3	1	-	-	4	1	-	6	-	-	7	-	-	-	-	-	-	1	-	1	-	-	2
1907	3	-	1	1	-	-	2	-	-	1	-	-	1	-	-	-	-	-	-	-	-	-	-	-	-
1906	5	-	-	2	-	-	2	-	1	2	-	-	3	-	-	-	-	-	-	-	-	-	-	-	-
1905	2	-	-	1	-	-	1	-	-	1	-	-	1	-	-	-	-	-	-	-	-	-	-	-	-
1904	5	-	1	-	-	-	1	-	1	2	-	-	3	-	1	-	-	-	1	-	-	-	-	-	-
1903	3	-	1	1	-	-	2	-	-	1	-	-	1	-	-	-	-	-	-	-	-	-	-	-	-
1902	1	-	-	-	-	-	-	-	-	1	-	-	1	-	-	-	-	-	-	-	-	-	-	-	-
1901	4	-	-	-	-	-	-	2	1	1	-	-	4	-	-	-	-	-	-	-	-	-	-	-	-
1900	2	-	-	-	-	-	-	1	-	1	-	-	2	-	-	-	-	-	-	-	-	-	-	-	-
1899	-	-	-	-	-	-	-	-	-	-	-	-	-	-	-	-	-	-	-	-	-	-	-	-	-
1898	-	-	-	-	-	-	-	-	-	-	-	-	-	-	-	-	-	-	-	-	-	-	-	-	-
1897	-	-	-	-	-	-	-	-	-	-	-	-	-	-	-	-	-	-	-	-	-	-	-	-	-
1896	-	-	-	-	-	-	-	-	-	-	-	-	-	-	-	-	-	-	-	-	-	-	-	-	-
TOTAL	3917	636	535	23	25	1	1220	580	632	140	48	-	1400	349	345	2	25	1	722	304	246	12	13	-	575

FUERSTENTUM LIECHTENSTEIN, WOHNBEVOLKERUNGSSTATISTIK, STAND 31. DEZEMBER 1994

WOHNBEVOLKERUNG NACH GEBURTSJAHR, HEIMAT, GESCHLECHT UND ZIVILSTAND - TRIESENBERG

JAHR	TOTAL	LIECHTENSTEINER												AUSLAENDER											
		MAENNLICH						WEIBLICH						MAENNLICH						WEIBLICH					
		LED	HEI	WIT	TRE	OAN	TOT	LED	HEI	WIT	TRE	OAN	TOT	LED	HEI	WIT	TRE	OAN	TOT	LED	HEI	WIT	TRE	OAN	TOT
1994	33	14	-	-	-	14	10	-	-	-	-	10	5	-	-	-	-	5	4	-	-	-	-	4	
1993	46	15	-	-	-	15	14	-	-	-	-	14	9	-	-	-	-	9	8	-	-	-	-	8	
1992	31	8	-	-	-	8	16	-	-	-	-	16	3	-	-	-	-	3	4	-	-	-	-	4	
1991	37	18	-	-	-	18	6	-	-	-	-	6	5	-	-	-	-	5	8	-	-	-	-	8	
1990	42	14	-	-	-	14	16	-	-	-	-	16	5	-	-	-	-	5	7	-	-	-	-	7	
1989	31	13	-	-	-	13	7	-	-	-	-	7	6	-	-	-	-	6	5	-	-	-	-	5	
1988	28	12	-	-	-	12	6	-	-	-	-	6	3	-	-	-	-	3	7	-	-	-	-	7	
1987	31	14	-	-	-	14	9	-	-	-	-	9	4	-	-	-	-	4	4	-	-	-	-	4	
1986	27	7	-	-	-	7	13	-	-	-	-	13	2	-	-	-	-	2	5	-	-	-	-	5	
1985	40	16	-	-	-	16	10	-	-	-	-	10	7	-	-	-	-	7	7	-	-	-	-	7	
1984	31	16	-	-	-	16	10	-	-	-	-	10	3	-	-	-	-	3	2	-	-	-	-	2	
1983	26	15	-	-	-	15	6	-	-	-	-	6	2	-	-	-	-	2	3	-	-	-	-	3	
1982	33	10	-	-	-	10	14	-	-	-	-	14	6	-	-	-	-	6	3	-	-	-	-	3	
1981	38	15	-	-	-	15	13	-	-	-	-	13	1	-	-	-	-	1	9	-	-	-	-	9	
1980	35	17	-	-	-	17	11	-	-	-	-	11	5	-	-	-	-	5	2	-	-	-	-	2	
1979	33	9	-	-	-	9	17	-	-	-	-	17	4	-	-	-	-	4	3	-	-	-	-	3	
1978	23	7	-	-	-	7	12	-	-	-	-	12	3	-	-	-	-	3	1	-	-	-	-	1	
1977	31	14	-	-	-	14	10	-	-	-	-	10	5	-	-	-	-	5	2	-	-	-	-	2	
1976	39	22	-	-	-	22	8	-	-	-	-	8	5	-	-	-	-	5	4	-	-	-	-	4	
1975	30	12	-	-	-	12	11	-	-	-	-	11	2	-	-	-	-	2	5	-	-	-	-	5	
1974	37	15	-	-	-	15	14	-	-	-	-	14	4	-	-	-	-	4	4	-	-	-	-	4	
1973	35	11	-	-	-	11	10	-	-	-	-	10	7	-	-	-	-	7	6	1	-	-	-	7	
1972	48	14	-	-	-	14	18	1	-	-	-	19	7	-	-	-	-	7	8	-	-	-	-	8	
1971	32	13	-	-	-	13	12	1	-	-	-	13	3	-	-	-	-	3	2	-	-	1	-	3	
1970	54	17	-	-	-	17	14	3	-	-	-	17	7	2	-	-	-	9	7	4	-	-	-	11	
1969	42	16	2	-	-	18	8	3	-	1	-	12	4	-	-	-	-	4	5	3	-	-	-	8	
1968	36	9	3	-	-	12	8	7	-	-	-	15	3	-	-	-	-	3	3	3	-	-	-	6	
1967	51	13	5	-	-	18	9	11	-	-	-	20	4	2	-	-	-	6	2	5	-	-	-	7	
1966	40	5	4	-	-	9	6	6	-	-	-	12	6	1	-	-	-	7	4	8	-	-	-	12	
1965	48	14	11	-	-	25	4	11	-	-	-	15	2	2	-	-	-	4	1	3	-	-	-	4	
1964	46	12	8	-	-	20	3	8	-	1	-	12	1	2	-	-	-	3	2	8	-	1	-	11	
1963	45	8	11	-	-	19	2	10	1	1	-	14	-	4	-	-	-	4	1	6	-	-	-	8	
1962	49	10	10	-	-	20	4	9	-	-	-	13	2	5	-	-	-	7	1	8	-	-	-	9	
1961	26	4	6	-	-	10	3	4	-	1	-	8	2	2	-	-	-	4	1	3	-	-	-	4	
1960	56	5	16	-	-	21	3	18	-	-	-	21	1	6	-	-	-	7	2	5	-	-	-	7	
1959	43	5	7	-	-	12	4	16	-	-	-	20	-	6	-	2	-	8	1	2	-	-	-	3	
1958	43	3	12	-	-	15	2	14	-	-	-	16	2	4	-	1	-	7	3	1	-	1	-	5	
1957	52	2	9	-	-	11	2	24	-	-	-	26	-	11	-	-	-	11	1	3	-	-	-	4	
1956	43	3	16	-	-	19	-	15	-	-	-	15	1	4	-	-	-	5	1	3	-	-	-	4	
1955	39	1	12	-	-	13	1	11	-	3	-	15	2	8	-	1	-	11	-	-	-	-	-	-	
1954	36	4	11	-	-	15	4	10	-	-	-	14	1	2	-	-	-	3	-	4	-	-	-	4	
1953	32	-	10	-	1	11	2	13	-	-	-	15	-	4	-	1	-	5	-	1	-	-	-	1	
1952	45	2	10	-	-	12	2	15	-	1	-	18	2	8	-	-	-	10	-	5	-	-	-	5	
1951	36	4	10	-	3	17	1	6	1	2	-	10	1	3	-	-	-	4	1	4	-	-	-	5	
1950	31	-	10	-	-	10	1	9	-	-	-	10	-	4	-	3	-	7	-	4	-	-	-	4	
1949	28	1	9	-	-	10	-	7	1	1	-	9	-	4	-	1	-	5	-	3	-	1	-	4	
1948	39	2	9	-	1	12	1	18	-	2	-	21	-	4	-	-	-	4	-	1	-	1	-	2	
1947	34	2	5	-	1	8	-	10	-	3	-	13	1	7	-	-	-	8	1	2	-	2	-	5	
1946	34	1	10	-	1	12	1	9	2	-	-	12	-	5	-	1	-	6	1	2	-	1	-	4	
1945	25	-	8	-	2	10	-	9	1	-	-	10	-	3	-	-	-	3	-	2	-	-	-	2	
1944	33	1	13	-	-	14	1	8	2	1	-	12	1	6	-	-	-	7	-	-	-	-	-	-	
1943	36	-	10	-	2	12	2	13	2	2	-	19	1	3	-	1	-	5	-	-	-	-	-	-	
1942	18	2	5	-	-	7	-	6	1	-	-	7	-	2	-	-	-	2	-	2	-	-	-	2	
1941	23	1	7	-	1	9	2	5	-	1	-	8	-	4	-	-	-	4	-	1	-	1	-	2	
1940	26	-	5	-	-	5	1	12	4	-	-	17	-	2	-	-	-	2	1	1	-	-	-	2	
1939	17	-	6	-	1	7	1	6	1	1	-	9	-	-	-	-	-	-	-	1	-	-	-	1	
1938	15	-	6	-	-	6	-	7	1	-	-	8	-	1	-	-	-	1	-	-	-	-	-	-	
1937	20	2	5	-	-	7	2	9	1	-	-	12	-	1	-	-	-	1	-	-	-	-	-	-	
1936	15	1	1	-	-	2	-	6	3	1	-	10	-	3	-	-	-	3	-	-	-	-	-	-	
1935	15	1	7	-	-	8	-	3	2	-	-	5	1	-	-	-	-	1	-	1	-	-	-	1	
1934	20	1	8	-	-	9	1	7	1	-	-	9	1	-	-	-	-	1	-	1	-	-	-	1	
1933	27	1	9	1	-	11	2	9	3	1	-	15	-	-	-	-	-	-	-	-	1	-	-	1	
1932	18	-	7	-	-	7	-	6	3	-	-	9	-	1	-	1	-	2	-	-	-	-	-	-	
1931	17	-	10	-	-	10	-	3	2	-	-	5	-	-	1	-	-	1	-	1	-	-	-	1	

FUERSTENTUM LIECHTENSTEIN, WOHNBEVOLKERUNGSSTATISTIK, STAND 31. DEZEMBER 1994

WOHNBEVOLKERUNG NACH GEBURTSJAHR, HEIMAT, GESCHLECHT UND ZIVILSTAND - TRIESENBERG

JAHR	TOTAL	LIECHTENSTEINER												AUSLAENDER											
		MAENNlich						WEIBlich						MAENNlich						WEIBlich					
		LED	HEI	WIT	TRE	OAN	TOT	LED	HEI	WIT	TRE	OAN	TOT	LED	HEI	WIT	TRE	OAN	TOT	LED	HEI	WIT	TRE	OAN	TOT
1930	15	1	4	-	-	-	5	-	4	5	-	-	9	-	1	-	-	-	1	-	-	-	-	-	-
1929	18	-	6	-	-	-	6	2	7	2	-	-	11	-	-	-	-	-	-	-	-	-	-	-	-
1928	18	1	4	-	-	-	5	-	7	4	-	-	11	-	1	-	-	-	1	-	1	-	-	-	1
1927	12	-	3	-	-	-	3	3	1	4	-	-	8	-	-	-	-	-	-	-	1	-	-	-	1
1926	22	1	8	-	-	-	9	2	5	6	-	-	13	-	-	-	-	-	-	-	-	-	-	-	-
1925	21	1	2	-	1	-	4	-	5	9	-	-	14	-	1	-	-	-	1	-	2	-	-	-	2
1924	13	-	2	-	-	-	2	1	6	3	-	-	10	-	1	-	-	-	1	-	-	-	-	-	-
1923	10	-	2	1	-	-	3	-	4	1	-	-	5	-	-	-	-	-	-	1	1	-	-	-	2
1922	14	1	5	-	-	-	6	1	1	2	-	-	4	-	1	-	-	-	1	-	1	1	1	-	3
1921	24	1	7	2	-	-	10	-	1	7	-	-	8	1	5	-	-	-	6	-	-	-	-	-	-
1920	16	-	6	-	-	-	6	1	1	7	-	-	9	-	-	-	-	-	1	-	-	-	-	-	1
1919	12	-	4	1	-	-	5	-	2	3	-	-	5	1	1	-	-	-	2	-	-	-	-	-	-
1918	7	-	4	-	-	-	4	-	1	2	-	-	3	-	-	-	-	-	-	-	-	-	-	-	-
1917	6	-	3	-	-	-	3	-	-	2	-	-	2	-	1	-	-	-	1	-	-	-	-	-	-
1916	5	-	-	-	-	-	-	-	2	3	-	-	5	-	-	-	-	-	-	-	-	-	-	-	-
1915	8	1	2	-	-	-	3	-	1	3	-	-	4	1	-	-	-	-	1	-	-	-	-	-	-
1914	11	2	2	1	-	-	5	2	-	4	-	-	6	-	-	-	-	-	-	-	-	-	-	-	-
1913	7	-	3	1	-	-	4	1	-	1	-	-	2	1	-	-	-	-	1	-	-	-	-	-	-
1912	10	-	3	1	-	-	4	1	-	3	-	-	4	-	1	-	-	-	1	-	1	-	-	-	1
1911	7	1	-	-	1	-	2	-	-	4	-	-	4	-	1	-	-	-	1	-	-	-	-	-	-
1910	8	-	2	1	-	-	3	-	-	4	-	-	4	-	-	-	-	-	-	1	-	-	-	-	1
1909	4	-	1	-	-	-	1	1	-	1	-	-	2	-	-	-	-	-	-	1	-	-	-	-	1
1908	5	-	1	-	-	-	1	-	-	4	-	-	4	-	-	-	-	-	-	-	-	-	-	-	-
1907	5	1	2	-	-	-	3	-	-	2	-	-	2	-	-	-	-	-	-	-	-	-	-	-	-
1906	4	-	1	-	-	-	1	-	-	2	-	-	2	-	1	-	-	-	1	-	-	-	-	-	-
1905	2	-	-	1	-	-	1	-	-	1	-	-	1	-	-	-	-	-	-	-	-	-	-	-	-
1904	1	-	-	-	-	-	-	-	1	-	-	-	1	-	-	-	-	-	-	-	-	-	-	-	-
1903	1	-	-	-	-	-	-	-	-	1	-	-	1	-	-	-	-	-	-	-	-	-	-	-	-
1902	2	-	-	1	-	-	1	-	-	1	-	-	1	-	-	-	-	-	-	-	-	-	-	-	-
1901	2	-	1	-	-	-	1	-	-	1	-	-	1	-	-	-	-	-	-	-	-	-	-	-	-
1900	-	-	-	-	-	-	-	-	-	-	-	-	-	-	-	-	-	-	-	-	-	-	-	-	-
1899	-	-	-	-	-	-	-	-	-	-	-	-	-	-	-	-	-	-	-	-	-	-	-	-	-
1898	-	-	-	-	-	-	-	-	-	-	-	-	-	-	-	-	-	-	-	-	-	-	-	-	-
1897	-	-	-	-	-	-	-	-	-	-	-	-	-	-	-	-	-	-	-	-	-	-	-	-	-
1896	-	-	-	-	-	-	-	-	-	-	-	-	-	-	-	-	-	-	-	-	-	-	-	-	-
TOTAL	2460	485	401	11	15	-	912	385	427	124	23	-	959	156	141	1	12	-	310	153	110	4	12	-	279

FUERSTENTUM LIECHTENSTEIN, WOHNBEVOLKERUNGSSTATISTIK, STAND 31. DEZEMBER 1994

WOHNBEVOLKERUNG NACH GEBURTSJAHR, HEIMAT, GESCHLECHT UND ZIVILSTAND - SCHAAN

JAHR	TOTAL	LIECHTENSTEINER										AUSLAENDER													
		MAENNLICH					WEIBLICH					MAENNLICH					WEIBLICH								
		LED	HEI	WIT	TRE	OAN	TOT	LED	HEI	WIT	TRE	OAN	TOT	LED	HEI	WIT	TRE	OAN	TOT	LED	HEI	WIT	TRE	OAN	TOT
1994	47	12	-	-	-	-	12	12	-	-	-	-	12	16	-	-	-	-	16	7	-	-	-	-	7
1993	59	11	-	-	-	-	11	15	-	-	-	-	15	15	-	-	-	-	15	18	-	-	-	-	18
1992	54	13	-	-	-	-	13	11	-	-	-	-	11	9	-	-	-	-	9	21	-	-	-	-	21
1991	53	19	-	-	-	-	19	14	-	-	-	-	14	11	-	-	-	-	11	9	-	-	-	-	9
1990	54	9	-	-	-	-	9	12	-	-	-	-	12	15	-	-	-	-	15	18	-	-	-	-	18
1989	42	13	-	-	-	-	13	4	-	-	-	-	4	15	-	-	-	-	15	10	-	-	-	-	10
1988	66	16	-	-	-	-	16	24	-	-	-	-	24	14	-	-	-	-	14	12	-	-	-	-	12
1987	49	19	-	-	-	-	19	10	-	-	-	-	10	9	-	-	-	-	9	11	-	-	-	-	11
1986	42	14	-	-	-	-	14	8	-	-	-	-	8	11	-	-	-	-	11	9	-	-	-	-	9
1985	47	13	-	-	-	-	13	12	-	-	-	-	12	11	-	-	-	-	11	11	-	-	-	-	11
1984	58	7	-	-	-	-	7	15	-	-	-	-	15	16	-	-	-	-	16	20	-	-	-	-	20
1983	69	18	-	-	-	-	18	16	-	-	-	-	16	17	-	-	-	-	17	18	-	-	-	-	18
1982	66	17	1	-	-	-	18	21	-	-	-	-	21	10	-	-	-	-	10	17	-	-	-	-	17
1981	66	15	-	-	-	-	15	16	-	-	-	-	16	22	-	-	-	-	22	13	-	-	-	-	13
1980	68	15	-	-	-	-	15	17	-	-	-	-	17	22	-	-	-	-	22	14	-	-	-	-	14
1979	72	25	-	-	-	-	25	21	-	-	-	-	21	13	1	-	-	-	14	12	-	-	-	-	12
1978	63	12	-	-	-	-	12	17	-	-	-	-	17	15	-	-	-	-	15	19	-	-	-	-	19
1977	75	20	-	-	-	-	20	22	-	-	-	-	22	15	1	-	-	-	16	15	2	-	-	-	17
1976	63	26	-	-	-	-	26	14	-	-	-	-	14	12	-	-	-	-	12	10	1	-	-	-	11
1975	69	14	-	-	-	-	14	21	-	-	-	-	21	11	-	-	-	-	11	20	3	-	-	-	23
1974	80	21	-	-	-	-	21	23	-	-	-	-	23	15	3	-	-	-	18	14	4	-	-	-	18
1973	84	18	-	-	-	-	18	19	-	-	-	-	19	17	-	-	-	-	17	30	-	-	-	-	30
1972	78	23	-	-	-	-	23	19	1	-	-	-	20	10	6	-	-	-	16	15	4	-	-	-	19
1971	88	25	-	-	-	-	25	19	1	-	-	-	20	17	4	-	-	-	21	17	5	-	-	-	22
1970	98	28	5	-	-	-	33	22	4	-	1	-	27	13	10	-	-	-	23	8	7	-	-	-	15
1969	80	22	2	-	-	-	24	17	5	-	-	-	22	13	2	-	-	-	15	10	9	-	-	-	19
1968	88	19	3	-	1	-	23	12	4	-	-	-	16	14	6	-	-	-	20	13	14	-	2	-	29
1967	83	15	5	-	-	-	20	18	6	-	2	-	26	12	6	-	-	-	18	8	10	1	-	-	19
1966	73	12	5	-	-	-	17	12	10	-	1	-	23	7	11	-	-	-	18	8	7	-	-	-	15
1965	72	12	6	-	-	-	18	12	10	-	1	-	23	8	1	-	-	-	9	9	10	-	3	-	22
1964	79	16	4	-	-	-	20	10	5	-	1	-	16	5	11	-	-	-	16	9	17	-	1	-	27
1963	76	3	10	-	1	-	14	5	19	-	3	-	27	7	7	-	-	-	14	8	12	-	1	-	21
1962	82	8	12	-	-	-	20	4	13	-	4	-	21	7	15	-	1	-	23	5	10	2	1	-	18
1961	86	12	12	-	3	-	27	7	16	-	3	-	26	4	5	-	-	-	9	7	17	-	-	-	24
1960	75	4	14	-	2	-	20	4	15	-	2	-	21	3	7	-	1	-	11	9	12	-	2	-	23
1959	78	8	10	-	3	-	21	4	18	-	1	-	23	5	12	-	1	-	18	7	6	-	3	-	16
1958	72	1	9	-	1	-	11	10	15	-	4	-	29	2	11	-	1	-	14	4	13	-	1	-	18
1957	93	5	22	-	4	-	31	6	12	-	4	-	22	6	12	-	2	-	20	6	11	1	2	-	20
1956	71	2	8	-	2	-	12	3	12	1	4	-	20	2	17	-	1	-	20	6	10	-	3	-	19
1955	85	6	8	-	2	-	16	6	18	-	-	-	24	5	13	-	2	-	20	7	14	1	3	-	25
1954	96	3	20	-	3	-	26	2	22	-	2	-	26	3	18	-	1	-	22	3	17	1	1	-	22
1953	82	5	12	-	3	-	20	1	23	-	1	-	25	-	17	1	-	-	18	1	17	1	-	-	19
1952	96	4	12	-	2	-	18	2	25	1	2	-	30	8	21	-	2	-	31	3	14	-	-	-	17
1951	83	3	17	-	-	-	20	-	21	-	3	-	24	5	17	-	-	-	22	2	11	-	4	-	17
1950	95	4	11	-	1	-	16	5	22	1	3	-	31	3	23	-	3	-	29	4	15	-	-	-	19
1949	98	2	18	-	3	-	23	3	23	-	5	-	31	1	19	-	1	-	21	3	17	-	3	-	23
1948	108	4	17	-	2	-	23	1	17	1	5	-	24	-	26	-	3	-	29	7	23	-	2	-	32
1947	95	1	14	-	-	-	15	1	30	-	5	-	36	1	21	-	3	-	25	3	13	-	3	-	19
1946	97	2	18	1	3	-	24	3	23	1	1	-	28	6	18	-	2	-	26	4	12	-	3	-	19
1945	70	-	17	-	2	-	19	2	11	-	1	-	14	4	17	-	3	-	24	4	8	-	1	-	13
1944	100	3	23	-	-	-	26	4	22	1	5	-	32	4	19	-	2	-	25	3	14	-	-	-	17
1943	74	1	16	-	-	-	17	3	16	1	3	-	23	3	19	-	3	-	25	2	6	-	1	-	9
1942	74	-	10	-	2	-	12	1	19	-	4	-	24	-	19	-	3	1	23	1	10	2	2	-	15
1941	69	1	12	-	2	-	15	2	16	1	4	-	23	3	15	-	4	-	22	1	7	-	1	-	9
1940	54	1	11	1	1	-	14	1	9	1	-	-	11	2	17	-	5	-	24	-	5	-	-	-	5
1939	68	1	17	1	2	-	21	4	16	1	3	-	24	2	10	-	-	1	13	2	7	1	-	-	10
1938	49	-	14	-	-	-	14	1	10	1	6	-	18	1	10	-	-	-	11	2	4	-	-	-	6
1937	44	1	12	-	1	-	14	-	11	2	1	-	14	-	12	-	1	-	13	2	1	-	-	-	3
1936	38	-	12	-	1	-	13	2	13	-	-	-	15	-	7	-	-	-	7	-	3	-	-	-	3
1935	37	-	7	-	-	-	7	3	15	1	-	-	19	-	4	-	1	-	5	1	4	1	-	-	6
1934	45	-	6	-	2	-	8	4	13	6	1	-	24	-	9	-	-	-	9	1	3	-	-	-	4
1933	47	1	15	-	3	-	19	1	9	3	1	-	14	-	3	-	-	-	3	1	10	-	-	-	11
1932	41	-	8	1	1	-	10	2	9	4	1	-	16	1	6	-	1	-	8	2	4	-	1	-	7
1931	36	-	14	1	-	-	15	-	8	3	1	-	12	1	6	-	-	-	7	1	-	-	1	-	2

FUERSTENTUM LIECHTENSTEIN, WOHNBEVOELKERUNGSSTATISTIK, STAND 31. DEZEMBER 1994

WOHNBEVOELKERUNG NACH GEBURTSJAHR, HEIMAT, GESCHLECHT UND ZIVILSTAND - SCHAAN

JAHR	TOTAL	LIECHTENSTEINER												AUSLAENDER											
		MAENNLICH												MAENNLICH											
		LED	HEI	WIT	TRE	OAN	TOT	LED	HEI	WIT	TRE	OAN	TOT	LED	HEI	WIT	TRE	OAN	TOT	LED	HEI	WIT	TRE	OAN	TOT
1930	39	1	9	-	1	-	11	1	7	-	-	-	8	1	7	1	-	-	9	4	2	2	3	-	11
1929	38	1	10	-	1	-	12	1	9	2	1	-	13	1	3	-	2	-	6	2	2	3	-	7	
1928	26	-	8	-	-	-	8	-	6	6	-	-	12	-	1	-	1	-	2	-	3	1	-	4	
1927	34	-	4	-	-	-	4	2	10	3	2	-	17	-	4	-	1	-	5	4	3	1	-	8	
1926	42	-	7	2	-	-	9	1	13	5	2	-	21	-	5	-	-	-	5	3	2	1	1	7	
1925	34	-	12	2	-	-	14	1	6	5	-	-	12	-	4	-	1	-	5	-	2	1	-	3	
1924	37	2	7	-	-	-	9	3	8	5	1	-	17	-	4	1	1	-	6	-	3	2	-	5	
1923	31	-	9	1	-	-	10	-	9	4	2	-	15	-	4	-	-	-	4	-	1	1	-	2	
1922	40	1	9	-	-	-	10	-	12	5	1	-	18	-	3	1	-	-	4	2	3	2	1	8	
1921	43	1	8	2	-	-	11	4	9	11	-	-	24	-	2	-	2	-	4	2	1	1	-	4	
1920	25	-	5	2	-	-	7	-	3	10	-	-	13	-	4	-	-	-	4	1	-	-	-	1	
1919	23	-	10	1	-	-	11	-	2	3	-	-	5	-	4	-	1	-	5	1	-	-	1	2	
1918	23	-	6	-	-	-	6	-	8	5	-	-	13	-	1	-	-	-	1	3	-	-	-	3	
1917	19	2	5	3	-	-	10	2	2	4	-	-	8	-	-	-	-	-	-	-	1	-	-	1	
1916	18	-	4	-	-	-	4	1	3	5	-	-	9	-	2	-	-	-	2	2	-	1	-	3	
1915	18	1	4	-	-	-	5	1	5	5	-	-	11	-	-	1	-	-	1	-	-	1	-	1	
1914	29	1	7	-	-	-	8	2	1	11	-	-	14	-	1	-	-	-	1	1	-	4	1	6	
1913	17	1	6	4	-	-	11	-	2	2	-	-	4	-	-	1	-	-	1	-	1	-	-	1	
1912	16	-	2	-	-	-	2	-	2	8	-	-	10	-	1	-	-	-	1	-	1	2	-	3	
1911	16	-	4	-	-	-	4	2	1	5	-	-	8	-	-	1	-	-	1	-	2	1	-	3	
1910	19	-	5	1	-	-	6	2	-	4	-	-	6	-	-	1	1	-	2	-	1	3	1	5	
1909	14	2	-	2	-	-	4	1	-	3	-	-	4	-	-	-	1	-	1	1	-	4	-	5	
1908	8	-	-	-	-	-	-	1	4	-	-	-	5	-	-	1	-	-	1	-	2	-	-	2	
1907	7	-	2	-	-	-	2	-	-	2	-	-	2	-	-	-	-	-	1	-	1	1	-	3	
1906	7	-	1	-	-	-	1	-	-	2	-	-	2	-	1	-	-	-	1	1	1	1	-	3	
1905	6	-	1	1	-	-	2	1	-	1	-	-	2	-	1	1	-	-	2	-	-	-	-	-	
1904	4	-	-	-	-	-	-	-	-	3	-	-	3	-	-	1	-	-	1	-	-	-	-	-	
1903	4	1	-	-	-	-	1	-	-	1	-	-	1	-	-	-	-	-	2	-	-	-	-	2	
1902	1	-	-	-	-	-	-	-	-	-	-	-	-	-	-	1	-	-	1	-	-	-	-	-	
1901	3	-	-	-	-	-	1	-	1	-	-	-	2	-	-	-	-	-	-	-	1	-	-	1	
1900	2	-	-	-	-	-	-	-	-	1	-	-	1	-	-	-	-	-	-	-	1	-	-	1	
1899	-	-	-	-	-	-	-	-	-	-	-	-	-	-	-	-	-	-	-	-	-	-	-	-	
1898	-	-	-	-	-	-	-	-	-	-	-	-	-	-	-	-	-	-	-	-	-	-	-	-	
1897	1	-	-	-	-	-	-	-	-	-	-	-	-	-	-	-	-	-	-	-	1	-	-	1	
1896	-	-	-	-	-	-	-	-	-	-	-	-	-	-	-	-	-	-	-	-	-	-	-	-	
TOTAL	5143	619	614	26	55	-	1314	608	706	156	98	-	1568	501	566	12	58	2	1139	567	449	51	55	-	1122

FUERSTENTUM LIECHTENSTEIN; WOHNBEVOELKERUNGSSTATISTIK, STAND 31. DEZEMBER 1994

WOHNBEVOELKERUNG NACH GEBURTSJAHR, HEIMAT, GESCHLECHT UND ZIVILSTAND - PLANKEN

JAHR	TOTAL	LIECHTENSTEINER										AUSLAENDER													
		MAENNlich					WEIBlich					MAENNlich					WEIBlich								
		LED	HEI	WIT	TRE	OAN	TOT	LED	HEI	WIT	TRE	OAN	TOT	LED	HEI	WIT	TRE	OAN	TOT	LED	HEI	WIT	TRE	OAN	TOT
1994	1	-	-	-	-	-	-	1	-	-	-	-	1	-	-	-	-	-	-	-	-	-	-	-	-
1993	3	1	-	-	-	-	1	2	-	-	-	-	2	-	-	-	-	-	-	-	-	-	-	-	-
1992	6	2	-	-	-	-	2	1	-	-	-	-	1	1	-	-	-	-	1	2	-	-	-	-	2
1991	2	-	-	-	-	-	-	-	-	-	-	-	-	1	-	-	-	-	1	1	-	-	-	-	-
1990	7	4	-	-	-	-	4	2	-	-	-	-	2	1	-	-	-	-	1	-	-	-	-	-	1
1989	3	1	-	-	-	-	1	-	-	-	-	-	-	-	-	-	-	-	2	-	-	-	-	-	2
1988	4	2	-	-	-	-	2	1	-	-	-	-	1	1	-	-	-	-	1	-	-	-	-	-	-
1987	4	1	-	-	-	-	1	2	-	-	-	-	2	-	-	-	-	-	1	-	-	-	-	-	1
1986	4	3	-	-	-	-	3	-	-	-	-	-	1	-	-	-	-	-	1	-	-	-	-	-	-
1985	5	2	-	-	-	-	2	2	-	-	-	-	2	1	-	-	-	-	1	-	-	-	-	-	-
1984	5	1	-	-	-	-	1	1	-	-	-	-	1	3	-	-	-	-	3	-	-	-	-	-	-
1983	5	1	-	-	-	-	1	1	-	-	-	-	1	1	-	-	-	-	1	2	-	-	-	-	2
1982	9	2	-	-	-	-	2	4	-	-	-	-	4	1	-	-	-	-	1	2	-	-	-	-	2
1981	4	-	-	-	-	-	-	2	-	-	-	-	2	2	-	-	-	-	2	-	-	-	-	-	-
1980	5	2	-	-	-	-	2	2	-	-	-	-	2	1	-	-	-	-	1	-	-	-	-	-	-
1979	2	1	-	-	-	-	1	1	-	-	-	-	1	-	-	-	-	-	-	-	-	-	-	-	-
1978	4	1	-	-	-	-	1	2	-	-	-	-	2	1	-	-	-	-	1	-	-	-	-	-	-
1977	7	4	-	-	-	-	4	-	-	-	-	-	1	-	-	-	-	-	1	2	-	-	-	-	2
1976	4	2	-	-	-	-	2	1	-	-	-	-	1	1	-	-	-	-	1	-	-	-	-	-	-
1975	10	5	-	-	-	-	5	4	-	-	-	-	4	1	-	-	-	-	1	-	-	-	-	-	-
1974	3	2	-	-	-	-	2	-	-	-	-	-	-	-	-	-	-	-	1	-	-	-	-	-	1
1973	3	-	-	-	-	-	-	1	-	-	-	-	1	2	-	-	-	-	2	-	-	-	-	-	-
1972	4	2	-	-	-	-	2	2	-	-	-	-	2	-	-	-	-	-	-	-	-	-	-	-	-
1971	5	1	-	-	-	-	1	1	-	-	-	-	1	1	-	-	-	-	1	1	1	-	-	-	2
1970	4	4	-	-	-	-	4	-	-	-	-	-	-	-	-	-	-	-	-	-	-	-	-	-	-
1969	7	4	-	-	-	-	4	2	-	-	-	-	2	-	-	-	-	-	1	-	-	-	-	-	1
1968	5	1	-	-	-	-	1	-	2	-	-	-	2	-	1	-	-	-	1	1	-	-	-	-	1
1967	5	4	1	-	-	-	5	-	-	-	-	-	-	-	-	-	-	-	-	-	-	-	-	-	-
1966	4	2	-	-	-	-	2	-	1	-	-	-	1	-	-	-	-	-	-	1	-	-	-	-	1
1965	6	1	1	-	-	-	2	1	2	-	-	-	3	1	-	-	-	-	1	-	-	-	-	-	-
1964	4	-	-	-	-	-	-	2	2	-	-	-	4	-	-	-	-	-	-	-	-	-	-	-	-
1963	7	-	2	-	-	-	2	1	-	-	-	-	1	1	1	-	-	-	2	1	1	-	-	-	2
1962	3	-	1	-	-	-	1	1	1	-	-	-	2	-	-	-	-	-	-	-	-	-	-	-	-
1961	2	-	-	-	-	-	-	-	2	-	-	-	2	-	-	-	-	-	-	-	-	-	-	-	-
1960	5	2	-	-	-	-	2	-	-	-	-	-	-	2	-	-	-	-	2	-	1	-	-	-	1
1959	3	-	-	-	-	-	-	-	2	-	-	-	2	-	-	-	-	-	1	-	-	-	-	-	1
1958	7	-	1	-	1	-	2	-	4	-	-	-	4	-	1	-	-	-	1	-	-	-	-	-	-
1957	2	-	-	-	-	-	-	-	2	-	-	-	2	-	-	-	-	-	-	-	-	-	-	-	-
1956	9	-	2	-	-	-	2	-	5	-	-	-	5	-	1	-	-	-	1	-	1	-	-	-	1
1955	6	-	2	-	-	-	2	-	4	-	-	-	4	-	-	-	-	-	-	-	-	-	-	-	-
1954	4	1	2	-	-	-	3	-	-	-	-	-	-	1	-	-	-	-	1	-	-	-	-	-	-
1953	6	-	5	-	-	-	5	-	-	-	-	-	-	1	-	-	-	-	1	-	-	-	-	-	-
1952	6	-	1	-	-	-	1	-	2	-	-	-	2	-	3	-	-	-	3	-	-	-	-	-	-
1951	2	-	1	-	-	-	1	-	1	-	-	-	1	-	-	-	-	-	-	-	-	-	-	-	-
1950	7	-	2	-	-	-	2	-	2	-	-	-	2	-	2	-	-	-	2	-	-	-	1	-	1
1949	6	-	1	-	-	-	1	-	3	-	-	-	3	-	1	-	-	-	1	-	-	1	-	-	1
1948	5	-	1	-	-	-	1	-	2	-	-	-	2	-	1	-	-	-	1	-	1	-	-	-	1
1947	2	-	-	-	-	-	-	-	1	-	-	-	1	-	-	-	-	-	-	-	1	-	-	-	1
1946	4	-	1	-	-	-	1	-	2	-	-	-	2	-	1	-	-	-	1	-	-	-	-	-	-
1945	5	-	4	-	-	-	4	-	1	-	-	-	1	-	-	-	-	-	-	-	-	-	-	-	-
1944	5	-	2	-	-	-	2	-	2	-	-	-	2	-	-	-	1	-	1	-	-	-	-	-	-
1943	6	-	2	-	-	-	2	-	1	-	1	-	2	-	1	-	-	-	1	-	1	-	-	-	1
1942	5	-	2	1	-	-	3	-	1	-	-	-	1	-	1	-	-	-	1	-	-	-	-	-	-
1941	7	-	3	-	1	-	4	-	3	-	-	-	3	-	-	-	-	-	-	-	-	-	-	-	-
1940	7	-	1	-	-	-	1	-	5	-	-	-	5	-	1	-	-	-	1	-	-	-	-	-	-
1939	7	-	1	-	-	-	1	-	3	-	-	-	3	-	2	-	-	-	2	-	1	-	-	-	1
1938	3	-	1	-	-	-	1	-	2	-	-	-	2	-	-	-	-	-	-	-	-	-	-	-	-
1937	-	-	-	-	-	-	-	-	-	-	-	-	-	-	-	-	-	-	-	-	-	-	-	-	-
1936	5	-	3	-	-	-	3	-	1	-	1	-	2	-	-	-	-	-	-	-	-	-	-	-	-
1935	4	-	-	-	-	-	-	-	1	-	-	-	1	-	2	-	1	-	3	-	-	-	-	-	-
1934	1	-	-	-	-	-	-	-	-	-	-	-	-	1	-	-	-	-	1	-	-	-	-	-	-
1933	4	-	1	-	-	-	1	-	1	-	-	-	1	1	-	-	-	-	1	-	1	-	-	-	1
1932	1	-	-	-	-	-	-	-	1	-	-	-	1	-	-	-	-	-	-	-	-	-	-	-	-
1931	3	-	-	-	-	-	-	-	1	-	1	-	2	1	-	-	-	-	1	-	-	-	-	-	-

FUERSTENTUM LIECHTENSTEIN, WOHNBEVOELKERUNGSSTATISTIK, STAND 31. DEZEMBER 1994

WOHNBEVOELKERUNG NACH GEBURTSJAHR, HEIMAT, GESCHLECHT UND ZIVILSTAND - PLANKEN

JAHR	TOTAL	LIECHTENSTEINER												AUSLAENDER											
		MAENNLICH						WEIBLICH						MAENNLICH						WEIBLICH					
		LED	HEI	WIT	TRE	OAN	TOT	LED	HEI	WIT	TRE	OAN	TOT	LED	HEI	WIT	TRE	OAN	TOT	LED	HEI	WIT	TRE	OAN	TOT
1930	1	-	1	-	-	-	1	-	-	-	-	-	-	-	-	-	-	-	-	-	-	-	-	-	-
1929	1	-	-	-	-	-	-	-	-	-	-	-	-	1	-	-	-	-	1	-	-	-	-	-	-
1928	1	-	1	-	-	-	1	-	-	-	-	-	-	-	-	-	-	-	-	-	-	-	-	-	-
1927	1	-	1	-	-	-	1	-	-	-	-	-	-	-	-	-	-	-	-	-	-	-	-	-	-
1926	2	-	-	-	-	-	-	-	2	-	-	-	2	-	-	-	-	-	-	-	-	-	-	-	-
1925	-	-	-	-	-	-	-	-	-	-	-	-	-	-	-	-	-	-	-	-	-	-	-	-	-
1924	2	-	-	-	-	-	-	-	-	1	-	-	1	-	-	-	-	-	-	1	-	-	-	-	1
1923	2	-	1	-	-	-	1	-	1	-	-	-	1	-	-	-	-	-	-	-	-	-	-	-	-
1922	-	-	-	-	-	-	-	-	-	-	-	-	-	-	-	-	-	-	-	-	-	-	-	-	-
1921	1	-	-	-	-	-	-	-	-	1	-	-	1	-	-	-	-	-	-	-	-	-	-	-	-
1920	3	-	-	-	-	-	-	-	2	-	-	-	2	-	-	-	-	-	-	-	-	1	-	-	1
1919	2	-	1	-	-	-	1	-	1	-	-	-	1	-	-	-	-	-	-	-	-	-	-	-	-
1918	-	-	-	-	-	-	-	-	-	-	-	-	-	-	-	-	-	-	-	-	-	-	-	-	-
1917	1	-	-	-	-	-	-	-	-	1	-	-	1	-	-	-	-	-	-	-	-	-	-	-	-
1916	-	-	-	-	-	-	-	-	-	-	-	-	-	-	-	-	-	-	-	-	-	-	-	-	-
1915	1	-	-	-	-	-	-	-	-	-	-	-	-	1	-	-	-	-	-	-	-	-	-	-	-
1914	-	-	-	-	-	-	-	-	-	-	-	-	-	-	-	-	-	-	-	-	-	-	-	-	-
1913	-	-	-	-	-	-	-	-	-	-	-	-	-	-	-	-	-	-	-	-	-	-	-	-	-
1912	2	-	2	-	-	-	2	-	-	-	-	-	-	-	-	-	-	-	-	-	-	-	-	-	-
1911	-	-	-	-	-	-	-	-	-	-	-	-	-	-	-	-	-	-	-	-	-	-	-	-	-
1910	-	-	-	-	-	-	-	-	-	-	-	-	-	-	-	-	-	-	-	-	-	-	-	-	-
1909	-	-	-	-	-	-	-	-	-	-	-	-	-	-	-	-	-	-	-	-	-	-	-	-	-
1908	1	-	-	1	-	-	1	-	-	-	-	-	-	-	-	-	-	-	-	-	-	-	-	-	-
1907	1	-	-	-	-	-	-	-	-	1	-	-	1	-	-	-	-	-	-	-	-	-	-	-	-
1906	1	-	-	-	-	-	-	-	-	-	-	-	-	-	-	-	-	-	-	-	-	1	-	-	1
1905	-	-	-	-	-	-	-	-	-	-	-	-	-	-	-	-	-	-	-	-	-	-	-	-	-
1904	-	-	-	-	-	-	-	-	-	-	-	-	-	-	-	-	-	-	-	-	-	-	-	-	-
1903	-	-	-	-	-	-	-	-	-	-	-	-	-	-	-	-	-	-	-	-	-	-	-	-	-
1902	-	-	-	-	-	-	-	-	-	-	-	-	-	-	-	-	-	-	-	-	-	-	-	-	-
1901	-	-	-	-	-	-	-	-	-	-	-	-	-	-	-	-	-	-	-	-	-	-	-	-	-
1900	-	-	-	-	-	-	-	-	-	-	-	-	-	-	-	-	-	-	-	-	-	-	-	-	-
1899	-	-	-	-	-	-	-	-	-	-	-	-	-	-	-	-	-	-	-	-	-	-	-	-	-
1898	-	-	-	-	-	-	-	-	-	-	-	-	-	-	-	-	-	-	-	-	-	-	-	-	-
1897	-	-	-	-	-	-	-	-	-	-	-	-	-	-	-	-	-	-	-	-	-	-	-	-	-
1896	-	-	-	-	-	-	-	-	-	-	-	-	-	-	-	-	-	-	-	-	-	-	-	-	-
TOTAL	316	59	51	2	2	-	114	40	69	4	3	-	116	27	24	-	2	-	53	19	9	3	2	-	33

FUERSTENTUM LIECHTENSTEIN, WOHNBEVOLKERUNGSSTATISTIK, STAND 31. DEZEMBER 1994

WOHNBEVOLKERUNG NACH GEBURTSJAHR, HEIMAT, GESCHLECHT UND ZIVILSTAND - ESCHEN

JAHR	TOTAL	LIECHTENSTEINER										AUSLAENDER													
		MAENNlich					WEIBlich					MAENNlich					WEIBlich								
		LED	HEI	WIT	TRE	OAN	TOT	LED	HEI	WIT	TRE	OAN	TOT	LED	HEI	WIT	TRE	OAN	TOT	LED	HEI	WIT	TRE	OAN	TOT
1994	44	16	-	-	-	-	16	9	-	-	-	-	9	8	-	-	-	-	8	11	-	-	-	-	11
1993	51	15	-	-	-	-	15	12	-	-	-	-	12	11	-	-	-	-	11	13	-	-	-	-	13
1992	55	17	-	-	-	-	17	11	-	-	-	-	11	15	-	-	-	-	15	12	-	-	-	-	12
1991	58	18	-	-	-	-	18	15	-	-	-	-	15	14	-	-	-	-	14	11	-	-	-	-	11
1990	49	13	-	-	-	-	13	11	-	-	-	-	11	15	-	-	-	-	15	10	-	-	-	-	10
1989	52	18	-	-	-	-	18	13	-	-	-	-	13	11	-	-	-	-	11	10	-	-	-	-	10
1988	53	21	-	-	-	-	21	15	-	-	-	-	15	11	-	-	-	-	11	6	-	-	-	-	6
1987	54	12	-	-	-	-	12	12	-	-	-	-	12	14	-	-	-	-	14	16	-	-	-	-	16
1986	48	16	-	-	-	-	16	16	-	-	-	-	16	7	-	-	-	-	7	9	-	-	-	-	9
1985	46	12	-	-	-	-	12	17	-	-	-	-	17	6	-	-	-	-	6	11	-	-	-	-	11
1984	45	14	-	-	-	-	14	18	-	-	-	-	18	6	-	-	-	-	6	7	-	-	-	-	7
1983	37	10	-	-	-	-	10	10	-	-	-	-	10	8	-	-	-	-	8	9	-	-	-	-	9
1982	45	12	-	-	-	-	12	16	-	-	-	-	16	10	-	-	-	-	10	7	-	-	-	-	7
1981	39	10	-	-	-	-	10	16	-	-	-	-	16	8	-	-	-	-	8	5	-	-	-	-	5
1980	46	13	-	-	-	-	13	15	-	-	-	-	15	12	-	-	-	-	12	6	-	-	-	-	6
1979	37	14	-	-	-	-	14	11	-	-	-	-	11	4	-	-	-	-	4	8	-	-	-	-	8
1978	34	12	-	-	-	-	12	8	-	-	-	-	8	6	-	-	-	-	6	8	-	-	-	-	8
1977	42	14	-	-	-	-	14	11	-	-	-	-	11	10	-	-	-	-	10	6	1	-	-	-	7
1976	46	18	-	-	-	-	18	10	-	-	-	-	10	7	-	-	-	-	7	8	3	-	-	-	11
1975	44	12	-	-	-	-	12	16	-	-	-	-	16	10	1	-	-	-	11	5	-	-	-	-	5
1974	40	14	1	-	-	-	15	15	-	-	-	-	15	6	1	-	-	-	7	3	-	-	-	-	3
1973	62	22	-	-	-	-	22	13	-	-	-	-	13	9	3	-	-	-	12	11	4	-	-	-	15
1972	47	3	1	-	-	-	4	14	-	-	-	-	14	11	2	-	-	-	13	12	3	-	1	-	16
1971	55	14	1	-	-	-	15	16	-	-	-	-	16	7	5	-	-	-	12	7	5	-	-	-	12
1970	50	11	1	-	-	-	12	11	-	-	-	-	11	7	1	-	-	-	8	9	9	-	1	-	19
1969	54	11	2	-	-	-	13	12	7	-	1	-	20	5	2	-	-	-	7	8	4	1	1	-	14
1968	62	13	2	-	-	-	15	10	6	-	-	-	16	11	4	-	-	-	15	6	10	-	-	-	16
1967	58	14	2	-	-	-	16	7	11	-	-	-	18	2	6	-	-	-	8	4	11	-	1	-	16
1966	59	13	7	-	1	-	21	10	7	-	-	-	17	5	3	-	-	-	8	2	11	-	-	-	13
1965	68	15	8	-	1	-	24	4	9	-	-	-	13	1	13	-	-	-	14	3	13	-	1	-	17
1964	68	16	2	-	2	-	20	7	10	-	1	-	18	3	10	-	-	-	13	4	13	-	-	-	17
1963	77	13	9	-	2	-	24	9	11	-	1	-	21	1	13	-	-	-	14	5	13	-	-	-	18
1962	64	6	9	-	-	-	15	5	15	-	1	-	21	2	8	-	-	-	10	2	15	-	1	-	18
1961	66	6	11	-	2	-	19	2	20	-	1	-	23	2	7	-	1	-	10	4	8	-	2	-	14
1960	53	6	10	-	1	-	17	5	8	-	-	-	13	1	9	-	1	-	11	1	9	-	2	-	12
1959	61	3	13	-	2	-	18	2	13	-	2	-	17	1	10	-	-	-	11	4	10	-	1	-	15
1958	66	3	18	-	1	-	22	3	11	-	1	-	15	2	15	-	-	-	17	-	10	-	2	-	12
1957	47	4	11	-	1	-	16	2	13	-	-	-	15	1	7	-	-	-	8	-	7	-	1	-	8
1956	58	1	17	-	-	-	18	2	18	-	-	-	20	5	6	-	2	-	13	2	5	-	-	-	7
1955	52	4	10	-	4	-	18	-	10	-	1	-	11	1	11	-	1	-	13	-	8	-	2	-	10
1954	53	2	9	-	-	-	11	-	13	-	3	-	16	1	9	-	4	-	14	1	8	1	2	-	12
1953	65	2	19	-	2	-	23	-	11	-	3	-	14	4	12	-	1	-	17	2	8	-	1	-	11
1952	53	-	15	-	4	-	19	1	19	-	2	-	22	1	4	-	-	-	5	-	6	-	1	-	7
1951	46	3	11	-	1	-	15	-	16	-	-	-	17	1	6	-	2	-	9	1	4	-	-	-	5
1950	59	2	13	-	5	-	20	1	12	-	5	-	18	4	11	-	2	-	17	1	3	-	-	-	4
1949	50	-	12	-	-	-	12	1	18	-	1	-	20	2	13	-	-	-	15	-	2	-	1	-	3
1948	52	1	13	-	1	-	15	1	13	-	1	-	15	1	8	-	4	-	13	2	4	1	2	-	9
1947	50	2	7	-	2	-	11	1	19	-	3	-	23	3	5	1	2	-	11	-	4	-	1	-	5
1946	43	-	16	-	-	-	16	3	11	-	-	-	14	1	5	-	1	-	7	-	5	1	-	-	6
1945	38	1	11	-	-	-	12	1	9	-	2	-	12	1	7	-	-	-	8	-	5	-	1	-	6
1944	50	-	5	-	1	-	6	1	14	3	2	-	20	-	11	-	1	-	12	2	7	-	3	-	12
1943	46	4	11	-	-	-	15	1	14	1	-	-	16	-	6	-	2	-	8	-	7	-	-	-	7
1942	38	-	11	-	1	-	12	1	8	1	2	-	12	-	10	-	-	-	10	-	2	-	2	-	4
1941	20	2	5	-	1	-	8	-	4	1	-	-	5	1	2	1	1	-	5	-	1	-	1	-	2
1940	44	-	7	1	-	-	8	1	12	2	1	-	16	1	13	-	1	-	15	1	4	-	-	-	5
1939	34	2	13	-	-	-	15	-	9	1	2	-	12	1	4	-	-	-	5	1	1	-	-	-	2
1938	24	1	4	-	1	-	6	1	6	1	1	-	9	-	3	-	-	-	3	-	3	2	1	-	6
1937	22	-	4	-	1	-	5	-	5	1	1	-	7	1	4	1	1	-	7	-	2	-	1	-	3
1936	22	1	8	-	-	-	9	-	5	2	1	-	8	1	3	-	-	-	4	-	1	-	-	-	1
1935	26	2	8	2	1	-	13	-	7	1	-	-	8	1	1	-	-	-	2	-	3	-	-	-	3
1934	25	-	7	-	2	-	9	-	4	2	-	-	6	-	7	-	1	-	8	-	1	-	1	-	2
1933	24	-	5	-	-	-	5	-	9	3	1	-	13	-	4	-	-	-	4	-	1	-	1	-	2
1932	17	1	4	-	3	-	8	-	3	1	-	-	4	-	2	-	1	-	3	-	2	-	-	-	2
1931	20	-	3	-	-	-	3	-	6	1	-	-	7	-	7	-	-	-	7	-	3	-	-	-	3

FUERSTENTUM LIECHTENSTEIN, WOHNBEVOLKERUNGSSTATISTIK, STAND 31. DEZEMBER 1994

WOHNBEVOLKERUNG NACH GEBURTSJAHR, HEIMAT, GESCHLECHT UND ZIVILSTAND - ESCHEN

JAHR	TOTAL	LIECHTENSTEINER												AUSLAENDER											
		MAENNLICH						WEIBLICH						MAENNLICH						WEIBLICH					
		LED	HEI	WIT	TRE	OAN	TOT	LED	HEI	WIT	TRE	OAN	TOT	LED	HEI	WIT	TRE	OAN	TOT	LED	HEI	WIT	TRE	OAN	TOT
1930	25	2	6	1	1	-	10	-	3	5	-	-	8	-	2	-	-	-	2	1	3	1	-	-	5
1929	23	-	8	-	-	-	8	1	6	2	-	-	9	-	2	-	1	-	3	-	1	1	1	-	3
1928	14	1	4	-	-	-	5	-	5	3	-	-	8	-	-	-	-	-	-	-	-	1	-	-	1
1927	25	1	7	-	2	-	10	1	9	2	-	-	12	1	1	-	-	-	2	-	1	-	-	-	1
1926	24	2	8	1	-	-	11	-	7	2	-	-	9	-	2	-	1	-	3	-	1	-	-	-	1
1925	17	-	3	-	1	-	4	-	6	4	-	-	10	-	2	-	-	-	2	-	-	-	1	-	1
1924	29	-	9	1	-	-	10	-	9	6	-	-	15	-	3	-	-	-	3	-	1	-	-	-	1
1923	19	-	5	1	-	-	6	1	7	4	-	-	12	-	-	-	-	-	-	-	1	-	-	-	1
1922	27	1	10	1	-	-	12	1	4	7	-	-	12	1	-	1	-	-	2	-	1	-	-	-	1
1921	20	1	5	-	-	-	6	-	2	6	-	-	8	-	3	-	-	-	3	-	1	2	-	-	3
1920	19	-	4	1	-	-	5	1	3	6	-	-	10	-	2	2	-	-	4	-	-	-	-	-	-
1919	20	-	5	-	-	-	5	2	5	5	-	-	12	-	1	-	1	-	2	1	-	-	-	-	1
1918	20	2	6	-	-	-	8	1	2	7	-	-	10	-	1	-	-	-	1	-	1	-	-	-	1
1917	8	-	-	1	-	-	1	-	1	5	-	-	6	-	-	-	-	-	-	-	1	-	-	-	1
1916	12	-	5	-	-	-	5	-	1	4	-	-	5	-	2	-	-	-	2	-	-	-	-	-	-
1915	20	-	6	2	-	-	8	-	2	7	1	-	10	-	-	-	-	-	-	-	1	1	-	-	2
1914	13	2	4	-	-	-	6	-	2	3	-	-	5	-	1	-	-	-	1	1	-	-	-	-	1
1913	9	-	2	-	-	-	2	-	-	7	-	-	7	-	-	-	-	-	-	-	-	-	-	-	-
1912	9	-	-	-	1	-	1	-	1	6	-	-	7	-	1	-	-	-	1	-	-	-	-	-	-
1911	9	1	1	1	-	-	3	1	1	2	-	-	4	-	-	1	-	-	1	1	-	-	-	-	1
1910	9	-	4	-	-	-	4	-	2	3	-	-	5	-	-	-	-	-	-	-	-	-	-	-	-
1909	4	-	1	-	-	-	1	1	-	1	-	-	2	-	-	-	-	-	-	1	-	-	-	-	1
1908	9	-	2	-	-	-	2	1	-	6	-	-	7	-	-	-	-	-	-	-	-	-	-	-	-
1907	3	1	-	-	-	-	1	1	-	1	-	-	2	-	-	-	-	-	-	-	-	-	-	-	-
1906	16	-	1	2	-	-	3	1	-	9	-	-	10	-	1	-	-	-	1	-	1	1	-	-	2
1905	4	1	1	-	-	-	2	-	-	2	-	-	2	-	-	-	-	-	-	-	-	-	-	-	-
1904	9	-	1	-	1	-	2	1	1	3	-	-	5	-	1	-	-	-	1	-	-	-	1	-	1
1903	3	1	-	-	-	-	1	-	-	2	-	-	2	-	-	-	-	-	-	-	-	-	-	-	-
1902	4	-	-	-	-	-	-	-	-	4	-	-	4	-	-	-	-	-	-	-	-	-	-	-	-
1901	2	-	-	-	-	-	-	-	-	2	-	-	2	-	-	-	-	-	-	-	-	-	-	-	-
1900	2	-	-	-	-	-	-	-	-	2	-	-	2	-	-	-	-	-	-	-	-	-	-	-	-
1899	1	-	-	1	-	-	1	-	-	-	-	-	-	-	-	-	-	-	-	-	-	-	-	-	-
1898	-	-	-	-	-	-	-	-	-	-	-	-	-	-	-	-	-	-	-	-	-	-	-	-	-
1897	-	-	-	-	-	-	-	-	-	-	-	-	-	-	-	-	-	-	-	-	-	-	-	-	-
1896	2	-	-	-	-	-	-	1	-	-	-	-	1	-	-	-	-	-	-	1	-	-	-	-	1
TOTAL	3443	521	464	16	49	-	1050	440	495	149	42	-	1126	303	319	7	32	-	661	282	272	12	40	-	606

FUERSTENTUM LIECHTENSTEIN, WOHNBEVOLKERUNGSSTATISTIK, STAND 31. DEZEMBER 1994

WOHNBEVOLKERUNG NACH GEBURTSJAHR, HEIMAT, GESCHLECHT UND ZIVILSTAND - MAUREN

JAHR	TOTAL	LIECHTENSTEINER										AUSLAENDER													
		MAENNLICH					WEIBLICH					MAENNLICH					WEIBLICH								
		LED	HEI	WIT	TRE	OAN	TOT	LED	HEI	WIT	TRE	OAN	TOT	LED	HEI	WIT	TRE	OAN	TOT	LED	HEI	WIT	TRE	OAN	TOT
1994	34	7	-	-	-	-	7	8	-	-	-	-	8	10	-	-	-	-	10	9	-	-	-	-	9
1993	35	8	-	-	-	-	8	10	-	-	-	-	10	9	-	-	-	-	9	8	-	-	-	-	8
1992	34	8	-	-	-	-	8	8	-	-	-	-	8	10	-	-	-	-	10	8	-	-	-	-	8
1991	39	5	-	-	-	-	5	12	-	-	-	-	12	10	-	-	-	-	10	11	1	-	-	-	12
1990	37	7	-	-	-	-	7	10	-	-	-	-	10	12	-	-	-	-	12	8	-	-	-	-	8
1989	54	10	-	-	-	-	10	15	-	-	-	-	15	15	-	-	-	-	15	14	-	-	-	-	14
1988	37	9	-	-	-	-	9	6	-	-	-	-	6	12	-	-	-	-	12	10	-	-	-	-	10
1987	46	11	-	-	-	-	11	15	-	-	-	-	15	12	-	-	-	-	12	8	-	-	-	-	8
1986	40	5	-	-	-	-	5	10	-	-	-	-	10	12	-	-	-	-	12	13	-	-	-	-	13
1985	54	9	-	-	-	-	9	11	-	-	-	-	11	19	-	-	-	-	19	15	-	-	-	-	15
1984	39	9	-	-	-	-	9	8	-	-	-	-	8	8	-	-	-	-	8	14	-	-	-	-	14
1983	40	8	-	-	-	-	8	12	-	-	-	-	12	11	-	-	-	-	11	9	-	-	-	-	9
1982	40	10	-	-	-	-	10	17	-	-	-	-	17	9	-	-	-	-	9	4	-	-	-	-	4
1981	36	9	-	-	-	-	9	10	-	-	-	-	10	7	-	-	-	-	7	10	-	-	-	-	10
1980	49	15	-	-	-	-	15	12	-	-	-	-	12	6	-	-	-	-	6	16	-	-	-	-	16
1979	33	7	-	-	-	-	7	12	-	-	-	-	12	9	-	-	-	-	9	5	-	-	-	-	5
1978	37	9	-	-	-	-	9	14	-	-	-	-	14	6	-	-	-	-	6	8	-	-	-	-	8
1977	44	13	-	-	-	-	13	9	-	-	-	-	9	11	-	-	-	-	11	11	-	-	-	-	11
1976	46	18	-	-	-	-	18	10	-	-	-	-	10	9	-	-	-	-	9	8	1	-	-	-	9
1975	45	12	-	-	-	-	12	13	-	-	-	-	13	6	2	-	-	-	8	11	1	-	-	-	12
1974	41	11	-	-	-	-	11	14	1	-	-	-	15	7	-	-	-	-	7	3	5	-	-	-	8
1973	56	17	-	-	-	-	17	19	1	-	-	-	20	4	3	-	-	-	7	9	3	-	-	-	12
1972	34	12	-	-	-	-	12	8	1	-	-	-	9	3	1	-	-	-	4	8	1	-	-	-	9
1971	49	16	-	-	-	-	16	13	3	-	1	-	17	4	3	-	-	-	7	6	2	-	1	-	9
1970	50	13	2	-	-	-	15	13	4	-	-	-	17	5	4	-	-	-	9	4	5	-	-	-	9
1969	56	18	2	-	-	-	20	10	6	-	-	-	16	5	4	-	1	-	10	5	5	-	-	-	10
1968	54	13	1	-	-	-	14	7	6	-	-	-	13	10	5	-	-	-	15	6	6	-	-	-	12
1967	53	8	2	-	-	-	10	8	5	-	1	-	14	8	6	-	-	-	14	3	12	-	-	-	15
1966	43	13	8	-	-	-	21	3	4	-	-	-	7	6	4	-	-	-	10	-	5	-	-	-	5
1965	58	10	5	-	-	-	15	6	10	-	2	-	18	2	10	-	-	1	13	3	7	1	1	-	12
1964	65	10	8	-	-	-	18	7	8	1	1	-	17	5	8	-	1	-	14	4	12	-	-	-	16
1963	55	6	7	-	-	-	13	4	11	-	1	-	16	1	12	-	-	-	13	3	9	-	1	-	13
1962	45	4	8	-	1	-	13	3	7	-	1	-	11	3	3	-	1	-	6	2	13	-	-	-	15
1961	66	3	17	-	2	-	22	1	11	-	-	-	12	4	12	-	-	-	16	2	14	-	-	-	16
1960	46	3	10	-	-	-	13	1	13	-	2	-	16	2	4	-	1	-	7	3	7	-	-	-	10
1959	51	6	13	-	-	-	19	-	10	1	1	-	12	2	6	-	-	-	8	2	9	-	1	-	12
1958	46	-	9	-	1	-	10	2	9	-	-	-	11	-	11	-	-	-	11	1	13	-	-	-	14
1957	45	-	7	-	1	-	8	-	13	-	2	-	15	1	14	-	-	-	15	1	5	-	1	-	7
1956	43	1	10	-	-	-	11	-	8	-	1	-	9	1	10	-	-	-	11	-	12	-	-	-	12
1955	48	-	13	-	-	-	13	1	11	-	2	-	14	1	12	-	1	-	14	1	6	-	-	-	7
1954	47	1	7	-	1	-	9	3	16	-	1	-	20	1	9	-	-	-	10	1	4	1	2	-	8
1953	46	2	6	-	1	-	9	1	12	1	3	-	17	-	10	-	2	-	12	1	7	-	-	-	8
1952	40	-	7	-	-	-	7	-	12	-	-	-	12	2	7	-	2	-	11	1	8	-	1	-	10
1951	54	1	10	-	1	-	12	2	16	-	-	-	18	1	15	-	1	-	17	2	4	1	-	-	7
1950	34	1	4	-	-	-	5	2	10	-	1	-	13	1	10	-	-	-	11	-	5	-	-	-	5
1949	53	2	12	-	1	-	15	-	15	1	1	-	17	-	14	-	1	-	15	1	5	-	-	-	6
1948	41	-	5	-	1	-	6	1	11	-	1	-	13	2	11	-	1	-	14	-	5	1	2	-	8
1947	40	-	6	-	1	-	7	-	14	2	3	-	19	1	9	-	-	-	10	-	4	-	-	-	4
1946	46	-	12	-	1	-	13	-	12	1	4	-	17	1	9	-	1	-	11	1	4	-	-	-	5
1945	32	-	8	-	-	-	8	-	14	-	-	-	14	-	7	-	-	-	7	-	3	-	-	-	3
1944	42	2	9	-	1	-	12	1	7	-	-	1	9	-	12	-	1	-	13	1	7	-	-	-	8
1943	41	2	14	-	-	-	16	-	10	2	1	-	13	-	5	-	-	-	5	1	4	-	2	-	7
1942	40	-	12	-	1	-	13	-	14	-	-	-	14	1	8	-	1	-	10	-	3	-	-	-	3
1941	48	-	13	-	1	-	14	-	14	1	-	-	15	-	6	-	4	-	10	2	5	-	2	-	9
1940	27	-	4	-	2	-	6	-	7	1	2	-	10	1	4	-	1	-	6	-	5	-	-	-	5
1939	29	1	10	-	-	-	11	-	5	1	1	-	7	-	4	-	1	-	5	-	3	1	2	-	6
1938	20	-	5	-	-	-	5	-	6	-	-	-	6	-	6	-	-	-	6	-	3	-	-	-	3
1937	36	1	10	-	-	-	11	-	16	1	1	-	18	-	6	-	1	-	7	-	-	-	-	-	-
1936	22	-	5	-	-	-	5	1	5	1	-	-	7	-	9	-	-	-	9	-	-	1	-	-	1
1935	17	1	2	-	-	-	3	-	6	1	1	-	8	1	4	-	-	-	5	-	1	-	-	-	1
1934	29	-	11	-	1	-	12	-	7	-	2	-	9	-	4	-	1	-	5	-	1	-	2	-	3
1933	21	2	8	-	-	-	10	2	5	2	-	-	9	-	2	-	-	-	2	-	-	-	-	-	-
1932	19	-	-	-	-	-	-	1	7	2	3	-	13	-	5	-	-	-	5	-	1	-	-	-	1
1931	21	-	7	1	-	-	8	-	6	2	-	-	8	-	3	-	-	-	3	-	2	-	-	-	2

FUERSTENTUM LIECHTENSTEIN, WOHNBEVOELKERUNGSSTATISTIK, STAND 31. DEZEMBER 1994

WOHNBEVOELKERUNG NACH GEBURTSJAHR, HEIMAT, GESCHLECHT UND ZIVILSTAND - MAUREN

JAHR	TOTAL	LIECHTENSTEINER										AUSLAENDER													
		MAENNLICH					WEIBLICH					MAENNLICH					WEIBLICH								
		LED	HEI	WIT	TRE	OAN	TOT	LED	HEI	WIT	TRE	OAN	TOT	LED	HEI	WIT	TRE	OAN	TOT	LED	HEI	WIT	TRE	OAN	TOT
1930	10	-	2	-	-	-	2	1	3	1	-	-	5	-	1	-	1	-	2	-	-	1	-	-	1
1929	18	-	4	-	-	-	4	-	3	6	-	-	9	1	3	-	-	-	4	-	-	1	-	-	1
1928	21	-	7	-	1	-	8	-	5	2	-	-	7	-	2	1	-	-	3	-	3	-	-	3	
1927	20	1	8	-	-	-	9	-	3	4	-	-	7	-	3	-	-	-	3	-	1	-	-	1	
1926	20	1	5	1	-	-	7	-	9	2	1	-	12	-	1	-	-	-	1	-	-	-	-	-	
1925	17	1	5	-	1	-	7	1	5	3	-	-	9	-	-	-	-	-	-	-	-	1	-	1	
1924	24	-	3	-	1	-	4	2	8	1	1	-	12	-	2	-	-	-	2	1	3	2	-	6	
1923	17	1	8	1	-	-	10	-	4	2	-	-	6	-	-	-	-	-	-	-	1	-	-	1	
1922	17	-	4	1	-	-	5	-	5	4	-	-	9	-	1	-	-	-	1	1	1	-	-	2	
1921	17	-	2	3	-	-	5	2	5	3	-	-	10	-	2	-	-	-	2	-	-	-	-	-	
1920	18	-	7	1	1	-	9	-	2	6	-	-	8	-	1	-	-	-	1	-	-	-	-	-	
1919	6	-	3	-	-	-	3	-	2	1	-	-	3	-	-	-	-	-	-	-	-	-	-	-	
1918	6	-	2	-	-	-	2	-	2	1	1	-	4	-	-	-	-	-	-	-	-	-	-	-	
1917	10	-	4	-	-	-	4	-	1	4	-	-	5	-	1	-	-	-	1	-	-	-	-	-	
1916	7	-	-	3	-	-	3	-	1	2	-	-	3	-	1	-	-	-	1	-	-	-	-	-	
1915	11	1	5	-	-	-	6	-	3	2	-	-	5	-	-	-	-	-	-	-	-	-	-	-	
1914	10	-	1	-	-	-	1	-	4	4	-	-	8	-	-	-	-	-	-	-	1	-	-	1	
1913	4	-	-	-	-	-	-	-	1	3	-	-	4	-	-	-	-	-	-	-	-	-	-	-	
1912	6	-	2	1	-	-	3	-	-	1	-	-	1	-	1	1	-	-	2	-	-	-	-	-	
1911	6	-	-	2	-	-	2	1	1	-	-	-	2	-	-	-	-	-	-	-	2	-	-	2	
1910	6	-	1	1	-	-	2	-	2	2	-	-	4	-	-	-	-	-	-	-	-	-	-	-	
1909	7	-	2	1	-	-	3	1	2	1	-	-	4	-	-	-	-	-	-	-	-	-	-	-	
1908	3	-	1	1	-	-	2	-	1	-	-	-	1	-	-	-	-	-	-	-	-	-	-	-	
1907	2	1	-	1	-	-	2	-	-	-	-	-	-	-	-	-	-	-	-	-	-	-	-	-	
1906	3	1	-	-	-	-	1	-	-	2	-	-	2	-	-	-	-	-	-	-	-	-	-	-	
1905	2	-	-	1	-	-	1	-	-	1	-	-	1	-	-	-	-	-	-	-	-	-	-	-	
1904	2	-	-	1	-	-	1	-	-	1	-	-	1	-	-	-	-	-	-	-	-	-	-	-	
1903	3	-	1	-	-	-	1	1	-	-	-	-	1	-	-	-	-	-	1	-	-	-	-	1	
1902	-	-	-	-	-	-	-	-	-	-	-	-	-	-	-	-	-	-	-	-	-	-	-	-	
1901	1	-	-	-	-	-	-	-	-	1	-	-	1	-	-	-	-	-	-	-	-	-	-	-	
1900	-	-	-	-	-	-	-	-	-	-	-	-	-	-	-	-	-	-	-	-	-	-	-	-	
1899	-	-	-	-	-	-	-	-	-	-	-	-	-	-	-	-	-	-	-	-	-	-	-	-	
1898	1	-	-	-	-	-	-	-	-	-	-	-	-	-	-	-	-	-	-	-	1	-	-	1	
1897	-	-	-	-	-	-	-	-	-	-	-	-	-	-	-	-	-	-	-	-	-	-	-	-	
1896	-	-	-	-	-	-	-	-	-	-	-	-	-	-	-	-	-	-	-	-	-	-	-	-	
TOTAL	2963	376	386	20	22	-	804	365	461	81	43	1	951	290	332	2	23	1	648	280	244	17	19	-	560

FUERSTENTUM LIECHTENSTEIN, WOHNBEVOELKERUNGSSTATISTIK, STAND 31. DEZEMBER 1994

WOHNBEVOELKERUNG NACH GEBURTSJAHR, HEIMAT, GESCHLECHT UND ZIVILSTAND - GAMPRIN

JAHR	TOTAL	LIECHTENSTEINER												AUSLAENDER											
		MAENNlich						WEIBlich						MAENNlich			WEIBlich								
		LED	HEI	WIT	TRE	OAN	TOT	LED	HEI	WIT	TRE	OAN	TOT	LED	HEI	WIT	TRE	OAN	TOT	LED	HEI	WIT	TRE	OAN	TOT
1994	11	4	-	-	-	-	4	4	-	-	-	-	4	2	-	-	-	-	2	1	-	-	-	-	1
1993	17	4	-	-	-	-	4	9	-	-	-	-	9	-	-	-	-	-	-	4	-	-	-	-	4
1992	18	3	-	-	-	-	3	9	-	-	-	-	9	3	-	-	-	-	3	3	-	-	-	-	3
1991	15	5	-	-	-	-	5	2	-	-	-	-	2	5	-	-	-	-	5	3	-	-	-	-	3
1990	9	2	-	-	-	-	2	4	-	-	-	-	4	-	-	-	-	-	-	3	-	-	-	-	3
1989	16	5	-	-	-	-	5	5	-	-	-	-	5	3	-	-	-	-	3	3	-	-	-	-	3
1988	15	5	-	-	-	-	5	4	-	-	-	-	4	5	-	-	-	-	5	1	-	-	-	-	1
1987	14	3	-	-	-	-	3	5	-	-	-	-	5	4	-	-	-	-	4	2	-	-	-	-	2
1986	17	7	-	-	-	-	7	3	-	-	-	-	3	5	-	-	-	-	5	2	-	-	-	-	2
1985	17	5	-	-	-	-	5	5	-	-	-	-	5	4	-	-	-	-	4	3	-	-	-	-	3
1984	20	8	-	-	-	-	8	6	-	-	-	-	6	3	-	-	-	-	3	3	-	-	-	-	3
1983	17	4	-	-	-	-	4	5	-	-	-	-	5	7	-	-	-	-	7	1	-	-	-	-	1
1982	15	2	-	-	-	-	2	4	-	-	-	-	4	5	-	-	-	-	5	4	-	-	-	-	4
1981	18	6	-	-	-	-	6	1	-	-	-	-	1	9	-	-	-	-	9	2	-	-	-	-	2
1980	23	9	-	-	-	-	9	4	-	-	-	-	4	8	-	-	-	-	8	2	-	-	-	-	2
1979	14	3	-	-	-	-	3	7	-	-	-	-	7	2	-	-	-	-	2	2	-	-	-	-	2
1978	13	3	-	-	-	-	3	3	-	-	-	-	3	3	-	-	-	-	3	4	-	-	-	-	4
1977	16	-	-	-	-	-	-	8	-	-	-	-	8	5	-	-	-	-	5	3	-	-	-	-	3
1976	19	8	-	-	-	-	8	5	-	-	-	-	5	1	-	-	-	-	1	5	-	-	-	-	5
1975	20	4	-	-	-	-	4	8	-	-	-	-	8	4	-	-	-	-	4	4	-	-	-	-	4
1974	20	4	-	-	-	-	4	7	-	-	-	-	7	2	1	-	-	-	3	4	2	-	-	-	6
1973	17	9	-	-	-	-	9	4	-	-	-	-	4	-	1	-	-	-	1	2	1	-	-	-	3
1972	19	10	-	-	-	-	10	5	-	-	-	-	5	1	-	-	-	-	1	3	-	-	-	-	3
1971	12	4	-	-	-	-	4	4	1	-	-	-	5	1	-	-	-	-	1	1	1	-	-	-	2
1970	10	3	-	-	-	-	3	6	-	-	-	-	6	-	-	-	-	-	-	-	-	1	-	-	1
1969	18	5	-	-	-	-	5	6	-	-	-	-	6	1	1	-	-	-	2	3	2	-	-	-	5
1968	17	5	1	-	-	-	6	1	4	1	-	-	6	-	-	-	-	-	2	3	-	-	-	-	5
1967	23	7	4	-	-	-	11	3	3	-	-	-	6	2	1	-	-	-	3	-	3	-	-	-	3
1966	21	8	-	-	-	-	8	2	2	-	-	-	4	4	1	-	-	-	5	2	2	-	-	-	4
1965	19	4	4	-	-	-	8	-	1	-	-	-	1	1	6	-	-	-	7	-	3	-	-	-	3
1964	21	2	4	-	1	-	7	1	5	-	1	-	7	3	2	-	-	-	5	1	1	-	-	-	2
1963	18	4	3	-	-	-	7	-	8	-	1	-	9	-	1	-	-	-	1	-	1	-	-	-	1
1962	24	4	5	-	-	-	9	3	4	-	-	-	7	1	3	-	-	-	4	-	4	-	-	-	4
1961	16	-	4	-	-	-	4	1	5	-	1	-	7	-	1	-	-	-	1	-	3	-	1	-	4
1960	25	1	6	-	-	-	7	-	11	-	-	-	11	-	2	-	-	-	2	-	4	-	1	-	5
1959	14	1	3	-	-	-	4	1	5	-	-	-	6	-	2	-	-	-	2	1	1	-	-	-	2
1958	14	1	2	-	-	-	3	-	4	1	-	-	5	-	-	-	2	-	2	-	3	-	1	-	4
1957	21	1	5	-	-	-	6	1	6	-	1	-	8	-	4	-	-	-	4	1	2	-	-	-	3
1956	14	2	2	-	-	-	4	-	2	-	-	-	2	-	1	-	1	-	2	-	6	-	-	-	6
1955	12	-	3	-	1	-	4	-	4	-	-	-	4	-	2	-	-	-	2	-	2	-	-	-	2
1954	19	1	2	-	-	-	3	-	7	-	-	-	7	-	5	-	-	-	5	1	3	-	-	-	4
1953	20	1	5	-	-	-	6	-	2	-	-	-	2	1	5	-	1	-	7	-	5	-	-	-	5
1952	16	-	1	-	-	-	1	-	8	-	1	-	9	-	3	-	-	-	3	-	3	-	-	-	3
1951	14	-	4	-	-	-	4	-	3	-	-	-	3	-	7	-	-	-	7	-	-	-	-	-	-
1950	15	-	2	-	-	-	2	-	2	-	1	-	3	-	5	-	-	-	5	-	5	-	-	-	5
1949	15	-	3	-	-	-	3	-	2	1	2	-	5	-	4	-	1	-	5	1	1	-	-	-	2
1948	17	-	5	-	2	-	7	-	2	-	1	-	3	1	4	-	-	-	5	-	2	-	-	-	2
1947	21	-	3	-	1	-	4	-	6	-	1	-	7	-	6	-	-	-	6	-	1	-	3	-	4
1946	15	2	3	-	1	-	6	1	6	-	-	-	7	-	2	-	-	-	2	-	-	-	-	-	-
1945	13	-	4	-	-	-	4	1	4	-	2	-	7	-	-	-	-	-	-	-	2	-	-	-	2
1944	10	1	2	-	-	-	3	-	3	-	1	-	4	-	1	-	-	-	1	-	2	-	-	-	2
1943	17	2	5	-	-	-	7	-	7	1	1	-	9	-	1	-	-	-	1	-	-	-	-	-	-
1942	19	1	7	-	1	-	9	-	6	-	-	-	6	-	2	-	-	-	2	-	1	1	-	-	2
1941	14	1	1	1	1	-	4	-	4	1	-	-	5	-	4	-	-	-	4	-	1	-	-	-	1
1940	9	1	3	-	1	-	5	-	1	1	-	-	2	-	-	-	1	-	1	-	1	-	-	-	1
1939	9	-	1	-	-	-	1	-	4	-	1	-	5	-	3	-	-	-	3	-	-	-	-	-	-
1938	11	1	3	-	1	-	5	-	1	-	-	-	1	-	3	-	-	-	3	-	2	-	-	-	2
1937	6	-	3	-	1	-	4	-	2	-	-	-	2	-	-	-	-	-	-	-	-	-	-	-	-
1936	8	1	1	-	-	-	2	-	4	-	-	-	4	-	2	-	-	-	2	-	-	-	-	-	-
1935	7	-	2	-	-	-	2	-	3	-	-	-	3	-	1	-	-	-	1	-	1	-	-	-	1
1934	12	-	3	-	2	-	5	-	3	1	-	-	4	-	3	-	-	-	3	-	-	-	-	-	-
1933	7	-	1	-	-	-	1	-	2	1	-	-	3	-	2	-	1	-	3	-	-	-	-	-	-
1932	4	-	2	-	-	-	2	-	2	-	-	-	2	-	-	-	-	-	-	-	-	-	-	-	-
1931	6	-	3	-	-	-	3	-	1	1	-	-	2	-	1	-	-	-	1	-	-	-	-	-	-

FUERSTENTUM LIECHTENSTEIN, WOHNBEVOLKERUNGSSTATISTIK, STAND 31. DEZEMBER 1994

WOHNBEVOLKERUNG NACH GEBURTSJAHR, HEIMAT, GESCHLECHT UND ZIVILSTAND - GAMPRIN

JAHR	TOTAL	LIECHTENSTEINER										AUSLAENDER													
		MAENNLICH					WEIBLICH					MAENNLICH					WEIBLICH								
		LED	HEI	WIT	TRE	OAN	TOT	LED	HEI	WIT	TRE	OAN	TOT	LED	HEI	WIT	TRE	OAN	TOT	LED	HEI	WIT	TRE	OAN	TOT
1930	7	-	-	1	-	-	1	-	3	-	-	-	3	-	2	-	1	-	3	-	-	-	-	-	-
1929	8	-	4	-	-	-	4	-	3	-	-	-	3	-	-	-	-	-	-	-	-	-	-	-	-
1928	10	-	4	-	-	-	4	1	3	-	-	-	4	-	-	-	-	-	-	-	2	-	-	-	1
1927	9	-	3	-	-	-	3	1	1	2	-	-	4	-	2	-	-	-	-	-	-	-	-	-	-
1926	6	-	4	-	-	-	4	1	1	-	-	-	2	-	-	-	-	-	-	-	-	-	-	-	-
1925	2	-	1	-	-	-	1	-	1	-	-	-	1	-	-	-	-	-	-	-	-	-	-	-	-
1924	10	-	3	-	1	-	4	-	1	3	-	-	4	-	1	1	-	-	-	-	2	-	-	-	-
1923	4	-	1	-	-	-	1	-	1	2	-	-	3	-	-	-	-	-	-	-	-	-	-	-	-
1922	3	1	1	-	-	-	2	-	1	-	-	-	1	-	-	-	-	-	-	-	-	-	-	-	-
1921	5	1	2	-	-	-	3	-	1	1	-	-	2	-	-	-	-	-	-	-	-	-	-	-	-
1920	7	-	4	-	-	-	4	-	1	2	-	-	3	-	-	-	-	-	-	-	-	-	-	-	-
1919	6	2	2	-	-	-	4	1	-	1	-	-	2	-	-	-	-	-	-	-	-	-	-	-	-
1918	5	-	-	1	-	-	1	-	1	1	-	-	2	-	-	1	-	-	1	-	-	1	-	-	1
1917	4	-	2	-	-	-	2	1	-	1	-	-	2	-	-	-	-	-	-	-	-	-	-	-	-
1916	2	-	1	-	-	-	1	-	-	1	-	-	1	-	-	-	-	-	-	-	-	-	-	-	-
1915	3	-	1	-	-	-	1	-	-	2	-	-	2	-	-	-	-	-	-	-	-	-	-	-	-
1914	2	-	-	-	-	-	-	-	1	1	-	-	2	-	-	-	-	-	-	-	-	-	-	-	-
1913	3	-	1	-	-	-	1	-	-	2	-	-	2	-	-	-	-	-	-	-	-	-	-	-	-
1912	1	-	1	-	-	-	1	-	-	-	-	-	-	-	-	-	-	-	-	-	-	-	-	-	-
1911	4	-	-	-	-	-	-	-	1	3	-	-	4	-	-	-	-	-	-	-	-	-	-	-	-
1910	2	-	-	1	-	-	1	-	-	1	-	-	1	-	-	-	-	-	-	-	-	-	-	-	-
1909	1	-	-	-	-	-	-	-	-	1	-	-	1	-	-	-	-	-	-	-	-	-	-	-	-
1908	-	-	-	-	-	-	-	-	-	-	-	-	-	-	-	-	-	-	-	-	-	-	-	-	-
1907	2	-	-	-	-	-	-	-	-	2	-	-	2	-	-	-	-	-	-	-	-	-	-	-	-
1906	1	-	-	-	-	-	-	-	-	1	-	-	1	-	-	-	-	-	-	-	-	-	-	-	-
1905	1	-	1	-	-	-	1	-	-	-	-	-	-	-	-	-	-	-	-	-	-	-	-	-	-
1904	1	-	-	-	-	-	-	-	-	1	-	-	1	-	-	-	-	-	-	-	-	-	-	-	-
1903	-	-	-	-	-	-	-	-	-	-	-	-	-	-	-	-	-	-	-	-	-	-	-	-	-
1902	-	-	-	-	-	-	-	-	-	-	-	-	-	-	-	-	-	-	-	-	-	-	-	-	-
1901	-	-	-	-	-	-	-	-	-	-	-	-	-	-	-	-	-	-	-	-	-	-	-	-	-
1900	-	-	-	-	-	-	-	-	-	-	-	-	-	-	-	-	-	-	-	-	-	-	-	-	-
1899	-	-	-	-	-	-	-	-	-	-	-	-	-	-	-	-	-	-	-	-	-	-	-	-	-
1898	-	-	-	-	-	-	-	-	-	-	-	-	-	-	-	-	-	-	-	-	-	-	-	-	-
1897	-	-	-	-	-	-	-	-	-	-	-	-	-	-	-	-	-	-	-	-	-	-	-	-	-
1896	-	-	-	-	-	-	-	-	-	-	-	-	-	-	-	-	-	-	-	-	-	-	-	-	-
TOTAL	1092	181	151	4	14	-	350	153	170	37	15	-	375	96	98	2	8	-	204	77	76	3	7	-	163

FUERSTENTUM LIECHTENSTEIN, WOHNBEVOLKERUNGSSTATISTIK, STAND 31. DEZEMBER 1994

WOHNBEVOLKERUNG NACH GEBURTSJAHR, HEIMAT, GESCHLECHT UND ZIVILSTAND - RUGGELL

JAHR	TOTAL	LIECHTENSTEINER										AUSLAENDER													
		MAENNlich					WEIBlich					MAENNlich					WEIBlich								
		LED	HEI	WIT	TRE	OAN	TOT	LED	HEI	WIT	TRE	OAN	TOT	LED	HEI	WIT	TRE	OAN	TOT	LED	HEI	WIT	TRE	OAN	TOT
1994	25	11	-	-	-	-	11	8	-	-	-	-	8	3	-	-	-	-	3	3	-	-	-	-	3
1993	18	5	-	-	-	-	5	6	-	-	-	-	6	4	-	-	-	-	4	3	-	-	-	-	3
1992	23	4	-	-	-	-	4	9	-	-	-	-	9	6	-	-	-	-	6	4	-	-	-	-	4
1991	30	9	-	-	-	-	9	13	-	-	-	-	13	4	-	-	-	-	4	3	1	-	-	-	4
1990	15	4	-	-	-	-	4	4	-	-	-	-	4	3	-	-	-	-	3	4	-	-	-	-	4
1989	16	5	-	-	-	-	5	4	-	-	-	-	4	3	-	-	-	-	3	4	-	-	-	-	4
1988	29	6	-	-	-	-	6	9	-	-	-	-	9	4	-	-	-	-	4	10	-	-	-	-	10
1987	22	7	-	-	-	-	7	7	-	-	-	-	7	6	-	-	-	-	6	2	-	-	-	-	2
1986	18	6	-	-	-	-	6	4	-	-	-	-	4	4	-	-	-	-	4	4	-	-	-	-	4
1985	31	6	-	-	-	-	6	10	-	-	-	-	10	8	-	-	-	-	8	7	-	-	-	-	7
1984	33	16	-	-	-	-	16	10	-	-	-	-	10	4	-	-	-	-	4	3	-	-	-	-	3
1983	28	6	-	-	-	-	6	9	-	-	-	-	9	4	-	-	-	-	4	9	-	-	-	-	9
1982	22	9	-	-	-	-	9	7	-	-	-	-	7	5	-	-	-	-	5	-	-	-	1	-	1
1981	23	5	-	-	-	-	5	7	-	-	-	-	7	8	-	-	-	-	8	3	-	-	-	-	3
1980	29	6	-	-	-	-	6	14	-	-	-	-	14	4	-	-	-	-	4	5	-	-	-	-	5
1979	24	9	-	-	-	-	9	9	-	-	-	-	9	6	-	-	-	-	6	-	-	-	-	-	-
1978	32	8	-	-	-	-	8	9	-	-	-	-	9	5	-	-	-	-	5	10	-	-	-	-	10
1977	24	10	-	-	-	-	10	9	-	-	-	-	9	2	-	-	-	-	2	3	-	-	-	-	3
1976	18	6	-	-	-	-	6	6	-	-	-	-	6	4	-	-	-	-	4	1	1	-	-	-	2
1975	26	8	-	-	-	-	8	9	-	-	-	-	9	5	-	-	-	-	5	3	1	-	-	-	4
1974	19	9	-	-	-	-	9	6	-	-	-	-	6	2	-	-	-	-	2	1	1	-	-	-	2
1973	29	11	-	-	-	-	11	9	1	-	-	-	10	3	1	-	-	-	4	2	2	-	-	-	4
1972	20	8	-	-	-	-	8	7	-	-	-	-	7	3	-	-	-	-	3	2	-	-	-	-	2
1971	23	10	-	-	-	-	10	5	1	-	-	-	6	5	1	-	-	-	6	1	-	-	-	-	1
1970	19	7	-	-	-	-	7	4	2	-	-	-	6	-	1	-	-	-	1	2	3	-	-	-	5
1969	27	8	3	-	-	-	11	4	5	-	-	-	9	2	2	-	-	-	4	3	-	-	-	-	3
1968	26	5	3	-	-	-	8	6	6	-	-	-	12	1	1	-	-	-	2	3	1	-	-	-	4
1967	22	4	1	-	-	-	5	5	5	-	-	-	10	-	3	-	-	-	3	1	3	-	-	-	4
1966	25	5	4	-	-	-	9	2	1	-	-	-	3	2	6	-	-	-	8	2	3	-	-	-	5
1965	17	1	1	-	-	-	2	2	4	-	1	-	7	2	4	-	-	-	6	1	1	-	-	-	2
1964	19	1	2	-	-	-	3	3	7	-	-	-	10	1	-	-	-	-	1	3	2	-	-	-	5
1963	26	5	3	-	-	-	8	1	6	-	-	-	7	-	2	-	-	-	2	-	8	-	1	-	9
1962	23	2	4	-	-	-	6	1	4	-	1	-	6	-	4	-	1	-	5	-	6	-	-	-	6
1961	31	1	9	-	2	-	12	-	8	-	1	-	9	1	3	-	-	-	4	-	5	-	1	-	6
1960	30	5	5	-	-	-	10	-	11	-	-	-	11	1	5	-	1	-	7	-	2	-	-	-	2
1959	28	6	6	-	-	-	12	-	6	-	1	-	7	1	2	-	1	-	4	1	4	-	-	-	5
1958	24	3	9	-	-	-	12	1	5	-	-	-	6	-	-	-	-	-	1	5	-	-	-	-	6
1957	27	1	7	-	-	-	8	2	10	-	-	-	12	-	5	-	1	-	6	-	-	-	1	-	1
1956	19	1	4	-	-	-	5	1	8	-	1	-	10	-	2	-	-	-	2	1	1	-	-	-	2
1955	24	1	6	-	-	-	7	-	12	-	1	-	13	-	2	-	-	-	2	-	2	-	-	-	2
1954	27	4	8	-	-	-	12	1	8	-	-	-	9	-	5	-	-	-	5	-	-	-	1	-	1
1953	29	-	7	-	-	-	7	-	12	-	1	-	13	-	7	-	-	-	7	-	2	-	-	-	2
1952	22	-	6	-	-	-	6	-	10	-	-	-	10	-	2	-	-	-	2	2	2	-	-	-	4
1951	27	-	11	-	-	-	11	-	8	-	2	-	10	-	4	-	-	-	4	-	2	-	-	-	2
1950	28	-	6	-	-	-	6	1	10	-	-	1	12	-	6	-	-	-	6	-	4	-	-	-	4
1949	25	1	10	-	1	-	12	-	4	-	-	-	4	-	5	-	1	-	6	-	3	-	-	-	3
1948	27	1	6	-	3	-	10	-	9	-	-	-	9	1	5	-	1	-	7	-	1	-	-	-	1
1947	29	1	12	-	-	-	13	-	3	-	-	-	3	-	10	-	1	-	11	-	2	-	-	-	2
1946	25	1	7	-	-	-	8	-	7	-	1	-	8	-	3	-	-	-	3	2	4	-	-	-	6
1945	19	-	3	-	1	-	4	-	8	1	-	-	9	-	3	-	-	-	3	-	1	-	2	-	3
1944	30	1	3	-	-	-	4	-	9	-	3	-	12	1	6	-	-	-	7	1	6	-	-	-	7
1943	23	-	7	-	-	-	7	1	8	-	-	-	9	-	6	-	1	-	7	-	-	-	-	-	-
1942	17	-	5	-	-	-	5	-	4	-	-	-	4	1	3	-	1	-	5	-	3	-	-	-	3
1941	12	-	2	-	2	-	4	1	5	1	-	-	7	-	1	-	-	-	1	-	-	-	-	-	-
1940	16	-	5	-	1	-	6	1	5	-	-	-	6	-	3	-	-	-	3	-	1	-	-	-	1
1939	7	1	2	-	-	-	3	-	1	-	-	-	1	-	2	-	-	-	2	-	1	-	-	-	1
1938	12	-	2	-	1	-	3	-	7	-	1	-	8	-	1	-	-	-	1	-	-	-	-	-	-
1937	7	-	2	-	-	-	2	2	2	-	-	-	4	-	1	-	-	-	1	-	-	-	-	-	-
1936	16	1	7	-	-	-	8	-	4	1	-	-	5	-	1	-	-	-	1	-	2	-	-	-	2
1935	5	2	1	-	-	-	3	1	1	-	-	-	2	-	-	-	-	-	-	-	-	-	-	-	-
1934	11	1	3	-	1	-	5	-	2	1	-	-	3	-	1	-	-	-	1	-	1	1	-	-	2
1933	8	-	2	-	-	-	2	-	2	2	-	-	4	-	2	-	-	-	2	-	-	-	-	-	-
1932	6	-	3	-	-	-	3	1	1	-	-	-	2	-	1	-	-	-	1	-	-	-	-	-	-
1931	4	1	1	-	-	-	2	-	1	-	-	-	1	-	1	-	-	-	1	-	-	-	-	-	-

FUERSTENTUM LIECHTENSTEIN, WOHNBEVOLKERUNGSSTATISTIK, STAND 31. DEZEMBER 1994

WOHNBEVOLKERUNG NACH GEBURTSJAHR, HEIMAT, GESCHLECHT UND ZIVILSTAND - RUGGELL

JAHR	TOTAL	LIECHTENSTEINER												AUSLAENDER											
		MAENNLICH						WEIBLICH						MAENNLICH						WEIBLICH					
		LED	HEI	WIT	TRE	OAN	TOT	LED	HEI	WIT	TRE	OAN	TOT	LED	HEI	WIT	TRE	OAN	TOT	LED	HEI	WIT	TRE	OAN	TOT
1930	7	-	2	-	-	-	2	-	4	-	-	-	4	1	-	-	-	-	1	-	-	-	-	-	
1929	4	1	1	-	-	-	2	-	1	-	1	-	2	-	-	-	-	-	-	-	-	-	-	-	
1928	8	1	3	-	-	-	4	-	1	3	-	-	4	-	-	-	-	-	-	-	-	-	-	-	
1927	5	-	2	-	-	-	2	1	-	1	-	-	2	-	1	-	-	-	1	-	-	-	-	-	
1926	3	-	-	-	-	-	-	-	1	2	-	-	3	-	-	-	-	-	-	-	-	-	-	-	
1925	8	-	2	-	-	-	2	2	3	1	-	-	6	-	-	-	-	-	-	-	-	-	-	-	
1924	7	-	1	-	-	-	1	-	2	4	-	-	6	-	-	-	-	-	-	-	-	-	-	-	
1923	14	2	3	1	-	-	6	1	5	2	-	-	8	-	-	-	-	-	-	-	-	-	-	-	
1922	12	-	4	-	-	-	4	-	1	5	-	-	6	-	-	-	-	-	-	2	-	-	-	2	
1921	10	1	3	-	-	-	4	-	2	3	-	-	5	-	-	-	-	-	-	-	1	-	-	1	
1920	12	-	1	-	-	-	1	-	3	6	-	-	9	-	1	-	-	-	1	-	1	-	-	1	
1919	9	-	4	-	-	-	4	-	2	2	-	-	4	-	-	-	-	-	-	-	1	-	-	1	
1918	9	-	2	1	-	-	3	-	2	2	-	-	4	-	1	-	-	-	1	-	1	-	-	1	
1917	6	1	1	-	-	-	2	1	1	2	-	-	4	-	-	-	-	-	-	-	-	-	-	-	
1916	4	-	-	1	-	-	1	2	1	-	-	-	3	-	-	-	-	-	-	-	-	-	-	-	
1915	5	-	2	-	-	-	2	-	2	1	-	-	3	-	-	-	-	-	-	-	-	-	-	-	
1914	4	-	1	-	-	-	1	-	-	3	-	-	3	-	-	-	-	-	-	-	-	-	-	-	
1913	4	1	-	1	-	-	2	-	-	2	-	-	2	-	-	-	-	-	-	-	-	-	-	-	
1912	5	-	1	1	-	-	2	-	1	1	-	-	2	-	1	-	-	-	1	-	-	-	-	-	
1911	8	-	1	-	-	-	1	1	1	4	-	-	6	-	-	-	-	-	-	1	-	-	-	1	
1910	1	-	1	-	-	-	1	-	-	-	-	-	-	-	-	-	-	-	-	-	-	-	-	-	
1909	-	-	-	-	-	-	-	-	-	-	-	-	-	-	-	-	-	-	-	-	-	-	-	-	
1908	4	-	1	-	-	-	1	1	-	2	-	-	3	-	-	-	-	-	-	-	-	-	-	-	
1907	-	-	-	-	-	-	-	-	-	-	-	-	-	-	-	-	-	-	-	-	-	-	-	-	
1906	1	1	-	-	-	-	1	-	-	-	-	-	-	-	-	-	-	-	-	-	-	-	-	-	
1905	1	-	-	-	-	-	-	-	-	1	-	-	1	-	-	-	-	-	-	-	-	-	-	-	
1904	1	1	-	-	-	-	1	-	-	-	-	-	-	-	-	-	-	-	-	-	-	-	-	-	
1903	-	-	-	-	-	-	-	-	-	-	-	-	-	-	-	-	-	-	-	-	-	-	-	-	
1902	1	-	-	-	-	-	-	-	-	1	-	-	1	-	-	-	-	-	-	-	-	-	-	-	
1901	-	-	-	-	-	-	-	-	-	-	-	-	-	-	-	-	-	-	-	-	-	-	-	-	
1900	1	-	-	-	-	-	-	-	-	1	-	-	1	-	-	-	-	-	-	-	-	-	-	-	
1899	-	-	-	-	-	-	-	-	-	-	-	-	-	-	-	-	-	-	-	-	-	-	-	-	
1898	-	-	-	-	-	-	-	-	-	-	-	-	-	-	-	-	-	-	-	-	-	-	-	-	
1897	-	-	-	-	-	-	-	-	-	-	-	-	-	-	-	-	-	-	-	-	-	-	-	-	
1896	-	-	-	-	-	-	-	-	-	-	-	-	-	-	-	-	-	-	-	-	-	-	-	-	
TOTAL	1550	264	224	5	12	-	505	240	266	55	15	1	577	120	127	-	9	-	256	112	88	5	6	1	212

FUERSTENTUM LIECHTENSTEIN, WOHNBEVOLKERUNGSSTATISTIK, STAND 31. DEZEMBER 1994

WOHNBEVOLKERUNG NACH GEBURTSJAHR, HEIMAT, GESCHLECHT UND ZIVILSTAND - SCHELLENBERG

JAHR	TOTAL	LIECHTENSTEINER										AUSLAENDER													
		MAENNLICH					WEIBLICH					MAENNLICH					WEIBLICH								
		LED	HEI	WIT	TRE	OAN	TOT	LED	HEI	WIT	TRE	OAN	TOT	LED	HEI	WIT	TRE	OAN	TOT	LED	HEI	WIT	TRE	OAN	TOT
1994	10	1	-	-	-	-	1	4	-	-	-	-	4	2	-	-	-	-	2	3	-	-	-	-	3
1993	18	4	-	-	-	-	4	7	-	-	-	-	7	4	-	-	-	-	4	3	-	-	-	-	3
1992	9	3	-	-	-	-	3	4	-	-	-	-	4	1	-	-	-	-	1	1	-	-	-	-	1
1991	14	3	-	-	-	-	3	2	-	-	-	-	2	5	-	-	-	-	5	4	-	-	-	-	4
1990	16	4	-	-	-	-	4	4	-	-	-	-	4	6	-	-	-	-	6	2	-	-	-	-	2
1989	12	2	-	-	-	-	2	6	-	-	-	-	6	3	-	-	-	-	3	1	-	-	-	-	1
1988	16	5	-	-	-	-	5	3	-	-	-	-	3	7	-	-	-	-	7	1	-	-	-	-	1
1987	16	9	-	-	-	-	9	6	-	-	-	-	6	1	-	-	-	-	1	-	-	-	-	-	-
1986	8	3	-	-	-	-	3	3	-	-	-	-	3	2	-	-	-	-	2	-	-	-	-	-	-
1985	16	8	-	-	-	-	8	5	-	-	-	-	5	1	-	-	-	-	1	2	-	-	-	-	2
1984	12	1	-	-	-	-	1	8	-	-	-	-	8	1	-	-	-	-	1	2	-	-	-	-	2
1983	16	5	-	-	-	-	5	3	-	-	-	-	3	4	-	-	-	-	4	4	-	-	-	-	4
1982	16	9	-	-	-	-	9	4	-	-	-	-	4	2	-	-	-	-	2	1	-	-	-	-	1
1981	19	4	-	-	-	-	4	8	-	-	-	-	8	4	-	-	-	-	4	3	-	-	-	-	3
1980	6	2	-	-	-	-	2	2	-	-	-	-	2	-	-	-	-	-	2	-	-	-	-	-	2
1979	15	7	-	-	-	-	7	2	-	-	-	-	2	3	-	-	-	-	3	3	-	-	-	-	3
1978	9	3	-	-	-	-	3	2	-	-	-	-	2	2	-	-	-	-	2	2	-	-	-	-	2
1977	13	2	-	-	-	-	2	6	-	-	-	-	6	2	-	-	-	-	2	3	-	-	-	-	3
1976	10	4	-	-	-	-	4	4	-	-	-	-	4	-	1	-	-	-	1	1	-	-	-	-	1
1975	15	3	-	-	-	-	3	7	-	-	-	-	7	-	-	-	-	-	-	3	2	-	-	-	5
1974	15	3	-	-	-	-	3	6	-	-	-	-	6	1	-	-	-	-	1	5	-	-	-	-	5
1973	10	5	-	-	-	-	5	3	-	-	-	-	3	-	1	-	-	-	1	-	1	-	-	-	1
1972	17	5	-	-	-	-	5	4	-	-	-	-	4	1	2	-	-	-	3	4	1	-	-	-	5
1971	14	4	-	-	-	-	4	4	-	-	-	-	4	2	-	-	-	-	2	4	-	-	-	-	4
1970	14	4	-	-	-	-	4	6	-	-	-	-	6	2	1	-	-	-	3	-	1	-	-	-	1
1969	10	4	-	-	-	-	4	1	2	-	-	-	3	1	-	-	-	-	1	-	2	-	-	-	2
1968	11	3	-	-	-	-	3	1	1	-	-	-	2	2	2	-	-	-	4	1	1	-	-	-	2
1967	12	-	1	-	-	-	1	3	2	-	-	1	6	1	1	-	-	-	2	1	2	-	-	-	3
1966	9	2	1	-	-	-	3	1	-	-	-	-	1	-	-	-	-	-	-	2	3	-	-	-	5
1965	14	2	1	-	-	-	3	1	5	-	-	-	6	1	1	-	-	-	2	-	3	-	-	-	3
1964	19	3	2	-	-	-	5	-	5	-	-	-	5	2	1	-	-	-	3	4	2	-	-	-	6
1963	10	-	2	-	-	-	2	-	1	-	-	-	1	1	2	-	1	-	4	2	1	-	-	-	3
1962	17	-	6	-	1	-	7	3	2	-	2	-	7	-	1	-	-	-	1	-	2	-	-	-	2
1961	13	1	2	-	-	-	3	-	6	-	-	-	6	-	2	-	-	-	2	-	2	-	-	-	2
1960	13	3	2	-	-	-	5	-	4	-	1	-	5	-	2	-	-	-	2	-	1	-	-	-	1
1959	12	2	2	-	1	-	5	-	4	-	-	-	4	-	2	-	1	-	3	-	-	-	-	-	-
1958	20	2	5	1	1	-	9	-	7	-	-	-	7	-	1	-	-	-	1	-	3	-	-	-	3
1957	23	1	6	-	1	-	8	-	5	-	-	-	5	-	5	-	-	-	5	1	3	-	1	-	5
1956	22	-	6	-	1	-	7	-	6	-	1	-	7	1	4	-	-	-	5	3	-	-	-	-	3
1955	19	-	5	-	-	-	5	2	4	-	-	-	6	1	2	-	-	-	3	2	3	-	-	-	5
1954	8	-	4	-	1	-	5	-	1	-	-	-	1	-	-	-	-	-	-	-	2	-	-	-	2
1953	16	1	3	-	1	-	5	-	5	-	-	-	5	-	3	-	-	-	3	2	1	-	-	-	3
1952	13	-	2	-	1	-	3	-	3	-	2	-	5	-	3	-	-	-	3	1	1	-	-	-	2
1951	15	-	2	-	-	-	2	1	7	1	-	-	9	-	3	-	-	-	3	-	1	-	-	-	1
1950	15	-	4	-	-	-	4	-	4	-	-	-	4	-	2	-	-	-	2	-	5	-	-	-	5
1949	12	2	3	-	-	-	5	-	1	-	-	-	1	-	3	-	-	-	3	-	3	-	-	-	3
1948	14	-	5	-	-	-	5	-	5	-	-	-	5	-	2	-	-	-	2	1	1	-	-	-	2
1947	10	-	3	-	-	-	3	-	4	-	-	-	4	-	3	-	-	-	3	-	-	-	-	-	-
1946	12	-	1	-	1	-	2	-	6	-	-	-	6	1	2	-	-	-	3	-	1	-	-	-	1
1945	6	1	1	-	-	-	2	-	1	-	-	-	1	1	2	-	-	-	3	-	-	-	-	-	-
1944	8	-	3	-	-	-	3	-	1	1	-	-	2	-	2	-	-	-	2	1	-	-	-	-	1
1943	14	-	5	-	-	-	5	1	4	-	-	-	5	-	3	-	-	-	3	-	1	-	-	-	1
1942	9	1	1	-	-	-	2	1	2	-	-	-	3	1	2	-	-	-	3	-	1	-	-	-	1
1941	13	1	3	-	-	-	4	1	1	1	-	-	3	-	4	-	-	-	4	1	1	-	-	-	2
1940	6	-	2	-	-	-	2	-	4	-	-	-	4	-	-	-	-	-	-	-	-	-	-	-	-
1939	7	-	2	-	-	-	2	-	4	-	-	-	4	-	-	-	-	-	-	1	-	-	-	-	1
1938	6	-	2	-	-	-	2	-	2	-	-	-	2	-	-	-	1	-	1	-	1	-	-	-	1
1937	9	-	5	-	1	-	6	-	1	1	-	-	2	-	1	-	-	-	1	-	-	-	-	-	-
1936	10	-	1	-	-	-	1	1	4	-	-	-	5	-	1	-	1	-	2	1	1	-	-	-	2
1935	5	-	2	-	-	-	2	-	3	-	-	-	3	-	-	-	-	-	-	-	-	-	-	-	-
1934	10	1	2	-	-	-	3	2	1	1	-	-	4	-	1	-	-	-	1	1	-	-	1	-	2
1933	8	1	1	-	-	-	2	1	1	-	-	-	2	-	3	-	-	-	3	-	1	-	-	-	1
1932	2	-	-	-	-	-	-	-	2	-	-	-	2	-	-	-	-	-	-	-	-	-	-	-	-
1931	8	-	4	-	-	-	4	1	2	-	-	-	3	-	-	-	-	-	-	1	-	-	-	-	1

FUERSTENTUM LIECHTENSTEIN, WOHNBEVOLKERUNGSSTATISTIK, STAND 31. DEZEMBER 1994

WOHNBEVOLKERUNG NACH GEBURTSJAHR, HEIMAT, GESCHLECHT UND ZIVILSTAND - SCHELLENBERG

JAHR	TOTAL	LIECHTENSTEINER												AUSLAENDER											
		MAENNLICH				WEIBLICH								MAENNLICH			WEIBLICH								
		LED	HEI	WIT	TRE	OAN	TOT	LED	HEI	WIT	TRE	OAN	TOT	LED	HEI	WIT	TRE	OAN	TOT	LED	HEI	WIT	TRE	OAN	TOT
1930	3	-	1	-	-	-	1	-	-	-	-	-	-	1	-	-	-	-	1	1	-	-	-	-	1
1929	4	-	2	-	-	-	2	1	-	-	-	-	1	-	1	-	-	-	1	-	-	-	-	-	-
1928	2	-	1	-	-	-	1	-	1	-	-	-	1	-	-	-	-	-	-	-	-	-	-	-	-
1927	5	1	-	-	1	-	2	-	1	-	-	-	1	-	-	-	-	-	-	2	-	-	-	-	2
1926	5	-	4	-	-	-	4	-	1	-	-	-	1	-	-	-	-	-	-	-	-	-	-	-	-
1925	8	-	2	-	-	-	2	-	2	2	1	-	5	-	-	-	-	-	-	1	-	-	-	-	1
1924	2	-	-	-	-	-	-	-	-	-	-	-	-	-	-	-	-	-	-	2	-	-	-	-	2
1923	6	-	1	1	-	-	2	1	1	-	-	-	2	-	-	-	-	-	1	-	1	-	-	-	2
1922	5	-	2	-	-	-	2	-	2	-	-	-	2	-	-	-	-	-	-	1	-	-	-	-	1
1921	9	-	2	-	1	-	3	-	3	2	-	-	5	-	-	1	-	-	1	-	-	-	-	-	-
1920	3	-	-	-	-	-	-	-	1	-	-	-	2	-	-	-	-	-	-	1	-	-	-	-	1
1919	5	-	1	1	-	-	2	-	-	2	-	-	2	-	1	-	-	-	1	-	-	-	-	-	-
1918	4	-	1	-	-	-	1	1	-	1	-	-	2	-	-	-	-	-	-	1	-	-	-	-	1
1917	3	-	-	-	-	-	-	-	-	-	-	-	-	-	-	-	-	-	-	3	-	-	-	-	3
1916	2	-	-	-	-	-	-	-	-	-	-	-	-	-	-	-	-	-	-	2	-	-	-	-	2
1915	2	-	-	-	-	-	-	-	-	1	-	-	1	-	-	-	-	-	-	1	-	-	-	-	1
1914	3	-	1	-	-	-	1	1	-	-	-	-	1	-	-	-	-	-	-	1	-	-	-	-	1
1913	3	-	-	-	-	-	-	-	-	2	-	-	2	1	-	-	-	-	1	-	-	-	-	-	-
1912	3	-	-	-	-	-	-	-	-	-	-	-	-	-	-	1	-	-	1	2	-	-	-	-	2
1911	2	-	-	-	-	-	-	-	-	1	-	-	1	-	-	-	-	-	-	-	1	-	-	-	1
1910	4	-	2	-	-	-	2	-	-	1	-	-	1	-	-	-	-	-	-	1	-	-	-	-	1
1909	3	-	-	-	-	-	-	-	-	1	-	-	1	1	-	-	-	-	1	1	-	-	-	-	1
1908	1	-	-	-	-	-	-	-	-	1	-	-	1	-	-	-	-	-	-	-	-	-	-	-	-
1907	1	-	-	-	-	-	-	-	-	1	-	-	1	-	-	-	-	-	-	-	-	-	-	-	-
1906	2	-	2	-	-	-	2	-	-	-	-	-	-	-	-	-	-	-	-	-	-	-	-	-	-
1905	-	-	-	-	-	-	-	-	-	-	-	-	-	-	-	-	-	-	-	-	-	-	-	-	-
1904	1	-	-	-	-	-	-	-	-	-	-	-	-	-	-	-	-	-	-	1	-	-	-	-	1
1903	2	-	-	1	-	-	1	-	1	-	-	-	1	-	-	-	-	-	-	-	-	-	-	-	-
1902	-	-	-	-	-	-	-	-	-	-	-	-	-	-	-	-	-	-	-	-	-	-	-	-	-
1901	-	-	-	-	-	-	-	-	-	-	-	-	-	-	-	-	-	-	-	-	-	-	-	-	-
1900	-	-	-	-	-	-	-	-	-	-	-	-	-	-	-	-	-	-	-	-	-	-	-	-	-
1899	-	-	-	-	-	-	-	-	-	-	-	-	-	-	-	-	-	-	-	-	-	-	-	-	-
1898	-	-	-	-	-	-	-	-	-	-	-	-	-	-	-	-	-	-	-	-	-	-	-	-	-
1897	-	-	-	-	-	-	-	-	-	-	-	-	-	-	-	-	-	-	-	-	-	-	-	-	-
1896	-	-	-	-	-	-	-	-	-	-	-	-	-	-	-	-	-	-	-	-	-	-	-	-	-
TOTAL	889	135	124	4	12	-	275	138	136	21	8	-	303	72	73	2	4	-	151	102	54	2	2	-	160

FUERSTENTUM LIECHTENSTEIN, WOHNBEVOELKERUNGSSTATISTIK, STAND 31. DEZEMBER 1994

WOHNBEVOELKERUNG NACH GEBURTSJAHR, GESCHLECHT UND HEIMAT

JAHR	TOTAL		LIECHTENSTEINER		AUSLAENDER		
	TOTAL MAENNLICH	WEIBLICH	TOTAL MAENNLICH	WEIBLICH	TOTAL MAENNLICH	WEIBLICH	
1994	337	181	195	103	142	78	64
1993	414	202	229	107	185	95	90
1992	381	172	209	96	172	76	96
1991	416	218	237	125	179	93	86
1990	391	192	213	100	178	92	86
1989	380	201	202	107	178	94	84
1988	417	228	248	132	169	96	73
1987	388	198	226	123	162	75	87
1986	358	175	192	97	166	78	88
1985	396	201	214	104	182	97	85
1984	393	203	223	113	170	90	80
1983	371	188	202	103	169	85	84
1982	395	198	240	115	155	83	72
1981	394	210	226	109	168	101	67
1980	407	218	230	122	177	96	81
1979	377	191	236	113	141	78	63
1978	370	169	200	90	170	79	91
1977	401	213	222	117	179	96	83
1976	406	211	242	139	164	72	92
1975	405	178	232	104	173	74	99
1974	419	198	261	128	158	70	88
1973	496	235	276	142	220	93	127
1972	455	215	258	128	197	87	110
1971	469	233	274	142	195	91	104
1970	530	276	337	187	193	89	104
1969	526	256	326	172	200	84	116
1968	571	273	321	155	250	118	132
1967	547	259	340	168	207	91	116
1966	510	257	288	153	222	104	118
1965	530	265	317	169	213	96	117
1964	555	258	310	158	245	100	145
1963	542	252	319	155	223	97	126
1962	527	250	296	145	231	105	126
1961	528	255	307	159	221	96	125
1960	544	260	334	167	210	93	117
1959	517	249	308	152	209	97	112
1958	519	251	311	148	208	103	105
1957	527	267	327	160	200	107	93
1956	515	247	306	140	209	107	102
1955	492	244	277	123	215	121	94
1954	488	238	276	130	212	108	104
1953	478	253	270	132	208	121	87
1952	474	209	279	102	195	107	88
1951	466	240	278	135	188	105	83
1950	456	236	252	107	204	129	75
1949	484	264	289	140	195	124	71
1948	492	252	270	124	222	128	94
1947	463	239	273	116	190	123	67
1946	458	237	276	126	182	111	71
1945	382	202	240	112	142	90	52

FUERSTENTUM LIECHTENSTEIN, WOHNBEVOELKERUNGSSTATISTIK, STAND 31. DEZEMBER 1994

WOHNBEVOELKERUNG NACH GEBURTSJAHR, GESCHLECHT UND HEIMAT

JAHR	TOTAL			LIECHTENSTEINER			AUSLAENDER		
	TOTAL	MAENNlich	WEIBlich	TOTAL	MAENNlich	WEIBlich	TOTAL	MAENNlich	WEIBlich
1944	474	232	242	286	124	162	188	108	80
1943	433	230	203	269	124	145	164	106	58
1942	391	203	188	242	105	137	149	98	51
1941	352	182	170	223	99	124	129	83	46
1940	347	178	169	221	92	129	126	86	40
1939	313	165	148	206	101	105	107	64	43
1938	265	115	150	174	73	101	91	42	49
1937	278	147	131	193	85	108	85	62	23
1936	237	126	111	163	72	91	74	54	20
1935	225	108	117	157	71	86	68	37	31
1934	249	116	133	180	72	108	69	44	25
1933	253	115	138	187	78	109	66	37	29
1932	203	92	111	148	55	93	55	37	18
1931	203	109	94	150	76	74	53	33	20
1930	194	100	94	137	68	69	57	32	25
1929	215	102	113	152	67	85	63	35	28
1928	193	89	104	150	64	86	43	25	18
1927	197	75	122	151	56	95	46	19	27
1926	203	76	127	156	57	99	47	19	28
1925	185	78	107	146	56	90	39	22	17
1924	215	82	133	157	52	105	58	30	28
1923	187	83	104	153	67	86	34	16	18
1922	202	80	122	155	64	91	47	16	31
1921	202	93	109	160	67	93	42	26	16
1920	178	69	109	144	50	94	34	19	15
1919	139	70	69	113	53	60	26	17	9
1918	136	57	79	108	45	63	28	12	16
1917	98	37	61	83	31	52	15	6	9
1916	106	41	65	83	32	51	23	9	14
1915	109	43	66	94	36	58	15	7	8
1914	124	46	78	95	34	61	29	12	17
1913	101	41	60	86	33	53	15	8	7
1912	101	41	60	78	28	50	23	13	10
1911	84	24	60	65	18	47	19	6	13
1910	94	33	61	70	25	45	24	8	16
1909	70	18	52	51	12	39	19	6	13
1908	64	16	48	53	14	39	11	2	9
1907	44	14	30	36	13	23	8	1	7
1906	52	14	38	40	11	29	12	3	9
1905	31	15	16	29	13	16	2	2	-
1904	39	8	31	31	5	26	8	3	5
1903	27	9	18	22	8	14	5	1	4
1902	18	5	13	13	3	10	5	2	3
1901	20	1	19	18	1	17	2	-	2
1900	12	1	11	9	1	8	3	-	3
1899	3	1	2	2	1	1	1	-	1
1898	3	1	2	1	-	1	2	1	1
1897	1	-	1	-	-	-	1	-	1
1896	2	-	2	1	-	1	1	-	1
TOTAL	30629	14898	15731	18855	8806	10049	11774	6092	5682

FUERSTENTUM LIECHTENSTEIN; WOHNBEVOELKERUNGSSTATISTIK, STAND 31. DEZEMBER 1994

MAENNLICHE AUSLAENDISCHE WOHNBEVOELKERUNG NACH GEBURTSJAHR UND NATIONALITAET

JAHR	TOTAL	NATIONALITAET									
		SCHWEIZ REICH	OESTER- LAND	DEUTSCH	ITALIEN	SPANIEN	PORTU- GAL	JUGOS- LAWIEN	GRIECH- ENLAND	TUERKEI	ANDERE
1994	78	30	5	9	6	-	4	4	-	11	9
1993	95	31	15	8	7	2	-	4	-	15	13
1992	76	28	15	7	3	1	3	4	-	10	5
1991	93	32	14	4	10	2	8	2	-	9	12
1990	92	42	10	9	8	-	2	1	2	10	8
1989	94	32	24	4	6	5	1	6	1	10	5
1988	96	46	6	9	8	3	1	3	1	8	11
1987	75	38	7	7	4	1	-	2	1	5	10
1986	78	36	10	5	6	-	2	5	-	8	6
1985	97	49	20	5	6	-	1	4	-	4	8
1984	90	38	10	5	11	3	-	9	3	8	3
1983	85	31	8	4	9	-	-	5	2	10	16
1982	83	35	15	5	12	-	-	-	1	7	8
1981	101	39	20	5	7	2	-	8	1	12	7
1980	96	43	14	5	10	-	1	4	1	9	9
1979	78	35	8	5	10	-	-	4	1	8	7
1978	79	36	9	3	13	2	2	7	-	4	3
1977	96	36	16	4	9	1	1	2	-	14	13
1976	72	37	7	3	9	1	-	2	-	5	8
1975	74	23	12	5	4	-	2	7	-	14	7
1974	70	30	7	2	7	1	1	5	-	9	8
1973	93	37	11	7	8	3	4	5	-	12	6
1972	87	31	10	4	7	1	5	2	2	13	12
1971	91	32	12	3	12	2	3	4	1	11	11
1970	89	37	17	1	8	1	1	1	1	11	11
1969	84	23	21	7	10	2	3	1	-	8	9
1968	118	32	26	10	5	6	12	3	-	8	16
1967	91	29	13	7	8	5	5	2	-	6	16
1966	104	34	22	16	9	3	8	1	-	2	9
1965	96	34	17	12	7	1	3	2	-	5	15
1964	100	38	15	15	9	2	5	2	-	5	9
1963	97	40	15	16	4	2	5	3	-	5	7
1962	105	38	12	16	9	3	8	3	1	4	11
1961	96	33	17	7	9	2	10	3	-	3	12
1960	93	39	13	11	8	2	3	3	2	5	7
1959	97	43	20	12	7	1	2	1	-	5	6
1958	103	53	15	8	3	3	3	2	-	7	9
1957	107	50	16	9	9	1	1	7	-	4	10
1956	107	51	15	6	8	5	4	4	-	5	9
1955	121	56	12	5	9	3	5	7	-	10	14
1954	108	41	13	10	9	2	4	4	1	10	14
1953	121	47	18	12	8	1	3	2	1	9	20
1952	107	50	18	9	10	4	-	8	1	4	3
1951	105	49	17	2	16	3	-	2	2	5	9
1950	129	46	30	3	15	4	1	5	2	12	11
1949	124	53	14	6	19	2	-	9	1	8	12
1948	128	52	29	7	15	4	1	3	4	6	7
1947	123	47	29	7	15	1	-	2	-	11	11
1946	111	53	24	9	13	-	1	3	-	2	6
1945	90	39	19	9	10	2	-	1	4	1	5

FUERSTENTUM LIECHTENSTEIN, WOHNBEVOELKERUNGSSTATISTIK, STAND 31. DEZEMBER 1994

MAENNLICHE AUSLAENDISCHE WOHNBEVOELKERUNG NACH GEBURTSJAHR UND NATIONALITAET

JAHR	TOTAL	NATIONALITAET									
		SCHWEIZ REICH	OESTER- LAND	DEUTSCH LAND	ITALIEN	SPANIEN	PORTU- GAL	JUGOS- LAWIEN	GRIECH- ENLAND	TUERKEI	ANDERE
1944	108	43	24	14	11	-	-	2	-	6	8
1943	106	36	26	12	14	2	-	3	-	6	7
1942	98	31	28	19	11	-	-	3	-	1	5
1941	83	34	21	14	8	1	-	2	-	1	2
1940	86	25	29	17	8	2	-	1	-	-	4
1939	64	25	15	13	4	-	-	-	1	3	3
1938	42	13	6	15	2	1	-	1	2	1	1
1937	62	29	14	13	2	-	-	-	1	-	3
1936	54	20	7	18	5	-	-	-	-	2	2
1935	37	12	7	8	7	-	-	-	-	-	3
1934	44	16	10	7	5	-	-	1	-	3	2
1933	37	10	12	6	3	-	-	1	-	3	2
1932	37	17	8	4	3	1	-	2	1	1	-
1931	33	15	5	3	6	-	-	2	-	1	1
1930	32	12	7	7	2	-	-	-	2	-	2
1929	35	17	4	9	3	-	-	-	-	-	2
1928	25	8	4	9	-	-	-	-	-	-	4
1927	19	11	4	4	-	-	-	-	-	-	-
1926	19	10	2	3	1	-	-	-	-	-	3
1925	22	13	3	4	-	-	-	-	-	-	2
1924	30	19	5	3	1	-	-	-	1	-	1
1923	16	10	3	3	-	-	-	-	-	-	-
1922	16	10	3	2	1	-	-	-	-	-	-
1921	26	20	2	4	-	-	-	-	-	-	-
1920	19	13	2	2	-	-	-	-	-	-	2
1919	17	10	5	1	1	-	-	-	-	-	-
1918	12	10	-	2	-	-	-	-	-	-	-
1917	6	5	-	1	-	-	-	-	-	-	-
1916	9	7	-	2	-	-	-	-	-	-	-
1915	7	7	-	-	-	-	-	-	-	-	-
1914	12	6	1	3	-	-	-	1	-	-	1
1913	8	5	2	1	-	-	-	-	-	-	-
1912	13	8	4	-	-	-	-	-	-	-	1
1911	6	3	2	1	-	-	-	-	-	-	-
1910	8	5	-	3	-	-	-	-	-	-	-
1909	6	3	-	3	-	-	-	-	-	-	-
1908	2	-	1	1	-	-	-	-	-	-	-
1907	1	1	-	-	-	-	-	-	-	-	-
1906	3	1	1	1	-	-	-	-	-	-	-
1905	2	2	-	-	-	-	-	-	-	-	-
1904	3	2	1	-	-	-	-	-	-	-	-
1903	1	1	-	-	-	-	-	-	-	-	-
1902	2	1	-	-	-	-	-	-	-	-	1
1901	-	-	-	-	-	-	-	-	-	-	-
1900	-	-	-	-	-	-	-	-	-	-	-
1899	-	-	-	-	-	-	-	-	-	-	-
1898	1	-	1	-	-	-	-	-	-	-	-
1897	-	-	-	-	-	-	-	-	-	-	-
1896	-	-	-	-	-	-	-	-	-	-	-
TOTAL	6092	2500	1031	591	542	102	129	202	45	415	535

FUERSTENTUM LIECHTENSTEIN, WOHNBEVOELKERUNGSSTATISTIK, STAND 31. DEZEMBER 1994

WEIBLICHE AUSLAENDISCHE WOHNBEVOELKERUNG NACH GEBURTSJAHR UND NATIONALITAET

JAHR	TOTAL	NATIONALITAET									
		SCHWEIZ REICH	OESTER- LAND	DEUTSCH	ITALIEN	SPANIEN	PORTU- GAL	JUGOS- LAWIEN	GRIECH- ENLAND	TUERKEI	ANDERE
1994	64	24	11	5	4	3	-	2	-	10	5
1993	90	34	9	4	6	5	5	5	-	15	7
1992	96	33	18	10	6	3	7	2	-	7	10
1991	86	37	10	7	12	1	1	2	1	9	6
1990	86	44	11	7	10	3	1	3	-	1	6
1989	84	41	9	4	11	-	-	5	-	10	4
1988	73	27	14	6	11	-	-	3	-	1	11
1987	87	44	13	5	7	2	2	6	2	2	4
1986	88	39	9	6	9	2	-	10	2	6	5
1985	85	40	12	7	5	-	1	4	1	8	7
1984	80	30	18	5	11	1	1	3	1	3	7
1983	84	35	16	8	8	1	-	2	1	5	8
1982	72	32	11	3	6	3	-	2	2	6	7
1981	67	26	11	6	6	-	1	3	3	4	7
1980	81	37	17	8	5	3	-	2	-	4	5
1979	63	26	11	1	5	2	-	4	2	5	7
1978	91	37	13	7	8	-	1	4	-	8	13
1977	83	33	16	2	6	1	2	4	1	8	10
1976	92	35	6	4	9	3	2	2	-	12	19
1975	99	32	15	4	13	1	4	6	1	11	12
1974	88	26	13	4	8	4	5	2	-	15	11
1973	127	35	27	8	12	3	5	2	1	15	19
1972	110	31	35	6	6	4	10	-	-	7	11
1971	104	32	26	7	3	4	5	4	2	11	10
1970	104	28	35	5	5	1	2	6	1	11	10
1969	116	34	32	12	4	2	5	2	-	6	19
1968	132	42	41	11	8	5	6	-	1	8	10
1967	116	37	34	5	4	2	11	1	-	3	19
1966	118	44	29	17	4	3	5	2	-	3	11
1965	117	40	32	12	2	3	9	3	1	6	9
1964	145	54	41	12	3	2	9	3	-	5	16
1963	126	46	43	13	4	2	7	2	1	4	4
1962	126	47	35	8	10	1	2	3	-	3	17
1961	125	44	34	5	8	2	4	4	1	6	17
1960	117	46	24	11	8	2	6	6	1	2	11
1959	112	48	22	10	8	3	5	3	-	4	9
1958	105	51	15	8	5	2	1	4	2	5	12
1957	93	43	18	7	2	1	3	4	-	2	13
1956	102	47	19	7	4	-	2	6	-	7	10
1955	94	32	19	12	3	3	-	5	1	6	13
1954	104	32	18	5	4	1	2	10	-	9	23
1953	87	29	17	5	6	-	2	9	2	9	8
1952	88	37	15	7	6	2	-	4	-	8	9
1951	83	42	12	4	4	1	1	6	1	2	10
1950	75	37	16	4	3	2	-	7	-	3	3
1949	71	29	16	3	5	2	-	4	1	4	7
1948	94	43	16	5	7	6	2	2	1	6	6
1947	67	34	16	4	2	1	-	3	1	3	3
1946	71	30	16	3	7	1	-	1	-	4	9
1945	52	22	13	5	2	2	1	2	1	3	1

FUERSTENTUM LIECHTENSTEIN, WOHNBEVOELKERUNGSSTATISTIK, STAND 31. DEZEMBER 1994

WEIBLICHE AUSLAENDISCHE WOHNBEVOELKERUNG NACH GEBURTSJAHR UND NATIONALITAET

JAHR	TOTAL	NATIONALITAET									
		SCHWEIZ REICH	OESTER- LAND	DEUTSCH LAND	ITALIEN	SPANIEN	PORTU- GAL	JUGOS- LAWIEN	GRIECH- ENLAND	TUERKEI	ANDERE
1944	80	36	19	7	3	3	-	4	1	3	4
1943	58	24	15	8	2	-	1	1	2	2	3
1942	51	18	13	8	3	1	-	-	1	2	5
1941	46	20	11	11	2	1	-	-	-	1	-
1940	40	19	7	5	4	-	-	1	-	3	1
1939	43	19	12	6	-	-	-	-	1	-	5
1938	49	19	10	13	2	1	-	2	-	2	-
1937	23	16	-	3	1	1	-	-	-	2	-
1936	20	8	5	4	-	-	-	1	1	-	1
1935	31	10	4	9	1	1	-	1	2	-	3
1934	25	12	4	7	-	-	-	1	-	-	1
1933	29	9	9	8	-	-	-	1	1	1	-
1932	18	10	2	1	-	1	-	1	-	1	2
1931	20	12	2	2	1	1	-	1	-	-	1
1930	25	11	6	2	1	1	-	1	-	-	3
1929	28	15	6	6	-	-	-	-	-	-	1
1928	18	9	4	2	2	-	-	-	-	-	1
1927	27	11	3	12	-	-	-	-	-	-	1
1926	28	15	5	7	-	-	-	-	-	-	1
1925	17	9	5	3	-	-	-	-	-	-	-
1924	28	19	3	5	1	-	-	-	-	-	-
1923	18	13	1	2	-	-	-	-	-	-	2
1922	31	15	5	9	1	-	-	-	1	-	-
1921	16	7	3	3	-	-	-	-	-	-	3
1920	15	6	4	4	-	-	-	-	-	-	1
1919	9	6	2	1	-	-	-	-	-	-	-
1918	16	9	3	2	-	-	-	-	-	-	2
1917	9	5	2	2	-	-	-	-	-	-	-
1916	14	13	-	-	-	1	-	-	-	-	-
1915	8	5	-	3	-	-	-	-	-	-	-
1914	17	7	2	5	-	-	-	-	-	-	3
1913	7	5	-	1	-	-	-	-	-	-	1
1912	10	3	3	4	-	-	-	-	-	-	-
1911	13	5	3	3	-	-	-	-	-	-	2
1910	16	10	2	3	-	-	-	-	-	-	1
1909	13	8	3	2	-	-	-	-	-	-	-
1908	9	5	1	2	-	-	-	-	-	-	1
1907	7	2	1	3	-	-	-	-	-	-	1
1906	9	5	2	2	-	-	-	-	-	-	-
1905	-	-	-	-	-	-	-	-	-	-	-
1904	5	2	-	3	-	-	-	-	-	-	-
1903	4	1	2	1	-	-	-	-	-	-	-
1902	3	2	-	1	-	-	-	-	-	-	-
1901	2	1	-	1	-	-	-	-	-	-	-
1900	3	3	-	-	-	-	-	-	-	-	-
1899	1	-	1	-	-	-	-	-	-	-	-
1898	1	1	-	-	-	-	-	-	-	-	-
1897	1	-	-	1	-	-	-	-	-	-	-
1896	1	1	-	-	-	-	-	-	-	-	-
TOTAL	5682	2289	1164	521	339	113	139	199	46	332	540

WOHNBEVOELKERUNG NACH HEIMAT, ALTERSTUFE UND GESCHLECHT

ALTER	TOTAL			LIECHTENSTEINER			AUSLAENDER		
	TOTAL	MAENNlich	WEIBlich	TOTAL	MAENNlich	WEIBlich	TOTAL	MAENNlich	WEIBlich
0 - 4	1939	965	974	1083	531	552	856	434	422
5 - 9	1939	1003	936	1082	563	519	857	440	417
10 - 14	1960	1017	943	1121	562	559	839	455	384
15 - 19	1959	962	997	1132	563	569	827	399	428
20 - 24	2369	1157	1212	1406	727	679	963	430	533
25 - 29	2684	1310	1374	1592	817	775	1092	493	599
30 - 34	2696	1275	1421	1566	784	782	1130	491	639
35 - 39	2570	1258	1312	1529	723	806	1041	535	506
40 - 44	2362	1176	1186	1355	606	749	1007	570	437
45 - 49	2279	1194	1085	1348	618	730	931	576	355
50 - 54	1997	1025	972	1241	544	697	756	481	275
55 - 59	1318	661	657	893	402	491	425	259	166
60 - 64	1102	532	570	802	349	453	300	183	117
65 - 69	993	420	573	755	300	455	238	120	118
70 - 74	984	407	577	769	300	469	215	107	108
75 - 79	588	248	340	481	197	284	107	51	56
80 - 84	504	185	319	394	138	256	110	47	63
85 - 89	261	77	184	209	63	146	52	14	38
90 - 94	116	24	92	93	18	75	23	6	17
95 - 99	9	2	7	4	1	3	5	1	4
100 u.m.	-	-	-	-	-	-	-	-	-
TOTAL	30629	14898	15731	18855	8806	10049	11774	6092	5682

KONFESSION

FUERSTENTUM LIECHTENSTEIN, WOHNBEVOELKERUNGSSTATISTIK, STAND 31. DEZEMBER 1994

WOHNBEVOELKERUNG NACH KONFESSION UND WOHNGEMEINDE

	TOTAL	WOHNGEMEINDE										
		VADUZ	TRIESEN	BALZERS	TRIESENBERG	SCHAAN	PLANKEN	ESCHEN	MAUREN	GAMPRIN	RUGGELL	SHELL-ENBERG
LIECHTENSTEINER												
ROEMISCH-KATHOLISCH	18236	2578	2121	2551	1836	2798	226	2100	1700	712	1051	563
PROTESTANTISCH	232	58	38	13	17	35	-	29	20	1	18	3
ANDERE KONFESSION	17	-	5	2	2	1	-	6	-	-	-	1
OHNE ANGABE	370	83	53	54	16	48	4	41	35	12	13	11
TOTAL	18855	2719	2217	2620	1871	2882	230	2176	1755	725	1082	578
AUSLAENDER												
ROEMISCH-KATHOLISCH	6378	1228	814	691	414	1230	36	696	634	187	282	166
PROTESTANTISCH	1943	462	288	212	115	336	22	156	185	48	79	40
ANDERE KONFESSION	1417	238	172	129	22	292	5	237	150	77	44	51
OHNE ANGABE	2036	420	298	265	38	403	23	178	239	55	63	54
TOTAL	11774	2348	1572	1297	589	2261	86	1267	1208	367	468	311
TOTAL	30629	5067	3789	3917	2460	5143	316	3443	2963	1092	1550	889

VERGLEICHSTABELLEN

Wohnbevölkerung seit 1960 nach Gemeinden

Jahr	Wohngemeinde											TOTAL
	Vaduz	Triesen	Balzers	Triesenberg	Schaan	Planken	Eschen	Mauren	Gamprin	Ruggell	Schellenberg	
IM GANZEN												
1960	3'398	1'789	2'115	1'414	3'022	122	1'571	1'536	434	783	444	16'628
1970	3'921	2'637	2'704	1'813	3'890	177	2'114	2'055	660	866	513	21'350
1975	4'472	2'889	3'104	1'952	4'320	221	2'421	2'319	697	990	562	23'947
1976	4'620	2'912	3'049	2'002	4'354	235	2'375	2'343	709	1'007	563	24'169
1977	4'704	2'905	3'112	2'019	4'513	250	2'471	2'426	717	1'023	575	24'715
1978	4'856	2'951	3'196	2'017	4'581	257	2'584	2'547	717	1'053	581	25'340
1979	4'892	2'935	3'234	2'099	4'636	272	2'700	2'584	764	1'102	590	25'808
1980	4'606	2'970	3'186	2'098	4'551	280	2'594	2'463	777	1'113	577	25'215
1981	4'980	3'021	3'282	2'186	4'534	285	2'665	2'575	825	1'200	577	26'130
1982	4'904	3'060	3'419	2'220	4'572	276	2'683	2'596	829	1'220	601	26'380
1983	4'896	3'055	3'420	2'219	4'619	273	2'690	2'637	837	1'241	625	26'512
1984	4'872	3'033	3'463	2'217	4'653	280	2'730	2'664	862	1'270	636	26'680
1985	4'927	3'043	3'460	2'241	4'697	293	2'785	2'703	927	1'326	674	27'076
1986	4'920	3'180	3'477	2'277	4'757	290	2'844	2'713	907	1'362	672	27'399
1987	4'891	3'248	3'509	2'313	4'836	299	2'867	2'706	927	1'387	731	27'714
1988	4'919	3'329	3'581	2'348	4'883	299	2'933	2'767	934	1'443	745	28'181
1989	4'874	3'377	3'668	2'379	4'930	295	2'964	2'798	944	1'454	769	28'452
1990	4'897	3'543	3'791	2'296	5'036	312	3'103	2'774	989	1'479	812	29'032
1991	4'887	3'586	3'752	2'403	5'035	312	3'138	2'919	1'003	1'516	835	29'386
1992	4'995	3'696	3'835	2'372	5'083	310	3'239	2'926	1'046	1'532	834	29'868
1993	5'072	3'776	3'841	2'406	5'129	317	3'336	2'938	1'085	1'529	881	30'310
1994	5'067	3'789	3'917	2'460	5'143	316	3'443	2'963	1'092	1'550	889	30'629
INDEX												
1960	100.0	100.0	100.0	100.0	100.0	100.0	100.0	100.0	100.0	100.0	100.0	100.0
1970	115.4	147.4	127.8	128.2	128.7	145.1	134.6	133.8	152.1	110.6	115.5	128.4
1975	131.6	161.5	146.8	138.1	143.0	181.1	154.1	151.0	160.6	126.4	126.6	144.0
1976	136.0	162.8	144.2	141.6	144.1	192.6	151.2	152.5	163.4	128.6	126.8	145.4
1977	138.4	162.4	147.1	142.8	149.3	204.9	157.3	157.9	165.2	130.6	129.5	148.6
1978	142.9	165.0	151.1	142.6	151.6	210.7	164.5	165.8	165.2	134.5	130.9	152.4
1979	144.0	164.1	152.9	148.4	153.4	223.0	171.9	168.2	176.0	140.7	132.9	155.2
1980	135.6	166.0	150.6	148.4	150.6	229.5	165.1	160.4	179.0	142.1	130.0	151.6
1981	146.6	168.9	155.2	154.6	150.0	233.6	169.6	167.6	190.1	153.3	130.0	157.1
1982	144.3	171.0	161.7	157.0	151.3	226.2	170.8	169.0	191.0	155.8	135.4	158.6
1983	144.1	170.8	161.7	156.9	152.8	223.8	171.2	171.7	192.9	158.5	140.8	159.4
1984	143.4	169.5	163.7	156.8	154.0	229.5	173.8	173.4	198.6	162.2	143.2	160.5
1985	145.0	170.1	163.6	158.5	155.4	240.2	177.3	176.0	213.6	169.3	151.8	162.8
1986	144.8	177.8	164.4	161.0	157.4	237.7	181.0	176.6	209.0	173.9	151.4	164.8
1987	143.9	181.6	165.9	163.6	160.0	245.1	182.5	176.2	213.6	177.6	164.6	166.7
1988	144.8	186.1	169.3	166.1	161.6	245.1	186.7	180.1	215.2	184.3	167.8	169.5
1989	143.4	188.8	173.4	168.2	163.1	241.8	188.7	182.2	217.5	185.7	173.2	171.1
1990	144.1	198.0	179.2	162.4	166.6	255.7	197.5	180.6	227.9	188.9	182.9	174.6
1991	143.8	200.4	177.4	169.9	166.6	255.7	199.7	190.0	231.1	193.6	188.1	176.7
1992	147.0	206.6	181.3	167.8	166.7	254.1	206.2	190.5	241.0	195.7	187.8	179.6
1993	149.3	211.1	181.6	170.2	172.2	259.8	210.4	191.3	250.0	195.3	198.4	182.3
1994	149.1	211.8	185.2	174.0	170.2	259.0	219.2	192.9	251.6	198.0	200.2	184.2

Wohnbevölkerung - Erwerbstätige seit 1960

Jahr	Erwerbstätige ³				
	TOTAL Wohnbevölkerung	TOTAL	Sektor ¹ Landwirtschaft, Forstwirtschaft u. Jagd	Sektor ² Industrie Handwerk Baugewerbe	Sektor ³ Dienstleistungen
IM GANZEN					
1960	16'628	7'575	962	4'259	2'354
1970 ¹	21'350	10'243	646	5'669	3'928
1976	24'169	10'458	438	5'720	4'300
1977	24'715	10'892	444	5'910	4'538
1978	25'340	11'368	450	6'192	4'726
1979	25'808	11'598	454	6'329	4'815
1980	25'215	13000 ²	517	6'409	6'074
1981	26'130	12'258	414	6'430	5'414
1982	26'380	12'191	364	5'445	6'382
1983	26'512	12'252	377	5'489	6'386
1984	26'680	12'456	372	5'539	6'545
1985	27'076	12'851	364	5'660	6'827
1986	27'399	13'112	367	5'741	7'004
1987	27'714	13'337	380	5'834	7'123
1988	28'181	13'658	338	5'979	7'341
1989	28'452	13'785	342	6'026	7'417
1990	29'032				
1991	29'386	14'698	346	6'267	8'085
1992	29'868	14'528	336	5'948	8'244
1993	30'310	14'851	335	6'049	8'467
1994	30'629	14'759	329	6'001	8'429
IN PROZENT					
1960	100.0	45.6	5.8	25.6	14.2
1970 ¹	100.0	48.0	3.0	26.6	18.4
1976	100.0	43.3	1.8	23.7	17.8
1977	100.0	44.1	1.8	23.9	18.4
1978	100.0	44.9	1.8	24.4	18.7
1979	100.0	45.0	1.8	24.5	18.7
1980	100.0	51.6 ²	2.1	25.4	24.1
1981	100.0	46.9	1.6	24.5	20.8
1982	100.0	46.2	1.4	20.6	24.2
1983	100.0	46.2	1.4	20.7	24.1
1984	100.0	46.7	1.4	20.8	24.5
1985	100.0	47.5	1.4	20.9	25.2
1986	100.0	47.9	1.3	21.0	25.6
1987	100.0	48.1	1.4	21.1	25.7
1988	100.0	48.5	1.2	21.2	26.1
1989	100.0	48.5	1.2	21.2	26.1
1990	100.0				
1991	100.0	50.0	1.2	21.3	27.5
1992	100.0	48.6	1.1	19.9	27.6
1993	100.0	49.0	1.1	20.0	27.9
1994	100.0	48.2	1.1	19.6	27.5

¹ Liechtensteinische Volkszählung 1970 Nr. 160 Band 4² inkl. Teilzeitbeschäftigte³ inkl. Arbeitslose

Wohnbevölkerung - Nichterwerbstätige seit 1960

Jahr	Nichterwerbstätige						
	TOTAL	Rentner Pensionierte Unterstützte Arbeitslose	Hausfrauen Kinder Schüler Studenten übrige Erwachsene	Arbeitslose	Kinder Schüler Studenten	Hausfrauen Hausmänner	Rentner Pensionierte
IM GANZEN							
1960	9'053	696	8'357				
1970 ¹	11'107	1'634	9'473				
1976	13'711	1'777	11'934				
1977	13'823	1'930	11'893				
1978	13'972	1'989	11'983				
1979	14'210	2'074	12'136				
1980	12'215	*	*				
1981	13'872	2'483	11'389				
1982	14'189	2'758	11'431				
1983	14'260	2'731	11'529				
1984	14'224	2'859	11'365				
1985	14'225	2'963	11'262				
1986	14'287	3'030	11'257				
1987	14'377	3'085	11'292				
1988	14'523	3'294	11'229				
1989	14'667	3'374	11'293				
1990							
1991	14'688	3'436	11'252				
1992	15'340			91	7'114	5'137	2'998
1993	15'459			298	7'674	4'287	3'200
1994	15'870			350	7'939	4'095	3'486
IN PROZENT							
1960	54.4	4.2	50.2				
1970 ¹	52.0	7.6	44.4				
1976	56.7	7.3	49.4				
1977	55.9	7.8	48.1				
1978	55.1	7.8	47.3				
1979	55.0	8.0	47.0				
1980	48.4	*	*				
1981	53.1	9.5	43.6				
1882	53.8	10.5	43.3				
1983	53.8	10.3	43.5				
1984	53.3	10.7	42.6				
1985	52.5	10.9	41.6				
1986	52.1	11.0	41.1				
1987	51.9	11.1	40.7				
1988	51.5	11.7	39.8				
1989	51.5	11.8	39.7				
1990							
1991	50.0	11.7	38.3				
1992	51.4			0.3	23.8	17.2	10.1
1993	51.0			1.0	25.3	14.1	10.6
1994	51.8			1.1	25.9	13.4	11.4

¹ Liechtensteinische Volkszählung 1970 Nr. 160 Band 4

Liechtensteinische Bürger nach Wohn- und Heimatgemeinde seit 1970

Jahr	Wohngemeinde											TOTAL Liechten- steiner	davon Nur- Staats- bürger
	Vaduz	Triesen	Balzers	Triesen- berg	Schaan	Planken	Eschen	Mauren	Gamprin	Ruggell	Schellen- berg		
Im Fürstentum Liechtenstein wohnhafte Liechtensteiner TOTAL													
1970 ¹	2'178	1'760	1'977	1'496	2'241	132	1'459	1'384	517	744	416	14'304	29
1980 ¹	2'403	1'800	2'185	1'607	2'511	200	1'734	1'603	573	853	444	15'913	*
1981	2'570	1'842	2'261	1'664	2'577	211	1'785	1'648	584	899	441	16'482	15
1982	2'600	1'891	2'321	1'665	2'614	211	1'833	1'677	610	913	455	16'790	41
1983	2'624	1'907	2'345	1'676	2'675	215	1'838	1'672	625	926	468	16'971	41
1984	2'602	1'908	2'369	1'695	2'707	218	1'902	1'651	632	947	472	17'103	40
1985	2'665	1'907	2'360	1'708	2'709	231	1'904	1'674	648	968	492	17'266	42
1986	2'688	1'953	2'372	1'714	2'731	224	1'923	1'652	654	984	491	17'386	48
1987	2'716	2'015	2'444	1'741	2'859	233	1'938	1'673	645	1'008	526	17'798	46
1988	2'745	2'024	2'505	1'754	2'882	230	1'971	1'680	652	1'029	533	18'005	46
1989	2'750	2'022	2'529	1'774	2'865	224	1'981	1'712	671	1'030	540	18'098	42
1990 ¹	2'705	2'056	2'520	1'770	2'841	235	2'039	1'689	664	1'048	556	18'123	
1991	2'679	2'105	2'564	1'791	2'871	232	2'070	1'743	685	1'067	558	18'365	47
1992	2'655	2'151	2'572	1'799	2'816	236	2'106	1'753	701	1'076	571	18'436	4
1993	2'693	2'176	2'569	1'823	2'852	238	2'136	1'736	712	1'073	589	18'597	8
1994	2'719	2'217	2'620	1'871	2'882	230	2'176	1'755	725	1'082	578	18'855	35
Bürger der Wohngemeinde													
1970 ¹	1'083	1'340	1'803	1'404	1'277	115	1'030	1'152	367	689	359	10'619	-
1980 ¹	1'202	1'278	1'991	1'479	1'412	120	1'202	1'314	387	734	376	11'495	-
1981	1'215	1'292	2'044	1'522	1'408	121	1'236	1'324	399	757	372	11'690	-
1982	1'226	1'291	2'086	1'522	1'430	122	1'265	1'334	415	771	381	11'843	-
1983	1'240	1'299	2'107	1'529	1'465	118	1'254	1'326	415	780	390	11'923	-
1984	1'238	1'293	2'108	1'541	1'483	120	1'288	1'313	419	793	395	11'991	-
1985	1'258	1'273	2'098	1'545	1'488	120	1'305	1'310	431	811	416	12'055	-
1986	1'260	1'274	2'103	1'541	1'490	118	1'316	1'302	436	826	414	12'080	-
1987	1'283	1'302	2'134	1'560	1'530	118	1'330	1'318	439	836	433	12'283	-
1988	1'298	1'297	2'182	1'558	1'550	112	1'351	1'318	434	845	433	12'378	-
1989	1'314	1'289	2'204	1'565	1'550	107	1'352	1'314	443	848	441	12'427	-
1990 ¹													
1991	1'294	1'314	2'212	1'570	1'536	103	1'395	1'312	435	857	438	12'466	-
1992	1'290	1'325	2'229	1'563	1'507	106	1'412	1'317	446	853	449	12'497	-
1993	1'290	1'335	2'214	1'574	1'507	106	1'415	1'286	448	847	462	12'484	-
1994	1'286	1'358	2'252	1'582	1'505	101	1'424	1'290	444	854	449	12'545	-
Bürger anderer Gemeinden des Fürstentums Liechtenstein in der Gemeinde wohnhaft													
1970 ¹	1'095	420	174	92	964	17	429	232	150	55	57	3'685	29
1980 ¹	1'201	522	194	128	1'099	80	532	289	186	119	68	4'418	*
1981	1'355	550	217	142	1'169	90	549	324	185	142	69	4'792	15
1982	1'374	600	235	143	1'184	89	568	343	195	142	74	4'947	41
1983	1'384	608	238	147	1'210	97	584	346	210	146	78	5'048	41
1984	1'364	615	261	154	1'224	98	614	338	213	154	77	5'112	40
1985	1'407	634	262	163	1'221	111	599	364	217	157	76	5'211	42
1986	1'428	679	269	173	1'241	106	607	350	218	158	77	5'306	48
1987	1'433	713	310	181	1'329	115	608	355	206	172	93	5'515	46
1988	1'447	727	323	196	1'332	118	620	362	218	184	100	5'627	46
1989	1'436	733	325	209	1'315	117	629	398	228	182	99	5'671	42
1990 ¹													
1991	1'385	791	352	221	1'335	129	675	431	250	210	120	5'899	47
1992	1'365	826	343	236	1'309	130	694	436	255	223	122	5'939	4
1993	1'403	841	355	249	1'345	132	721	450	264	226	127	6'113	8
1994	1'433	859	368	289	1'377	129	752	465	281	228	129	6'310	35

¹ Volkszählungen

Wohnbevölkerung nach Konfession und Gemeinden seit 1960

Jahr	Wohn- bevölkerung TOTAL	Liechtensteiner					Ausländer				
		TOTAL	römisch- katholisch	prote- stantisch	andere ¹ Konfess.	ohne Angabe	TOTAL	römisch- katholisch	prote- stantisch	andere ¹ Konfess.	ohne Angabe
1960 ²	16'628	12'485	12'301	175	9		4'143	3'051	949	143	
1970 ²	21'350	14'304	14'015	260	19	10	7'046	5'232	1'613	185	16
1976	24'169	15'697	15'429	119	11	138	8'472	4'924	1'688	108	1'752
1977	24'715	15'959	15'595	119	14	231	8'756	5'099	1'699	116	1'842
1978	25'340	16'074	15'669	123	15	267	9'266	5'281	1'691	152	2'142
1979	25'808	16'183	15'715	130	16	322	9'625	5'475	1'674	198	2'278
1980 ²	25'215	15'913	15'408	383	86	36	9'302	6'227	2'225	806	44
1981	26'130	16'482	16'098	238	40	106	9'648	6'032	2'068	457	1'091
1982	26'380	16'790	16'396	248	43	103	9'590	6'071	2'048	486	985
1983	26'512	16'971	16'575	259	42	95	9'541	6'087	2'038	481	935
1984	26'680	17'103	16'690	271	41	101	9'577	6'241	1'992	453	891
1985	27'076	17'266	16'929	248	38	51	9'810	6'612	2'055	436	707
1986	27'399	17'386	17'059	231	38	58	10'013	6'808	2'122	412	671
1987	27'714	17'798	17'483	233	34	48	9'916	6'732	2'081	429	674
1988	28'181	18'005	17'682	225	31	67	10'176	6'913	2'062	463	738
1989	28'452	18'098	17'777	220	29	72	10'354	6'979	2'036	440	899
1990 ²	29'032	18'123									
1991	29'386	18'365	17'960	236	39	130	11'021	7'397	2'091	787	746
1992	29'868	18'436	17'922	236	4	274	11'432	6'271	1'948	1'198	2'015
1993	30'310	18'597	18'042	233	11	311	11'713	6'385	1'969	1'311	2'048
1994	30'629	18'855	18'236	232	17	370	11'774	6'378	1'943	1'417	2'036

¹ inkl. Konfessionslose² Volkszählungen