


Fürstentum
Liechtenstein




Wohnbevölkerungs-
statistik

31. Dezember 1993

**Amt für
Volkswirtschaft**
9490 Vaduz

Fürstentum
Liechtenstein



Wohnbevölkerungs-
statistik

31. Dezember 1993

**Amt für
Volkswirtschaft**
9490 Vaduz

Inhaltsverzeichnis

	Seite
Einleitung	5
Wohnbevölkerung nach Heimat (Grafik)	8
 WOHNBEVÖLKERUNG	
Wohnbevölkerung nach Geschlecht, Heimat und Wohngemeinde	11
Wohnbevölkerung nach Heimat, Geschlecht, Zivilstand und Wohngemeinde	12
Bürger des Fürstentums Liechtenstein nach Heimat- und Wohngemeinde	13
Ausländische Wohnbevölkerung nach Nationalität und Wohngemeinde	14
Ausländische Wohnbevölkerung nach Nationalität, Wohngemeinde und Geschlecht	16
Wohnbevölkerung nach Erwerbsbranche, Stellung im Beruf und Heimat	17
Männliche Wohnbevölkerung nach Erwerbsbranche, Stellung im Beruf und Heimat	18
Weibliche Wohnbevölkerung nach Erwerbsbranche, Stellung im Beruf und Heimat	19
Selbständig Erwerbende nach Erwerbsbranche und Wohngemeinde	20
Mitarbeitende Familienmitglieder nach Erwerbsbranche und Wohngemeinde	21
Unselbständige Erwerbende nach Erwerbsbranche und Wohngemeinde	22
Wohnbevölkerung nach der Erwerbsbranche und Wohngemeinde	23
Männliche Wohnbevölkerung nach Erwerbsbranche und Wohngemeinde	24
Weibliche Wohnbevölkerung nach Erwerbsbranche und Wohngemeinde	25
Wohnbevölkerung nach Erwerbsbranche, Geschlecht und Nationalität	26
Im Ausland tätige Wohnbevölkerung nach Erwerbsbranche Geschlecht und Nationalität	27
 ALTERSAUFBAU	
Altersaufbau (Grafik)	30
Wohnbevölkerung nach Erwerbsbranche und Altersstufe	31
Wohnbevölkerung nach Erwerbsbranche und Altersstufe - Liechtensteiner	32
Wohnbevölkerung nach Erwerbsbranche und Altersstufe - Ausländer	33
Wohnbevölkerung nach Geburtsjahr, Heimat, Geschlecht und Zivilstand	
Liechtenstein gesamt	34
Vaduz	36
Triesen	38
Balzers	40
Triesenberg	42
Schaan	44
Planken	46
Eschen	48
Mauren	50
Gamprin	52
Ruggell	54
Schellenberg	56
Wohnbevölkerung nach Geburtsjahr, Geschlecht und Heimat	58
Männliche ausländische Wohnbevölkerung nach Geburtsjahr und Nationalität	61
Weibliche ausländische Wohnbevölkerung nach Geburtsjahr und Nationalität	64
Wohnbevölkerung nach Heimat, Altersstufe und Geschlecht	67

KONFESSION

Wohnbevölkerung nach Konfession und Wohngemeinde	71
--	----

VERGLEICHSTABELLEN

Wohnbevölkerung seit 1960 nach Gemeinden	75
Wohnbevölkerung - Erwerbstätige seit 1960	76
Wohnbevölkerung - Nichterwerbstätige seit 1960	77
Liechtensteinische Bürger nach Wohn- und Heimatgemeinde seit 1970	78
Wohnbevölkerung nach Konfession und Gemeinden seit 1960	79

Einleitung

Wohnbevölkerung - Altersaufbau 1993

Als Grundlage für die Ermittlung des Wohnbevölkerungsstandes dient die auf der EDV-Anlage der Landesverwaltung gespeicherte Einwohnerkartei (ZPV) des Amtes für Volkswirtschaft, welche jährlich aufgrund der Einwohnerkontrolle der elf Gemeinden mutiert wird.

Zur Wohnbevölkerung zählen: Liechtensteiner, Ausländer (Niedergelassene, Jahresaufenthalter, Kurzaufenthalter sowie Zöllner und Angehörige die ihren wirtschaftlichen Wohnort in Liechtenstein haben).

1. Wohnbevölkerung

Am 31. Dezember 1993 (31. Dezember 1992) betrug die Wohnbevölkerung 30'310 (29'868) Personen, also 442 (482) 1.5% (1.6%) mehr im Vorjahr.

Wohnbevölkerung nach Gemeinden:

	1993	1992	Veränderung im ganzen	%
Vaduz	5'072	(4'995)	77	1.5%
Triesen	3'776	(3'696)	80	2.2%
Balzers	3'841	(3'835)	6	0.2%
Triesenberg	2'406	(2'372)	34	1.4%
Schaan	5'129	(5'083)	46	0.9%
Planken	317	(310)	7	2.3%
Eschen	3'336	(3'239)	97	3.0%
Mauren	2'938	(2'926)	12	0.4%
Gamprin	1'085	(1'046)	39	3.7%
Ruggell	1'529	(1'532)	-3	-0.2%
Schellenberg	881	(834)	47	5.6%
Liechtenstein	30'310	(29'868)	442	1.5%

Die Bevölkerungszunahme war im Jahr 1993 wiederum höher als der Geburtenüberschuss. Das bedeutet, dass der Zuzug aus dem Ausland grösser war als die Zahl der Wegzüge. Die grösste Zunahme ist mit 97 Personen für die Gemeinde Eschen zu verzeichnen. Prozentual hat die Gemeinde Schellenberg mit 5.63% am meisten zugenommen. Eine minimale Abnahme ist in der Gemeinde Ruggell festzustellen.

Nach Landschaften betrachtet sind im Oberland 1.2% (1.6%), im Unterland 2.0% (1.8%) mehr Einwohner zu verzeichnen. Das jahresdurchschnittliche Bevölkerungswachstum beläuft sich für die letzten zehn Jahre auf 1.43% (1.32%).

2. Liechtensteiner/innen nach Wohn- und Bürgerrecht

Untenstehend sind die Liechtensteinerinnen und Liechtensteiner nach Wohngemeinde und Bürgergemeinde aufgelistet:

Bürger/innen der Wohngemeinde - Prozentanteil

Jahr	Vaduz	Triesen	Balzers	Triesenberg	Schaan	Planken	Eschen	Mauren	Gamprin	Ruggell	Schellenberg	Liechtenstein
1970 ^f	50	76	91	94	57	87	71	83	71	93	86	74
1980 ^f	50	71	91	92	56	60	69	82	68	86	85	72
1990 ^f												
1992	49	62	87	87	54	45	67	75	64	79	79	68
1993	48	61	86	86	53	45	66	74	63	79	78	67

67% der Liechtensteiner/innen wohnen in ihrer Heimatgemeinde; dieser Anteil schwankt zwischen 45% in Planken und 86% in Triesenberg und Balzers.

Bürger/innen anderer Gemeinden des Fürstentums Liechtenstein in der Gemeinde..... wohnhaft - Prozentanteil

Jahr	Vaduz	Triesen	Balzers	Triesenberg	Schaan	Planken	Eschen	Mauren	Gamprin	Ruggell	Schellenberg	Liechtenstein
1970 ^f	50	24	9	6	43	13	29	17	29	7	14	25
1980 ^f	50	29	9	8	44	40	31	18	32	14	15	28
1990 ^f												
1992	51	38	13	13	46	55	33	25	36	21	21	32
1993	42	39	14	14	47	55	34	26	37	21	22	33

3. Altersgruppen

Wohnbevölkerung nach Heimat und Geschlecht

Jahr	Altersgruppen männlich						Altersgruppen weiblich					
	0 - 6	7 - 14	15 - 19	20 - 64	65 und mehr	gesamt	0 - 6	7 - 14	15 - 19	20 - 64	65 und mehr	gesamt
Liechtensteiner/innen												
1960 ^f	950	1'047	532	3'203	480	6'212	923	1'000	535	3'252	563	6'273
1970 ^f	1'006	1'190	606	3'699	540	7'041	987	1'120	558	3'872	726	7'263
1980 ^f	711	1'056	719	4'331	687	7'504	717	1'057	621	4'992	1'048	8'435
1990												
1992	776	854	592	5'551	851	8'624	745	895	586	6'104	1'482	9'812
1993	790	870	561	5'575	901	8'697	766	881	577	6'130	1'546	9'900
Ausländer/innen												
1960 ^f	235	179	173	1'226	105	1'918	245	213	266	1'327	174	2'225
1970 ^f	475	338	313	2'285	164	3'575	468	377	326	2'049	251	3'471
1980 ^f	521	608	293	3'360	233	5'015	500	594	376	2'497	294	4'261
1990												
1992	588	715	415	3'778	416	5'912	591	629	440	3'474	386	5'520
1993	606	717	396	4'029	330	6'078	588	632	420	3'599	396	5'635

4. Wohnbevölkerung nach Heimat

	1993		1992	
	im ganzen	Anteil	im ganzen	Anteil
Liechtensteiner	18'597	61.4%	18'436	61.7%
Ausländer	11'713	38.6%	11'432	38.3%
Gesamt	30'310	100.0%	29'868	100.0%

Im Jahre 1993 (1992) wurden in Liechtenstein 65 (55) Personen eingebürgert.

5. Bevölkerungsbewegung

Liechtensteiner/innen - Zuwachs zum Vorjahresstand	161	(71)
davon Geburtenüberschuss	94	(70)
Rück- und Einbürgerungen, Wandergewinn/ -verlust	67	(1)
Ausländer/innen - Zuwachs zum Vorjahresstand	281	(411)
davon Geburtenüberschuss	143	(125)
Wandergewinn/ -verlust, Aufnahme ins liechtensteinische Bürgerrecht	138	(286)
Total - Zuwachs zum Vorjahresstand	442	(482)
davon Geburtenüberschuss	237	(195)
Wandergewinn	205	(287)

Die Wanderbewegung wird nicht eigens statistisch erfasst. Im Wanderungssaldo sind auch allfällige rechnerische Differenzen enthalten, sowie die Heimatwechsel.

6. Erwerbstätige

Jahr	Gesamt	Erwerbstätige	Quote	Nichterwerbstätige
1981	26'130	12'258	46.9%	13'872
1990 ¹	29'032	13'898	47.9%	15'134
1992	29'868	14'528	48.6%	15'340
1993	30'310	14'851	49.0%	15'459

Ende 1993 waren 14'851 erwerbstätig. Die Erwerbsquote ist bei 49.0 %. (Gezählt werden die mindestens halbtätig Beschäftigten):

Die Erwerbsbevölkerung entspricht nicht der Gesamtbeschäftigung in Liechtenstein. Um diese festzustellen, wären die Grenzgänger oder Auslandpendler (Zupendler und Wegpendler) mitzuberechnen.

Erwerbsbevölkerung nach Sektoren

		Erwerbstätige 1993		Erwerbstätige 1992	
		Anzahl	Quote	Anzahl	Quote
Sektor 1	Land- und Forstwirtschaft	335	2.3%	336	2.3%
Sektor 2	Industrie, Handwerk, Baugewerbe	6'049	40.7%	5'948	40.9%
Sektor 3	Dienstleistungen	8'467	57.0%	8'244	56.7%
Gesamt		14'851	100.0%	14'528	100.0%

Die sektorielle Aufteilung der inländischen **Gesamtbeschäftigung** 1993, welche auch die 6'936 (6'476) Grenzgänger miteinbezieht, sowie die Wegpendler berücksichtigt, zeigt folgende Beschäftigungsquoten:

		1993	1992
Sektor 1	Land- und Forstwirtschaft	1.7%	1.7%
Sektor 2	Industrie, Handwerk, Baugewerbe	48.1%	50.1%
Sektor 3	Dienstleistungen	50.2%	48.2%

Wiedergabe mit Quellenangabe erwünscht.

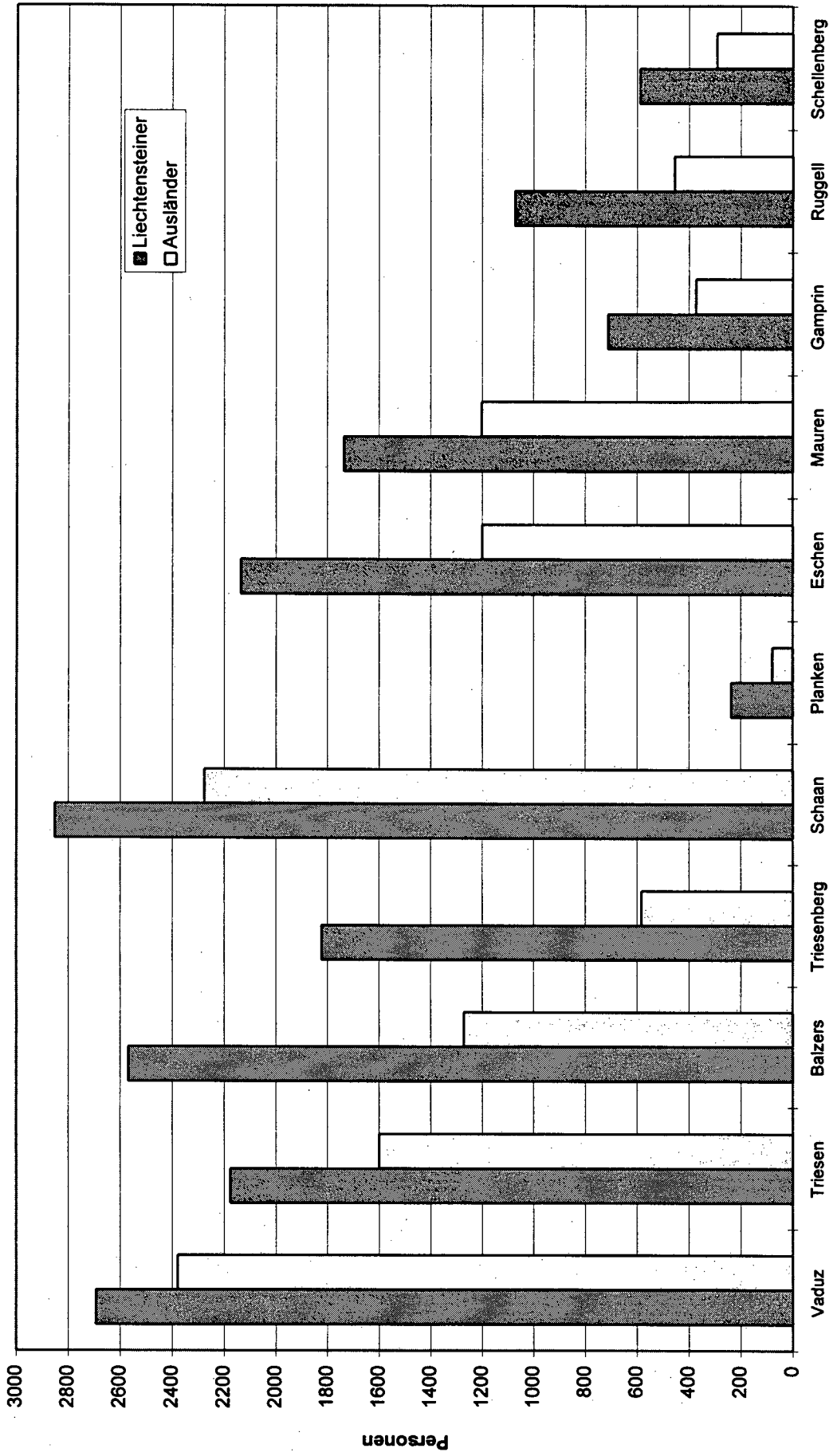
Vaduz, den 18. Juli 1994

AMT FÜR VOLKSWIRTSCHAFT
DES FÜRSTENTUMS LIECHTENSTEIN

Nr. 817 -360- Auflage

¹ Volkszählungen

Wohnbevölkerung nach Heimat 1993



WOHNBEVÖLKERUNG

FUERSTENTUM LIECHTENSTEIN, WOHNBEVOELKERUNGSSTATISTIK, STAND 31. DEZEMBER 1993

WOHNBEVOELKERUNG NACH GESCHLECHT, HEIMAT UND WOHNGEIMEINDE

	TOTAL	WOHNGEIMEINDE										
		VADUZ	TRIESEN	BALZERS	TRIESENBERG	SCHAAN	PLANKEN	ESCHEN	MAUREN	GAMPRIN	RUGGELL	SCHellenBERG
LIECHTENSTEINER	18597	2693	2176	2569	1823	2852	238	2136	1736	712	1073	589
MAENNLICH	8697	1215	1032	1200	889	1300	117	1025	792	340	505	282
WEIBLICH	9900	1478	1144	1369	934	1552	121	1111	944	372	568	307
AUSLAENDER	11194	2339	1529	1237	561	2165	73	1134	1075	362	438	281
MAENNLICH	5785	1122	792	685	296	1091	46	608	571	202	238	134
WEIBLICH	5409	1217	737	552	265	1074	27	526	504	160	200	147
GESAMT	29791	5032	3705	3806	2384	5017	311	3270	2811	1074	1511	870
MAENNLICH	14482	2337	1824	1885	1185	2391	163	1633	1363	542	743	416
WEIBLICH	15309	2695	1881	1921	1199	2626	148	1637	1448	532	768	454
ZOELLNER/ANGEHOERIGE	99	-	-	-	-	-	-	5	78	-	13	3
MAENNLICH	63	-	-	-	-	-	-	2	49	-	9	3
WEIBLICH	36	-	-	-	-	-	-	3	29	-	4	-
GESAMT (INKL. ZOELLNER UND ANGEHOERIGE)	29890	5032	3705	3806	2384	5017	311	3275	2889	1074	1524	873
MAENNLICH	14545	2337	1824	1885	1185	2391	163	1635	1412	542	752	419
WEIBLICH	15345	2695	1881	1921	1199	2626	148	1640	1477	532	772	454
KURZAUFENTHALTER	420	40	71	35	22	112	6	61	49	11	5	8
MAENNLICH	230	25	48	15	10	58	4	28	26	7	5	4
WEIBLICH	190	15	23	20	12	54	2	33	23	4	-	4
GESAMT (INKL. ZOELLNER UND KURZAUFENTHALTER)	30310	5072	3776	3841	2406	5129	317	3336	2938	1085	1529	881
MAENNLICH	14775	2362	1872	1900	1195	2449	167	1663	1438	549	757	423
WEIBLICH	15535	2710	1904	1941	1211	2680	150	1673	1500	536	772	458

IN PROZENT

1) OHNE KURZAUFENTHALTER UND OHNE ZOELLNER MIT ANGEHOERIGEN

LIECHTENSTEINER	62.42	53.52	58.73	67.50	76.47	56.85	76.53	65.32	61.76	66.29	71.01	67.70
AUSLAENDER	37.58	46.48	41.27	32.50	23.53	43.15	23.47	34.68	38.24	33.71	28.99	32.30

OHNE KURZAUFENTHALTER, MIT ZOELLNER UND ANGEHOERIGEN

LIECHTENSTEINER	62.22	53.52	58.73	67.50	76.47	56.85	76.53	65.22	60.09	66.29	70.41	67.47
AUSLAENDER	37.78	46.48	41.27	32.50	23.53	43.15	23.47	34.78	39.91	33.71	29.59	32.53

MIT KURZAUFENTHALTER UND ZOELLNER MIT ANGEHOERIGEN

LIECHTENSTEINER	61.36	53.10	57.63	66.88	75.77	55.61	75.08	64.03	59.09	65.62	70.18	66.86
AUSLAENDER	38.64	46.90	42.37	33.12	24.23	44.39	24.92	35.97	40.91	34.38	29.82	33.14

1) AUSLAENDER: OHNE KURZAUFENTHALTER UND OHNE ZOELLNER MIT ANGEHOERIGEN

STAND UND GLIEDERUNG DER WOHNBEVOELKERUNG
WOHNBEVOELKERUNG NACH HEIMAT, GESCHLECHT, ZIVILSTAND UND WOHNGEMEINDE

	TOTAL	WOHNGEMEINDE										
		VADUZ	TRIESEN	BALZERS	TRIE- SENBERG	SCHAAN	PLANKEN	ESCHEN	MAUREN	GAMPRIN	RUGGELL	SHELL- ENBERG
LIECHTENSTEINER												
MAENNlich												
TOTAL	8697	1215	1032	1200	889	1300	117	1025	792	340	505	282
LEDIG	4354	592	509	634	472	614	62	514	375	177	262	143
VERHEIRATET	3920	550	458	521	392	616	53	454	377	146	227	126
VERWITWET	129	15	22	18	7	23	1	11	18	4	5	5
GETRENNT/GESCHIEDEN	124	19	16	12	9	22	-	18	13	6	6	3
OHNE ANGABEN	170	39	27	15	9	25	1	28	9	7	5	5
WEIBlich												
TOTAL	9900	1478	1144	1369	934	1552	121	1111	944	372	568	307
LEDIG	3976	587	436	580	380	607	45	434	370	155	239	143
VERHEIRATET	4490	609	525	628	422	717	70	502	451	168	259	139
VERWITWET	1019	184	130	122	114	148	4	132	78	36	53	18
GETRENNT/GESCHIEDEN	154	37	14	16	9	28	1	12	19	8	7	3
OHNE ANGABEN	261	61	39	23	9	52	1	31	26	5	10	4
AUSLAENDER												
MAENNlich												
TOTAL	6078	1147	840	700	306	1149	50	638	646	209	252	141
LEDIG	2821	536	379	331	151	524	27	289	293	104	120	67
VERHEIRATET	2934	527	409	349	144	566	19	310	322	98	121	69
VERWITWET	41	13	5	1	1	9	1	6	1	2	-	2
GETRENNT/GESCHIEDEN	72	16	11	6	4	10	-	9	10	1	3	2
OHNE ANGABEN	210	55	36	13	6	40	3	24	20	4	8	1
WEIBlich												
TOTAL	5635	1232	760	572	277	1128	29	562	556	164	204	151
LEDIG	2885	602	385	303	151	581	18	269	286	83	109	98
VERHEIRATET	2266	460	315	239	111	449	7	241	234	75	86	49
VERWITWET	214	85	26	12	7	46	3	13	13	2	5	2
GETRENNT/GESCHIEDEN	47	14	8	5	-	11	-	2	4	3	-	-
OHNE ANGABEN	223	71	26	13	8	41	1	37	19	1	4	2
GESAMT	30310	5072	3776	3841	2406	5129	317	3336	2938	1085	1529	881

FUERSTENTUM LIECHTENSTEIN, WOHNBEVOLKERUNGSSTATISTIK, STAND 31. DEZEMBER 1993

BUERGER DES FUERSTENTUMS LIECHTENSTEIN NACH HEIMAT- UND WOHNGEMEINDE

HEIMATGEMEINDE	TOTAL	WOHNGEMEINDE										
		VADUZ	TRIESEN	BALZERS	TRIESENBERG	SCHAAN	PLANKEN	ESCHEN	MAUREN	GAMPRIN	RUGGELL	SCELLENBERG
VADUZ	1854	1290	139	25	25	239	14	50	35	15	20	2
TRIESEN	1793	133	1335	73	42	84	4	29	33	23	17	20
BALZERS	3002	267	175	2214	37	192	9	44	36	10	9	9
TRIESENBERG	2431	214	208	70	1574	175	2	98	47	14	14	15
SCHAAN	2052	187	59	43	22	1507	37	97	50	26	21	3
PLANKEN	238	17	10	16	5	42	106	10	12	9	7	4
ESCHEN	1912	154	59	25	19	133	13	1415	55	5	26	8
MAUREN	2184	165	68	40	23	220	22	212	1286	66	45	37
GAMPRIN	669	34	29	12	10	47	2	39	8	448	27	13
RUGGELL	1342	101	43	21	14	139	23	74	27	37	847	16
SCELLENBERG	1112	124	51	30	52	74	6	68	146	59	40	462
NUR-STAAATSBUERGER	8	7	-	-	-	-	-	-	1	-	-	-
GESAMT	18597	2693	2176	2569	1823	2852	238	2136	1736	712	1073	589

AUSLAENDISCHE WOHNBEVOELKERUNG NACH NATIONALITAET UND WOHNGEMEINDE

NATIONALITAET	TOTAL	WOHNGEMEINDE										
		VADUZ	TRIESEN	BALZERS	TRIE- SENBERG	SCHAAH	PLANKEN	ESCHEN	MAUREN	GAMPRIN	RUGGELL	SCHELL- ENBERG
-	13	3	-	2	1	3	-	1	2	-	1	-
- Übrige Staaten	-	-	-	-	-	-	-	-	-	-	-	-
Aegypten	-	-	-	-	-	-	-	-	-	-	-	-
Albanien	-	-	-	-	-	-	-	-	-	-	-	-
Algerien	3	-	-	2	-	-	-	1	-	-	-	-
Andere	-	-	-	-	-	-	-	-	-	-	-	-
Argentinien	9	9	-	-	-	-	-	-	-	-	-	-
Australien	2	2	-	-	-	-	-	-	-	-	-	-
Bahamas	1	1	-	-	-	-	-	-	-	-	-	-
Bangladesh	1	-	-	-	-	-	-	-	-	1	-	-
Belgien	10	-	8	-	-	2	-	-	-	-	-	-
Bolivien	1	-	1	-	-	-	-	-	-	-	-	-
Bosnien-Herzogowina	183	22	15	6	5	28	6	53	36	9	3	-
Brasilien	37	8	3	3	3	6	-	-	4	2	3	5
Bulgarien	1	-	1	-	-	-	-	-	-	-	-	-
Chile	4	1	-	-	-	1	-	-	2	-	-	-
Dänemark	34	5	6	2	4	-	-	9	8	-	-	-
Deutschland	1119	280	157	108	50	235	13	88	72	31	36	49
Dominikanische Repub	8	4	1	-	1	-	-	-	2	-	-	-
Ecuador	5	-	-	-	-	-	-	-	-	3	1	1
Ex-Jugoslavien	-	-	-	-	-	-	-	-	-	-	-	-
Finnland	1	-	-	-	-	1	-	-	-	-	-	-
Frankreich	76	25	4	6	1	13	-	11	7	3	-	6
Gambia	1	-	1	-	-	-	-	-	-	-	-	-
Ghana	-	-	-	-	-	-	-	-	-	-	-	-
Grenada	-	-	-	-	-	-	-	-	-	-	-	-
Griechenland	94	6	1	-	3	75	-	8	1	-	-	-
Grossbritannien	37	10	5	8	2	6	-	3	1	-	1	1
Guinea	1	-	-	-	-	1	-	-	-	-	-	-
Honduras	1	-	1	-	-	-	-	-	-	-	-	-
Indien	1	-	-	-	-	1	-	-	-	-	-	-
Irak	-	-	-	-	-	-	-	-	-	-	-	-
Iran	2	1	-	-	-	-	-	1	-	-	-	-
Irland	2	-	1	-	-	1	-	-	-	-	-	-
Island	1	1	-	-	-	-	-	-	-	-	-	-
Israel	-	-	-	-	-	-	-	-	-	-	-	-
Italien	894	191	112	167	35	181	5	81	83	21	18	-
Jamaika	3	-	-	-	-	-	-	3	-	-	-	-
Japan	7	5	-	-	-	1	-	-	-	1	-	-
Jordanien	-	-	-	-	-	-	-	-	-	-	-	-
Kambodscha	-	-	-	-	-	-	-	-	-	-	-	-
Kanada	14	1	1	5	2	-	2	-	1	2	-	-
Kenia	1	-	-	-	-	1	-	-	-	-	-	-
Kolumbien	5	-	-	-	2	-	-	-	2	-	-	1
Korea	-	-	-	-	-	-	-	-	-	-	-	-
Kroatien	110	16	28	-	2	39	-	10	15	-	-	-
Kuba	1	-	-	-	-	-	-	-	1	-	-	-
Laos	1	-	-	-	-	-	-	1	-	-	-	-
Libanon	-	-	-	-	-	-	-	-	-	-	-	-
Luxemburg	6	6	-	-	-	-	-	-	-	-	-	-

AUSLAENDISCHE WOHNBEVOELKERUNG NACH NATIONALITAET UND WOHNGEMEINDE

NATIONALITAET	TOTAL	WOHNGEMEINDE										
		VADUZ	TRIESEN	BALZERS	TRIE- SENBERG	SCHAAN	PLANKEN	ESCHEN	MAUREN	GAMPRIN	RUGGELL	SCHELL- ENBERG
Malaisia	-	-	-	-	-	-	-	-	-	-	-	-
Malta	1	-	1	-	-	-	-	-	-	-	-	-
Marokko	3	-	-	1	-	-	-	-	2	-	-	-
Mazedonien	7	4	-	1	-	-	-	-	2	-	-	-
Mexico	5	1	3	-	-	1	-	-	-	-	-	-
Neuseeland	-	-	-	-	-	-	-	-	-	-	-	-
Niederlande	41	10	14	4	2	5	-	2	4	-	-	-
Nigeria	2	2	-	-	-	-	-	-	-	-	-	-
Norwegen	10	1	1	2	3	3	-	-	-	-	-	-
Österreich	2242	453	265	146	122	420	17	289	281	78	118	53
Pakistan	-	-	-	-	-	-	-	-	-	-	-	-
Palaestina	1	-	-	-	-	1	-	-	-	-	-	-
Panama	-	-	-	-	-	-	-	-	-	-	-	-
Paraguay	-	-	-	-	-	-	-	-	-	-	-	-
Peru	6	1	-	-	2	3	-	-	-	-	-	-
Philippinen	19	-	-	1	-	14	-	3	1	-	-	-
Polen	12	3	2	-	2	-	-	-	1	1	2	1
Portugal	253	78	60	26	14	31	2	20	18	2	-	2
Rumaenien	-	-	-	-	-	-	-	-	-	-	-	-
Russland	2	2	-	-	-	-	-	-	-	-	-	-
Saudi Arabien	2	-	2	-	-	-	-	-	-	-	-	-
Schweden	22	8	2	6	-	6	-	-	-	-	-	-
Schweiz	4750	922	711	612	292	807	30	408	486	134	224	124
Senegal	-	-	-	-	-	-	-	-	-	-	-	-
Sierra Leone	-	-	-	-	-	-	-	-	-	-	-	-
Slovenien	64	20	9	1	-	13	-	15	3	-	3	-
Slowakei	-	-	-	-	-	-	-	-	-	-	-	-
Sozialistische Föder	481	70	86	68	29	96	-	59	40	16	7	10
Spanien	206	50	14	10	-	97	-	8	10	14	1	2
Sri Lanka	2	-	1	-	-	-	-	-	-	-	1	-
Staatenlos	7	4	-	-	-	2	-	-	-	-	-	1
Suedafrika	5	1	1	3	-	-	-	-	-	-	-	-
Thailand	19	2	2	2	2	6	-	1	1	-	1	2
Tschechien	2	2	-	-	-	-	-	-	-	-	-	-
Tschechoslowakei	13	2	3	-	2	2	-	3	-	-	1	-
Tunesien	1	-	-	-	-	-	-	1	-	-	-	-
Türkei	723	124	68	71	-	114	-	117	114	47	35	33
Ukraine	3	-	3	-	-	-	-	-	-	-	-	-
Ungarn	7	3	-	-	-	-	-	2	1	-	-	1
USA	60	13	5	8	2	19	4	-	1	8	-	-
Venezuela	5	4	-	-	-	-	-	1	-	-	-	-
Vietnam	44	-	1	-	-	42	-	1	-	-	-	-
Volksrepublik China	-	-	-	-	-	-	-	-	-	-	-	-
Weissrussland	2	2	-	-	-	-	-	-	-	-	-	-
Zimbabwe	1	-	-	1	-	-	-	-	-	-	-	-
Zypern	-	-	-	-	-	-	-	-	-	-	-	-
GESAMT	11713	2379	1600	1272	583	2277	79	1200	1202	373	456	292

FUERSTENTUM LIECHTENSTEIN, WOHNBEVOELKERUNGSSTATISTIK, STAND 31. DEZEMBER 1993

AUSLAENDISCHE WOHNBEVOELKERUNG NACH NATIONALITAET, WOHNGEMEINDE UND GESCHLECHT

NATIONALITAET		TOTAL	WOHNGEMEINDE										
			VADUZ	TRIESEN	BALZERS	TRIE- SENBERG	SCHAAN	PLANKEN	ESCHEN	MAUREN	GAMPRIN	RUGGELL	SHELL- ENBERG
SCHWEIZ	M	2490	450	372	338	162	405	19	211	266	80	126	61
	W	2260	472	339	274	130	402	11	197	220	54	98	63
OESTERREICH	M	1061	168	139	73	54	203	8	142	150	38	61	25
	W	1181	285	126	73	68	217	9	147	131	40	57	28
DEUTSCHLAND	M	591	134	94	55	23	128	8	57	42	14	18	18
	W	528	146	63	53	27	107	5	31	30	17	18	31
ITALIEN	M	546	115	67	105	27	104	4	54	48	10	12	-
	W	348	76	45	62	8	77	1	27	35	11	6	-
JUGOSLAWIEN	M	236	34	36	34	17	48	-	30	15	12	4	6
	W	245	36	50	34	12	48	-	29	25	4	3	4
SPANIEN	M	97	23	5	8	-	44	-	2	5	9	-	1
	W	109	27	9	2	-	53	-	6	5	5	1	1
PORTUGAL	M	120	41	25	11	5	14	1	10	11	1	-	1
	W	133	37	35	15	9	17	1	10	7	1	-	1
GRIECHENLAND	M	48	3	1	-	2	37	-	4	1	-	-	-
	W	46	3	-	-	1	38	-	4	-	-	-	-
TUERKEI	M	404	69	35	39	-	64	-	68	60	27	21	21
	W	319	55	33	32	-	50	-	49	54	20	14	12
ANDERE	M	485	110	66	37	16	102	10	60	48	18	10	8
	W	466	95	60	27	22	119	2	62	49	12	7	11
GESAMT		11713	2379	1600	1272	583	2277	79	1200	1202	373	456	292

WOHNBEVOLKERUNG NACH ERWERBSBRANCHE, STELLUNG IM BERUF UND HEIMAT

BRANCHE	TOTAL				LIECHTENSTEINER				AUSLAENDER			
	TOTAL SELB-STAENDIG	MITARB. FAMILIEN MITGLIED	UNSELB-STAENDIG		TOTAL SELB-STAENDIG	MITARB. FAMILIEN MITGLIED	UNSELB-STAENDIG		TOTAL SELB-STAENDIG	MITARB. FAMILIEN MITGLIED	UNSELB-STAENDIG	
ERWERBSBEVOLKERUNG												
001 Landwirtschaft	188	95	12	81	134	87	11	36	54	8	1	45
002 Gartenbau	69	16	3	50	42	13	3	26	27	3	-	24
003 Forstwirtschaft	78	-	-	78	56	-	-	56	22	-	-	22
004 Fischerei	-	-	-	-	-	-	-	-	-	-	-	-
011 Energie u. Wasserversorg.	158	1	-	157	140	1	-	139	18	-	-	18
012 Bergbau	6	-	-	6	3	-	-	3	3	-	-	3
021 Herst. v. Nahrungsmitteln	584	18	1	565	129	14	-	115	455	4	1	450
022 Herstellung von Getrancken	2	-	-	2	-	-	-	-	2	-	-	2
023 Herstellung v. Tabakwaren	-	-	-	-	-	-	-	-	-	-	-	-
024 Herstellung v. Textilien	53	2	-	51	14	1	-	13	39	1	-	38
025 Herst. Bekleidung+Wäsche	60	5	-	55	32	4	-	28	28	1	-	27
026 Holzbearb.u.-verarbeitung	340	34	-	306	212	28	-	184	128	6	-	122
027 Herst. Papier+Papierwaren	-	-	-	-	-	-	-	-	-	-	-	-
028 Her. graph.Erz.Verlagsweise	207	20	-	187	135	11	-	124	72	9	-	63
029 Herst. Lederwaren+Schuhen	8	1	-	7	3	1	-	2	5	-	-	5
031 Herst. chem. Erzeugnisse	95	-	-	95	41	-	-	41	54	-	-	54
032 H.Kunstst.-u.Kautschukw.	437	2	-	435	201	2	-	199	236	-	-	236
033 Abbau+Verarb.Steine,Erden	68	2	-	66	29	1	-	28	39	1	-	38
034 Metallbe. u.-verarbeitung	328	19	-	309	181	14	-	167	147	5	-	142
035 Maschinen- u. Fahrzeugbau	2123	6	-	2117	1190	1	-	1189	933	5	-	928
036 Elektrotec.Feinmech.Optik	149	4	-	145	61	1	-	60	88	3	-	85
037 H. Uhren,Bijouteriewaren	225	2	-	223	99	1	-	98	126	1	-	125
038 Sonst. verarb. Gewerbe	34	5	-	29	22	2	-	20	12	3	-	9
041 Bauhauptgew. (o.Stahlbau)	583	32	-	551	334	28	-	306	249	4	-	245
042 Ausbaugewerbe	589	85	-	504	389	71	-	318	200	14	-	186
051 Handel	1027	131	1	895	580	82	1	497	447	49	-	398
057 Gastgewerbe	730	43	1	686	150	28	-	122	580	15	1	564
058 Reparaturgewerbe	314	45	-	269	188	31	-	157	126	14	-	112
061 Bahnen	27	-	-	27	15	-	-	15	12	-	-	12
062 Strassenverkehr	234	36	-	198	141	26	-	115	93	10	-	83
063 Schifffahrt, Luftfahrt	14	-	-	14	11	-	-	11	3	-	-	3
065 Verkeh.Sped.Lagerh.Reiseb	36	-	-	36	19	-	-	19	17	-	-	17
066 Nachrichtenüberm. (PTT)	156	-	-	156	131	-	-	131	25	-	-	25
071 Banken, Finanzgesellsch.	967	-	-	967	748	-	-	748	219	-	-	219
072 Versicherungen	136	2	-	134	90	1	-	89	46	1	-	45
073 Immobilien	21	4	-	17	11	1	-	10	10	3	-	7
074 Vermietung, Leasing	4	-	-	4	1	-	-	1	3	-	-	3
075 Berat.Plan.komm.D.Inform.	1673	183	-	1490	1044	110	-	934	629	73	-	556
076 Persönl. Dienstleistungen	248	52	1	195	110	30	-	80	138	22	1	115
081 Unterrichtswesen	614	12	-	602	401	4	-	397	213	8	-	205
082 Forsch. Entwicklung	12	1	-	11	2	1	-	1	10	-	-	10
083 Gesundheitsw.,Veterinärw.	462	49	-	413	289	41	-	248	173	8	-	165
084 Umweltschutz	16	-	-	16	10	-	-	10	6	-	-	6
085 Heime, Wohlfahrtspflege	239	-	-	239	125	-	-	125	114	-	-	114
086 Kirch.relig.Weltan.Verein	77	-	-	77	4	-	-	4	73	-	-	73
087 Dienstl.f.Allg.Interessen	114	8	-	106	88	5	-	83	26	3	-	23
088 Kultur, Sport, Erholung	99	28	1	70	46	13	-	33	53	15	1	37
089 Häusliche Dienste	176	7	-	169	64	3	-	61	112	4	-	108
091 Oeffentl.Verwaltung (AHV)	914	1	-	913	765	1	-	764	149	-	-	149
099 Unbekannte Tätigkeit	157	8	-	149	141	7	-	134	16	1	-	15
GESAMT	14851	959	20	13872	8621	665	15	7941	6230	294	5	5931
NICHTERWERBSBEVOLKERUNG												
100 Arbeitslose	298	-	-	298	65	-	-	65	233	-	-	233
200 Kinder,Schüler,Studenten	7674	-	-	7674	4575	-	-	4575	3099	-	-	3099
300 Hausfrauen, Hausmänner	4287	-	-	4287	2671	-	-	2671	1616	-	-	1616
400 Rentner, Pensionierte	3200	-	-	3200	2665	-	-	2665	535	-	-	535
GESAMT	15459	-	-	15459	9976	-	-	9976	5483	-	-	5483
TOTAL	30310	959	20	29331	18597	665	15	17917	11713	294	5	11414

MAENNLICHE WOHNBEVOELKERUNG NACH ERWERBSBRANCHE, STELLUNG IM BERUF UND HEIMAT

BRANCHE	TOTAL				LIECHTENSTEINER				AUSLAENDER			
	TOTAL	SELB-STAENDIG	MITARB. FAMILIEN MITGLIED	UNSELB-STAENDIG	TOTAL	SELB-STAENDIG	MITARB. FAMILIEN MITGLIED	UNSELB-STAENDIG	TOTAL	SELB-STAENDIG	MITARB. FAMILIEN MITGLIED	UNSELB-STAENDIG
ERWERBSBEVOELKERUNG												
001 Landwirtschaft	173	95	8	70	124	87	7	30	49	8	1	40
002 Gartenbau	41	16	-	25	22	13	-	9	19	3	-	16
003 Forstwirtschaft	78	-	-	78	56	-	-	56	22	-	-	22
004 Fischerei	-	-	-	-	-	-	-	-	-	-	-	-
011 Energie u. Wasserversorg.	134	1	-	133	120	1	-	119	14	-	-	14
012 Bergbau	4	-	-	4	1	-	-	1	3	-	-	3
021 Herst. v. Nahrungsmitteln	383	18	-	365	81	14	-	67	302	4	-	298
022 Herstellung von Getraenken	2	-	-	2	-	-	-	-	2	-	-	2
023 Herstellung v. Tabakwaren	-	-	-	-	-	-	-	-	-	-	-	-
024 Herstellung v. Textilien	25	1	-	24	7	-	-	7	18	1	-	17
025 Herst. Bekleidung+Waesche	11	1	-	10	3	1	-	2	8	-	-	8
026 Holzbearb.u.-verarbeitung	300	34	-	266	179	28	-	151	121	6	-	115
027 Herst. Papier+Papierwaren	-	-	-	-	-	-	-	-	-	-	-	-
028 Her.graph.Erz.Verlagsweise	124	14	-	110	78	7	-	71	46	7	-	39
029 Herst. Lederwaren+Schuhen	8	1	-	7	3	1	-	2	5	-	-	5
031 Herst. chem. Erzeugnisse	69	-	-	69	28	-	-	28	41	-	-	41
032 H.Kunstst.-u.Kautschukw.	206	2	-	204	98	2	-	96	108	-	-	108
033 Abbau+Verarb.Steine,Erden	51	1	-	50	22	-	-	22	29	1	-	28
034 Metallbe. u.-verarbeitung	288	19	-	269	155	14	-	141	133	5	-	128
035 Maschinen- u. Fahrzeugbau	1598	5	-	1593	860	1	-	859	738	4	-	734
036 Elektrotec.Feinmech.Optik	100	4	-	96	41	1	-	40	59	3	-	56
037 H. Uhren,Bijouteriewaren	82	2	-	80	38	1	-	37	44	1	-	43
038 Sonst. verarb. Gewerbe	23	4	-	19	14	2	-	12	9	2	-	7
041 Bauhauptgew. (o.Stahlbau)	556	32	-	524	312	28	-	284	244	4	-	240
042 Ausbaugewerbe	538	85	-	453	351	71	-	280	187	14	-	173
051 Handel	503	107	-	396	263	67	-	196	240	40	-	200
057 Gastgewerbe	293	30	-	263	63	23	-	40	230	7	-	223
058 Reparaturgewerbe	281	43	-	238	162	30	-	132	119	13	-	106
061 Bahnen	27	-	-	27	15	-	-	15	12	-	-	12
062 Strassenverkehr	201	35	-	166	118	26	-	92	83	9	-	74
063 Schifffahrt, Luftfahrt	6	-	-	6	5	-	-	5	1	-	-	1
065 Verkeh.Sped.Lagerh.Reiseb	10	-	-	10	4	-	-	4	6	-	-	6
066 Nachrichtenueberm. (PTT)	91	-	-	91	83	-	-	83	8	-	-	8
071 Banken, Finanzgesellsch.	505	-	-	505	385	-	-	385	120	-	-	120
072 Versicherungen	90	2	-	88	59	1	-	58	31	1	-	30
073 Immobilien	12	4	-	8	5	1	-	4	7	3	-	4
074 Vermietung, Leasing	2	-	-	2	-	-	-	-	2	-	-	2
075 Berat.Plan.komm.D.Inform.	954	163	-	791	561	98	-	463	393	65	-	328
076 Persönl. Dienstleistungen	86	29	1	56	36	17	-	19	50	12	1	37
081 Unterrichtswesen	305	11	-	294	192	4	-	188	113	7	-	106
082 Forsch. Entwicklung	8	1	-	7	2	1	-	1	6	-	-	6
083 Gesundheitsw.,Veterinärw.	136	40	-	96	87	37	-	50	49	3	-	46
084 Umweltschutz	15	-	-	15	10	-	-	10	5	-	-	5
085 Heime, Wohlfahrtspflege	58	-	-	58	33	-	-	33	25	-	-	25
086 Kirch.relig.Weltan.Verein	18	-	-	18	2	-	-	2	16	-	-	16
087 Dienstl.f.Allg.Interessen	55	6	-	49	45	4	-	41	10	2	-	8
088 Kultur, Sport, Erholung	57	20	-	37	26	8	-	18	31	12	-	19
089 Häusliche Dienste	42	5	-	37	24	2	-	22	18	3	-	15
091 Oeffentl.Verwaltung (AHV)	561	1	-	560	474	1	-	473	87	-	-	87
099 Unbekannte Tätigkeit	126	8	-	118	110	7	-	103	16	1	-	15
GESAMT	9236	840	9	8387	5357	599	7	4751	3879	241	2	3636
NICHTERWERBSBEVOELKERUNG												
100 Arbeitslose	205	-	-	205	49	-	-	49	156	-	-	156
200 Kinder,Schüler,Studenten	4014	-	-	4014	2338	-	-	2338	1676	-	-	1676
300 Hausfrauen, Hausmänner	61	-	-	61	5	-	-	5	56	-	-	56
400 Rentner, Pensionierte	1259	-	-	1259	948	-	-	948	311	-	-	311
GESAMT	5539	-	-	5539	3340	-	-	3340	2199	-	-	2199
TOTAL	14775	840	9	13926	8697	599	7	8091	6078	241	2	5835

WEIBLICHE WOHNBEVOLKERUNG NACH ERWERBSBRANCHE, STELLUNG IM BERUF UND HEIMAT

BRANCHE	TOTAL			LIECHTENSTEINER			AUSLAENDER					
	TOTAL SELB-STAENDIG	MITARB. FAMILIEN MITGLIED	UNSELB-STAENDIG	TOTAL SELB-STAENDIG	MITARB. FAMILIEN MITGLIED	UNSELB-STAENDIG	TOTAL SELB-STAENDIG	MITARB. FAMILIEN MITGLIED	UNSELB-STAENDIG			
ERWERBSBEVOLKERUNG												
001 Landwirtschaft	15	-	4	11	10	-	4	6	5	-	-	5
002 Gartenbau	28	-	3	25	20	-	3	17	8	-	-	8
003 Forstwirtschaft	-	-	-	-	-	-	-	-	-	-	-	-
004 Fischerei	-	-	-	-	-	-	-	-	-	-	-	-
011 Energie u. Wasserversorg.	24	-	-	24	20	-	-	20	4	-	-	4
012 Bergbau	2	-	-	2	2	-	-	2	-	-	-	-
021 Herst. v. Nahrungsmitteln	201	-	1	200	48	-	-	48	153	-	1	152
022 Herstellung von Getrancken	-	-	-	-	-	-	-	-	-	-	-	-
023 Herstellung v. Tabakwaren	-	-	-	-	-	-	-	-	-	-	-	-
024 Herstellung v. Textilien	28	1	-	27	7	1	-	6	21	-	-	21
025 Herst. Bekleidung+Wäsche	49	4	-	45	29	3	-	26	20	1	-	19
026 Holzbearb. u.-verarbeitung	40	-	-	40	33	-	-	33	7	-	-	7
027 Herst. Papier+Papierwaren	-	-	-	-	-	-	-	-	-	-	-	-
028 Her.graph.Erz.Verlagsweise	83	6	-	77	57	4	-	53	26	2	-	24
029 Herst. Lederwaren+Schuhen	-	-	-	-	-	-	-	-	-	-	-	-
031 Herst. chem. Erzeugnisse	26	-	-	26	13	-	-	13	13	-	-	13
032 H.Kunstst.-u.Kautschukw.	231	-	-	231	103	-	-	103	128	-	-	128
033 Abbau+Verarb.Steine,Erden	17	1	-	16	7	1	-	6	10	-	-	10
034 Metallbe. u.-verarbeitung	40	-	-	40	26	-	-	26	14	-	-	14
035 Maschinen- u. Fahrzeugbau	525	1	-	524	330	-	-	330	195	1	-	194
036 Elektrotec.Feinmech.Optik	49	-	-	49	20	-	-	20	29	-	-	29
037 H. Uhren,Bijouteriewaren	143	-	-	143	61	-	-	61	82	-	-	82
038 Sonst. verarb. Gewerbe	11	1	-	10	8	-	-	8	3	1	-	2
041 Bauhauptgew. (o.Stahlbau)	27	-	-	27	22	-	-	22	5	-	-	5
042 Ausbaugewerbe	51	-	-	51	38	-	-	38	13	-	-	13
051 Handel	524	24	1	499	317	15	1	301	207	9	-	198
057 Gastgewerbe	437	13	1	423	87	5	-	82	350	8	1	341
058 Reparaturgewerbe	33	2	-	31	26	1	-	25	7	1	-	6
061 Bahnen	-	-	-	-	-	-	-	-	-	-	-	-
062 Strassenverkehr	33	1	-	32	23	-	-	23	10	1	-	9
063 Schifffahrt, Luftfahrt	8	-	-	8	6	-	-	6	2	-	-	2
065 Verkeh.Sped.Lagerh.Reiseb	26	-	-	26	15	-	-	15	11	-	-	11
066 Nachrichtenü berm. (PTT)	65	-	-	65	48	-	-	48	17	-	-	17
071 Banken, Finanzgesellsch.	462	-	-	462	363	-	-	363	99	-	-	99
072 Versicherungen	46	-	-	46	31	-	-	31	15	-	-	15
073 Immobilien	9	-	-	9	6	-	-	6	3	-	-	3
074 Vermietung, Leasing	2	-	-	2	1	-	-	1	1	-	-	1
075 Berat.Plan.komm.D.Inform.	719	20	-	699	483	12	-	471	236	8	-	228
076 Persönl. Dienstleistungen	162	23	-	139	74	13	-	61	88	10	-	78
081 Unterrichtswesen	309	1	-	308	209	-	-	209	100	1	-	99
082 Forsch. Entwicklung	4	-	-	4	-	-	-	-	4	-	-	4
083 Gesundheitsw., Veterinärw.	326	9	-	317	202	4	-	198	124	5	-	119
084 Umweltschutz	1	-	-	1	-	-	-	-	1	-	-	1
085 Heime, Wohlfahrtspflege	181	-	-	181	92	-	-	92	89	-	-	89
086 Kirch.relig.Weltan.Verein	59	-	-	59	2	-	-	2	57	-	-	57
087 Dienstl.f.Allg.Interessen	59	2	-	57	43	1	-	42	16	1	-	15
088 Kultur, Sport, Erholung	42	8	1	33	20	5	-	15	22	3	1	18
089 Häusliche Dienste	134	2	-	132	40	1	-	39	94	1	-	93
091 Oeffentl.Verwaltung (AHV)	353	-	-	353	291	-	-	291	62	-	-	62
099 Unbekannte Tätigkeit	31	-	-	31	31	-	-	31	-	-	-	-
GESAMT	5615	119	11	5485	3264	66	8	3190	2351	53	3	2295
NICHTERWERBSBEVOLKERUNG												
100 Arbeitslose	93	-	-	93	16	-	-	16	77	-	-	77
200 Kinder,Schüler,Studenten	3660	-	-	3660	2237	-	-	2237	1423	-	-	1423
300 Hausfrauen, Hausmänner	4226	-	-	4226	2666	-	-	2666	1560	-	-	1560
400 Rentner, Pensionierte	1941	-	-	1941	1717	-	-	1717	224	-	-	224
GESAMT	9920	-	-	9920	6636	-	-	6636	3284	-	-	3284
TOTAL	15535	119	11	15405	9900	66	8	9826	5635	53	3	5579

SELBSTAENDIG ERWERBENDE NACH ERWERBSBRANCHE UND WOHNGEMEINDE

BRANCHE	TOTAL	WOHNGEMEINDE										
		VADUZ	TRIESEN	BALZERS	TRIESENBERG	SCHAAAN	PLANKEN	ESCHEN	MAUREN	GAMPRIN	RUGGELL	SHELL-ENBERG
ERWERBSBEVOELKERUNG												
001 Landwirtschaft	95	7	4	12	14	16	-	16	4	7	11	4
002 Gartenbau	16	7	-	1	1	6	-	-	-	1	-	-
003 Forstwirtschaft	-	-	-	-	-	-	-	-	-	-	-	-
004 Fischerei	-	-	-	-	-	-	-	-	-	-	-	-
011 Energie u. Wasserversorg.	1	-	-	-	1	-	-	-	-	-	-	-
012 Bergbau	-	-	-	-	-	-	-	-	-	-	-	-
021 Herst. v. Nahrungsmitteln	18	2	3	4	1	3	-	2	2	-	-	1
022 Herstellung von Getranken	-	-	-	-	-	-	-	-	-	-	-	-
023 Herstellung v. Tabakwaren	-	-	-	-	-	-	-	-	-	-	-	-
024 Herstellung v. Textilien	2	-	1	-	-	1	-	-	-	-	-	-
025 Herst. Bekleidung+Wasche	5	1	1	-	-	2	-	1	-	-	-	-
026 Holzbearb.u.-verarbeitung	34	5	3	5	7	2	1	1	5	2	2	1
027 Herst. Papier+Papierwaren	-	-	-	-	-	-	-	-	-	-	-	-
028 Her.graph.Erz.Verlagsweise	20	3	2	2	1	6	1	1	3	-	-	1
029 Herst. Lederwaren+Schuhen	1	-	1	-	-	-	-	-	-	-	-	-
031 Herst. chem. Erzeugnisse	-	-	-	-	-	-	-	-	-	-	-	-
032 H.Kunstst.-u.Kautschukw.	2	-	-	1	-	1	-	-	-	-	-	-
033 Abbau+Verarb.Steine,Erden	2	-	-	-	-	2	-	-	-	-	-	-
034 Metallbe. u.-verarbeitung	19	1	3	1	4	3	-	-	4	-	2	1
035 Maschinen- u. Fahrzeugbau	6	1	1	1	-	1	-	-	1	-	1	-
036 Elektrotec.Feinmech.Optik	4	1	-	1	1	1	-	-	-	-	-	-
037 H. Uhren,Bijouteriewaren	2	1	1	-	-	-	-	-	-	-	-	-
038 Sonst. verarb. Gewerbe	5	-	3	-	-	1	-	-	1	-	-	-
041 Bauhauptgew. (o.Stahlbau)	32	1	6	5	6	3	1	2	5	2	1	-
042 Ausbaugewerbe	85	9	12	8	12	9	-	16	9	3	4	3
051 Handel	131	33	22	9	6	26	1	13	12	5	3	1
057 Gastgewerbe	43	4	4	4	10	8	-	5	4	1	2	1
058 Reparaturgewerbe	45	4	8	9	-	10	-	7	4	2	1	-
061 Bahnen	-	-	-	-	-	-	-	-	-	-	-	-
062 Strassenverkehr	36	4	4	2	5	4	2	3	5	2	2	3
063 Schifffahrt, Luftfahrt	-	-	-	-	-	-	-	-	-	-	-	-
065 Verkeh.Sped.Lagerh.Reiseb	-	-	-	-	-	-	-	-	-	-	-	-
066 Nachrichtenberm. (PTT)	-	-	-	-	-	-	-	-	-	-	-	-
071 Banken, Finanzgesellsch.	-	-	-	-	-	-	-	-	-	-	-	-
072 Versicherungen	2	-	2	-	-	-	-	-	-	-	-	-
073 Immobilien	4	1	-	-	-	3	-	-	-	-	-	-
074 Vermietung, Leasing	-	-	-	-	-	-	-	-	-	-	-	-
075 Berat.Plan.komm.D.Inform.	183	28	27	16	8	50	-	24	18	5	4	3
076 Persnl. Dienstleistungen	52	7	11	4	-	16	-	5	5	2	-	2
081 Unterrichtswesen	12	3	1	1	1	2	1	1	2	-	-	-
082 Forsch. Entwicklung	1	-	-	-	-	1	-	-	-	-	-	-
083 Gesundheitsw.,Veterinrw.	49	9	4	5	3	16	-	7	2	1	2	-
084 Umweltschutz	-	-	-	-	-	-	-	-	-	-	-	-
085 Heime, Wohlfahrtspflege	-	-	-	-	-	-	-	-	-	-	-	-
086 Kirch.relig.Weltan.Verein	-	-	-	-	-	-	-	-	-	-	-	-
087 Dienstl.f.Allg.Interessen	8	2	1	-	1	2	-	2	-	-	-	-
088 Kultur, Sport, Erholung	28	10	4	1	2	5	-	1	1	-	2	2
089 Hausliche Dienste	7	1	2	-	1	1	-	1	1	-	-	-
091 Oeffentl.Verwaltung (AHV)	1	-	-	-	-	-	-	1	-	-	-	-
099 Unbekannte Ttigkeit	8	-	2	1	-	1	2	1	1	-	-	-
GESAMT	959	145	133	93	85	202	9	110	89	33	37	23

MITARBEITENDE FAMILIENMITGLIEDER NACH ERWERBSBRANCHE UND WOHNGEMEINDE

BRANCHE	TOTAL	WOHNGEMEINDE										
		VADUZ	TRIESEN	BALZERS	TRIESENBERG	SCHAAN	PLANKEN	ESCHEN	MAUREN	GAMPRIN	RUGGELL	SCHELLENBERG
ERWERBSBEVOLKERUNG												
001 Landwirtschaft	12	-	2	2	-	1	-	1	3	1	2	-
002 Gartenbau	3	-	-	-	-	3	-	-	-	-	-	-
003 Forstwirtschaft	-	-	-	-	-	-	-	-	-	-	-	-
004 Fischerei	-	-	-	-	-	-	-	-	-	-	-	-
011 Energie u. Wasserversorg.	-	-	-	-	-	-	-	-	-	-	-	-
012 Bergbau	-	-	-	-	-	-	-	-	-	-	-	-
021 Herst. v. Nahrungsmitteln	1	-	1	-	-	-	-	-	-	-	-	-
022 Herstellung von Getränken	-	-	-	-	-	-	-	-	-	-	-	-
023 Herstellung v. Tabakwaren	-	-	-	-	-	-	-	-	-	-	-	-
024 Herstellung v. Textilien	-	-	-	-	-	-	-	-	-	-	-	-
025 Herst. Bekleidung+Wäsche	-	-	-	-	-	-	-	-	-	-	-	-
026 Holzbearb.u.-verarbeitung	-	-	-	-	-	-	-	-	-	-	-	-
027 Herst. Papier+Papierwaren	-	-	-	-	-	-	-	-	-	-	-	-
028 Her.graph.Erz.Verlagsweise	-	-	-	-	-	-	-	-	-	-	-	-
029 Herst. Lederwaren+Schuhen	-	-	-	-	-	-	-	-	-	-	-	-
031 Herst. chem. Erzeugnisse	-	-	-	-	-	-	-	-	-	-	-	-
032 H.Kunstst.-u.Kautschukw.	-	-	-	-	-	-	-	-	-	-	-	-
033 Abbau+Verarb.Steine,Erden	-	-	-	-	-	-	-	-	-	-	-	-
034 Metallbe. u.-verarbeitung	-	-	-	-	-	-	-	-	-	-	-	-
035 Maschinen- u. Fahrzeugbau	-	-	-	-	-	-	-	-	-	-	-	-
036 Elektrotec.Feinmech.Optik	-	-	-	-	-	-	-	-	-	-	-	-
037 H. Uhren,Bijouteriewaren	-	-	-	-	-	-	-	-	-	-	-	-
038 Sonst. verarb. Gewerbe	-	-	-	-	-	-	-	-	-	-	-	-
041 Bauhauptgew. (o.Stahlbau)	-	-	-	-	-	-	-	-	-	-	-	-
042 Ausbaugewerbe	-	-	-	-	-	-	-	-	-	-	-	-
051 Handel	1	1	-	-	-	-	-	-	-	-	-	-
057 Gastgewerbe	1	-	-	1	-	-	-	-	-	-	-	-
058 Reparaturgewerbe	-	-	-	-	-	-	-	-	-	-	-	-
061 Bahnen	-	-	-	-	-	-	-	-	-	-	-	-
062 Strassenverkehr	-	-	-	-	-	-	-	-	-	-	-	-
063 Schifffahrt, Luftfahrt	-	-	-	-	-	-	-	-	-	-	-	-
065 Verkeh.Sped.Lagerh.Reiseb	-	-	-	-	-	-	-	-	-	-	-	-
066 Nachrichtenüerm. (PTT)	-	-	-	-	-	-	-	-	-	-	-	-
071 Banken, Finanzgesellsch.	-	-	-	-	-	-	-	-	-	-	-	-
072 Versicherungen	-	-	-	-	-	-	-	-	-	-	-	-
073 Immobilien	-	-	-	-	-	-	-	-	-	-	-	-
074 Vermietung, Leasing	-	-	-	-	-	-	-	-	-	-	-	-
075 Berat.Plan.komm.D.Inform.	-	-	-	-	-	-	-	-	-	-	-	-
076 Persönl. Dienstleistungen	1	1	-	-	-	-	-	-	-	-	-	-
081 Unterrichtswesen	-	-	-	-	-	-	-	-	-	-	-	-
082 Forsch. Entwicklung	-	-	-	-	-	-	-	-	-	-	-	-
083 Gesundheitsw.,Veterinärw.	-	-	-	-	-	-	-	-	-	-	-	-
084 Umweltschutz	-	-	-	-	-	-	-	-	-	-	-	-
085 Heime, Wohlfahrtspflege	-	-	-	-	-	-	-	-	-	-	-	-
086 Kirch.relig.Weltan.Verein	-	-	-	-	-	-	-	-	-	-	-	-
087 Dienstl.f.Allg.Interessen	-	-	-	-	-	-	-	-	-	-	-	-
088 Kultur, Sport, Erholung	1	-	-	-	1	-	-	-	-	-	-	-
089 Häusliche Dienste	-	-	-	-	-	-	-	-	-	-	-	-
091 Oeffentl.Verwaltung (AHV)	-	-	-	-	-	-	-	-	-	-	-	-
099 Unbekannte Tätigkeit	-	-	-	-	-	-	-	-	-	-	-	-
GESAMT	20	2	3	2	1	5	-	1	3	1	2	-

UNSELBSTAENDIG ERWERBENDE NACH ERWERBSBRANCHE UND WOHNGEMEINDE

BRANCHE	TOTAL	WOHNGEMEINDE										
		VADUZ	TRIESEN	BALZERS	TRIESENBERG	SCHAAN	PLANKEN	ESCHEN	MAUREN	GAMPRIN	RUGGELL	SCHLLENBERG
ERWERBSBEVOELKERUNG												
001 Landwirtschaft	81	15	8	9	8	12	1	4	6	4	6	8
002 Gartenbau	50	9	4	10	3	10	-	6	6	1	1	-
003 Forstwirtschaft	78	13	5	4	21	9	1	9	7	5	3	1
004 Fischerei	-	-	-	-	-	-	-	-	-	-	-	-
011 Energie u. Wasserversorg.	157	13	16	10	15	33	-	24	22	9	8	7
012 Bergbau	6	-	1	5	-	-	-	-	-	-	-	-
021 Herst. v. Nahrungsmitteln	565	78	71	41	12	180	2	71	44	21	26	19
022 Herstellung von Getranken	2	1	-	-	-	-	-	-	-	-	1	-
023 Herstellung v. Tabakwaren	-	-	-	-	-	-	-	-	-	-	-	-
024 Herstellung v. Textilien	51	15	7	3	-	10	-	3	9	-	3	1
025 Herst. Bekleidung+Wasche	55	18	6	4	-	10	-	9	5	1	-	2
026 Holzbearb.u.-verarbeitung	306	35	46	54	20	49	-	26	33	17	19	7
027 Herst. Papier+Papierwaren	-	-	-	-	-	-	-	-	-	-	-	-
028 Her.graph.Erz.Verlagswes.	187	42	19	17	8	41	2	24	15	3	13	3
029 Herst. Lederwaren+Schuhen	7	3	-	1	-	2	-	-	1	-	-	-
031 Herst. chem. Erzeugnisse	95	18	7	5	-	17	2	14	20	6	6	-
032 H.Kunstst.-u.Kautschukw.	435	52	26	36	44	138	2	47	38	13	20	19
033 Abbau+Verarb.Steine,Erden	66	9	6	12	7	10	1	8	5	4	1	3
034 Metallbe. u.-verarbeitung	309	35	44	69	22	40	1	25	36	8	14	15
035 Maschinen- u. Fahrzeugbau	2117	233	248	347	138	325	21	254	281	72	136	62
036 Elektrotec.Feinmech.Optik	145	20	21	30	5	24	2	20	14	5	4	-
037 H. Uhren,Bijouteriewaren	223	45	79	35	14	17	-	16	12	3	2	-
038 Sonst. verarb. Gewerbe	29	7	3	3	1	6	-	2	2	-	2	3
041 Bauhauptgew. (o.Stahlbau)	551	65	54	100	61	91	3	55	44	27	28	23
042 Ausbaugewerbe	504	72	77	97	58	64	4	64	29	18	12	9
051 Handel	895	164	110	98	46	163	12	103	95	29	55	20
057 Gastgewerbe	686	190	116	54	63	118	5	68	46	11	8	7
058 Reparaturgewerbe	269	44	38	34	16	43	1	36	28	10	14	5
061 Bahnen	27	-	3	4	7	5	1	5	-	1	1	-
062 Strassenverkehr	198	28	37	11	17	30	-	23	34	3	13	2
063 Schifffahrt, Luftfahrt	14	2	2	6	-	1	-	2	1	-	-	-
065 Verkeh.Sped.Lagerh.Reiseb	36	6	3	3	1	8	-	7	4	2	2	-
066 Nachrichtenuberm. (PTT)	156	18	15	25	16	23	1	14	13	11	11	9
071 Banken, Finanzgesellsch.	967	205	148	122	69	155	12	61	83	42	54	16
072 Versicherungen	134	30	17	11	13	20	3	11	13	6	8	2
073 Immobilien	17	5	3	1	-	2	-	1	2	-	3	-
074 Vermietung, Leasing	4	1	1	2	-	-	-	-	-	-	-	-
075 Berat.Plan.komm.D.Inform.	1490	351	232	206	124	213	14	103	129	37	55	26
076 Personl. Dienstleistungen	195	37	20	40	11	24	-	21	14	9	15	4
081 Unterrichtswesen	602	91	86	69	33	136	9	70	55	21	13	19
082 Forsch. Entwicklung	11	3	2	-	-	-	-	2	2	-	1	1
083 Gesundheitsw.,Veterinarw.	413	74	67	46	22	81	4	39	38	18	17	7
084 Umweltschutz	16	5	2	2	-	3	-	1	2	-	1	-
085 Heime, Wohlfahrtspflege	239	40	33	31	10	34	-	40	29	4	10	8
086 Kirch.relig.Weltan.Verein	77	3	1	2	2	21	-	2	3	-	-	43
087 Dienstl.f.Allg.Interessen	106	25	16	9	8	17	2	12	5	4	7	1
088 Kultur, Sport, Erholung	70	20	5	4	5	15	1	9	7	1	1	2
089 Hausliche Dienste	169	52	16	24	12	25	6	13	7	6	5	3
091 Oeffentl.Verwaltung (AHV)	913	162	104	137	64	123	7	106	109	29	45	27
099 Unbekannte Tatigkeit	149	91	5	8	6	17	1	3	10	5	2	1
GESAMT	13872	2445	1830	1841	982	2365	121	1433	1358	466	646	385

WOHNBEVOELKERUNG NACH ERWERBSBRANCHE UND WOHNGEMEINDE

BRANCHE	TOTAL	WOHNGEMEINDE										
		VADUZ	TRIESEN	BALZERS	TRIESENBERG	SCHAAN	PLANKEN	ESCHEN	MAUREN	GAMPRIN	RUGGELL	SCHLLENBERG
ERWERBSBEVOELKERUNG												
001 Landwirtschaft	188	22	14	23	22	29	1	21	13	12	19	12
002 Gartenbau	69	16	4	11	4	19	-	6	6	2	1	-
003 Forstwirtschaft	78	13	5	4	21	9	1	9	7	5	3	1
004 Fischerei	-	-	-	-	-	-	-	-	-	-	-	-
011 Energie u. Wasserversorg.	158	13	16	10	16	33	-	24	22	9	8	7
012 Bergbau	6	-	1	5	-	-	-	-	-	-	-	-
021 Herst. v. Nahrungsmitteln	584	80	75	45	13	183	2	73	46	21	26	20
022 Herstellung von Getranken	2	1	-	-	-	-	-	-	-	-	1	-
023 Herstellung v. Tabakwaren	-	-	-	-	-	-	-	-	-	-	-	-
024 Herstellung v. Textilien	53	15	8	3	-	11	-	3	9	-	3	1
025 Herst. Bekleidung+Wäsche	60	19	7	4	-	12	-	10	5	1	-	2
026 Holzbearb.u.-verarbeitung	340	40	49	59	27	51	1	27	38	19	21	8
027 Herst. Papier+Papierwaren	-	-	-	-	-	-	-	-	-	-	-	-
028 Her.graph.Erz.Verlagsweise	207	45	21	19	9	47	3	25	18	3	13	4
029 Herst. Lederwaren+Schuhen	8	3	1	1	-	2	-	-	1	-	-	-
031 Herst. chem. Erzeugnisse	95	18	7	5	-	17	2	14	20	6	6	-
032 H.Kunstst.-u.Kautschukw.	437	52	26	37	44	139	2	47	38	13	20	19
033 Abbau+Verarb.Steine,Erden	68	9	6	12	7	12	1	8	5	4	1	3
034 Metallbe. u.-verarbeitung	328	36	47	70	26	43	1	25	40	8	16	16
035 Maschinen- u. Fahrzeugbau	2123	234	249	348	138	326	21	254	282	72	137	62
036 Elektrotec.Feinmech.Optik	149	21	21	31	6	25	2	20	14	5	4	-
037 H. Uhren,Bijouteriewaren	225	46	80	35	14	17	-	16	12	3	2	-
038 Sonst. verarb. Gewerbe	34	7	6	3	1	7	-	2	3	-	2	3
041 Bauhauptgew. (o.Stahlbau)	583	66	60	105	67	94	4	57	49	29	29	23
042 Ausbaugewerbe	589	81	89	105	70	73	4	80	38	21	16	12
051 Handel	1027	198	132	107	52	189	13	116	107	34	58	21
057 Gastgewerbe	730	194	120	58	74	126	5	73	50	12	10	8
058 Reparaturgewerbe	314	48	46	43	16	53	1	43	32	12	15	5
061 Bahnen	27	-	3	4	7	5	1	5	-	1	1	-
062 Strassenverkehr	234	32	41	13	22	34	2	26	39	5	15	5
063 Schifffahrt, Luftfahrt	14	2	2	6	-	1	-	2	1	-	-	-
065 Verkeh.Sped.Lagerh.Reiseb	36	6	3	3	1	8	-	7	4	2	2	-
066 Nachrichtenüberm. (PTT)	156	18	15	25	16	23	1	14	13	11	11	9
071 Banken, Finanzgesellsch.	967	205	148	122	69	155	12	61	83	42	54	16
072 Versicherungen	136	30	19	11	13	20	3	11	13	6	8	2
073 Immobilien	21	6	3	1	-	5	-	1	2	-	3	-
074 Vermietung, Leasing	4	1	1	2	-	-	-	-	-	-	-	-
075 Berat.Plan.komm.D.Inform.	1673	379	259	222	132	263	14	127	147	42	59	29
076 Persönl. Dienstleistungen	248	45	31	44	11	40	-	26	19	11	15	6
081 Unterrichtswesen	614	94	87	70	34	138	10	71	57	21	13	19
082 Forsch. Entwicklung	12	3	2	-	-	1	-	2	2	-	1	1
083 Gesundheitsw.,Veterinärw.	462	83	71	51	25	97	4	46	40	19	19	7
084 Umweltschutz	16	5	2	2	-	3	-	1	2	-	1	-
085 Heime, Wohlfahrtspflege	239	40	33	31	10	34	-	40	29	4	10	8
086 Kirch.relig.Weltan.Verein	77	3	1	2	2	21	-	2	3	-	-	43
087 Dienstl.f.Allg.Interessen	114	27	17	9	9	19	2	14	5	4	7	1
088 Kultur, Sport, Erholung	99	30	9	5	7	21	1	10	8	1	3	4
089 Häusliche Dienste	176	53	18	24	13	26	6	14	8	6	5	3
091 Oeffentl.Verwaltung (AHV)	914	162	104	137	64	123	7	107	109	29	45	27
099 Unbekannte Tätigkeit	157	91	7	9	6	18	3	4	11	5	2	1
GESAMT	14851	2592	1966	1936	1068	2572	130	1544	1450	500	685	408
NICHTERWERBSBEVOELKERUNG												
100 Arbeitslose	298	56	50	24	17	53	-	38	29	11	17	3
200 Kinder,Schüler,Studenten	7674	1104	840	1029	645	1212	108	921	777	323	451	264
300 Hausfrauen, Hausmänner	4287	682	551	486	409	741	56	427	401	164	235	135
400 Rentner, Pensionierte	3200	638	369	366	267	551	23	406	281	87	141	71
GESAMT	15459	2480	1810	1905	1338	2557	187	1792	1488	585	844	473
TOTAL	30310	5072	3776	3841	2406	5129	317	3336	2938	1085	1529	881

FUERSTENTUM LIECHTENSTEIN, WOHNBEVOELKERUNGSSTATISTIK, STAND 31. DEZEMBER 1993

MAENNLICHE WOHNBEVOELKERUNG NACH ERWERBSBRANCHE UND WOHNGEMEINDE

BRANCHE	TOTAL	WOHNGEMEINDE										
		VADUZ	TRIESEN	BALZERS	TRIESENBERG	SCHAAN	PLANKEN	ESCHEN	MAUREN	GAMPRIN	RUGGELL	SCHLLENBERG
ERWERBSBEVOELKERUNG												
001 Landwirtschaft	173	21	14	20	22	26	1	19	11	11	18	10
002 Gartenbau	41	11	2	7	1	12	-	-	6	1	1	-
003 Forstwirtschaft	78	13	5	4	21	9	1	9	7	5	3	1
004 Fischerei	-	-	-	-	-	-	-	-	-	-	-	-
011 Energie u. Wasserversorg.	134	12	13	8	16	27	-	20	19	6	8	5
012 Bergbau	4	-	1	3	-	-	-	-	-	-	-	-
021 Herst. v. Nahrungsmitteln	383	56	43	27	10	114	2	55	31	14	20	11
022 Herstellung von Getranken	2	1	-	-	-	-	-	-	-	-	1	-
023 Herstellung v. Tabakwaren	-	-	-	-	-	-	-	-	-	-	-	-
024 Herstellung v. Textilien	25	8	5	2	-	4	-	2	2	-	1	1
025 Herst. Bekleidung+WBsche	11	4	-	-	-	5	-	2	-	-	-	-
026 Holzbearb.u.-verarbeitung	300	34	46	50	24	40	1	25	33	19	20	8
027 Herst. Papier+Papierwaren	-	-	-	-	-	-	-	-	-	-	-	-
028 Her.graph.Erz.Verlagswes	124	28	13	10	5	27	2	14	12	2	9	2
029 Herst. Lederwaren+Schuhen	8	3	1	1	-	2	-	-	1	-	-	-
031 Herst. chem. Erzeugnisse	69	14	6	4	-	13	2	9	11	5	5	-
032 H.Kunstst.-u.Kautschukw.	206	21	10	23	12	68	2	28	16	5	14	7
033 Abbau+Verarb.Steine,Erden	51	7	6	10	6	9	1	4	2	3	1	2
034 Metallbe. u.-verarbeitung	288	26	42	63	26	40	1	24	35	5	13	13
035 Maschinen- u. Fahrzeugbau	1598	171	194	240	102	251	18	193	207	48	116	58
036 Elektrotec.Feinmech.Optik	100	15	16	21	5	17	1	14	8	1	2	-
037 H. Uhren,Bijouteriewaren	82	18	33	14	6	3	-	4	2	2	-	-
038 Sonst. verarb. Gewerbe	23	3	5	2	-	5	-	1	3	-	2	2
041 Bauhauptgew. (o.Stahlbau)	556	64	57	95	66	91	4	53	47	28	28	23
042 Ausbaugewerbe	538	73	85	96	63	65	4	69	35	20	16	12
051 Handel	503	92	85	43	27	91	7	59	48	19	21	11
057 Gastgewerbe	293	78	46	24	36	48	2	24	25	6	2	2
058 Reparaturgewerbe	281	40	43	36	16	48	1	40	30	11	12	4
061 Bahnen	27	-	3	4	7	5	1	5	-	1	1	-
062 Strassenverkehr	201	28	35	12	20	30	2	21	31	3	14	5
063 Schifffahrt, Luftfahrt	6	1	-	3	-	1	-	1	-	-	-	-
065 Verkeh.Sped.Lagerh.Reiseb	10	2	1	1	1	-	-	2	1	1	1	-
066 Nachrichtenberm. (PTT)	91	13	10	10	11	11	1	8	6	9	6	6
071 Banken, Finanzgesellsch.	505	114	64	61	39	86	9	31	40	19	31	11
072 Versicherungen	90	17	13	8	9	12	2	6	10	6	6	1
073 Immobilien	12	2	2	1	-	4	-	1	-	-	2	-
074 Vermietung, Leasing	2	-	1	1	-	-	-	-	-	-	-	-
075 Berat.Plan.komm.D.Inform.	954	208	161	128	81	141	8	75	80	24	32	16
076 Persnli. Dienstleistungen	86	12	16	12	3	14	-	7	9	4	8	1
081 Unterrichtswesen	305	44	49	30	15	63	5	41	32	12	5	9
082 Forsch. Entwicklung	8	2	1	-	-	1	-	1	2	-	1	-
083 Gesundheitsw.,Veterinrw.	136	22	14	11	8	41	2	15	11	9	2	1
084 Umweltschutz	15	5	1	2	-	3	-	1	2	-	1	-
085 Heime, Wohlfahrtspflege	58	9	10	9	3	10	-	8	6	1	-	2
086 Kirch.relig.Weltan.Verein	18	3	1	1	-	5	-	1	1	-	-	6
087 Dienstl.f.Allg.Interessen	55	12	8	5	7	8	-	8	1	3	2	1
088 Kultur, Sport, Erholung	57	19	3	3	5	11	1	4	3	1	3	4
089 Husliche Dienste	42	10	3	8	6	7	2	4	1	-	1	-
091 Oeffentl.Verwaltung (AHV)	561	81	61	75	47	69	5	68	79	19	34	23
099 Unbekannte Ttigkeit	126	68	6	9	6	15	3	4	9	5	1	-
GESAMT	9236	1485	1234	1197	732	1552	91	980	915	328	464	258
NICHTERWERBSBEVOELKERUNG												
100 Arbeitslose	205	34	36	12	12	36	-	32	21	8	12	2
200 Kinder,Schler,Studenten	4014	598	441	546	343	628	64	492	372	172	225	133
300 Hausfrauen, Hausmnner	61	11	10	5	4	12	3	2	9	3	1	1
400 Rentner, Pensionierte	1259	234	151	140	104	221	9	157	121	38	55	29
GESAMT	5539	877	638	703	463	897	76	683	523	221	293	165
TOTAL	14775	2362	1872	1900	1195	2449	167	1663	1438	549	757	423

WEIBLICHE WOHNBEVOELKERUNG NACH ERWERBSBRANCHE UND WOHNUNGEMEINDE

BRANCHE	TOTAL	WOHNUNGEMEINDE										
		VADUZ	TRIESEN	BALZERS	TRIESENBERG	SCHAAN	PLANKEN	ESCHEN	MAUREN	GAMPRIN	RUGGELL	SHELL-ENBERG
ERWERBSBEVOELKERUNG												
001 Landwirtschaft	15	1	-	3	-	3	-	2	2	1	1	2
002 Gartenbau	28	5	2	4	3	7	-	6	-	1	-	-
003 Forstwirtschaft	-	-	-	-	-	-	-	-	-	-	-	-
004 Fischerei	-	-	-	-	-	-	-	-	-	-	-	-
011 Energie u. Wasserversorg.	24	1	3	2	-	6	-	4	3	3	-	2
012 Bergbau	2	-	-	2	-	-	-	-	-	-	-	-
021 Herst. v. Nahrungsmitteln	201	24	32	18	3	69	-	18	15	7	6	9
022 Herstellung von Getrancken	-	-	-	-	-	-	-	-	-	-	-	-
023 Herstellung v. Tabakwaren	-	-	-	-	-	-	-	-	-	-	-	-
024 Herstellung v. Textilien	28	7	3	1	-	7	-	1	7	-	2	-
025 Herst. Bekleidung+Wäsche	49	15	7	4	-	7	-	8	5	1	-	2
026 Holzbearb.u.-verarbeitung	40	6	3	9	3	11	-	2	5	-	1	-
027 Herst. Papier+Papierwaren	-	-	-	-	-	-	-	-	-	-	-	-
028 Her.graph.Erz.Verlagsweise	83	17	8	9	4	20	1	11	6	1	4	2
029 Herst. Lederwaren+Schuhen	-	-	-	-	-	-	-	-	-	-	-	-
031 Herst. chem. Erzeugnisse	26	4	1	1	-	4	-	5	9	1	1	-
032 H.Kunstst.-u.Kautschukw.	231	31	16	14	32	71	-	19	22	8	6	12
033 Abbau+Verarb.Steine,Erden	17	2	-	2	1	3	-	4	3	1	-	1
034 Metallbe. u.-verarbeitung	40	10	5	7	-	3	-	1	5	3	3	3
035 Maschinen- u. Fahrzeugbau	525	63	55	108	36	75	3	61	75	24	21	4
036 Elektrotec.Feinmech.Optik	49	6	5	10	1	8	1	6	6	4	2	-
037 H. Uhren,Bijouteriewaren	143	28	47	21	8	14	-	12	10	1	2	-
038 Sonst. verarb. Gewerbe	11	4	1	1	1	2	-	1	-	-	-	1
041 Bauhauptgew. (o.Stahlbau)	27	2	3	10	1	3	-	4	2	1	1	-
042 Ausbaugewerbe	51	8	4	9	7	8	-	11	3	1	-	-
051 Handel	524	106	47	64	25	98	6	57	59	15	37	10
057 Gastgewerbe	437	116	74	34	38	78	3	49	25	6	8	6
058 Reparaturgewerbe	33	8	3	7	-	5	-	3	2	1	3	1
061 Bahnen	-	-	-	-	-	-	-	-	-	-	-	-
062 Strassenverkehr	33	4	6	1	2	4	-	5	8	2	1	-
063 Schifffahrt, Luftfahrt	8	1	2	3	-	-	-	1	1	-	-	-
065 Verkeh.Sped.Lagerh.Reiseb	26	4	2	2	-	8	-	5	3	1	1	-
066 Nachrichtenü berm. (PTT)	65	5	5	15	5	12	-	6	7	2	5	3
071 Banken, Finanzgesellsch.	462	91	84	61	30	69	3	30	43	23	23	5
072 Versicherungen	46	13	6	3	4	8	1	5	3	-	2	1
073 Immobilien	9	4	1	-	-	1	-	-	2	-	1	-
074 Vermietung, Leasing	2	1	-	1	-	-	-	-	-	-	-	-
075 Berat.Plan.komm.D.Inform.	719	171	98	94	51	122	6	52	67	18	27	13
076 Persönl. Dienstleistungen	162	33	15	32	8	26	-	19	10	7	7	5
081 Unterrichtswesen	309	50	38	40	19	75	5	30	25	9	8	10
082 Forsch. Entwicklung	4	1	1	-	-	-	-	1	-	-	-	1
083 Gesundheitsw.,Veterinärw.	326	61	57	40	17	56	2	31	29	10	17	6
084 Umweltschutz	1	-	1	-	-	-	-	-	-	-	-	-
085 Heime, Wohlfahrtspflege	181	31	23	22	7	24	-	32	23	3	10	6
086 Kirch.relig.Weltan.Verein	59	-	-	1	2	16	-	1	2	-	-	37
087 Dienstl.f.Allg.Interessen	59	15	9	4	2	11	2	6	4	1	5	-
088 Kultur, Sport, Erholung	42	11	6	2	2	10	-	6	5	-	-	-
089 Häusliche Dienste	134	43	15	16	7	19	4	10	7	6	4	3
091 Oeffentl.Verwaltung (AHV)	353	81	43	62	17	54	2	39	30	10	11	4
099 Unbekannte Tätigkeit	31	23	1	-	-	3	-	-	2	-	1	1
GESAMT	5615	1107	732	739	336	1020	39	564	535	172	221	150
NICHTERWERBSBEVOELKERUNG												
100 Arbeitslose	93	22	14	12	5	17	-	6	8	3	5	1
200 Kinder,Schüler,Studenten	3660	506	399	483	302	584	44	429	405	151	226	131
300 Hausfrauen, Hausmänner	4226	671	541	481	405	729	53	425	392	161	234	134
400 Rentner, Pensionierte	1941	404	218	226	163	330	14	249	160	49	86	42
GESAMT	9920	1603	1172	1202	875	1660	111	1109	965	364	551	308
TOTAL	15535	2710	1904	1941	1211	2680	150	1673	1500	536	772	458

WOHNBEVOELKERUNG NACH ERWERBSBRANCHE, GESCHLECHT UND NATIONALITAET

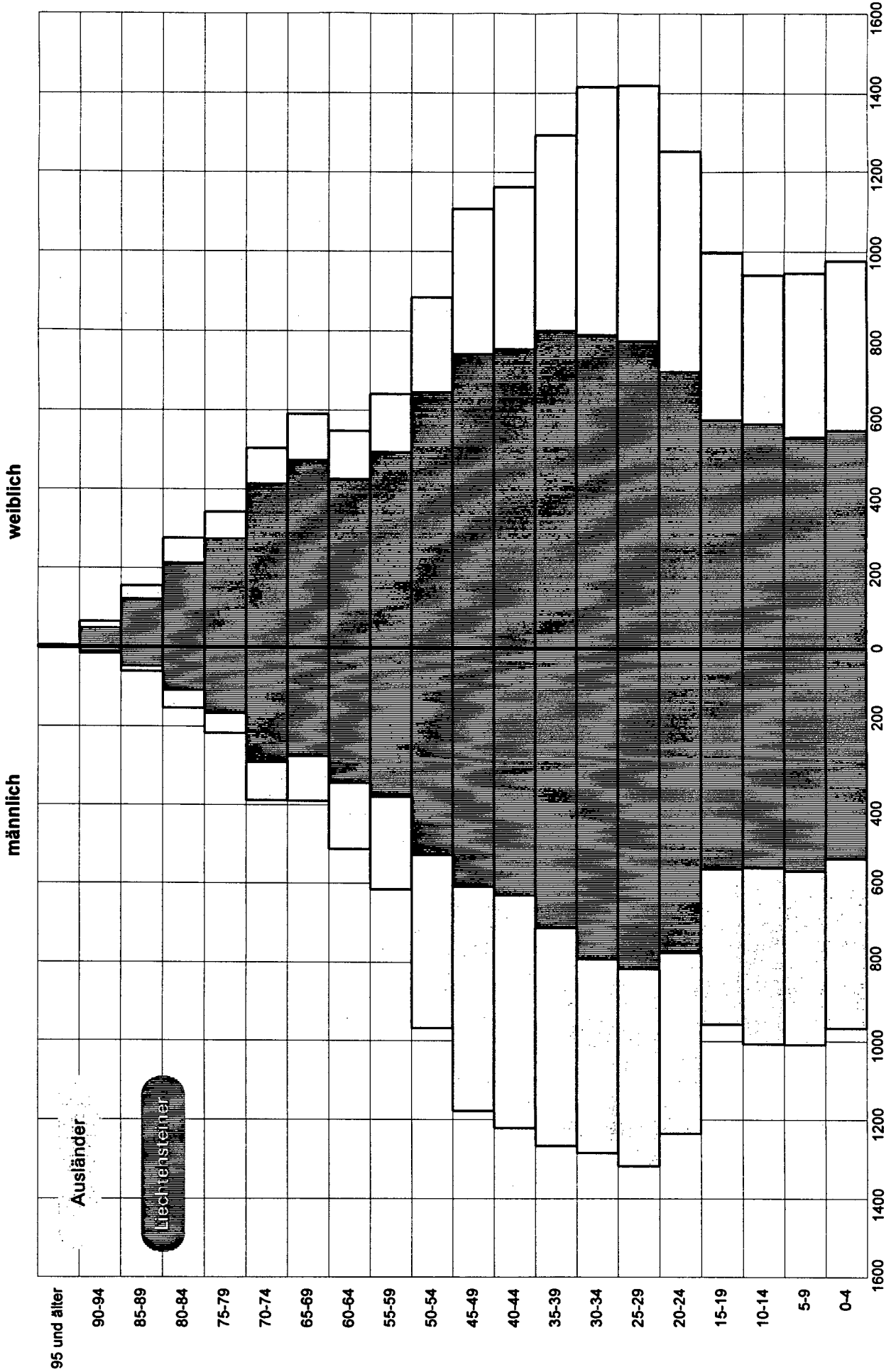
BRANCHE	GESCHLECHT			NATIONALITAET										
	TOTAL	MAENN- LICH	WEIB- LICH	FL	SCHWEIZ	OESTER- REICH	DEUTSCH LAND	ITALIEN	SPANIEN	PORTU- GAL	JUGOS- LAWIEN	GRIECH- ENLAND	TUERKEI	ANDERE
ERWERBSBEVOELKERUNG														
001 Landwirtschaft	188	173	15	134	18	5	2	3	-	-	2	-	-	24
002 Gartenbau	69	41	28	42	8	8	2	3	-	-	1	-	-	5
003 Forstwirtschaft	78	78	-	56	13	2	-	3	-	-	2	-	-	2
004 Fischerei	-	-	-	-	-	-	-	-	-	-	-	-	-	-
011 Energie u. Wasserversorg.	158	134	24	140	8	5	1	2	-	-	1	-	-	1
012 Bergbau	6	4	2	3	-	1	-	1	-	-	1	-	-	-
021 Herst. v. Nahrungsmitteln	584	383	201	129	64	65	28	24	51	29	34	19	102	39
022 Herstellung von Getraenken	2	2	-	-	2	-	-	-	-	-	-	-	-	-
023 Herstellung v. Tabakwaren	-	-	-	-	-	-	-	-	-	-	-	-	-	-
024 Herstellung v. Textilien	53	25	28	14	9	2	3	2	4	1	2	-	15	1
025 Herst. Bekleidung+Waesche	60	11	49	32	10	4	-	6	-	-	3	-	1	4
026 Holzbearb.u.-verarbeitung	340	300	40	212	41	36	7	15	4	1	10	1	11	2
027 Herst. Papier+Papierwaren	-	-	-	-	-	-	-	-	-	-	-	-	-	-
028 Her.graph.Erz.Verlagsweise	207	124	83	135	35	15	16	3	1	-	-	-	-	2
029 Herst. Lederwaren+Schuhen	8	8	-	3	-	-	1	-	-	-	-	-	4	-
031 Herst. chem. Erzeugnisse	95	69	26	41	16	14	9	3	-	-	-	-	6	6
032 H.Kunstst.-u.Kautschukw.	437	206	231	201	41	36	35	19	4	5	7	5	33	51
033 Abbau+Verarb.Steine,Erden	68	51	17	29	14	10	3	5	-	-	3	-	4	-
034 Metallbe. u.-verarbeitung	328	288	40	181	47	26	6	25	3	4	10	2	17	7
035 Maschinen- u. Fahrzeugbau	2123	1598	525	1190	371	189	113	71	8	4	42	10	50	75
036 Elektrotec.Feinmech.Optik	149	100	49	61	39	18	8	3	-	4	4	-	4	8
037 H. Uhren,Bijouteriewaren	225	82	143	99	20	20	18	11	3	3	5	-	32	14
038 Sonst. verarb. Gewerbe	34	23	11	22	6	3	-	1	-	-	-	1	-	1
041 Bauhauptgew. (o.Stahlbau)	583	556	27	334	62	32	3	90	12	-	23	-	3	24
042 Ausbaugewerbe	589	538	51	389	68	38	14	50	7	-	6	-	9	8
051 Handel	1027	503	524	580	251	90	29	25	4	5	8	3	6	26
057 Gastgewerbe	730	293	437	150	60	264	45	23	13	126	6	-	4	39
058 Reparaturgewerbe	314	281	33	188	49	26	9	20	1	2	4	1	8	6
061 Bahnen	27	27	-	15	9	2	-	1	-	-	-	-	-	-
062 Strassenverkehr	234	201	33	141	51	23	2	7	1	-	-	-	2	7
063 Schifffahrt, Luftfahrt	14	6	8	11	2	-	-	1	-	-	-	-	-	-
065 Verkeh.Sped.Lagerh.Reiseb	36	10	26	19	12	1	1	1	-	-	1	-	-	1
066 Nachrichtenüberm. (PTT)	156	91	65	131	24	-	-	1	-	-	-	-	-	-
071 Banken, Finanzgesellsch.	967	505	462	748	146	33	18	17	-	-	-	-	-	5
072 Versicherungen	136	90	46	90	29	14	1	-	-	-	-	-	-	2
073 Immobilien	21	12	9	11	4	4	-	1	-	-	-	-	-	1
074 Vermietung, Leasing	4	2	2	1	2	1	-	-	-	-	-	-	-	-
075 Berat.Plan.komm.D.Inform.	1673	954	719	1044	375	129	65	19	1	-	6	1	4	29
076 Persönl. Dienstleistungen	248	86	162	110	38	20	7	19	13	6	7	3	20	5
081 Unterrichtswesen	614	305	309	401	107	42	41	4	2	-	-	-	-	17
082 Forsch. Entwicklung	12	8	4	2	2	1	4	-	-	-	-	-	-	3
083 Gesundheitsw. Veterinärw.	462	136	326	289	61	39	27	6	2	1	3	1	3	30
084 Umweltschutz	16	15	1	10	2	2	1	-	-	-	-	-	-	1
085 Heime, Wohlfahrtspflege	239	58	181	125	37	43	14	6	-	5	4	1	2	2
086 Kirch.relig.Weitan.Verein	77	18	59	4	37	8	23	1	-	-	-	-	-	4
087 Dienstl.f.Allg.Interessen	114	55	59	88	12	4	5	3	-	-	-	-	-	2
088 Kultur, Sport, Erholung	99	57	42	46	25	10	12	1	-	-	-	-	-	5
089 Häusliche Dienste	176	42	134	64	18	57	21	5	2	2	1	-	1	5
091 Oeffentl.Verwaltung (AHV)	914	561	353	765	89	28	11	13	-	-	2	-	-	6
099 Unbekannte Tätigkeit	157	126	31	141	7	1	3	1	-	-	2	-	1	1
GESAMT	14851	9236	5615	8621	2341	1371	608	515	136	198	200	48	342	471
NICHTERWERBSBEVOELKERUNG														
100 Arbeitslose	298	205	93	65	72	38	20	11	7	9	22	2	31	21
200 Kinder,Schüler,Studenten	7674	4014	3660	4575	1284	493	234	274	51	41	174	31	244	273
300 Hausfrauen, Hausmänner	4287	61	4226	2671	752	246	174	82	7	5	80	10	101	159
400 Rentner, Pensionierte	3200	1259	1941	2665	301	94	83	12	5	-	5	3	5	27
GESAMT	15459	5539	9920	9976	2409	871	511	379	70	55	281	46	381	480
TOTAL	30310	14775	15535	18597	4750	2242	1119	379	206	253	481	94	723	951

IM AUSLAND TAETIGE WOHNBEVOELKERUNG NACH ERWERBSBRANCHE GESCHLECHT UND NATIONALITAET

BRANCHE	TOTAL	LIECHTENSTEINER			AUSLAENDER		
		MAENN- LICH	WEIB- LICH	TOTAL	MAENN- LICH	WEIB- LICH	TOTAL
ERWERBSBEVOELKERUNG							
001 Landwirtschaft	1	-	-	-	1	-	1
002 Gartenbau	2	-	-	-	-	2	2
003 Forstwirtschaft	3	-	-	-	3	-	3
004 Fischerei	-	-	-	-	-	-	-
011 Energie u. Wasserversorg.	4	-	-	-	3	1	4
012 Bergbau	-	-	-	-	-	-	-
021 Herst. v. Nahrungsmitteln	12	4	-	4	7	1	8
022 Herstellung von Getränken	2	-	-	-	2	-	2
023 Herstellung v. Tabakwaren	-	-	-	-	-	-	-
024 Herstellung v. Textilien	7	-	3	3	4	-	4
025 Herst. Bekleidung+Wäsche	-	-	-	-	-	-	-
026 Holzbearb.u.-verarbeitung	11	3	-	3	7	1	8
027 Herst. Papier+Papierwaren	-	-	-	-	-	-	-
028 Her.graph.Erz.Verlagswese	22	5	3	8	10	4	14
029 Herst. Lederwaren+Schuhen	-	-	-	-	-	-	-
031 Herst. chem. Erzeugnisse	31	12	3	15	15	1	16
032 H.Kunstst.-u.Kautschukw.	14	2	1	3	8	3	11
033 Abbau+Verarb.Steine,Erden	8	-	-	-	5	3	8
034 Metallbe. u.-verarbeitung	29	8	2	10	16	3	19
035 Maschinen- u. Fahrzeugbau	123	33	9	42	72	9	81
036 Elektrotec.Feinmech.Optik	27	8	1	9	12	6	18
037 H. Uhren,Bijouteriewaren	-	-	-	-	-	-	-
038 Sonst. verarb. Gewerbe	3	-	-	-	3	-	3
041 Bauhauptgew. (o.Stahlbau)	30	12	-	12	17	1	18
042 Ausbaugewerbe	26	8	-	8	18	-	18
051 Handel	164	23	39	62	47	55	102
057 Gastgewerbe	36	5	11	16	9	11	20
058 Reparaturgewerbe	21	7	2	9	10	2	12
061 Bahnen	15	3	-	3	12	-	12
062 Strassenverkehr	18	5	1	6	10	2	12
063 Schiffahrt, Luftfahrt	7	1	3	4	1	2	3
065 Verkeh.Sped.Lagerh.Reiseb	10	1	1	2	2	6	8
066 Nachrichtenüberm. (PTT)	60	27	24	51	2	7	9
071 Banken, Finanzgesellsch.	24	9	4	13	7	4	11
072 Versicherungen	44	19	5	24	15	5	20
073 Immobilien	1	-	-	-	-	1	1
074 Vermietung, Leasing	-	-	-	-	-	-	-
075 Berat.Plan.komm.D.Inform.	79	23	12	35	33	11	44
076 Persönl. Dienstleistungen	7	-	1	1	2	4	6
081 Unterrichtswesen	53	17	10	27	13	13	26
082 Forsch. Entwicklung	5	-	-	-	4	1	5
083 Gesundheitsw.,Veterinärw.	79	9	39	48	6	25	31
084 Umweltschutz	1	1	-	1	-	-	-
085 Heime, Wohlfahrtspflege	15	2	7	9	4	2	6
086 Kirch.relig.Weltan.Verein	-	-	-	-	-	-	-
087 Dienstl.f.Allg.Interessen	6	2	1	3	3	-	3
088 Kultur, Sport, Erholung	7	-	1	1	3	3	6
089 Häusliche Dienste	2	-	1	1	-	1	1
091 Oeffentl.Verwaltung (AHV)	6	-	1	1	5	-	5
099 Unbekannte Tätigkeit	16	-	-	-	16	-	16
GESAMT	1031	249	185	434	407	190	597

ALTERSAUFBAU

Altersaufbau der Wohnbevölkerung am 31. 12. 1993 (absolut)



WOHNBEVOLKERUNG NACH ERWERBSBRANCHE UND ALTERSSTUFE

BRANCHE	TOTAL	ALTERSSTUFE												
		0-14	15-19	20-24	25-29	30-34	35-39	40-44	45-49	50-54	55-59	60-64	65-69	70 U.M.
ERWERBSBEVOLKERUNG														
001 Landwirtschaft	188	-	2	28	34	23	12	14	20	14	25	13	3	-
002 Gartenbau	69	-	2	18	11	5	4	6	3	8	7	4	1	-
003 Forstwirtschaft	78	-	3	10	19	10	6	10	8	7	2	2	1	-
004 Fischerei	-	-	-	-	-	-	-	-	-	-	-	-	-	-
011 Energie u. Wasserversorg.	158	-	2	23	15	19	14	25	21	21	8	10	-	-
012 Bergbau	6	-	-	-	3	2	-	-	-	1	-	-	-	-
021 Herst. v. Nahrungsmitteln	584	-	34	86	84	78	71	64	72	38	29	22	5	1
022 Herstellung von Getränken	2	-	-	-	-	-	-	-	1	1	-	-	-	-
023 Herstellung v. Tabakwaren	-	-	-	-	-	-	-	-	-	-	-	-	-	-
024 Herstellung v. Textilien	53	-	3	6	2	4	2	6	12	5	3	6	3	1
025 Herst. Bekleidung+Wäsche	60	-	-	8	6	8	3	9	11	8	2	5	-	-
026 Holzbearb.u.-verarbeitung	340	-	18	46	42	62	25	34	44	25	27	15	2	-
027 Herst. Papier+Papierwaren	-	-	-	-	-	-	-	-	-	-	-	-	-	-
028 Her.graph.Erz.Verlagsweise	207	-	6	29	21	34	23	28	30	21	10	5	-	-
029 Herst. Lederwaren+Schuhen	8	-	1	1	2	1	-	1	-	1	1	-	-	-
031 Herst. chem. Erzeugnisse	95	-	3	8	9	13	15	7	14	12	5	7	1	1
032 H.Kunstst.-u.Kautschukw.	437	-	17	64	60	53	63	60	46	38	21	13	1	1
033 Abbau+Verarb.Steine,Erden	68	-	3	5	7	6	12	10	8	8	6	3	-	-
034 Metallbe. u.-verarbeitung	328	-	12	30	38	59	47	42	38	35	15	10	2	-
035 Maschinen- u. Fahrzeugbau	2123	-	90	194	207	246	271	305	269	243	156	126	15	1
036 Elektrotec.Feinmech.Optik	149	-	5	18	21	24	33	16	13	12	5	2	-	-
037 H. Uhren,Bijouteriewaren	225	-	18	50	37	23	22	23	19	7	15	10	1	-
038 Sonst. verarb. Gewerbe	34	-	1	3	8	3	3	2	3	5	5	-	1	-
041 Bauhauptgew. (o.Stahlbau)	583	-	19	67	78	72	88	73	67	60	39	18	2	-
042 Ausbaugewerbe	589	-	45	99	92	74	63	60	63	49	19	24	1	-
051 Handel	1027	-	45	124	139	142	122	126	129	100	60	28	9	3
057 Gastgewerbe	730	-	24	175	190	112	81	43	43	33	19	9	1	-
058 Reparaturgewerbe	314	-	24	54	52	44	30	34	32	18	14	11	1	-
061 Bahnen	27	-	-	2	3	8	2	1	1	2	5	3	-	-
062 Strassenverkehr	234	-	6	18	28	30	31	44	28	20	11	15	2	1
063 Schifffahrt, Luftfahrt	14	-	-	1	6	2	1	2	1	-	1	-	-	-
065 Verkeh.Sped.Lagerh.Reiseb	36	-	3	6	10	3	4	5	3	2	-	-	-	-
066 Nachrichtenüberm. (PTT)	156	-	13	37	25	23	13	12	10	10	9	4	-	-
071 Banken, Finanzgesellsch.	967	-	64	158	177	149	114	93	73	65	43	30	1	-
072 Versicherungen	136	-	4	8	13	23	16	23	13	15	11	8	1	1
073 Immobilien	21	-	-	1	2	2	3	1	5	4	3	-	-	-
074 Vermietung, Leasing	4	-	2	1	-	1	-	-	-	-	-	-	-	-
075 Berat.Plan.komm.D.Inform.	1673	-	80	200	256	221	225	211	189	142	82	50	13	4
076 Persönl. Dienstleistungen	248	-	19	39	35	36	29	24	34	16	6	8	1	1
081 Unterrichtswesen	614	-	5	45	109	98	98	86	72	56	23	13	6	3
082 Forsch. Entwicklung	12	-	1	-	3	1	-	2	2	-	3	-	-	-
083 Gesundheitsw.,Veterinärw.	462	-	20	67	83	74	67	51	43	30	11	14	-	2
084 Umweltschutz	16	-	-	3	3	1	1	1	2	1	3	1	-	-
085 Heime, Wohlfahrtspflege	239	-	-	29	32	53	32	23	31	18	19	1	1	-
086 Kirch.relig.Weltan.Verein	77	-	2	1	7	6	7	3	10	5	11	7	2	16
087 Dienstl.f.Allg.Interessen	114	-	11	15	19	13	14	15	8	5	5	9	-	-
088 Kultur, Sport, Erholung	99	-	-	8	16	15	13	10	10	10	10	5	1	1
089 Häusliche Dienste	176	-	8	24	22	20	14	20	28	16	7	3	6	8
091 Oeffentl.Verwaltung (AHV)	914	-	22	56	98	119	118	116	141	116	80	44	3	1
099 Unbekannte Tätigkeit	157	-	1	29	35	28	13	16	21	6	3	5	-	-
GESAMT	14851	-	638	1894	2159	2043	1825	1757	1691	1309	839	563	87	46
NICHTERWERBSBEVOLKERUNG														
100 Arbeitslose	298	-	7	52	55	35	38	24	32	22	14	14	5	-
200 Kinder,Schüler,Studenten	7674	5850	1165	380	201	43	19	4	2	4	2	2	2	-
300 Hausfrauen, Hausmänner	4287	-	142	161	318	573	668	586	548	501	376	241	68	105
400 Rentner, Pensionierte	3200	-	2	2	5	7	11	14	14	17	27	241	819	2041
GESAMT	15459	5850	1316	595	579	658	736	628	596	544	419	498	894	2146
TOTAL	30310	5850	1954	2489	2738	2701	2561	2385	2287	1853	1258	1061	981	2192

FUERSTENTUM LIECHTENSTEIN, WOHNBEVOLKERUNGSSTATISTIK, STAND 31. DEZEMBER 1993

WOHNBEVOLKERUNG NACH ERWERBSBRANCHE UND ALTERSSTUFE - LIECHTENSTEINER

BRANCHE	TOTAL	ALTERSSTUFE												
		0-14	15-19	20-24	25-29	30-34	35-39	40-44	45-49	50-54	55-59	60-64	65-69	70 U.M.
ERWERBSBEVOLKERUNG														
001 Landwirtschaft	134	-	2	13	15	18	11	11	13	13	23	12	3	-
002 Gartenbau	42	-	-	14	7	4	3	2	1	2	5	3	1	-
003 Forstwirtschaft	56	-	2	7	17	8	3	6	5	4	1	2	1	-
004 Fischerei	-	-	-	-	-	-	-	-	-	-	-	-	-	-
011 Energie u. Wasserversorg.	140	-	2	20	13	18	13	20	19	17	8	10	-	-
012 Bergbau	3	-	-	-	2	1	-	-	-	-	-	-	-	-
021 Herst. v. Nahrungsmitteln	129	-	6	25	20	16	8	12	14	9	8	9	2	-
022 Herstellung von Getrancken	-	-	-	-	-	-	-	-	-	-	-	-	-	-
023 Herstellung v. Tabakwaren	-	-	-	-	-	-	-	-	-	-	-	-	-	-
024 Herstellung v. Textilien	14	-	1	1	-	-	1	1	2	1	3	4	-	-
025 Herst. Bekleidung+Wäsche	32	-	-	4	2	3	1	4	5	8	2	3	-	-
026 Holzbearb.u.-verarbeitung	212	-	13	34	31	42	14	14	23	13	17	10	1	-
027 Herst. Papier+Papierwaren	-	-	-	-	-	-	-	-	-	-	-	-	-	-
028 Her.graph.Erz.Verlagsweise	135	-	4	18	13	25	15	20	21	11	4	4	-	-
029 Herst. Lederwaren+Schuhen	3	-	-	-	1	1	-	1	-	-	-	-	-	-
031 Herst. chem. Erzeugnisse	41	-	1	2	7	6	7	4	6	4	3	1	-	-
032 H.Kunstst.-u.Kautschukw.	201	-	4	28	27	24	28	24	24	21	15	6	-	-
033 Abbau+Verarb.Steine,Erden	29	-	1	3	4	2	3	1	3	6	3	3	-	-
034 Metallbe. u.-verarbeitung	181	-	2	23	21	34	28	19	20	19	9	5	1	-
035 Maschinen- u. Fahrzeugbau	1190	-	45	127	129	147	146	142	123	134	105	87	5	-
036 Elektrotec.Feinmech.Optik	61	-	-	9	12	13	10	6	7	3	1	-	-	-
037 H. Uhren,Bijouteriewaren	99	-	3	19	14	7	11	15	11	3	8	8	-	-
038 Sonst. verarb. Gewerbe	22	-	1	2	7	2	1	2	1	2	3	-	1	-
041 Bauhauptgew. (o.Stahlbau)	334	-	6	51	62	46	46	28	29	33	19	13	1	-
042 Ausbaugewerbe	389	-	27	69	67	51	41	30	38	30	15	21	-	-
051 Handel	580	-	20	82	83	69	73	61	71	62	43	16	-	-
057 Gastgewerbe	150	-	5	15	20	17	16	22	23	14	10	7	1	-
058 Reparaturgewerbe	188	-	8	37	31	28	13	22	18	11	9	10	1	-
061 Bahnen	15	-	-	-	1	3	2	1	1	-	4	3	-	-
062 Strassenverkehr	141	-	3	16	22	23	15	26	10	9	5	10	2	-
063 Schifffahrt, Luftfahrt	11	-	-	-	5	2	-	2	1	-	1	-	-	-
065 Verkeh.Sped.Lagerh.Reiseb	19	-	1	2	6	1	1	3	3	2	-	-	-	-
066 Nachrichtenüberm. (PTT)	131	-	12	28	20	20	12	7	9	10	9	4	-	-
071 Banken, Finanzgesellsch.	748	-	41	135	142	115	93	59	54	49	35	24	1	-
072 Versicherungen	90	-	3	6	8	11	10	17	7	13	8	6	1	-
073 Immobilien	11	-	-	1	1	1	2	1	1	2	2	-	-	-
074 Vermietung, Leasing	1	-	-	1	-	-	-	-	-	-	-	-	-	-
075 Berat.Plan.komm.D.Inform.	1044	-	46	143	188	150	145	126	101	66	46	27	6	-
076 Persönl. Dienstleistungen	110	-	8	20	17	18	11	10	13	8	3	1	-	1
081 Unterrichtswesen	401	-	4	37	82	68	59	54	46	28	14	8	1	-
082 Forsch. Entwicklung	2	-	-	-	1	-	-	-	1	-	-	-	-	-
083 Gesundheitsw.,Veterinärw.	289	-	10	49	48	37	40	34	30	19	10	11	-	1
084 Umweltschutz	10	-	-	2	3	-	1	1	1	1	1	-	-	-
085 Heime, Wohlfahrtspflege	125	-	-	12	13	27	19	10	21	12	11	-	-	-
086 Kirch.relig.Weltan.Verein	4	-	-	-	-	-	-	-	1	-	3	-	-	-
087 Dienstl.f.Allg.Interessen	88	-	3	12	18	11	12	12	7	3	2	8	-	-
088 Kultur, Sport, Erholung	46	-	-	5	11	7	3	2	4	5	5	4	-	-
089 Häusliche Dienste	64	-	2	13	9	7	7	9	11	4	2	-	-	-
091 Oeffentl.Verwaltung (AHV)	765	-	15	48	81	96	99	95	114	107	70	37	3	-
099 Unbekannte Tätigkeit	141	-	-	26	34	25	12	14	19	4	3	4	-	-
GESAMT	8621	-	301	1159	1315	1204	1035	950	932	762	548	381	32	2
NICHTERWERBSBEVOLKERUNG														
100 Arbeitslose	65	-	-	5	12	11	9	3	3	4	6	7	5	-
200 Kinder,Schüler,Studenten	4575	3307	818	270	133	32	12	1	-	-	1	1	-	-
300 Hausfrauen, Hausmänner	2671	-	18	37	126	329	450	425	405	394	300	181	6	-
400 Rentner, Pensionierte	2665	-	1	2	5	5	6	5	10	13	17	199	705	1697
GESAMT	9976	3307	837	314	276	377	477	434	418	411	324	388	716	1697
TOTAL	18597	3307	1138	1473	1591	1581	1512	1384	1350	1173	872	769	748	1699

WOHNBEVOLKERUNG NACH ERWERBSBRANCHE UND ALTERSSTUFE - AUSLAENDER

BRANCHE	ALTERSSTUFE													
	TOTAL	0-14	15-19	20-24	25-29	30-34	35-39	40-44	45-49	50-54	55-59	60-64	65-69 70 U.M.	
ERWERBSBEVOLKERUNG														
001 Landwirtschaft	54	-	-	15	19	5	1	3	7	1	2	1	-	-
002 Gartenbau	27	-	2	4	4	1	1	4	2	6	2	1	-	-
003 Forstwirtschaft	22	-	1	3	2	2	3	4	3	3	1	-	-	-
004 Fischerei	-	-	-	-	-	-	-	-	-	-	-	-	-	-
011 Energie u. Wasserversorg.	18	-	-	3	2	1	1	5	2	4	-	-	-	-
012 Bergbau	3	-	-	-	1	1	-	-	-	1	-	-	-	-
021 Herst. v. Nahrungsmitteln	455	-	28	61	64	62	63	52	58	29	21	13	3	1
022 Herstellung von Getränken	2	-	-	-	-	-	-	-	1	1	-	-	-	-
023 Herstellung v. Tabakwaren	-	-	-	-	-	-	-	-	-	-	-	-	-	-
024 Herstellung v. Textilien	39	-	2	5	2	4	1	5	10	4	-	2	3	1
025 Herst. Bekleidung+Wäsche	28	-	-	4	4	5	2	5	6	-	-	2	-	-
026 Holzbearb. u. -verarbeitung	128	-	5	12	11	20	11	20	21	12	10	5	1	-
027 Herst. Papier+Papierwaren	-	-	-	-	-	-	-	-	-	-	-	-	-	-
028 Her. graph. Erz. Verlagswes.	72	-	2	11	8	9	8	8	9	10	6	1	-	-
029 Herst. Lederwaren+Schuhe	5	-	1	1	1	-	-	-	-	1	1	-	-	-
031 Herst. chem. Erzeugnisse	54	-	2	6	2	7	8	3	8	8	2	6	1	1
032 H. Kunstst.-u. Kautschukw.	236	-	13	36	33	29	35	36	22	17	6	7	1	1
033 Abbau+Verarb. Steine, Erden	39	-	2	2	3	4	9	9	5	2	3	-	-	-
034 Metallbe. u. -verarbeitung	147	-	10	7	17	25	19	23	18	16	6	5	1	-
035 Maschinen- u. Fahrzeugbau	933	-	45	67	78	99	125	163	146	109	51	39	10	1
036 Elektrotec. Feinmech. Optik	88	-	5	9	9	11	23	10	6	9	4	2	-	-
037 H. Uhren, Bijouteriewaren	126	-	15	31	23	16	11	8	8	4	7	2	1	-
038 Sonst. verarb. Gewerbe	12	-	-	1	1	1	2	-	2	3	2	-	-	-
041 Bauhauptgew. (o. Stahlbau)	249	-	13	16	16	26	42	45	38	27	20	5	1	-
042 Ausbaugewerbe	200	-	18	30	25	23	22	30	25	19	4	3	1	-
051 Handel	447	-	25	42	56	73	49	65	58	38	17	12	9	3
057 Gastgewerbe	580	-	19	160	170	95	65	21	20	19	9	2	-	-
058 Reparaturgewerbe	126	-	16	17	21	16	17	12	14	7	5	1	-	-
061 Bahnen	12	-	-	2	2	5	-	-	-	2	1	-	-	-
062 Strassenverkehr	93	-	3	2	6	7	16	18	18	11	6	5	-	1
063 Schifffahrt, Luftfahrt	3	-	-	1	1	-	1	-	-	-	-	-	-	-
065 Verkeh. Sped. Lagerh. Reiseb	17	-	2	4	4	2	3	2	-	-	-	-	-	-
066 Nachrichtenü berm. (PTT)	25	-	1	9	5	3	1	5	1	-	-	-	-	-
071 Banken, Finanzgesellsch.	219	-	23	23	35	34	21	34	19	16	8	6	-	-
072 Versicherungen	46	-	1	2	5	12	6	6	6	2	3	2	-	1
073 Immobilien	10	-	-	-	1	1	1	-	4	2	1	-	-	-
074 Vermietung, Leasing	3	-	2	-	-	1	-	-	-	-	-	-	-	-
075 Berat. Plan. komm. D. Inform.	629	-	34	57	68	71	80	85	88	76	36	23	7	4
076 Persönl. Dienstleistungen	138	-	11	19	18	18	18	14	21	8	3	7	1	-
081 Unterrichtswesen	213	-	1	8	27	30	39	32	26	28	9	5	5	3
082 Forsch. Entwicklung	10	-	1	-	2	1	-	2	1	-	3	-	-	-
083 Gesundheitsw., Veterinärw.	173	-	10	18	35	37	27	17	13	11	1	3	-	1
084 Umweltschutz	6	-	-	1	-	1	-	-	1	-	2	1	-	-
085 Heime, Wohlfahrtspflege	114	-	-	17	19	26	13	13	10	6	8	1	1	-
086 Kirch. relig. Weltan. Verein	73	-	2	1	7	6	7	3	9	5	8	7	2	16
087 Dienstl. f. Allg. Interessen	26	-	8	3	1	2	2	3	1	2	3	1	-	-
088 Kultur, Sport, Erholung	53	-	-	3	5	8	10	8	6	5	5	1	1	1
089 Häusliche Dienste	112	-	6	11	13	13	7	11	17	12	5	3	6	8
091 Oeffentl. Verwaltung (AHV)	149	-	7	8	17	23	19	21	27	9	10	7	-	1
099 Unbekannte Tätigkeit	16	-	1	3	1	3	1	2	2	2	-	1	-	-
GESAMT	6230	-	337	735	844	839	790	807	759	547	291	182	55	44
NICHTERWERBSBEVOLKERUNG														
100 Arbeitslose	233	-	7	47	43	24	29	21	29	18	8	7	-	-
200 Kinder, Schüler, Studenten	3099	2543	347	110	68	11	7	3	2	4	1	1	2	-
300 Hausfrauen, Hausmänner	1616	-	124	124	192	244	218	161	143	107	76	60	62	105
400 Rentner, Pensionierte	535	-	1	-	-	2	5	9	4	4	10	42	114	344
GESAMT	5483	2543	479	281	303	281	259	194	178	133	95	110	178	449
TOTAL	11713	2543	816	1016	1147	1120	1049	1001	937	680	386	292	233	493

FUERSTENTUM LIECHTENSTEIN, WOHNBEVOLKERUNGSSTATISTIK, STAND 31. DEZEMBER 1993

WOHNBEVOLKERUNG NACH GEBURTSJAHR, HEIMAT, GESCHLECHT UND ZIVILSTAND

JAHR	TOTAL	LIECHTENSTEINER										AUSLAENDER													
		MAENNlich					WEIBlich					MAENNlich					WEIBlich								
		LED	HEI	WIT	TRE	OAN	TOT	LED	HEI	WIT	TRE	OAN	TOT	LED	HEI	WIT	TRE	OAN	TOT	LED	HEI	WIT	TRE	OAN	TOT
1993	388	109	-	-	-	-	109	120	-	-	-	-	120	84	-	-	-	-	84	75	-	-	-	-	75
1992	374	95	-	-	-	-	95	111	-	-	-	-	111	74	1	-	-	-	75	93	-	-	-	-	93
1991	420	127	-	-	-	1	128	110	-	-	-	-	110	92	-	-	-	-	92	88	2	-	-	-	90
1990	383	97	-	-	-	-	97	112	-	-	-	-	112	89	-	-	-	-	89	85	-	-	-	-	85
1989	380	106	1	-	-	-	107	94	1	-	-	-	95	92	-	-	-	-	92	86	-	-	-	-	86
1988	419	132	-	-	-	-	132	116	-	-	-	-	116	98	-	-	-	-	98	73	-	-	-	-	73
1987	386	123	-	-	-	-	123	101	-	-	-	-	101	76	-	-	-	-	76	86	-	-	-	-	86
1986	359	96	-	-	-	-	96	94	-	-	-	-	94	80	-	-	-	-	80	89	-	-	-	-	89
1985	396	104	-	-	-	-	104	111	-	-	-	-	111	96	-	-	-	-	96	85	-	-	-	-	85
1984	396	112	-	-	-	-	112	110	-	-	-	-	110	92	-	-	-	-	92	82	-	-	-	-	82
1983	372	102	-	-	-	-	102	98	-	-	-	-	98	88	-	-	-	-	88	84	-	-	-	-	84
1982	400	115	1	-	-	-	116	126	-	-	-	-	126	85	-	-	-	-	85	73	-	-	-	-	73
1981	395	108	-	-	-	-	108	115	-	-	-	-	115	103	-	-	-	-	103	69	-	-	-	-	69
1980	404	122	-	-	-	-	122	107	-	-	-	-	107	93	-	-	-	-	93	82	-	-	-	-	82
1979	378	110	-	-	-	-	110	120	-	-	-	-	120	79	1	-	-	-	80	68	-	-	-	-	68
1978	365	88	-	-	-	-	88	109	-	-	-	-	109	81	-	-	-	-	81	87	-	-	-	-	87
1977	392	114	-	-	-	-	114	105	-	-	-	-	105	93	2	-	-	-	95	77	1	-	-	-	78
1976	401	134	-	-	-	-	134	103	-	-	-	-	103	71	1	-	-	-	72	85	7	-	-	-	92
1975	393	101	-	-	-	-	101	126	-	-	-	-	126	70	3	-	1	-	74	83	9	-	-	-	92
1974	403	124	-	-	-	-	124	133	1	-	-	-	134	67	7	-	-	-	74	58	13	-	-	-	71
1973	493	140	-	-	-	-	140	129	4	-	-	-	133	90	10	-	-	-	100	101	19	-	-	-	120
1972	447	132	-	-	-	-	132	128	1	-	-	-	129	76	11	-	-	-	87	84	14	1	-	-	99
1971	481	138	3	-	-	-	141	130	5	-	1	-	136	82	13	-	-	3	98	85	21	-	-	-	106
1970	532	178	9	-	-	-	187	135	13	-	1	-	149	72	20	-	-	2	94	69	32	1	-	-	102
1969	536	159	15	-	-	-	174	113	38	-	1	-	152	68	18	-	-	3	89	82	38	1	-	-	121
1968	583	140	19	-	2	-	161	129	43	1	1	-	174	84	28	-	-	3	115	82	51	-	-	-	133
1967	530	131	29	-	-	3	163	107	62	-	1	-	170	47	36	-	1	2	86	51	58	2	-	-	111
1966	520	109	45	-	-	1	155	79	53	-	1	-	133	66	35	-	1	5	107	56	66	-	3	-	125
1965	541	135	38	-	-	5	178	70	67	-	5	-	142	48	50	-	-	6	104	44	67	1	5	-	117
1964	564	110	52	-	1	7	170	67	75	2	1	-	145	46	55	-	1	4	106	57	86	-	-	-	143
1963	548	81	72	-	3	6	162	51	100	1	7	-	159	26	66	-	2	6	100	42	82	-	3	-	127
1962	533	66	79	-	1	9	155	37	103	-	7	-	147	32	67	-	2	4	105	27	96	1	2	-	126
1961	536	51	103	-	5	6	165	25	116	1	4	-	146	32	61	-	2	7	102	31	89	-	3	-	123
1960	550	53	105	-	4	10	172	32	121	1	6	-	160	25	65	-	2	8	100	34	82	2	-	-	118
1959	534	48	96	-	5	8	157	28	119	1	10	-	158	19	76	-	3	9	107	34	76	-	2	-	112
1958	518	46	95	1	4	7	153	32	123	2	4	-	161	24	78	-	2	4	108	20	74	1	1	-	96
1957	534	37	109	1	9	13	169	24	129	1	6	-	160	17	87	-	1	15	120	22	61	-	2	-	85
1956	517	26	111	-	5	9	151	13	139	1	5	-	158	19	80	-	3	11	113	21	70	-	4	-	95
1955	503	19	98	-	4	13	134	22	123	-	6	-	151	20	99	-	1	15	135	19	62	2	-	-	83
1954	489	25	97	-	2	12	136	11	124	-	4	-	139	14	89	-	3	11	117	16	74	4	3	-	97
1953	495	15	108	-	7	16	146	9	115	1	6	-	131	12	103	-	3	16	134	11	71	1	1	-	84
1952	473	9	86	-	4	9	108	11	149	4	7	-	171	19	81	-	3	15	118	18	58	-	-	-	76
1951	469	20	106	1	5	13	145	8	120	2	5	-	135	13	84	-	1	14	112	11	63	-	3	-	77
1950	462	13	88	-	4	18	123	16	114	1	3	-	134	15	102	-	7	11	135	12	57	1	-	-	70
1949	486	12	120	-	5	17	154	8	121	4	4	-	137	5	109	-	1	16	131	10	52	1	1	-	64
1948	491	12	98	-	4	16	130	6	127	1	4	-	138	14	101	-	5	19	139	18	62	3	1	-	84
1947	472	16	97	1	2	18	134	7	128	3	6	-	144	11	104	-	1	20	136	7	49	-	2	-	58
1946	460	8	103	3	3	13	130	11	126	6	3	-	146	13	85	-	3	22	123	10	46	4	1	-	61
1945	388	8	93	-	5	12	118	9	108	2	5	-	124	12	75	1	1	8	97	11	37	-	1	-	49
1944	476	12	103	-	4	18	137	14	120	11	4	-	149	10	88	-	3	14	115	16	56	1	2	-	75
1943	432	15	102	-	2	12	131	13	106	13	4	-	136	6	90	-	1	19	116	11	37	-	1	-	49
1942	400	9	91	2	2	11	115	10	112	4	7	-	133	4	82	-	3	17	106	2	40	4	-	-	46
1941	359	9	77	1	6	18	111	10	97	6	3	-	116	8	62	1	3	14	88	6	34	1	3	-	44
1940	347	3	80	2	3	11	99	9	100	12	2	-	123	7	61	1	3	15	87	4	34	-	-	-	38
1939	315	6	86	1	5	10	108	7	85	7	2	-	101	5	56	-	-	4	65	7	29	4	1	-	41
1938	264	8	61	-	2	6	77	5	78	9	4	-	96	3	36	-	-	4	43	10	35	3	-	-	48
1937	279	8	73	-	2	10	93	9	81	8	1	-	99	4	54	1	2	3	64	2	18	3	-	-	23
1936	238	7	65	-	1	4	77	10	63	16	-	-	89	5	46	1	1	-	53	2	15	2	-	-	19
1935	231	8	58	3	4	4	77	9	65	9	2	-	85	5	29	1	1	8	44	5	17	3	-	-	25

WOHNBEVOLKERUNG NACH GEBURTSJAHR, HEIMAT, GESCHLECHT UND ZIVILSTAND

JAHR	TOTAL	LIECHTENSTEINER												AUSLAENDER											
		MAENNLICH						WEIBLICH						MAENNLICH						WEIBLICH					
		LED	HEI	WIT	TRE	OAN	TOT	LED	HEI	WIT	TRE	OAN	TOT	LED	HEI	WIT	TRE	OAN	TOT	LED	HEI	WIT	TRE	OAN	TOT
1934	246	4	60	-	2	12	78	15	63	21	2	-	101	2	37	1	-	6	46	4	14	3	-	-	21
1933	253	9	64	1	1	7	82	14	69	19	2	-	104	4	29	1	1	4	39	4	23	1	-	-	28
1932	202	6	43	3	1	8	61	10	61	15	1	-	87	3	30	-	1	4	38	2	11	3	-	-	16
1931	205	1	71	4	-	5	81	2	54	13	1	-	70	1	26	1	1	2	31	3	10	9	1	-	23
1930	192	7	53	2	-	6	68	6	44	16	-	-	66	6	24	1	1	5	37	8	9	4	-	-	21
1929	209	4	60	1	-	3	68	7	55	20	-	-	82	2	26	1	1	5	35	6	9	9	-	-	24
1928	191	7	54	-	-	2	63	6	57	21	1	-	85	1	18	2	-	5	26	2	13	2	-	-	17
1927	193	3	46	1	1	4	55	11	55	26	-	-	92	1	17	-	-	3	21	11	9	5	-	-	25
1926	203	3	50	4	-	4	61	5	59	31	-	-	95	-	16	2	-	4	22	5	13	7	-	-	25
1925	182	3	43	4	1	4	55	9	48	30	-	-	87	1	18	-	-	6	25	3	10	2	-	-	15
1924	212	4	43	1	-	9	57	8	55	35	-	-	98	-	26	2	-	3	31	5	16	5	-	-	26
1923	183	4	51	8	-	3	66	7	51	23	-	-	81	-	15	-	-	2	17	4	9	6	-	-	19
1922	199	7	55	2	-	2	66	4	41	42	-	-	87	2	10	3	-	3	18	10	12	6	-	-	28
1921	200	7	48	7	2	1	65	9	35	47	-	-	91	3	22	1	-	5	31	6	2	5	-	-	13
1920	174	1	40	5	-	1	47	6	26	61	-	-	93	-	17	2	-	-	19	6	6	3	-	-	15
1919	137	3	43	4	-	1	51	7	20	29	1	-	57	1	14	-	-	4	19	2	6	2	-	-	10
1918	135	4	35	2	-	1	42	5	24	33	-	-	62	-	11	1	-	-	12	7	6	6	-	-	19
1917	94	5	20	3	-	-	28	9	16	26	-	-	51	-	5	-	-	2	7	2	3	3	-	-	8
1916	105	2	22	7	-	1	32	9	10	28	-	-	47	-	10	-	-	1	11	5	4	6	-	-	15
1915	110	4	27	5	-	1	37	4	17	34	1	-	56	4	3	1	-	3	11	1	2	3	-	-	6
1914	116	5	23	1	1	1	31	8	11	33	2	-	54	3	11	1	-	1	16	3	3	8	1	-	15
1913	101	3	22	9	-	-	34	6	9	35	-	-	50	3	5	-	-	1	9	1	1	6	-	-	8
1912	97	1	18	8	-	1	28	3	9	31	-	-	43	1	10	3	-	-	14	3	2	7	-	-	12
1911	81	2	10	2	-	1	15	8	7	28	-	-	43	-	5	3	-	2	10	3	3	7	-	-	13
1910	87	1	14	4	-	1	20	5	5	33	-	-	43	1	4	2	-	2	9	1	3	11	-	-	15
1909	65	2	6	4	-	-	12	7	3	23	-	-	33	1	4	1	-	1	7	4	1	8	-	-	13
1908	61	1	8	4	-	1	14	4	5	26	-	-	35	-	1	1	-	-	2	3	1	6	-	-	10
1907	45	3	4	5	-	1	13	3	1	19	-	-	23	-	-	1	-	1	2	3	-	4	-	-	7
1906	50	2	5	2	-	-	9	4	1	22	-	-	27	-	4	-	-	-	4	2	3	5	-	-	10
1905	28	1	4	4	-	1	10	1	-	13	-	-	14	-	2	1	-	-	3	-	-	1	-	-	1
1904	34	1	1	1	-	1	4	2	2	16	-	-	20	-	2	2	-	1	5	-	1	4	-	-	5
1903	28	2	2	3	-	2	9	2	1	10	-	-	13	-	2	-	-	-	2	3	-	1	-	-	4
1902	19	1	-	1	-	-	2	-	-	10	-	-	10	-	1	1	-	-	2	3	1	1	-	-	5
1901	17	-	1	-	-	-	1	4	1	8	-	-	13	-	-	-	-	-	1	-	2	-	-	-	3
1900	11	-	-	-	-	-	-	1	-	7	-	-	8	-	-	-	-	-	-	-	3	-	-	-	3
1899	6	-	1	1	-	-	2	-	-	2	-	-	2	-	-	-	-	-	1	-	1	-	-	-	2
1898	4	-	-	-	-	-	-	-	-	2	-	-	2	-	1	-	-	-	1	-	1	-	-	-	1
1897	2	-	-	-	-	-	-	-	-	-	-	-	-	-	1	-	-	-	1	-	1	-	-	-	1
1896	2	-	1	-	-	-	1	1	-	-	-	-	1	-	-	-	-	-	-	-	-	-	-	-	-
1895	-	-	-	-	-	-	-	-	-	-	-	-	-	-	-	-	-	-	-	-	-	-	-	-	-
1894	-	-	-	-	-	-	-	-	-	-	-	-	-	-	-	-	-	-	-	-	-	-	-	-	-
1893	1	-	-	-	-	-	-	-	-	1	-	-	1	-	-	-	-	-	-	-	-	-	-	-	-
TOTAL	30310	4354	3920	129	124	431	8958	3976	4490	1019	154	-	9639	2821	2934	41	72	433	6301	2885	2266	214	47	-	5412

FUERSTENTUM LIECHTENSTEIN, WOHNBEVOLKERUNGSSTATISTIK, STAND 31. DEZEMBER 1993

WOHNBEVOLKERUNG NACH GEBURTSJAHR, HEIMAT, GESCHLECHT UND ZIVILSTAND - VADUZ

JAHR	TOTAL	LIECHTENSTEINER												AUSLAENDER											
		MAENNlich						WEIBlich						MAENNlich						WEIBlich					
		LED	HEI	WIT	TRE	OAN	TOT	LED	HEI	WIT	TRE	OAN	TOT	LED	HEI	WIT	TRE	OAN	TOT	LED	HEI	WIT	TRE	OAN	TOT
1993	57	21	-	-	-	21	11	-	-	-	-	11	14	-	-	-	-	14	11	-	-	-	-	11	
1992	56	14	-	-	-	14	12	-	-	-	-	12	12	-	-	-	-	12	18	-	-	-	-	18	
1991	60	17	-	-	-	17	13	-	-	-	-	13	15	-	-	-	-	15	15	-	-	-	-	15	
1990	55	13	-	-	-	13	15	-	-	-	-	15	14	-	-	-	-	14	13	-	-	-	-	13	
1989	61	17	-	-	-	17	17	-	-	-	-	17	15	-	-	-	-	15	12	-	-	-	-	12	
1988	59	18	-	-	-	18	19	-	-	-	-	19	14	-	-	-	-	14	8	-	-	-	-	8	
1987	53	14	-	-	-	14	15	-	-	-	-	15	9	-	-	-	-	9	15	-	-	-	-	15	
1986	55	13	-	-	-	13	12	-	-	-	-	12	12	-	-	-	-	12	18	-	-	-	-	18	
1985	52	10	-	-	-	10	16	-	-	-	-	16	12	-	-	-	-	12	14	-	-	-	-	14	
1984	59	16	-	-	-	16	8	-	-	-	-	8	25	-	-	-	-	25	10	-	-	-	-	10	
1983	44	9	-	-	-	9	11	-	-	-	-	11	13	-	-	-	-	13	11	-	-	-	-	11	
1982	45	11	-	-	-	11	11	-	-	-	-	11	11	-	-	-	-	11	12	-	-	-	-	12	
1981	55	15	-	-	-	15	17	-	-	-	-	17	16	-	-	-	-	16	7	-	-	-	-	7	
1980	58	17	-	-	-	17	12	-	-	-	-	12	13	-	-	-	-	13	16	-	-	-	-	16	
1979	54	12	-	-	-	12	18	-	-	-	-	18	12	-	-	-	-	12	12	-	-	-	-	12	
1978	56	9	-	-	-	9	17	-	-	-	-	17	16	-	-	-	-	16	14	-	-	-	-	14	
1977	62	12	-	-	-	12	8	-	-	-	-	8	22	-	-	-	-	22	20	-	-	-	-	20	
1976	52	14	-	-	-	14	8	-	-	-	-	8	10	1	-	-	-	11	18	1	-	-	-	19	
1975	52	8	-	-	-	8	13	-	-	-	-	13	14	-	-	1	-	15	14	2	-	-	-	16	
1974	55	16	-	-	-	16	16	-	-	-	-	16	9	1	-	-	-	10	11	2	-	-	-	13	
1973	77	12	-	-	-	12	18	-	-	-	-	18	18	1	-	-	-	19	22	6	-	-	-	28	
1972	71	15	-	-	-	15	17	-	-	-	-	17	18	1	-	-	-	19	18	2	-	-	-	20	
1971	75	20	1	-	-	21	17	2	-	-	-	19	13	2	-	-	-	15	16	4	-	-	-	20	
1970	80	28	3	-	-	31	21	-	-	-	-	21	13	3	-	-	-	16	9	3	-	-	-	12	
1969	95	26	1	-	-	27	19	10	-	-	-	29	17	1	-	-	1	19	20	-	-	-	-	20	
1968	116	26	3	-	-	29	25	3	-	-	-	28	18	8	-	-	-	26	22	10	-	1	-	33	
1967	94	24	4	-	-	28	17	7	-	1	-	25	13	6	-	1	-	20	12	8	1	-	-	21	
1966	103	14	6	-	-	20	12	8	-	-	-	20	18	6	-	1	-	25	16	18	-	4	-	38	
1965	86	20	4	-	-	24	14	5	-	3	-	22	12	5	-	-	-	17	8	15	-	-	-	23	
1964	89	20	6	-	-	26	14	9	-	1	-	24	7	7	-	-	-	14	15	9	-	1	-	25	
1963	96	15	9	-	-	24	12	13	-	2	-	27	5	12	-	1	-	18	10	14	-	3	-	27	
1962	81	8	9	-	-	17	7	14	-	1	-	22	8	13	-	1	-	21	4	16	-	1	-	21	
1961	84	6	12	-	3	21	7	8	-	-	-	15	11	15	-	-	-	26	7	13	-	2	-	22	
1960	93	4	17	-	1	22	9	15	1	2	-	27	8	9	-	2	-	19	13	10	1	1	-	25	
1959	86	6	9	-	1	16	8	14	-	3	-	25	4	12	-	1	-	17	11	16	-	1	-	28	
1958	85	12	6	-	1	19	6	14	-	3	-	23	6	13	-	1	-	20	9	13	1	-	-	23	
1957	77	3	14	-	4	21	4	10	-	4	-	18	5	9	-	1	-	15	4	16	-	3	-	23	
1956	80	6	15	-	1	22	5	16	-	1	-	22	5	11	-	-	-	16	5	12	-	3	-	20	
1955	97	6	14	-	1	21	4	20	-	2	-	26	4	25	-	1	-	30	5	13	-	2	-	20	
1954	74	4	8	-	2	14	-	13	-	3	-	16	2	15	-	1	-	18	5	17	2	2	-	26	
1953	80	2	13	-	2	17	2	15	-	4	-	21	1	18	-	3	1	23	2	14	-	3	-	19	
1952	81	1	12	-	-	13	5	21	2	5	-	33	2	9	-	2	-	13	8	12	-	2	-	22	
1951	84	3	14	-	3	20	1	17	-	2	-	20	1	12	-	4	-	17	6	17	-	4	-	27	
1950	78	3	13	-	3	19	2	12	-	3	-	17	4	15	-	2	-	21	7	11	-	3	-	21	
1949	90	3	21	-	1	25	2	13	-	4	-	19	-	25	-	3	-	28	3	11	-	4	-	18	
1948	81	1	14	-	2	17	2	13	-	3	-	18	3	17	-	5	1	26	6	12	-	2	-	20	
1947	75	5	9	-	1	15	4	14	-	4	-	22	4	17	-	6	-	27	2	7	-	2	-	11	
1946	69	-	17	-	4	21	1	13	-	-	-	14	3	11	-	3	-	17	2	9	3	3	-	17	
1945	71	2	11	-	4	17	-	16	-	4	-	20	4	15	-	1	-	20	4	10	-	-	-	14	
1944	84	-	15	-	3	18	2	21	1	2	-	26	-	14	-	3	-	17	6	10	1	6	-	23	
1943	75	1	16	-	1	18	3	14	4	2	-	23	2	16	-	2	-	20	3	7	-	4	-	14	
1942	75	1	15	1	2	19	3	19	1	4	-	27	2	12	-	2	-	16	1	10	-	2	-	13	
1941	62	-	10	-	1	11	2	13	1	6	-	22	4	9	-	5	-	18	-	11	-	-	-	11	
1940	58	-	16	1	1	18	3	12	1	1	-	17	2	9	-	3	-	14	1	6	-	2	-	9	
1939	56	-	12	-	2	14	-	16	2	-	-	18	1	10	-	-	-	11	2	8	2	1	-	13	
1938	51	2	8	-	-	10	2	14	-	1	-	17	2	4	-	1	-	7	5	10	1	1	-	17	
1937	54	1	10	-	-	11	-	15	1	3	-	19	2	11	-	1	-	14	-	8	2	-	-	10	
1936	36	1	10	-	-	11	1	9	4	-	-	14	2	5	-	-	-	7	-	3	1	-	-	4	
1935	44	1	5	-	1	7	2	11	2	2	-	17	1	7	1	1	-	10	2	3	2	3	-	10	
1934	46	-	9	-	1	10	2	9	5	2	-	18	-	9	1	-	-	10	1	5	2	-	-	8	
1933	43	-	6	-	-	6	5	13	-	1	-	19	1	8	-	-	-	9	2	6	1	-	-	9	
1932	41	1	7	-	-	8	5	9	4	1	-	19	2	6	-	-	-	8	-	2	2	2	-	6	
1931	38	-	8	-	2	10	-	8	5	-	-	13	-	5	-	3	-	8	1	1	4	1	-	7	
1930	38	1	16	-	2	19	-	8	1	2	-	11	3	1	-	-	-	4	2	-	-	2	-	4	

FUERSTENTUM LIECHTENSTEIN, WOHNBEVOLKERUNGSSTATISTIK, STAND 31. DEZEMBER 1993

WOHNBEVOLKERUNG NACH GEBURTSJAHR, HEIMAT, GESCHLECHT UND ZIVILSTAND - VADUZ

JAHR	TOTAL	LIECHTENSTEINER										AUSLAENDER													
		MAENNlich					WEIBlich					MAENNlich					WEIBlich								
		LED	HEI	WIT	TRE	OAN	TOT	LED	HEI	WIT	TRE	OAN	TOT	LED	HEI	WIT	TRE	OAN	TOT	LED	HEI	WIT	TRE	OAN	TOT
1929	46	-	13	-	-	-	13	-	14	4	1	-	19	-	5	1	-	-	6	2	4	2	-	-	8
1928	39	1	11	-	1	-	13	4	5	3	2	-	14	-	7	1	1	1	10	-	1	1	-	-	2
1927	38	-	9	-	-	-	9	1	10	5	1	-	17	-	3	-	-	-	3	4	2	2	1	-	9
1926	33	-	3	-	-	-	3	1	6	4	-	-	11	-	4	2	-	-	6	2	4	5	2	-	13
1925	34	-	8	-	-	-	8	1	9	2	2	-	14	-	6	-	1	-	7	2	2	-	1	-	5
1924	46	-	7	-	2	-	9	1	8	6	2	-	17	-	7	-	1	-	8	1	8	2	1	-	12
1923	42	1	10	1	-	-	12	2	10	5	-	-	17	-	4	-	2	-	6	1	3	3	-	-	7
1922	35	1	8	-	1	-	10	2	6	6	1	-	15	1	1	1	1	-	4	3	3	-	-	-	6
1921	42	1	9	-	2	-	12	2	6	7	-	-	15	1	5	-	-	-	6	4	-	2	3	-	9
1920	35	1	7	1	-	-	9	1	3	10	-	-	14	-	4	-	-	-	4	3	4	1	-	-	8
1919	30	-	7	-	-	-	7	2	3	7	1	-	13	-	6	-	1	-	7	-	3	-	-	-	3
1918	25	-	7	-	-	-	7	1	1	7	-	-	9	-	4	-	-	-	4	2	2	1	-	-	5
1917	21	1	2	-	-	-	3	1	4	6	-	-	11	-	3	-	1	-	4	-	1	2	-	-	3
1916	30	-	6	2	-	-	8	2	1	8	1	-	12	-	4	-	-	-	4	-	2	3	1	-	6
1915	18	1	3	-	-	-	4	-	3	5	1	-	9	2	-	-	-	-	2	-	-	1	2	-	3
1914	21	-	-	-	-	-	-	-	2	3	2	-	7	2	5	1	-	-	8	-	2	4	-	-	6
1913	27	1	4	3	-	-	8	3	5	6	-	-	14	-	1	-	-	-	1	1	1	1	1	-	4
1912	22	-	2	4	-	-	6	1	1	4	-	-	6	1	4	1	-	-	6	1	-	3	-	-	4
1911	19	-	4	-	-	-	4	1	1	5	-	-	7	-	3	1	-	-	4	2	1	1	-	-	4
1910	24	1	-	-	-	-	1	2	-	9	-	-	11	-	3	1	-	-	4	-	1	7	-	-	8
1909	13	-	-	-	-	-	-	1	-	4	-	-	5	-	4	-	-	-	4	1	-	3	-	-	4
1908	17	1	-	1	-	-	2	-	2	5	1	-	8	-	1	-	-	-	1	2	1	3	-	-	6
1907	15	-	1	-	1	-	2	2	1	4	-	-	7	-	-	1	-	-	1	2	-	3	-	-	5
1906	4	-	-	-	-	-	-	-	-	2	-	-	2	-	-	-	-	-	-	-	-	2	-	-	2
1905	6	1	-	-	1	-	2	-	-	4	-	-	4	-	-	-	-	-	-	-	-	-	-	-	-
1904	13	-	-	-	-	-	-	-	1	7	-	-	8	-	-	1	-	-	1	-	1	3	-	-	4
1903	6	-	1	1	-	-	2	1	-	2	1	-	4	-	-	-	-	-	-	-	-	-	-	-	-
1902	6	1	-	-	-	-	1	-	-	1	-	-	1	-	1	-	-	-	1	2	1	-	-	-	3
1901	8	-	-	-	-	-	-	1	1	4	-	-	6	-	-	-	-	-	-	1	-	1	-	-	2
1900	4	-	-	-	-	-	-	-	-	2	-	-	2	-	-	-	-	-	-	-	-	2	-	-	2
1899	2	-	-	-	-	-	-	-	-	1	-	-	1	-	-	-	-	-	-	-	-	1	-	-	1
1898	2	-	-	-	-	-	-	-	-	1	-	-	1	-	1	-	-	-	1	-	-	-	-	-	-
1897	-	-	-	-	-	-	-	-	-	-	-	-	-	-	-	-	-	-	-	-	-	-	-	-	-
1896	-	-	-	-	-	-	-	-	-	-	-	-	-	-	-	-	-	-	-	-	-	-	-	-	-
1895	-	-	-	-	-	-	-	-	-	-	-	-	-	-	-	-	-	-	-	-	-	-	-	-	-
1894	-	-	-	-	-	-	-	-	-	-	-	-	-	-	-	-	-	-	-	-	-	-	-	-	-
1893	-	-	-	-	-	-	-	-	-	-	-	-	-	-	-	-	-	-	-	-	-	-	-	-	-
TOTAL	5072	592	550	15	58	-	1215	587	609	184	98	-	1478	536	527	13	69	4	1149	602	460	85	83	-	1230

WOHNBEVOLKERUNG NACH GEBURTSJAHR, HEIMAT, GESCHLECHT UND ZIVILSTAND - TRIESEN

JAHR	TOTAL	LIECHTENSTEINER												AUSLAENDER											
		MAENNlich						WEIBlich						MAENNlich						WEIBlich					
		LED	HEI	WIT	TRE	OAN	TOT	LED	HEI	WIT	TRE	OAN	TOT	LED	HEI	WIT	TRE	OAN	TOT	LED	HEI	WIT	TRE	OAN	TOT
1993	45	11	-	-	-	11	17	-	-	-	-	17	9	-	-	-	-	9	8	-	-	-	-	8	
1992	58	14	-	-	-	14	19	-	-	-	-	19	10	-	-	-	-	10	15	-	-	-	-	15	
1991	55	16	-	-	-	16	18	-	-	-	-	18	9	-	-	-	-	9	12	-	-	-	-	12	
1990	55	19	-	-	-	19	14	-	-	-	-	14	10	-	-	-	-	10	12	-	-	-	-	12	
1989	45	15	-	-	-	15	8	-	-	-	-	8	10	-	-	-	-	10	12	-	-	-	-	12	
1988	47	13	-	-	-	13	10	-	-	-	-	10	13	-	-	-	-	13	11	-	-	-	-	11	
1987	36	10	-	-	-	10	9	-	-	-	-	9	7	-	-	-	-	7	10	-	-	-	-	10	
1986	46	10	-	-	-	10	10	-	-	-	-	10	11	-	-	-	-	11	15	-	-	-	-	15	
1985	38	7	-	-	-	7	11	-	-	-	-	11	12	-	-	-	-	12	8	-	-	-	-	8	
1984	38	6	-	-	-	6	9	-	-	-	-	9	16	-	-	-	-	16	7	-	-	-	-	7	
1983	40	11	-	-	-	11	11	-	-	-	-	11	10	-	-	-	-	10	8	-	-	-	-	8	
1982	42	10	-	-	-	10	10	-	-	-	-	10	8	-	-	-	-	8	14	-	-	-	-	14	
1981	39	11	-	-	-	11	12	-	-	-	-	12	7	-	-	-	-	7	9	-	-	-	-	9	
1980	27	7	-	-	-	7	2	-	-	-	-	2	10	-	-	-	-	10	8	-	-	-	-	8	
1979	37	8	-	-	-	8	8	-	-	-	-	8	11	-	-	-	-	11	10	-	-	-	-	10	
1978	42	12	-	-	-	12	8	-	-	-	-	8	7	-	-	-	-	7	15	-	-	-	-	15	
1977	33	4	-	-	-	4	8	-	-	-	-	8	13	-	-	-	-	13	7	1	-	-	-	8	
1976	43	7	-	-	-	7	12	-	-	-	-	12	7	-	-	-	-	7	16	1	-	-	-	17	
1975	43	12	-	-	-	12	10	-	-	-	-	10	9	-	-	-	-	9	11	1	-	-	-	12	
1974	41	13	-	-	-	13	9	-	-	-	-	9	10	-	-	-	-	10	8	1	-	-	-	9	
1973	59	14	-	-	-	14	13	-	-	-	-	13	15	-	-	-	-	15	15	2	-	-	-	17	
1972	44	12	-	-	-	12	11	-	-	-	-	11	9	1	-	-	-	10	9	2	-	-	-	11	
1971	60	15	1	-	-	16	11	1	-	-	-	12	15	2	-	-	-	17	14	1	-	-	-	15	
1970	85	27	4	-	-	31	21	1	-	-	-	22	14	2	-	-	-	16	10	5	1	-	-	16	
1969	72	17	4	-	-	21	11	2	-	-	-	13	15	4	-	1	-	20	11	7	-	-	-	18	
1968	79	19	2	-	1	22	22	2	-	-	-	24	13	2	-	-	-	15	12	4	-	2	-	18	
1967	69	15	6	-	-	21	12	7	-	1	-	20	5	3	-	-	-	8	11	8	-	1	-	20	
1966	81	20	4	-	-	24	14	9	-	1	-	24	11	6	-	-	-	17	7	8	-	1	-	16	
1965	75	20	1	-	-	21	8	9	-	-	-	17	5	10	-	-	-	15	11	9	-	2	-	22	
1964	81	15	9	-	-	24	4	13	1	-	-	18	11	9	-	-	-	20	9	10	-	-	-	19	
1963	71	8	11	-	-	19	8	12	1	1	-	22	6	8	-	2	-	16	4	10	-	-	-	14	
1962	88	13	10	-	2	25	6	16	-	4	-	26	6	9	-	2	-	17	8	11	-	1	-	20	
1961	68	7	11	-	-	18	2	19	-	-	-	21	2	6	-	1	-	9	5	14	-	1	-	20	
1960	87	10	14	-	1	26	4	20	-	2	-	26	1	11	-	-	-	12	4	19	-	-	-	23	
1959	69	5	13	-	3	21	3	13	-	-	-	16	3	12	-	-	-	15	2	13	-	2	-	17	
1958	78	12	16	-	2	30	5	14	1	1	-	21	6	11	-	-	-	17	2	8	-	-	-	10	
1957	72	11	13	1	3	28	4	12	-	1	-	17	3	9	-	-	-	12	4	8	-	3	-	15	
1956	75	7	12	-	2	21	-	15	-	3	-	18	2	12	-	2	-	16	3	13	-	4	-	20	
1955	73	-	11	-	2	13	4	11	-	2	-	17	4	19	-	1	-	24	4	13	1	1	-	19	
1954	56	2	11	-	2	15	1	11	-	3	-	15	6	8	-	2	-	16	-	9	-	1	-	10	
1953	60	2	13	-	2	17	1	11	-	-	-	12	5	15	-	2	-	22	1	6	-	2	-	9	
1952	48	1	5	-	1	7	-	12	1	-	-	13	1	12	-	1	-	14	2	8	-	4	-	14	
1951	44	3	7	1	2	13	-	7	-	2	-	9	6	8	-	1	-	15	-	7	-	-	-	7	
1950	52	1	4	-	2	7	2	15	1	1	-	19	3	17	-	2	-	22	-	4	-	-	-	4	
1949	43	1	10	-	1	12	2	9	-	2	-	13	-	9	-	2	-	11	-	6	1	-	-	7	
1948	48	2	6	-	1	9	-	12	-	2	-	14	3	10	-	2	-	15	2	8	-	-	-	10	
1947	54	1	18	-	1	20	-	8	1	2	-	11	1	11	-	-	-	12	1	10	-	-	-	11	
1946	59	-	10	-	-	10	1	20	1	2	-	24	-	15	-	5	-	20	1	2	-	2	-	5	
1945	56	1	12	-	1	14	2	16	-	-	-	18	2	12	-	2	-	16	2	5	-	1	-	8	
1944	53	3	14	-	3	20	1	13	2	3	-	19	-	10	-	1	-	11	-	3	-	-	-	3	
1943	47	1	6	-	-	7	1	8	1	1	-	11	-	14	-	2	-	16	2	10	-	1	-	13	
1942	51	4	8	-	1	13	1	12	1	1	-	15	-	13	-	3	-	16	-	6	1	-	-	7	
1941	51	2	8	-	1	11	1	17	-	2	-	20	-	8	-	1	-	9	1	7	1	2	-	11	
1940	57	1	11	-	2	14	-	19	1	1	-	21	1	8	-	5	-	14	-	8	-	-	-	8	
1939	44	-	12	-	2	14	-	14	1	1	-	16	1	9	-	-	-	10	1	3	-	-	-	4	
1938	48	3	7	-	-	10	1	14	4	1	-	20	-	6	-	-	-	6	2	9	-	1	-	12	
1937	42	1	10	-	-	11	2	13	1	1	-	17	-	10	-	-	-	10	-	4	-	-	-	4	
1936	40	-	11	-	-	11	3	4	3	1	-	11	2	10	-	-	-	12	1	5	-	-	-	6	
1935	34	1	14	1	1	17	1	6	-	-	-	7	-	5	-	1	-	6	1	2	-	1	-	4	
1934	33	-	7	-	1	8	2	11	4	2	-	19	-	5	-	-	-	5	1	-	-	-	-	1	
1933	39	4	8	-	1	13	3	6	3	2	-	14	1	5	1	1	-	8	1	3	-	-	-	4	
1932	39	3	10	1	-	14	2	10	4	1	-	17	-	7	-	-	-	7	-	1	-	-	-	1	
1931	35	-	12	2	-	14	1	8	-	1	-	10	-	6	-	-	-	6	-	2	3	-	-	5	
1930	28	1	8	-	-	9	1	5	4	-	-	10	-	6	-	-	-	6	-	3	-	-	-	3	

FUERSTENTUM LIECHTENSTEIN, WOHNBEVOLKERUNGSSTATISTIK, STAND 31. DEZEMBER 1993

WOHNBEVOLKERUNG NACH GEBURTSJAHR, HEIMAT, GESCHLECHT UND ZIVILSTAND - TRIESEN

JAHR	TOTAL	LIECHTENSTEINER										AUSLAENDER													
		MAENNlich					WEIBlich					MAENNlich					WEIBlich								
		LED	HEI	WIT	TRE	OAN	TOT	LED	HEI	WIT	TRE	OAN	TOT	LED	HEI	WIT	TRE	OAN	TOT	LED	HEI	WIT	TRE	OAN	TOT
1929	28	1	6	1	-	-	8	1	7	3	-	-	11	-	5	-	1	-	6	-	1	1	1	-	3
1928	27	-	4	-	-	-	4	1	14	2	-	-	17	1	2	1	1	-	5	-	1	-	-	-	1
1927	23	-	5	-	-	-	5	3	5	3	-	-	11	-	3	-	-	-	3	1	1	2	-	4	
1926	23	-	5	-	-	-	5	-	6	5	-	-	11	-	2	-	-	-	2	-	3	2	-	5	
1925	28	1	3	1	-	-	5	3	6	4	-	-	13	1	5	-	1	-	7	-	2	1	-	3	
1924	27	2	7	-	-	-	9	-	7	5	1	-	13	-	4	-	1	-	5	-	-	-	-	-	
1923	21	-	5	3	1	-	9	2	3	2	-	-	7	-	2	-	-	-	2	1	1	1	-	3	
1922	21	-	7	-	-	-	7	-	4	4	-	-	8	-	1	-	-	-	1	1	2	2	-	5	
1921	14	-	5	-	-	-	5	1	2	4	-	-	7	-	2	-	-	-	2	-	-	-	-	-	
1920	17	-	3	-	-	-	3	1	2	7	-	-	10	-	2	1	-	-	3	-	1	-	-	1	
1919	8	-	3	-	-	-	3	1	-	2	1	-	4	-	-	-	-	-	-	1	-	-	-	1	
1918	22	1	5	-	-	-	6	1	3	4	-	-	8	-	3	-	-	-	3	1	1	3	-	5	
1917	7	1	2	-	-	-	3	2	1	1	-	-	4	-	-	-	-	-	-	-	-	-	-	-	
1916	10	1	1	1	-	-	3	2	1	1	-	-	4	-	-	-	-	-	1	-	2	-	-	3	
1915	11	-	3	-	-	-	3	1	1	5	-	-	7	-	-	1	-	-	1	-	-	-	-	-	
1914	13	-	6	-	-	-	6	1	-	4	1	-	6	-	1	-	-	-	1	-	-	-	-	-	
1913	8	-	2	2	-	-	4	1	-	3	-	-	4	-	-	-	-	-	-	-	-	-	-	-	
1912	14	1	-	2	-	-	3	1	3	6	-	-	10	-	-	-	-	-	-	-	1	-	-	1	
1911	5	-	-	-	-	-	-	-	2	1	-	-	3	-	-	-	1	-	1	-	1	-	-	1	
1910	10	-	1	2	-	-	3	1	1	4	1	-	7	-	-	-	-	-	-	-	-	-	-	-	
1909	6	-	-	-	-	-	-	1	-	4	-	-	5	-	-	1	-	-	1	-	-	-	-	-	
1908	6	-	-	1	-	-	1	1	-	4	-	-	5	-	-	-	-	-	-	-	-	-	-	-	
1907	7	-	-	2	-	-	2	-	-	5	-	-	5	-	-	-	-	-	-	-	-	-	-	-	
1906	6	-	-	-	-	-	3	-	2	-	-	-	5	-	-	-	-	-	-	-	1	-	-	1	
1905	5	-	1	1	-	-	2	-	-	3	-	-	3	-	-	-	-	-	-	-	-	-	-	-	
1904	2	-	-	-	-	-	-	1	-	1	-	-	2	-	-	-	-	-	-	-	-	-	-	-	
1903	5	-	-	-	-	-	-	-	2	1	-	-	3	-	1	-	-	-	1	-	-	1	-	1	
1902	3	-	-	-	-	-	-	-	2	-	-	-	2	-	-	-	-	-	-	-	1	-	-	1	
1901	-	-	-	-	-	-	-	-	-	-	-	-	-	-	-	-	-	-	-	-	-	-	-	-	
1900	-	-	-	-	-	-	-	-	-	-	-	-	-	-	-	-	-	-	-	-	-	-	-	-	
1899	1	-	-	-	-	-	-	-	-	1	-	-	1	-	-	-	-	-	-	-	-	-	-	-	
1898	-	-	-	-	-	-	-	-	-	-	-	-	-	-	-	-	-	-	-	-	-	-	-	-	
1897	1	-	-	-	-	-	-	-	-	-	-	-	-	1	-	-	-	-	1	-	-	-	-	-	
1896	-	-	-	-	-	-	-	-	-	-	-	-	-	-	-	-	-	-	-	-	-	-	-	-	
1895	-	-	-	-	-	-	-	-	-	-	-	-	-	-	-	-	-	-	-	-	-	-	-	-	
1894	-	-	-	-	-	-	-	-	-	-	-	-	-	-	-	-	-	-	-	-	-	-	-	-	
1893	-	-	-	-	-	-	-	-	-	-	-	-	-	-	-	-	-	-	-	-	-	-	-	-	
TOTAL	3776	509	458	22	42	1	1032	436	525	130	53	-	1144	379	409	5	47	-	840	385	315	26	34	-	760

FUERSTENTUM LIECHTENSTEIN, WOHNBEVOLKERUNGSSTATISTIK, STAND 31. DEZEMBER 1993

WOHNBEVOLKERUNG NACH GEBURTSJAHR, HEIMAT, GESCHLECHT UND ZIVILSTAND - BALZERS

JAHR	TOTAL	LIECHTENSTEINER												AUSLAENDER											
		MAENNLICH						WEIBLICH						MAENNLICH						WEIBLICH					
		LED	HEI	WIT	TRE	OAN	TOT	LED	HEI	WIT	TRE	OAN	TOT	LED	HEI	WIT	TRE	OAN	TOT	LED	HEI	WIT	TRE	OAN	TOT
1993	53	13	-	-	-	13	16	-	-	-	-	16	12	-	-	-	-	12	12	-	-	-	-	12	
1992	36	10	-	-	-	10	10	-	-	-	-	10	6	1	-	-	-	7	9	-	-	-	-	9	
1991	58	16	-	-	1	17	15	-	-	-	-	15	14	-	-	-	14	12	-	-	-	-	12		
1990	51	10	-	-	-	10	20	-	-	-	-	20	11	-	-	-	11	10	-	-	-	-	10		
1989	50	8	-	-	-	8	16	1	-	-	-	17	13	-	-	-	13	12	-	-	-	-	12		
1988	66	25	-	-	-	25	20	-	-	-	-	20	12	-	-	-	12	9	-	-	-	-	9		
1987	64	22	-	-	-	22	13	-	-	-	-	13	11	-	-	-	11	18	-	-	-	-	18		
1986	54	13	-	-	-	13	17	-	-	-	-	17	11	-	-	-	11	13	-	-	-	-	13		
1985	53	16	-	-	-	16	12	-	-	-	-	12	17	-	-	-	17	8	-	-	-	-	8		
1984	55	19	-	-	-	19	15	-	-	-	-	15	6	-	-	-	6	15	-	-	-	-	15		
1983	48	16	-	-	-	16	14	-	-	-	-	14	9	-	-	-	9	9	-	-	-	-	9		
1982	66	22	-	-	-	22	18	-	-	-	-	18	17	-	-	-	17	9	-	-	-	-	9		
1981	57	20	-	-	-	20	15	-	-	-	-	15	15	-	-	-	15	7	-	-	-	-	7		
1980	60	19	-	-	-	19	18	-	-	-	-	18	14	-	-	-	14	9	-	-	-	-	9		
1979	55	18	-	-	-	18	16	-	-	-	-	16	11	-	-	-	11	10	-	-	-	-	10		
1978	55	14	-	-	-	14	18	-	-	-	-	18	13	-	-	-	13	10	-	-	-	-	10		
1977	54	24	-	-	-	24	14	-	-	-	-	14	10	-	-	-	10	6	-	-	-	-	6		
1976	64	15	-	-	-	15	24	-	-	-	-	24	13	-	-	-	13	12	-	-	-	-	12		
1975	46	12	-	-	-	12	13	-	-	-	-	13	9	1	-	-	10	10	1	-	-	-	11		
1974	62	18	-	-	-	18	21	-	-	-	-	21	10	1	-	-	11	10	2	-	-	-	12		
1973	62	23	-	-	-	23	19	1	-	-	-	20	7	1	-	-	8	7	4	-	-	-	11		
1972	62	21	-	-	-	21	20	-	-	-	-	20	8	2	-	-	10	10	1	-	-	-	11		
1971	57	16	-	-	-	16	19	-	-	-	-	19	8	1	-	-	9	8	4	-	1	-	13		
1970	62	32	-	-	-	32	13	1	-	-	-	14	9	2	-	-	11	5	-	-	-	-	5		
1969	62	24	2	-	-	26	14	4	-	-	-	18	1	2	-	-	3	8	7	-	-	-	15		
1968	84	22	4	-	-	26	20	10	-	1	-	31	12	3	-	-	15	5	7	-	-	-	12		
1967	71	21	4	-	-	25	15	13	-	-	-	28	3	7	-	-	10	5	2	1	-	-	8		
1966	65	11	8	-	-	19	15	8	-	-	-	23	5	6	-	-	11	6	6	-	-	-	12		
1965	67	20	5	-	-	25	14	9	-	-	-	23	6	3	-	1	10	3	6	-	-	-	9		
1964	74	12	8	-	1	21	10	11	-	-	-	21	7	7	-	-	14	3	15	-	-	-	18		
1963	65	12	11	-	1	24	5	15	-	1	-	21	1	6	-	-	9	1	10	-	-	-	11		
1962	57	6	7	-	-	13	2	16	-	1	-	19	1	9	-	-	10	3	12	-	-	-	15		
1961	71	6	17	-	-	23	1	17	1	-	-	19	1	11	-	1	13	3	12	-	1	-	16		
1960	67	10	11	-	2	23	4	10	-	1	-	15	6	9	-	-	15	3	11	-	-	-	14		
1959	78	6	18	-	1	25	5	19	-	4	-	28	1	9	-	-	10	1	13	-	1	-	15		
1958	73	5	12	-	-	17	5	23	-	2	-	30	5	12	-	1	18	1	7	-	-	-	8		
1957	72	9	15	-	1	25	2	22	-	1	-	25	1	11	-	1	13	1	7	-	1	-	9		
1956	79	2	16	-	2	20	4	31	-	2	-	37	1	13	-	2	16	-	6	-	-	-	6		
1955	49	2	12	-	1	15	4	17	-	2	-	23	-	7	-	-	7	-	3	-	1	-	4		
1954	69	4	12	-	-	17	1	21	-	1	-	23	-	15	-	-	15	4	8	-	2	-	14		
1953	54	-	16	-	2	18	2	11	-	2	-	15	-	8	-	2	10	1	9	-	1	-	11		
1952	59	3	14	-	1	18	1	21	-	1	-	23	1	11	-	-	12	1	5	-	-	-	6		
1951	63	3	16	-	1	20	3	17	-	1	-	21	-	9	-	1	10	-	11	-	1	-	12		
1950	49	1	18	-	-	19	2	14	-	1	-	17	1	8	-	-	9	-	3	-	1	-	4		
1949	68	1	23	-	2	26	-	25	-	1	-	26	1	11	-	-	12	2	2	-	-	-	4		
1948	58	1	15	-	1	17	-	20	-	-	-	20	2	12	-	-	14	-	6	1	-	-	7		
1947	57	4	18	1	-	23	1	17	-	1	-	19	-	9	-	1	10	-	4	-	1	-	5		
1946	55	1	7	2	1	12	1	15	2	1	-	19	1	14	-	-	15	1	8	-	-	-	9		
1945	49	3	13	-	1	17	3	16	1	1	-	21	1	6	-	-	7	1	1	-	2	-	4		
1944	61	1	15	-	1	17	4	19	2	1	-	26	1	10	-	-	11	-	7	-	-	-	7		
1943	57	4	13	-	3	20	1	11	2	1	-	15	-	14	-	2	16	2	3	-	1	-	6		
1942	49	-	11	-	-	11	3	20	1	1	-	25	-	9	-	1	11	-	2	-	-	-	2		
1941	39	1	12	-	1	14	1	15	-	-	-	16	-	8	-	1	9	-	-	-	-	-	-		
1940	45	-	13	-	-	13	2	12	2	3	-	19	-	7	-	-	8	1	4	-	-	-	5		
1939	34	-	10	-	-	10	2	5	1	-	-	8	-	12	-	-	12	-	3	-	1	-	4		
1938	26	1	10	-	-	11	-	7	2	-	-	9	-	3	-	-	3	-	3	-	-	-	3		
1937	39	2	11	-	1	14	2	6	2	2	-	12	1	8	-	-	9	-	3	1	-	-	4		
1936	27	2	6	-	-	8	2	7	2	-	-	11	-	5	1	-	6	-	2	-	-	-	2		
1935	28	-	9	-	1	10	2	8	1	1	-	12	-	4	-	-	4	1	1	-	-	-	2		
1934	19	1	3	-	-	4	4	9	-	-	-	13	-	-	-	-	-	-	2	-	-	-	2		
1933	24	1	6	-	-	7	-	10	4	1	-	15	-	1	-	1	2	-	-	-	-	-	-		
1932	15	1	2	1	-	4	1	5	1	-	-	7	-	3	-	-	3	-	-	1	-	-	1		
1931	17	-	5	-	-	5	-	7	1	2	-	10	-	-	-	-	-	-	2	-	-	-	2		
1930	21	1	4	-	-	5	3	8	-	-	-	11	-	3	-	-	3	1	1	-	-	-	2		

FUERSTENTUM LIECHTENSTEIN, WOHNBEVOLKERUNGSSTATISTIK, STAND 31. DEZEMBER 1993

WOHNBEVOLKERUNG NACH GEBURTSJAHR, HEIMAT, GESCHLECHT UND ZIVILSTAND - BALZERS

JAHR	TOTAL	LIECHTENSTEINER												AUSLAENDER											
		MAENNLICH						WEIBLICH						MAENNLICH						WEIBLICH					
		LED	HEI	WIT	TRE	OAN	TOT	LED	HEI	WIT	TRE	OAN	TOT	LED	HEI	WIT	TRE	OAN	TOT	LED	HEI	WIT	TRE	OAN	TOT
1929	23	1	7	-	-	-	8	1	4	1	-	-	6	-	6	-	-	-	6	2	1	-	-	-	3
1928	24	3	6	-	-	-	9	-	7	1	-	-	8	-	4	-	-	-	4	1	2	-	-	-	3
1927	23	-	5	-	-	-	5	-	14	3	-	-	17	-	-	-	-	-	-	-	-	1	-	-	1
1926	24	-	6	-	-	-	6	-	7	6	1	-	14	-	2	-	-	-	2	-	2	-	-	-	2
1925	14	-	6	1	-	-	7	1	3	2	-	-	6	-	-	-	-	-	-	-	1	-	-	-	1
1924	17	-	4	-	-	-	4	2	3	4	-	-	9	-	3	-	-	-	3	-	1	-	-	-	1
1923	19	-	6	-	-	-	6	-	5	3	-	-	8	-	5	-	-	-	5	-	-	-	-	-	-
1922	26	1	6	-	-	-	7	-	5	9	-	-	14	-	3	-	-	-	3	-	1	1	-	-	2
1921	18	1	6	-	-	-	7	1	2	4	-	-	7	1	3	-	-	-	4	-	-	-	-	-	-
1920	20	-	4	-	-	-	4	2	4	7	-	-	13	-	2	-	-	-	2	-	1	-	-	-	1
1919	16	-	5	2	-	-	7	1	3	4	-	-	8	-	-	-	-	-	-	-	1	-	-	-	1
1918	15	1	3	1	-	-	5	1	3	4	-	-	8	-	1	-	-	-	1	-	-	1	-	-	1
1917	12	-	2	-	-	-	2	2	5	2	-	-	9	-	-	-	-	-	-	-	-	1	-	-	1
1916	15	1	5	-	-	-	6	2	1	5	-	-	8	-	-	-	-	-	-	-	1	-	-	-	1
1915	11	-	1	3	-	-	4	2	1	2	-	-	5	-	1	-	-	-	1	-	1	-	-	-	1
1914	13	-	2	1	-	-	3	2	2	4	-	-	8	1	-	-	-	-	1	-	-	-	1	-	1
1913	19	-	2	-	-	-	2	1	1	8	-	-	10	2	2	-	-	-	4	-	-	3	-	-	3
1912	9	-	3	-	-	-	3	-	1	4	-	-	5	-	-	-	-	-	-	-	1	-	-	-	1
1911	8	-	1	1	-	-	2	2	-	3	-	-	5	-	-	-	-	-	-	-	-	1	-	-	1
1910	8	-	1	-	-	-	1	-	-	5	-	-	5	1	1	-	-	-	2	-	-	-	-	-	-
1909	11	-	2	-	-	-	2	1	1	6	-	-	8	-	-	-	-	-	-	-	-	1	-	-	1
1908	9	-	3	1	-	-	4	-	-	3	-	-	3	-	-	-	-	-	1	-	1	-	-	-	2
1907	2	-	1	1	-	-	2	-	-	-	-	-	-	-	-	-	-	-	-	-	-	-	-	-	-
1906	6	-	1	1	-	-	2	-	1	2	-	-	3	-	-	-	-	-	1	-	-	-	-	-	1
1905	2	-	-	1	-	-	1	-	-	1	-	-	1	-	-	-	-	-	-	-	-	-	-	-	-
1904	3	-	1	-	-	-	1	-	1	-	-	-	1	-	1	-	-	-	1	-	-	-	-	-	-
1903	3	-	-	1	-	-	1	-	-	1	-	-	1	-	1	-	-	-	1	-	-	-	-	-	-
1902	1	-	-	-	-	-	-	-	-	1	-	-	1	-	-	-	-	-	-	-	-	-	-	-	-
1901	1	-	-	-	-	-	1	-	-	-	-	-	1	-	-	-	-	-	-	-	-	-	-	-	-
1900	2	-	-	-	-	-	1	-	1	-	-	-	2	-	-	-	-	-	-	-	-	-	-	-	-
1899	-	-	-	-	-	-	-	-	-	-	-	-	-	-	-	-	-	-	-	-	-	-	-	-	-
1898	-	-	-	-	-	-	-	-	-	-	-	-	-	-	-	-	-	-	-	-	-	-	-	-	-
1897	-	-	-	-	-	-	-	-	-	-	-	-	-	-	-	-	-	-	-	-	-	-	-	-	-
1896	-	-	-	-	-	-	-	-	-	-	-	-	-	-	-	-	-	-	-	-	-	-	-	-	-
1895	-	-	-	-	-	-	-	-	-	-	-	-	-	-	-	-	-	-	-	-	-	-	-	-	-
1894	-	-	-	-	-	-	-	-	-	-	-	-	-	-	-	-	-	-	-	-	-	-	-	-	-
1893	1	-	-	-	-	-	-	-	-	1	-	-	1	-	-	-	-	-	-	-	-	-	-	-	-
TOTAL	3841	634	521	18	25	3	1201	580	628	122	38	-	1368	331	349	1	17	2	700	303	239	12	18	-	572

FUERSTENTUM LIECHTENSTEIN, WOHNBEVOELKERUNGSSTATISTIK, STAND 31. DEZEMBER 1993

WOHNBEVOELKERUNG NACH GEBURTSJAHR, HEIMAT, GESCHLECHT UND ZIVILSTAND - TRIESENBERG

JAHR	TOTAL	LIECHTENSTEINER										AUSLAENDER													
		MAENNLICH					WEIBLICH					MAENNLICH					WEIBLICH								
		LED	HEI	WIT	TRE	OAN	TOT	LED	HEI	WIT	TRE	OAN	TOT	LED	HEI	WIT	TRE	OAN	TOT	LED	HEI	WIT	TRE	OAN	TOT
1993	44	14	-	-	-	-	14	14	-	-	-	-	14	9	-	-	-	-	9	7	-	-	-	-	7
1992	31	8	-	-	-	-	8	17	-	-	-	-	17	3	-	-	-	-	3	3	-	-	-	-	3
1991	37	17	-	-	-	-	17	6	-	-	-	-	6	5	-	-	-	-	5	9	-	-	-	-	9
1990	40	13	-	-	-	-	13	16	-	-	-	-	16	5	-	-	-	-	5	6	-	-	-	-	6
1989	31	13	-	-	-	-	13	7	-	-	-	-	7	5	-	-	-	-	5	6	-	-	-	-	6
1988	26	11	-	-	-	-	11	6	-	-	-	-	6	3	-	-	-	-	3	6	-	-	-	-	6
1987	32	14	-	-	-	-	14	9	-	-	-	-	9	4	-	-	-	-	4	5	-	-	-	-	5
1986	26	7	-	-	-	-	7	11	-	-	-	-	11	3	-	-	-	-	3	5	-	-	-	-	5
1985	38	16	-	-	-	-	16	10	-	-	-	-	10	5	-	-	-	-	5	7	-	-	-	-	7
1984	32	15	-	-	-	-	15	10	-	-	-	-	10	4	-	-	-	-	4	3	-	-	-	-	3
1983	26	15	-	-	-	-	15	6	-	-	-	-	6	2	-	-	-	-	2	3	-	-	-	-	3
1982	33	10	-	-	-	-	10	14	-	-	-	-	14	6	-	-	-	-	6	3	-	-	-	-	3
1981	39	14	-	-	-	-	14	13	-	-	-	-	13	2	-	-	-	-	2	10	-	-	-	-	10
1980	34	17	-	-	-	-	17	11	-	-	-	-	11	4	-	-	-	-	4	2	-	-	-	-	2
1979	35	10	-	-	-	-	10	17	-	-	-	-	17	5	-	-	-	-	5	3	-	-	-	-	3
1978	24	7	-	-	-	-	7	12	-	-	-	-	12	4	-	-	-	-	4	1	-	-	-	-	1
1977	29	13	-	-	-	-	13	10	-	-	-	-	10	4	-	-	-	-	4	2	-	-	-	-	2
1976	38	21	-	-	-	-	21	8	-	-	-	-	8	6	-	-	-	-	6	3	-	-	-	-	3
1975	28	11	-	-	-	-	11	11	-	-	-	-	11	2	-	-	-	-	2	4	-	-	-	-	4
1974	39	15	-	-	-	-	15	15	-	-	-	-	15	5	-	-	-	-	5	4	-	-	-	-	4
1973	33	8	-	-	-	-	8	10	-	-	-	-	10	9	-	-	-	-	9	6	-	-	-	-	6
1972	44	14	-	-	-	-	14	19	-	-	-	-	19	7	-	-	-	-	7	4	-	-	-	-	4
1971	35	14	-	-	-	-	14	13	-	-	-	-	13	4	-	-	-	-	4	3	-	-	1	-	4
1970	55	19	-	-	-	-	19	16	2	-	-	-	18	6	1	-	-	-	7	7	4	-	-	-	11
1969	37	17	-	-	-	-	17	8	2	-	-	-	10	4	-	-	-	-	4	4	2	-	-	-	6
1968	37	10	3	-	-	-	13	8	5	-	-	-	13	3	-	-	-	-	3	6	2	-	-	-	8
1967	45	13	3	-	-	-	16	10	8	-	-	-	18	1	1	-	-	-	2	3	6	-	-	-	9
1966	39	5	4	-	-	-	9	7	6	-	-	-	13	6	1	-	-	-	7	2	8	-	-	-	10
1965	49	17	9	-	-	-	26	3	9	-	1	-	13	3	2	-	-	-	5	1	4	-	-	-	5
1964	46	12	9	-	-	-	21	3	7	-	-	-	10	-	3	-	-	-	3	3	8	-	1	-	12
1963	47	9	9	-	1	-	19	3	8	-	1	-	12	1	3	-	-	-	4	3	9	-	-	-	12
1962	49	11	10	-	-	-	21	3	10	-	-	-	13	-	6	-	-	-	6	2	7	-	-	-	9
1961	27	4	8	-	-	-	12	2	4	-	1	-	7	1	2	-	-	-	3	1	4	-	-	-	5
1960	52	4	15	-	1	-	20	4	17	-	-	-	21	1	6	-	-	-	7	1	3	-	-	-	4
1959	41	6	6	-	1	-	13	4	15	-	-	-	19	-	7	-	-	-	7	1	1	-	-	-	2
1958	39	4	10	-	-	-	14	1	14	-	-	-	15	1	4	-	-	-	5	3	1	-	1	-	5
1957	49	2	9	-	-	-	11	2	22	-	-	-	24	-	10	-	-	-	10	2	2	-	-	-	4
1956	44	3	16	-	-	-	19	-	15	-	-	-	15	1	4	-	-	-	5	1	4	-	-	-	5
1955	40	1	12	-	-	-	13	2	11	-	2	-	15	3	8	-	1	-	12	-	-	-	-	-	-
1954	38	4	11	-	-	-	15	4	10	-	-	-	14	1	3	-	-	-	4	-	5	-	-	-	5
1953	32	-	10	-	1	-	11	2	13	-	-	-	15	-	3	-	1	-	4	1	1	-	-	-	2
1952	42	-	10	-	-	-	10	2	16	-	-	-	18	3	8	-	-	-	11	-	3	-	-	-	3
1951	37	4	12	-	2	-	18	1	6	1	2	-	10	1	3	-	-	-	4	1	4	-	-	-	5
1950	35	1	11	-	-	-	12	1	9	-	-	-	10	-	5	-	3	-	8	-	4	1	-	-	5
1949	30	1	9	-	-	-	10	-	8	1	1	-	10	-	5	-	1	-	6	-	3	-	1	-	4
1948	37	2	9	-	1	-	12	1	18	-	1	-	20	-	3	-	-	-	3	-	1	-	1	-	2
1947	35	2	5	-	1	-	8	-	10	-	3	-	13	1	10	-	-	-	11	1	2	-	-	-	3
1946	34	1	11	-	1	-	13	1	9	1	-	-	11	-	5	-	2	-	7	-	2	-	1	-	3
1945	25	-	8	-	2	-	10	-	9	1	-	-	10	-	3	-	-	-	3	-	2	-	-	-	2
1944	33	1	12	-	-	-	13	1	9	2	1	-	13	1	6	-	-	-	7	-	-	-	-	-	-
1943	36	-	10	-	2	-	12	2	13	2	2	-	19	1	3	-	1	-	5	-	-	-	-	-	-
1942	18	2	5	-	-	-	7	-	6	1	-	-	7	-	2	-	-	-	2	-	2	-	-	-	2
1941	23	1	7	-	1	-	9	2	5	-	1	-	8	-	3	-	-	-	3	1	2	-	-	-	3
1940	26	-	4	-	1	-	5	1	13	3	-	-	17	-	2	-	-	-	2	1	1	-	-	-	2
1939	18	-	7	-	1	-	8	1	7	-	1	-	9	-	-	-	-	-	-	-	1	-	-	-	1
1938	15	-	6	-	-	-	6	-	7	1	-	-	8	-	1	-	-	-	1	-	-	-	-	-	-
1937	20	2	5	-	-	-	7	2	10	-	-	-	12	-	1	-	-	-	1	-	-	-	-	-	-
1936	15	1	1	-	-	-	2	-	7	3	-	-	10	-	3	-	-	-	3	-	-	-	-	-	-
1935	17	1	7	-	-	-	8	-	4	2	-	-	6	2	-	-	-	-	2	-	1	-	-	-	1
1934	20	1	8	-	-	-	9	1	7	1	-	-	9	1	-	-	-	-	1	-	1	-	-	-	1
1933	28	1	10	1	-	-	12	2	9	3	1	-	15	-	-	-	-	-	-	-	-	1	-	-	1
1932	20	-	7	-	-	-	7	-	9	1	-	-	10	-	1	-	1	-	2	-	1	-	-	-	1
1931	17	-	10	-	-	-	10	-	3	2	-	-	5	-	-	1	-	-	1	-	1	-	-	-	1
1930	15	1	4	-	-	-	5	-	4	5	-	-	9	-	1	-	-	-	1	-	-	-	-	-	-

FUERSTENTUM LIECHTENSTEIN, WOHNBEVOLKERUNGSSTATISTIK, STAND 31. DEZEMBER 1993

WOHNBEVOLKERUNG NACH GEBURTSJAHR, HEIMAT, GESCHLECHT UND ZIVILSTAND - TRIESENBERG

JAHR	TOTAL	LIECHTENSTEINER												AUSLAENDER											
		MAENNlich						WEIBlich						MAENNlich					WEIBlich						
		LED	HEI	WIT	TRE	OAN	TOT	LED	HEI	WIT	TRE	OAN	TOT	LED	HEI	WIT	TRE	OAN	TOT	LED	HEI	WIT	TRE	OAN	TOT
1929	18	-	6	-	-	-	6	2	7	2	-	-	11	-	-	-	-	-	-	-	-	1	-	-	1
1928	18	1	4	-	-	-	5	-	8	3	-	-	11	-	1	-	-	-	1	-	1	-	-	1	
1927	12	-	3	-	-	-	3	3	1	4	-	-	8	-	-	-	-	-	-	-	1	-	-	1	
1926	21	1	7	-	-	-	8	2	5	6	-	-	13	-	-	-	-	-	-	-	-	-	-	-	
1925	21	1	2	-	-	-	3	-	5	9	-	-	14	-	1	-	-	-	1	-	3	-	-	3	
1924	13	-	2	-	-	-	2	1	7	2	-	-	10	-	1	-	-	-	1	-	-	-	-	-	
1923	7	-	1	-	-	-	1	-	3	1	-	-	4	-	-	-	-	-	-	-	1	1	-	2	
1922	14	2	4	-	-	-	6	1	1	2	-	-	4	-	1	-	-	-	1	-	1	1	1	3	
1921	23	1	6	2	-	-	9	-	2	6	-	-	8	1	5	-	-	-	6	-	-	-	-	-	
1920	16	-	6	-	-	-	6	1	1	7	-	-	9	-	-	-	-	-	1	-	-	-	-	1	
1919	14	-	5	-	-	-	5	-	2	3	-	-	5	1	2	-	-	-	3	-	1	-	-	1	
1918	6	-	3	-	-	-	3	-	1	2	-	-	3	-	-	-	-	-	-	-	-	-	-	-	
1917	7	-	3	-	-	-	3	-	-	2	-	-	2	-	1	-	-	-	1	-	-	1	-	1	
1916	5	-	-	-	-	-	-	-	2	3	-	-	5	-	-	-	-	-	-	-	-	-	-	-	
1915	8	1	2	-	-	-	3	-	1	3	-	-	4	1	-	-	-	-	1	-	-	-	-	-	
1914	10	2	2	-	1	-	5	2	-	3	-	-	5	-	-	-	-	-	-	-	-	-	-	-	
1913	8	1	5	-	-	-	6	1	-	1	-	-	2	-	-	-	-	-	-	-	-	-	-	-	
1912	10	-	3	1	-	-	4	1	-	3	-	-	4	-	1	-	-	-	1	-	1	-	-	1	
1911	7	1	-	-	1	-	2	-	-	4	-	-	4	-	1	-	-	-	1	-	-	-	-	-	
1910	6	-	1	-	-	-	1	-	-	4	-	-	4	-	-	-	-	-	-	-	1	-	-	1	
1909	5	-	1	-	-	-	1	1	-	2	-	-	3	-	-	-	-	-	-	-	1	-	-	1	
1908	5	-	1	-	-	-	1	-	-	4	-	-	4	-	-	-	-	-	-	-	-	-	-	-	
1907	5	1	1	1	-	-	3	-	-	2	-	-	2	-	-	-	-	-	-	-	-	-	-	-	
1906	3	-	-	-	-	-	-	-	-	2	-	-	2	-	1	-	-	-	1	-	-	-	-	-	
1905	1	-	-	1	-	-	1	-	-	-	-	-	-	-	-	-	-	-	-	-	-	-	-	-	
1904	1	-	-	-	-	-	-	-	-	1	-	-	1	-	-	-	-	-	-	-	-	-	-	-	
1903	1	-	-	-	-	-	-	-	-	1	-	-	1	-	-	-	-	-	-	-	-	-	-	-	
1902	2	-	-	1	-	-	1	-	-	1	-	-	1	-	-	-	-	-	-	-	-	-	-	-	
1901	1	-	1	-	-	-	1	-	-	-	-	-	-	-	-	-	-	-	-	-	-	-	-	-	
1900	-	-	-	-	-	-	-	-	-	-	-	-	-	-	-	-	-	-	-	-	-	-	-	-	
1899	-	-	-	-	-	-	-	-	-	-	-	-	-	-	-	-	-	-	-	-	-	-	-	-	
1898	1	-	-	-	-	-	-	-	-	1	-	-	1	-	-	-	-	-	-	-	-	-	-	-	
1897	-	-	-	-	-	-	-	-	-	-	-	-	-	-	-	-	-	-	-	-	-	-	-	-	
1896	1	-	1	-	-	-	1	-	-	-	-	-	-	-	-	-	-	-	-	-	-	-	-	-	
1895	-	-	-	-	-	-	-	-	-	-	-	-	-	-	-	-	-	-	-	-	-	-	-	-	
1894	-	-	-	-	-	-	-	-	-	-	-	-	-	-	-	-	-	-	-	-	-	-	-	-	
1893	-	-	-	-	-	-	-	-	-	-	-	-	-	-	-	-	-	-	-	-	-	-	-	-	
TOTAL	2406	472	392	7	18	-	889	380	422	114	18	-	934	151	144	1	10	-	306	151	111	7	8	-	277

FUERSTENTUM LIECHTENSTEIN, WOHNBEVOELKERUNGSSTATISTIK, STAND 31. DEZEMBER 1993

WOHNBEVOELKERUNG NACH GEBURTSJAHR, HEIMAT, GESCHLECHT UND ZIVILSTAND - SCHAAN

JAHR	TOTAL	LIECHTENSTEINER										AUSLAENDER													
		MAENNlich					WEIBlich					MAENNlich					WEIBlich								
		LED	HEI	WIT	TRE	OAN	TOT	LED	HEI	WIT	TRE	OAN	TOT	LED	HEI	WIT	TRE	OAN	TOT	LED	HEI	WIT	TRE	OAN	TOT
1993	60	13	-	-	-	-	13	16	-	-	-	-	16	15	-	-	-	-	15	16	-	-	-	-	16
1992	54	12	-	-	-	-	12	11	-	-	-	-	11	9	-	-	-	-	9	22	-	-	-	-	22
1991	54	18	-	-	-	-	18	14	-	-	-	-	14	13	-	-	-	-	13	9	-	-	-	-	9
1990	56	9	-	-	-	-	9	14	-	-	-	-	14	15	-	-	-	-	15	18	-	-	-	-	18
1989	38	12	-	-	-	-	12	3	-	-	-	-	3	14	-	-	-	-	14	9	-	-	-	-	9
1988	63	16	-	-	-	-	16	23	-	-	-	-	23	13	-	-	-	-	13	11	-	-	-	-	11
1987	47	19	-	-	-	-	19	9	-	-	-	-	9	9	-	-	-	-	9	10	-	-	-	-	10
1986	43	14	-	-	-	-	14	8	-	-	-	-	8	12	-	-	-	-	12	9	-	-	-	-	9
1985	45	13	-	-	-	-	13	12	-	-	-	-	12	10	-	-	-	-	10	10	-	-	-	-	10
1984	59	7	-	-	-	-	7	15	-	-	-	-	15	17	-	-	-	-	17	20	-	-	-	-	20
1983	71	18	-	-	-	-	18	17	-	-	-	-	17	18	-	-	-	-	18	18	-	-	-	-	18
1982	67	17	1	-	-	-	18	21	-	-	-	-	21	10	-	-	-	-	10	18	-	-	-	-	18
1981	67	14	-	-	-	-	14	15	-	-	-	-	15	24	-	-	-	-	24	14	-	-	-	-	14
1980	66	15	-	-	-	-	15	15	-	-	-	-	15	21	-	-	-	-	21	15	-	-	-	-	15
1979	73	22	-	-	-	-	22	21	-	-	-	-	21	17	1	-	-	-	18	12	-	-	-	-	12
1978	62	12	-	-	-	-	12	16	-	-	-	-	16	15	-	-	-	-	15	19	-	-	-	-	19
1977	72	19	-	-	-	-	19	22	-	-	-	-	22	16	1	-	-	-	17	14	-	-	-	-	14
1976	66	25	-	-	-	-	25	15	-	-	-	-	15	11	-	-	-	-	11	12	3	-	-	-	15
1975	66	13	-	-	-	-	13	22	-	-	-	-	22	11	-	-	-	-	11	17	3	-	-	-	20
1974	75	20	-	-	-	-	20	23	-	-	-	-	23	15	3	-	-	-	18	12	2	-	-	-	14
1973	81	19	-	-	-	-	19	20	1	-	-	-	21	16	-	-	-	-	16	25	-	-	-	-	25
1972	81	27	-	-	-	-	27	17	1	-	-	-	18	16	4	-	-	-	20	14	2	-	-	-	16
1971	83	20	-	-	-	-	20	19	-	-	-	-	19	21	1	-	-	-	22	19	3	-	-	-	22
1970	97	28	1	-	-	-	29	22	4	-	1	-	27	14	6	-	-	-	20	16	4	-	1	-	21
1969	88	19	2	-	-	-	21	19	3	-	-	-	22	15	1	-	-	-	16	20	9	-	-	-	29
1968	91	21	2	-	1	-	24	18	3	-	-	-	21	16	5	-	-	-	21	15	10	-	-	-	25
1967	79	17	5	-	-	-	22	21	4	-	1	-	26	11	4	-	-	-	15	8	8	-	-	-	16
1966	74	13	6	-	-	-	19	13	7	-	-	-	20	11	5	-	1	-	17	12	6	-	-	-	18
1965	79	18	2	-	-	-	20	11	11	-	2	-	24	11	3	-	-	-	14	10	9	-	2	-	21
1964	82	20	4	-	-	-	24	11	2	-	1	-	14	7	10	-	-	-	17	9	17	-	1	-	27
1963	77	5	11	-	1	-	17	8	16	-	2	-	26	6	5	-	-	-	11	9	13	-	1	-	23
1962	82	9	11	-	-	-	20	5	12	-	2	-	19	8	12	-	1	-	21	7	13	1	1	-	22
1961	90	15	11	-	1	-	27	9	16	-	2	-	27	8	3	-	-	-	11	7	18	-	-	-	25
1960	82	5	17	-	2	-	24	5	14	-	2	-	21	6	6	-	1	-	13	8	15	-	1	-	24
1959	83	7	12	-	2	-	21	4	17	-	2	-	23	7	12	-	2	-	21	8	8	-	2	-	18
1958	71	2	9	-	2	-	13	9	18	-	1	-	28	3	9	-	1	-	13	3	13	-	1	-	17
1957	92	5	22	-	3	-	30	6	13	1	3	-	23	5	14	-	2	-	21	7	9	-	2	-	18
1956	71	2	10	-	-	-	12	2	13	1	3	-	19	2	18	-	-	-	20	6	12	-	2	-	20
1955	86	5	10	-	1	-	16	5	18	-	-	-	23	6	15	-	-	-	21	7	14	1	4	-	26
1954	98	3	23	-	-	-	26	1	25	-	-	-	26	3	19	-	1	-	23	4	17	1	1	-	23
1953	87	4	11	-	3	-	18	1	23	-	2	-	26	1	22	-	-	-	23	-	19	1	-	-	20
1952	93	4	12	-	2	-	18	2	25	1	2	-	30	7	21	-	2	-	30	3	12	-	-	-	15
1951	81	3	17	-	-	-	20	-	22	-	2	-	24	3	16	-	-	1	20	1	12	-	4	-	17
1950	90	4	11	-	1	-	16	5	22	-	2	-	29	3	22	-	1	-	26	5	14	-	-	-	19
1949	100	1	18	-	4	-	23	3	23	-	5	-	31	2	21	-	-	-	23	3	17	-	3	-	23
1948	114	4	18	-	3	-	25	1	20	1	4	-	26	1	28	-	2	-	31	7	23	-	2	-	32
1947	96	1	15	-	-	-	16	1	31	-	4	-	36	1	20	-	2	-	23	3	13	-	5	-	21
1946	99	2	19	1	3	-	25	3	26	1	-	-	30	6	18	-	1	-	25	4	11	-	4	-	19
1945	73	-	16	-	3	-	19	2	12	-	1	-	15	3	21	-	1	-	25	4	8	-	2	-	14
1944	98	3	22	-	1	-	26	4	23	-	3	-	30	5	17	-	3	-	25	3	14	-	-	-	17
1943	76	1	13	-	1	-	15	3	16	1	3	-	23	3	22	-	3	-	28	3	6	-	1	-	10
1942	78	-	13	-	1	-	14	1	19	-	4	-	24	-	20	-	4	1	25	1	10	2	2	-	15
1941	70	1	13	-	2	-	16	2	16	1	5	-	24	3	15	-	3	-	21	1	7	-	1	-	9
1940	54	1	12	1	1	-	15	1	10	1	-	-	12	2	16	-	4	-	22	-	5	-	-	-	5
1939	69	2	17	1	2	-	22	4	17	1	2	-	24	2	10	-	-	1	13	2	7	1	-	-	10
1938	49	-	14	-	-	-	14	1	12	1	5	-	19	1	9	-	-	-	10	2	4	-	-	-	6
1937	43	1	12	-	1	-	14	-	10	2	1	-	13	-	12	-	1	-	13	2	1	-	-	-	3
1936	37	-	12	-	1	-	13	2	13	-	-	-	15	-	7	-	-	-	7	-	2	-	-	-	2
1935	42	-	8	-	-	-	8	3	14	2	1	-	20	-	6	-	1	-	7	1	5	1	-	-	7
1934	42	-	7	-	1	-	8	4	12	6	1	-	23	-	7	-	-	-	7	1	3	-	-	-	4
1933	48	1	16	-	2	-	19	1	9	3	1	-	14	-	3	-	-	-	3	1	11	-	-	-	12
1932	38	-	9	1	-	-	10	1	10	3	1	-	15	1	6	-	-	-	7	2	4	-	-	-	6
1931	35	-	15	1	-	-	16	-	8	2	1	-	11	1	5	-	-	-	6	1	1	-	-	-	2
1930	38	1	8	-	1	-	10	1	7	-	-	-	8	1	8	1	-	-	10	4	2	2	2	-	10

FUERSTENTUM LIECHTENSTEIN, WOHNBEVOLKERUNGSSTATISTIK, STAND 31. DEZEMBER 1993

WOHNBEVOLKERUNG NACH GEBURTSJAHR, HEIMAT, GESCHLECHT UND ZIVILSTAND - SCHAAN

JAHR	TOTAL	LIECHTENSTEINER												AUSLAENDER											
		MAENNlich						WEIBlich						MAENNlich						WEIBlich					
		LED	HEI	WIT	TRE	OAN	TOT	LED	HEI	WIT	TRE	OAN	TOT	LED	HEI	WIT	TRE	OAN	TOT	LED	HEI	WIT	TRE	OAN	TOT
1929	36	1	9	-	1	-	11	1	10	2	-	-	13	1	2	-	2	-	5	2	2	3	-	-	7
1928	27	-	8	-	-	-	8	-	7	5	-	-	12	-	1	-	1	-	2	1	3	1	-	-	5
1927	34	-	4	-	-	-	4	2	10	3	2	-	17	-	4	-	1	-	5	4	3	1	-	-	8
1926	42	-	7	2	-	-	9	1	14	4	2	-	21	-	5	-	-	-	5	3	3	-	1	-	7
1925	33	-	11	2	-	-	13	1	6	5	-	-	12	-	4	-	1	-	5	-	2	1	-	-	3
1924	36	2	7	-	-	-	9	3	9	4	1	-	17	-	5	1	-	-	6	-	3	1	-	-	4
1923	31	-	8	1	-	-	9	-	9	4	2	-	15	-	4	-	-	-	4	1	2	-	-	-	3
1922	42	1	11	-	-	-	12	-	12	6	-	-	18	-	3	1	-	-	4	2	3	2	1	-	8
1921	43	1	8	2	-	-	11	3	9	11	-	-	23	-	3	-	2	-	5	2	1	1	-	-	4
1920	26	-	5	2	-	-	7	-	4	9	-	-	13	-	5	-	-	-	5	1	-	-	-	-	1
1919	21	-	8	1	-	-	9	-	2	3	-	-	5	-	4	-	1	-	5	1	-	-	1	-	2
1918	25	-	6	-	-	-	6	-	9	5	-	-	14	-	1	-	-	-	1	3	1	-	-	-	4
1917	18	2	5	2	-	-	9	2	3	3	-	-	8	-	-	-	-	-	-	1	-	-	-	-	1
1916	20	-	4	-	-	-	4	1	3	5	-	-	9	-	3	-	-	-	3	2	1	1	-	-	4
1915	20	1	4	-	-	-	5	1	5	6	-	-	12	-	2	-	-	-	2	-	-	1	-	-	1
1914	30	1	6	-	-	-	7	2	2	9	-	-	13	-	4	-	-	-	4	1	1	3	1	-	6
1913	16	-	6	3	-	-	9	-	2	2	-	-	4	-	1	-	-	-	1	-	-	2	-	-	2
1912	14	-	2	-	-	-	2	-	1	7	-	-	8	-	1	-	-	-	1	-	1	2	-	-	3
1911	16	-	3	-	-	-	3	2	1	5	-	-	8	-	1	1	-	-	2	-	-	2	1	-	3
1910	18	-	4	-	-	-	4	2	-	4	-	-	6	-	-	1	1	-	2	-	1	4	1	-	6
1909	15	2	-	2	-	-	4	1	-	4	-	-	5	-	-	-	1	-	1	1	-	4	-	-	5
1908	7	-	-	-	-	-	-	-	1	3	-	-	4	-	-	1	-	-	1	-	-	2	-	-	2
1907	7	-	1	-	-	-	1	-	-	3	-	-	3	-	-	-	-	-	-	1	-	1	1	-	3
1906	7	-	1	-	-	-	1	-	-	1	-	-	1	-	2	-	-	-	2	1	2	-	-	-	3
1905	8	-	1	1	-	-	2	1	-	1	-	-	2	-	2	1	-	-	3	-	-	1	-	-	1
1904	4	-	-	-	-	-	-	-	-	2	1	-	3	-	-	1	-	-	1	-	-	-	-	-	-
1903	5	1	-	-	-	-	1	-	-	2	-	-	2	-	-	-	-	-	-	2	-	-	-	-	2
1902	1	-	-	-	-	-	-	-	-	-	-	-	-	-	-	1	-	-	1	-	-	-	-	-	-
1901	3	-	-	-	-	-	1	-	1	-	-	-	2	-	-	-	-	-	-	-	1	-	-	-	1
1900	2	-	-	-	-	-	-	-	-	1	-	-	1	-	-	-	-	-	-	-	1	-	-	-	1
1899	-	-	-	-	-	-	-	-	-	-	-	-	-	-	-	-	-	-	-	-	-	-	-	-	-
1898	-	-	-	-	-	-	-	-	-	-	-	-	-	-	-	-	-	-	-	-	-	-	-	-	-
1897	1	-	-	-	-	-	-	-	-	-	-	-	-	-	-	-	-	-	-	-	1	-	-	-	1
1896	-	-	-	-	-	-	-	-	-	-	-	-	-	-	-	-	-	-	-	-	-	-	-	-	-
1895	-	-	-	-	-	-	-	-	-	-	-	-	-	-	-	-	-	-	-	-	-	-	-	-	-
1894	-	-	-	-	-	-	-	-	-	-	-	-	-	-	-	-	-	-	-	-	-	-	-	-	-
1893	-	-	-	-	-	-	-	-	-	-	-	-	-	-	-	-	-	-	-	-	-	-	-	-	-
TOTAL	5129	614	616	23	47	-	1300	607	717	148	80	-	1552	524	566	9	47	3	1149	581	449	46	52	-	1128

FUERSTENTUM LIECHTENSTEIN, WOHNBEVOLKERUNGSSTATISTIK, STAND 31. DEZEMBER 1993

WOHNBEVOLKERUNG NACH GEBURTSJAHR, HEIMAT, GESCHLECHT UND ZIVILSTAND - PLANKEN

JAHR	TOTAL	LIECHTENSTEINER												AUSLAENDER											
		MAENNlich						WEIBlich						MAENNlich					WEIBlich						
		LED	HEI	WIT	TRE	OAN	TOT	LED	HEI	WIT	TRE	OAN	TOT	LED	HEI	WIT	TRE	OAN	TOT	LED	HEI	WIT	TRE	OAN	TOT
1993	4	1	-	-	-	1	3	-	-	-	-	3	-	-	-	-	-	-	-	-	-	-	-	-	-
1992	6	2	-	-	-	2	2	-	-	-	-	2	1	-	-	-	-	1	1	-	-	-	-	-	1
1991	2	-	-	-	-	-	-	-	-	-	-	-	1	-	-	-	-	1	1	-	-	-	-	-	1
1990	7	4	-	-	-	4	2	-	-	-	-	2	1	-	-	-	-	1	-	-	-	-	-	-	-
1989	3	1	-	-	-	1	-	-	-	-	-	-	-	-	-	-	-	-	-	2	-	-	-	-	2
1988	4	2	-	-	-	2	1	-	-	-	-	1	1	-	-	-	-	1	-	-	-	-	-	-	-
1987	4	1	-	-	-	1	2	-	-	-	-	2	-	-	-	-	-	-	1	-	-	-	-	-	1
1986	4	3	-	-	-	3	-	-	-	-	-	-	1	-	-	-	-	1	-	-	-	-	-	-	-
1985	5	2	-	-	-	2	2	-	-	-	-	2	1	-	-	-	-	1	-	-	-	-	-	-	-
1984	4	1	-	-	-	1	1	-	-	-	-	1	2	-	-	-	-	2	-	-	-	-	-	-	-
1983	5	1	-	-	-	1	1	-	-	-	-	1	1	-	-	-	-	1	2	-	-	-	-	-	2
1982	10	3	-	-	-	3	4	-	-	-	-	4	1	-	-	-	-	1	2	-	-	-	-	-	2
1981	4	-	-	-	-	-	2	-	-	-	-	2	2	-	-	-	-	2	-	-	-	-	-	-	-
1980	5	2	-	-	-	2	2	-	-	-	-	2	1	-	-	-	-	1	-	-	-	-	-	-	-
1979	2	1	-	-	-	1	1	-	-	-	-	1	-	-	-	-	-	-	-	-	-	-	-	-	-
1978	4	1	-	-	-	1	2	-	-	-	-	2	1	-	-	-	-	1	-	-	-	-	-	-	-
1977	6	4	-	-	-	4	-	-	-	-	-	-	1	-	-	-	-	1	1	-	-	-	-	-	1
1976	4	2	-	-	-	2	1	-	-	-	-	1	1	-	-	-	-	1	-	-	-	-	-	-	-
1975	10	5	-	-	-	5	4	-	-	-	-	4	1	-	-	-	-	1	-	-	-	-	-	-	-
1974	2	2	-	-	-	2	-	-	-	-	-	-	-	-	-	-	-	-	-	-	-	-	-	-	-
1973	4	-	-	-	-	-	1	-	-	-	-	1	2	-	-	-	-	2	1	-	-	-	-	-	1
1972	7	2	-	-	-	2	3	-	-	-	-	3	-	-	-	-	-	-	2	-	-	-	-	-	2
1971	4	1	-	-	-	1	1	-	-	-	-	1	1	-	-	-	-	1	1	-	-	-	-	-	1
1970	6	4	-	-	-	4	1	-	-	-	-	1	1	-	-	-	-	1	-	-	-	-	-	-	-
1969	9	5	-	-	-	5	3	-	-	-	-	3	-	-	-	-	-	-	1	-	-	-	-	-	1
1968	4	1	-	-	-	1	-	2	-	-	-	2	-	1	-	-	-	1	-	-	-	-	-	-	-
1967	4	4	-	-	-	4	-	-	-	-	-	-	-	-	-	-	-	-	-	-	-	-	-	-	-
1966	7	4	-	-	-	4	-	1	-	-	-	1	-	-	-	-	-	-	2	-	-	-	-	-	2
1965	6	1	1	-	-	2	2	1	-	-	-	3	1	-	-	-	-	1	-	-	-	-	-	-	-
1964	4	-	-	-	-	-	2	2	-	-	-	4	-	-	-	-	-	-	-	-	-	-	-	-	-
1963	6	-	2	-	-	2	1	-	-	-	-	1	1	1	-	-	-	2	1	-	-	-	-	-	1
1962	5	-	1	-	-	1	1	1	-	-	-	2	1	-	-	-	-	1	-	1	-	-	-	-	1
1961	3	-	1	-	-	1	-	2	-	-	-	2	-	-	-	-	-	-	-	-	-	-	-	-	-
1960	5	2	-	-	-	2	-	-	-	-	-	-	-	2	-	-	-	2	-	-	1	-	-	-	1
1959	4	-	1	-	-	1	-	2	-	-	-	2	-	-	-	-	-	1	-	-	-	-	-	-	1
1958	6	-	1	-	-	1	-	4	-	-	-	4	-	1	-	-	-	1	-	-	-	-	-	-	-
1957	2	-	-	-	-	-	-	2	-	-	-	2	-	-	-	-	-	-	-	-	-	-	-	-	-
1956	7	-	2	-	-	2	-	5	-	-	-	5	-	-	-	-	-	-	-	-	-	-	-	-	-
1955	6	-	2	-	-	2	-	4	-	-	-	4	-	-	-	-	-	-	-	-	-	-	-	-	-
1954	2	-	2	-	-	2	-	-	-	-	-	-	-	-	-	-	-	-	-	-	-	-	-	-	-
1953	5	-	4	-	-	4	-	-	-	-	-	-	1	-	-	-	-	1	-	-	-	-	-	-	-
1952	7	-	2	-	-	2	-	2	-	-	-	2	1	2	-	-	-	3	-	-	-	-	-	-	-
1951	2	-	1	-	-	1	-	1	-	-	-	1	-	-	-	-	-	-	-	-	-	-	-	-	-
1950	7	-	2	-	-	2	-	2	-	-	-	2	-	2	-	-	-	2	-	-	-	1	-	-	1
1949	6	-	1	-	-	1	-	3	-	-	-	3	-	1	-	1	-	2	-	-	-	-	-	-	-
1948	4	-	1	-	-	1	-	2	-	-	-	2	-	1	-	-	-	1	-	-	-	-	-	-	-
1947	2	-	-	-	-	-	-	1	-	-	-	1	-	-	-	-	-	-	1	-	-	-	-	-	1
1946	4	-	1	-	-	1	-	2	-	-	-	2	-	1	-	-	-	1	-	-	-	-	-	-	-
1945	5	-	4	-	-	4	-	1	-	-	-	1	-	-	-	-	-	-	-	-	-	-	-	-	-
1944	5	-	2	-	-	2	-	2	-	-	-	2	-	-	-	1	-	1	-	-	-	-	-	-	-
1943	5	-	1	-	-	1	-	1	-	1	-	2	-	1	-	-	-	1	-	1	-	-	-	-	1
1942	5	-	2	1	-	3	-	1	-	-	-	1	-	1	-	-	-	1	-	-	-	-	-	-	-
1941	7	-	3	-	1	4	-	3	-	-	-	3	-	-	-	-	-	-	-	-	-	-	-	-	-
1940	7	-	1	-	-	1	-	5	-	-	-	5	-	-	1	-	-	1	-	-	-	-	-	-	-
1939	7	-	1	-	-	1	-	3	-	-	-	3	-	2	-	-	-	2	-	1	-	-	-	-	1
1938	3	-	1	-	-	1	-	2	-	-	-	2	-	-	-	-	-	-	-	-	-	-	-	-	-
1937	-	-	-	-	-	-	-	-	-	-	-	-	-	-	-	-	-	-	-	-	-	-	-	-	-
1936	5	-	3	-	-	3	-	1	-	1	-	2	-	-	-	-	-	-	-	-	-	-	-	-	-
1935	3	-	-	-	-	-	-	1	-	-	-	1	-	1	-	1	-	2	-	-	-	-	-	-	-
1934	-	-	-	-	-	-	-	-	-	-	-	-	-	-	-	-	-	-	-	-	-	-	-	-	-
1933	4	-	1	-	-	1	-	1	-	-	-	1	1	-	-	-	-	1	-	1	-	-	-	-	1
1932	1	-	-	-	-	-	-	1	-	-	-	1	-	-	-	-	-	-	-	-	-	-	-	-	-
1931	2	-	-	-	-	-	-	2	-	-	-	2	-	-	-	-	-	-	-	-	-	-	-	-	-
1930	1	-	1	-	-	1	-	-	-	-	-	-	-	-	-	-	-	-	-	-	-	-	-	-	-

FUERSTENTUM LIECHTENSTEIN, WOHNBEVOLKERUNGSSTATISTIK, STAND 31. DEZEMBER 1993

WOHNBEVOLKERUNG NACH GEBURTSJAHR, HEIMAT, GESCHLECHT UND ZIVILSTAND - PLANKEN

JAHR	TOTAL	LIECHTENSTEINER										AUSLAENDER													
		MAENNlich					WEIBlich					MAENNlich					WEIBlich								
		LED	HEI	WIT	TRE	OAN	TOT	LED	HEI	WIT	TRE	OAN	TOT	LED	HEI	WIT	TRE	OAN	TOT	LED	HEI	WIT	TRE	OAN	TOT
1929	1	-	-	-	-	-	-	-	-	-	-	-	-	1	-	-	-	-	1	-	-	-	-	-	-
1928	1	-	1	-	-	-	1	-	-	-	-	-	-	-	-	-	-	-	-	-	-	-	-	-	-
1927	1	-	1	-	-	-	1	-	-	-	-	-	-	-	-	-	-	-	-	-	-	-	-	-	-
1926	2	-	-	-	-	-	-	2	-	-	-	2	-	-	-	-	-	-	-	-	-	-	-	-	-
1925	-	-	-	-	-	-	-	-	-	-	-	-	-	-	-	-	-	-	-	-	-	-	-	-	-
1924	2	-	-	-	-	-	-	-	1	-	-	1	-	-	-	-	-	-	1	-	-	-	-	-	1
1923	2	-	1	-	-	-	1	-	1	-	-	1	-	-	-	-	-	-	-	-	-	-	-	-	-
1922	-	-	-	-	-	-	-	-	-	-	-	-	-	-	-	-	-	-	-	-	-	-	-	-	-
1921	2	-	1	-	-	-	1	-	1	-	-	1	-	-	-	-	-	-	-	-	-	-	-	-	-
1920	3	-	-	-	-	-	-	2	-	-	-	2	-	-	-	-	-	-	-	-	1	-	-	-	1
1919	2	-	1	-	-	-	1	-	1	-	-	1	-	-	-	-	-	-	-	-	-	-	-	-	-
1918	-	-	-	-	-	-	-	-	-	-	-	-	-	-	-	-	-	-	-	-	-	-	-	-	-
1917	1	-	-	-	-	-	-	-	1	-	-	1	-	-	-	-	-	-	-	-	-	-	-	-	-
1916	-	-	-	-	-	-	-	-	-	-	-	-	-	-	-	-	-	-	-	-	-	-	-	-	-
1915	1	-	-	-	-	-	-	-	-	-	-	-	1	-	-	-	-	-	1	-	-	-	-	-	-
1914	-	-	-	-	-	-	-	-	-	-	-	-	-	-	-	-	-	-	-	-	-	-	-	-	-
1913	-	-	-	-	-	-	-	-	-	-	-	-	-	-	-	-	-	-	-	-	-	-	-	-	-
1912	2	-	2	-	-	-	2	-	-	-	-	-	-	-	-	-	-	-	-	-	-	-	-	-	-
1911	-	-	-	-	-	-	-	-	-	-	-	-	-	-	-	-	-	-	-	-	-	-	-	-	-
1910	-	-	-	-	-	-	-	-	-	-	-	-	-	-	-	-	-	-	-	-	-	-	-	-	-
1909	-	-	-	-	-	-	-	-	-	-	-	-	-	-	-	-	-	-	-	-	-	-	-	-	-
1908	2	-	1	-	-	-	1	-	1	-	-	1	-	-	-	-	-	-	-	-	-	-	-	-	-
1907	1	-	-	-	-	-	-	-	1	-	-	1	-	-	-	-	-	-	-	-	-	-	-	-	-
1906	1	-	-	-	-	-	-	-	-	-	-	-	-	-	-	-	-	-	-	-	1	-	-	-	1
1905	-	-	-	-	-	-	-	-	-	-	-	-	-	-	-	-	-	-	-	-	-	-	-	-	-
1904	-	-	-	-	-	-	-	-	-	-	-	-	-	-	-	-	-	-	-	-	-	-	-	-	-
1903	-	-	-	-	-	-	-	-	-	-	-	-	-	-	-	-	-	-	-	-	-	-	-	-	-
1902	-	-	-	-	-	-	-	-	-	-	-	-	-	-	-	-	-	-	-	-	-	-	-	-	-
1901	-	-	-	-	-	-	-	-	-	-	-	-	-	-	-	-	-	-	-	-	-	-	-	-	-
1900	-	-	-	-	-	-	-	-	-	-	-	-	-	-	-	-	-	-	-	-	-	-	-	-	-
1899	-	-	-	-	-	-	-	-	-	-	-	-	-	-	-	-	-	-	-	-	-	-	-	-	-
1898	-	-	-	-	-	-	-	-	-	-	-	-	-	-	-	-	-	-	-	-	-	-	-	-	-
1897	-	-	-	-	-	-	-	-	-	-	-	-	-	-	-	-	-	-	-	-	-	-	-	-	-
1896	-	-	-	-	-	-	-	-	-	-	-	-	-	-	-	-	-	-	-	-	-	-	-	-	-
1895	-	-	-	-	-	-	-	-	-	-	-	-	-	-	-	-	-	-	-	-	-	-	-	-	-
1894	-	-	-	-	-	-	-	-	-	-	-	-	-	-	-	-	-	-	-	-	-	-	-	-	-
1893	-	-	-	-	-	-	-	-	-	-	-	-	-	-	-	-	-	-	-	-	-	-	-	-	-
TOTAL	317	62	53	1	1	-	117	45	70	4	2	-	121	27	19	1	3	-	50	18	7	3	1	-	29

FUERSTENTUM LIECHTENSTEIN, WOHNBEVOLKERUNGSSTATISTIK, STAND 31. DEZEMBER 1993

WOHNBEVOLKERUNG NACH GEBURTSJAHR, HEIMAT, GESCHLECHT UND ZIVILSTAND - ESCHEN

JAHR	TOTAL	LIECHTENSTEINER										AUSLAENDER													
		MAENNlich					WEIBlich					MAENNlich					WEIBlich								
		LED	HEI	WIT	TRE	OAN	TOT	LED	HEI	WIT	TRE	OAN	TOT	LED	HEI	WIT	TRE	OAN	TOT	LED	HEI	WIT	TRE	OAN	TOT
1993	46	15	-	-	-	-	15	13	-	-	-	-	13	10	-	-	-	-	10	8	-	-	-	-	8
1992	52	17	-	-	-	-	17	13	-	-	-	-	13	14	-	-	-	-	14	8	-	-	-	-	8
1991	59	21	-	-	-	-	21	15	-	-	-	-	15	13	-	-	-	-	13	10	-	-	-	-	10
1990	45	13	-	-	-	-	13	9	-	-	-	-	9	15	-	-	-	-	15	8	-	-	-	-	8
1989	54	18	1	-	-	-	19	13	-	-	-	-	13	11	-	-	-	-	11	11	-	-	-	-	11
1988	57	23	-	-	-	-	23	16	-	-	-	-	16	12	-	-	-	-	12	6	-	-	-	-	6
1987	50	12	-	-	-	-	12	12	-	-	-	-	12	12	-	-	-	-	12	14	-	-	-	-	14
1986	46	14	-	-	-	-	14	16	-	-	-	-	16	7	-	-	-	-	7	9	-	-	-	-	9
1985	47	12	-	-	-	-	12	17	-	-	-	-	17	6	-	-	-	-	6	12	-	-	-	-	12
1984	43	15	-	-	-	-	15	17	-	-	-	-	17	5	-	-	-	-	5	6	-	-	-	-	6
1983	36	9	-	-	-	-	9	10	-	-	-	-	10	9	-	-	-	-	9	8	-	-	-	-	8
1982	45	13	-	-	-	-	13	17	-	-	-	-	17	10	-	-	-	-	10	5	-	-	-	-	5
1981	38	10	-	-	-	-	10	16	-	-	-	-	16	8	-	-	-	-	8	4	-	-	-	-	4
1980	49	13	-	-	-	-	13	15	-	-	-	-	15	11	-	-	-	-	11	10	-	-	-	-	10
1979	36	13	-	-	-	-	13	10	-	-	-	-	10	4	-	-	-	-	4	9	-	-	-	-	9
1978	34	13	-	-	-	-	13	8	-	-	-	-	8	7	-	-	-	-	7	6	-	-	-	-	6
1977	40	14	-	-	-	-	14	10	-	-	-	-	10	7	-	-	-	-	7	9	-	-	-	-	9
1976	45	17	-	-	-	-	17	10	-	-	-	-	10	7	-	-	-	-	7	9	2	-	-	-	11
1975	44	11	-	-	-	-	11	14	-	-	-	-	14	10	1	-	-	-	11	8	-	-	-	-	8
1974	40	14	-	-	-	-	14	16	-	-	-	-	16	6	1	-	-	-	7	3	-	-	-	-	3
1973	60	22	-	-	-	-	22	13	-	-	-	-	13	11	4	-	-	-	15	8	2	-	-	-	10
1972	43	4	-	-	-	-	4	13	-	-	-	-	13	9	1	-	-	-	10	11	4	1	-	-	16
1971	56	15	1	-	-	-	16	13	-	-	1	-	14	8	3	-	-	-	11	10	5	-	-	-	15
1970	48	11	-	-	-	-	11	11	-	-	-	-	11	5	1	-	-	-	6	12	7	-	1	-	20
1969	56	13	2	-	-	-	15	14	6	-	1	-	21	6	2	-	-	-	8	7	4	1	-	-	12
1968	54	15	1	-	-	-	16	13	2	-	-	-	15	9	2	-	-	-	11	7	5	-	-	-	12
1967	56	13	2	-	-	-	15	8	9	-	-	-	17	3	5	-	-	-	8	5	10	-	1	-	16
1966	57	12	7	-	1	-	20	10	8	-	-	-	18	5	3	-	-	-	8	2	9	-	-	-	11
1965	68	18	8	-	1	-	27	6	7	-	1	-	14	2	11	-	-	-	13	3	8	-	3	-	14
1964	64	16	1	-	1	-	18	7	11	-	2	-	20	3	7	-	-	-	10	6	10	-	-	-	16
1963	73	14	7	-	1	-	22	7	11	-	2	-	20	2	13	-	-	-	15	7	8	-	1	-	16
1962	65	7	11	-	-	-	18	6	15	-	1	-	22	2	8	-	1	-	11	1	13	-	-	-	14
1961	63	6	11	-	1	-	18	2	20	-	1	-	23	4	7	-	1	-	12	2	7	-	1	-	10
1960	52	6	10	-	1	-	17	4	8	-	-	-	12	1	8	-	1	-	10	2	10	-	1	-	13
1959	62	3	13	-	2	-	18	3	13	-	2	-	18	-	11	-	-	-	11	5	9	-	1	-	15
1958	63	3	16	-	1	-	20	3	12	-	-	-	15	3	14	-	-	-	17	-	11	-	-	-	11
1957	56	3	12	-	2	-	17	2	17	-	1	-	20	1	8	-	-	-	9	-	9	-	1	-	10
1956	61	1	18	-	-	-	19	2	18	-	-	-	20	6	6	-	2	-	14	2	5	-	1	-	8
1955	52	4	10	-	4	-	18	-	11	-	1	-	12	1	10	-	2	-	13	-	8	-	1	-	9
1954	51	2	8	-	-	-	10	-	12	-	2	-	14	1	12	-	2	-	15	1	7	1	3	-	12
1953	65	2	18	-	2	-	22	-	11	-	3	-	14	3	12	-	1	-	16	3	9	-	1	-	13
1952	53	-	15	-	3	-	18	1	18	-	2	-	21	1	4	-	2	-	7	-	5	-	2	-	7
1951	50	3	12	-	2	-	17	-	17	-	1	-	18	1	8	-	1	-	10	1	4	-	-	-	5
1950	56	2	13	-	3	-	18	1	12	-	4	-	17	3	11	-	2	1	17	-	3	-	1	-	4
1949	48	-	12	-	-	-	12	1	17	1	1	-	20	1	12	-	-	-	13	-	2	-	1	-	3
1948	53	1	13	-	1	-	15	1	14	-	1	-	16	1	8	-	5	-	14	2	3	1	2	-	8
1947	52	2	7	-	2	-	11	1	19	-	3	-	23	3	9	-	-	-	13	-	4	-	1	-	5
1946	45	1	15	-	-	-	16	3	11	-	-	-	14	1	5	-	2	-	8	-	5	1	1	-	7
1945	36	1	11	-	-	-	12	1	9	-	1	-	11	1	6	1	-	-	8	-	4	-	1	-	5
1944	46	-	5	-	1	-	6	1	13	3	2	-	19	-	9	-	1	-	10	2	7	-	2	-	11
1943	41	4	10	-	-	-	14	1	14	-	-	-	15	-	6	-	1	-	7	-	5	-	-	-	5
1942	35	-	11	-	1	-	12	1	9	-	2	-	12	-	7	-	-	-	7	-	2	-	2	-	4
1941	19	2	5	-	1	-	8	-	4	1	-	-	5	1	2	1	1	-	5	-	-	-	1	-	1
1940	42	-	8	-	-	-	8	1	12	2	1	-	16	1	12	-	1	-	14	1	3	-	-	-	4
1939	35	2	13	-	-	-	15	-	10	1	2	-	13	1	4	-	-	-	5	1	1	-	-	-	2
1938	24	1	4	-	1	-	6	1	6	1	1	-	9	-	3	-	-	-	3	-	3	2	1	-	6
1937	21	-	4	-	1	-	5	-	6	-	-	-	6	1	4	1	1	-	7	-	2	-	1	-	3
1936	23	1	8	-	1	-	10	-	5	2	1	-	8	1	3	-	-	-	4	-	1	-	-	-	1
1935	28	2	8	2	1	-	13	-	8	-	1	-	9	1	2	-	-	-	3	-	3	-	-	-	3
1934	26	-	7	-	2	-	9	-	4	2	-	-	6	-	7	-	1	-	8	-	2	-	1	-	3
1933	24	-	4	-	-	-	4	-	10	2	1	-	13	-	5	-	-	-	5	-	1	-	1	-	2
1932	17	1	3	-	4	-	8	-	4	-	-	-	4	-	2	-	1	-	3	-	2	-	-	-	2
1931	21	-	5	-	-	-	5	-	7	-	-	-	7	-	6	-	-	-	6	-	3	-	-	-	3
1930	24	2	6	1	1	-	10	-	3	5	-	-	8	-	1	-	-	-	1	1	3	1	-	-	5

FUERSTENTUM LIECHTENSTEIN, WOHNBEVOELKERUNGSSTATISTIK, STAND 31. DEZEMBER 1993

WOHNBEVOELKERUNG NACH GEBURTSJAHR, HEIMAT, GESCHLECHT UND ZIVILSTAND - ESCHEN

JAHR	TOTAL	LIECHTENSTEINER												AUSLAENDER											
		MAENNLICH						WEIBLICH						MAENNLICH						WEIBLICH					
		LED	HEI	WIT	TRE	OAN	TOT	LED	HEI	WIT	TRE	OAN	TOT	LED	HEI	WIT	TRE	OAN	TOT	LED	HEI	WIT	TRE	OAN	TOT
1929	22	-	8	-	-	-	8	1	6	2	-	-	9	-	2	-	-	-	2	-	1	1	1	-	3
1928	15	1	5	-	-	-	6	-	5	3	-	-	8	-	-	-	-	-	-	-	-	1	1	-	1
1927	24	1	7	-	2	-	10	-	10	1	-	-	11	1	1	-	-	-	2	-	1	-	-	-	1
1926	23	1	8	1	-	-	10	-	7	2	-	-	9	-	2	-	1	-	3	-	1	-	-	-	1
1925	17	-	3	-	1	-	4	-	7	3	-	-	10	-	2	-	-	-	2	-	-	-	1	-	1
1924	29	-	9	1	-	-	10	-	9	6	-	-	15	-	3	-	-	-	3	-	1	-	-	-	1
1923	20	-	7	-	-	-	7	1	8	3	-	-	12	-	-	-	-	-	-	-	1	-	-	-	1
1922	26	1	9	1	-	-	11	1	5	6	-	-	12	1	-	1	-	-	2	-	1	-	-	-	1
1921	19	1	5	-	-	-	6	-	3	5	-	-	8	-	3	-	-	-	3	-	1	1	-	-	2
1920	18	-	4	1	-	-	5	1	3	6	-	-	10	-	2	1	-	-	3	-	-	-	-	-	-
1919	19	1	4	-	-	-	5	2	5	4	-	-	11	-	1	-	1	-	2	1	-	-	-	-	1
1918	17	1	5	-	-	-	6	1	2	6	-	-	9	-	1	-	-	-	1	-	1	-	-	-	1
1917	7	-	-	1	-	-	1	-	1	4	-	-	5	-	-	-	-	-	-	-	1	-	-	-	1
1916	10	-	5	-	-	-	5	-	-	3	-	-	3	-	2	-	-	-	2	-	-	-	-	-	-
1915	20	-	6	1	-	-	7	-	2	7	1	-	10	-	-	-	-	-	-	-	1	1	1	-	3
1914	12	2	4	-	-	-	6	-	1	3	-	-	4	-	1	-	-	-	1	1	-	-	-	-	1
1913	10	-	2	-	-	-	2	-	-	7	-	-	7	-	1	-	-	-	1	-	-	-	-	-	-
1912	9	-	-	-	1	-	1	-	2	5	-	-	7	-	1	-	-	-	1	-	-	-	-	-	-
1911	8	1	1	-	-	-	2	1	1	2	-	-	4	-	-	1	-	-	1	1	-	-	-	-	1
1910	8	-	3	-	-	-	3	-	2	3	-	-	5	-	-	-	-	-	-	-	-	-	-	-	-
1909	4	-	1	-	-	-	1	1	-	1	-	-	2	-	-	-	-	-	-	1	-	-	-	-	1
1908	8	-	1	-	-	-	1	2	-	5	-	-	7	-	-	-	-	-	-	-	-	-	-	-	-
1907	3	1	-	-	-	-	1	1	-	1	-	-	2	-	-	-	-	-	-	-	-	-	-	-	-
1906	15	-	1	1	-	-	2	1	-	9	-	-	10	-	1	-	-	-	1	-	1	1	-	-	2
1905	2	-	-	-	-	-	-	-	-	2	-	-	2	-	-	-	-	-	-	-	-	-	-	-	-
1904	7	-	-	-	-	-	1	-	3	-	-	-	4	-	1	-	-	-	1	-	-	1	1	-	2
1903	3	1	-	-	-	-	1	-	-	2	-	-	2	-	-	-	-	-	-	-	-	-	-	-	-
1902	4	-	-	-	-	-	-	-	-	4	-	-	4	-	-	-	-	-	-	-	-	-	-	-	-
1901	3	-	-	-	-	-	1	-	2	-	-	-	3	-	-	-	-	-	-	-	-	-	-	-	-
1900	2	-	-	-	-	-	-	-	2	-	-	-	2	-	-	-	-	-	-	-	-	-	-	-	-
1899	1	-	-	1	-	-	1	-	-	-	-	-	-	-	-	-	-	-	-	-	-	-	-	-	-
1898	-	-	-	-	-	-	-	-	-	-	-	-	-	-	-	-	-	-	-	-	-	-	-	-	-
1897	-	-	-	-	-	-	-	-	-	-	-	-	-	-	-	-	-	-	-	-	-	-	-	-	-
1896	1	-	-	-	-	-	1	-	-	-	-	-	1	-	-	-	-	-	-	-	-	-	-	-	-
1895	-	-	-	-	-	-	-	-	-	-	-	-	-	-	-	-	-	-	-	-	-	-	-	-	-
1894	-	-	-	-	-	-	-	-	-	-	-	-	-	-	-	-	-	-	-	-	-	-	-	-	-
1893	-	-	-	-	-	-	-	-	-	-	-	-	-	-	-	-	-	-	-	-	-	-	-	-	-
TOTAL	3336	514	454	11	46	-	1025	434	502	132	43	-	1111	289	310	6	32	1	638	269	241	13	39	-	562

FUERSTENTUM LIECHTENSTEIN, WOHNBEVOELKERUNGSSTATISTIK, STAND 31. DEZEMBER 1993

WOHNBEVOELKERUNG NACH GEBURTSJAHR, HEIMAT, GESCHLECHT UND ZIVILSTAND - MAUREN

JAHR	TOTAL	LIECHTENSTEINER										AUSLAENDER													
		MAENNlich					WEIBlich					MAENNlich					WEIBlich								
		LED	HEI	WIT	TRE	OAN	TOT	LED	HEI	WIT	TRE	OAN	TOT	LED	HEI	WIT	TRE	OAN	TOT	LED	HEI	WIT	TRE	OAN	TOT
1993	29	6	-	-	-	-	6	10	-	-	-	-	10	8	-	-	-	-	8	5	-	-	-	-	5
1992	31	8	-	-	-	-	8	7	-	-	-	-	7	8	-	-	-	-	8	8	-	-	-	-	8
1991	38	5	-	-	-	-	5	12	-	-	-	-	12	9	-	-	-	-	9	11	1	-	-	-	12
1990	35	6	-	-	-	-	6	10	-	-	-	-	10	10	-	-	-	-	10	9	-	-	-	-	9
1989	55	10	-	-	-	-	10	15	-	-	-	-	15	15	-	-	-	-	15	15	-	-	-	-	15
1988	35	8	-	-	-	-	8	5	-	-	-	-	5	12	-	-	-	-	12	10	-	-	-	-	10
1987	47	11	-	-	-	-	11	15	-	-	-	-	15	12	-	-	-	-	12	9	-	-	-	-	9
1986	41	6	-	-	-	-	6	10	-	-	-	-	10	12	-	-	-	-	12	13	-	-	-	-	13
1985	55	9	-	-	-	-	9	11	-	-	-	-	11	20	-	-	-	-	20	15	-	-	-	-	15
1984	41	10	-	-	-	-	10	9	-	-	-	-	9	9	-	-	-	-	9	13	-	-	-	-	13
1983	43	9	-	-	-	-	9	11	-	-	-	-	11	12	-	-	-	-	12	11	-	-	-	-	11
1982	38	9	-	-	-	-	9	16	-	-	-	-	16	9	-	-	-	-	9	4	-	-	-	-	4
1981	36	9	-	-	-	-	9	10	-	-	-	-	10	7	-	-	-	-	7	10	-	-	-	-	10
1980	48	16	-	-	-	-	16	12	-	-	-	-	12	6	-	-	-	-	6	14	-	-	-	-	14
1979	32	7	-	-	-	-	7	11	-	-	-	-	11	9	-	-	-	-	9	5	-	-	-	-	5
1978	37	6	-	-	-	-	6	14	-	-	-	-	14	8	-	-	-	-	8	9	-	-	-	-	9
1977	45	13	-	-	-	-	13	9	-	-	-	-	9	11	1	-	-	-	12	11	-	-	-	-	11
1976	46	16	-	-	-	-	16	10	-	-	-	-	10	11	-	-	-	-	11	9	-	-	-	-	9
1975	45	13	-	-	-	-	13	14	-	-	-	-	14	7	1	-	-	-	8	9	1	-	-	-	10
1974	38	10	-	-	-	-	10	13	1	-	-	-	14	7	-	-	-	-	7	5	2	-	-	-	7
1973	57	18	-	-	-	-	18	18	1	-	-	-	19	7	1	-	-	-	8	11	1	-	-	-	12
1972	36	13	-	-	-	-	13	10	-	-	-	-	10	4	1	-	-	-	5	6	2	-	-	-	8
1971	52	17	-	-	-	-	17	17	2	-	-	-	19	4	2	-	-	-	6	6	3	-	1	-	10
1970	59	15	1	-	-	-	16	16	4	-	-	-	20	7	4	-	-	-	11	7	5	-	-	-	12
1969	56	18	2	-	-	-	20	10	6	-	-	-	16	4	5	-	-	-	9	5	5	-	1	-	11
1968	57	13	1	-	-	-	14	10	7	-	-	-	17	10	4	-	-	-	14	6	6	-	-	-	12
1967	53	10	1	-	-	-	11	10	3	-	1	-	14	9	6	-	-	-	15	4	9	-	-	-	13
1966	43	14	5	-	-	-	19	4	3	-	-	-	7	5	4	-	-	-	9	2	5	-	1	-	8
1965	60	12	3	-	-	-	15	6	8	-	1	-	15	4	8	-	-	1	13	4	10	1	2	-	17
1964	65	8	8	-	-	-	16	9	6	1	1	-	17	5	9	-	2	-	16	5	11	-	-	-	16
1963	61	6	6	-	-	-	12	5	11	-	2	-	18	3	12	-	-	-	15	6	10	-	-	-	16
1962	38	4	6	-	1	-	11	2	8	-	-	-	10	4	2	-	-	-	6	1	10	-	-	-	11
1961	66	3	17	-	1	-	21	1	11	-	1	-	13	4	11	-	-	1	16	4	11	-	1	-	16
1960	45	3	9	-	1	-	13	2	13	-	2	-	17	-	4	-	1	-	5	3	6	-	1	-	10
1959	55	7	11	-	-	-	18	-	10	1	1	-	12	3	8	-	1	-	12	3	9	-	1	-	13
1958	50	1	10	-	-	-	11	2	10	-	-	-	12	-	12	-	1	-	13	1	13	-	-	-	14
1957	45	-	7	-	1	-	8	1	11	-	2	-	14	2	13	-	-	-	15	1	6	-	1	-	8
1956	43	2	10	-	-	-	12	-	7	-	2	-	9	1	9	-	-	-	10	-	11	-	1	-	12
1955	42	-	11	-	-	-	11	1	10	-	3	-	14	1	9	-	1	-	11	1	5	-	-	-	6
1954	45	1	6	-	1	-	8	3	16	-	2	-	21	1	7	-	-	-	8	1	5	-	2	-	8
1953	50	3	7	-	1	-	11	1	12	1	4	-	18	-	10	-	2	-	12	1	7	-	1	-	9
1952	39	-	6	-	-	-	6	-	13	-	-	-	13	3	6	-	2	-	11	1	7	-	1	-	9
1951	53	1	10	-	1	-	12	2	16	-	-	-	18	-	16	-	1	-	17	2	4	-	-	-	6
1950	36	1	4	-	1	-	6	2	11	-	3	-	16	1	8	-	1	-	10	-	4	-	-	-	4
1949	51	2	12	-	1	-	15	-	15	1	-	-	16	-	14	-	1	-	15	1	4	-	-	-	5
1948	40	-	4	-	1	-	5	1	12	-	-	-	13	2	11	-	1	-	14	-	6	1	1	-	8
1947	40	-	7	-	-	-	7	-	15	2	2	-	19	1	9	-	-	-	10	-	4	-	-	-	4
1946	44	-	12	-	1	-	13	-	11	1	3	-	15	1	10	-	1	-	12	-	4	-	-	-	4
1945	34	-	8	-	1	-	9	-	15	-	-	-	15	-	6	-	-	-	6	-	4	-	-	-	4
1944	45	2	9	-	1	-	12	1	7	-	-	-	8	2	13	-	1	-	16	2	7	-	-	-	9
1943	39	2	14	-	-	-	16	-	10	2	-	-	12	-	4	-	-	-	4	1	4	-	2	-	7
1942	43	-	13	-	1	-	14	-	14	-	1	-	15	-	10	-	1	-	11	-	3	-	-	-	3
1941	48	-	13	-	1	-	14	-	13	1	1	-	15	-	7	-	3	-	10	2	5	-	2	-	9
1940	27	-	5	-	1	-	6	-	7	1	2	-	10	1	4	-	1	-	6	-	5	-	-	-	5
1939	30	1	9	-	2	-	12	-	5	1	1	-	7	-	4	-	1	-	5	-	4	1	1	-	6
1938	20	-	5	-	-	-	5	-	6	-	-	-	6	-	6	-	-	-	6	-	3	-	-	-	3
1937	37	1	10	-	-	-	11	1	16	1	1	-	19	-	6	-	1	-	7	-	-	-	-	-	-
1936	22	-	5	-	-	-	5	1	5	1	-	-	7	-	9	-	-	-	9	-	-	1	-	-	1
1935	18	1	2	-	-	-	3	-	6	2	1	-	9	1	3	-	1	-	5	-	1	-	-	-	1
1934	27	-	11	-	1	-	12	-	5	-	2	-	7	-	4	-	1	-	5	-	1	-	2	-	3
1933	22	2	9	-	-	-	11	2	5	2	-	-	9	-	2	-	-	-	2	-	-	-	-	-	-
1932	18	-	-	-	-	-	-	-	7	2	3	-	12	-	4	-	1	-	5	-	1	-	-	-	1
1931	21	-	7	1	-	-	8	-	6	2	-	-	8	-	3	-	-	-	3	-	-	2	-	-	2
1930	11	-	3	-	-	-	3	1	3	1	-	-	5	-	1	-	1	-	2	-	-	1	-	-	-

WOHNBEVOLKERUNG NACH GEBURTSJAHR, HEIMAT, GESCHLECHT UND ZIVILSTAND - MAUREN

JAHR	TOTAL	LIECHTENSTEINER										AUSLAENDER													
		MAENNlich					WEIBlich					MAENNlich					WEIBlich								
		LED	HEI	WIT	TRE	OAN	TOT	LED	HEI	WIT	TRE	OAN	TOT	LED	HEI	WIT	TRE	OAN	TOT	LED	HEI	WIT	TRE	OAN	TOT
1929	19	-	4	-	-	-	4	-	3	6	-	-	9	1	4	-	1	-	6	-	-	-	-	-	
1928	20	-	7	-	-	-	7	-	6	1	-	-	7	-	3	-	-	-	3	-	3	-	-	3	
1927	20	1	8	-	-	-	9	-	3	4	-	-	7	-	3	-	-	-	3	-	1	-	-	1	
1926	21	1	6	1	-	-	8	-	9	2	1	-	12	-	1	-	-	-	1	-	-	-	-	-	
1925	17	1	5	-	1	-	7	1	5	3	-	-	9	-	-	-	-	-	-	-	-	1	-	1	
1924	23	-	3	-	1	-	4	1	8	1	1	-	11	-	2	-	-	-	2	1	3	2	-	6	
1923	17	1	8	1	-	-	10	-	4	2	-	-	6	-	-	-	-	-	-	-	1	-	-	1	
1922	15	-	3	1	-	-	4	-	4	4	-	-	8	-	1	-	-	-	1	1	1	-	-	2	
1921	16	-	2	3	-	-	5	2	5	3	-	-	10	-	1	-	-	-	1	-	-	-	-	-	
1920	18	-	7	1	1	-	9	-	2	6	-	-	8	-	1	-	-	-	1	-	-	-	-	-	
1919	6	-	3	-	-	-	3	-	2	1	-	-	3	-	-	-	-	-	-	-	-	-	-	-	
1918	6	-	2	-	-	-	2	-	2	1	1	-	4	-	-	-	-	-	-	-	-	-	-	-	
1917	10	-	4	-	-	-	4	-	1	4	-	-	5	-	1	-	-	-	1	-	-	-	-	-	
1916	7	-	-	3	-	-	3	-	1	2	-	-	3	-	1	-	-	-	1	-	-	-	-	-	
1915	11	1	5	-	-	-	6	-	3	2	-	-	5	-	-	-	-	-	-	-	-	-	-	-	
1914	8	-	1	-	-	-	1	-	3	3	-	-	6	-	-	-	-	-	-	-	1	-	-	1	
1913	3	-	-	-	-	-	-	-	1	2	-	-	3	-	-	-	-	-	-	-	-	-	-	-	
1912	6	-	3	-	-	-	3	-	-	1	-	-	1	-	1	1	-	-	2	-	-	-	-	-	
1911	5	-	-	1	-	-	1	1	1	-	-	-	2	-	-	-	-	-	-	-	2	-	-	2	
1910	6	-	1	1	-	-	2	-	2	2	-	-	4	-	-	-	-	-	-	-	-	-	-	-	
1909	7	-	2	2	-	-	4	1	2	-	-	-	3	-	-	-	-	-	-	-	-	-	-	-	
1908	3	-	1	1	-	-	2	-	1	-	-	-	1	-	-	-	-	-	-	-	-	-	-	-	
1907	2	1	-	1	-	-	2	-	-	-	-	-	-	-	-	-	-	-	-	-	-	-	-	-	
1906	3	1	-	-	-	-	1	-	-	2	-	-	2	-	-	-	-	-	-	-	-	-	-	-	
1905	2	-	1	-	-	-	1	-	-	1	-	-	1	-	-	-	-	-	-	-	-	-	-	-	
1904	2	-	-	1	-	-	1	-	-	1	-	-	1	-	-	-	-	-	-	-	-	-	-	-	
1903	3	-	1	-	-	-	1	1	-	-	-	-	1	-	-	-	-	-	-	1	-	-	-	1	
1902	1	-	-	-	-	-	-	-	-	-	-	-	-	-	-	-	-	-	-	1	-	-	-	1	
1901	1	-	-	-	-	-	-	-	-	1	-	-	1	-	-	-	-	-	-	-	-	-	-	-	
1900	-	-	-	-	-	-	-	-	-	-	-	-	-	-	-	-	-	-	-	-	-	-	-	-	
1899	1	-	1	-	-	-	1	-	-	-	-	-	-	-	-	-	-	-	-	-	-	-	-	-	
1898	1	-	-	-	-	-	-	-	-	-	-	-	-	-	-	-	-	-	-	-	1	-	-	1	
1897	-	-	-	-	-	-	-	-	-	-	-	-	-	-	-	-	-	-	-	-	-	-	-	-	
1896	-	-	-	-	-	-	-	-	-	-	-	-	-	-	-	-	-	-	-	-	-	-	-	-	
1895	-	-	-	-	-	-	-	-	-	-	-	-	-	-	-	-	-	-	-	-	-	-	-	-	
1894	-	-	-	-	-	-	-	-	-	-	-	-	-	-	-	-	-	-	-	-	-	-	-	-	
1893	-	-	-	-	-	-	-	-	-	-	-	-	-	-	-	-	-	-	-	-	-	-	-	-	
TOTAL	2938	375	377	18	22	-	792	370	451	78	45	-	944	293	322	1	28	2	646	286	234	13	23	-	556

FUERSTENTUM LIECHTENSTEIN, WOHNBEVOLKERUNGSSTATISTIK, STAND 31. DEZEMBER 1993

WOHNBEVOLKERUNG NACH GEBURTSJAHR, HEIMAT, GESCHLECHT UND ZIVILSTAND - GAMPRIN

JAHR	TOTAL	LIECHTENSTEINER										AUSLAENDER													
		MAENNLICH					WEIBLICH					MAENNLICH					WEIBLICH								
		LED	HEI	WIT	TRE	OAN	TOT	LED	HEI	WIT	TRE	OAN	TOT	LED	HEI	WIT	TRE	OAN	TOT	LED	HEI	WIT	TRE	OAN	TOT
1993	16	5	-	-	-	-	5	8	-	-	-	-	8	-	-	-	-	-	-	3	-	-	-	-	3
1992	18	3	-	-	-	-	3	8	-	-	-	-	8	4	-	-	-	-	4	3	-	-	-	-	3
1991	14	5	-	-	-	-	5	2	-	-	-	-	2	5	-	-	-	-	5	2	-	-	-	-	2
1990	10	2	-	-	-	-	2	5	-	-	-	-	5	-	-	-	-	-	-	3	-	-	-	-	3
1989	16	5	-	-	-	-	5	5	-	-	-	-	5	3	-	-	-	-	3	3	-	-	-	-	3
1988	16	5	-	-	-	-	5	4	-	-	-	-	4	6	-	-	-	-	6	1	-	-	-	-	1
1987	13	3	-	-	-	-	3	4	-	-	-	-	4	4	-	-	-	-	4	2	-	-	-	-	2
1986	17	7	-	-	-	-	7	3	-	-	-	-	3	5	-	-	-	-	5	2	-	-	-	-	2
1985	16	5	-	-	-	-	5	5	-	-	-	-	5	4	-	-	-	-	4	2	-	-	-	-	2
1984	20	6	-	-	-	-	6	7	-	-	-	-	7	4	-	-	-	-	4	3	-	-	-	-	3
1983	17	3	-	-	-	-	3	5	-	-	-	-	5	7	-	-	-	-	7	2	-	-	-	-	2
1982	16	2	-	-	-	-	2	3	-	-	-	-	3	6	-	-	-	-	6	5	-	-	-	-	5
1981	18	6	-	-	-	-	6	-	-	-	-	-	9	-	-	-	-	-	9	3	-	-	-	-	3
1980	24	8	-	-	-	-	8	4	-	-	-	-	4	9	-	-	-	-	9	3	-	-	-	-	3
1979	14	3	-	-	-	-	3	6	-	-	-	-	6	1	-	-	-	-	1	4	-	-	-	-	4
1978	14	3	-	-	-	-	3	3	-	-	-	-	3	4	-	-	-	-	4	4	-	-	-	-	4
1977	16	-	-	-	-	-	-	8	-	-	-	-	8	5	-	-	-	-	5	3	-	-	-	-	3
1976	18	7	-	-	-	-	7	5	-	-	-	-	5	1	-	-	-	-	1	5	-	-	-	-	5
1975	20	4	-	-	-	-	4	8	-	-	-	-	8	4	-	-	-	-	4	4	-	-	-	-	4
1974	17	4	-	-	-	-	4	7	-	-	-	-	7	2	1	-	-	-	3	1	2	-	-	-	3
1973	16	8	-	-	-	-	8	4	-	-	-	-	4	-	1	-	-	-	1	2	1	-	-	-	3
1972	20	10	-	-	-	-	10	6	-	-	-	-	6	1	-	-	-	-	1	3	-	-	-	-	3
1971	17	4	-	-	-	-	4	8	-	-	-	-	8	1	1	-	-	-	2	2	1	-	-	-	3
1970	10	3	-	-	-	-	3	5	-	-	-	-	5	1	-	-	-	-	1	1	-	-	-	-	1
1969	19	5	-	-	-	-	5	6	1	-	-	-	7	2	1	-	-	-	3	2	2	-	-	-	4
1968	22	5	1	-	-	-	6	3	3	1	-	-	7	-	-	-	-	-	5	4	-	-	-	-	9
1967	21	5	3	-	-	-	8	5	4	-	-	-	9	1	1	-	-	-	2	2	-	-	-	-	2
1966	18	8	-	-	-	-	8	2	2	-	-	-	4	3	-	-	-	-	3	2	1	-	-	-	3
1965	19	5	3	-	-	-	8	1	-	-	-	-	1	3	3	-	-	-	6	2	2	-	-	-	4
1964	21	3	3	-	1	-	7	3	3	-	1	-	7	3	2	-	-	-	5	1	1	-	-	-	2
1963	19	7	1	-	-	-	8	-	8	-	1	-	9	-	1	-	-	-	1	-	-	1	-	-	1
1962	28	5	5	-	-	-	10	2	4	-	1	-	7	1	4	-	-	-	5	1	5	-	-	-	6
1961	15	-	4	-	-	-	4	1	4	-	1	-	6	-	-	-	-	-	-	-	4	-	1	-	5
1960	22	1	5	-	-	-	6	-	10	-	-	-	10	1	1	-	-	-	2	-	4	-	-	-	4
1959	15	1	3	-	-	-	4	1	5	-	-	-	6	-	2	-	-	-	2	1	2	-	-	-	3
1958	13	1	2	-	1	-	4	-	4	1	-	-	5	-	1	-	1	-	2	-	2	-	-	-	2
1957	19	2	4	-	-	-	6	1	6	-	-	-	7	-	3	-	-	-	3	1	2	-	-	-	3
1956	16	2	3	-	-	-	5	-	3	-	-	-	3	-	1	-	1	-	2	-	6	-	-	-	6
1955	13	-	4	-	1	-	5	-	4	-	-	-	4	-	2	-	-	-	2	-	1	-	1	-	2
1954	22	1	2	-	1	-	4	-	8	-	-	-	8	-	5	-	-	-	5	1	4	-	-	-	5
1953	20	1	5	-	-	-	6	-	2	-	-	-	2	2	6	-	-	-	8	-	4	-	-	-	4
1952	16	-	1	-	-	-	1	-	8	-	1	-	9	-	3	-	-	-	3	-	3	-	-	-	3
1951	14	-	4	-	-	-	4	-	3	-	-	-	3	-	7	-	-	-	7	-	-	-	-	-	-
1950	15	-	2	-	-	-	2	-	2	-	-	-	2	-	6	-	-	-	6	-	5	-	-	-	5
1949	12	-	1	-	-	-	1	-	2	1	2	-	5	1	4	-	-	-	5	1	-	-	-	-	1
1948	15	-	6	-	1	-	7	-	2	-	-	-	2	1	4	-	-	-	5	-	1	-	-	-	1
1947	18	-	3	-	-	-	3	-	6	-	1	-	7	-	5	-	-	-	5	-	2	-	1	-	3
1946	15	2	4	-	-	-	6	1	6	-	-	-	7	-	2	-	-	-	2	-	-	-	-	-	-
1945	15	-	5	-	-	-	5	1	4	-	2	-	7	-	1	-	-	-	1	-	2	-	-	-	2
1944	11	1	3	-	-	-	4	-	3	-	1	-	4	-	1	-	-	-	1	-	2	-	-	-	2
1943	17	2	5	-	-	-	7	-	7	1	1	-	9	-	1	-	-	-	1	-	-	-	-	-	-
1942	19	1	7	-	1	-	9	-	6	-	-	-	6	-	2	-	-	-	2	-	1	1	-	-	2
1941	15	1	1	1	1	-	4	-	4	1	-	-	5	-	5	-	-	-	5	-	1	-	-	-	1
1940	9	1	3	-	1	-	5	-	1	1	-	-	2	-	-	-	1	-	1	-	1	-	-	-	1
1939	9	-	1	-	-	-	1	-	4	-	1	-	5	-	3	-	-	-	3	-	-	-	-	-	-
1938	11	1	3	-	1	-	5	-	1	-	-	-	1	-	3	-	-	-	3	-	2	-	-	-	2
1937	7	-	4	-	1	-	5	-	2	-	-	-	2	-	-	-	-	-	-	-	-	-	-	-	-
1936	8	1	1	-	-	-	2	-	4	-	-	-	4	-	2	-	-	-	2	-	-	-	-	-	-
1935	7	-	2	-	-	-	2	-	3	-	-	-	3	-	1	-	-	-	1	-	1	-	-	-	1
1934	12	-	3	-	2	-	5	-	3	1	-	-	4	-	3	-	-	-	3	-	-	-	-	-	-
1933	7	-	1	-	-	-	1	-	2	1	-	-	3	-	2	-	1	-	3	-	-	-	-	-	-
1932	4	-	2	-	-	-	2	-	2	-	-	-	2	-	-	-	-	-	-	-	-	-	-	-	-
1931	7	-	4	-	-	-	4	-	2	1	-	-	3	-	-	-	-	-	-	-	-	-	-	-	-
1930	7	-	-	1	-	-	1	-	2	-	-	-	2	-	3	-	1	-	4	-	-	-	-	-	-

FUERSTENTUM LIECHTENSTEIN, WOHNBEVOLKERUNGSSTATISTIK, STAND 31. DEZEMBER 1993

WOHNBEVOLKERUNG NACH GEBURTSJAHR, HEIMAT, GESCHLECHT UND ZIVILSTAND - GAMPRIN

JAHR	TOTAL	LIECHTENSTEINER												AUSLAENDER														
		MAENNLICH						WEIBLICH						MAENNLICH						WEIBLICH								
		LED	HEI	WIT	TRE	OAN	TOT	LED	HEI	WIT	TRE	OAN	TOT	LED	HEI	WIT	TRE	OAN	TOT	LED	HEI	WIT	TRE	OAN	TOT			
1929	8	-	4	-	-	-	4	-	3	-	-	-	3	-	-	-	-	-	-	-	-	-	-	-	1	-	-	1
1928	10	-	4	-	-	-	4	1	3	-	-	-	4	-	-	-	-	-	-	-	2	-	-	-	-	-	-	2
1927	9	-	3	-	-	-	3	1	1	2	-	-	4	-	2	-	-	-	-	2	-	-	-	-	-	-	-	
1926	6	-	4	-	-	-	4	1	1	-	-	-	2	-	-	-	-	-	-	-	-	-	-	-	-	-	-	
1925	2	-	1	-	-	-	1	-	1	-	-	-	1	-	-	-	-	-	-	-	-	-	-	-	-	-	-	
1924	10	-	3	-	1	-	4	-	2	2	-	-	4	-	1	1	-	-	2	-	-	-	-	-	-	-	-	
1923	4	-	1	-	-	-	1	-	2	1	-	-	3	-	-	-	-	-	-	-	-	-	-	-	-	-	-	
1922	4	1	1	-	-	-	2	-	1	1	-	-	2	-	-	-	-	-	-	-	-	-	-	-	-	-	-	
1921	4	1	1	-	-	-	2	-	1	1	-	-	2	-	-	-	-	-	-	-	-	-	-	-	-	-	-	
1920	6	-	3	-	-	-	3	-	1	2	-	-	3	-	-	-	-	-	-	-	-	-	-	-	-	-	-	
1919	7	2	2	-	-	-	4	1	-	1	-	-	2	-	-	-	-	-	-	-	-	-	1	-	-	-	1	
1918	5	-	-	1	-	-	1	-	1	1	-	-	2	-	-	1	-	-	1	-	1	-	1	-	-	-	1	
1917	3	-	1	-	-	-	1	1	-	1	-	-	2	-	-	-	-	-	-	-	-	-	-	-	-	-	-	
1916	2	-	1	-	-	-	1	-	1	-	-	-	1	-	-	-	-	-	-	-	-	-	-	-	-	-	-	
1915	2	-	-	-	-	-	-	-	-	2	-	-	2	-	-	-	-	-	-	-	-	-	-	-	-	-	-	
1914	2	-	-	-	-	-	-	-	1	1	-	-	2	-	-	-	-	-	-	-	-	-	-	-	-	-	-	
1913	3	-	1	-	-	-	1	-	-	2	-	-	2	-	-	-	-	-	-	-	-	-	-	-	-	-	-	
1912	2	-	1	-	-	-	1	-	-	-	-	-	-	-	1	-	-	-	1	-	-	-	-	-	-	-	-	
1911	3	-	-	-	-	-	-	-	-	3	-	-	3	-	-	-	-	-	-	-	-	-	-	-	-	-	-	
1910	2	-	-	1	-	-	1	-	-	1	-	-	1	-	-	-	-	-	-	-	-	-	-	-	-	-	-	
1909	1	-	-	-	-	-	-	-	-	1	-	-	1	-	-	-	-	-	-	-	-	-	-	-	-	-	-	
1908	-	-	-	-	-	-	-	-	-	-	-	-	-	-	-	-	-	-	-	-	-	-	-	-	-	-	-	
1907	2	-	-	-	-	-	-	-	-	2	-	-	2	-	-	-	-	-	-	-	-	-	-	-	-	-	-	
1906	1	-	-	-	-	-	-	-	-	1	-	-	1	-	-	-	-	-	-	-	-	-	-	-	-	-	-	
1905	1	-	1	-	-	-	1	-	-	-	-	-	-	-	-	-	-	-	-	-	-	-	-	-	-	-	-	
1904	1	-	-	-	-	-	-	-	-	1	-	-	1	-	-	-	-	-	-	-	-	-	-	-	-	-	-	
1903	-	-	-	-	-	-	-	-	-	-	-	-	-	-	-	-	-	-	-	-	-	-	-	-	-	-	-	
1902	-	-	-	-	-	-	-	-	-	-	-	-	-	-	-	-	-	-	-	-	-	-	-	-	-	-	-	
1901	-	-	-	-	-	-	-	-	-	-	-	-	-	-	-	-	-	-	-	-	-	-	-	-	-	-	-	
1900	-	-	-	-	-	-	-	-	-	-	-	-	-	-	-	-	-	-	-	-	-	-	-	-	-	-	-	
1899	-	-	-	-	-	-	-	-	-	-	-	-	-	-	-	-	-	-	-	-	-	-	-	-	-	-	-	
1898	-	-	-	-	-	-	-	-	-	-	-	-	-	-	-	-	-	-	-	-	-	-	-	-	-	-	-	
1897	-	-	-	-	-	-	-	-	-	-	-	-	-	-	-	-	-	-	-	-	-	-	-	-	-	-	-	
1896	-	-	-	-	-	-	-	-	-	-	-	-	-	-	-	-	-	-	-	-	-	-	-	-	-	-	-	
1895	-	-	-	-	-	-	-	-	-	-	-	-	-	-	-	-	-	-	-	-	-	-	-	-	-	-	-	
1894	-	-	-	-	-	-	-	-	-	-	-	-	-	-	-	-	-	-	-	-	-	-	-	-	-	-	-	
1893	-	-	-	-	-	-	-	-	-	-	-	-	-	-	-	-	-	-	-	-	-	-	-	-	-	-	-	
TOTAL	1085	177	146	4	13	-	340	155	168	36	13	-	372	104	98	2	5	-	209	83	75	2	4	-	-	164		

FUERSTENTUM LIECHTENSTEIN, WOHNBEVOLKERUNGSSTATISTIK, STAND 31. DEZEMBER 1993

WOHNBEVOLKERUNG NACH GEBURTSJAHR, HEIMAT, GESCHLECHT UND ZIVILSTAND - RUGGELL

JAHR	TOTAL	LIECHTENSTEINER												AUSLAENDER											
		MAENNLICH				WEIBLICH								MAENNLICH				WEIBLICH							
		LED	HEI	WIT	TRE	OAN	TOT	LED	HEI	WIT	TRE	OAN	TOT	LED	HEI	WIT	TRE	OAN	TOT	LED	HEI	WIT	TRE	OAN	TOT
1993	18	6	-	-	-	-	6	6	-	-	-	-	6	4	-	-	-	-	4	2	-	-	-	-	-
1992	22	4	-	-	-	-	4	8	-	-	-	-	8	6	-	-	-	-	6	4	-	-	-	-	-
1991	30	9	-	-	-	-	9	13	-	-	-	-	13	4	-	-	-	-	4	3	1	-	-	-	-
1990	13	4	-	-	-	-	4	3	-	-	-	-	3	2	-	-	-	-	2	4	-	-	-	-	-
1989	16	5	-	-	-	-	5	4	-	-	-	-	4	3	-	-	-	-	3	4	-	-	-	-	-
1988	30	6	-	-	-	-	6	9	-	-	-	-	9	5	-	-	-	-	5	10	-	-	-	-	10
1987	22	7	-	-	-	-	7	7	-	-	-	-	7	6	-	-	-	-	6	2	-	-	-	-	-
1986	19	6	-	-	-	-	6	4	-	-	-	-	4	4	-	-	-	-	4	5	-	-	-	-	-
1985	31	6	-	-	-	-	6	10	-	-	-	-	10	8	-	-	-	-	8	7	-	-	-	-	-
1984	32	16	-	-	-	-	16	10	-	-	-	-	10	3	-	-	-	-	3	3	-	-	-	-	-
1983	27	6	-	-	-	-	6	9	-	-	-	-	9	4	-	-	-	-	4	8	-	-	-	-	-
1982	22	9	-	-	-	-	9	8	-	-	-	-	8	5	-	-	-	-	5	-	-	-	-	-	-
1981	24	5	-	-	-	-	5	7	-	-	-	-	7	9	-	-	-	-	9	3	-	-	-	-	-
1980	28	6	-	-	-	-	6	14	-	-	-	-	14	4	-	-	-	-	4	4	-	-	-	-	-
1979	25	9	-	-	-	-	9	9	-	-	-	-	9	7	-	-	-	-	7	-	-	-	-	-	-
1978	29	8	-	-	-	-	8	9	-	-	-	-	9	5	-	-	-	-	5	7	-	-	-	-	-
1977	24	9	-	-	-	-	9	10	-	-	-	-	10	2	-	-	-	-	2	3	-	-	-	-	-
1976	17	6	-	-	-	-	6	6	-	-	-	-	6	4	-	-	-	-	4	1	-	-	-	-	-
1975	26	9	-	-	-	-	9	10	-	-	-	-	10	3	-	-	-	-	3	3	1	-	-	-	-
1974	21	9	-	-	-	-	9	7	-	-	-	-	7	3	-	-	-	-	3	1	1	-	-	-	-
1973	31	11	-	-	-	-	11	9	1	-	-	-	10	5	1	-	-	-	6	2	2	-	-	-	-
1972	20	7	-	-	-	-	7	8	-	-	-	-	8	3	-	-	-	-	3	2	-	-	-	-	-
1971	26	11	-	-	-	-	11	7	-	-	-	-	7	5	1	-	-	-	6	2	-	-	-	-	-
1970	19	7	-	-	-	-	7	3	1	-	-	-	4	2	1	-	-	-	3	2	3	-	-	-	-
1969	28	10	2	-	-	-	12	6	2	-	-	-	8	3	2	-	-	-	5	3	-	-	-	-	-
1968	23	5	2	-	-	-	7	7	5	-	-	-	12	-	1	-	-	-	1	2	1	-	-	-	-
1967	24	8	-	-	-	-	8	5	5	-	-	-	10	-	2	-	-	-	2	1	3	-	-	-	-
1966	22	5	4	-	-	-	9	2	-	-	-	-	2	1	4	-	1	-	6	5	-	-	-	-	-
1965	17	2	1	-	-	-	3	2	4	-	1	-	7	-	4	-	-	-	4	2	1	-	-	-	-
1964	19	1	2	-	-	-	3	4	6	-	-	-	10	1	-	-	-	-	1	2	3	-	-	-	-
1963	21	4	3	-	-	-	7	1	5	-	-	-	6	-	1	-	-	-	1	-	7	-	-	-	-
1962	24	2	4	-	-	-	6	1	4	-	1	-	6	1	4	-	1	-	6	-	6	-	-	-	-
1961	32	2	8	-	2	-	12	-	8	-	1	-	9	1	3	-	-	-	4	1	5	-	1	-	-
1960	31	5	5	-	-	-	10	-	10	-	-	-	10	1	7	-	1	-	9	-	2	-	-	-	-
1959	29	5	7	-	-	-	12	-	6	-	1	-	7	1	2	-	1	-	4	1	5	-	-	-	-
1958	23	4	8	-	-	-	12	1	5	-	-	-	6	-	-	-	-	-	1	4	6	-	-	-	-
1957	29	1	7	-	-	-	8	2	9	-	1	-	12	-	5	-	1	-	6	1	1	-	1	-	-
1956	19	1	4	-	-	-	5	-	9	-	1	-	10	-	2	-	-	-	2	1	1	-	-	-	-
1955	25	1	6	-	-	-	7	-	13	-	1	-	14	-	2	-	-	-	2	-	2	-	-	-	-
1954	26	4	9	-	-	-	13	1	7	-	-	-	8	-	4	-	-	-	4	-	1	-	-	-	-
1953	29	-	8	-	-	-	8	-	12	-	1	-	13	-	6	-	-	-	6	-	2	-	-	-	-
1952	22	-	6	-	-	-	6	-	10	-	-	-	10	-	2	-	-	-	2	2	2	-	-	-	-
1951	27	-	11	-	-	-	11	-	7	-	2	-	9	-	4	-	-	-	4	-	3	-	-	-	-
1950	30	-	6	-	-	1	7	1	11	-	-	-	12	-	7	-	-	-	7	-	4	-	-	-	-
1949	27	1	10	-	1	-	12	-	5	-	-	-	5	-	5	-	1	-	6	-	4	-	-	-	-
1948	27	1	7	-	2	-	10	-	9	-	-	-	9	1	5	-	1	-	7	-	1	-	-	-	-
1947	31	1	12	-	-	-	13	-	3	-	-	-	3	-	10	-	1	-	11	-	2	-	2	-	-
1946	23	1	6	-	-	-	7	-	7	-	1	-	8	-	2	-	-	-	2	2	4	-	-	-	-
1945	18	-	4	-	1	-	5	-	9	-	-	-	9	-	3	-	-	-	3	-	1	-	-	-	-
1944	31	1	3	-	-	-	4	-	9	-	3	-	12	1	6	-	1	-	8	1	6	-	-	-	-
1943	25	-	9	-	-	-	9	1	8	-	-	-	9	-	6	-	1	-	7	-	-	-	-	-	-
1942	17	-	5	-	-	-	5	-	4	-	-	-	4	1	3	-	1	-	5	-	3	-	-	-	-
1941	12	-	2	-	2	-	4	1	5	1	-	-	7	-	1	-	-	-	1	-	-	-	-	-	-
1940	16	-	5	-	1	-	6	1	5	-	-	-	6	-	3	-	-	-	3	-	1	-	-	-	-
1939	7	1	2	-	-	-	3	-	1	-	-	-	1	-	2	-	-	-	2	-	1	-	-	-	-
1938	12	-	2	-	1	-	3	-	7	-	1	-	8	-	1	-	-	-	1	-	-	-	-	-	-
1937	7	-	2	-	-	-	2	2	2	-	-	-	4	-	1	-	-	-	1	-	-	-	-	-	-
1936	15	1	7	-	-	-	8	-	4	1	-	-	5	-	1	-	-	-	1	-	1	-	-	-	-
1935	5	2	1	-	-	-	3	1	1	-	-	-	2	-	-	-	-	-	-	-	-	-	-	-	-
1934	10	1	3	-	1	-	5	-	2	1	-	-	3	-	1	-	-	-	1	-	-	1	-	-	-
1933	7	-	2	-	-	-	2	-	3	1	-	-	4	1	-	-	-	-	1	-	-	-	-	-	-
1932	7	-	3	-	-	-	3	1	2	-	-	-	3	-	1	-	-	-	1	-	-	-	-	-	-
1931	4	1	1	-	-	-	2	-	1	-	-	-	1	-	1	-	-	-	1	-	-	-	-	-	-
1930	7	-	2	-	-	-	2	-	4	-	-	-	4	1	-	-	-	-	1	-	-	-	-	-	-

WOHNBEVOLKERUNG NACH GEBURTSJAHR, HEIMAT, GESCHLECHT UND ZIVILSTAND - RUGGELL

JAHR	TOTAL	LIECHTENSTEINER												AUSLAENDER											
		MAENNlich						WEIBlich						MAENNlich						WEIBlich					
		LED	HEI	WIT	TRE	OAN	TOT	LED	HEI	WIT	TRE	OAN	TOT	LED	HEI	WIT	TRE	OAN	TOT	LED	HEI	WIT	TRE	OAN	TOT
1929	4	1	1	-	-	-	2	-	1	-	1	-	2	-	-	-	-	-	-	-	-	-	-	-	-
1928	8	1	3	-	-	-	4	-	1	3	-	4	-	-	-	-	-	-	-	-	-	-	-	-	-
1927	4	-	1	-	-	-	1	1	-	1	-	2	-	1	-	-	-	1	-	-	-	-	-	-	-
1926	3	-	-	-	-	-	-	-	1	2	-	3	-	-	-	-	-	-	-	-	-	-	-	-	-
1925	8	-	2	-	-	-	2	2	3	1	-	6	-	-	-	-	-	-	-	-	-	-	-	-	-
1924	7	-	1	-	-	-	1	-	2	4	-	6	-	-	-	-	-	-	-	-	-	-	-	-	-
1923	14	2	3	1	-	-	6	1	5	2	-	8	-	-	-	-	-	-	-	-	-	-	-	-	-
1922	11	-	4	-	-	-	4	-	1	4	-	5	-	-	-	-	-	-	2	-	-	-	-	2	-
1921	10	1	3	-	-	-	4	-	2	3	-	5	-	-	-	-	-	-	-	-	1	-	-	1	-
1920	12	-	1	-	-	-	1	-	3	6	-	9	-	1	-	-	-	-	1	-	-	1	-	1	-
1919	9	-	4	-	-	-	4	-	2	2	-	4	-	-	-	-	-	-	-	-	-	1	-	1	-
1918	10	1	3	-	-	-	4	-	2	2	-	4	-	1	-	-	-	1	-	-	1	-	-	1	-
1917	6	1	1	-	-	-	2	1	1	2	-	4	-	-	-	-	-	-	-	-	-	-	-	-	-
1916	4	-	-	1	-	-	1	2	1	-	-	3	-	-	-	-	-	-	-	-	-	-	-	-	-
1915	6	-	3	1	-	-	4	-	1	1	-	2	-	-	-	-	-	-	-	-	-	-	-	-	-
1914	4	-	1	-	-	-	1	-	-	3	-	3	-	-	-	-	-	-	-	-	-	-	-	-	-
1913	4	1	-	1	-	-	2	-	-	2	-	2	-	-	-	-	-	-	-	-	-	-	-	-	-
1912	6	-	2	1	-	-	3	-	1	1	-	2	-	1	-	-	-	1	-	-	-	-	-	-	-
1911	8	-	1	-	-	-	1	1	1	4	-	6	-	-	-	-	-	-	-	1	-	-	-	1	-
1910	1	-	1	-	-	-	1	-	-	-	-	-	-	-	-	-	-	-	-	-	-	-	-	-	-
1909	-	-	-	-	-	-	-	-	-	-	-	-	-	-	-	-	-	-	-	-	-	-	-	-	-
1908	4	-	1	-	-	-	1	1	-	2	-	3	-	-	-	-	-	-	-	-	-	-	-	-	-
1907	-	-	-	-	-	-	-	-	-	-	-	-	-	-	-	-	-	-	-	-	-	-	-	-	-
1906	2	1	-	-	-	-	1	-	-	1	-	1	-	-	-	-	-	-	-	-	-	-	-	-	-
1905	1	-	-	-	-	-	-	-	-	1	-	1	-	-	-	-	-	-	-	-	-	-	-	-	-
1904	1	1	-	-	-	-	1	-	-	-	-	-	-	-	-	-	-	-	-	-	-	-	-	-	-
1903	-	-	-	-	-	-	-	-	-	-	-	-	-	-	-	-	-	-	-	-	-	-	-	-	-
1902	1	-	-	-	-	-	-	-	-	1	-	1	-	-	-	-	-	-	-	-	-	-	-	-	-
1901	-	-	-	-	-	-	-	-	-	-	-	-	-	-	-	-	-	-	-	-	-	-	-	-	-
1900	1	-	-	-	-	-	-	-	-	1	-	1	-	-	-	-	-	-	-	-	-	-	-	-	-
1899	-	-	-	-	-	-	-	-	-	-	-	-	-	-	-	-	-	-	-	-	-	-	-	-	-
1898	-	-	-	-	-	-	-	-	-	-	-	-	-	-	-	-	-	-	-	-	-	-	-	-	-
1897	-	-	-	-	-	-	-	-	-	-	-	-	-	-	-	-	-	-	-	-	-	-	-	-	-
1896	-	-	-	-	-	-	-	-	-	-	-	-	-	-	-	-	-	-	-	-	-	-	-	-	-
1895	-	-	-	-	-	-	-	-	-	-	-	-	-	-	-	-	-	-	-	-	-	-	-	-	-
1894	-	-	-	-	-	-	-	-	-	-	-	-	-	-	-	-	-	-	-	-	-	-	-	-	-
1893	-	-	-	-	-	-	-	-	-	-	-	-	-	-	-	-	-	-	-	-	-	-	-	-	-
TOTAL	1529	262	227	5	11	1	506	239	259	53	16	-	567	120	121	-	11	-	252	109	86	5	4	-	204

FUERSTENTUM LIECHTENSTEIN, WOHNBEVOLKERUNGSSTATISTIK, STAND 31. DEZEMBER 1993

WOHNBEVOLKERUNG NACH GEBURTSJAHR, HEIMAT, GESCHLECHT UND ZIVILSTAND - SCHELLENBERG

JAHR	TOTAL	LIECHTENSTEINER												AUSLAENDER											
		MAENNLICH						WEIBLICH						MAENNLICH						WEIBLICH					
		LED	HEI	WIT	TRE	OAN	TOT	LED	HEI	WIT	TRE	OAN	TOT	LED	HEI	WIT	TRE	OAN	TOT	LED	HEI	WIT	TRE	OAN	TOT
1993	16	4	-	-	-	4	6	-	-	-	-	6	3	-	-	-	-	3	3	-	-	-	-		
1992	10	3	-	-	-	3	4	-	-	-	-	4	1	-	-	-	-	1	2	-	-	-	-		
1991	13	3	-	-	-	3	2	-	-	-	-	2	4	-	-	-	-	4	4	-	-	-	-		
1990	16	4	-	-	-	4	4	-	-	-	-	4	6	-	-	-	-	6	2	-	-	-	-		
1989	11	2	-	-	-	2	6	-	-	-	-	6	3	-	-	-	-	3	-	-	-	-	-		
1988	16	5	-	-	-	5	3	-	-	-	-	3	7	-	-	-	-	7	1	-	-	-	-		
1987	18	10	-	-	-	10	6	-	-	-	-	6	2	-	-	-	-	2	-	-	-	-	-		
1986	8	3	-	-	-	3	3	-	-	-	-	3	2	-	-	-	-	2	-	-	-	-	-		
1985	16	8	-	-	-	8	5	-	-	-	-	5	1	-	-	-	-	1	2	-	-	-	-		
1984	13	1	-	-	-	1	9	-	-	-	-	9	1	-	-	-	-	1	2	-	-	-	-		
1983	15	5	-	-	-	5	3	-	-	-	-	3	3	-	-	-	-	3	4	-	-	-	-		
1982	16	9	-	-	-	9	4	-	-	-	-	4	2	-	-	-	-	2	1	-	-	-	-		
1981	18	4	-	-	-	4	8	-	-	-	-	8	4	-	-	-	-	4	2	-	-	-	-		
1980	5	2	-	-	-	2	2	-	-	-	-	2	-	-	-	-	-	-	1	-	-	-	-		
1979	15	7	-	-	-	7	3	-	-	-	-	3	2	-	-	-	-	2	3	-	-	-	-		
1978	8	3	-	-	-	3	2	-	-	-	-	2	1	-	-	-	-	1	2	-	-	-	-		
1977	11	2	-	-	-	2	6	-	-	-	-	6	2	-	-	-	-	2	1	-	-	-	-		
1976	8	4	-	-	-	4	4	-	-	-	-	4	-	-	-	-	-	-	-	-	-	-	-		
1975	13	3	-	-	-	3	7	-	-	-	-	7	-	-	-	-	-	-	3	-	-	-	-		
1974	13	3	-	-	-	3	6	-	-	-	-	6	-	-	-	-	-	-	3	1	-	-	-		
1973	13	5	-	-	-	5	4	-	-	-	-	4	-	1	-	-	-	1	2	1	-	-	-		
1972	19	7	-	-	-	7	4	-	-	-	-	4	1	1	-	-	-	2	5	1	-	-	-		
1971	16	5	-	-	-	5	5	-	-	-	-	5	2	-	-	-	-	2	4	-	-	-	-		
1970	11	4	-	-	-	4	6	-	-	-	-	6	-	-	-	-	-	-	-	1	-	-	-		
1969	14	5	-	-	-	5	3	2	-	-	-	5	1	-	-	-	-	1	1	2	-	-	-		
1968	16	3	-	-	-	3	3	1	-	-	-	4	3	2	-	-	-	5	2	2	-	-	-		
1967	14	1	1	-	-	2	4	2	-	-	-	6	1	1	-	-	-	2	2	2	-	-	-		
1966	11	3	1	-	-	4	-	1	-	-	-	1	1	-	-	-	-	1	2	3	-	-	-		
1965	15	2	1	-	-	3	3	4	-	-	-	7	1	1	-	-	-	2	-	3	-	-	-		
1964	19	3	2	-	-	5	-	5	-	-	-	5	2	1	-	-	-	3	4	2	-	-	-		
1963	12	1	2	-	-	3	1	1	-	-	-	2	1	4	-	-	-	5	1	1	-	-	-		
1962	16	1	5	-	1	7	2	3	-	2	-	7	-	-	-	-	-	-	-	2	-	-	-		
1961	17	2	3	-	-	5	-	7	-	-	-	7	-	3	-	-	-	3	1	1	-	-	-		
1960	14	3	2	-	-	5	-	4	-	1	-	5	-	2	-	-	-	2	-	2	-	-	-		
1959	12	2	3	-	-	5	-	5	-	-	-	5	-	1	-	1	-	2	-	-	-	-	-		
1958	17	2	5	1	1	9	-	5	17	-	-	5	-	1	-	9	-	1	-	2	-	-	-		
1957	21	1	6	-	1	8	-	5	-	-	-	5	-	5	-	-	-	5	1	1	-	1	-		
1956	22	-	5	-	1	6	-	7	-	1	-	8	1	4	-	-	-	5	3	-	-	-	-		
1955	20	-	6	-	-	6	2	4	-	-	-	6	1	2	-	-	-	3	2	3	-	-	-		
1954	8	-	5	-	-	5	-	1	-	-	-	1	-	1	-	-	-	1	-	1	-	-	-		
1953	13	1	3	-	-	4	-	5	-	-	-	5	-	2	-	-	-	2	2	-	-	-	-		
1952	13	-	3	-	-	3	-	3	-	2	-	5	-	3	-	-	-	3	1	1	-	-	-		
1951	14	-	2	-	-	2	1	7	1	-	-	9	1	1	-	-	-	2	-	1	-	-	-		
1950	14	-	4	-	-	4	-	4	-	-	-	4	-	1	-	-	-	1	-	5	-	-	-		
1949	11	2	3	-	-	5	-	1	-	-	-	1	-	2	-	-	-	2	-	3	-	-	-		
1948	14	-	5	-	-	5	-	5	-	-	-	5	-	2	-	-	-	2	1	1	-	-	-		
1947	12	-	3	-	1	4	-	4	-	-	-	4	-	4	-	-	-	4	-	-	-	-	-		
1946	13	-	1	-	1	2	-	6	-	-	-	6	1	2	-	1	-	4	-	1	-	-	-		
1945	6	1	1	-	-	2	-	1	-	-	-	1	1	2	-	-	-	3	-	-	-	-	-		
1944	9	-	3	-	-	3	-	1	1	-	-	2	-	2	-	-	-	2	2	-	-	-	-		
1943	14	-	5	-	-	5	1	4	-	-	-	5	-	3	-	-	-	3	-	1	-	-	-		
1942	10	1	1	-	-	2	1	2	-	1	-	3	1	3	-	-	-	4	-	1	-	-	-		
1941	13	1	3	-	-	4	1	2	-	-	-	3	-	4	-	-	-	4	1	1	-	-	-		
1940	6	-	2	-	-	2	-	4	-	-	-	4	-	-	-	-	-	-	-	-	-	-	-		
1939	6	-	2	-	-	2	-	3	-	-	-	3	-	-	-	-	-	-	1	-	-	-	-		
1938	5	-	1	-	-	1	-	2	-	-	-	2	-	-	-	-	-	-	1	1	-	-	-		
1937	9	-	5	-	1	6	-	1	1	-	-	2	-	1	-	-	-	1	-	-	-	-	-		
1936	10	-	1	-	-	1	1	4	-	-	-	5	-	1	-	1	-	2	1	1	-	-	-		
1935	5	-	2	-	-	2	-	3	-	-	-	3	-	-	-	-	-	-	-	-	-	-	-		
1934	11	1	2	-	-	3	2	1	1	-	-	4	1	1	-	-	-	2	1	-	-	1	-		
1933	7	-	1	-	-	1	1	1	-	-	-	2	-	3	-	-	-	3	-	1	-	-	-		
1932	2	-	-	-	-	-	-	2	-	-	-	2	-	-	-	-	-	-	-	-	-	-	-		
1931	8	-	4	-	-	4	1	2	-	-	-	3	-	-	-	-	-	-	1	-	-	-	-		
1930	2	-	1	-	-	1	-	-	-	-	-	-	1	-	-	-	-	1	-	-	-	-	-		

WOHNBEVOLKERUNG NACH GEBURTSJAHR, HEIMAT, GESCHLECHT UND ZIVILSTAND - SCHELLENBERG

JAHR	TOTAL	LIECHTENSTEINER										AUSLAENDER													
		MAENNLICH					WEIBLICH					MAENNLICH					WEIBLICH								
		LED	HEI	WIT	TRE	OAN	TOT	LED	HEI	WIT	TRE	OAN	TOT	LED	HEI	WIT	TRE	OAN	TOT	LED	HEI	WIT	TRE	OAN	TOT
1929	4	-	2	-	-	-	2	1	-	-	-	-	1	-	1	-	-	-	1	-	-	-	-	-	-
1928	2	-	1	-	-	-	1	-	1	-	-	-	1	-	-	-	-	-	-	-	-	-	-	-	-
1927	5	1	-	1	-	-	2	-	1	-	-	-	1	-	-	-	-	-	-	2	-	-	-	-	2
1926	5	-	4	-	-	-	4	-	1	-	-	-	1	-	-	-	-	-	-	-	-	-	-	-	-
1925	8	-	2	-	-	-	2	-	3	1	1	-	5	-	-	-	-	-	-	1	-	-	-	-	1
1924	2	-	-	-	-	-	-	-	-	-	-	-	-	-	-	-	-	-	-	2	-	-	-	-	2
1923	6	-	1	1	-	-	2	1	1	-	-	-	2	-	-	-	-	-	-	1	-	1	-	-	2
1922	5	-	2	-	-	-	2	-	2	-	-	-	2	-	-	-	-	-	-	1	-	-	-	-	1
1921	9	-	2	-	1	-	3	-	3	2	-	-	5	-	-	1	-	-	1	-	-	-	-	-	-
1920	3	-	-	-	-	-	-	-	1	1	-	-	2	-	-	-	-	-	-	1	-	-	-	-	1
1919	5	-	1	1	-	-	2	-	-	2	-	-	2	-	1	-	-	-	1	-	-	-	-	-	-
1918	4	-	1	-	-	-	1	1	-	1	-	-	2	-	-	-	-	-	-	1	-	-	-	-	1
1917	2	-	-	-	-	-	-	-	-	-	-	-	-	-	-	-	-	-	-	2	-	-	-	-	2
1916	2	-	-	-	-	-	-	-	-	-	-	-	-	-	-	-	-	-	-	2	-	-	-	-	2
1915	2	-	-	-	-	-	-	-	-	1	-	-	1	-	-	-	-	-	-	1	-	-	-	-	1
1914	3	-	1	-	-	-	1	1	-	-	-	-	1	-	-	-	-	-	-	1	-	-	-	-	1
1913	3	-	-	-	-	-	-	-	-	2	-	-	2	1	-	-	-	-	1	-	-	-	-	-	-
1912	3	-	-	-	-	-	-	-	-	-	-	-	-	-	1	-	-	-	1	2	-	-	-	-	2
1911	2	-	-	-	-	-	-	-	-	1	-	-	1	-	-	-	-	-	-	-	-	1	-	-	1
1910	4	-	2	-	-	-	2	-	-	1	-	-	1	-	-	-	-	-	-	1	-	-	-	-	1
1909	3	-	-	-	-	-	-	-	-	1	-	-	1	1	-	-	-	-	1	1	-	-	-	-	1
1908	-	-	-	-	-	-	-	-	-	-	-	-	-	-	-	-	-	-	-	-	-	-	-	-	-
1907	1	-	-	-	-	-	-	-	-	1	-	-	1	-	-	-	-	-	-	-	-	-	-	-	-
1906	2	-	2	-	-	-	2	-	-	-	-	-	-	-	-	-	-	-	-	-	-	-	-	-	-
1905	-	-	-	-	-	-	-	-	-	-	-	-	-	-	-	-	-	-	-	-	-	-	-	-	-
1904	-	-	-	-	-	-	-	-	-	-	-	-	-	-	-	-	-	-	-	-	-	-	-	-	-
1903	2	-	-	1	-	-	1	-	1	-	-	-	1	-	-	-	-	-	-	-	-	-	-	-	-
1902	-	-	-	-	-	-	-	-	-	-	-	-	-	-	-	-	-	-	-	-	-	-	-	-	-
1901	-	-	-	-	-	-	-	-	-	-	-	-	-	-	-	-	-	-	-	-	-	-	-	-	-
1900	-	-	-	-	-	-	-	-	-	-	-	-	-	-	-	-	-	-	-	-	-	-	-	-	-
1899	1	-	-	-	-	-	-	-	-	-	-	-	-	-	-	-	-	-	-	1	-	-	-	-	1
1898	-	-	-	-	-	-	-	-	-	-	-	-	-	-	-	-	-	-	-	-	-	-	-	-	-
1897	-	-	-	-	-	-	-	-	-	-	-	-	-	-	-	-	-	-	-	-	-	-	-	-	-
1896	-	-	-	-	-	-	-	-	-	-	-	-	-	-	-	-	-	-	-	-	-	-	-	-	-
1895	-	-	-	-	-	-	-	-	-	-	-	-	-	-	-	-	-	-	-	-	-	-	-	-	-
1894	-	-	-	-	-	-	-	-	-	-	-	-	-	-	-	-	-	-	-	-	-	-	-	-	-
1893	-	-	-	-	-	-	-	-	-	-	-	-	-	-	-	-	-	-	-	-	-	-	-	-	-
TOTAL	881	143	126	5	8	-	282	143	139	18	7	-	307	67	69	2	3	-	141	98	49	2	2	-	151

FUERSTENTUM LIECHTENSTEIN, WOHNBEVOELKERUNGSSTATISTIK, STAND 31. DEZEMBER 1993

WOHNBEVOELKERUNG NACH GEBURTSJAHR, GESCHLECHT UND HEIMAT

JAHR	TOTAL			LIECHTENSTEINER			AUSLAENDER		
	TOTAL	MAENNlich	WEIBlich	TOTAL	MAENNlich	WEIBlich	TOTAL	MAENNlich	WEIBlich
1993	388	193	195	229	109	120	159	84	75
1992	374	170	204	206	95	111	168	75	93
1991	420	219	201	238	127	111	182	92	90
1990	383	186	197	209	97	112	174	89	85
1989	380	199	181	202	107	95	178	92	86
1988	419	230	189	248	132	116	171	98	73
1987	386	199	187	224	123	101	162	76	86
1986	359	176	183	190	96	94	169	80	89
1985	396	200	196	215	104	111	181	96	85
1984	396	204	192	222	112	110	174	92	82
1983	372	190	182	200	102	98	172	88	84
1982	400	201	199	242	116	126	158	85	73
1981	395	211	184	223	108	115	172	103	69
1980	404	215	189	229	122	107	175	93	82
1979	378	190	188	230	110	120	148	80	68
1978	365	169	196	197	88	109	168	81	87
1977	392	209	183	219	114	105	173	95	78
1976	401	206	195	237	134	103	164	72	92
1975	393	175	218	227	101	126	166	74	92
1974	403	198	205	258	124	134	145	74	71
1973	493	240	253	273	140	133	220	100	120
1972	447	219	228	261	132	129	186	87	99
1971	481	236	245	277	141	136	204	95	109
1970	532	279	253	336	187	149	196	92	104
1969	536	262	274	326	174	152	210	88	122
1968	583	273	310	335	161	174	248	112	136
1967	530	244	286	333	160	173	197	84	113
1966	520	259	261	288	155	133	232	104	128
1965	541	274	267	320	174	146	221	100	121
1964	564	268	296	315	165	150	249	103	146
1963	548	254	294	321	157	164	227	97	130
1962	533	253	280	302	149	153	231	104	127
1961	536	259	277	311	162	149	225	97	128
1960	550	264	286	332	168	164	218	96	122
1959	534	255	279	315	154	161	219	101	118
1958	518	257	261	314	150	164	204	107	97
1957	534	271	263	329	162	167	205	109	96
1956	517	249	268	309	143	166	208	106	102
1955	503	252	251	285	127	158	218	125	93
1954	489	238	251	275	129	146	214	109	105
1953	495	262	233	277	136	141	218	126	92
1952	473	211	262	279	102	177	194	109	85
1951	469	244	225	280	138	142	189	106	83
1950	462	240	222	257	111	146	205	129	76
1949	486	265	221	291	142	149	195	123	72
1948	491	254	237	268	123	145	223	131	92
1947	472	246	226	278	120	158	194	126	68
1946	460	239	221	276	126	150	184	113	71
1945	388	206	182	242	114	128	146	92	54
1944	476	234	242	286	125	161	190	109	81

WOHNBEVOELKERUNG NACH GEBURTSJAHR, GESCHLECHT UND HEIMAT

JAHR	TOTAL			LIECHTENSTEINER			AUSLAENDER		
	TOTAL	MAENNLICH	WEIBLICH	TOTAL	MAENNLICH	WEIBLICH	TOTAL	MAENNLICH	WEIBLICH
1943	432	232	200	267	124	143	165	108	57
1942	400	209	191	248	109	139	152	100	52
1941	359	184	175	227	99	128	132	85	47
1940	347	178	169	222	93	129	125	85	40
1939	315	165	150	209	102	107	106	63	43
1938	264	112	152	173	72	101	91	40	51
1937	279	149	130	192	86	106	87	63	24
1936	238	127	111	166	74	92	72	53	19
1935	231	113	118	162	73	89	69	40	29
1934	246	115	131	179	73	106	67	42	25
1933	253	114	139	186	77	109	67	37	30
1932	202	92	110	148	56	92	54	36	18
1931	205	109	96	151	78	73	54	31	23
1930	192	99	93	134	66	68	58	33	25
1929	209	99	110	150	66	84	59	33	26
1928	191	87	104	148	62	86	43	25	18
1927	193	71	122	147	52	95	46	19	27
1926	203	76	127	156	57	99	47	19	28
1925	182	74	108	142	52	90	40	22	18
1924	212	82	130	155	52	103	57	30	27
1923	183	81	102	147	64	83	36	17	19
1922	199	81	118	153	65	88	46	16	30
1921	200	93	107	156	65	91	44	28	16
1920	174	66	108	140	47	93	34	19	15
1919	137	68	69	108	50	58	29	18	11
1918	135	53	82	104	41	63	31	12	19
1917	94	34	60	79	28	51	15	6	9
1916	105	41	64	79	31	48	26	10	16
1915	110	44	66	93	36	57	17	8	9
1914	116	45	71	85	30	55	31	15	16
1913	101	42	59	84	34	50	17	8	9
1912	97	42	55	71	28	43	26	14	12
1911	81	24	57	58	15	43	23	9	14
1910	87	27	60	63	19	44	24	8	16
1909	65	19	46	45	12	33	20	7	13
1908	61	15	46	49	13	36	12	2	10
1907	45	14	31	36	13	23	9	1	8
1906	50	13	37	36	9	27	14	4	10
1905	28	13	15	24	10	14	4	3	1
1904	34	7	27	24	3	21	10	4	6
1903	28	9	19	22	7	15	6	2	4
1902	19	4	15	12	2	10	7	2	5
1901	17	1	16	14	1	13	3	-	3
1900	11	-	11	8	-	8	3	-	3
1899	6	2	4	4	2	2	2	-	2
1898	4	1	3	2	-	2	2	1	1
1897	2	1	1	-	-	-	2	1	1
1896	2	1	1	2	1	1	-	-	-
1895	-	-	-	-	-	-	-	-	-
1894	-	-	-	-	-	-	-	-	-

WOHNBEVOELKERUNG NACH GEBURTSJAHR, GESCHLECHT UND HEIMAT

JAHR	TOTAL			LIECHTENSTEINER			AUSLAENDER		
	TOTAL	MAENNlich	WEIBlich	TOTAL	MAENNlich	WEIBlich	TOTAL	MAENNlich	WEIBlich
1893	1	-	1	1	-	1	-	-	-
TOTAL	30310	14775	15535	18597	8697	9900	11713	6078	5635

FUERSTENTUM LIECHTENSTEIN, WOHNBEVOELKERUNGSSTATISTIK, STAND 31. DEZEMBER 1993

MAENNLICHE AUSLAENDISCHE WOHNBEVOELKERUNG NACH GEBURTSJAHR UND NATIONALITAET

JAHR	TOTAL	NATIONALITAET									
		SCHWEIZ REICH	OESTER- LAND	DEUTSCH LAND	ITALIEN	SPANIEN	PORTU- GAL	JUGOS- LAWIEN	GRIECH- ENLAND	TUERKEI	ANDERE
1993	84	25	13	7	7	2	-	4	-	13	13
1992	75	28	15	7	3	1	3	4	-	10	4
1991	92	33	14	3	10	2	7	3	-	9	11
1990	89	38	10	10	8	-	2	2	2	10	7
1989	92	30	23	5	6	4	1	6	1	10	6
1988	98	48	8	9	7	3	1	4	1	8	9
1987	76	39	7	8	4	1	-	2	1	5	9
1986	80	38	11	5	6	-	2	6	-	8	4
1985	96	49	21	5	6	-	1	5	-	4	5
1984	92	39	10	5	11	3	-	10	3	7	4
1983	88	31	10	4	9	-	-	9	2	10	13
1982	85	36	15	5	12	1	-	2	1	7	6
1981	103	40	20	5	7	1	-	8	1	14	7
1980	93	43	14	5	10	-	1	2	1	10	7
1979	80	34	13	5	9	-	-	6	1	8	4
1978	81	35	12	3	13	2	2	7	-	4	3
1977	95	37	15	4	9	1	-	3	-	13	13
1976	72	36	9	4	11	-	-	1	-	5	6
1975	74	26	9	5	4	-	2	8	-	14	6
1974	74	32	10	2	8	1	-	6	-	10	5
1973	100	40	12	10	9	3	2	5	-	12	7
1972	87	33	11	5	7	1	5	4	2	12	7
1971	95	35	13	4	11	2	1	4	1	11	13
1970	92	39	17	2	7	1	1	2	1	9	13
1969	88	25	21	7	12	2	2	1	-	8	10
1968	112	30	24	8	5	6	12	4	-	8	15
1967	84	31	11	6	9	4	3	3	-	6	11
1966	104	33	20	15	9	4	8	2	-	2	11
1965	100	32	18	13	8	1	3	4	-	5	16
1964	103	37	18	16	8	2	5	3	-	6	8
1963	97	37	18	15	5	2	6	3	-	5	6
1962	104	36	12	17	8	2	7	5	1	4	12
1961	97	30	17	9	10	2	11	3	-	3	12
1960	96	38	15	9	8	1	6	3	2	5	9
1959	101	47	21	10	7	1	3	4	-	5	3
1958	107	55	15	8	3	3	5	2	-	7	9
1957	109	50	17	9	10	1	1	9	-	4	8
1956	106	53	17	6	8	5	2	3	-	5	7
1955	125	56	13	7	10	2	5	10	-	10	12
1954	109	41	15	10	9	2	4	4	1	10	13
1953	126	47	20	13	9	1	3	5	1	10	17
1952	109	50	18	8	11	4	-	8	1	4	5
1951	106	50	18	1	16	3	-	2	2	5	9
1950	129	46	29	3	16	3	1	5	2	12	12
1949	123	53	14	6	19	2	-	10	1	8	10
1948	131	53	29	7	16	5	1	4	4	6	6
1947	126	48	30	7	15	1	-	2	1	11	11
1946	113	54	25	9	13	-	1	4	-	2	5
1945	92	40	20	8	10	2	-	1	5	1	5
1944	109	43	26	15	11	-	-	2	-	7	5

MAENNLICHE AUSLAENDISCHE WOHNBEVOELKERUNG NACH GEBURTSJAHR UND NATIONALITAET

JAHR	TOTAL	NATIONALITAET									
		SCHWEIZ REICH	OESTER- LAND	DEUTSCH LAND	ITALIEN	SPANIEN	PORTU- GAL	JUGOS- LAWIEN	GRIECH- ENLAND	TUERKEI	ANDERE
1943	108	38	26	13	14	2	-	2	-	6	7
1942	100	30	29	18	11	-	-	4	-	1	7
1941	85	34	21	15	9	1	-	2	-	1	2
1940	85	26	29	16	8	2	-	-	-	-	4
1939	63	25	14	13	3	-	-	-	1	3	4
1938	40	13	5	14	2	1	-	1	2	1	1
1937	63	30	14	13	2	-	-	-	1	-	3
1936	53	19	8	17	5	-	-	-	-	2	2
1935	40	14	7	9	7	-	-	1	1	-	1
1934	42	14	10	8	5	-	-	2	-	3	-
1933	37	10	12	6	3	-	-	1	-	3	2
1932	36	16	8	4	3	1	-	2	1	1	-
1931	31	14	5	3	6	-	-	1	-	1	1
1930	33	12	7	8	2	-	-	-	2	-	2
1929	33	18	4	7	3	-	-	-	-	-	1
1928	25	6	4	9	-	-	-	-	-	-	6
1927	19	11	4	4	-	-	-	-	-	-	-
1926	19	10	2	3	1	-	-	-	-	-	3
1925	22	13	3	4	-	-	-	-	-	-	2
1924	30	19	5	3	1	-	-	-	1	-	1
1923	17	11	3	3	-	-	-	-	-	-	-
1922	16	10	3	2	1	-	-	-	-	-	-
1921	28	22	2	4	-	-	-	-	-	-	-
1920	19	13	2	2	-	-	-	-	-	-	2
1919	18	10	5	2	1	-	-	-	-	-	-
1918	12	10	-	2	-	-	-	-	-	-	-
1917	6	4	1	1	-	-	-	-	-	-	-
1916	10	7	-	3	-	-	-	-	-	-	-
1915	8	6	1	-	-	-	-	-	-	-	1
1914	15	8	2	3	-	-	-	1	-	-	1
1913	8	5	2	1	-	-	-	-	-	-	-
1912	14	8	4	1	-	-	-	-	-	-	1
1911	9	6	2	1	-	-	-	-	-	-	-
1910	8	5	-	3	-	-	-	-	-	-	-
1909	7	3	-	3	-	-	-	-	-	-	1
1908	2	-	1	1	-	-	-	-	-	-	-
1907	1	1	-	-	-	-	-	-	-	-	-
1906	4	1	1	2	-	-	-	-	-	-	-
1905	3	3	-	-	-	-	-	-	-	-	-
1904	4	3	1	-	-	-	-	-	-	-	-
1903	2	2	-	-	-	-	-	-	-	-	-
1902	2	1	-	-	-	-	-	-	-	-	1
1901	-	-	-	-	-	-	-	-	-	-	-
1900	-	-	-	-	-	-	-	-	-	-	-
1899	-	-	-	-	-	-	-	-	-	-	-
1898	1	-	1	-	-	-	-	-	-	-	-
1897	1	-	-	1	-	-	-	-	-	-	-
1896	-	-	-	-	-	-	-	-	-	-	-
1895	-	-	-	-	-	-	-	-	-	-	-
1894	-	-	-	-	-	-	-	-	-	-	-

MAENNLICHE AUSLAENDISCHE WOHNBEVOELKERUNG NACH GEBURTSJAHR UND NATIONALITAET

JAHR	TOTAL	NATIONALITAET									
		SCHWEIZ REICH	OESTER- LAND	DEUTSCH	ITALIEN	SPANIEN	PORTU- GAL	JUGOS- LAWIEN	GRIECH- ENLAND	TUERKEI	ANDERE
1893	-	-	-	-	-	-	-	-	-	-	-
TOTAL	6078	2490	1061	591	546	97	120	236	48	404	485

FUERSTENTUM LIECHTENSTEIN, WOHNBEVOELKERUNGSSTATISTIK, STAND 31. DEZEMBER 1993

WEIBLICHE AUSLAENDISCHE WOHNBEVOELKERUNG NACH GEBURTSJAHR UND NATIONALITAET

JAHR	TOTAL	NATIONALITAET									
		SCHWEIZ REICH	OESTER- LAND	DEUTSCH	ITALIEN	SPANIEN	PORTU- GAL	JUGOS- LAWIEN	GRIECH- ENLAND	TUERKEI	ANDERE
1993	75	24	9	4	5	5	1	7	-	15	5
1992	93	31	20	9	6	3	8	2	-	7	7
1991	90	36	10	8	13	2	1	4	1	9	6
1990	85	43	12	7	10	3	2	2	-	1	5
1989	86	40	9	4	12	-	-	6	-	10	5
1988	73	27	14	6	12	-	-	5	-	1	8
1987	86	43	13	5	7	2	2	7	2	2	3
1986	89	40	9	6	9	3	-	10	2	6	4
1985	85	39	12	7	6	-	1	5	1	8	6
1984	82	31	18	6	12	1	1	3	1	3	6
1983	84	34	17	8	8	1	-	3	1	5	7
1982	73	34	11	3	6	3	-	2	2	5	7
1981	69	26	13	6	6	-	1	4	3	4	6
1980	82	37	17	8	6	3	-	2	-	4	5
1979	68	26	13	3	5	2	-	6	2	6	5
1978	87	36	15	6	8	-	1	4	-	7	10
1977	78	33	15	3	6	-	1	5	-	6	9
1976	92	34	5	4	13	2	2	3	-	12	17
1975	92	32	15	4	13	1	1	5	1	10	10
1974	71	24	7	4	8	2	1	5	-	13	7
1973	120	36	22	8	12	3	4	4	1	15	15
1972	99	30	32	2	5	2	10	2	-	7	9
1971	109	33	29	7	3	4	6	5	2	11	9
1970	104	29	32	8	5	1	2	7	1	12	7
1969	122	34	39	10	4	1	5	2	-	6	21
1968	136	43	44	11	7	5	7	2	1	8	8
1967	113	31	35	7	5	2	10	4	-	3	16
1966	128	47	32	18	4	3	7	3	-	3	11
1965	121	41	35	11	2	4	9	2	1	6	10
1964	146	51	42	12	5	1	9	3	-	5	18
1963	130	48	45	11	4	2	9	3	1	4	3
1962	127	46	38	7	10	2	4	5	-	3	12
1961	128	44	35	5	9	2	4	6	1	6	16
1960	122	49	24	13	8	2	6	8	1	2	9
1959	118	50	22	12	9	3	5	4	-	4	9
1958	97	47	15	7	5	2	1	5	1	5	9
1957	96	43	22	8	2	1	2	6	-	2	10
1956	102	48	20	6	4	-	2	6	-	7	9
1955	93	32	18	12	3	4	-	7	1	6	10
1954	105	34	18	6	4	1	2	13	-	9	18
1953	92	31	16	7	6	-	2	9	2	9	10
1952	85	36	15	6	6	2	-	5	-	8	7
1951	83	41	14	4	4	1	-	7	1	2	9
1950	76	37	15	4	3	2	-	7	-	4	4
1949	72	29	16	3	6	2	-	3	1	6	6
1948	92	41	16	5	7	6	2	3	1	6	5
1947	68	34	17	4	2	1	-	3	1	3	3
1946	71	31	15	3	7	1	-	1	-	4	9
1945	54	22	13	5	2	3	1	3	1	3	1
1944	81	37	19	7	3	3	-	4	1	3	4

WEIBLICHE AUSLAENDISCHE WOHNBEVOELKERUNG NACH GEBURTSJAHR UND NATIONALITAET

JAHR	TOTAL	NATIONALITAET									
		SCHWEIZ REICH	OESTER- LAND	DEUTSCH	ITALIEN	SPANIEN	PORTU- GAL	JUGOS- LAWIEN	GRIECH- ENLAND	TUERKEI	ANDERE
1943	57	25	15	8	2	-	1	-	2	1	3
1942	52	19	13	8	3	1	-	1	1	2	4
1941	47	20	12	11	2	1	-	-	-	1	-
1940	40	19	7	5	4	-	-	1	-	3	1
1939	43	19	12	6	-	-	-	-	1	-	5
1938	51	20	11	13	2	1	-	2	-	2	-
1937	24	17	-	3	1	1	-	-	-	2	-
1936	19	7	4	5	-	-	-	1	1	-	1
1935	29	10	4	9	1	1	-	2	2	-	-
1934	25	12	4	7	-	-	-	1	-	-	1
1933	30	9	9	8	-	-	-	1	2	1	-
1932	18	10	2	2	-	1	-	2	-	1	-
1931	23	14	2	2	1	2	-	1	-	-	1
1930	25	11	5	3	1	1	-	1	-	-	3
1929	26	14	6	5	-	-	-	-	-	-	1
1928	18	9	4	1	2	-	-	-	1	-	1
1927	27	11	3	12	-	-	-	-	-	-	1
1926	28	15	5	7	-	-	-	-	-	-	1
1925	18	9	5	4	-	-	-	-	-	-	-
1924	27	18	3	5	1	-	-	-	-	-	-
1923	19	13	1	3	-	-	-	-	-	-	2
1922	30	15	5	9	-	-	-	-	1	-	-
1921	16	8	3	3	-	-	-	-	-	-	2
1920	15	6	4	4	-	-	-	-	-	-	1
1919	11	6	3	2	-	-	-	-	-	-	-
1918	19	10	4	3	-	-	-	-	-	-	2
1917	9	4	2	2	-	-	-	-	-	-	1
1916	16	14	-	1	-	1	-	-	-	-	-
1915	9	6	-	3	-	-	-	-	-	-	-
1914	16	6	2	5	-	-	-	-	-	-	3
1913	9	6	-	1	1	-	-	-	-	-	1
1912	12	4	3	5	-	-	-	-	-	-	-
1911	14	5	4	3	-	-	-	-	-	-	2
1910	16	10	2	2	-	-	-	-	-	-	2
1909	13	8	3	2	-	-	-	-	-	-	-
1908	10	6	1	2	-	-	-	-	-	-	1
1907	8	2	1	4	-	-	-	-	-	-	1
1906	10	5	2	3	-	-	-	-	-	-	-
1905	1	1	-	-	-	-	-	-	-	-	-
1904	6	2	1	3	-	-	-	-	-	-	-
1903	4	1	2	1	-	-	-	-	-	-	-
1902	5	2	2	1	-	-	-	-	-	-	-
1901	3	2	-	1	-	-	-	-	-	-	-
1900	3	3	-	-	-	-	-	-	-	-	-
1899	2	1	1	-	-	-	-	-	-	-	-
1898	1	1	-	-	-	-	-	-	-	-	-
1897	1	-	-	1	-	-	-	-	-	-	-
1896	-	-	-	-	-	-	-	-	-	-	-
1895	-	-	-	-	-	-	-	-	-	-	-
1894	-	-	-	-	-	-	-	-	-	-	-

WEIBLICHE AUSLAENDISCHE WOHNBEVOELKERUNG NACH GEBURTSJAHR UND NATIONALITAET

JAHR	TOTAL	NATIONALITAET									
		SCHWEIZ REICH	OESTER- LAND	DEUTSCH LAND	ITALIEN	SPANIEN	PORTU- GAL	JUGOS- LAWIEN	GRIECH- ENLAND	TUERKEI	ANDERE
1893	-	-	-	-	-	-	-	-	-	-	-
TOTAL	5635	2260	1181	528	348	109	133	245	46	319	466

WOHNBEVOELKERUNG NACH HEIMAT, ALTERSSTUFE UND GESCHLECHT

ALTER	TOTAL			LIECHTENSTEINER			AUSLAENDER		
	TOTAL	MAENNlich	WEIBlich	TOTAL	MAENNlich	WEIBlich	TOTAL	MAENNlich	WEIBlich
0 - 4	1945	967	978	1084	535	549	861	432	429
5 - 9	1956	1009	947	1099	567	532	857	442	415
10 - 14	1949	1007	942	1124	558	566	825	449	376
15 - 19	1954	957	997	1138	561	577	816	396	420
20 - 24	2489	1236	1253	1473	774	699	1016	462	554
25 - 29	2738	1318	1420	1591	815	776	1147	503	644
30 - 34	2701	1285	1416	1581	790	791	1120	495	625
35 - 39	2561	1267	1294	1512	711	801	1049	556	493
40 - 44	2385	1222	1163	1384	629	755	1001	593	408
45 - 49	2287	1179	1108	1350	608	742	937	571	366
50 - 54	1853	968	885	1173	527	646	680	441	239
55 - 59	1258	616	642	872	378	494	386	238	148
60 - 64	1061	513	548	769	343	426	292	170	122
65 - 69	981	390	591	748	275	473	233	115	118
70 - 74	893	389	504	704	291	413	189	98	91
75 - 79	560	217	343	440	166	274	120	51	69
80 - 84	431	154	277	321	108	213	110	46	64
85 - 89	218	62	156	169	48	121	49	14	35
90 - 94	81	16	65	60	12	48	21	4	17
95 - 99	8	3	5	4	1	3	4	2	2
100 u.m.	1	-	1	1	-	1	-	-	-
TOTAL	30310	14775	15535	18597	8697	9900	11713	6078	5635

KONFESSION

FUERSTENTUM LIECHTENSTEIN, WOHNBEVOELKERUNGSSTATISTIK, STAND 31. DEZEMBER 1993

WOHNBEVOELKERUNG NACH KONFESSION UND WOHNGEMEINDE

	TOTAL	WOHNGEMEINDE										
		VADUZ	TRIESEN	BALZERS	TRIE- SENBERG	SCHAAN	PLANKEN	ESCHEN	MAUREN	GAMPRIN	RUGGELL	SHELL- ENBERG
LIECHTENSTEINER												
ROEMISCH-KATHOLISCH	18042	2557	2099	2514	1790	2782	231	2064	1688	703	1038	576
PROTESTANTISCH	233	60	38	11	17	35	1	29	19	1	20	2
ANDERE KONFESSION	11	-	4	1	1	1	-	4	-	-	-	-
OHNE ANGABE	311	76	35	43	15	34	6	39	29	8	15	11
TOTAL	18597	2693	2176	2569	1823	2852	238	2136	1736	712	1073	589
AUSLAENDER												
ROEMISCH-KATHOLISCH	6385	1250	856	662	398	1252	34	679	625	198	258	173
PROTESTANTISCH	1969	474	287	223	120	341	22	147	191	50	78	36
ANDERE KONFESSION	1311	232	163	127	27	278	2	195	143	72	39	33
OHNE ANGABE	2048	423	294	260	38	406	21	179	243	53	81	50
TOTAL	11713	2379	1600	1272	583	2277	79	1200	1202	373	456	292
TOTAL	30310	5072	3776	3841	2406	5129	317	3336	2938	1085	1529	881

VERGLEICHSTABELLEN

Wohnbevölkerung seit 1960 nach Gemeinden

Jahr	Wohngemeinde											TOTAL
	Vaduz	Triesen	Balzers	Triesenberg	Schaan	Planken	Eschen	Mauren	Gamprin	Ruggell	Schellenberg	
IM GANZEN												
1960	3'398	1'789	2'115	1'414	3'022	122	1'571	1'536	434	783	444	16'628
1970	3'921	2'637	2'704	1'813	3'890	177	2'114	2'055	660	866	513	21'350
1975	4'472	2'889	3'104	1'952	4'320	221	2'421	2'319	697	990	562	23'947
1976	4'620	2'912	3'049	2'002	4'354	235	2'375	2'343	709	1'007	563	24'169
1977	4'704	2'905	3'112	2'019	4'513	250	2'471	2'426	717	1'023	575	24'715
1978	4'856	2'951	3'196	2'017	4'581	257	2'584	2'547	717	1'053	581	25'340
1979	4'892	2'935	3'234	2'099	4'636	272	2'700	2'584	764	1'102	590	25'808
1980	4'606	2'970	3'186	2'098	4'551	280	2'594	2'463	777	1'113	577	25'215
1981	4'980	3'021	3'282	2'186	4'534	285	2'665	2'575	825	1'200	577	26'130
1982	4'904	3'060	3'419	2'220	4'572	276	2'683	2'596	829	1'220	601	26'380
1983	4'896	3'055	3'420	2'219	4'619	273	2'690	2'637	837	1'241	625	26'512
1984	4'872	3'033	3'463	2'217	4'653	280	2'730	2'664	862	1'270	636	26'680
1985	4'927	3'043	3'460	2'241	4'697	293	2'785	2'703	927	1'326	674	27'076
1986	4'920	3'180	3'477	2'277	4'757	290	2'844	2'713	907	1'362	672	27'399
1987	4'891	3'248	3'509	2'313	4'836	299	2'867	2'706	927	1'387	731	27'714
1988	4'919	3'329	3'581	2'348	4'883	299	2'933	2'767	934	1'443	745	28'181
1989	4'874	3'377	3'668	2'379	4'930	295	2'964	2'798	944	1'454	769	28'452
1990	4'897	3'543	3'791	2'296	5'036	312	3'103	2'774	989	1'479	812	29'032
1991	4'887	3'586	3'752	2'403	5'035	312	3'138	2'919	1'003	1'516	835	29'386
1992	4'995	3'696	3'835	2'372	5'083	310	3'239	2'926	1'046	1'532	834	29'868
1993	5'072	3'776	3'841	2'406	5'129	317	3'336	2'938	1'085	1'529	881	30'310
INDEX												
1960	100.0	100.0	100.0	100.0	100.0	100.0	100.0	100.0	100.0	100.0	100.0	100.0
1970	115.4	147.4	127.8	128.2	128.7	145.1	134.6	133.8	152.1	110.6	115.5	128.4
1975	131.6	161.5	146.8	138.1	143.0	181.1	154.1	151.0	160.6	126.4	126.6	144.0
1976	136.0	162.8	144.2	141.6	144.1	192.6	151.2	152.5	163.4	128.6	126.8	145.4
1977	138.4	162.4	147.1	142.8	149.3	204.9	157.3	157.9	165.2	130.6	129.5	148.6
1978	142.9	165.0	151.1	142.6	151.6	210.7	164.5	165.8	165.2	134.5	130.9	152.4
1979	144.0	164.1	152.9	148.4	153.4	223.0	171.9	168.2	176.0	140.7	132.9	155.2
1980	135.6	166.0	150.6	148.4	150.6	229.5	165.1	160.4	179.0	142.1	130.0	151.6
1981	146.6	168.9	155.2	154.6	150.0	233.6	169.6	167.6	190.1	153.3	130.0	157.1
1982	144.3	171.0	161.7	157.0	151.3	226.2	170.8	169.0	191.0	155.8	135.4	158.6
1983	144.1	170.8	161.7	156.9	152.8	223.8	171.2	171.7	192.9	158.5	140.8	159.4
1984	143.4	169.5	163.7	156.8	154.0	229.5	173.8	173.4	198.6	162.2	143.2	160.5
1985	145.0	170.1	163.6	158.5	155.4	240.2	177.3	176.0	213.6	169.3	151.8	162.8
1986	144.8	177.8	164.4	161.0	157.4	237.7	181.0	176.6	209.0	173.9	151.4	164.8
1987	143.9	181.6	165.9	163.6	160.0	245.1	182.5	176.2	213.6	177.6	164.6	166.7
1988	144.8	186.1	169.3	166.1	161.6	245.1	186.7	180.1	215.2	184.3	167.8	169.5
1989	143.4	188.8	173.4	168.2	163.1	241.8	188.7	182.2	217.5	185.7	173.2	171.1
1990	144.1	198.0	179.2	162.4	166.6	255.7	197.5	180.6	227.9	188.9	182.9	174.6
1991	143.8	200.4	177.4	169.9	166.6	255.7	199.7	190.0	231.1	193.6	188.1	176.7
1992	147.0	206.6	181.3	167.8	166.7	254.1	206.2	190.5	241.0	195.7	187.8	179.6
1993	149.3	211.1	181.6	170.2	172.2	259.8	210.4	191.3	250.0	195.3	198.4	182.3

Wohnbevölkerung - Erwerbstätige seit 1960

Jahr	Erwerbstätige ³				
	TOTAL Wohnbevölkerung	TOTAL	Sektor ¹ Landwirtschaft, Forstwirtschaft u. Jagd	Sektor ² Industrie Handwerk Baugewerbe	Sektor ³ Dienstleistungen
IM GANZEN					
1960	16'628	7'575	962	4'259	2'354
1970 ¹	21'350	10'243	646	5'669	3'928
1976	24'169	10'458	438	5'720	4'300
1977	24'715	10'892	444	5'910	4'538
1978	25'340	11'368	450	6'192	4'726
1979	25'808	11'598	454	6'329	4'815
1980	25'215	13000 ²	517	6'409	6'074
1981	26'130	12'258	414	6'430	5'414
1982	26'380	12'191	364	5'445	6'382
1983	26'512	12'252	377	5'489	6'386
1984	26'680	12'456	372	5'539	6'545
1985	27'076	12'851	364	5'660	6'827
1986	27'399	13'112	367	5'741	7'004
1987	27'714	13'337	380	5'834	7'123
1988	28'181	13'658	338	5'979	7'341
1989	28'452	13'785	342	6'026	7'417
1990	29'032				
1991	29'386	14'698	346	6'267	8'085
1992	29'868	14'528	336	5'948	8'244
1993	30'310	14'851	335	6'049	8'467
IN PROZENT					
1960	100.0	45.6	5.8	25.6	14.2
1970 ¹	100.0	48.0	3.0	26.6	18.4
1976	100.0	43.3	1.8	23.7	17.8
1977	100.0	44.1	1.8	23.9	18.4
1978	100.0	44.9	1.8	24.4	18.7
1979	100.0	45.0	1.8	24.5	18.7
1980	100.0	51.6 ²	2.1	25.4	24.1
1981	100.0	46.9	1.6	24.5	20.8
1982	100.0	46.2	1.4	20.6	24.2
1983	100.0	46.2	1.4	20.7	24.1
1984	100.0	46.7	1.4	20.8	24.5
1985	100.0	47.5	1.4	20.9	25.2
1986	100.0	47.9	1.3	21.0	25.6
1987	100.0	48.1	1.4	21.1	25.7
1988	100.0	48.5	1.2	21.2	26.1
1989	100.0	48.5	1.2	21.2	26.1
1990	100.0				
1991	100.0	50.0	1.2	21.3	27.5
1992	100.0	48.6	1.1	19.9	27.6
1993	100.0	49.0	1.1	20.0	27.9

¹ Liechtensteinische Volkszählung 1970 Nr. 160 Band 4² inkl. Teilzeitbeschäftigte³ inkl. Arbeitslose

Wohnbevölkerung - Nichterwerbstätige seit 1960

Jahr	Nichterwerbstätige						
	TOTAL	Rentner Pensionierte Unterstützte Arbeitslose	Hausfrauen Kinder Schüler Studenten übrige Erwachsene	Arbeitslose	Kinder Schüler Studenten	Hausfrauen Hausmänner	Rentner Pensionierte
IM GANZEN							
1960	9'053	696	8'357				
1970 ¹	11'107	1'634	9'473				
1976	13'711	1'777	11'934				
1977	13'823	1'930	11'893				
1978	13'972	1'989	11'983				
1979	14'210	2'074	12'136				
1980	12'215	*	*				
1981	13'872	2'483	11'389				
1982	14'189	2'758	11'431				
1983	14'260	2'731	11'529				
1984	14'224	2'859	11'365				
1985	14'225	2'963	11'262				
1986	14'287	3'030	11'257				
1987	14'377	3'085	11'292				
1988	14'523	3'294	11'229				
1989	14'667	3'374	11'293				
1990	.	.	.				
1991	14'688	3'436	11'252				
1992	15'340	.	.	91	7'114	5'137	2'998
1993	15'459	.	.	298	7'674	4'287	3'200
IN PROZENT							
1960	54.4	4.2	50.2				
1970 ¹	52.0	7.6	44.4				
1976	56.7	7.3	49.4				
1977	55.9	7.8	48.1				
1978	55.1	7.8	47.3				
1979	55.0	8.0	47.0				
1980	48.4	*	*				
1981	53.1	9.5	43.6				
1882	53.8	10.5	43.3				
1983	53.8	10.3	43.5				
1984	53.3	10.7	42.6				
1985	52.5	10.9	41.6				
1986	52.1	11.0	41.1				
1987	51.9	11.1	40.7				
1988	51.5	11.7	39.8				
1989	51.5	11.8	39.7				
1990	.	.	.				
1991	50.0	11.7	38.3				
1992	51.4	.	.	0.3	23.8	17.2	10.1
1993	51.0	.	.	1.0	25.3	14.1	10.6

¹ Liechtensteinische Volkszählung 1970 Nr. 160 Band 4

Liechtensteinische Bürger nach Wohn- und Heimatgemeinde seit 1970

Jahr	Wohngemeinde											TOTAL Liechten- steiner	davon Nur- Staats- bürger
	Vaduz	Triesen	Balzers	Triesen- berg	Schaan	Planken	Eschen	Mauren	Gamprin	Ruggell	Schellen- berg		
Im Fürstentum Liechtenstein wohnhafte Liechtensteiner TOTAL													
1970 ¹	2'178	1'760	1'977	1'496	2'241	132	1'459	1'384	517	744	416	14'304	29
1980 ¹	2'403	1'800	2'185	1'607	2'511	200	1'734	1'603	573	853	444	15'913	*
1981	2'570	1'842	2'261	1'664	2'577	211	1'785	1'648	584	899	441	16'482	15
1982	2'600	1'891	2'321	1'665	2'614	211	1'833	1'677	610	913	455	16'790	41
1983	2'624	1'907	2'345	1'676	2'675	215	1'838	1'672	625	926	468	16'971	41
1984	2'602	1'908	2'369	1'695	2'707	218	1'902	1'651	632	947	472	17'103	40
1985	2'665	1'907	2'360	1'708	2'709	231	1'904	1'674	648	968	492	17'266	42
1986	2'688	1'953	2'372	1'714	2'731	224	1'923	1'652	654	984	491	17'386	48
1987	2'716	2'015	2'444	1'741	2'859	233	1'938	1'673	645	1'008	526	17'798	46
1988	2'745	2'024	2'505	1'754	2'882	230	1'971	1'680	652	1'029	533	18'005	46
1989	2'750	2'022	2'529	1'774	2'865	224	1'981	1'712	671	1'030	540	18'098	42
1990 ¹	2'705	2'056	2'520	1'770	2'841	235	2'039	1'689	664	1'048	556	18'123	
1991	2'679	2'105	2'564	1'791	2'871	232	2'070	1'743	685	1'067	558	18'365	47
1992	2'655	2'151	2'572	1'799	2'816	236	2'106	1'753	701	1'076	571	18'436	4
1993	2'693	2'176	2'569	1'823	2'852	238	2'136	1'736	712	1'073	589	18'597	8
Bürger der Wohngemeinde													
1970 ¹	1'083	1'340	1'803	1'404	1'277	115	1'030	1'152	367	689	359	10'619	-
1980 ¹	1'202	1'278	1'991	1'479	1'412	120	1'202	1'314	387	734	376	11'495	-
1981	1'215	1'292	2'044	1'522	1'408	121	1'236	1'324	399	757	372	11'690	-
1982	1'226	1'291	2'086	1'522	1'430	122	1'265	1'334	415	771	381	11'843	-
1983	1'240	1'299	2'107	1'529	1'465	118	1'254	1'326	415	780	390	11'923	-
1984	1'238	1'293	2'108	1'541	1'483	120	1'288	1'313	419	793	395	11'991	-
1985	1'258	1'273	2'098	1'545	1'488	120	1'305	1'310	431	811	416	12'055	-
1986	1'260	1'274	2'103	1'541	1'490	118	1'316	1'302	436	826	414	12'080	-
1987	1'283	1'302	2'134	1'560	1'530	118	1'330	1'318	439	836	433	12'283	-
1988	1'298	1'297	2'182	1'558	1'550	112	1'351	1'318	434	845	433	12'378	-
1989	1'314	1'289	2'204	1'565	1'550	107	1'352	1'314	443	848	441	12'427	-
1990 ¹													
1991	1'294	1'314	2'212	1'570	1'536	103	1'395	1'312	435	857	438	12'466	-
1992	1'290	1'325	2'229	1'563	1'507	106	1'412	1'317	446	853	449	12'497	-
1993	1'290	1'335	2'214	1'574	1'507	106	1'415	1'286	448	847	462	12'484	-
Bürger anderer Gemeinden des Fürstentums Liechtenstein in der Gemeinde wohnhaft													
1970 ¹	1'095	420	174	92	964	17	429	232	150	55	57	3'685	29
1980 ¹	1'201	522	194	128	1'099	80	532	289	186	119	68	4'418	*
1981	1'355	550	217	142	1'169	90	549	324	185	142	69	4'792	15
1982	1'374	600	235	143	1'184	89	568	343	195	142	74	4'947	41
1983	1'384	608	238	147	1'210	97	584	346	210	146	78	5'048	41
1984	1'364	615	261	154	1'224	98	614	338	213	154	77	5'112	40
1985	1'407	634	262	163	1'221	111	599	364	217	157	76	5'211	42
1986	1'428	679	269	173	1'241	106	607	350	218	158	77	5'306	48
1987	1'433	713	310	181	1'329	115	608	355	206	172	93	5'515	46
1988	1'447	727	323	196	1'332	118	620	362	218	184	100	5'627	46
1989	1'436	733	325	209	1'315	117	629	398	228	182	99	5'671	42
1990 ¹													
1991	1'385	791	352	221	1'335	129	675	431	250	210	120	5'899	47
1992	1'365	826	343	236	1'309	130	694	436	255	223	122	5'939	4
1993	1'403	841	355	249	1'345	132	721	450	264	226	127	6'113	8

¹ Volkszählungen

Wohnbevölkerung nach Konfession und Gemeinden seit 1960

Jahr	Wohn- bevölkerung TOTAL	Liechtensteiner					Ausländer				
		TOTAL	römisch- katholisch	prote- stantisch	andere ¹ Konfess.	ohne Angabe	TOTAL	römisch- katholisch	prote- stantisch	andere ¹ Konfess.	ohne Angabe
1960 ²	16'628	12'485	12'301	175	9		4'143	3'051	949	143	
1970 ²	21'350	14'304	14'015	260	19	10	7'046	5'232	1'613	185	16
1976	24'169	15'697	15'429	119	11	138	8'472	4'924	1'688	108	1'752
1977	24'715	15'959	15'595	119	14	231	8'756	5'099	1'699	116	1'842
1978	25'340	16'074	15'669	123	15	267	9'266	5'281	1'691	152	2'142
1979	25'808	16'183	15'715	130	16	322	9'625	5'475	1'674	198	2'278
1980 ²	25'215	15'913	15'408	383	86	36	9'302	6'227	2'225	806	44
1981	26'130	16'482	16'098	238	40	106	9'648	6'032	2'068	457	1'091
1982	26'380	16'790	16'396	248	43	103	9'590	6'071	2'048	486	985
1983	26'512	16'971	16'575	259	42	95	9'541	6'087	2'038	481	935
1984	26'680	17'103	16'690	271	41	101	9'577	6'241	1'992	453	891
1985	27'076	17'266	16'929	248	38	51	9'810	6'612	2'055	436	707
1986	27'399	17'386	17'059	231	38	58	10'013	6'808	2'122	412	671
1987	27'714	17'798	17'483	233	34	48	9'916	6'732	2'081	429	674
1988	28'181	18'005	17'682	225	31	67	10'176	6'913	2'062	463	738
1989	28'452	18'098	17'777	220	29	72	10'354	6'979	2'036	440	899
1990 ²	29'032	18'123									
1991	29'386	18'365	17'960	236	39	130	11'021	7'397	2'091	787	746
1992	29'868	18'436	17'922	236	4	274	11'432	6'271	1'948	1'198	2'015
1993	30'310	18'597	18'042	233	11	311	11'713	6'385	1'969	1'311	2'048

¹ inkl. Konfessionslose² Volkszählungen

