

Fürstentum
Liechtenstein




**Wohnbevölkerungs-
statistik**

31. Dezember 1992

**Amt für
Volkswirtschaft**
9490 Vaduz

Fürstentum
Liechtenstein



Wohnbevölkerungs-
statistik

31. Dezember 1992

**Amt für
Volkswirtschaft**
9490 Vaduz

Inhaltsverzeichnis

Tabelle

Einleitung.....	5
Wohnbevölkerung nach Heimat (Grafik)	8

WOHNBEVÖLKERUNG

Wohnbevölkerung nach Geschlecht, Heimat und Wohngemeinde	11
Wohnbevölkerung nach Heimat, Geschlecht, Zivilstand und Wohngemeinde	12
Bürger des Fürstentums Liechtenstein nach Heimat- und Wohngemeinde	13
Ausländische Wohnbevölkerung nach Nationalität und Wohngemeinde.....	14
Ausländische Wohnbevölkerung nach Nationalität, Wohngemeinde und Geschlecht	16
Wohnbevölkerung nach Erwerbsbranche, Stellung im Beruf und Heimat	17
Männliche Wohnbevölkerung nach Erwerbsbranche, Stellung im Beruf und Heimat	18
Weibliche Wohnbevölkerung nach Erwerbsbranche, Stellung im Beruf und Heimat.....	19
Selbständig Erwerbende nach Erwerbsbranche und Wohngemeinde	20
Mitarbeitende Familienmitglieder nach Erwerbsbranche und Wohngemeinde	21
Unselbständige Erwerbende nach Erwerbsbranche und Wohngemeinde.....	22
Wohnbevölkerung nach der Erwerbsbranche und Wohngemeinde.....	23
Männliche Wohnbevölkerung nach Erwerbsbranche und Wohngemeinde.....	24
Weibliche Wohnbevölkerung nach Erwerbsbranche und Wohngemeinde	25
Wohnbevölkerung nach Erwerbsbranche, Geschlecht und Nationalität	26
Im Ausland tätige Wohnbevölkerung nach Erwerbsbranche Geschlecht und Nationalität	27

ALTERSAUFBAU

Wohnbevölkerung nach Erwerbsbranche und Altersstufe.....	31
Wohnbevölkerung nach Erwerbsbranche und Altersstufe - Liechtensteiner	32
Wohnbevölkerung nach Erwerbsbranche und Altersstufe - Ausländer	33
Wohnbevölkerung nach Geburtsjahr, Heimat, Geschlecht und Zivilstand.....	34
Wohnbevölkerung nach Geburtsjahr, Heimat, Geschlecht und Zivilstand - Vaduz.....	36
Wohnbevölkerung nach Geburtsjahr, Heimat, Geschlecht und Zivilstand - Triesen.....	38
Wohnbevölkerung nach Geburtsjahr, Heimat, Geschlecht und Zivilstand - Balzers	40
Wohnbevölkerung nach Geburtsjahr, Heimat, Geschlecht und Zivilstand -Triesenberg	42
Wohnbevölkerung nach Geburtsjahr, Heimat, Geschlecht und Zivilstand - Schaan.....	44
Wohnbevölkerung nach Geburtsjahr, Heimat, Geschlecht und Zivilstand - Planken.....	46

Wohnbevölkerung nach Geburtsjahr, Heimat, Geschlecht und Zivilstand - Eschen	48
Wohnbevölkerung nach Geburtsjahr, Heimat, Geschlecht und Zivilstand - Mauren.....	50
Wohnbevölkerung nach Geburtsjahr, Heimat, Geschlecht und Zivilstand - Gamprin	52
Wohnbevölkerung nach Geburtsjahr, Heimat, Geschlecht und Zivilstand - Ruggell.....	54
Wohnbevölkerung nach Geburtsjahr, Heimat, Geschlecht und Zivilstand - Schellenberg	56
Wohnbevölkerung nach Geburtsjahr, Geschlecht und Heimat.....	58
Männliche Ausländische Wohnbevölkerung nach Geburtsjahr und Nationalität	60
Weibliche Ausländische Wohnbevölkerung nach Geburtsjahr und Nationalität.....	62
Wohnbevölkerung nach Heimat, Altersstufe und Geschlecht	64
Altersaufbau (Grafik).....	65

KONFESSION

Wohnbevölkerung nach Konfession und Wohngemeinde.....	67
---	----

VERGLEICHSTABELLEN

Wohnbevölkerung seit 1960 nach Gemeinden	71
Wohnbevölkerung seit 1960 nach Erwerb und Sektoren.....	72
Liechtensteinische Bürger nach Wohn- und Heimatgemeinde seit 1970.....	74
Wohnbevölkerung nach Konfession und Gemeinden seit 1960	75

Einleitung

Wohnbevölkerung - Altersaufbau 1992

Als Grundlage für die Ermittlung des Wohnbevölkerungsstandes dient die auf der EDV-Anlage der Landesverwaltung gespeicherte Einwohnerkartei (ZPV) des Amtes für Volkswirtschaft, welche jährlich aufgrund der Einwohnerkontrolle der elf Gemeinden mutiert wird.

Die verspätete Ausgabe dieser Statistik ist auf die Übernahme der Wohnbevölkerungsdaten auf die neue Zentrale Personenverwaltung (ZPV) zurückzuführen.

Zur Wohnbevölkerung zählen: Liechtensteiner, Ausländer (Niedergelassene, Jahresaufenthalter, Kurzaufenthalter sowie Zöllner und Angehörige die ihren wirtschaftlichen Wohnort in Liechtenstein haben).

1. Wohnbevölkerung

Am 31. Dezember 1992 (31. Dezember 1991) betrug die Wohnbevölkerung 29868 (29386) Personen, also 482 (354) 1,6% (1.2%) mehr als zum Vorjahresstand.

Wohnbevölkerung nach Gemeinden:

Vaduz	4995	(4887)
Triesen	3696	(3586)
Balzers	3835	(3752)
Triesenberg	2372	(2403)
Schaan	5083	(5035)
Planken	310	(312)
Eschen	3239	(3138)
Mauren	2926	(2919)
Gamprin	1046	(1003)
Ruggell	1532	(1516)
Schellenberg	834	(835)
Liechtenstein	29868	(29386)

Die Bevölkerungszunahme war im Jahr 1992 wiederum höher als der Geburtenüberschuss. Das bedeutet, dass der Zuzug aus dem Ausland grösser war als die Zahl der Wegzüge. Die grösste Zunahme ist mit 110 Personen für die Gemeinde Triesen zu verzeichnen. Prozentual hat mit 3.22% die Gemeinde Eschen am meisten zugenommen. Eine minimale Abnahme ist in den Gemeinden Triesenberg, Planken und Schellenberg festzustellen.

Nach Landschaften betrachtet sind im Oberland 1.6% (0,5%), im Unterland 1,8% (2,8%) mehr Einwohner zu verzeichnen. Das Jahresdurchschnittliche Bevölkerungswachstum beläuft sich für die letzten zehn Jahre auf 1,32%.

2. Liechtensteiner/innen nach Wohn- und Bürgerrecht

Liechtensteinerinnen und Liechtensteiner nach Wohngemeinde und Bürgergemeinde 1970, 1980, 1990, 1991 und 1992:

	Vaduz	Triesen	Balzers	Triesenberg	Schaan	Planken	Eschen	Mauren	Gamprin	Ruggell	Schellenberg	Fürstentum Liechtenstein
Bürger/innen der Wohngemeinde - Prozentanteil												
1970 ¹	50	76	91	94	57	87	71	83	71	93	86	74
1980 ¹	50	71	91	92	56	60	69	82	68	86	85	72
1990 ¹												
1991	48	62	86	88	54	44	67	75	64	80	78	68
1992	49	62	87	87	54	45	67	75	64	79	79	68
Bürger/innen anderer Gemeinden des Fürstentums Liechtenstein in der Gemeinde..... wohnhaft - Prozentanteil												
1970 ¹	50	24	9	6	43	13	29	17	29	7	14	25
1980 ¹	50	29	9	8	44	40	31	18	32	14	15	28
1990 ¹												
1991	52	38	14	12	46	56	33	25	36	20	22	32
1992	51	38	13	13	46	55	33	25	36	21	21	32

68 % der Liechtensteiner/innen wohnen in ihrer Heimatgemeinde; dieser Anteil schwankt zwischen 45% in Planken und 87 % in Triesenberg.

3. Altersgruppen

Wohnbevölkerung nach Heimat, Geschlecht, im ganzen Prozent 1960, 1970, 1980, 1990, 1991 und 1992

Jahr	Altersgruppen männlich					Altergruppen weiblich						zusammen
	0-6	7-14	15-19	20-64	65 und mehr	zusammen	0-6	7-14	15-19	20-64	65 und mehr	
Liechtensteiner/innen												
1960 ¹	950	1047	532	3203	480	6212	923	1000	535	3252	563	6273
1970 ¹	1006	1190	606	3699	540	7041	987	1120	558	3872	726	7763
1980 ¹	711	1056	719	4331	687	7504	717	1057	621	4992	1048	8435
1990 ¹												
1991	781	860	617	5506	847	8611	739	886	619	6074	1436	9754
1992	776	854	592	5551	851	8624	745	895	586	6104	1482	9812
Ausländer/innen												
1960 ¹	235	179	173	1226	105	1918	245	213	266	1327	174	2225
1970 ¹	475	338	313	2285	164	3575	468	377	326	2049	251	3471
1980 ¹	521	608	293	3360	233	5015	500	594	376	2497	294	4261
1990 ¹												
1991	598	679	387	3787	313	5764	552	601	413	3325	366	5257
1992	588	715	415	3778	416	5912	591	629	440	3474	386	5520

4. Wohnbevölkerung nach Heimat

Liechtensteinische Nationalität	18436 (18365)	61.7 % (62.5 %)
Ausländische Nationalität	11432 (11021)	38.3 % (37.5 %)
Gesamt	29868 (29386)	100 % (100 %)

Im Jahre 1992 (1991) wurden in Liechtenstein 55 (64) Personen eingebürgert.

¹ Volkszählung

5. Bevölkerungsbewegung

Liechtensteiner/innen - Zuwachs zum Vorjahresstand	71	(242)
davon Geburtenüberschuss	70	(87)
Rück- und Einbürgerungen, Wandergewinn/ -verlust	1	(155)
Ausländer/innen - Zuwachs zum Vorjahresstand	411	(112)
davon Geburtenüberschuss	125	(142)
Wandergewinn/ -verlust, Aufnahme ins liechtensteinische Bürgerrecht	286	(-30)
Total - Zuwachs zum Vorjahresstand	482	(354)
davon Geburtenüberschuss	195	(229)
Wandergewinn	287	(125)

Die Wanderbewegung wird nicht eigens statistisch erfasst. Im Wanderungssaldo sind auch allfällige rechnerische Differenzen enthalten sowie die Heimatswechsel.

6. Erwerbstätige

	Erwerbsbevölkerung	Erwerbsquote	Nichterwerbsbevölkerung	TOTAL
1981	12258	46.9 %	13872	26130
1990 ¹				29032
1991	14698	50.0 %	14688	29368
1992	14528	48.6 %	15340	29868

Ende 1992 waren 14528 erwerbstätig. Die Erwerbsquote ist bei 48.6 %. (Gezählt werden die mindestens halbtätig Beschäftigten):

Die Erwerbsbevölkerung entspricht nicht der Gesamtbeschäftigung in Liechtenstein. Um diese festzustellen, wären die Grenzgänger oder Auslandpendler (Zupendler und Wegpendler) mitzuberechnen.

Erwerbsbevölkerung nach Sektoren

		Anzahl Erwerbstätige		Sektorquote	
		1992	1991	1992	1991
Sektor 1	Land-, Forstwirtschaft	336	(346)	2.3 %	(2.4 %)
Sektor 2	Industrie, Handwerk, Baugewerbe	5948	(6267)	40.9 %	(42.6 %)
Sektor 3	Dienstleistungen	<u>8244</u>	<u>(8085)</u>	<u>56.8 %</u>	<u>(55.0 %)</u>
		14528	(14698)	100.0 %	(100.0 %)

Die sektorielle Aufteilung der inländischen **Gesamtbeschäftigung** 1992 welche auch die 6476 (6743) Grenzgänger miteinbezieht, sowie die Wegpendler berücksichtigt, zeigt folgende Beschäftigungsquoten:

Sektor 1:	1.7 %	(1.7 %)
Sektor 2:	50.1 %	(51.1 %)
Sektor 3:	48.2 %	(47.2%)

Wiedergabe mit Quellenangabe erwünscht.

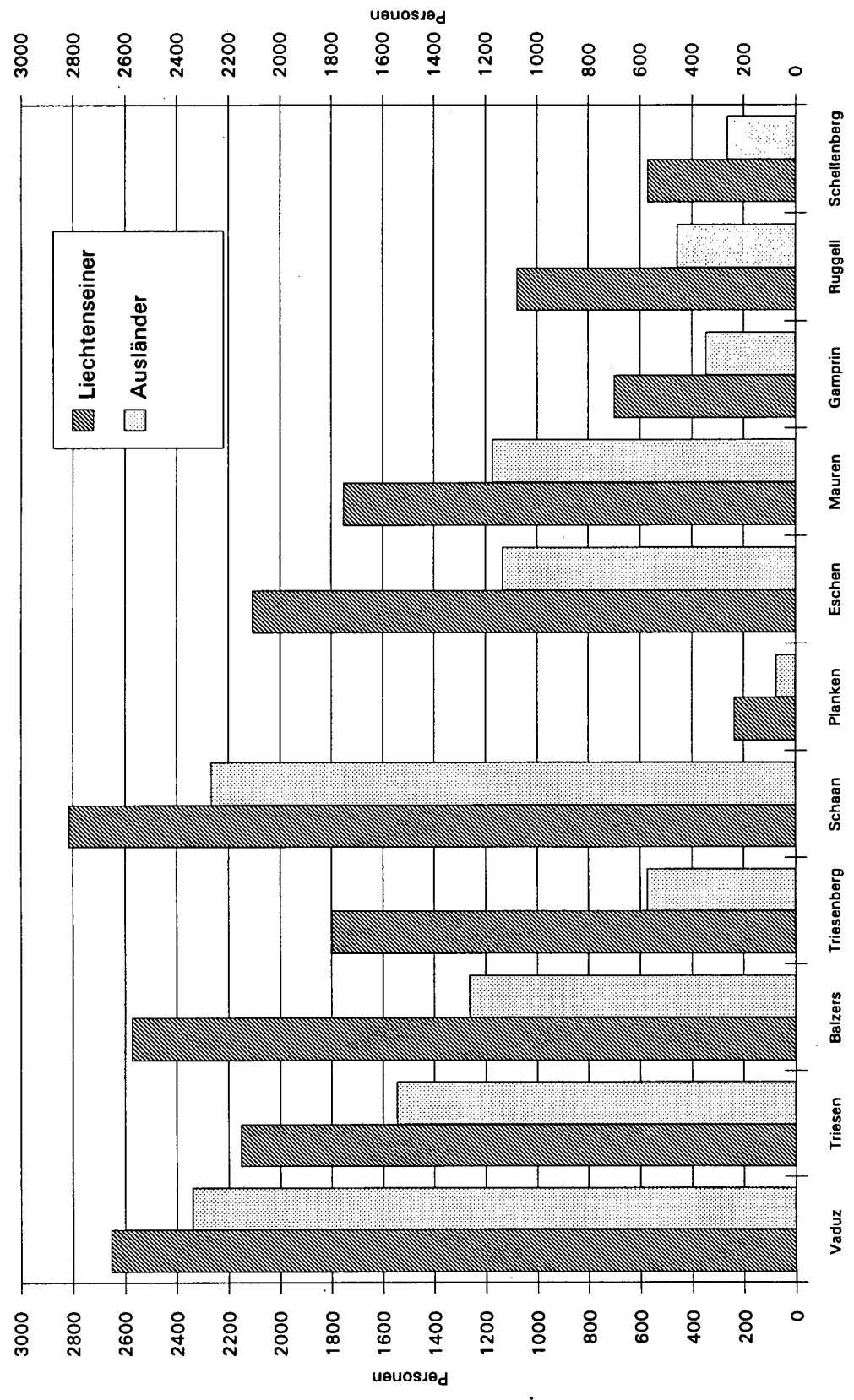
Vaduz, den 1. Februar 1993

AMT FUER VOLKSWIRTSCHAFT
DES FUERTENTUMS LIECHTENSTEIN

¹ Volkszählungen

Nr. 817 -360- Auflage

Wohnbevölkerung nach Heimat 1992



WOHNBEVÖLKERUNG

FUERSTENTUM LIECHTENSTEIN, WOHNBEVOELKERUNGSSTATISTIK, STAND 31. DEZEMBER 1992

WOHNBEVOELKERUNG NACH GESCHLECHT, HEIMAT UND WOHNGEMEINDE

	TOTAL	WOHNGEMEINDE										
		VADUZ	TRIESEN	BALZERS	TRIE- SENBERG	SCHAAN	PLANKEN	ESCHEN	MAUREN	GAMPRIN	RUGGELL	SHELL- ENBERG
LIECHTENSTEINER	18436	2655	2151	2572	1799	2816	236	2106	1753	701	1076	571
MAENNLICH	8624	1202	1014	1200	881	1282	116	1004	810	335	505	275
WEIBLICH	9812	1453	1137	1372	918	1534	120	1102	943	366	571	296
AUSLAENDER ¹⁾	10925	2298	1472	1230	549	2157	72	1076	1055	334	430	252
MAENNLICH	5638	1112	778	671	285	1085	45	562	564	188	233	115
WEIBLICH	5287	1186	694	559	264	1072	27	514	491	146	197	137
GESAMT ¹⁾	29361	4953	3623	3802	2348	4973	308	3182	2808	1035	1506	823
MAENNLICH	14262	2314	1792	1871	1166	2367	161	1566	1374	523	738	390
WEIBLICH	15099	2639	1831	1931	1182	2606	147	1616	1434	512	768	433
ZOELLNER/ANGEHOERIGE	99	-	-	-	-	-	-	1	82	-	13	3
MAENNLICH	63	-	-	-	-	-	-	-	51	-	9	3
WEIBLICH	36	-	-	-	-	-	-	1	31	-	4	-
GESAMT (INKL. ZOELLNER UND ANGEHOERIGE)	29460	4953	3623	3802	2348	4973	308	3183	2890	1035	1519	826
MAENNLICH	14325	2314	1792	1871	1166	2367	161	1566	1425	523	747	393
WEIBLICH	15135	2639	1831	1931	1182	2606	147	1617	1465	512	772	433
KURZAUFENTHALTER	408	42	73	33	24	110	2	56	36	11	13	8
MAENNLICH	211	25	49	13	9	55	-	25	14	5	11	5
WEIBLICH	197	17	24	20	15	55	2	31	22	6	2	3
GESAMT (INKL. ZOELLNER UND KURZAUFENTHALTER)	29868	4995	3696	3835	2372	5083	310	3239	2926	1046	1532	834
MAENNLICH	14536	2339	1841	1884	1175	2422	161	1591	1439	528	758	398
WEIBLICH	15332	2656	1855	1951	1197	2661	149	1648	1487	518	774	436

IN PROZENT

1) OHNE KURZAUFENTHALTER UND OHNE ZOELLNER MIT ANGEHOERIGEN

LIECHTENSTEINER	62.79	53.60	59.37	67.65	76.62	56.63	76.62	66.18	62.43	67.73	71.45	69.38
AUSLAENDER	37.21	46.40	40.63	32.35	23.38	43.37	23.38	33.82	37.57	32.27	28.55	30.62

OHNE KURZAUFENTHALTER, MIT ZOELLNER UND ANGEHOERIGEN

LIECHTENSTEINER	62.58	53.60	59.37	67.65	76.62	56.63	76.62	66.16	60.66	67.73	70.84	69.13
AUSLAENDER	37.42	46.40	40.63	32.35	23.38	43.37	23.38	33.84	39.34	32.27	29.16	30.87

MIT KURZAUFENTHALTER UND ZOELLNER MIT ANGEHOERIGEN

LIECHTENSTEINER	61.72	53.15	58.20	67.07	75.84	55.40	76.13	65.02	59.91	67.02	70.23	68.47
AUSLAENDER	38.28	46.85	41.80	32.93	24.16	44.60	23.87	34.98	40.09	32.98	29.77	31.53

1) AUSLAENDER: OHNE KURZAUFENTHALTER UND OHNE ZOELLNER MIT ANGEHOERIGEN

FUERSTENTUM LIECHTENSTEIN, WOHNBEVOELKERUNGSSTATISTIK, STAND 31. DEZEMBER 1992

STAND UND GLIEDERUNG DER WOHNBEVOELKERUNG
WOHNBEVOELKERUNG NACH HEIMAT, GESCHLECHT, ZIVILSTAND UND WOHNGEMEINDE

	TOTAL	WOHNGEMEINDE										
		VADUZ	TRIESEN	BALZERS	TRIE- SENBERG	SCHAAN	PLANKEN	ESCHEN	MAUREN	GAMPRIN	RUGGELL	SHELL- ENBERG
LIECHTENSTEINER												
MAENNlich												
TOTAL	8624	1202	1014	1200	881	1282	116	1004	810	335	505	275
LEDIG	4312	593	498	631	459	599	59	506	384	176	263	144
VERHEIRATET	3884	533	451	524	394	617	55	441	383	142	225	119
VERWITWET	125	16	20	19	10	21	1	11	17	3	3	4
GETRENNT/GESCHIEDEN	124	18	14	9	10	19	-	19	14	8	10	3
OHNE ANGABEN	179	42	31	17	8	26	1	27	12	6	4	5
WEIBlich												
TOTAL	9812	1453	1137	1372	918	1534	120	1102	943	366	571	296
LEDIG	3965	576	440	580	369	604	44	439	372	161	243	137
VERHEIRATET	4442	595	525	626	419	708	69	502	446	157	259	136
VERWITWET	998	180	125	122	113	148	4	120	78	36	55	17
GETRENNT/GESCHIEDEN	142	35	13	14	10	24	1	12	19	6	6	2
OHNE ANGABEN	265	67	34	30	7	50	2	29	28	6	8	4
AUSLAENDER												
MAENNlich												
TOTAL	5912	1137	827	684	294	1140	45	587	629	193	253	123
LEDIG	2812	545	382	326	145	545	21	271	292	95	127	63
VERHEIRATET	2815	512	399	343	140	541	19	282	313	91	118	57
VERWITWET	41	14	5	-	-	11	1	5	1	2	-	2
GETRENNT/GESCHIEDEN	54	12	9	4	5	6	1	7	6	1	3	-
OHNE ANGABEN	190	54	32	11	4	37	3	22	17	4	5	1
WEIBlich												
TOTAL	5520	1203	718	579	279	1127	29	546	544	152	203	140
LEDIG	2903	612	363	319	155	585	19	275	287	83	110	95
VERHEIRATET	2153	429	300	236	104	443	6	222	226	65	83	39
VERWITWET	209	84	17	11	9	52	3	15	10	2	4	2
GETRENNT/GESCHIEDEN	40	11	6	5	1	7	-	2	5	1	1	1
OHNE ANGABEN	215	67	32	8	10	40	1	32	16	1	5	3
GESAMT	29868	4995	3696	3835	2372	5083	310	3239	2926	1046	1532	834

AUSLAENDISCHE WOHNBEVOELKERUNG NACH NATIONALITAET UND WOHNGEMEINDE

NATIONALITAET	TOTAL	WOHNGEMEINDE										
		VADUZ	TRIESEN	BALZERS	TRIESENBERG	SCHAAN	PLANKEN	ESCHEN	MAUREN	GAMPRIN	RUGGELL	SHELL-ENBERG
Mexico	7	1	4	-	-	1	-	-	-	-	-	1
Neuseeland	1	-	1	-	-	-	-	-	-	-	-	-
Niederlande	36	8	11	5	1	6	-	1	3	1	-	-
Nigeria	2	2	-	-	-	-	-	-	-	-	-	-
Norwegen	8	1	1	2	1	3	-	-	-	-	-	-
Oesterreich	2227	464	257	154	117	418	18	277	281	70	123	48
Pakistan	1	-	1	-	-	-	-	-	-	-	-	-
Palaestina	1	-	-	-	-	1	-	-	-	-	-	-
Panama	-	-	-	-	-	-	-	-	-	-	-	-
Paraguay	-	-	-	-	-	-	-	-	-	-	-	-
Peru	4	1	-	-	2	1	-	-	-	-	-	-
Philippinen	15	-	-	1	-	13	-	1	-	-	-	-
Polen	21	4	7	-	2	2	-	-	1	2	2	1
Portugal	222	62	56	21	12	27	2	28	11	2	-	1
Rumaenien	-	-	-	-	-	-	-	-	-	-	-	-
Russland	3	1	2	-	-	-	-	-	-	-	-	-
Saudi Arabien	2	-	2	-	-	-	-	-	-	-	-	-
Schweden	18	11	2	-	-	5	-	-	-	-	-	-
Schweiz	4718	907	701	617	291	815	32	390	513	130	217	105
Senegal	-	-	-	-	-	-	-	-	-	-	-	-
Sierra Leone	-	-	-	-	-	-	-	-	-	-	-	-
Slowakei	-	-	-	-	-	-	-	-	-	-	-	-
Slowenien	42	17	7	-	-	5	-	8	3	-	2	-
Spanien	194	44	14	9	-	96	-	7	9	11	2	2
Sri Lanka	2	-	1	-	-	-	-	-	-	-	1	-
Staatenlos	7	4	-	-	-	2	-	-	-	-	-	1
Suedafrika	5	1	1	3	-	-	-	-	-	-	-	-
Thailand	15	1	1	2	2	4	-	1	2	-	1	1
Tschechien	-	-	-	-	-	-	-	-	-	-	-	-
Tschechoslowakei	13	3	-	-	2	3	-	4	-	-	1	-
Tuerkei	678	106	78	68	1	115	-	102	95	46	35	32
Tunesien	1	-	-	1	-	-	-	-	-	-	-	-
Übrige Teilrepublike	605	96	97	60	30	135	-	91	57	19	11	9
Ukraine	-	-	-	-	-	-	-	-	-	-	-	-
Ungarn	8	3	1	-	-	-	-	2	1	-	-	1
Venezuela	5	4	-	-	-	-	-	1	-	-	-	-
Vietnam	44	-	-	-	-	42	-	1	1	-	-	-
Volksrepublik China	-	-	-	-	-	-	-	-	-	-	-	-
Weissrussland	-	-	-	-	-	-	-	-	-	-	-	-
Zimbabwe	1	-	-	1	-	-	-	-	-	-	-	-
Zypern	-	-	-	-	-	-	-	-	-	-	-	-
GESAMT	11432	2340	1545	1263	573	2267	74	1133	1173	345	456	263

AUSLAENDISCHE WOHNBEVOELKERUNG NACH NATIONALITAET UND WOHNUNGEMEINDE

NATIONALITAET	TOTAL	WOHNUNGEMEINDE										
		VADUZ	TRIESEN	BALZERS	TRIE- SENBERG	SCHAAN	PLANKEN	ESCHEN	MAUREN	GAMPRIN	RUGGELL	SHELL- ENBERG
-	-	-	-	-	-	-	-	-	-	-	-	-
Aegypten	-	-	-	-	-	-	-	-	-	-	-	-
Algerien	3	-	-	2	-	-	-	1	-	-	-	-
Amerika	60	16	3	8	2	14	4	-	1	9	1	2
Argentinien	10	10	-	-	-	-	-	-	-	-	-	-
Australien	2	2	-	-	-	-	-	-	-	-	-	-
Bahamas	1	1	-	-	-	-	-	-	-	-	-	-
Bangladesh	-	-	-	-	-	-	-	-	-	-	-	-
Belgien	10	-	9	-	-	1	-	-	-	-	-	-
Bolivien	1	-	1	-	-	-	-	-	-	-	-	-
Bosnien/Herzegowina	68	11	7	4	6	24	2	8	5	-	1	-
Brasilien	35	8	3	2	2	6	-	-	4	2	4	4
Bulgarien	1	-	1	-	-	-	-	-	-	-	-	-
Canada	12	2	-	5	-	-	2	-	1	2	-	-
Chile	3	1	-	-	-	1	-	-	1	-	-	-
Daenemark	24	7	3	1	3	-	-	3	6	1	-	-
Deutschland	1105	280	155	105	52	231	9	86	78	25	36	48
Dominikanische Repub	5	3	1	-	1	-	-	-	-	-	-	-
Ecuador	4	-	-	-	-	-	-	-	-	3	-	1
Finnland	2	-	-	1	-	1	-	-	-	-	-	-
Frankreich	75	28	1	6	3	12	-	15	3	3	-	4
Gambia	1	1	-	-	-	-	-	-	-	-	-	-
Ghana	-	-	-	-	-	-	-	-	-	-	-	-
Griechenland	94	6	1	-	4	72	-	10	1	-	-	-
Grossbritannien	39	8	7	8	2	8	-	3	2	-	-	1
Guinea	1	-	-	-	-	1	-	-	-	-	-	-
Honduras	2	-	2	-	-	-	-	-	-	-	-	-
Indien	1	-	-	-	-	1	-	-	-	-	-	-
Irak	-	-	-	-	-	-	-	-	-	-	-	-
Iran	2	-	-	1	-	-	-	1	-	-	-	-
Irland	2	-	1	-	-	1	-	-	-	-	-	-
Island	1	-	-	-	-	-	-	1	-	-	-	-
Israel	-	-	-	-	-	-	-	-	-	-	-	-
Italien	899	194	99	175	36	185	5	81	86	18	19	1
Jamaika	2	-	-	-	-	-	-	2	-	-	-	-
Japan	6	4	-	-	-	1	-	-	-	1	-	-
Jordanien	-	-	-	-	-	-	-	-	-	-	-	-
Kambodscha	-	-	-	-	-	-	-	-	-	-	-	-
Kenia	1	-	-	-	-	1	-	-	-	-	-	-
Kolumbien	1	-	-	-	1	-	-	-	-	-	-	-
Korea	-	-	-	-	-	-	-	-	-	-	-	-
Kroatien	44	11	6	-	-	13	-	7	7	-	-	-
Kuba	1	-	-	-	-	-	-	-	1	-	-	-
Laos	1	-	-	-	-	-	-	1	-	-	-	-
Libanon	-	-	-	-	-	-	-	-	-	-	-	-
Luxemburg	6	6	-	-	-	-	-	-	-	-	-	-
Malaisia	-	-	-	-	-	-	-	-	-	-	-	-
Malta	-	-	-	-	-	-	-	-	-	-	-	-
Marokko	1	-	-	1	-	-	-	-	-	-	-	-
Mazedonien	-	-	-	-	-	-	-	-	-	-	-	-

FUERSTENTUM LIECHTENSTEIN, WOHNBEVOELKERUNGSSTATISTIK, STAND 31. DEZEMBER 1992

BUERGER DES FUERSTENTUMS LIECHTENSTEIN NACH HEIMAT- UND WOHNGEMEINDE

HEIMATGEMEINDE	TOTAL	WOHNGEMEINDE										
		VADUZ	TRIESEN	BALZERS	TRIE- SENBERG	SCHAAN	PLANKEN	ESCHEN	MAUREN	GAMPRIN	RUGGELL	SHELL- ENBERG
VADUZ	1837	1290	132	24	27	231	13	49	38	12	18	3
TRIESEN	1774	130	1325	68	36	86	4	33	28	22	20	22
BALZERS	2989	264	165	2229	38	183	9	38	34	11	8	10
TRIESENBERG	2398	203	205	73	1563	170	2	98	48	12	11	13
SCHAAN	2036	177	63	37	21	1507	36	99	49	26	18	3
PLANKEN	235	14	10	17	5	42	106	10	11	9	6	5
ESCHEN	1897	155	60	25	21	119	13	1412	52	6	27	7
MAUREN	2177	165	63	41	17	216	21	198	1317	64	43	32
GAMPRIN	667	34	29	12	10	48	2	34	7	446	32	13
RUGGELL	1335	96	48	19	12	142	23	68	27	33	853	14
SHELLENBERG	1087	123	51	27	49	72	7	67	142	60	40	449
NUR-STAATSBUERGER	4	4	-	-	-	-	-	-	-	-	-	-
GESAMT	18436	2655	2151	2572	1799	2816	236	2106	1753	701	1076	571

FUERSTENTUM LIECHTENSTEIN, WOHNBEVOLKERUNGSSTATISTIK, STAND 31. DEZEMBER 1992

AUSLAENDISCHE WOHNBEVOLKERUNG NACH NATIONALITAET, WOHNGEMEINDE UND GESCHLECHT

NATIONALITAET		TOTAL	WOHNGEMEINDE										
			VADUZ	TRIESEN	BALZERS	TRIE- SENBERG	SCHAAN	PLANKEN	ESCHEN	MAUREN	GAMPRIN	RUGGELL	SHELL- ENBERG
SCHWEIZ	M	2472	448	367	337	163	407	20	198	284	79	122	47
	W	2246	459	334	280	128	408	12	192	229	51	95	58
OESTERREICH	M	1050	177	140	70	46	201	9	137	147	36	64	23
	W	1177	287	117	84	71	217	9	140	134	34	59	25
DEUTSCHLAND	M	574	130	94	55	23	125	5	54	44	10	18	16
	W	531	150	61	50	29	106	4	32	34	15	18	32
ITALIEN	M	546	118	62	107	25	106	4	53	48	9	13	1
	W	353	76	37	68	11	79	1	28	38	9	6	-
JUGOSLAWIEN	M	278	45	40	28	16	57	-	44	25	11	6	6
	W	327	51	57	32	14	78	-	47	32	8	5	3
SPANIEN	M	94	19	6	7	-	45	-	2	5	8	1	1
	W	100	25	8	2	-	51	-	5	4	3	1	1
PORTUGAL	M	110	31	25	11	8	12	1	14	6	1	-	1
	W	112	31	31	10	4	15	1	14	5	1	-	-
GRIECHENLAND	M	44	3	1	-	2	34	-	3	1	-	-	-
	W	50	3	-	-	2	38	-	7	-	-	-	-
TUERKEI	M	387	61	45	38	1	70	-	56	50	26	19	21
	W	291	45	33	30	-	45	-	46	45	20	16	11
ANDERE	M	357	105	47	31	10	83	6	26	19	13	10	7
	W	333	76	40	23	20	90	2	35	23	11	3	10
GESAMT		11432	2340	1545	1263	573	2267	74	1133	1173	345	456	263

WOHNBEVOLKERUNG NACH ERWERBSBRANCHE, STELLUNG IM BERUF UND HEIMAT

BRANCHE	TOTAL				LIECHTENSTEINER				AUSLAENDER			
	TOTAL	SELB- STAENDIG	MITARB. MITGLIED	UNSELB- STAENDIG	TOTAL	SELB- STAENDIG	MITARB. MITGLIED	UNSELB- STAENDIG	TOTAL	SELB- STAENDIG	MITARB. MITGLIED	UNSELB- STAENDIG
ERWERBSBEVOLKERUNG												
001 Landwirtschaft	185	65	-	120	134	57	-	77	51	8	-	43
002 Gartenbau	74	15	-	59	46	12	-	34	28	3	-	25
003 Forstwirtschaft	77	-	-	77	57	-	-	57	20	-	-	20
004 Fischerei	-	-	-	-	-	-	-	-	-	-	-	-
011 Energie u. Wasserversorg.	150	1	-	149	134	1	-	133	16	-	-	16
012 Bergbau	6	-	-	6	3	-	-	3	3	-	-	3
021 Herst. v. Nahrungsmitteln	574	16	1	557	126	12	-	114	448	4	1	443
022 Herstellung von Getranken	2	-	-	2	-	-	-	-	2	-	-	2
023 Herstellung v. Tabakwaren	-	-	-	-	-	-	-	-	-	-	-	-
024 Herstellung v. Textilien	52	2	-	50	18	1	-	17	34	1	-	33
025 Herst. Bekleidung+Wäsche	80	7	-	73	33	3	-	30	47	4	-	43
026 Holzbearb.u.-verarbeitung	331	23	-	308	198	18	-	180	133	5	-	128
027 Herst. Papier+Papierwaren	-	-	-	-	-	-	-	-	-	-	-	-
028 Her.graph.Erz.Verlagsweise	196	15	-	181	131	9	-	122	65	6	-	59
029 Herst. Lederwaren+Schuhen	8	1	-	7	3	1	-	2	5	-	-	5
031 Herst. chem. Erzeugnisse	83	-	-	83	35	-	-	35	48	-	-	48
032 H.Kunstst.-u.Kautschukw.	415	2	-	413	198	2	-	196	217	-	-	217
033 Abbau+Verarb.Steine,Erden	69	2	-	67	27	1	-	26	42	1	-	41
034 Metallbe. u.-verarbeitung	312	17	-	295	177	12	-	165	135	5	-	130
035 Maschinen- u. Fahrzeugbau	2153	6	-	2147	1224	2	-	1222	929	4	-	925
036 Elektrotec.Feinmech.Optik	181	6	-	175	58	1	-	57	123	5	-	118
037 H. Uhren,Bijouteriewaren	211	3	-	208	88	1	-	87	123	2	-	121
038 Sonst. verarb. Gewerbe	29	5	-	24	22	3	-	19	7	2	-	5
041 Bauhauptgew. (o.Stahlbau)	526	27	-	499	324	23	-	301	202	4	-	198
042 Ausbaugewerbe	570	73	-	497	363	60	-	303	207	13	-	194
051 Handel	970	118	1	851	545	72	-	473	425	46	1	378
057 Gastgewerbe	727	35	-	692	146	21	-	125	581	14	-	567
058 Reparaturgewerbe	324	41	-	283	190	27	-	163	134	14	-	120
061 Bahnen	25	-	-	25	13	-	-	13	12	-	-	12
062 Strassenverkehr	230	32	-	198	138	22	-	116	92	10	-	82
063 Schifffahrt, Luftfahrt	13	-	-	13	10	-	-	10	3	-	-	3
065 Verkeh.Sped.Lagerh.Reiseb	31	-	-	31	16	-	-	16	15	-	-	15
066 Nachrichtenübern. (PTT)	148	-	-	148	126	-	-	126	22	-	-	22
071 Banken, Finanzgesellsch.	935	-	-	935	725	-	-	725	210	-	-	210
072 Versicherungen	130	2	-	128	89	1	-	88	41	1	-	40
073 Immobilien	20	3	-	17	10	1	-	9	10	2	-	8
074 Vermietung, Leasing	4	-	-	4	1	-	-	1	3	-	-	3
075 Berat.Plan.komm.D.Inform.	1628	162	-	1466	998	94	-	904	630	68	-	562
076 Persönl. Dienstleistungen	238	48	1	189	110	27	-	83	128	21	1	106
081 Unterrichtswesen	599	12	-	587	385	5	-	380	214	7	-	207
082 Forsch. Entwicklung	7	1	-	6	2	1	-	1	5	-	-	5
083 Gesundheitsw.,Veterinärw.	443	42	-	401	265	33	-	232	178	9	-	169
084 Umweltschutz	16	-	-	16	9	-	-	9	7	-	-	7
085 Heime, Wohlfahrtspflege	231	-	-	231	122	-	-	122	109	-	-	109
086 Kirch.relig.Weltan.Verein	42	-	-	42	4	-	-	4	38	-	-	38
087 Dienstl.f.Allg.Interessen	93	6	-	87	73	6	-	67	20	-	-	20
088 Kultur, Sport, Erholung	90	25	1	64	37	10	-	27	53	15	1	37
089 Häusliche Dienste	237	7	-	230	72	3	-	69	165	4	-	161
091 Oeffentl.Verwaltung (AHV)	927	2	-	925	766	1	-	765	161	1	-	160
099 Unbekannte Tätigkeit	136	3	-	133	136	3	-	133	-	-	-	-
GESAMT	14528	825	4	13699	8387	546	-	7841	6141	279	4	5858
NICHTERWERBSBEVOLKERUNG												
100 Arbeitslose	91	-	-	91	41	-	-	41	50	-	-	50
200 Kinder,Schüler,Studenten	7114	-	-	7114	4415	-	-	4415	2699	-	-	2699
300 Hausfrauen, Hausmänner	5137	-	-	5137	3038	-	-	3038	2099	-	-	2099
400 Rentner, Pensionierte	2998	-	-	2998	2555	-	-	2555	443	-	-	443
GESAMT	15340	-	-	15340	10049	-	-	10049	5291	-	-	5291
TOTAL	29868	825	4	29039	18436	546	-	17890	11432	279	4	11149

MAENNLICHE WOHNBEVOLKERUNG NACH ERWERBSBRANCHE, STELLUNG IM BERUF UND HEIMAT

BRANCHE	TOTAL			LIECHTENSTEINER			AUSLAENDER					
	TOTAL	SELB- STAENDIG	MITARB. FAMILIEN MITGLIED	UNSELB- STAENDIG	TOTAL	SELB- STAENDIG	MITARB. FAMILIEN MITGLIED	UNSELB- STAENDIG	TOTAL	SELB- STAENDIG	MITARB. FAMILIEN MITGLIED	UNSELB- STAENDIG
ERWERBSBEVOLKERUNG												
001 Landwirtschaft	172	65	-	107	125	57	-	68	47	8	-	39
002 Gartenbau	43	15	-	28	24	12	-	12	19	3	-	16
003 Forstwirtschaft	76	-	-	76	56	-	-	56	20	-	-	20
004 Fischerei	-	-	-	-	-	-	-	-	-	-	-	-
011 Energie u. Wasserversorg.	126	1	-	125	114	1	-	113	12	-	-	12
012 Bergbau	4	-	-	4	1	-	-	1	3	-	-	3
021 Herst. v. Nahrungsmitteln	359	16	-	343	79	12	-	67	280	4	-	276
022 Herstellung von Getranken	2	-	-	2	-	-	-	-	2	-	-	2
023 Herstellung v. Tabakwaren	-	-	-	-	-	-	-	-	-	-	-	-
024 Herstellung v. Textilien	29	1	-	28	9	-	-	9	20	1	-	19
025 Herst. Bekleidung+Wäsche	19	1	-	18	4	1	-	3	15	-	-	15
026 Holzbearb.u.-verarbeitung	292	23	-	269	167	18	-	149	125	5	-	120
027 Herst. Papier+Papierwaren	-	-	-	-	-	-	-	-	-	-	-	-
028 Her.graph.Erz.Verlagsweise	118	11	-	107	76	7	-	69	42	4	-	38
029 Herst. Lederwaren+Schuhen	8	1	-	7	3	1	-	2	5	-	-	5
031 Herst. chem. Erzeugnisse	58	-	-	58	25	-	-	25	33	-	-	33
032 H.Kunstst.-u.Kautschukw.	199	2	-	197	101	2	-	99	98	-	-	98
033 Abbau+Verarb.Steine,Erden	50	1	-	49	19	-	-	19	31	1	-	30
034 Metallbe. u.-verarbeitung	271	17	-	254	150	12	-	138	121	5	-	116
035 Maschinen- u. Fahrzeugbau	1626	5	-	1621	884	2	-	882	742	3	-	739
036 Elektrotec.Feinmech.Optik	118	6	-	112	40	1	-	39	78	5	-	73
037 H. Uhren,Bijouteriewaren	82	3	-	79	35	1	-	34	47	2	-	45
038 Sonst. verarb. Gewerbe	21	5	-	16	15	3	-	12	6	2	-	4
041 Bauhauptgew. (o.Stahlbau)	495	27	-	468	301	23	-	278	194	4	-	190
042 Ausbaugewerbe	520	73	-	447	324	60	-	264	196	13	-	183
051 Handel	471	94	1	376	247	57	-	190	224	37	1	186
057 Gastgewerbe	283	23	-	260	59	16	-	43	224	7	-	217
058 Reparaturgewerbe	291	39	-	252	166	26	-	140	125	13	-	112
061 Bahnen	25	-	-	25	13	-	-	13	12	-	-	12
062 Strassenverkehr	199	31	-	168	118	22	-	96	81	9	-	72
063 Schiffahrt, Luftfahrt	6	-	-	6	5	-	-	5	1	-	-	1
065 Verkeh.Sped.Lagerh.Reiseb	9	-	-	9	5	-	-	5	4	-	-	4
066 Nachrichtenü berm. (PTT)	85	-	-	85	78	-	-	78	7	-	-	7
071 Banken, Finanzgesellsch.	493	-	-	493	379	-	-	379	114	-	-	114
072 Versicherungen	86	2	-	84	57	1	-	56	29	1	-	28
073 Immobilien	9	3	-	6	3	1	-	2	6	2	-	4
074 Vermietung, Leasing	2	-	-	2	-	-	-	-	2	-	-	2
075 Berat.Plan.komm.D.Inform.	926	144	-	782	536	84	-	452	390	60	-	330
076 Persönl. Dienstleistungen	85	26	1	58	35	15	-	20	50	11	1	38
081 Unterrichtswesen	302	11	-	291	186	5	-	181	116	6	-	110
082 Forsch. Entwicklung	4	1	-	3	2	1	-	1	2	-	-	2
083 Gesundheitsw.,Veterinärw.	129	32	-	97	77	29	-	48	52	3	-	49
084 Umweltschutz	15	-	-	15	9	-	-	9	6	-	-	6
085 Heime, Wohlfahrtspflege	54	-	-	54	32	-	-	32	22	-	-	22
086 Kirch.relig.Weltan.Verein	15	-	-	15	2	-	-	2	13	-	-	13
087 Dienstl.f.Allg.Interessen	52	5	-	47	39	5	-	34	13	-	-	13
088 Kultur, Sport, Erholung	50	17	-	33	19	6	-	13	31	11	-	20
089 Häusliche Dienste	53	5	-	48	30	2	-	28	23	3	-	20
091 Oeffentl.Verwaltung (AHV)	562	2	-	560	472	1	-	471	90	1	-	89
099 Unbekannte Tätigkeit	101	3	-	98	101	3	-	98	-	-	-	-
GESAMT	8995	711	2	8282	5222	487	-	4735	3773	224	2	3547
NICHTERWERBSBEVOLKERUNG												
100 Arbeitslose	57	-	-	57	26	-	-	26	31	-	-	31
200 Kinder,Schüler,Studenten	3631	-	-	3631	2226	-	-	2226	1405	-	-	1405
300 Hausfrauen, Hausmänner	703	-	-	703	252	-	-	252	451	-	-	451
400 Rentner, Pensionierte	1150	-	-	1150	898	-	-	898	252	-	-	252
GESAMT	5541	-	-	5541	3402	-	-	3402	2139	-	-	2139
TOTAL	14536	711	2	13823	8624	487	-	8137	5912	224	2	5686

WEIBLICHE WOHNBEVOELKERUNG NACH ERWERBSBRANCHE, STELLUNG IM BERUF UND HEIMAT

BRANCHE	TOTAL				LIECHTENSTEINER				AUSLAENDER			
	TOTAL	SELB- STAENDIG	MITARB. FAMILIEN MITGLIED	UNSELB- STAENDIG	TOTAL	SELB- STAENDIG	MITARB. FAMILIEN MITGLIED	UNSELB- STAENDIG	TOTAL	SELB- STAENDIG	MITARB. FAMILIEN MITGLIED	UNSELB- STAENDIG
ERWERBSBEVOELKERUNG												
001 Landwirtschaft	13	-	-	13	9	-	-	9	4	-	-	4
002 Gartenbau	31	-	-	31	22	-	-	22	9	-	-	9
003 Forstwirtschaft	1	-	-	1	1	-	-	1	-	-	-	-
004 Fischerei	-	-	-	-	-	-	-	-	-	-	-	-
011 Energie u. Wasserversorg.	24	-	-	24	20	-	-	20	4	-	-	4
012 Bergbau	2	-	-	2	2	-	-	2	-	-	-	-
021 Herst. v. Nahrungsmitteln	215	-	1	214	47	-	-	47	168	-	1	167
022 Herstellung von Getrancken	-	-	-	-	-	-	-	-	-	-	-	-
023 Herstellung v. Tabakwaren	-	-	-	-	-	-	-	-	-	-	-	-
024 Herstellung v. Textilien	23	1	-	22	9	1	-	8	14	-	-	14
025 Herst. Bekleidung+Wäsche	61	6	-	55	29	2	-	27	32	4	-	28
026 Holzbearb.u.-verarbeitung	39	-	-	39	31	-	-	31	8	-	-	8
027 Herst. Papier+Papierwaren	-	-	-	-	-	-	-	-	-	-	-	-
028 Her.graph.Erz.Verlagsweise	78	4	-	74	55	2	-	53	23	2	-	21
029 Herst. Lederwaren+Schuhen	-	-	-	-	-	-	-	-	-	-	-	-
031 Herst. chem. Erzeugnisse	25	-	-	25	10	-	-	10	15	-	-	15
032 H.Kunstst.-u.Kautschukw.	216	-	-	216	97	-	-	97	119	-	-	119
033 Abbau+Verarb.Steine,Erden	19	1	-	18	8	1	-	7	11	-	-	11
034 Metallbe. u.-verarbeitung	41	-	-	41	27	-	-	27	14	-	-	14
035 Maschinen- u. Fahrzeugbau	527	1	-	526	340	-	-	340	187	1	-	186
036 Elektrotec.Feinmech.Optik	63	-	-	63	18	-	-	18	45	-	-	45
037 H. Uhren,Bijouteriewaren	129	-	-	129	53	-	-	53	76	-	-	76
038 Sonst. verarb. Gewerbe	8	-	-	8	7	-	-	7	1	-	-	1
041 Bauhauptgew. (o.Stahlbau)	31	-	-	31	23	-	-	23	8	-	-	8
042 Ausbaugewerbe	50	-	-	50	39	-	-	39	11	-	-	11
051 Handel	499	24	-	475	298	15	-	283	201	9	-	192
057 Gastgewerbe	444	12	-	432	87	5	-	82	357	7	-	350
058 Reparaturgewerbe	33	2	-	31	24	1	-	23	9	1	-	8
061 Bahnen	-	-	-	-	-	-	-	-	-	-	-	-
062 Strassenverkehr	31	1	-	30	20	-	-	20	11	1	-	10
063 Schifffahrt, Luftfahrt	7	-	-	7	5	-	-	5	2	-	-	2
065 Verkeh.Sped.Lagerh.Reiseb	22	-	-	22	11	-	-	11	11	-	-	11
066 Nachrichtenüberm. (PTT)	63	-	-	63	48	-	-	48	15	-	-	15
071 Banken, Finanzgesellsch.	442	-	-	442	346	-	-	346	96	-	-	96
072 Versicherungen	44	-	-	44	32	-	-	32	12	-	-	12
073 Immobilien	11	-	-	11	7	-	-	7	4	-	-	4
074 Vermietung, Leasing	2	-	-	2	1	-	-	1	1	-	-	1
075 Berat.Plan.komm.D.Inform.	702	18	-	684	462	10	-	452	240	8	-	232
076 Persönl. Dienstleistungen	153	22	-	131	75	12	-	63	78	10	-	68
081 Unterrichtswesen	297	1	-	296	199	-	-	199	98	1	-	97
082 Forsch. Entwicklung	3	-	-	3	-	-	-	-	3	-	-	3
083 Gesundheitsw.,Veterinärw.	314	10	-	304	188	4	-	184	126	6	-	120
084 Umweltschutz	1	-	-	1	-	-	-	-	1	-	-	1
085 Heime, Wohlfahrtspflege	177	-	-	177	90	-	-	90	87	-	-	87
086 Kirch.relig.Weltan.Verein	27	-	-	27	2	-	-	2	25	-	-	25
087 Dienstl.f.Allg.Interessen	41	1	-	40	34	1	-	33	7	-	-	7
088 Kultur, Sport, Erholung	40	8	1	31	18	4	-	14	22	4	1	17
089 Häusliche Dienste	184	2	-	182	42	1	-	41	142	1	-	141
091 Oeffentl.Verwaltung (AHV)	365	-	-	365	294	-	-	294	71	-	-	71
099 Unbekannte Tätigkeit	35	-	-	35	35	-	-	35	-	-	-	-
GESAMT	5533	114	2	5417	3165	59	-	3106	2368	55	2	2311
NICHTERWERBSBEVOELKERUNG												
100 Arbeitslose	34	-	-	34	15	-	-	15	19	-	-	19
200 Kinder,Schüler,Studenten	3483	-	-	3483	2189	-	-	2189	1294	-	-	1294
300 Hausfrauen, Hausmänner	4434	-	-	4434	2786	-	-	2786	1648	-	-	1648
400 Rentner, Pensionierte	1848	-	-	1848	1657	-	-	1657	191	-	-	191
GESAMT	9799	-	-	9799	6647	-	-	6647	3152	-	-	3152
TOTAL	15332	114	2	15216	9812	59	-	9753	5520	55	2	5463

SELBSTAENDIG ERWERBENDE NACH ERWERBSBRANCHE UND WOHNGEMEINDE

BRANCHE	TOTAL	WOHNGEMEINDE										
		VADUZ	TRIESEN	BALZERS	TRIESENBERG	SCHAAN	PLANKEN	ESCHEN	MAUREN	GAMPRIN	RUGGELL	SHELL-ENBERG
ERWERBSBEVOLKERUNG												
001 Landwirtschaft	65	7	3	3	4	16	-	16	3	1	9	3
002 Gartenbau	15	7	-	-	1	6	-	-	-	1	-	-
003 Forstwirtschaft	-	-	-	-	-	-	-	-	-	-	-	-
004 Fischerei	-	-	-	-	-	-	-	-	-	-	-	-
011 Energie u. Wasserversorg.	1	-	-	-	1	-	-	-	-	-	-	-
012 Bergbau	-	-	-	-	-	-	-	-	-	-	-	-
021 Herst. v. Nahrungsmitteln	16	2	2	4	-	3	-	2	2	-	-	1
022 Herstellung von Getranken	-	-	-	-	-	-	-	-	-	-	-	-
023 Herstellung v. Tabakwaren	-	-	-	-	-	-	-	-	-	-	-	-
024 Herstellung v. Textilien	2	-	1	-	-	1	-	-	-	-	-	-
025 Herst. Bekleidung+Wasche	7	1	1	-	-	2	-	3	-	-	-	-
026 Holzbearb.u.-verarbeitung	23	5	3	2	1	2	1	2	4	1	1	1
027 Herst. Papier+Papierwaren	-	-	-	-	-	-	-	-	-	-	-	-
028 Her.graph.Erz.Verlagsweise	15	2	2	1	-	7	-	-	2	-	-	1
029 Herst. Lederwaren+Schuhen	1	-	1	-	-	-	-	-	-	-	-	-
031 Herst. chem. Erzeugnisse	-	-	-	-	-	-	-	-	-	-	-	-
032 H.Kunstst.-u.Kautschukw.	2	-	-	1	-	1	-	-	-	-	-	-
033 Abbau+Verarb.Steine,Erden	2	-	-	-	-	2	-	-	-	-	-	-
034 Metallbe. u.-verarbeitung	17	1	2	1	2	3	-	-	4	-	3	1
035 Maschinen- u. Fahrzeugbau	6	1	1	1	-	1	-	1	1	-	-	-
036 Elektrotec.Feinmech.Optik	6	1	-	2	1	2	-	-	-	-	-	-
037 H. Uhren,Bijouteriewaren	3	1	1	-	-	-	-	-	-	1	-	-
038 Sonst. verarb. Gewerbe	5	-	2	-	-	1	-	-	2	-	-	-
041 Bauhauptgew. (o.Stahlbau)	27	1	6	3	3	4	1	2	5	1	1	-
042 Ausbaugewerbe	73	8	11	5	8	9	-	16	9	1	3	3
051 Handel	118	34	17	5	4	27	2	11	13	2	3	-
057 Gastgewerbe	35	4	4	1	5	9	-	5	4	1	1	1
058 Reparaturgewerbe	41	5	6	6	-	10	-	7	5	2	-	-
061 Bahnen	-	-	-	-	-	-	-	-	-	-	-	-
062 Strassenverkehr	32	4	4	-	3	4	1	3	5	3	2	3
063 Schifffahrt, Luftfahrt	-	-	-	-	-	-	-	-	-	-	-	-
065 Verkeh.Sped.Lagerh.Reiseb	-	-	-	-	-	-	-	-	-	-	-	-
066 Nachrichtenberm. (PTT)	-	-	-	-	-	-	-	-	-	-	-	-
071 Banken, Finanzgesellsch.	-	-	-	-	-	-	-	-	-	-	-	-
072 Versicherungen	2	-	2	-	-	-	-	-	-	-	-	-
073 Immobilien	3	-	-	-	-	3	-	-	-	-	-	-
074 Vermietung, Leasing	-	-	-	-	-	-	-	-	-	-	-	-
075 Berat.Plan.komm.D.Inform.	162	25	20	15	4	50	-	24	18	1	3	2
076 Personl. Dienstleistungen	48	5	10	3	-	16	-	6	5	1	-	2
081 Unterrichtswesen	12	3	2	1	-	2	1	1	2	-	-	-
082 Forsch. Entwicklung	1	-	-	-	-	1	-	-	-	-	-	-
083 Gesundheitsw.,Veterinarw.	42	9	4	1	1	16	-	7	2	-	1	1
084 Umweltschutz	-	-	-	-	-	-	-	-	-	-	-	-
085 Heime, Wohlfahrtspflege	-	-	-	-	-	-	-	-	-	-	-	-
086 Kirch.relig.Weltan.Verein	-	-	-	-	-	-	-	-	-	-	-	-
087 Dienstl.f.Allg.Interessen	6	2	-	-	1	1	-	2	-	-	-	-
088 Kultur, Sport, Erholung	25	11	3	1	1	5	-	1	-	-	1	2
089 Hausliche Dienste	7	1	2	-	2	-	-	1	1	-	-	-
091 Oeffentl.Verwaltung (AHV)	2	1	-	-	-	-	-	1	-	-	-	-
099 Unbekannte Tatigkeit	3	1	1	-	-	1	-	-	-	-	-	-
GESAMT	825	142	111	56	42	205	6	111	87	16	28	21

MITARBEITENDE FAMILIENMITGLIEDER NACH ERWERBSBRANCHE UND WOHNGEMEINDE

BRANCHE	TOTAL	WOHNGEMEINDE										
		VADUZ	TRIESEN	BALZERS	TRIESENBERG	SCHAAN	PLANKEN	ESCHEN	MAUREN	GAMPRIN	RUGGELL	SCHellenBERG
ERWERBSBEVOLKERUNG												
001 Landwirtschaft	-	-	-	-	-	-	-	-	-	-	-	-
002 Gartenbau	-	-	-	-	-	-	-	-	-	-	-	-
003 Forstwirtschaft	-	-	-	-	-	-	-	-	-	-	-	-
004 Fischerei	-	-	-	-	-	-	-	-	-	-	-	-
011 Energie u. Wasserversorg.	-	-	-	-	-	-	-	-	-	-	-	-
012 Bergbau	-	-	-	-	-	-	-	-	-	-	-	-
021 Herst. v. Nahrungsmitteln	1	-	1	-	-	-	-	-	-	-	-	-
022 Herstellung von Getränken	-	-	-	-	-	-	-	-	-	-	-	-
023 Herstellung v. Tabakwaren	-	-	-	-	-	-	-	-	-	-	-	-
024 Herstellung v. Textilien	-	-	-	-	-	-	-	-	-	-	-	-
025 Herst. Bekleidung+Wäsche	-	-	-	-	-	-	-	-	-	-	-	-
026 Holzbearb.u.-verarbeitung	-	-	-	-	-	-	-	-	-	-	-	-
027 Herst. Papier+Papierwaren	-	-	-	-	-	-	-	-	-	-	-	-
028 Her.graph.Erz.Verlagsweise	-	-	-	-	-	-	-	-	-	-	-	-
029 Herst. Lederwaren+Schuhen	-	-	-	-	-	-	-	-	-	-	-	-
031 Herst. chem. Erzeugnisse	-	-	-	-	-	-	-	-	-	-	-	-
032 H.Kunstst.-u.Kautschukw.	-	-	-	-	-	-	-	-	-	-	-	-
033 Abbau+Verarb.Steine,Erden	-	-	-	-	-	-	-	-	-	-	-	-
034 Metallbe. u.-verarbeitung	-	-	-	-	-	-	-	-	-	-	-	-
035 Maschinen- u. Fahrzeugbau	-	-	-	-	-	-	-	-	-	-	-	-
036 Elektrotec.Feinmech.Optik	-	-	-	-	-	-	-	-	-	-	-	-
037 H. Uhren,Bijouteriewaren	-	-	-	-	-	-	-	-	-	-	-	-
038 Sonst. verarb. Gewerbe	-	-	-	-	-	-	-	-	-	-	-	-
041 Bauhauptgew. (o.Stahlbau)	-	-	-	-	-	-	-	-	-	-	-	-
042 Ausbaugewerbe	-	-	-	-	-	-	-	-	-	-	-	-
051 Handel	1	-	1	-	-	-	-	-	-	-	-	-
057 Gastgewerbe	-	-	-	-	-	-	-	-	-	-	-	-
058 Reparaturgewerbe	-	-	-	-	-	-	-	-	-	-	-	-
061 Bahnen	-	-	-	-	-	-	-	-	-	-	-	-
062 Strassenverkehr	-	-	-	-	-	-	-	-	-	-	-	-
063 Schifffahrt, Luftfahrt	-	-	-	-	-	-	-	-	-	-	-	-
065 Verkeh.Sped.Lagerh.Reiseb	-	-	-	-	-	-	-	-	-	-	-	-
066 Nachrichtenü berm. (PTT)	-	-	-	-	-	-	-	-	-	-	-	-
071 Banken, Finanzgesellsch.	-	-	-	-	-	-	-	-	-	-	-	-
072 Versicherungen	-	-	-	-	-	-	-	-	-	-	-	-
073 Immobilien	-	-	-	-	-	-	-	-	-	-	-	-
074 Vermietung, Leasing	-	-	-	-	-	-	-	-	-	-	-	-
075 Berat.Plan.komm.D.Inform.	-	-	-	-	-	-	-	-	-	-	-	-
076 Persönl. Dienstleistungen	1	1	-	-	-	-	-	-	-	-	-	-
081 Unterrichtswesen	-	-	-	-	-	-	-	-	-	-	-	-
082 Forsch. Entwicklung	-	-	-	-	-	-	-	-	-	-	-	-
083 Gesundheitsw.,Veterinärw.	-	-	-	-	-	-	-	-	-	-	-	-
084 Umweltschutz	-	-	-	-	-	-	-	-	-	-	-	-
085 Heime, Wohlfahrtspflege	-	-	-	-	-	-	-	-	-	-	-	-
086 Kirch.relig.Weltan.Verein	-	-	-	-	-	-	-	-	-	-	-	-
087 Dienstl.f.Allg.Interessen	-	-	-	-	-	-	-	-	-	-	-	-
088 Kultur, Sport, Erholung	1	-	-	-	1	-	-	-	-	-	-	-
089 Häusliche Dienste	-	-	-	-	-	-	-	-	-	-	-	-
091 Oeffentl.Verwaltung (AHV)	-	-	-	-	-	-	-	-	-	-	-	-
099 Unbekannte Tätigkeit	-	-	-	-	-	-	-	-	-	-	-	-
GESAMT	4	1	2	-	1	-	-	-	-	-	-	-

UNSELBSTAENDIG ERWERBENDE NACH ERWERBSBRANCHE UND WOHNGEMEINDE

BRANCHE	TOTAL	WOHNGEMEINDE										
		VADUZ	TRIESEN	BALZERS	TRIESENBERG	SCHAAN	PLANKEN	ESCHEN	MAUREN	GAMPRIN	RUGGELL	SHELL-ENBERG
ERWERBSBEVOLKERUNG												
001 Landwirtschaft	84	11	9	9	7	13	1	5	7	5	10	7
002 Gartenbau	51	13	6	4	1	12	-	4	7	3	1	-
003 Forstwirtschaft	73	13	3	7	19	8	1	7	7	4	3	1
004 Fischerei	-	-	-	-	-	-	-	-	-	-	-	-
011 Energie u. Wasserversorg.	149	11	15	9	17	30	-	24	22	7	7	7
012 Bergbau	6	-	1	5	-	-	-	-	-	-	-	-
021 Herst. v. Nahrungsmitteln	557	69	66	46	10	197	3	62	40	19	26	19
022 Herstellung von Getranken	2	1	-	-	-	-	-	-	-	-	1	-
023 Herstellung v. Tabakwaren	-	-	-	-	-	-	-	-	-	-	-	-
024 Herstellung v. Textilien	50	25	8	5	-	6	-	2	4	-	-	-
025 Herst. Bekleidung+Wasche	73	19	6	6	-	15	-	10	9	1	3	4
026 Holzbearb.u.-verarbeitung	308	38	41	56	22	47	1	26	37	14	19	7
027 Herst. Papier+Papierwaren	-	-	-	-	-	-	-	-	-	-	-	-
028 Her.graph.Erz.Verlagsweise	181	42	21	16	7	41	2	21	13	3	13	2
029 Herst. Lederwaren+Schuhen	7	3	1	-	-	2	-	-	1	-	-	-
031 Herst. chem. Erzeugnisse	83	14	5	3	-	13	2	13	20	7	6	-
032 H.Kunstst.-u.Kautschukw.	413	49	23	29	45	137	1	47	36	11	21	14
033 Abbau+Verarb.Steine,Erden	67	9	7	10	4	12	1	10	7	3	1	3
034 Metallbe. u.-verarbeitung	295	32	40	74	14	38	1	25	35	9	13	14
035 Maschinen- u. Fahrzeugbau	2147	224	266	372	147	330	23	245	282	71	131	56
036 Elektrotec.Feinmech.Optik	175	31	19	24	4	31	3	27	18	9	8	1
037 H. Uhren,Bijouteriewaren	208	43	84	21	14	19	-	18	5	3	1	-
038 Sonst. verarb. Gewerbe	24	8	2	1	1	5	-	1	1	1	2	2
041 Bauhauptgew. (o.Stahlbau)	499	62	61	83	56	75	4	43	41	25	28	21
042 Ausbaugewerbe	497	67	75	105	54	61	4	66	28	16	12	9
051 Handel	851	166	105	90	46	143	12	113	87	23	48	18
057 Gastgewerbe	692	195	112	59	68	106	6	73	40	13	14	6
058 Reparaturgewerbe	283	41	38	37	20	50	2	36	26	10	19	4
061 Bahnen	25	-	3	3	6	6	1	5	-	1	-	-
062 Strassenverkehr	198	27	40	8	16	27	1	24	39	4	12	-
063 Schifffahrt, Luftfahrt	13	2	1	6	-	1	-	2	1	-	-	-
065 Verkeh.Sped.Lagerh.Reiseb	31	7	2	1	2	9	-	3	3	3	1	-
066 Nachrichtenberm. (PTT)	148	16	16	24	14	23	-	15	11	10	10	9
071 Banken, Finanzgesellsch.	935	204	141	118	66	152	11	63	72	42	52	14
072 Versicherungen	128	30	18	8	13	23	3	10	10	4	7	2
073 Immobilien	17	5	3	1	-	3	-	1	3	-	1	-
074 Vermietung, Leasing	4	1	1	2	-	-	-	-	-	-	-	-
075 Berat.Plan.komm.D.Inform.	1466	350	216	203	107	223	14	110	126	36	58	23
076 Persnl. Dienstleistungen	189	34	22	38	11	28	1	14	15	8	15	3
081 Unterrichtswesen	548	90	78	61	26	124	7	60	54	16	14	18
082 Forsch. Entwicklung	6	2	1	-	-	-	-	2	1	-	-	-
083 Gesundheitsw., Veterinrw.	401	82	59	46	22	82	4	42	29	17	11	7
084 Umweltschutz	16	5	2	2	-	3	-	1	3	-	-	-
085 Heime, Wohlfahrtspflege	231	38	29	30	12	34	1	38	27	3	9	10
086 Kirch.relig.Weltan.Verein	42	3	-	4	3	23	-	1	4	-	-	4
087 Dienstl.f.Allg.Interessen	87	21	10	6	7	20	1	10	5	2	3	2
088 Kultur, Sport, Erholung	64	17	4	4	2	14	1	7	13	-	-	2
089 Hausliche Dienste	230	56	16	28	17	28	5	15	10	7	5	43
091 Oeffentl.Verwaltung (AHV)	925	162	105	150	65	123	6	104	115	27	44	24
099 Unbekannte Ttigkeit	133	91	6	1	4	18	1	2	4	2	4	-
GESAMT	13612	2429	1787	1815	949	2355	124	1407	1318	439	633	356

WOHNBEVOLKERUNG NACH ERWERBSBRANCHE UND WOHNGEMEINDE

BRANCHE	TOTAL	WOHNGEMEINDE										
		VADUZ	TRIESEN	BALZERS	TRIESENBERG	SCHAAN	PLANKEN	ESCHEN	MAUREN	GAMPRIN	RUGGELL	SCHELL-ENBERG
ERWERBSBEVOLKERUNG												
001 Landwirtschaft	185	18	12	22	19	29	1	22	14	13	24	11
002 Gartenbau	74	20	8	5	3	21	-	4	8	4	1	-
003 Forstwirtschaft	77	13	4	7	21	8	1	7	7	5	3	1
004 Fischerei	-	-	-	-	-	-	-	-	-	-	-	-
011 Energie u. Wasserversorg.	150	11	15	9	18	30	-	24	22	7	7	7
012 Bergbau	6	-	1	5	-	-	-	-	-	-	-	-
021 Herst. v. Nahrungsmitteln	574	71	69	50	10	200	3	64	42	19	26	20
022 Herstellung von Getränken	2	1	-	-	-	-	-	-	-	-	1	-
023 Herstellung v. Tabakwaren	-	-	-	-	-	-	-	-	-	-	-	-
024 Herstellung v. Textilien	52	25	9	5	-	7	-	2	4	-	-	-
025 Herst. Bekleidung+Wäsche	80	20	7	6	-	17	-	13	9	1	3	4
026 Holzbearb. u. -verarbeitung	331	43	44	58	23	49	2	28	41	15	20	8
027 Herst. Papier+Papierwaren	-	-	-	-	-	-	-	-	-	-	-	-
028 Her.graph.Erz.Verlagsweise	196	44	23	17	7	48	2	21	15	3	13	3
029 Herst. Lederwaren+Schuhen	8	3	2	-	-	2	-	-	1	-	-	-
031 Herst. chem. Erzeugnisse	83	14	5	3	-	13	2	13	20	7	6	-
032 H.Kunstst.-u.Kautschukw.	415	49	23	30	45	138	1	47	36	11	21	14
033 Abbau+Verarb.Steine,Erden	69	9	7	10	4	14	1	10	7	3	1	3
034 Metallbe. u. -verarbeitung	312	33	42	75	16	41	1	25	39	9	16	15
035 Maschinen- u. Fahrzeugbau	2153	225	267	373	147	331	23	246	283	71	131	56
036 Elektrotec.Feinmech.Optik	181	32	19	26	5	33	3	27	18	9	8	1
037 H. Uhren,Bijouteriewaren	211	44	85	21	14	19	-	18	5	4	1	-
038 Sonst. verarb. Gewerbe	29	8	4	1	1	6	-	1	3	1	2	2
041 Bauhauptgew. (o.Stahlbau)	526	63	67	86	59	79	5	45	46	26	29	21
042 Ausbaugewerbe	570	75	86	110	62	70	4	82	37	17	15	12
051 Handel	970	200	123	95	50	170	14	124	100	25	51	18
057 Gastgewerbe	727	199	116	60	73	115	6	78	44	14	15	7
058 Reparaturgewerbe	324	46	44	43	20	60	2	43	31	12	19	4
061 Bahnen	25	-	3	3	6	6	1	5	-	1	-	-
062 Strassenverkehr	230	31	44	8	19	31	2	27	44	7	14	3
063 Schifffahrt, Luftfahrt	13	2	1	6	-	1	-	2	1	-	-	-
065 Verkeh.Sped.Lagerh.Reiseb	31	7	2	1	2	9	-	3	3	3	1	-
066 Nachrichtenüberm. (PTT)	148	16	16	24	14	23	-	15	11	10	10	9
071 Banken, Finanzgesellsch.	935	204	141	118	66	152	11	63	72	42	52	14
072 Versicherungen	130	30	20	8	13	23	3	10	10	4	7	2
073 Immobilien	20	5	3	1	-	6	-	1	3	-	1	-
074 Vermietung, Leasing	4	1	1	2	-	-	-	-	-	-	-	-
075 Berat.Plan.komm.D.Inform.	1628	375	236	218	111	273	14	134	144	37	61	25
076 Persönl. Dienstleistungen	238	40	32	41	11	44	1	20	20	9	15	5
081 Unterrichtswesen	599	98	83	67	29	131	11	67	58	19	16	20
082 Forsch. Entwicklung	7	2	1	-	-	1	-	2	1	-	-	-
083 Gesundheitsw., Veterinärw.	443	91	63	47	23	98	4	49	31	17	12	8
084 Umweltschutz	16	5	2	2	-	3	-	1	3	-	-	-
085 Heime, Wohlfahrtspflege	231	38	29	30	12	34	1	38	27	3	9	10
086 Kirch.relig.Weltan.Verein	42	3	-	4	3	23	-	1	4	-	-	4
087 Dienstl.f.Allg.Interessen	93	23	10	6	8	21	1	12	5	2	3	2
088 Kultur, Sport, Erholung	90	28	7	5	3	20	1	8	13	-	1	4
089 Häusliche Dienste	237	57	18	28	19	28	5	16	11	7	5	43
091 Oeffentl.Verwaltung (AHV)	927	163	105	150	65	123	6	105	115	27	44	24
099 Unbekannte Tätigkeit	136	92	7	1	4	19	1	2	4	2	4	-
GESAMT	14528	2577	1906	1887	1005	2569	133	1525	1412	466	668	380
NICHTERWERBSBEVOLKERUNG												
100 Arbeitslose	91	13	12	3	1	24	-	15	5	5	12	1
200 Kinder,Schüler,Studenten	7114	1010	774	942	614	1102	98	857	734	307	435	241
300 Hausfrauen, Hausmänner	5137	800	670	658	521	849	57	463	507	192	275	145
400 Rentner, Pensionierte	2998	595	334	345	231	539	22	379	268	76	142	67
GESAMT	15340	2418	1790	1948	1367	2514	177	1714	1514	580	864	454
TOTAL	29868	4995	3696	3835	2372	5083	310	3239	2926	1046	1532	834

MAENNLICHE WOHNBEVOLKERUNG NACH ERWERBSBRANCHE UND WOHNGEMEINDE

BRANCHE	TOTAL	WOHNGEMEINDE										
		VADUZ	TRIESEN	BALZERS	TRIESENBERG	SCHAAN	PLANKEN	ESCHEN	MAUREN	GAMPRIN	RUGGELL	SCHELLENBERG
ERWERBSBEVOLKERUNG												
001 Landwirtschaft	172	17	12	20	19	26	1	20	12	13	22	10
002 Gartenbau	43	12	5	4	1	12	-	-	6	2	1	-
003 Forstwirtschaft	76	13	4	7	20	8	1	7	7	5	3	1
004 Fischerei	-	-	-	-	-	-	-	-	-	-	-	-
011 Energie u. Wasserversorg.	126	10	12	7	18	24	-	20	19	4	7	5
012 Bergbau	4	-	1	3	-	-	-	-	-	-	-	-
021 Herst. v. Nahrungsmitteln	359	47	36	29	6	122	2	45	29	13	21	9
022 Herstellung von Getranken	2	1	-	-	-	-	-	-	-	-	1	-
023 Herstellung v. Tabakwaren	-	-	-	-	-	-	-	-	-	-	-	-
024 Herstellung v. Textilien	29	15	5	3	-	3	-	2	1	-	-	-
025 Herst. Bekleidung+Wasche	19	5	2	-	-	7	-	2	-	-	2	1
026 Holzbearb.u.-verarbeitung	292	37	40	51	21	38	2	26	36	14	19	8
027 Herst. Papier+Papierwaren	-	-	-	-	-	-	-	-	-	-	-	-
028 Her.graph.Erz.Verlagsweise	118	27	14	8	6	26	2	12	10	3	8	2
029 Herst. Lederwaren+Schuhen	8	3	2	-	-	2	-	-	1	-	-	-
031 Herst. chem. Erzeugnisse	58	10	5	2	-	10	2	8	12	5	4	-
032 H.Kunstst.-u.Kautschukw.	199	20	11	19	11	70	1	29	14	6	14	4
033 Abbau+Verarb.Steine,Erden	50	7	6	9	4	10	1	5	2	3	1	2
034 Metallbe. u.-verarbeitung	271	25	38	64	16	37	1	24	35	5	13	13
035 Maschinen- u. Fahrzeugbau	1626	167	211	252	111	257	19	186	210	47	113	53
036 Elektrotec.Feinmech.Optik	118	22	13	17	4	21	2	18	11	5	4	1
037 H. Uhren,Bijouteriewaren	82	18	37	10	6	4	-	3	1	3	-	-
038 Sonst. verarb. Gewerbe	21	4	4	1	-	4	-	-	3	1	2	2
041 Bauhauptgew. (o.Stahlbau)	495	60	62	77	56	76	5	42	42	26	28	21
042 Ausbaugewerbe	520	69	82	99	53	67	4	71	32	16	15	12
051 Handel	471	96	75	34	27	85	8	61	45	15	17	8
057 Gastgewerbe	283	79	43	20	32	44	3	24	25	7	4	2
058 Reparaturgewerbe	291	40	42	36	20	54	2	39	28	11	16	3
061 Bahnen	25	-	3	3	6	6	1	5	-	1	-	-
062 Strassenverkehr	199	28	38	8	17	27	2	21	37	4	14	3
063 Schiffahrt, Luftfahrt	6	1	-	3	-	1	-	1	-	-	-	-
065 Verkeh.Sped.Lagerh.Reiseb	9	3	-	-	1	1	-	1	1	1	1	-
066 Nachrichtenuberm. (PTT)	85	11	8	9	9	12	-	9	6	9	6	6
071 Banken, Finanzgesellsch.	493	116	64	58	40	78	7	32	37	21	30	10
072 Versicherungen	86	18	12	6	8	14	2	6	9	4	6	1
073 Immobilien	9	1	2	1	-	4	-	1	-	-	-	-
074 Vermietung, Leasing	2	-	1	1	-	-	-	-	-	-	-	-
075 Berat.Plan.komm.D.Inform.	926	210	145	125	62	156	8	75	76	21	33	15
076 Persnrl. Dienstleistungen	85	11	16	12	4	14	-	9	7	3	8	1
081 Unterrichtswesen	302	47	49	29	12	62	5	38	34	10	8	8
082 Forsch. Entwicklung	4	1	-	-	-	1	-	1	1	-	-	-
083 Gesundheitsw.,Veterinrw.	129	23	12	8	7	39	2	16	11	8	1	2
084 Umweltschutz	15	5	1	2	-	3	-	1	3	-	-	-
085 Heime, Wohlfahrtspflege	54	11	9	7	3	9	-	8	5	-	-	2
086 Kirch.relig.Weltan.Verein	15	3	-	1	1	5	-	1	2	-	-	2
087 Dienstl.f.Allg.Interessen	52	13	5	4	7	9	-	8	2	1	1	2
088 Kultur, Sport, Erholung	50	16	2	4	3	10	1	4	6	-	1	3
089 Hausliche Dienste	53	11	5	10	9	5	2	3	1	1	2	4
091 Oeffentl.Verwaltung (AHV)	562	86	60	79	47	67	4	65	84	17	32	21
099 Unbekannte Tatigkeit	101	67	5	-	4	14	1	2	3	2	3	-
GESAMT	8995	1486	1199	1142	671	1544	91	951	906	307	461	237
NICHTERWERBSBEVOLKERUNG												
100 Arbeitslose	57	7	7	1	-	15	-	12	4	4	6	1
200 Kinder,Schler,Studenten	3631	522	406	481	322	564	54	446	341	161	209	125
300 Hausfrauen, Hausmanner	703	114	107	138	84	88	8	35	73	23	27	6
400 Rentner, Pensionierte	1150	210	122	122	98	211	8	147	115	33	55	29
GESAMT	5541	853	642	742	504	878	70	640	533	221	297	161
TOTAL	14536	2339	1841	1884	1175	2422	161	1591	1439	528	758	398

FUERSTENTUM LIECHTENSTEIN, WOHNBEVOELKERUNGSSTATISTIK, STAND 31. DEZEMBER 1992

WEIBLICHE WOHNBEVOELKERUNG NACH ERWERBSBRANCHE UND WOHNGEMEINDE

BRANCHE	TOTAL	WOHNGEMEINDE										
		VADUZ	TRIESEN	BALZERS	TRIESENBERG	SCHAAN	PLANKEN	ESCHEN	MAUREN	GAMPRIN	RUGGELL	SCHELLENBERG
ERWERBSBEVOELKERUNG												
001 Landwirtschaft	13	1	-	2	-	3	-	2	2	-	2	1
002 Gartenbau	31	8	3	1	2	9	-	4	2	2	-	-
003 Forstwirtschaft	1	-	-	-	1	-	-	-	-	-	-	-
004 Fischerei	-	-	-	-	-	-	-	-	-	-	-	-
011 Energie u. Wasserversorg.	24	1	3	2	-	6	-	4	3	3	-	2
012 Bergbau	2	-	-	2	-	-	-	-	-	-	-	-
021 Herst. v. Nahrungsmitteln	215	24	33	21	4	78	1	19	13	6	5	11
022 Herstellung von Getrancken	-	-	-	-	-	-	-	-	-	-	-	-
023 Herstellung v. Tabakwaren	-	-	-	-	-	-	-	-	-	-	-	-
024 Herstellung v. Textilien	23	10	4	2	-	4	-	-	3	-	-	-
025 Herst. Bekleidung+Wäsche	61	15	5	6	-	10	-	11	9	1	1	3
026 Holzbearb.u.-verarbeitung	39	6	4	7	2	11	-	2	5	1	1	-
027 Herst. Papier+Papierwaren	-	-	-	-	-	-	-	-	-	-	-	-
028 Her.graph.Erz.Verlagsweise	78	17	9	9	1	22	-	9	5	-	5	1
029 Herst. Lederwaren+Schuhen	-	-	-	-	-	-	-	-	-	-	-	-
031 Herst. chem. Erzeugnisse	25	4	-	1	-	3	-	5	8	2	2	-
032 H.Kunstst.-u.Kautschukw.	216	29	12	11	34	68	-	18	22	5	7	10
033 Abbau+Verarb.Steine,Erden	19	2	1	1	-	4	-	5	5	-	-	1
034 Metallbe. u.-verarbeitung	41	8	4	11	-	4	-	1	4	4	3	2
035 Maschinen- u. Fahrzeugbau	527	58	56	121	36	74	4	60	73	24	18	3
036 Elektrotec.Feinmech.Optik	63	10	6	9	1	12	1	9	7	4	4	-
037 H. Uhren,Bijouteriewaren	129	26	48	11	8	15	-	15	4	1	1	-
038 Sonst. verarb. Gewerbe	8	4	-	-	1	2	-	1	-	-	-	-
041 Bauhauptgew. (o.Stahlbau)	31	3	5	9	3	3	-	3	4	-	1	-
042 Ausbaugewerbe	50	6	4	11	9	3	-	11	5	1	-	-
051 Handel	499	104	48	61	23	85	6	63	55	10	34	10
057 Gastgewerbe	444	120	73	40	41	71	3	54	19	7	11	5
058 Reparaturgewerbe	33	6	2	7	-	6	-	4	3	1	3	1
061 Bahnen	-	-	-	-	-	-	-	-	-	-	-	-
062 Strassenverkehr	31	3	6	-	2	4	-	6	7	3	-	-
063 Schifffahrt, Luftfahrt	7	1	1	3	-	-	-	1	1	-	-	-
065 Verkeh.Sped.Lagerh.Reiseb	22	4	2	1	1	8	-	2	2	2	-	-
066 Nachrichtenüberm. (PTT)	63	5	8	15	5	11	-	6	5	1	4	3
071 Banken, Finanzgesellsch.	442	88	77	60	26	74	4	31	35	21	22	4
072 Versicherungen	44	12	8	2	5	9	1	4	1	-	1	1
073 Immobilien	11	4	1	-	-	2	-	-	3	-	1	-
074 Vermietung, Leasing	2	1	-	1	-	-	-	-	-	-	-	-
075 Berat.Plan.komm.D.Inform.	702	165	91	93	49	117	6	59	68	16	28	10
076 Persönl. Dienstleistungen	153	29	16	29	7	30	1	11	13	6	7	4
081 Unterrichtswesen	297	51	34	38	17	69	6	29	24	9	8	12
082 Forsch. Entwicklung	3	1	1	-	-	-	-	1	-	-	-	-
083 Gesundheitsw.,Veterinärw.	314	68	51	39	16	59	2	33	20	9	11	6
084 Umweltschutz	1	-	1	-	-	-	-	-	-	-	-	-
085 Heime, Wohlfahrtspflege	177	27	20	23	9	25	1	30	22	3	9	8
086 Kirch.relig.Weltan.Verein	27	-	-	3	2	18	-	-	2	-	-	2
087 Dienstl.f.Allg.Interessen	41	10	5	2	1	12	1	4	3	1	2	-
088 Kultur, Sport, Erholung	40	12	5	1	-	10	-	4	7	-	-	1
089 Häusliche Dienste	184	46	13	18	10	23	3	13	10	6	3	39
091 Oeffentl.Verwaltung (AHV)	365	77	45	71	18	56	2	40	31	10	12	3
099 Unbekannte Tätigkeit	35	25	2	1	-	5	-	-	1	-	1	-
GESAMT	5533	1091	707	745	334	1025	42	574	506	159	207	143
NICHTERWERBSBEVOELKERUNG												
100 Arbeitslose	34	6	5	2	1	9	-	3	1	1	6	-
200 Kinder,Schüler,Studenten	3483	488	368	461	292	538	44	411	393	146	226	116
300 Hausfrauen, Hausmänner	4434	686	563	520	437	761	49	428	434	169	248	139
400 Rentner, Pensionierte	1848	385	212	223	133	328	14	232	153	43	87	38
GESAMT	9799	1565	1148	1206	863	1636	107	1074	981	359	567	293
TOTAL	15332	2656	1855	1951	1197	2661	149	1648	1487	518	774	436

WOHNBEVOLKERUNG NACH ERWERBSBRANCHE, GESCHLECHT UND NATIONALITAET

BRANCHE	GESCHLECHT		NATIONALITAET										
	TOTAL	MAENN- LICH	WEIB- LICH	FL SCHWEIZ	OESTER- REICH	DEUTSCH LAND	ITALIEN	SPANIEN	PORTU- GAL	JUGOS- LAWIEN	GRIECH- ENLAND	TUERKEI	ANDERE
ERWERBSBEVOLKERUNG													
001 Landwirtschaft	185	172	13	134	18	4	2	4	-	1	1	-	21
002 Gartenbau	74	43	31	46	8	6	3	4	-	-	4	1	2
003 Forstwirtschaft	77	76	1	57	12	2	-	3	-	-	2	-	1
004 Fischerei	-	-	-	-	-	-	-	-	-	-	-	-	-
011 Energie u. Wasserversorg.	150	126	24	134	7	5	1	2	-	-	1	-	-
012 Bergbau	6	4	2	3	-	1	-	1	-	-	1	-	-
021 Herst. v. Nahrungsmitteln	574	359	215	126	68	60	27	25	54	27	57	20	93
022 Herstellung von Getraenken	2	2	-	-	2	-	-	-	-	-	-	-	-
023 Herstellung v. Tabakwaren	-	-	-	-	-	-	-	-	-	-	-	-	-
024 Herstellung v. Textilien	52	29	23	18	9	1	4	2	9	1	3	5	-
025 Herst. Bekleidung+Waesche	80	19	61	33	11	7	2	6	-	-	6	11	4
026 Holzbearb.u.-verarbeitung	331	292	39	198	40	39	9	15	4	-	9	15	2
027 Herst. Papier+Papierwaren	-	-	-	-	-	-	-	-	-	-	-	-	-
028 Her.graph.Erz.Verlagsweise	196	118	78	131	30	12	15	3	1	-	-	-	4
029 Herst. Lederwaren+Schuhen	8	8	-	3	-	-	1	-	-	-	-	4	-
031 Herst. chem. Erzeugnisse	83	58	25	35	15	15	7	3	-	-	-	4	4
032 H.Kunstst.-u.Kautschukw.	415	199	216	198	36	33	34	17	3	6	12	5	28
033 Abbau+Verarb.Steine,Erden	69	50	19	27	15	11	3	4	-	-	5	-	4
034 Metallbe. u.-verarbeitung	312	271	41	177	37	23	8	23	3	4	11	2	19
035 Maschinen- u. Fahrzeugbau	2153	1626	527	1224	370	184	111	69	8	4	60	8	51
036 Elektrotec.Feinmech.Optik	181	118	63	58	54	25	15	9	-	4	4	2	2
037 H. Uhren,Bijouteriewaren	211	82	129	88	21	19	18	13	3	1	4	-	33
038 Sonst. verarb. Gewerbe	29	21	8	22	4	2	-	-	-	-	-	-	1
041 Bauhauptgew. (o.Stahlbau)	526	495	31	324	59	30	3	82	12	-	11	-	2
042 Ausbaugewerbe	570	520	50	363	73	37	15	61	3	-	6	-	8
051 Handel	970	471	499	545	239	92	27	22	4	6	8	3	5
057 Gastgewerbe	727	283	444	146	69	274	42	19	13	116	14	1	4
058 Reparaturgewerbe	324	291	33	190	54	25	9	20	1	3	8	1	10
061 Bahnen	25	25	-	13	9	2	-	1	-	-	-	-	-
062 Strassenverkehr	230	199	31	138	54	20	3	7	1	-	4	-	1
063 Schifffahrt, Luftfahrt	13	6	7	10	2	-	-	1	-	-	-	-	-
065 Verkeh.Sped.Lagerh.Reiseb	31	9	22	16	10	2	1	1	-	-	1	-	-
066 Nachrichtenueberm. (PTT)	148	85	63	126	21	-	-	1	-	-	-	-	-
071 Banken, Finanzgesellsch.	935	493	442	725	140	30	17	15	1	-	-	-	7
072 Versicherungen	130	86	44	89	25	14	2	-	-	-	-	-	-
073 Immobilien	20	9	11	10	5	3	-	1	-	-	-	-	1
074 Vermietung, Leasing	4	2	2	1	2	1	-	-	-	-	-	-	-
075 Berat.Plan.komm.D.Inform.	1628	926	702	998	374	122	69	27	2	-	7	-	3
076 Persönl. Dienstleistungen	238	85	153	110	36	19	7	25	11	3	6	2	17
081 Unterrichtswesen	599	302	297	385	104	41	41	4	1	-	-	-	23
082 Forsch. Entwicklung	7	4	3	2	1	1	3	-	-	-	-	-	-
083 Gesundheitsw.,Veterinärw.	443	129	314	265	59	48	30	6	2	1	6	2	3
084 Umweltschutz	16	15	1	9	3	3	1	-	-	-	-	-	-
085 Heime, Wohlfahrtspflege	231	54	177	122	38	40	14	4	-	5	3	1	2
086 Kirch.relig.Weltan.Verein	42	15	27	4	21	6	9	1	-	1	-	-	-
087 Dienstl.f.Allg.Interessen	93	52	41	73	6	10	3	1	-	-	-	-	-
088 Kultur, Sport, Erholung	90	50	40	37	27	12	10	-	-	-	1	-	3
089 Häusliche Dienste	237	53	184	72	38	69	38	5	2	1	3	-	9
091 Oeffentl.Verwaltung (AHV)	927	562	365	766	94	32	11	13	-	-	2	-	1
099 Unbekannte Tätigkeit	136	101	35	136	-	-	-	-	-	-	-	-	-
GESAMT	14528	8995	5533	8387	2320	1382	615	520	138	184	260	47	326
NICHTERWERBSBEVOLKERUNG													
100 Arbeitslose	91	57	34	41	18	8	9	3	1	2	4	1	4
200 Kinder,Schüler,Studenten	7114	3631	3483	4415	1137	422	180	259	41	32	216	31	214
300 Hausfrauen, Hausmänner	5137	703	4434	3038	989	337	233	109	10	4	120	13	131
400 Rentner, Pensionierte	2998	1150	1848	2555	254	78	68	8	4	-	5	2	3
GESAMT	15340	5541	9799	10049	2398	845	490	379	56	38	345	47	352
TOTAL	29868	14536	15332	18436	4718	2227	1105	379	194	222	605	94	678

FUERSTENTUM LIECHTENSTEIN, WOHNBEVOELKERUNGSSTATISTIK, STAND 31. DEZEMBER 1992

IM AUSLAND TAETIGE WOHNBEVOELKERUNG NACH ERWERBSBRANCHE GESCHLECHT UND NATIONALITAET

BRANCHE	TOTAL	LIECHTENSTEINER			AUSLAENDER		
		MAENN- LICH	WEIB- LICH	TOTAL	MAENN- LICH	WEIB- LICH	TOTAL
ERWERBSBEVOELKERUNG							
001 Landwirtschaft	5	-	-	-	4	1	5
002 Gartenbau	4	-	-	-	1	3	4
003 Forstwirtschaft	2	-	-	-	2	-	2
004 Fischerei	-	-	-	-	-	-	-
011 Energie u. Wasserversorg.	4	-	-	-	3	1	4
012 Bergbau	-	-	-	-	-	-	-
021 Herst. v. Nahrungsmitteln	12	5	-	5	6	1	7
022 Herstellung von Getraenken	2	-	-	-	2	-	2
023 Herstellung v. Tabakwaren	-	-	-	-	-	-	-
024 Herstellung v. Textilien	7	-	2	2	5	-	5
025 Herst. Bekleidung+Waesche	-	-	-	-	-	-	-
026 Holzbearb.u.-verarbeitung	10	3	-	3	6	1	7
027 Herst. Papier+Papierwaren	-	-	-	-	-	-	-
028 Her.graph.Erz.Verlagsweise	18	5	2	7	8	3	11
029 Herst. Lederwaren+Schuhen	-	-	-	-	-	-	-
031 Herst. chem. Erzeugnisse	29	10	2	12	15	2	17
032 H.Kunstst.-u.Kautschukw.	18	-	1	1	11	6	17
033 Abbau+Verarb.Steine,Erden	9	-	-	-	6	3	9
034 Metallbe. u.-verarbeitung	25	7	2	9	13	3	16
035 Maschinen- u. Fahrzeugbau	121	32	8	40	72	9	81
036 Elektrotec.Feinmech.Optik	28	7	1	8	15	5	20
037 H. Uhren,Bijouteriewaren	-	-	-	-	-	-	-
038 Sonst.verarb. Gewerbe	2	2	-	2	-	-	-
041 Bauhauptgew. (o.Stahlbau)	28	12	-	12	16	-	16
042 Ausbaugewerbe	24	6	1	7	17	-	17
051 Handel	141	18	27	45	48	48	96
057 Gastgewerbe	39	5	13	18	11	10	21
058 Reparaturgewerbe	22	8	1	9	12	1	13
061 Bahnen	14	2	-	2	12	-	12
062 Strassenverkehr	16	4	1	5	8	3	11
063 Schiffahrt, Luftfahrt	6	1	2	3	1	2	3
065 Verkeh.Sped.Lagerh.Reiseb	6	1	-	1	1	4	5
066 Nachrichtenueberm. (PTT)	60	26	26	52	2	6	8
071 Banken, Finanzgesellsch.	22	7	2	9	9	4	13
072 Versicherungen	40	18	6	24	14	2	16
073 Immobilien	-	-	-	-	-	-	-
074 Vermietung, Leasing	-	-	-	-	-	-	-
075 Berat.Plan.komm.D.Inform.	75	21	8	29	33	13	46
076 Persönl. Dienstleistungen	7	-	3	3	2	2	4
081 Unterrichtswesen	60	16	12	28	14	18	32
082 Forsch. Entwicklung	1	-	-	-	1	-	1
083 Gesundheitsw.,Veterinaerw.	69	9	30	39	5	25	30
084 Umweltschutz	2	1	-	1	1	-	1
085 Heime, Wohlfahrtspflege	15	2	9	11	3	1	4
086 Kirch.relig.Weltan.Verein	-	-	-	-	-	-	-
087 Dienstl.f.Allg.Interessen	5	1	1	2	3	-	3
088 Kultur, Sport, Erholung	7	-	-	-	5	2	7
089 Häusliche Dienste	4	-	1	1	-	3	3
091 Oeffentl.Verwaltung (AHV)	8	-	1	1	6	1	7
099 Unbekannte Tätigkeit	-	-	-	-	-	-	-
GESAMT	967	229	162	391	393	183	576

ALTERSAUFBAU

WOHNBEVOLKERUNG NACH ERWERBSBRANCHE UND ALTERSSTUFE

BRANCHE	ALTERSSTUFE													
	TOTAL	0-14	15-19	20-24	25-29	30-34	35-39	40-44	45-49	50-54	55-59	60-64	65-69	70 U.M.
ERWERBSBEVOLKERUNG														
001 Landwirtschaft	185	-	5	22	30	31	10	16	20	12	27	10	2	-
002 Gartenbau	74	-	6	17	11	5	5	6	3	12	6	3	-	-
003 Forstwirtschaft	77	-	4	13	16	9	8	7	8	6	4	2	-	-
004 Fischerei	-	-	-	-	-	-	-	-	-	-	-	-	-	-
011 Energie u. Wasserversorg.	150	-	7	17	16	15	19	25	15	19	9	8	-	-
012 Bergbau	6	-	-	1	2	2	-	-	-	1	-	-	-	-
021 Herst. v. Nahrungsmitteln	574	-	42	83	70	70	85	70	62	38	29	23	2	-
022 Herstellung von Getränken	2	-	-	-	-	-	-	-	1	1	-	-	-	-
023 Herstellung v. Tabakwaren	-	-	-	-	-	-	-	-	-	-	-	-	-	-
024 Herstellung v. Textilien	52	-	3	1	2	4	7	9	8	4	6	3	5	-
025 Herst. Bekleidung+Wäsche	80	-	2	9	7	13	5	11	14	10	5	3	1	-
026 Holzbearb.-u.-verarbeitung	331	-	18	42	55	49	29	35	42	23	21	16	1	-
027 Herst. Papier+Papierwaren	-	-	-	-	-	-	-	-	-	-	-	-	-	-
028 Her.graph.Erz.Verlagswese	196	-	8	30	22	31	22	26	26	17	10	4	-	-
029 Herst. Lederwaren+Schuhen	8	-	-	2	1	1	1	1	-	1	1	-	-	-
031 Herst. chem. Erzeugnisse	83	-	3	7	10	8	11	7	15	7	7	7	-	1
032 H.Kunstst.-u.Kautschukw.	415	-	22	59	51	51	59	51	46	30	26	17	2	1
033 Abbau+Verarb.Steine,Erden	69	-	2	8	6	6	15	8	8	8	5	3	-	-
034 Metallbe. u.-verarbeitung	312	-	15	31	40	52	40	35	40	33	13	12	1	-
035 Maschinen- u. Fahrzeugbau	2153	-	100	208	210	259	273	317	273	224	159	118	11	1
036 Elektrotec.Feinmech.Optik	181	-	8	20	33	29	38	15	18	8	9	3	-	-
037 H. Uhren,Bijouteriewaren	211	-	26	48	24	22	22	18	19	7	15	9	1	-
038 Sonst. verarb. Gewerbe	29	-	1	3	6	3	3	1	2	5	3	1	1	-
041 Bauhauptgew. (o.Stahlbau)	526	-	21	58	75	68	73	71	64	42	36	16	2	-
042 Ausbaugewerbe	570	-	54	95	84	75	57	67	66	35	18	18	1	-
051 Handel	970	-	48	125	136	129	112	123	124	81	58	25	6	3
057 Gastgewerbe	727	-	30	204	167	109	68	48	42	33	18	7	1	-
058 Reparaturgewerbe	324	-	32	57	53	42	37	36	26	18	13	10	-	-
061 Bahnen	25	-	1	2	4	5	2	-	1	2	6	2	-	-
062 Strassenverkehr	230	-	7	19	27	31	34	43	26	18	12	12	1	-
063 Schifffahrt, Luftfahrt	13	-	-	3	4	2	1	2	-	-	1	-	-	-
065 Verkeh.Sped.Lagerh.Reiseb	31	-	3	7	9	1	1	6	2	2	-	-	-	-
066 Nachrichtenüberm. (PTT)	148	-	16	32	26	19	15	8	10	13	6	2	1	-
071 Banken, Finanzgesellsch.	935	-	78	158	164	142	114	82	74	56	42	25	-	-
072 Versicherungen	130	-	6	7	11	22	20	16	19	10	13	5	-	1
073 Immobilien	20	-	-	1	3	3	1	3	3	3	-	-	-	-
074 Vermietung, Leasing	4	-	2	1	-	1	-	-	-	-	-	-	-	-
075 Berat.Plan.komm.D.Inform.	1628	-	89	219	235	215	224	198	178	128	74	51	13	4
076 Persönl. Dienstleistungen	238	-	24	36	36	30	24	29	31	12	6	7	2	1
081 Unterrichtswesen	599	-	9	56	101	96	97	81	70	43	25	14	4	3
082 Forsch. Entwicklung	7	-	1	1	1	-	-	-	1	-	3	-	-	-
083 Gesundheitsw. Veterinärw.	443	-	24	66	88	74	60	48	38	21	14	8	-	2
084 Umweltschutz	16	-	-	3	3	1	1	1	2	1	3	1	-	-
085 Heime, Wohlfahrtspflege	231	-	3	40	29	47	27	25	27	21	9	3	-	-
086 Kirch.relig.Weltan.Verein	42	-	-	-	7	5	-	1	9	2	5	5	1	7
087 Dienstl.f.Allg.Interessen	93	-	6	11	17	8	16	13	9	3	5	5	-	-
088 Kultur, Sport, Erholung	90	-	-	13	8	11	15	10	10	8	8	5	1	1
089 Häusliche Dienste	237	-	15	23	35	20	22	28	31	20	5	7	10	21
091 Oeffentl.Verwaltung (AHV)	927	-	30	71	108	119	114	120	140	110	74	39	2	-
099 Unbekannte Tätigkeit	136	-	4	34	42	17	10	6	14	4	4	1	-	-
GESAMT	14528	-	775	1963	2085	1952	1797	1723	1637	1152	816	510	72	46
NICHTERWERBSBEVOLKERUNG														
100 Arbeitslose	91	-	5	20	17	9	7	7	3	7	4	9	3	-
200 Kinder,Schüler,Studenten	7114	5785	850	286	125	38	12	2	5	4	2	2	1	2
300 Hausfrauen, Hausmänner	5137	6	403	290	463	647	705	638	583	513	415	256	85	133
400 Rentner, Pensionierte	2998	-	2	4	4	5	8	12	8	11	23	231	820	1870
GESAMT	15340	5791	1260	600	609	699	732	659	599	535	444	498	909	2005
TOTAL	29868	5791	2035	2563	2694	2651	2529	2382	2236	1687	1260	1008	981	2051

FUERSTENTUM LIECHTENSTEIN, WOHNBEVOLKERUNGSSTATISTIK, STAND 31. DEZEMBER 1992

WOHNBEVOLKERUNG NACH ERWERBSBRANCHE UND ALTERSSTUFE - LIECHTENSTEINER

BRANCHE	TOTAL	ALTERSSTUFE												
		0-14	15-19	20-24	25-29	30-34	35-39	40-44	45-49	50-54	55-59	60-64	65-69	70 U.M.
ERWERBSBEVOLKERUNG														
001 Landwirtschaft	134	-	2	12	15	23	10	13	12	11	24	10	2	-
002 Gartenbau	46	-	5	11	7	5	3	2	2	3	6	2	-	-
003 Forstwirtschaft	57	-	3	11	14	7	6	3	4	4	3	2	-	-
004 Fischerei	-	-	-	-	-	-	-	-	-	-	-	-	-	-
011 Energie u. Wasserversorg.	134	-	6	15	14	15	18	20	14	15	9	8	-	-
012 Bergbau	3	-	-	1	1	1	-	-	-	-	-	-	-	-
021 Herst. v. Nahrungsmitteln	126	-	7	22	23	12	13	12	12	7	10	8	-	-
022 Herstellung von Getrancken	-	-	-	-	-	-	-	-	-	-	-	-	-	-
023 Herstellung v. Tabakwaren	-	-	-	-	-	-	-	-	-	-	-	-	-	-
024 Herstellung v. Textilien	18	-	2	1	1	-	1	3	2	1	5	2	-	-
025 Herst. Bekleidung+Wäsche	33	-	-	2	2	3	-	5	5	10	5	1	-	-
026 Holzbearb.u.-verarbeitung	198	-	13	30	39	35	8	13	21	17	12	10	-	-
027 Herst. Papier+Papierwaren	-	-	-	-	-	-	-	-	-	-	-	-	-	-
028 Her.graph.Erz.Verlagsweise	131	-	4	21	12	25	16	18	19	8	5	3	-	-
029 Herst. Lederwaren+Schuhen	3	-	-	-	1	1	-	1	-	-	-	-	-	-
031 Herst. chem. Erzeugnisse	35	-	2	2	6	3	5	4	6	2	4	1	-	-
032 H.Kunstst.-u.Kautschukw.	198	-	9	28	21	28	24	23	23	15	17	10	-	-
033 Abbau+Verarb.Steine,Erden	27	-	1	3	2	3	3	1	2	6	3	3	-	-
034 Metallbe. u.-verarbeitung	177	-	6	24	20	33	22	15	24	17	7	9	-	-
035 Maschinen- u. Fahrzeugbau	1224	-	57	128	137	157	147	143	137	127	106	80	5	-
036 Elektrotec.Feinmech.Optik	58	-	-	12	15	9	8	4	6	2	1	1	-	-
037 H. Uhren,Bijouteriewaren	88	-	6	18	8	5	8	13	12	3	8	7	-	-
038 Sonst. verarb. Gewerbe	22	-	-	3	6	3	2	1	1	2	2	1	1	-
041 Bauhauptgew. (o.Stahlbau)	324	-	11	50	55	44	41	34	31	27	18	13	-	-
042 Ausbaugewerbe	363	-	30	69	61	49	34	33	36	21	13	17	-	-
051 Handel	545	-	26	77	81	59	64	56	76	55	38	13	-	-
057 Gastgewerbe	146	-	7	19	19	15	15	20	21	16	9	5	-	-
058 Reparaturgewerbe	190	-	15	35	35	24	15	21	17	10	9	9	-	-
061 Bahnen	13	-	-	-	1	2	2	-	1	-	5	2	-	-
062 Strassenverkehr	138	-	5	17	22	24	15	22	10	9	6	8	-	-
063 Schifffahrt, Luftfahrt	10	-	-	1	4	2	-	2	-	-	1	-	-	-
065 Verkeh.Sped.Lagerh.Reiseb	16	-	1	3	4	-	1	3	2	2	-	-	-	-
066 Nachrichtenüberm. (PTT)	126	-	16	22	21	17	13	5	10	13	6	2	1	-
071 Banken, Finanzgesellsch.	725	-	54	134	132	114	85	53	55	43	35	20	-	-
072 Versicherungen	89	-	3	5	10	10	15	11	14	8	9	4	-	-
073 Immobilien	10	-	-	-	2	1	1	2	-	2	2	-	-	-
074 Vermietung, Leasing	1	-	-	1	-	-	-	-	-	-	-	-	-	-
075 Berat.Plan.komm.D.Inform.	998	-	52	155	170	145	142	112	93	58	42	27	2	-
076 Persönl. Dienstleistungen	110	-	10	21	18	15	10	11	13	6	3	2	-	1
081 Unterrichtswesen	385	-	6	49	75	65	57	49	40	21	14	9	-	-
082 Forsch. Entwicklung	2	-	-	1	-	-	-	-	1	-	-	-	-	-
083 Gesundheitsw.,Veterinärw.	265	-	14	45	44	39	33	30	25	16	12	6	-	1
084 Umweltschutz	9	-	-	2	2	-	1	1	1	1	1	-	-	-
085 Heime, Wohlfahrtspflege	122	-	1	15	15	22	17	13	19	13	6	1	-	-
086 Kirch.relig.Weltan.Verein	4	-	-	-	-	-	-	1	-	1	2	-	-	-
087 Dienstl.f.Allg.Interessen	73	-	4	10	13	8	12	8	7	2	4	5	-	-
088 Kultur, Sport, Erholung	37	-	-	8	3	4	3	4	3	3	6	3	-	-
089 Häusliche Dienste	72	-	6	10	14	6	6	13	11	4	2	-	-	-
091 Oeffentl.Verwaltung (AHV)	766	-	21	60	86	91	92	102	116	97	67	32	2	-
099 Unbekannte Tätigkeit	136	-	4	34	42	17	10	6	14	4	4	1	-	-
GESAMT	8387	-	409	1187	1273	1141	978	906	918	682	541	337	13	2
NICHTERWERBSBEVOLKERUNG														
100 Arbeitslose	41	-	1	5	9	6	-	2	1	2	3	9	3	-
200 Kinder,Schüler,Studenten	4415	3267	735	258	111	29	10	-	3	-	1	1	-	-
300 Hausfrauen, Hausmänner	3038	1	34	78	218	396	494	467	432	394	339	183	2	-
400 Rentner, Pensionierte	2555	-	1	4	4	2	5	4	7	5	13	200	734	1576
GESAMT	10049	3268	771	345	342	433	509	473	443	401	356	393	739	1576
TOTAL	18436	3268	1180	1532	1615	1574	1487	1379	1361	1083	897	730	752	1578

WOHNBEVOELKERUNG NACH ERWERBSBRANCHE UND ALTERSSTUFE - AUSLAENDER

BRANCHE	ALTERSSTUFE													
	TOTAL	0-14	15-19	20-24	25-29	30-34	35-39	40-44	45-49	50-54	55-59	60-64	65-69	70 U.M.
ERWERBSBEVOELKERUNG														
001 Landwirtschaft	51	-	3	10	15	8	-	3	8	1	3	-	-	-
002 Gartenbau	28	-	1	6	4	-	2	4	1	9	-	1	-	-
003 Forstwirtschaft	20	-	1	2	2	2	2	4	4	2	1	-	-	-
004 Fischerei	-	-	-	-	-	-	-	-	-	-	-	-	-	-
011 Energie u. Wasserversorg.	16	-	1	2	2	-	1	5	1	4	-	-	-	-
012 Bergbau	3	-	-	-	1	1	-	-	-	1	-	-	-	-
021 Herst. v. Nahrungsmitteln	448	-	35	61	47	58	72	58	50	31	19	15	2	-
022 Herstellung von Getranken	2	-	-	-	-	-	-	-	1	1	-	-	-	-
023 Herstellung v. Tabakwaren	-	-	-	-	-	-	-	-	-	-	-	-	-	-
024 Herstellung v. Textilien	34	-	1	-	1	4	6	6	6	3	1	1	5	-
025 Herst. Bekleidung+Wäsche	47	-	2	7	5	10	5	6	9	-	-	2	1	-
026 Holzbearb.u.-verarbeitung	133	-	5	12	16	14	21	22	21	6	9	6	1	-
027 Herst. Papier+Papierwaren	-	-	-	-	-	-	-	-	-	-	-	-	-	-
028 Her.graph.Erz.Verlagsweise	65	-	4	9	10	6	6	8	7	9	5	1	-	-
029 Herst. Lederwaren+Schuhen	5	-	-	2	-	-	1	-	-	1	1	-	-	-
031 Herst. chem. Erzeugnisse	48	-	1	5	4	5	6	3	9	5	3	6	-	1
032 H.Kunstst.-u.Kautschukw.	217	-	13	31	30	23	35	28	23	15	9	7	2	1
033 Abbau+Verarb.Steine,Erden	42	-	1	5	4	3	12	7	6	2	2	-	-	-
034 Metallbe. u.-verarbeitung	135	-	9	7	20	19	18	20	16	16	6	3	1	-
035 Maschinen- u. Fahrzeugbau	929	-	43	80	73	102	126	174	136	97	53	38	6	1
036 Elektrotec.Feinmech.Optik	123	-	8	8	18	20	30	11	12	6	8	2	-	-
037 H. Uhren,Bijouteriewaren	123	-	20	30	16	17	14	5	7	4	7	2	1	-
038 Sonst. verarb. Gewerbe	7	-	1	-	-	-	1	-	1	3	1	-	-	-
041 Bauhauptgew. (o.Stahlbau)	202	-	10	8	20	24	32	37	33	15	18	3	2	-
042 Ausbaugewerbe	207	-	24	26	23	26	23	34	30	14	5	1	1	-
051 Handel	425	-	22	48	55	70	48	67	48	26	20	12	6	3
057 Gastgewerbe	581	-	23	185	148	94	53	28	21	17	9	2	1	-
058 Reparaturgewerbe	134	-	17	22	18	18	22	15	9	8	4	1	-	-
061 Bahnen	12	-	1	2	3	3	-	-	-	2	1	-	-	-
062 Strassenverkehr	92	-	2	2	5	7	19	21	16	9	6	4	1	-
063 Schifffahrt, Luftfahrt	3	-	-	-	-	-	1	-	-	-	-	-	-	-
065 Verkeh.Sped.Lagerh.Reiseb	15	-	2	4	5	1	-	3	-	-	-	-	-	-
066 Nachrichtenüberm. (PTT)	22	-	-	10	5	2	2	3	-	-	-	-	-	-
071 Banken, Finanzgesellsch.	210	-	24	24	32	28	29	29	19	13	7	5	-	-
072 Versicherungen	41	-	3	2	1	12	5	5	5	2	4	1	-	1
073 Immobilien	10	-	-	1	1	2	-	1	3	1	1	-	-	-
074 Vermietung, Leasing	3	-	2	-	-	1	-	-	-	-	-	-	-	-
075 Berat.Plan.komm.D.Inform.	630	-	37	64	65	70	82	86	85	70	32	24	11	4
076 Persönl. Dienstleistungen	128	-	14	15	18	15	14	18	18	6	3	5	2	-
081 Unterrichtswesen	214	-	3	7	26	31	40	32	30	22	11	5	4	3
082 Forsch. Entwicklung	5	-	1	-	1	-	-	-	-	-	3	-	-	-
083 Gesundheitsw.,Veterinärw.	178	-	10	21	44	35	27	18	13	5	2	2	-	1
084 Umweltschutz	7	-	-	1	1	1	-	-	1	-	2	1	-	-
085 Heime, Wohlfahrtspflege	109	-	2	25	14	25	10	12	8	8	3	2	-	-
086 Kirch.relüg.Weltan.Verein	38	-	-	-	7	5	-	-	9	1	3	5	1	7
087 Dienstl.f.Allg.Interessen	20	-	2	1	4	-	4	5	2	1	1	-	-	-
088 Kultur, Sport, Erholung	53	-	-	5	5	7	12	6	7	5	2	2	1	1
089 Häusliche Dienste	165	-	9	13	21	14	16	15	20	16	3	7	10	21
091 Oeffentl.Verwaltung (AHV)	161	-	9	11	22	28	22	18	24	13	7	7	-	-
099 Unbekannte Tätigkeit	-	-	-	-	-	-	-	-	-	-	-	-	-	-
GESAMT	6141	-	366	776	812	811	819	817	719	470	275	173	59	44
NICHTERWERBSBEVOELKERUNG														
100 Arbeitslose	50	-	4	15	8	3	7	5	2	5	1	-	-	-
200 Kinder,Schüler,Studenten	2699	2518	115	28	14	9	2	2	2	4	1	1	1	2
300 Hausfrauen, Hausmänner	2099	5	369	212	245	251	211	171	151	119	76	73	83	133
400 Rentner, Pensionierte	443	-	1	-	-	3	3	8	1	6	10	31	86	294
GESAMT	5291	2523	489	255	267	266	223	186	156	134	88	105	170	429
TOTAL	11432	2523	855	1031	1079	1077	1042	1003	875	604	363	278	229	473

WOHNBEVÖLKERUNG NACH GEBURTSJAHR, HEIMAT, GESCHLECHT UND ZIVILSTAND

JAHR	TOTAL	LIECHTENSTEINER										AUSLAENDER													
		MAENNLICH					WEIBLICH					MAENNLICH					WEIBLICH								
		LED	HEI	WIT	TRE	OAN	TOT	LED	HEI	WIT	TRE	OAN	TOT	LED	HEI	WIT	TRE	OAN	TOT	LED	HEI	WIT	TRE	OAN	TOT
1992	350	91	-	-	-	-	91	113	-	-	-	-	113	66	1	-	-	-	67	79	-	-	-	-	79
1991	422	124	-	-	-	1	125	111	-	-	-	-	111	91	-	-	-	-	91	93	2	-	-	-	95
1990	384	99	-	-	-	-	99	112	-	-	-	-	112	86	-	-	-	-	86	87	-	-	-	-	87
1989	384	109	-	-	-	-	109	98	-	-	-	-	98	91	-	-	-	-	91	85	1	-	-	-	86
1988	418	134	-	-	-	-	134	115	-	-	-	-	115	95	-	-	-	-	95	74	-	-	-	-	74
1987	384	122	-	-	-	-	122	101	-	-	-	-	101	79	-	-	-	-	79	82	-	-	-	-	82
1986	358	97	-	-	-	-	97	94	-	-	-	-	94	79	-	-	-	-	79	88	-	-	-	-	88
1985	396	104	-	-	-	-	104	113	-	-	-	-	113	96	-	-	-	-	96	83	-	-	-	-	83
1984	390	110	-	-	-	-	110	110	-	-	-	-	110	87	-	-	-	-	87	83	-	-	-	-	83
1983	371	101	-	-	-	-	101	100	-	-	-	-	100	88	-	-	-	-	88	82	-	-	-	-	82
1982	402	115	-	-	-	-	115	125	-	-	-	-	125	86	-	-	-	-	86	76	-	-	-	-	76
1981	391	108	-	-	-	-	108	113	-	-	-	-	113	102	-	-	-	-	102	68	-	-	-	-	68
1980	404	120	-	-	-	-	120	107	-	-	-	-	107	94	-	-	-	-	94	83	-	-	-	-	83
1979	376	110	-	-	-	-	110	120	-	-	-	-	120	79	1	-	-	-	80	66	-	-	-	-	66
1978	363	86	-	-	-	-	86	107	-	-	-	-	107	82	-	-	-	-	82	88	-	-	-	-	88
1977	388	109	-	-	-	1	110	105	-	-	-	-	105	94	2	-	-	-	96	76	1	-	-	-	77
1976	395	131	-	-	-	-	131	102	-	-	-	-	102	72	-	-	-	-	72	89	1	-	-	-	90
1975	377	97	-	-	-	-	97	119	-	-	-	-	119	75	-	-	-	-	75	83	3	-	-	-	86
1974	396	124	-	-	-	-	124	127	1	-	-	-	127	3	-	-	-	-	75	65	4	-	-	-	69
1973	477	130	-	-	-	-	130	130	2	-	-	-	132	92	5	-	-	-	97	101	17	-	-	-	118
1972	443	130	-	-	-	-	130	135	2	-	-	-	137	79	6	-	-	-	85	80	10	1	-	-	91
1971	474	134	2	-	-	-	136	136	3	-	1	-	140	84	10	-	-	2	96	85	16	1	-	-	102
1970	537	180	2	-	-	1	183	140	12	-	-	-	152	82	12	-	-	3	97	76	29	-	-	-	105
1969	536	165	9	-	-	-	174	122	24	-	1	-	147	74	15	-	-	4	93	96	25	1	-	-	122
1968	573	144	14	-	2	2	162	138	32	1	-	-	171	84	19	-	-	4	107	95	38	-	-	-	133
1967	542	147	23	-	-	3	173	118	55	-	1	-	174	63	24	-	-	3	90	56	45	2	2	-	105
1966	524	122	36	-	-	1	159	97	43	-	1	-	141	66	30	-	1	2	99	68	56	-	1	-	125
1965	529	142	34	-	-	4	180	76	62	-	4	-	142	49	44	-	-	5	98	51	52	1	5	-	109
1964	548	118	41	-	-	9	168	75	71	2	1	-	149	47	43	-	1	3	94	65	71	-	1	-	137
1963	551	90	69	-	-	7	168	62	92	1	6	-	161	34	51	-	2	3	90	49	80	-	3	-	132
1962	522	75	70	-	1	10	156	40	100	-	2	-	142	35	61	-	1	4	101	32	88	1	2	-	123
1961	533	60	101	-	6	6	173	29	114	1	3	-	147	30	58	-	1	7	96	35	78	-	4	-	117
1960	552	55	103	-	6	9	173	37	120	1	3	-	161	31	59	-	2	9	101	36	79	2	-	-	117
1959	523	50	96	-	3	9	158	28	117	1	7	-	153	22	70	-	2	8	102	32	78	-	-	-	110
1958	521	46	94	1	4	9	154	36	116	1	4	-	157	26	81	-	1	4	111	22	75	1	1	-	99
1957	533	42	107	1	7	12	169	25	131	1	9	-	166	19	79	-	1	13	112	23	59	-	4	-	86
1956	518	29	115	-	2	8	154	14	139	1	3	-	157	20	79	-	5	9	113	20	73	-	1	-	94
1955	496	20	99	-	4	13	136	21	125	-	5	-	151	20	92	-	2	9	123	20	64	1	1	-	86
1954	483	25	96	-	3	11	135	13	119	-	4	-	136	17	85	-	-	11	113	17	77	4	1	-	99
1953	499	16	112	-	8	14	150	9	116	1	7	-	133	13	107	-	-	16	136	12	66	1	1	-	80
1952	480	12	90	-	5	10	117	12	149	3	7	-	171	21	80	-	2	12	115	17	60	-	-	-	77
1951	470	20	105	1	7	14	147	8	117	2	5	-	132	14	87	-	1	12	114	13	64	-	-	-	77
1950	463	13	89	-	4	17	123	16	115	1	2	-	134	16	102	-	4	13	135	11	59	1	-	-	71
1949	479	11	117	-	5	18	151	8	120	4	4	-	136	6	105	-	1	16	128	10	52	1	1	-	64
1948	490	12	100	-	4	17	133	7	123	1	4	-	135	16	101	-	4	17	138	18	62	2	2	-	84
1947	472	15	98	1	3	18	135	7	130	3	5	-	145	12	100	-	1	17	130	8	53	-	1	-	62
1946	462	8	105	3	3	16	135	11	124	6	3	-	144	14	86	1	3	17	121	10	49	3	-	-	62
1945	387	8	94	-	5	11	118	10	108	2	6	-	126	12	68	1	1	9	91	12	39	-	1	-	52
1944	473	14	101	-	4	20	139	15	120	11	3	-	149	9	87	-	1	15	112	15	55	1	2	-	73
1943	442	15	103	1	2	13	134	13	106	13	4	-	136	6	92	-	1	20	119	12	40	-	1	-	53
1942	396	10	88	3	1	12	114	10	113	4	7	-	134	4	82	-	3	15	104	2	38	4	-	-	44
1941	357	9	77	1	6	17	110	9	95	6	4	-	114	8	64	1	4	11	88	7	35	1	2	-	45
1940	351	3	82	2	4	9	100	9	101	11	4	-	125	7	62	1	3	15	88	4	34	-	-	-	38
1939	317	6	87	1	5	11	110	7	86	7	1	-	101	5	56	-	1	3	65	7	30	3	1	-	41
1938	266	8	60	-	2	7	77	5	79	9	5	-	98	3	38	-	-	4	45	10	33	3	-	-	46
1937	284	8	77	-	2	10	97	8	83	8	1	-	100	4	56	1	-	3	64	3	18	2	-	-	23
1936	240	8	65	-	1	3	77	10	64	16	-	-	90	5	47	-	-	1	53	3	15	2	-	-	20
1935	231	8	58	3	4	4	77	9	66	8	2	-	85	5	27	1	2	9	44	5	17	3	-	-	25
1934	249	4	60	-	2	12	78	15	66	20	3	-	104	2	37	1	-	6	46	4	14	3	-	-	21

WOHNBEVOLKERUNG NACH GEBURTSJAHR, HEIMAT, GESCHLECHT UND ZIVILSTAND

JAHR	TOTAL	LIECHTENSTEINER												AUSLAENDER											
		MAENNLICH						WEIBLICH						MAENNLICH				WEIBLICH							
		LED	HEI	WIT	TRE	OAN	TOT	LED	HEI	WIT	TRE	OAN	TOT	LED	HEI	WIT	TRE	OAN	TOT	LED	HEI	WIT	TRE	OAN	TOT
1933	256	10	65	1	1	8	85	14	71	17	2	-	104	4	30	-	1	4	39	4	23	1	-	-	28
1932	201	6	44	2	-	9	61	10	61	14	1	-	86	3	29	-	1	5	38	2	11	3	-	-	16
1931	212	1	70	4	-	5	80	2	56	11	2	-	71	1	29	-	1	2	33	8	13	6	1	-	28
1930	193	7	54	1	-	7	69	6	44	16	-	-	66	6	25	1	1	5	38	8	8	4	-	-	20
1929	210	4	60	1	-	3	68	7	55	20	-	-	82	2	28	1	-	5	36	6	10	8	-	-	24
1928	192	7	54	-	-	2	63	6	56	21	1	-	84	1	18	2	-	5	26	2	15	2	-	-	19
1927	196	3	47	-	2	5	57	11	55	25	-	-	91	2	18	-	-	3	23	11	8	6	-	-	25
1926	203	3	50	4	-	4	61	5	60	30	-	-	95	-	16	2	-	4	22	5	13	7	-	-	25
1925	182	3	44	2	1	4	54	9	49	29	-	-	87	1	19	-	-	6	26	3	10	2	-	-	15
1924	214	4	45	1	-	8	58	9	56	34	-	-	99	-	27	2	-	3	32	5	16	4	-	-	25
1923	186	4	54	7	-	3	68	7	53	22	-	-	82	-	16	-	-	2	18	4	8	6	-	-	18
1922	201	7	55	2	-	2	66	4	43	42	-	-	89	2	10	3	-	3	18	10	13	5	-	-	28
1921	199	7	48	7	2	1	65	9	37	45	-	-	91	3	21	1	-	5	30	6	3	4	-	-	13
1920	175	1	40	5	-	1	47	6	28	59	-	-	93	-	17	2	-	-	19	6	6	4	-	-	16
1919	138	3	43	4	-	1	51	7	21	28	1	-	57	1	15	-	-	4	20	2	6	2	-	-	10
1918	138	4	37	2	-	1	44	5	30	29	-	-	64	-	11	1	-	-	12	6	6	6	-	-	18
1917	97	5	20	6	-	-	31	9	16	26	-	-	51	-	5	-	-	2	7	2	3	3	-	-	8
1916	106	2	23	6	-	1	32	9	10	29	-	-	48	-	10	-	-	1	11	5	4	6	-	-	15
1915	108	4	28	4	-	1	37	4	17	34	1	-	56	3	3	1	-	2	9	1	2	3	-	-	6
1914	119	5	23	1	1	1	31	8	11	35	2	-	56	4	12	-	-	1	17	3	4	7	1	-	15
1913	100	2	22	9	-	-	33	6	10	34	-	-	50	4	4	-	-	1	9	1	1	6	-	-	8
1912	97	1	19	8	-	1	29	3	9	31	-	-	43	1	10	3	-	-	14	3	2	6	-	-	11
1911	83	2	9	2	-	1	14	9	8	27	-	-	44	-	5	3	-	2	10	4	3	8	-	-	15
1910	89	1	14	5	-	1	21	5	6	32	-	-	43	2	5	1	-	2	10	1	3	11	-	-	15
1909	67	2	7	3	-	-	12	7	4	23	-	-	34	1	4	2	-	1	8	4	1	8	-	-	13
1908	63	1	8	4	-	1	14	5	6	24	-	-	35	-	1	1	-	1	3	4	1	6	-	-	11
1907	45	3	4	5	-	1	13	3	2	17	-	-	22	-	1	1	-	1	3	3	-	4	-	-	7
1906	54	2	6	1	-	-	9	6	3	20	-	-	29	-	4	-	-	-	4	3	3	6	-	-	12
1905	31	1	5	4	-	1	11	1	-	15	-	-	16	-	1	1	-	-	2	-	-	2	-	-	2
1904	34	1	1	1	-	1	4	2	2	15	-	-	19	-	2	2	-	1	5	-	1	5	-	-	6
1903	31	2	2	2	-	1	7	2	1	11	-	-	14	-	2	1	-	-	3	4	-	3	-	-	7
1902	20	1	1	1	-	-	3	1	-	10	-	-	11	-	1	1	-	-	2	3	1	-	-	-	4
1901	21	-	1	-	-	-	1	4	1	10	-	-	15	-	-	1	-	-	1	1	-	3	-	-	4
1900	11	-	-	-	-	-	1	-	-	7	-	-	8	-	-	-	-	-	-	-	-	3	-	-	3
1899	11	-	1	1	-	-	2	-	-	5	-	-	5	1	-	-	-	-	1	1	-	2	-	-	3
1898	5	-	-	-	-	-	-	-	-	2	-	-	2	-	1	1	-	-	2	-	-	1	-	-	1
1897	2	-	-	-	-	-	-	-	-	-	-	-	-	-	1	-	-	-	1	-	-	1	-	-	1
1896	4	-	1	1	-	-	2	1	-	1	-	-	2	-	-	-	-	-	-	-	-	-	-	-	-
1895	1	-	-	-	-	-	-	-	-	1	-	-	1	-	-	-	-	-	-	-	-	-	-	-	-
1894	-	-	-	-	-	-	-	-	-	-	-	-	-	-	-	-	-	-	-	-	-	-	-	-	-
1893	1	-	-	-	-	-	-	-	-	1	-	-	1	-	-	-	-	-	-	-	-	-	-	-	-
TOTAL	29868	4312	3884	125	124	444	8889	3965	4442	998	142	-	9547	2812	2815	41	54	405	6127	2903	2153	209	40	-	5305

FUERSTENTUM LIECHTENSTEIN, WOHNBEVOLKERUNGSSTATISTIK, STAND 31. DEZEMBER 1992

WOHNBEVOLKERUNG NACH GEBURTSJAHR, HEIMAT, GESCHLECHT UND ZIVILSTAND - VADUZ

JAHR	TOTAL	LIECHTENSTEINER												AUSLAENDER											
		MAENNlich						WEIBlich						MAENNlich						WEIBlich					
		LED	HEI	WIT	TRE	OAN	TOT	LED	HEI	WIT	TRE	OAN	TOT	LED	HEI	WIT	TRE	OAN	TOT	LED	HEI	WIT	TRE	OAN	TOT
1992	57	15	-	-	-	-	15	11	-	-	-	-	11	14	-	-	-	-	14	17	-	-	-	-	17
1991	67	18	-	-	-	-	18	14	-	-	-	-	14	16	-	-	-	-	16	19	-	-	-	-	19
1990	56	14	-	-	-	-	14	15	-	-	-	-	15	13	-	-	-	-	13	14	-	-	-	-	14
1989	64	19	-	-	-	-	19	17	-	-	-	-	17	18	-	-	-	-	18	10	-	-	-	-	10
1988	58	17	-	-	-	-	17	18	-	-	-	-	18	14	-	-	-	-	14	9	-	-	-	-	9
1987	53	14	-	-	-	-	14	15	-	-	-	-	15	10	-	-	-	-	10	14	-	-	-	-	14
1986	54	12	-	-	-	-	12	12	-	-	-	-	12	13	-	-	-	-	13	17	-	-	-	-	17
1985	52	10	-	-	-	-	10	16	-	-	-	-	16	13	-	-	-	-	13	13	-	-	-	-	13
1984	58	15	-	-	-	-	15	8	-	-	-	-	8	25	-	-	-	-	25	10	-	-	-	-	10
1983	47	10	-	-	-	-	10	11	-	-	-	-	11	14	-	-	-	-	14	12	-	-	-	-	12
1982	46	11	-	-	-	-	11	12	-	-	-	-	12	10	-	-	-	-	10	13	-	-	-	-	13
1981	52	15	-	-	-	-	15	15	-	-	-	-	15	15	-	-	-	-	15	7	-	-	-	-	7
1980	58	16	-	-	-	-	16	12	-	-	-	-	12	13	-	-	-	-	13	17	-	-	-	-	17
1979	56	12	-	-	-	-	12	19	-	-	-	-	19	13	-	-	-	-	13	12	-	-	-	-	12
1978	55	8	-	-	-	-	8	17	-	-	-	-	17	16	-	-	-	-	16	14	-	-	-	-	14
1977	57	10	-	-	-	-	10	8	-	-	-	-	8	20	-	-	-	-	20	19	-	-	-	-	19
1976	46	14	-	-	-	-	14	8	-	-	-	-	8	9	-	-	-	-	9	15	-	-	-	-	15
1975	48	9	-	-	-	-	9	10	-	-	-	-	10	15	-	-	-	-	15	14	-	-	-	-	14
1974	55	17	-	-	-	-	17	16	-	-	-	-	16	11	-	-	-	-	11	11	-	-	-	-	11
1973	73	11	-	-	-	-	11	15	-	-	-	-	15	17	1	-	-	-	18	25	4	-	-	-	29
1972	56	15	-	-	-	-	15	15	-	-	-	-	15	15	1	-	-	-	16	9	1	-	-	-	10
1971	74	21	1	-	-	-	22	14	2	-	-	-	16	15	1	-	-	-	16	14	5	-	1	-	20
1970	87	28	-	-	-	1	29	26	-	-	-	-	26	17	1	-	-	-	18	11	3	-	-	-	14
1969	89	25	1	-	-	-	26	19	5	-	-	-	24	19	-	-	-	1	20	19	-	-	-	-	19
1968	108	25	-	-	-	1	26	26	2	-	-	-	28	16	3	-	-	-	19	27	7	-	1	-	35
1967	100	30	3	-	-	-	33	18	7	-	1	-	26	15	4	-	-	-	19	13	8	-	1	-	22
1966	98	16	4	-	-	-	20	13	6	-	-	-	19	15	4	-	1	-	20	21	16	-	2	-	39
1965	86	23	3	-	-	-	26	13	6	-	2	-	21	13	6	-	-	-	19	12	8	-	-	-	20
1964	94	20	7	-	-	-	27	13	10	-	1	-	24	9	5	-	-	-	14	18	10	-	1	-	29
1963	89	15	7	-	-	-	22	13	13	-	3	-	29	6	9	-	-	-	15	12	9	-	2	-	23
1962	87	11	9	-	-	-	20	8	13	-	1	-	22	9	13	-	1	-	23	7	15	-	-	-	22
1961	82	8	13	-	2	-	23	8	8	-	-	-	16	8	15	-	-	-	23	9	9	-	2	-	20
1960	95	5	16	-	1	-	22	11	15	1	1	-	28	10	7	-	2	1	20	14	8	2	1	-	25
1959	87	6	11	-	1	-	18	7	15	-	3	-	25	4	12	-	1	-	17	11	15	-	1	-	27
1958	81	11	6	-	1	-	18	6	10	-	4	-	20	9	11	-	1	-	21	6	15	-	1	-	22
1957	85	7	14	-	2	1	24	4	9	-	3	-	16	7	11	-	1	-	19	6	17	-	3	-	26
1956	83	8	12	-	1	-	21	6	18	-	-	-	24	6	14	-	-	-	20	4	12	-	2	-	18
1955	94	6	13	-	1	-	20	4	19	-	2	-	25	3	25	-	1	-	29	5	12	-	3	-	20
1954	75	4	8	-	2	-	14	-	14	-	3	-	17	4	12	-	1	-	17	6	17	2	2	-	27
1953	82	2	13	-	4	-	19	2	15	-	5	-	22	2	19	-	3	-	24	2	14	-	1	-	17
1952	86	2	12	-	1	1	16	4	21	2	5	-	32	3	12	-	-	-	15	9	12	-	2	-	23
1951	81	3	13	-	2	-	18	1	16	-	2	-	19	1	12	-	5	-	18	7	17	-	2	-	26
1950	71	2	13	-	2	-	17	2	11	-	3	-	16	5	12	-	1	-	18	6	11	-	3	-	20
1949	87	3	20	-	2	-	25	2	11	-	4	-	17	-	24	-	3	-	27	3	10	-	5	-	18
1948	83	1	13	-	2	-	16	2	13	-	3	-	18	3	19	-	5	-	27	7	12	-	3	-	22
1947	75	5	9	-	1	-	15	4	15	-	3	-	22	4	17	-	5	-	26	2	8	-	2	-	12
1946	67	-	17	-	4	-	21	1	14	1	-	-	16	3	8	1	3	-	15	1	9	3	2	-	15
1945	71	2	13	-	3	-	18	-	14	-	4	-	18	4	16	-	-	-	20	5	10	-	-	-	15
1944	80	1	13	-	3	-	17	2	21	1	2	-	26	-	13	-	2	-	15	6	10	1	5	-	22
1943	74	1	15	-	3	-	19	3	14	4	2	-	23	1	15	-	4	-	20	3	5	-	4	-	12
1942	76	1	15	1	3	-	20	2	19	1	4	-	26	2	14	-	1	-	17	1	10	-	2	-	13
1941	59	-	10	-	1	-	11	2	13	1	7	-	23	4	10	-	3	-	17	-	8	-	-	-	8
1940	60	-	16	1	1	-	18	3	12	1	1	-	17	2	10	-	4	-	16	1	6	-	2	-	9
1939	57	-	11	1	3	-	15	-	16	2	-	-	18	1	10	-	-	-	11	2	8	2	1	-	13
1938	50	2	8	-	-	-	10	2	14	-	1	-	17	2	4	-	1	-	7	5	9	1	1	-	16
1937	56	1	12	-	-	-	13	-	14	1	4	-	19	2	11	-	1	-	14	-	8	2	-	-	10
1936	36	2	10	-	-	-	12	1	8	4	-	-	13	2	5	-	-	-	7	-	3	1	-	-	4
1935	47	1	5	-	1	-	7	2	11	2	3	-	18	1	7	1	3	-	12	2	3	2	3	-	10
1934	46	-	9	-	1	-	10	2	9	5	2	-	18	-	9	1	-	-	10	1	5	2	-	-	8
1933	44	-	5	-	-	-	5	5	13	-	1	-	19	1	9	-	-	-	10	2	7	1	-	-	10
1932	42	2	7	-	-	-	9	5	10	3	2	-	20	2	5	-	-	-	7	-	2	2	2	-	6
1931	39	-	8	-	2	-	10	-	8	5	-	-	13	-	6	-	3	-	9	1	1	4	1	-	7
1930	38	1	15	-	2	-	18	-	8	1	2	-	11	3	1	-	1	-	5	2	-	-	2	-	4
1929	47	-	13	-	-	-	13	-	14	4	1	-	19	-	5	1	-	-	6	2	5	2	-	-	9

FUERSTENTUM LIECHTENSTEIN, WOHNBEVOELKERUNGSSTATISTIK, STAND 31. DEZEMBER 1992

WOHNBEVOELKERUNG NACH GEBURTSJAHR, HEIMAT, GESCHLECHT UND ZIVILSTAND - VADUZ

JAHR	TOTAL	LIECHTENSTEINER										AUSLAENDER													
		MAENNLICH					WEIBLICH					MAENNLICH					WEIBLICH								
		LED	HEI	WIT	TRE	OAN	TOT	LED	HEI	WIT	TRE	OAN	TOT	LED	HEI	WIT	TRE	OAN	TOT	LED	HEI	WIT	TRE	OAN	TOT
1928	40	1	11	-	1	-	13	4	5	3	2	-	14	-	7	1	2	-	10	-	2	1	-	-	3
1927	37	-	9	-	-	-	9	1	10	4	1	-	16	-	4	-	-	-	4	4	1	2	1	-	8
1926	33	-	3	-	-	-	3	1	6	4	-	-	11	-	4	2	-	6	2	4	5	2	-	13	
1925	34	-	8	-	-	-	8	1	9	2	2	-	14	-	6	-	1	-	7	2	2	-	1	5	
1924	48	-	8	-	2	-	10	2	8	6	2	-	18	-	7	-	1	-	8	2	8	1	1	12	
1923	41	-	10	1	-	-	11	2	10	5	-	-	17	-	4	-	2	-	6	1	3	3	-	7	
1922	35	1	8	-	1	-	10	2	6	6	1	-	15	1	1	1	1	-	4	3	3	-	-	6	
1921	42	1	9	-	1	-	11	2	7	6	-	-	15	1	6	-	-	-	7	4	-	2	3	9	
1920	36	1	7	1	-	-	9	1	3	10	-	-	14	-	4	-	-	-	4	3	4	2	-	9	
1919	30	-	7	-	-	-	7	2	3	7	1	-	13	-	6	-	1	-	7	-	3	-	-	3	
1918	26	-	8	-	-	-	8	1	2	6	-	-	9	-	4	-	-	-	4	2	2	1	-	5	
1917	19	1	2	-	-	-	3	1	4	5	-	-	10	-	3	-	-	-	3	-	1	2	-	3	
1916	30	-	6	2	-	-	8	2	1	8	1	-	12	-	4	-	-	-	4	-	2	3	1	6	
1915	17	1	3	-	-	-	4	-	3	5	1	-	9	2	-	-	-	-	2	-	-	1	1	2	
1914	21	-	-	-	-	-	-	-	2	3	2	-	7	2	6	-	-	-	8	-	3	3	-	6	
1913	25	1	4	3	-	-	8	3	4	6	-	-	13	-	-	-	-	-	1	1	1	1	-	4	
1912	21	-	2	4	-	-	6	1	1	4	-	-	6	1	4	1	-	-	6	1	-	2	-	3	
1911	16	-	2	-	-	-	2	1	1	5	-	-	7	-	2	1	-	-	3	2	1	1	-	4	
1910	25	1	-	-	-	-	1	2	-	8	-	-	10	1	4	-	-	-	5	-	2	7	-	9	
1909	14	-	-	-	-	-	-	1	-	4	-	-	5	-	4	1	-	-	5	1	-	3	-	4	
1908	15	1	-	1	-	-	2	-	2	3	1	-	6	-	1	-	-	-	1	2	1	3	-	6	
1907	14	-	1	-	1	-	2	2	1	2	-	-	5	-	1	1	-	-	2	2	-	3	-	5	
1906	6	-	-	-	-	-	-	-	-	2	-	-	2	-	-	-	-	-	-	1	-	3	-	4	
1905	7	-	1	-	1	-	2	-	-	4	-	-	4	-	-	-	-	-	-	-	-	1	-	1	
1904	13	-	-	-	-	-	-	-	1	7	-	-	8	-	-	1	-	-	1	-	1	3	-	4	
1903	7	-	1	1	-	-	2	1	-	3	-	-	4	-	-	1	-	-	1	-	-	-	-	-	
1902	7	1	-	-	-	-	1	1	-	1	-	-	2	-	1	-	-	-	1	2	1	-	-	3	
1901	9	-	-	-	-	-	-	2	-	5	-	-	7	-	-	-	-	-	-	1	-	1	-	2	
1900	4	-	-	-	-	-	-	-	-	2	-	-	2	-	-	-	-	-	-	-	-	-	-	-	
1899	4	-	-	-	-	-	-	-	-	3	-	-	3	-	-	-	-	-	-	-	-	2	-	2	
1898	2	-	-	-	-	-	-	-	-	1	-	-	1	-	1	-	-	-	1	-	-	-	-	1	
1897	-	-	-	-	-	-	-	-	-	-	-	-	-	-	-	-	-	-	-	-	-	-	-	-	
1896	-	-	-	-	-	-	-	-	-	-	-	-	-	-	-	-	-	-	-	-	-	-	-	-	
1895	1	-	-	-	-	-	-	-	-	1	-	-	1	-	-	-	-	-	-	-	-	-	-	-	
1894	-	-	-	-	-	-	-	-	-	-	-	-	-	-	-	-	-	-	-	-	-	-	-	-	
1893	-	-	-	-	-	-	-	-	-	-	-	-	-	-	-	-	-	-	-	-	-	-	-	-	
TOTAL	4995	593	533	16	59	4	1205	576	595	180	99	-	1450	545	512	14	65	2	1138	612	429	84	77	-	1202

FUERSTENTUM LIECHTENSTEIN, WOHNBEVOLKERUNGSSTATISTIK, STAND 31. DEZEMBER 1992

WOHNBEVOLKERUNG NACH GEBURTSJAHR, HEIMAT, GESCHLECHT UND ZIVILSTAND - TRIESEN

JAHR	TOTAL	LIECHTENSTEINER												AUSLAENDER											
		MAENNlich				WEIBlich								MAENNlich				WEIBlich							
		LED	HEI	WIT	TRE	OAN	TOT	LED	HEI	WIT	TRE	OAN	TOT	LED	HEI	WIT	TRE	OAN	TOT	LED	HEI	WIT	TRE	OAN	TOT
1992	46	12	-	-	-	-	12	19	-	-	-	-	19	5	-	-	-	-	5	10	-	-	-	-	10
1991	58	17	-	-	-	-	17	19	-	-	-	-	19	9	-	-	-	-	9	13	-	-	-	-	13
1990	52	19	-	-	-	-	19	11	-	-	-	-	11	10	-	-	-	-	10	12	-	-	-	-	12
1989	46	14	-	-	-	-	14	10	-	-	-	-	10	10	-	-	-	-	10	12	-	-	-	-	12
1988	49	16	-	-	-	-	16	11	-	-	-	-	11	13	-	-	-	-	13	9	-	-	-	-	9
1987	38	9	-	-	-	-	9	9	-	-	-	-	9	10	-	-	-	-	10	10	-	-	-	-	10
1986	46	11	-	-	-	-	11	10	-	-	-	-	10	11	-	-	-	-	11	14	-	-	-	-	14
1985	39	7	-	-	-	-	7	11	-	-	-	-	11	12	-	-	-	-	12	9	-	-	-	-	9
1984	39	7	-	-	-	-	7	9	-	-	-	-	9	16	-	-	-	-	16	7	-	-	-	-	7
1983	37	10	-	-	-	-	10	10	-	-	-	-	10	10	-	-	-	-	10	7	-	-	-	-	7
1982	43	10	-	-	-	-	10	10	-	-	-	-	10	9	-	-	-	-	9	14	-	-	-	-	14
1981	40	10	-	-	-	-	10	13	-	-	-	-	13	8	-	-	-	-	8	9	-	-	-	-	9
1980	27	5	-	-	-	-	5	3	-	-	-	-	3	11	-	-	-	-	11	8	-	-	-	-	8
1979	35	7	-	-	-	-	7	7	-	-	-	-	7	11	-	-	-	-	11	10	-	-	-	-	10
1978	44	13	-	-	-	-	13	8	-	-	-	-	8	9	-	-	-	-	9	14	-	-	-	-	14
1977	33	4	-	-	-	1	5	8	-	-	-	-	8	13	-	-	-	-	13	6	1	-	-	-	7
1976	48	7	-	-	-	-	7	12	-	-	-	-	12	10	-	-	-	-	10	19	-	-	-	-	19
1975	40	10	-	-	-	-	10	10	-	-	-	-	10	11	-	-	-	-	11	9	-	-	-	-	9
1974	38	13	-	-	-	-	13	10	-	-	-	-	10	10	-	-	-	-	10	5	-	-	-	-	5
1973	50	10	-	-	-	-	10	13	-	-	-	-	13	13	-	-	-	-	13	12	2	-	-	-	14
1972	44	11	-	-	-	-	11	14	-	-	-	-	14	9	-	-	-	-	9	10	-	-	-	-	10
1971	55	13	1	-	-	-	14	15	-	-	-	-	15	12	2	-	-	-	14	12	-	-	-	-	12
1970	93	31	-	-	-	-	31	23	2	-	-	-	25	18	1	-	-	-	19	13	5	-	-	-	18
1969	71	19	3	-	-	-	22	14	2	-	-	-	16	13	3	-	-	1	17	11	4	-	1	-	16
1968	79	15	2	-	1	-	18	20	4	-	-	-	24	16	1	-	-	-	17	13	4	-	3	-	20
1967	63	16	5	-	-	-	21	12	8	-	-	-	20	8	1	-	-	-	9	8	5	-	-	-	13
1966	73	19	3	-	-	-	22	14	7	-	1	-	22	11	6	-	-	-	17	7	5	-	-	-	12
1965	68	19	1	-	-	-	20	7	9	-	-	-	16	4	6	-	-	1	11	10	8	-	3	-	21
1964	79	20	7	-	-	-	27	4	13	1	-	-	18	10	7	-	-	-	17	9	8	-	-	-	17
1963	74	10	10	-	-	-	20	10	11	-	1	-	22	9	7	-	-	-	16	4	11	-	1	-	16
1962	82	15	6	-	2	-	23	8	16	-	2	-	26	5	9	-	1	-	15	8	9	-	1	-	18
1961	74	8	10	-	2	-	20	3	19	-	-	-	22	2	7	-	1	-	10	7	13	-	2	-	22
1960	84	9	15	-	2	-	26	5	18	-	3	-	26	2	9	-	-	-	11	4	17	-	-	-	21
1959	65	5	13	-	4	-	22	3	9	-	-	-	12	3	8	-	-	-	11	1	17	-	2	-	20
1958	79	12	17	-	2	-	31	5	14	-	-	-	19	6	11	-	-	-	17	3	8	1	-	-	12
1957	75	11	11	1	3	-	26	4	14	-	2	-	20	3	10	-	1	-	14	4	8	-	3	-	15
1956	71	7	13	-	-	-	20	1	14	-	2	-	17	2	11	-	2	-	15	3	11	-	5	-	19
1955	69	-	11	-	2	-	13	4	12	-	1	-	17	5	16	-	1	-	22	3	13	-	1	-	17
1954	55	2	9	-	1	-	12	1	10	-	3	-	14	5	11	-	1	-	17	-	11	-	1	-	12
1953	61	3	15	-	1	-	19	1	11	-	-	-	12	4	15	-	2	-	21	1	5	-	3	-	9
1952	49	1	5	-	1	-	7	-	14	-	-	-	14	1	12	-	1	-	14	2	8	-	4	-	14
1951	45	3	8	1	2	-	14	-	7	-	2	-	9	6	9	-	1	-	16	-	6	-	-	-	6
1950	53	1	5	-	3	-	9	2	14	1	1	-	18	3	17	-	1	-	21	-	5	-	-	-	5
1949	42	1	9	-	1	1	12	2	10	-	2	-	14	-	9	-	2	-	11	-	5	-	-	-	5
1948	51	2	7	-	1	-	10	-	13	-	1	-	14	4	11	-	2	-	17	2	8	-	-	-	10
1947	53	1	18	-	1	-	20	-	8	1	2	-	11	1	10	-	-	-	11	1	10	-	-	-	11
1946	60	-	10	-	-	-	10	1	20	1	2	-	24	-	16	-	4	-	20	1	4	-	1	-	6
1945	58	1	12	-	1	-	14	2	17	-	-	-	19	2	13	-	2	-	17	2	5	-	1	-	8
1944	57	4	14	-	3	-	21	2	13	2	3	-	20	-	11	-	1	-	12	-	4	-	-	-	4
1943	47	1	6	-	-	-	7	1	8	1	1	-	11	-	14	-	1	-	15	2	11	-	1	-	14
1942	53	3	9	-	1	-	13	1	12	1	1	-	15	-	15	-	3	-	18	-	6	1	-	-	7
1941	51	2	8	-	1	-	11	1	16	-	2	-	19	-	9	-	-	-	9	1	9	1	1	-	12
1940	56	1	11	-	1	-	13	-	19	1	1	-	21	1	9	-	4	-	14	-	8	-	-	-	8
1939	43	-	12	-	1	-	13	-	14	1	1	-	16	1	9	-	-	-	10	1	3	-	-	-	4
1938	48	3	6	-	1	-	10	1	14	4	2	-	21	-	6	-	-	-	6	2	8	-	1	-	11
1937	43	1	11	-	-	-	12	2	13	1	-	-	16	-	11	-	-	-	11	-	4	-	-	-	4
1936	41	-	11	-	-	-	11	3	5	3	1	-	12	2	10	-	-	-	12	1	4	-	1	-	6
1935	33	1	14	1	1	-	17	1	6	-	-	-	7	-	4	-	1	-	5	1	2	-	1	-	4
1934	34	-	7	-	1	-	8	3	11	4	2	-	20	-	5	-	-	-	5	1	-	-	-	-	1
1933	39	4	9	-	2	-	15	3	6	3	2	-	14	1	5	-	1	-	7	1	2	-	-	-	3
1932	38	2	10	1	-	-	13	2	10	4	-	-	16	-	7	-	1	-	8	-	1	-	-	-	1
1931	33	-	12	2	-	-	14	1	8	-	1	-	10	-	5	-	-	-	5	-	3	1	-	-	4
1930	27	1	7	-	-	-	8	1	5	4	-	-	10	-	6	-	-	-	6	-	3	-	-	-	3
1929	27	1	6	1	-	-	8	1	7	3	-	-	11	-	4	-	1	-	5	-	1	1	1	-	3

FUERSTENTUM LIECHTENSTEIN, WOHNBEVOELKERUNGSSTATISTIK, STAND 31. DEZEMBER 1992

WOHNBEVOELKERUNG NACH GEBURTSJAHR, HEIMAT, GESCHLECHT UND ZIVILSTAND - TRIESEN

JAHR	TOTAL	LIECHTENSTEINER												AUSLAENDER											
		MAENNLICH						WEIBLICH						MAENNLICH						WEIBLICH					
		LED	HEI	WIT	TRE	OAN	TOT	LED	HEI	WIT	TRE	OAN	TOT	LED	HEI	WIT	TRE	OAN	TOT	LED	HEI	WIT	TRE	OAN	TOT
1928	28	-	5	-	-	-	5	1	14	2	-	-	17	1	2	1	1	-	5	-	1	-	-	-	1
1927	24	-	6	-	-	-	6	3	5	3	-	-	11	-	3	-	-	-	3	1	1	2	-	-	4
1926	22	-	5	-	-	-	5	-	6	5	-	-	11	-	2	-	-	-	2	-	3	1	-	-	4
1925	27	1	3	-	-	-	4	3	6	4	-	-	13	1	5	-	1	-	7	-	2	1	-	-	3
1924	27	2	7	-	-	-	9	-	8	3	1	-	12	-	5	-	1	-	6	-	-	-	-	-	-
1923	24	1	5	3	1	-	10	2	3	3	-	-	8	-	3	-	-	-	3	1	1	1	-	-	3
1922	21	-	7	-	-	-	7	-	4	4	-	-	8	-	1	-	-	-	1	1	3	1	-	-	5
1921	15	-	6	-	-	-	6	1	2	4	-	-	7	-	2	-	-	-	2	-	-	-	-	-	-
1920	17	-	3	-	-	-	3	1	2	7	-	-	10	-	2	1	-	-	3	-	1	-	-	-	1
1919	8	-	3	-	-	-	3	1	-	2	1	-	4	-	-	-	-	-	-	-	1	-	-	-	1
1918	22	1	5	-	-	-	6	1	3	4	-	-	8	-	3	-	-	-	3	1	1	3	-	-	5
1917	7	1	2	-	-	-	3	2	1	1	-	-	4	-	-	-	-	-	-	-	-	-	-	-	-
1916	11	1	1	1	-	-	3	2	1	2	-	-	5	-	-	-	-	-	1	-	2	-	-	-	3
1915	11	-	3	-	-	-	3	1	1	5	-	-	7	-	-	1	-	-	1	-	-	-	-	-	-
1914	13	-	6	-	-	-	6	1	-	4	1	-	6	-	1	-	-	-	1	-	-	-	-	-	-
1913	8	-	2	2	-	-	4	1	-	3	-	-	4	-	-	-	-	-	-	-	-	-	-	-	-
1912	13	1	-	2	-	-	3	1	3	6	-	-	10	-	-	-	1	-	-	-	-	-	-	-	-
1911	5	-	-	-	-	-	-	-	2	1	-	-	3	-	-	-	1	-	-	1	-	1	-	-	1
1910	10	-	1	2	-	-	3	1	1	4	1	-	7	-	-	-	-	-	-	-	-	-	-	-	-
1909	6	-	-	-	-	-	-	1	-	4	-	-	5	-	-	1	-	-	1	-	-	-	-	-	-
1908	5	-	-	-	-	-	-	1	-	4	-	-	5	-	-	-	-	-	-	-	-	-	-	-	-
1907	5	-	-	2	-	-	2	-	-	3	-	-	3	-	-	-	-	-	-	-	-	-	-	-	-
1906	7	-	-	-	-	-	-	4	-	3	-	-	7	-	-	-	-	-	-	-	-	-	-	-	-
1905	4	-	1	1	-	-	2	-	-	2	-	-	2	-	-	-	-	-	-	-	-	-	-	-	-
1904	2	-	-	-	-	-	-	1	-	1	-	-	2	-	-	-	-	-	-	-	-	-	-	-	-
1903	5	-	-	-	-	-	-	-	-	2	1	-	3	-	1	-	-	-	1	-	-	1	-	-	1
1902	3	-	1	-	-	-	1	-	-	2	-	-	2	-	-	-	-	-	-	-	-	-	-	-	-
1901	-	-	-	-	-	-	-	-	-	-	-	-	-	-	-	-	-	-	-	-	-	-	-	-	-
1900	-	-	-	-	-	-	-	-	-	-	-	-	-	-	-	-	-	-	-	-	-	-	-	-	-
1899	1	-	-	-	-	-	-	-	-	1	-	-	1	-	-	-	-	-	-	-	-	-	-	-	-
1898	1	-	-	-	-	-	-	-	-	-	-	-	-	-	-	1	-	-	1	-	-	-	-	-	-
1897	1	-	-	-	-	-	-	-	-	-	-	-	-	-	1	-	-	-	1	-	-	-	-	-	-
1896	-	-	-	-	-	-	-	-	-	-	-	-	-	-	-	-	-	-	-	-	-	-	-	-	-
1895	-	-	-	-	-	-	-	-	-	-	-	-	-	-	-	-	-	-	-	-	-	-	-	-	-
1894	-	-	-	-	-	-	-	-	-	-	-	-	-	-	-	-	-	-	-	-	-	-	-	-	-
1893	-	-	-	-	-	-	-	-	-	-	-	-	-	-	-	-	-	-	-	-	-	-	-	-	-
TOTAL	3696	498	451	20	43	2	1014	440	525	125	47	-	1137	382	399	5	39	2	827	363	300	17	38	-	718

FUERSTENTUM LIECHTENSTEIN, WOHNBEVOLKERUNGSSTATISTIK, STAND 31. DEZEMBER 1992

WOHNBEVOLKERUNG NACH GEBURTSJAHR, HEIMAT, GESCHLECHT UND ZIVILSTAND - BALZERS

JAHR	TOTAL	LIECHTENSTEINER										AUSLAENDER														
		MAENNlich					WEIBlich					MAENNlich					WEIBlich									
		LED	HEI	WIT	TRE	OAN	TOT	LED	HEI	WIT	TRE	OAN	TOT	LED	HEI	WIT	TRE	OAN	TOT	LED	HEI	WIT	TRE	OAN	TOT	
1992	33	8	-	-	-	-	8	11	-	-	-	-	11	6	1	-	-	-	-	7	7	-	-	-	-	7
1991	58	17	-	-	-	1	18	14	-	-	-	-	14	14	-	-	-	-	14	12	-	-	-	-	12	
1990	52	10	-	-	-	-	10	22	-	-	-	-	22	11	-	-	-	-	11	9	-	-	-	-	9	
1989	49	10	-	-	-	-	10	16	-	-	-	-	16	9	-	-	-	-	9	14	-	-	-	-	14	
1988	68	26	-	-	-	-	26	20	-	-	-	-	20	12	-	-	-	-	12	10	-	-	-	-	10	
1987	62	22	-	-	-	-	22	12	-	-	-	-	12	11	-	-	-	-	11	17	-	-	-	-	17	
1986	56	13	-	-	-	-	13	17	-	-	-	-	17	12	-	-	-	-	12	14	-	-	-	-	14	
1985	53	16	-	-	-	-	16	13	-	-	-	-	13	16	-	-	-	-	16	8	-	-	-	-	8	
1984	54	19	-	-	-	-	19	15	-	-	-	-	15	6	-	-	-	-	6	14	-	-	-	-	14	
1983	49	16	-	-	-	-	16	14	-	-	-	-	14	10	-	-	-	-	10	9	-	-	-	-	9	
1982	67	22	-	-	-	-	22	19	-	-	-	-	19	16	-	-	-	-	16	10	-	-	-	-	10	
1981	57	20	-	-	-	-	20	15	-	-	-	-	15	15	-	-	-	-	15	7	-	-	-	-	7	
1980	60	20	-	-	-	-	20	17	-	-	-	-	17	14	-	-	-	-	14	9	-	-	-	-	9	
1979	56	18	-	-	-	-	18	16	-	-	-	-	16	11	-	-	-	-	11	11	-	-	-	-	11	
1978	55	14	-	-	-	-	14	18	-	-	-	-	18	13	-	-	-	-	13	10	-	-	-	-	10	
1977	54	24	-	-	-	-	24	14	-	-	-	-	14	10	-	-	-	-	10	6	-	-	-	-	6	
1976	60	13	-	-	-	-	13	24	-	-	-	-	24	12	-	-	-	-	12	11	-	-	-	-	11	
1975	45	12	-	-	-	-	12	10	-	-	-	-	10	10	-	-	-	-	10	13	-	-	-	-	13	
1974	60	18	-	-	-	-	18	21	-	-	-	-	21	10	-	-	-	-	10	10	1	-	-	-	11	
1973	63	20	-	-	-	-	20	22	1	-	-	-	23	10	-	-	-	-	10	7	3	-	-	-	10	
1972	59	21	-	-	-	-	21	19	-	-	-	-	19	6	1	-	-	-	7	12	-	-	-	-	12	
1971	60	15	-	-	-	-	15	22	-	-	-	-	22	12	1	-	-	-	13	9	1	-	-	-	10	
1970	68	31	-	-	-	-	31	14	3	-	-	-	17	10	1	-	-	-	11	8	1	-	-	-	9	
1969	62	26	1	-	-	-	27	12	4	-	-	-	16	2	1	-	-	-	3	10	6	-	-	-	16	
1968	83	24	2	-	-	-	26	21	6	-	-	-	27	11	3	-	-	-	14	8	8	-	-	-	16	
1967	79	24	4	-	-	1	29	19	12	-	-	-	31	4	5	-	-	-	9	7	2	1	-	-	10	
1966	73	12	9	-	-	-	21	19	8	-	-	-	27	5	5	-	-	-	10	8	7	-	-	-	15	
1965	73	22	7	-	-	-	29	17	8	-	-	-	25	8	3	-	-	-	11	4	4	-	-	-	8	
1964	68	14	5	-	-	1	20	10	10	-	-	-	20	5	7	-	-	-	12	3	13	-	-	-	16	
1963	71	13	12	-	1	1	27	7	17	-	-	-	24	1	6	-	2	-	9	2	9	-	-	-	11	
1962	55	6	6	-	-	-	12	3	16	-	-	-	19	3	6	-	-	-	9	4	11	-	-	-	15	
1961	66	8	16	-	-	-	24	1	14	1	-	-	16	1	10	-	-	-	11	2	12	-	1	-	15	
1960	69	9	11	-	1	-	21	3	12	-	1	-	16	6	11	-	-	-	17	4	11	-	-	-	15	
1959	79	6	18	-	-	-	24	5	20	-	3	-	28	1	8	-	1	-	10	2	14	-	1	-	17	
1958	75	5	11	-	-	-	16	3	20	-	2	-	25	5	17	-	-	-	22	3	9	-	-	-	12	
1957	70	10	15	-	1	-	26	1	24	-	1	-	26	1	8	-	1	-	10	1	6	-	1	-	8	
1956	80	2	18	-	1	-	21	3	31	-	2	-	36	1	12	-	1	-	14	-	9	-	-	-	9	
1955	51	2	12	-	1	-	15	4	17	-	2	-	23	-	7	-	-	-	7	1	5	-	-	-	6	
1954	65	4	12	-	-	1	17	1	21	-	-	-	22	-	12	-	-	-	12	5	8	-	1	-	14	
1953	54	-	16	-	3	-	19	2	11	-	1	-	14	-	10	-	1	-	11	1	8	-	1	-	10	
1952	60	3	15	-	-	-	18	2	19	-	2	-	23	1	12	-	-	-	13	1	5	-	-	-	6	
1951	64	3	15	-	2	-	20	3	17	-	2	-	22	-	9	-	1	-	10	-	12	-	-	-	12	
1950	52	1	17	-	-	-	18	2	16	-	1	-	19	1	9	-	-	-	10	-	3	-	2	-	5	
1949	69	1	23	-	2	-	26	-	26	-	1	-	27	1	12	-	-	-	13	2	1	-	-	-	3	
1948	60	1	16	-	1	-	18	-	20	-	-	-	20	2	12	-	-	-	14	-	7	1	-	-	8	
1947	58	3	18	1	-	1	23	1	17	-	1	-	19	1	10	-	1	-	12	-	4	-	-	-	4	
1946	55	1	8	2	1	3	15	1	13	2	1	-	17	2	14	-	-	-	16	1	6	-	-	-	7	
1945	48	3	13	-	1	-	17	4	16	1	1	-	22	1	6	-	-	-	7	-	1	-	1	-	2	
1944	61	1	16	-	1	-	18	4	18	2	2	-	26	1	9	-	-	-	10	-	7	-	-	-	7	
1943	60	4	14	-	3	-	21	1	11	2	1	-	15	-	15	-	2	-	17	2	4	-	1	-	7	
1942	47	-	10	-	-	-	10	3	20	1	1	-	25	-	9	-	1	-	10	-	2	-	-	-	2	
1941	41	1	12	-	1	-	14	1	14	-	-	-	15	-	8	-	1	-	9	1	2	-	-	-	3	
1940	47	-	14	-	-	-	14	2	13	2	3	-	20	-	7	-	1	-	8	1	4	-	-	-	5	
1939	35	-	11	-	-	-	11	2	5	1	-	-	8	-	12	-	-	-	12	-	3	-	1	-	4	
1938	28	1	10	-	-	-	11	-	7	2	2	-	11	-	3	-	-	-	3	-	3	-	-	-	3	
1937	39	2	12	-	1	-	15	2	6	2	2	-	12	1	8	-	-	-	9	-	3	-	-	-	3	
1936	27	2	6	-	-	-	8	2	7	2	-	-	11	-	6	-	-	-	6	-	2	-	-	-	2	
1935	28	-	9	-	1	-	10	2	8	1	1	-	12	-	4	-	-	-	4	1	1	-	-	-	2	
1934	18	1	3	-	-	-	4	3	9	-	-	-	12	-	-	-	-	-	-	-	2	-	-	-	2	
1933	23	1	6	-	-	-	7	-	10	3	1	-	14	-	1	-	1	-	2	-	-	-	-	-	-	
1932	14	1	2	-	-	1	4	1	4	1	-	-	6	-	3	-	-	-	3	-	-	1	-	-	1	
1931	19	-	5	-	-	-	5	-	8	-	2	-	10	-	1	-	-	-	1	1	2	-	-	-	3	
1930	22	1	5	-	-	1	7	3	7	-	-	-	10	-	3	-	-	-	3	1	1	-	-	-	2	
1929	23	1	7	-	-	-	8	1	4	1	-	-	6	-	6	-	-	-	6	2	1	-	-	-	3	

FUERSTENTUM LIECHTENSTEIN, WOHNBEVOLKERUNGSSTATISTIK, STAND 31. DEZEMBER 1992

WOHNBEVOLKERUNG NACH GEBURTSJAHR, HEIMAT, GESCHLECHT UND ZIVILSTAND - BALZERS

JAHR	TOTAL	LIECHTENSTEINER												AUSLAENDER											
		MAENNLICH						WEIBLICH						MAENNLICH						WEIBLICH					
		LED	HEI	WIT	TRE	OAN	TOT	LED	HEI	WIT	TRE	OAN	TOT	LED	HEI	WIT	TRE	OAN	TOT	LED	HEI	WIT	TRE	OAN	TOT
1928	24	3	6	-	-	-	9	-	7	1	-	-	8	-	4	-	-	-	4	1	2	-	-	3	
1927	23	-	5	-	-	-	5	-	14	3	-	-	17	-	-	-	-	-	-	-	-	-	1	-	1
1926	24	-	6	-	-	-	6	-	7	6	1	-	14	-	2	-	-	-	2	-	2	-	-	2	
1925	14	-	6	1	-	-	7	1	3	2	-	-	6	-	-	-	-	-	-	-	1	-	-	1	
1924	16	-	3	-	-	-	3	1	3	5	-	-	9	-	3	-	-	-	3	-	1	-	-	1	
1923	19	-	6	1	-	-	7	-	5	2	-	-	7	-	5	-	-	-	5	-	-	-	-	-	
1922	28	1	6	1	-	-	8	-	7	8	-	-	15	-	3	-	-	-	3	-	1	1	-	2	
1921	18	1	6	-	-	-	7	1	2	4	-	-	7	1	3	-	-	-	4	-	-	-	-	-	
1920	20	-	4	-	-	-	4	2	4	7	-	-	13	-	2	-	-	-	2	-	1	-	-	1	
1919	17	-	5	2	-	-	7	1	3	4	-	-	8	-	-	1	-	-	1	-	1	-	-	1	
1918	15	1	3	1	-	-	5	1	3	4	-	-	8	-	1	-	-	-	1	-	1	-	-	1	
1917	13	-	2	1	-	-	3	2	5	2	-	-	9	-	-	-	-	-	-	-	-	1	-	1	
1916	14	1	5	-	-	-	6	2	1	4	-	-	7	-	-	-	-	-	-	-	1	-	-	1	
1915	11	-	1	3	-	-	4	2	1	2	-	-	5	-	1	-	-	-	1	-	1	-	-	1	
1914	14	-	2	1	-	-	3	2	2	5	-	-	9	1	-	-	-	-	1	-	-	-	1	1	
1913	19	-	2	-	-	-	2	1	1	8	-	-	10	2	2	-	-	-	4	-	-	3	-	3	
1912	9	-	3	-	-	-	3	-	1	4	-	-	5	-	-	-	-	-	-	-	1	-	-	1	
1911	9	-	1	1	-	-	2	3	-	3	-	-	6	-	-	-	-	-	-	-	-	1	-	1	
1910	9	-	1	-	-	-	1	-	1	5	-	-	6	1	1	-	-	-	2	-	-	-	-	-	
1909	11	-	2	-	-	-	2	1	1	6	-	-	8	-	-	-	-	-	-	-	-	1	-	1	
1908	12	-	3	2	-	-	5	1	1	3	-	-	5	-	-	-	-	-	-	1	-	1	-	2	
1907	4	-	1	1	-	-	2	-	-	2	-	-	2	-	-	-	-	-	-	-	-	-	-	-	
1906	7	-	2	-	-	-	2	1	2	1	-	-	4	-	-	-	-	-	-	1	-	-	-	1	
1905	4	-	-	1	-	-	1	-	-	3	-	-	3	-	-	-	-	-	-	-	-	-	-	-	
1904	3	-	1	-	-	-	1	-	1	-	-	-	1	-	1	-	-	-	-	1	-	-	-	-	
1903	3	-	-	-	-	-	-	-	-	1	-	-	1	-	1	-	-	-	1	1	-	-	-	1	
1902	1	-	-	-	-	-	-	-	-	1	-	-	1	-	-	-	-	-	-	-	-	-	-	-	
1901	2	-	-	-	-	-	-	1	1	-	-	-	2	-	-	-	-	-	-	-	-	-	-	-	
1900	2	-	-	-	-	-	-	1	-	1	-	-	2	-	-	-	-	-	-	-	-	-	-	-	
1899	-	-	-	-	-	-	-	-	-	-	-	-	-	-	-	-	-	-	-	-	-	-	-	-	
1898	-	-	-	-	-	-	-	-	-	-	-	-	-	-	-	-	-	-	-	-	-	-	-	-	
1897	-	-	-	-	-	-	-	-	-	-	-	-	-	-	-	-	-	-	-	-	-	-	-	-	
1896	-	-	-	-	-	-	-	-	-	-	-	-	-	-	-	-	-	-	-	-	-	-	-	-	
1895	-	-	-	-	-	-	-	-	-	-	-	-	-	-	-	-	-	-	-	-	-	-	-	-	
1894	-	-	-	-	-	-	-	-	-	-	-	-	-	-	-	-	-	-	-	-	-	-	-	-	
1893	1	-	-	-	-	-	-	-	-	1	-	-	1	-	-	-	-	-	-	-	-	-	-	-	
TOTAL	3835	631	524	19	22	11	1207	580	626	122	37	-	1365	326	343	-	15	-	684	319	236	11	13	-	579

FUERSTENTUM LIECHTENSTEIN, WOHNBEVOLKERUNGSSTATISTIK, STAND 31. DEZEMBER 1992

WOHNBEVOLKERUNG NACH GEBURTSJAHR, HEIMAT, GESCHLECHT UND ZIVILSTAND - TRIESENBERG

JAHR	TOTAL	LIECHTENSTEINER												AUSLAENDER											
		MAENNlich						WEIBlich						MAENNlich						WEIBlich					
		LED	HEI	WIT	TRE	OAN	TOT	LED	HEI	WIT	TRE	OAN	TOT	LED	HEI	WIT	TRE	OAN	TOT	LED	HEI	WIT	TRE	OAN	TOT
1992	34	8	-	-	-	8	18	-	-	-	-	18	5	-	-	-	-	5	3	-	-	-	-	3	
1991	34	16	-	-	-	16	5	-	-	-	-	5	5	-	-	-	-	5	8	-	-	-	-	8	
1990	40	13	-	-	-	13	16	-	-	-	-	16	5	-	-	-	-	5	6	-	-	-	-	6	
1989	34	13	-	-	-	13	8	-	-	-	-	8	5	-	-	-	-	5	8	-	-	-	-	8	
1988	26	11	-	-	-	11	6	-	-	-	-	6	4	-	-	-	-	4	5	-	-	-	-	5	
1987	30	14	-	-	-	14	9	-	-	-	-	9	5	-	-	-	-	5	2	-	-	-	-	2	
1986	27	7	-	-	-	7	11	-	-	-	-	11	3	-	-	-	-	3	6	-	-	-	-	6	
1985	38	16	-	-	-	16	11	-	-	-	-	11	5	-	-	-	-	5	6	-	-	-	-	6	
1984	31	15	-	-	-	15	10	-	-	-	-	10	3	-	-	-	-	3	3	-	-	-	-	3	
1983	25	15	-	-	-	15	6	-	-	-	-	6	2	-	-	-	-	2	2	-	-	-	-	2	
1982	34	10	-	-	-	10	14	-	-	-	-	14	6	-	-	-	-	6	4	-	-	-	-	4	
1981	39	14	-	-	-	14	13	-	-	-	-	13	2	-	-	-	-	2	10	-	-	-	-	10	
1980	35	17	-	-	-	17	11	-	-	-	-	11	5	-	-	-	-	5	2	-	-	-	-	2	
1979	35	10	-	-	-	10	17	-	-	-	-	17	5	-	-	-	-	5	3	-	-	-	-	3	
1978	23	6	-	-	-	6	12	-	-	-	-	12	4	-	-	-	-	4	1	-	-	-	-	1	
1977	29	13	-	-	-	13	10	-	-	-	-	10	4	-	-	-	-	4	2	-	-	-	-	2	
1976	37	21	-	-	-	21	8	-	-	-	-	8	5	-	-	-	-	5	3	-	-	-	-	3	
1975	28	11	-	-	-	11	11	-	-	-	-	11	1	-	-	-	-	1	5	-	-	-	-	5	
1974	40	15	-	-	-	15	13	-	-	-	-	13	5	-	-	-	-	5	7	-	-	-	-	7	
1973	30	7	-	-	-	7	10	-	-	-	-	10	9	-	-	-	-	9	4	-	-	-	-	4	
1972	46	14	-	-	-	14	20	-	-	-	-	20	6	-	-	-	-	6	5	-	1	-	-	6	
1971	38	13	-	-	-	13	11	1	-	-	-	12	5	1	-	-	-	6	6	1	-	-	-	7	
1970	48	18	-	-	-	18	14	1	-	-	-	15	4	-	-	-	-	4	8	3	-	-	-	11	
1969	37	16	-	-	-	16	5	2	-	-	-	7	4	-	-	-	-	4	8	2	-	-	-	10	
1968	37	10	3	-	-	13	9	5	-	-	-	14	3	-	-	-	-	3	7	-	-	-	-	7	
1967	46	14	4	-	-	18	9	8	-	-	-	17	3	2	-	-	-	5	3	2	1	-	-	6	
1966	40	6	3	-	-	9	9	4	-	-	-	13	4	1	-	-	-	5	5	8	-	-	-	13	
1965	47	18	7	-	-	25	5	8	-	1	-	14	2	2	-	-	-	4	2	2	-	-	-	4	
1964	43	14	6	-	-	21	3	7	-	-	-	10	2	-	-	-	-	2	3	6	-	1	-	10	
1963	46	10	8	-	-	18	4	9	-	-	-	13	1	4	-	-	-	5	1	9	-	-	-	10	
1962	50	10	13	-	-	23	3	9	-	-	-	12	-	5	-	-	-	5	1	9	-	-	-	10	
1961	26	5	7	-	-	12	2	5	-	-	-	7	1	2	-	-	-	3	1	3	-	-	-	4	
1960	54	5	16	-	1	22	5	16	-	-	-	21	1	4	-	-	-	5	1	5	-	-	-	6	
1959	41	6	7	-	1	14	5	13	-	-	-	18	-	7	-	-	-	7	1	1	-	-	-	2	
1958	39	4	10	-	-	14	2	13	-	-	-	15	1	3	-	-	-	4	4	1	-	1	-	6	
1957	51	2	9	-	-	11	3	22	-	-	-	25	1	10	-	-	-	11	2	2	-	-	-	4	
1956	44	3	16	-	-	19	-	15	-	-	-	15	1	4	-	-	-	5	1	4	-	-	-	5	
1955	38	1	12	-	1	14	2	11	-	2	-	15	3	6	-	-	-	9	-	-	-	-	-	-	
1954	37	4	11	-	-	15	4	10	-	-	-	14	1	2	-	-	-	3	-	5	-	-	-	5	
1953	34	-	10	-	1	11	2	13	-	-	-	15	-	3	-	1	-	4	1	-	-	3	-	4	
1952	41	1	10	-	-	11	2	16	-	-	-	18	3	5	-	1	-	9	-	3	-	-	-	3	
1951	36	4	12	-	2	18	1	6	1	2	-	10	1	3	-	-	-	4	1	3	-	-	-	4	
1950	36	1	12	-	-	13	1	9	-	-	-	10	-	5	-	3	-	8	-	4	1	-	-	5	
1949	31	1	9	-	-	10	-	8	1	1	-	10	-	5	-	1	-	6	-	4	-	1	-	5	
1948	37	2	9	-	-	11	1	18	-	2	-	21	-	3	-	-	-	3	-	1	-	1	-	2	
1947	35	2	5	-	1	8	-	10	-	3	-	13	1	10	-	-	-	11	1	2	-	-	-	3	
1946	34	1	11	-	1	13	1	9	1	-	-	11	-	5	-	2	-	7	-	2	-	1	-	3	
1945	27	-	8	-	2	10	-	9	1	-	-	10	-	3	-	1	-	4	-	2	-	1	-	3	
1944	34	1	13	-	-	14	1	9	2	1	-	13	1	6	-	-	-	7	-	-	-	-	-	-	
1943	36	-	10	-	2	12	2	13	2	2	-	19	1	4	-	-	-	5	-	-	-	-	-	-	
1942	18	2	5	-	-	7	-	6	1	-	-	7	-	2	-	-	-	2	-	2	-	-	-	2	
1941	23	1	7	-	1	9	2	5	-	1	-	8	-	3	-	-	-	3	1	2	-	-	-	3	
1940	27	-	5	-	1	6	1	13	3	-	-	17	-	2	-	-	-	2	1	1	-	-	-	2	
1939	18	-	7	-	1	8	1	7	-	1	-	9	-	-	-	-	-	-	-	1	-	-	-	1	
1938	15	-	6	-	-	6	-	7	1	-	-	8	-	1	-	-	-	1	-	-	-	-	-	-	
1937	20	2	5	-	-	7	2	10	-	-	-	12	-	1	-	-	-	1	-	-	-	-	-	-	
1936	14	1	1	-	-	2	-	7	3	-	-	10	-	2	-	-	-	2	-	-	-	-	-	-	
1935	17	1	7	-	-	8	-	4	2	-	-	6	2	-	-	-	-	2	-	1	-	-	-	1	
1934	20	1	8	-	-	9	1	7	1	-	-	9	1	-	-	-	-	1	-	1	-	-	-	1	
1933	28	1	10	1	-	12	2	9	3	1	-	15	-	-	-	-	-	-	-	-	1	-	-	1	
1932	20	-	7	-	-	7	-	9	1	-	-	10	-	2	-	-	-	2	-	1	-	-	-	1	
1931	18	-	10	-	-	10	-	3	2	-	-	5	-	3	-	-	-	3	-	-	-	-	-	-	
1930	15	1	4	-	-	5	-	4	5	-	-	9	-	1	-	-	-	1	-	-	-	-	-	-	
1929	18	-	6	-	-	6	2	6	2	-	-	10	-	1	-	-	-	1	-	1	-	-	-	1	

FUERSTENTUM LIECHTENSTEIN, WOHNBEVOLKERUNGSSTATISTIK, STAND 31. DEZEMBER 1992

WOHNBEVOLKERUNG NACH GEBURTSJAHR, HEIMAT, GESCHLECHT UND ZIVILSTAND - TRIESENBERG

JAHR	TOTAL	LIECHTENSTEINER												AUSLAENDER											
		MAENNlich						WEIBlich						MAENNlich						WEIBlich					
		LED	HEI	WIT	TRE	OAN	TOT	LED	HEI	WIT	TRE	OAN	TOT	LED	HEI	WIT	TRE	OAN	TOT	LED	HEI	WIT	TRE	OAN	TOT
1928	18	1	4	-	-	-	5	-	8	3	-	-	11	-	1	-	-	-	1	-	1	-	-	1	
1927	13	-	3	-	-	-	3	3	1	4	-	-	8	-	-	-	-	-	-	-	2	-	-	2	
1926	21	1	7	-	-	-	8	2	5	6	-	-	13	-	-	-	-	-	-	-	-	-	-	-	
1925	21	1	2	-	-	-	3	-	5	9	-	-	14	-	1	-	-	-	1	-	3	-	-	3	
1924	14	-	2	-	-	-	2	1	7	2	-	-	10	-	2	-	-	-	2	-	-	-	-	-	
1923	9	-	3	-	-	-	3	-	4	-	-	-	4	-	-	-	-	-	-	1	1	-	-	2	
1922	14	2	4	-	-	-	6	1	1	2	-	-	4	-	1	-	-	-	1	-	1	1	1	3	
1921	22	1	5	2	-	-	8	-	2	6	-	-	8	1	5	-	-	-	6	-	-	-	-	-	
1920	16	-	6	-	-	-	6	1	2	6	-	-	9	-	-	-	-	-	1	-	-	-	-	1	
1919	15	-	5	-	-	-	5	-	3	2	-	-	5	1	3	-	-	-	4	-	-	1	-	1	
1918	7	-	3	-	-	-	3	-	2	2	-	-	4	-	-	-	-	-	-	-	-	-	-	-	
1917	8	-	3	1	-	-	4	-	-	2	-	-	2	-	1	-	-	-	1	-	-	1	-	1	
1916	5	-	2	-	-	-	-	-	2	3	-	-	5	-	-	-	-	-	-	-	-	-	-	-	
1915	8	1	2	-	-	-	3	-	1	3	-	-	4	1	-	-	-	-	1	-	-	-	-	-	
1914	10	2	2	-	1	-	5	2	-	3	-	-	5	-	-	-	-	-	-	-	-	-	-	-	
1913	8	-	5	-	-	-	5	1	-	1	-	-	2	1	-	-	-	-	1	-	-	-	-	-	
1912	10	-	3	1	-	-	4	1	-	3	-	-	4	-	1	-	-	-	1	-	-	1	-	1	
1911	7	1	-	-	1	-	2	-	-	4	-	-	4	-	1	-	-	-	1	-	-	-	-	-	
1910	7	-	1	1	-	-	2	-	-	4	-	-	4	-	-	-	-	-	-	1	-	-	-	1	
1909	5	-	1	-	-	-	1	1	-	2	-	-	3	-	-	-	-	-	-	1	-	-	-	1	
1908	5	-	1	-	-	-	1	-	-	4	-	-	4	-	-	-	-	-	-	-	-	-	-	-	
1907	5	1	1	1	-	-	3	-	-	2	-	-	2	-	-	-	-	-	-	-	-	-	-	-	
1906	4	-	-	-	-	-	-	-	-	2	-	-	2	-	1	-	-	-	1	-	-	1	-	1	
1905	2	-	-	1	-	-	1	-	-	1	-	-	1	-	-	-	-	-	-	-	-	-	-	-	
1904	1	-	-	-	-	-	-	-	-	1	-	-	1	-	-	-	-	-	-	-	-	-	-	-	
1903	1	-	-	-	-	-	-	-	-	1	-	-	1	-	-	-	-	-	-	-	-	-	-	-	
1902	2	-	-	1	-	-	1	-	-	1	-	-	1	-	-	-	-	-	-	-	-	-	-	-	
1901	1	-	1	-	-	-	1	-	-	-	-	-	-	-	-	-	-	-	-	-	-	-	-	-	
1900	-	-	-	-	-	-	-	-	-	-	-	-	-	-	-	-	-	-	-	-	-	-	-	-	
1899	1	-	-	-	-	-	-	-	-	1	-	-	1	-	-	-	-	-	-	-	-	-	-	-	
1898	1	-	-	-	-	-	-	-	-	1	-	-	1	-	-	-	-	-	-	-	-	-	-	-	
1897	-	-	-	-	-	-	-	-	-	-	-	-	-	-	-	-	-	-	-	-	-	-	-	-	
1896	2	-	1	1	-	-	2	-	-	-	-	-	-	-	-	-	-	-	-	-	-	-	-	-	
1895	-	-	-	-	-	-	-	-	-	-	-	-	-	-	-	-	-	-	-	-	-	-	-	-	
1894	-	-	-	-	-	-	-	-	-	-	-	-	-	-	-	-	-	-	-	-	-	-	-	-	
1893	-	-	-	-	-	-	-	-	-	-	-	-	-	-	-	-	-	-	-	-	-	-	-	-	
TOTAL	2372	459	394	10	17	1	881	369	419	113	17	-	918	145	140	-	9	-	294	155	104	9	11	-	279

FUERSTENTUM LIECHTENSTEIN, WOHNBEVOLKERUNGSSTATISTIK, STAND 31. DEZEMBER 1992

WOHNBEVOLKERUNG NACH GEBURTJSJAHR, HEIMAT, GESCHLECHT UND ZIVILSTAND - SCHAAN

JAHR	TOTAL	LIECHTENSTEINER												AUSLAENDER											
		MAENNlich						WEIBlich						MAENNlich						WEIBlich					
		LED	HEI	WIT	TRE	OAN	TOT	LED	HEI	WIT	TRE	OAN	TOT	LED	HEI	WIT	TRE	OAN	TOT	LED	HEI	WIT	TRE	OAN	TOT
1992	50	13	-	-	-	13	12	-	-	-	-	12	10	-	-	-	-	10	15	-	-	-	-	15	
1991	53	16	-	-	-	16	15	-	-	-	-	15	14	-	-	-	-	14	8	-	-	-	-	8	
1990	54	9	-	-	-	9	14	-	-	-	-	14	13	-	-	-	-	13	18	-	-	-	-	18	
1989	40	13	-	-	-	13	5	-	-	-	-	5	13	-	-	-	-	13	9	-	-	-	-	9	
1988	62	16	-	-	-	16	22	-	-	-	-	22	13	-	-	-	-	13	11	-	-	-	-	11	
1987	50	19	-	-	-	19	10	-	-	-	-	10	10	-	-	-	-	10	11	-	-	-	-	11	
1986	45	14	-	-	-	14	8	-	-	-	-	8	12	-	-	-	-	12	11	-	-	-	-	11	
1985	45	13	-	-	-	13	12	-	-	-	-	12	10	-	-	-	-	10	10	-	-	-	-	10	
1984	59	8	-	-	-	8	15	-	-	-	-	15	16	-	-	-	-	16	20	-	-	-	-	20	
1983	70	17	-	-	-	17	17	-	-	-	-	17	18	-	-	-	-	18	18	-	-	-	-	18	
1982	65	17	-	-	-	17	19	-	-	-	-	19	10	-	-	-	-	10	19	-	-	-	-	19	
1981	67	14	-	-	-	14	15	-	-	-	-	15	24	-	-	-	-	24	14	-	-	-	-	14	
1980	65	15	-	-	-	15	14	-	-	-	-	14	21	-	-	-	-	21	15	-	-	-	-	15	
1979	72	22	-	-	-	22	21	-	-	-	-	21	17	-	-	-	-	17	12	-	-	-	-	12	
1978	64	12	-	-	-	12	15	-	-	-	-	15	17	-	-	-	-	17	20	-	-	-	-	20	
1977	69	17	-	-	-	17	22	-	-	-	-	22	18	1	-	-	-	19	11	-	-	-	-	11	
1976	65	23	-	-	-	23	14	-	-	-	-	14	12	-	-	-	-	12	15	1	-	-	-	16	
1975	65	11	-	-	-	11	22	-	-	-	-	22	13	-	-	-	-	13	17	2	-	-	-	19	
1974	69	19	-	-	-	19	18	-	-	-	-	18	17	1	-	-	-	18	14	-	-	-	-	14	
1973	84	18	-	-	-	18	20	-	-	-	-	20	18	1	-	-	-	19	26	1	-	-	-	27	
1972	87	26	-	-	-	26	19	2	-	-	-	21	21	2	-	-	-	23	14	3	-	-	-	17	
1971	79	18	-	-	-	18	19	-	-	-	-	19	18	2	-	-	-	20	19	2	1	-	-	22	
1970	96	26	1	-	-	27	24	2	-	-	-	26	17	4	-	-	-	21	17	4	-	1	-	22	
1969	86	20	-	-	-	20	20	2	-	-	-	22	18	1	-	-	-	19	22	3	-	-	-	25	
1968	94	24	2	-	1	27	21	1	-	-	-	22	17	3	-	-	-	20	18	7	-	-	-	25	
1967	83	18	2	-	1	21	23	2	-	1	-	26	16	2	-	-	-	18	10	7	-	1	-	18	
1966	73	16	5	-	-	21	14	7	-	-	-	21	11	4	-	-	-	15	11	5	-	-	-	16	
1965	82	18	2	-	1	21	12	8	-	2	-	22	11	4	-	-	-	15	13	9	-	2	-	24	
1964	83	20	3	-	1	24	12	1	-	1	-	14	8	7	-	-	-	15	10	19	-	1	-	30	
1963	94	9	14	-	1	24	13	11	1	2	-	27	6	5	-	1	-	12	14	16	-	1	-	31	
1962	80	8	10	-	-	18	4	12	-	2	-	18	8	13	-	1	-	22	6	14	1	1	-	22	
1961	91	14	11	-	1	26	9	16	-	2	-	27	8	5	-	-	-	13	8	17	-	-	-	25	
1960	78	6	14	-	2	22	6	15	-	-	-	21	8	5	-	1	-	14	5	15	-	1	-	21	
1959	75	7	10	-	1	18	4	18	-	1	-	23	9	11	-	-	-	20	8	6	-	-	-	14	
1958	74	2	10	-	2	14	10	18	-	3	-	31	3	9	-	-	-	12	5	12	-	-	-	17	
1957	85	5	22	-	4	31	6	13	1	2	-	22	5	10	-	2	-	17	5	8	-	2	-	15	
1956	72	3	12	-	-	15	2	12	1	3	-	18	2	16	-	-	-	18	7	13	-	1	-	21	
1955	85	5	10	-	1	16	5	18	-	-	-	23	7	14	-	-	-	21	7	14	1	3	-	25	
1954	103	3	25	-	-	28	1	24	-	-	-	25	4	20	-	-	-	24	3	20	1	2	-	26	
1953	90	3	12	-	2	17	1	24	-	2	-	27	1	23	-	-	-	24	-	21	1	-	-	22	
1952	97	4	12	-	2	18	2	26	1	2	-	31	9	21	-	2	-	32	3	13	-	-	-	16	
1951	86	3	17	-	1	21	-	21	-	3	-	24	5	18	-	-	-	23	1	14	-	3	-	18	
1950	94	5	11	-	1	17	6	22	-	2	-	30	3	22	-	2	-	27	5	15	-	-	-	20	
1949	96	1	17	-	2	20	3	22	-	5	-	30	2	20	-	-	-	22	3	18	1	2	-	24	
1948	113	4	20	-	2	1	27	1	18	1	4	24	2	26	-	3	-	31	6	24	-	1	-	31	
1947	99	1	15	-	-	16	1	31	-	4	-	36	1	20	-	2	-	23	4	15	-	5	-	24	
1946	97	2	20	1	3	26	3	25	-	-	-	28	6	19	-	-	-	25	4	11	-	3	-	18	
1945	68	-	17	-	3	20	2	12	-	1	-	15	3	15	-	1	-	19	4	8	-	2	-	14	
1944	99	2	23	-	-	25	4	22	1	3	-	30	5	18	-	3	-	26	3	14	-	1	-	18	
1943	78	1	13	1	-	15	3	16	1	3	-	23	3	22	-	4	-	29	4	6	-	1	-	11	
1942	75	-	13	-	-	13	1	21	-	3	-	25	-	19	-	4	-	23	1	9	2	2	-	14	
1941	68	1	13	-	2	16	2	16	1	4	-	23	3	15	-	3	-	21	1	6	-	1	-	8	
1940	54	1	12	1	1	15	1	11	-	-	-	12	2	16	-	3	-	21	1	5	-	-	-	6	
1939	66	2	17	-	2	21	4	18	1	1	-	24	2	9	-	1	-	12	1	7	1	-	-	9	
1938	50	-	14	-	-	14	1	13	1	4	-	19	1	9	-	-	-	10	2	5	-	-	-	7	
1937	44	1	12	-	1	14	-	11	2	1	-	14	-	12	-	-	-	12	3	1	-	-	-	4	
1936	38	-	12	-	1	13	2	13	-	-	-	15	-	7	-	-	-	7	1	2	-	-	-	3	
1935	41	-	8	-	-	8	3	14	2	-	-	19	-	6	-	1	-	7	1	5	1	-	-	7	
1934	41	-	7	-	1	8	4	13	5	1	-	23	-	6	-	-	-	6	1	3	-	-	-	4	
1933	50	1	17	-	2	20	1	10	3	1	-	15	-	3	-	-	-	3	1	11	-	-	-	12	
1932	38	-	9	1	-	10	1	10	3	1	-	15	1	6	-	-	-	7	2	4	-	-	-	6	
1931	40	-	15	1	-	16	-	8	2	2	-	12	1	4	-	-	-	5	5	1	1	-	-	7	
1930	38	1	8	-	1	10	1	7	-	-	-	8	1	9	1	-	-	11	4	1	2	2	-	9	
1929	36	1	9	-	1	11	1	10	2	-	-	13	1	4	-	1	-	6	2	1	3	-	-	6	

FUERSTENTUM LIECHTENSTEIN, WOHNBEVOELKERUNGSSTATISTIK, STAND 31. DEZEMBER 1992

WOHNBEVOELKERUNG NACH GEBURTSJAHR, HEIMAT, GESCHLECHT UND ZIVILSTAND - SCHAAN

JAHR	TOTAL	LIECHTENSTEINER										AUSLAENDER													
		MAENNLICH					WEIBLICH					MAENNLICH					WEIBLICH								
		LED	HEI	WIT	TRE	OAN	TOT	LED	HEI	WIT	TRE	OAN	TOT	LED	HEI	WIT	TRE	OAN	TOT	LED	HEI	WIT	TRE	OAN	TOT
1928	25	-	7	-	-	-	7	-	6	5	-	-	11	-	1	-	1	-	2	1	3	1	-	-	5
1927	35	-	4	-	-	1	5	2	10	3	2	-	17	-	4	-	1	-	5	4	2	2	-	-	8
1926	43	-	7	2	-	-	9	1	14	4	2	-	21	-	5	-	-	-	5	3	3	1	1	-	8
1925	33	-	12	1	-	-	13	1	6	5	-	-	12	-	4	-	1	-	5	-	2	1	-	-	3
1924	34	2	7	-	-	-	9	3	9	4	-	-	16	-	4	1	-	-	5	-	3	1	-	-	4
1923	29	-	8	-	-	-	8	-	9	4	2	-	15	-	4	-	-	-	4	1	1	-	-	-	2
1922	42	1	11	-	-	-	12	-	12	6	-	-	18	-	3	1	-	-	4	2	3	2	1	-	8
1921	42	1	8	2	-	-	11	3	10	10	-	-	23	-	2	-	2	-	4	2	1	1	-	-	4
1920	27	-	5	2	-	-	7	-	4	9	-	-	13	-	5	1	-	-	6	1	-	-	-	-	1
1919	21	-	8	1	-	-	9	-	2	3	-	-	5	-	4	-	1	-	5	1	-	-	1	-	2
1918	25	-	6	-	-	-	6	-	9	5	-	-	14	-	1	-	-	-	1	3	1	-	-	-	4
1917	19	2	5	2	-	-	9	2	3	4	-	-	9	-	-	-	-	-	-	-	1	-	-	-	1
1916	20	-	4	-	-	-	4	1	3	5	-	-	9	-	3	-	-	-	3	2	1	1	-	-	4
1915	20	1	4	-	-	-	5	1	5	6	-	-	12	-	2	-	-	-	2	-	1	-	-	-	1
1914	30	1	6	-	-	-	7	2	2	9	-	-	13	-	4	-	-	-	4	1	1	3	1	-	6
1913	17	-	6	3	-	-	9	-	3	2	-	-	5	-	1	-	-	-	1	-	2	-	-	-	2
1912	14	-	2	-	-	-	2	-	1	7	-	-	8	-	1	-	-	-	1	-	1	2	-	-	3
1911	18	-	4	-	-	-	4	2	2	4	-	-	8	-	1	1	-	-	2	-	3	1	-	-	4
1910	17	-	4	-	-	-	4	2	-	4	-	-	6	-	-	1	1	-	2	-	4	1	-	-	5
1909	15	2	-	2	-	-	4	1	-	4	-	-	5	-	-	-	1	-	1	1	-	4	-	-	5
1908	8	-	-	-	-	-	-	-	1	4	-	-	5	-	-	1	-	-	1	-	1	1	-	-	2
1907	8	-	1	-	-	-	1	-	1	3	-	-	4	-	-	-	-	-	1	-	1	1	-	-	3
1906	7	-	1	-	-	-	1	-	-	1	-	-	1	-	2	-	-	-	2	1	2	-	-	-	3
1905	6	-	1	1	-	-	2	1	-	1	-	-	2	-	1	1	-	-	2	-	-	-	-	-	-
1904	4	-	-	-	-	-	-	-	-	2	1	-	3	-	-	1	-	-	1	-	-	-	-	-	-
1903	7	1	-	-	-	-	1	-	-	2	-	-	2	-	-	-	-	-	2	-	2	-	-	-	4
1902	1	-	-	-	-	-	-	-	-	-	-	-	-	-	-	1	-	-	1	-	-	-	-	-	-
1901	3	-	-	-	-	-	-	-	-	1	-	-	1	-	-	1	-	-	1	-	1	-	-	-	1
1900	2	-	-	-	-	-	-	-	-	1	-	-	1	-	-	-	-	-	-	-	1	-	-	-	1
1899	-	-	-	-	-	-	-	-	-	-	-	-	-	-	-	-	-	-	-	-	-	-	-	-	-
1898	-	-	-	-	-	-	-	-	-	-	-	-	-	-	-	-	-	-	-	-	-	-	-	-	-
1897	1	-	-	-	-	-	-	-	-	-	-	-	-	-	-	-	-	-	-	-	1	-	-	-	1
1896	1	-	-	-	-	-	-	-	-	1	-	-	1	-	-	-	-	-	-	-	-	-	-	-	-
1895	-	-	-	-	-	-	-	-	-	-	-	-	-	-	-	-	-	-	-	-	-	-	-	-	-
1894	-	-	-	-	-	-	-	-	-	-	-	-	-	-	-	-	-	-	-	-	-	-	-	-	-
1893	-	-	-	-	-	-	-	-	-	-	-	-	-	-	-	-	-	-	-	-	-	-	-	-	-
TOTAL	5083	599	617	21	41	5	1283	604	708	148	73	-	1533	545	541	11	43	-	1140	585	443	52	47	-	1127

FUERSTENTUM LIECHTENSTEIN, WOHNBEVOLKERUNGSSTATISTIK, STAND 31. DEZEMBER 1992

WOHNBEVOLKERUNG NACH GEBURTSJAHR, HEIMAT, GESCHLECHT UND ZIVILSTAND - PLANKEN

JAHR	TOTAL	LIECHTENSTEINER										AUSLAENDER													
		MAENNlich					WEIBlich					MAENNlich					WEIBlich								
		LED	HEI	WIT	TRE	OAN	TOT	LED	HEI	WIT	TRE	OAN	TOT	LED	HEI	WIT	TRE	OAN	TOT	LED	HEI	WIT	TRE	OAN	TOT
1992	6	2	-	-	-	-	2	2	-	-	-	-	2	1	-	-	-	-	1	1	-	-	-	-	1
1991	2	-	-	-	-	-	-	-	-	-	-	-	-	1	-	-	-	-	1	1	-	-	-	-	1
1990	7	4	-	-	-	-	4	2	-	-	-	-	2	1	-	-	-	-	1	-	-	-	-	-	1
1989	3	1	-	-	-	-	1	-	-	-	-	-	-	-	-	-	-	-	-	2	-	-	-	-	2
1988	3	1	-	-	-	-	1	1	-	-	-	-	1	1	-	-	-	-	1	-	-	-	-	-	-
1987	4	1	-	-	-	-	1	2	-	-	-	-	2	-	-	-	-	-	-	1	-	-	-	-	1
1986	3	3	-	-	-	-	3	-	-	-	-	-	-	-	-	-	-	-	-	-	-	-	-	-	-
1985	4	2	-	-	-	-	2	2	-	-	-	-	2	-	-	-	-	-	-	-	-	-	-	-	-
1984	4	1	-	-	-	-	1	1	-	-	-	-	1	2	-	-	-	-	2	-	-	-	-	-	-
1983	4	1	-	-	-	-	1	1	-	-	-	-	1	1	-	-	-	-	1	1	-	-	-	-	1
1982	10	3	-	-	-	-	3	4	-	-	-	-	4	1	-	-	-	-	1	2	-	-	-	-	2
1981	4	-	-	-	-	-	-	2	-	-	-	-	2	2	-	-	-	-	2	-	-	-	-	-	-
1980	5	2	-	-	-	-	2	2	-	-	-	-	2	1	-	-	-	-	1	-	-	-	-	-	-
1979	2	1	-	-	-	-	1	1	-	-	-	-	1	-	-	-	-	-	-	-	-	-	-	-	-
1978	4	1	-	-	-	-	1	2	-	-	-	-	2	1	-	-	-	-	1	-	-	-	-	-	-
1977	6	3	-	-	-	-	3	-	-	-	-	-	-	1	-	-	-	-	1	2	-	-	-	-	2
1976	4	1	-	-	-	-	1	1	-	-	-	-	1	1	-	-	-	-	1	1	-	-	-	-	1
1975	10	5	-	-	-	-	5	4	-	-	-	-	4	1	-	-	-	-	1	-	-	-	-	-	-
1974	2	2	-	-	-	-	2	-	-	-	-	-	-	-	-	-	-	-	-	-	-	-	-	-	-
1973	5	1	-	-	-	-	1	2	-	-	-	-	2	1	-	-	-	-	1	1	-	-	-	-	1
1972	8	3	-	-	-	-	3	3	-	-	-	-	3	-	-	-	-	-	2	-	-	-	-	-	2
1971	5	1	-	-	-	-	1	2	-	-	-	-	2	1	-	-	-	-	1	1	-	-	-	-	1
1970	5	4	-	-	-	-	4	1	-	-	-	-	1	-	-	-	-	-	-	-	-	-	-	-	-
1969	8	4	-	-	-	-	4	3	-	-	-	-	3	-	-	-	-	-	1	-	-	-	-	-	1
1968	4	1	-	-	-	-	1	1	1	-	-	-	2	-	1	-	-	-	1	-	-	-	-	-	-
1967	4	4	-	-	-	-	4	-	-	-	-	-	-	-	-	-	-	-	-	-	-	-	-	-	-
1966	7	4	-	-	-	-	4	-	1	-	-	-	1	-	-	-	-	-	-	2	-	-	-	-	2
1965	7	1	1	-	-	-	2	3	1	-	-	-	4	1	-	-	-	-	1	-	-	-	-	-	-
1964	3	-	-	-	-	-	-	1	2	-	-	-	3	-	-	-	-	-	-	-	-	-	-	-	-
1963	6	-	2	-	-	-	2	1	-	-	-	-	1	1	1	-	-	-	2	1	-	-	-	-	1
1962	2	-	1	-	-	-	-	1	-	1	-	-	1	-	-	-	-	-	-	-	-	-	-	-	-
1961	3	-	1	-	-	-	1	-	2	-	-	-	2	-	-	-	-	-	-	-	-	-	-	-	-
1960	5	2	-	-	-	-	2	-	-	-	-	-	-	2	-	-	-	-	2	1	-	-	-	-	1
1959	5	-	1	-	-	-	1	-	2	-	-	-	2	-	-	-	1	-	1	1	-	-	-	-	1
1958	5	-	-	-	-	-	-	-	4	-	-	-	4	-	1	-	-	-	1	-	-	-	-	-	-
1957	2	-	-	-	-	-	-	-	2	-	-	-	2	-	-	-	-	-	-	-	-	-	-	-	-
1956	7	-	2	-	-	-	2	-	5	-	-	-	5	-	-	-	-	-	-	-	-	-	-	-	-
1955	6	-	2	-	-	-	2	-	4	-	-	-	4	-	-	-	-	-	-	-	-	-	-	-	-
1954	2	-	2	-	-	-	2	-	-	-	-	-	-	-	-	-	-	-	-	-	-	-	-	-	-
1953	6	-	5	-	-	-	5	-	-	-	-	-	-	1	-	-	-	-	1	-	-	-	-	-	-
1952	8	-	3	-	-	-	3	-	2	-	-	-	2	1	2	-	-	-	3	-	-	-	-	-	-
1951	3	-	1	-	-	-	1	-	1	-	-	-	1	-	-	-	-	-	-	1	-	-	-	-	1
1950	7	-	2	-	-	-	2	-	2	-	-	-	2	-	2	-	-	-	2	-	-	-	-	-	1
1949	6	-	1	-	-	-	1	-	3	-	-	-	3	-	1	-	1	-	2	-	-	-	-	-	1
1948	4	-	1	-	-	-	1	-	2	-	-	-	2	-	1	-	-	-	1	-	-	-	-	-	-
1947	2	-	-	-	-	-	-	-	1	-	-	-	1	-	-	-	-	-	-	-	1	-	-	-	1
1946	4	-	1	-	-	-	1	-	2	-	-	-	2	-	1	-	-	-	1	-	-	-	-	-	-
1945	5	-	4	-	-	-	4	-	1	-	-	-	1	-	-	-	-	-	-	-	-	-	-	-	-
1944	5	-	2	-	-	-	2	-	2	-	-	-	2	-	-	-	1	-	1	-	-	-	-	-	-
1943	5	-	2	-	-	-	2	-	1	-	1	-	2	-	1	-	-	-	1	-	-	-	-	-	-
1942	5	-	2	1	-	-	3	-	1	-	1	-	2	-	-	-	-	-	-	-	-	-	-	-	-
1941	7	-	3	-	1	-	4	-	3	-	-	-	3	-	-	-	-	-	-	-	-	-	-	-	-
1940	7	-	1	-	-	-	1	-	5	-	-	-	5	-	-	1	-	-	1	-	-	-	-	-	-
1939	7	-	1	-	-	-	1	-	3	-	-	-	3	-	2	-	-	-	2	-	1	-	-	-	1
1938	3	-	1	-	-	-	1	-	2	-	-	-	2	-	-	-	-	-	-	-	-	-	-	-	-
1937	-	-	-	-	-	-	-	-	-	-	-	-	-	-	-	-	-	-	-	-	-	-	-	-	-
1936	5	-	3	-	-	-	3	-	1	-	1	-	2	-	-	-	-	-	-	-	-	-	-	-	-
1935	3	-	-	-	-	-	-	-	1	-	-	-	1	-	1	-	1	-	2	-	-	-	-	-	-
1934	1	-	-	-	-	-	-	-	-	-	-	-	-	-	1	-	-	-	1	-	-	-	-	-	-
1933	4	-	1	-	-	-	1	-	1	-	-	-	1	1	-	-	-	-	1	-	1	-	-	-	1
1932	1	-	-	-	-	-	-	-	1	-	-	-	1	-	-	-	-	-	-	-	-	-	-	-	-
1931	2	-	-	-	-	-	-	-	2	-	-	-	2	-	-	-	-	-	-	-	-	-	-	-	-
1930	1	-	1	-	-	-	1	-	-	-	-	-	-	-	-	-	-	-	-	-	-	-	-	-	-
1929	1	-	-	-	-	-	-	-	-	-	-	-	-	1	-	-	-	-	1	-	-	-	-	-	-

FUERSTENTUM LIECHTENSTEIN, WOHNBEVOLKERUNGSSTATISTIK, STAND 31. DEZEMBER 1992

WOHNBEVOLKERUNG NACH GEBURTSJAHR, HEIMAT, GESCHLECHT UND ZIVILSTAND - PLANKEN

JAHR	TOTAL	LIECHTENSTEINER												AUSLAENDER												
		MAENNLICH						WEIBLICH						MAENNLICH						WEIBLICH						
		LED	HEI	WIT	TRE	OAN	TOT	LED	HEI	WIT	TRE	OAN	TOT	LED	HEI	WIT	TRE	OAN	TOT	LED	HEI	WIT	TRE	OAN	TOT	
1928	1	-	1	-	-	-	1	-	-	-	-	-	-	-	-	-	-	-	-	-	-	-	-	-	-	-
1927	1	-	1	-	-	-	1	-	-	-	-	-	-	-	-	-	-	-	-	-	-	-	-	-	-	-
1926	2	-	-	-	-	-	-	-	2	-	-	-	-	2	-	-	-	-	-	-	-	-	-	-	-	-
1925	-	-	-	-	-	-	-	-	-	-	-	-	-	-	-	-	-	-	-	-	-	-	-	-	-	-
1924	1	-	-	-	-	-	-	-	1	-	-	-	1	-	-	-	-	-	-	-	-	-	-	-	-	-
1923	2	-	1	-	-	-	1	-	1	-	-	-	1	-	-	-	-	-	-	-	-	-	-	-	-	-
1922	-	-	-	-	-	-	-	-	-	-	-	-	-	-	-	-	-	-	-	-	-	-	-	-	-	-
1921	2	-	1	-	-	-	1	-	1	-	-	1	-	-	-	-	-	-	-	-	-	-	-	-	-	-
1920	3	-	-	-	-	-	-	-	2	-	-	-	2	-	-	-	-	-	-	-	-	1	-	-	-	1
1919	2	-	1	-	-	-	1	-	1	-	-	-	1	-	-	-	-	-	-	-	-	-	-	-	-	-
1918	-	-	-	-	-	-	-	-	-	-	-	-	-	-	-	-	-	-	-	-	-	-	-	-	-	-
1917	1	-	-	-	-	-	-	-	1	-	-	1	-	-	-	-	-	-	-	-	-	-	-	-	-	-
1916	-	-	-	-	-	-	-	-	-	-	-	-	-	-	-	-	-	-	-	-	-	-	-	-	-	-
1915	-	-	-	-	-	-	-	-	-	-	-	-	-	-	-	-	-	-	-	-	-	-	-	-	-	-
1914	-	-	-	-	-	-	-	-	-	-	-	-	-	-	-	-	-	-	-	-	-	-	-	-	-	-
1913	-	-	-	-	-	-	-	-	-	-	-	-	-	-	-	-	-	-	-	-	-	-	-	-	-	-
1912	3	-	2	-	-	-	2	-	-	-	-	-	-	-	-	-	-	-	-	-	-	1	-	-	-	1
1911	-	-	-	-	-	-	-	-	-	-	-	-	-	-	-	-	-	-	-	-	-	-	-	-	-	-
1910	-	-	-	-	-	-	-	-	-	-	-	-	-	-	-	-	-	-	-	-	-	-	-	-	-	-
1909	-	-	-	-	-	-	-	-	-	-	-	-	-	-	-	-	-	-	-	-	-	-	-	-	-	-
1908	2	-	1	-	-	-	1	-	1	-	-	1	-	-	-	-	-	-	-	-	-	-	-	-	-	-
1907	1	-	-	-	-	-	-	-	1	-	-	1	-	-	-	-	-	-	-	-	-	-	-	-	-	-
1906	1	-	-	-	-	-	-	-	-	-	-	-	-	-	-	-	-	-	-	-	-	1	-	-	-	1
1905	-	-	-	-	-	-	-	-	-	-	-	-	-	-	-	-	-	-	-	-	-	-	-	-	-	-
1904	-	-	-	-	-	-	-	-	-	-	-	-	-	-	-	-	-	-	-	-	-	-	-	-	-	-
1903	-	-	-	-	-	-	-	-	-	-	-	-	-	-	-	-	-	-	-	-	-	-	-	-	-	-
1902	-	-	-	-	-	-	-	-	-	-	-	-	-	-	-	-	-	-	-	-	-	-	-	-	-	-
1901	-	-	-	-	-	-	-	-	-	-	-	-	-	-	-	-	-	-	-	-	-	-	-	-	-	-
1900	-	-	-	-	-	-	-	-	-	-	-	-	-	-	-	-	-	-	-	-	-	-	-	-	-	-
1899	-	-	-	-	-	-	-	-	-	-	-	-	-	-	-	-	-	-	-	-	-	-	-	-	-	-
1898	-	-	-	-	-	-	-	-	-	-	-	-	-	-	-	-	-	-	-	-	-	-	-	-	-	-
1897	-	-	-	-	-	-	-	-	-	-	-	-	-	-	-	-	-	-	-	-	-	-	-	-	-	-
1896	-	-	-	-	-	-	-	-	-	-	-	-	-	-	-	-	-	-	-	-	-	-	-	-	-	-
1895	-	-	-	-	-	-	-	-	-	-	-	-	-	-	-	-	-	-	-	-	-	-	-	-	-	-
1894	-	-	-	-	-	-	-	-	-	-	-	-	-	-	-	-	-	-	-	-	-	-	-	-	-	-
1893	-	-	-	-	-	-	-	-	-	-	-	-	-	-	-	-	-	-	-	-	-	-	-	-	-	-
TOTAL	310	59	55	1	1	-	116	44	69	4	3	-	120	21	19	1	4	-	45	19	6	3	1	-	29	

FUERSTENTUM LIECHTENSTEIN, WOHNBEVOLKERUNGSSTATISTIK, STAND 31. DEZEMBER 1992

WOHNBEVOLKERUNG NACH GEBURTSJAHR, HEIMAT, GESCHLECHT UND ZIVILSTAND - ESCHEN

JAHR	TOTAL	LIECHTENSTEINER										AUSLAENDER													
		MAENNlich					WEIBlich					MAENNlich					WEIBlich								
		LED	HEI	WIT	TRE	OAN	TOT	LED	HEI	WIT	TRE	OAN	TOT	LED	HEI	WIT	TRE	OAN	TOT	LED	HEI	WIT	TRE	OAN	TOT
1992	47	16	-	-	-	-	16	13	-	-	-	-	13	10	-	-	-	-	10	8	-	-	-	-	8
1991	59	20	-	-	-	-	20	16	-	-	-	-	16	11	-	-	-	-	11	12	-	-	-	-	12
1990	46	13	-	-	-	-	13	9	-	-	-	-	9	15	-	-	-	-	15	9	-	-	-	-	9
1989	55	18	-	-	-	-	18	13	-	-	-	-	13	13	-	-	-	-	13	10	1	-	-	-	11
1988	56	23	-	-	-	-	23	16	-	-	-	-	16	10	-	-	-	-	10	7	-	-	-	-	7
1987	48	12	-	-	-	-	12	12	-	-	-	-	12	10	-	-	-	-	10	14	-	-	-	-	14
1986	42	14	-	-	-	-	14	15	-	-	-	-	15	6	-	-	-	-	6	7	-	-	-	-	7
1985	49	13	-	-	-	-	13	17	-	-	-	-	17	6	-	-	-	-	6	13	-	-	-	-	13
1984	40	14	-	-	-	-	14	16	-	-	-	-	16	3	-	-	-	-	3	7	-	-	-	-	7
1983	39	9	-	-	-	-	9	12	-	-	-	-	12	9	-	-	-	-	9	9	-	-	-	-	9
1982	45	14	-	-	-	-	14	17	-	-	-	-	17	11	-	-	-	-	11	3	-	-	-	-	3
1981	41	12	-	-	-	-	12	16	-	-	-	-	16	9	-	-	-	-	9	4	-	-	-	-	4
1980	47	13	-	-	-	-	13	15	-	-	-	-	15	10	-	-	-	-	10	9	-	-	-	-	9
1979	36	13	-	-	-	-	13	10	-	-	-	-	10	4	-	-	-	-	4	9	-	-	-	-	9
1978	32	13	-	-	-	-	13	8	-	-	-	-	8	4	-	-	-	-	4	7	-	-	-	-	7
1977	42	13	-	-	-	-	13	10	-	-	-	-	10	9	-	-	-	-	9	10	-	-	-	-	10
1976	44	18	-	-	-	-	18	10	-	-	-	-	10	8	-	-	-	-	8	8	-	-	-	-	8
1975	41	11	-	-	-	-	11	14	-	-	-	-	14	8	-	-	-	-	8	7	1	-	-	-	8
1974	41	13	-	-	-	-	13	15	-	-	-	-	15	6	1	-	-	-	7	6	-	-	-	-	6
1973	58	21	-	-	-	-	21	13	-	-	-	-	13	12	-	-	-	-	12	8	4	-	-	-	12
1972	44	5	-	-	-	-	5	16	-	-	-	-	16	9	1	-	-	-	10	10	3	-	-	-	13
1971	50	16	-	-	-	-	16	14	-	-	-	-	14	7	1	-	-	-	8	7	5	-	-	-	12
1970	44	11	-	-	-	-	11	11	1	-	-	-	12	6	2	-	-	-	8	9	4	-	-	-	13
1969	67	16	1	-	-	-	17	16	5	-	1	-	22	6	5	-	-	-	11	11	5	1	-	-	17
1968	54	17	-	-	-	-	17	11	5	-	-	-	16	6	4	-	-	-	10	6	5	-	-	-	11
1967	48	12	1	-	-	-	13	8	5	-	-	-	13	3	4	-	-	-	7	8	6	-	1	-	15
1966	64	15	4	-	1	-	20	17	5	-	-	-	22	7	3	-	-	-	10	4	8	-	-	-	12
1965	60	15	7	-	-	-	22	6	7	-	-	-	13	4	9	-	-	-	13	3	8	-	1	-	12
1964	63	14	1	-	1	-	16	11	10	-	1	-	22	2	9	-	-	-	11	10	4	-	-	-	14
1963	65	14	6	-	1	-	21	8	9	-	2	-	19	4	7	-	1	-	12	6	7	-	-	-	13
1962	63	8	8	-	-	-	16	7	15	-	2	-	24	4	6	-	1	-	11	2	10	-	-	-	12
1961	63	7	11	-	1	-	19	2	23	-	1	-	26	4	4	-	1	-	9	2	6	-	1	-	9
1960	53	6	10	-	1	-	17	5	7	-	-	-	12	1	6	-	2	-	9	4	10	-	1	-	15
1959	60	4	12	-	2	-	18	3	14	-	1	-	18	1	10	-	-	-	11	3	9	-	1	-	13
1958	62	4	15	-	1	-	20	3	13	-	-	-	16	2	13	-	-	-	15	-	10	-	1	-	11
1957	54	2	12	-	2	-	16	2	16	-	2	-	20	1	7	-	-	-	8	1	8	-	1	-	10
1956	55	1	18	-	-	-	19	2	18	-	-	-	20	5	5	-	2	-	12	1	3	-	-	-	4
1955	52	4	12	-	4	-	20	-	12	-	1	-	13	-	10	-	1	-	11	-	7	-	1	-	8
1954	46	2	8	-	-	-	10	1	11	-	3	-	15	1	10	-	1	-	12	1	6	1	1	-	9
1953	64	3	18	-	2	-	23	-	11	-	3	-	14	3	12	-	1	-	16	4	6	-	1	-	11
1952	55	-	16	-	3	-	19	1	18	-	2	-	21	-	4	-	1	-	5	-	8	-	2	-	10
1951	50	3	11	-	2	-	16	-	17	-	1	-	18	1	8	-	1	-	10	3	3	-	-	-	6
1950	56	2	13	-	2	-	17	1	13	-	3	-	17	2	14	-	2	-	18	-	3	-	1	-	4
1949	45	-	12	-	-	-	12	1	16	1	1	-	19	2	9	-	-	-	11	-	2	-	1	-	3
1948	51	1	14	-	1	-	16	2	11	-	2	-	15	1	8	-	2	-	11	2	3	-	4	-	9
1947	48	2	7	-	2	-	11	1	19	-	3	-	23	3	5	-	1	-	9	-	4	-	1	-	5
1946	48	1	15	-	1	-	17	3	11	1	-	-	15	1	5	-	2	-	8	1	7	-	-	-	8
1945	36	1	10	-	-	-	11	1	9	-	2	-	12	1	5	1	-	-	7	1	4	-	1	-	6
1944	44	-	4	-	2	-	6	1	13	2	2	-	18	-	9	-	1	-	10	2	6	-	2	-	10
1943	45	4	11	-	-	-	15	1	14	-	-	-	15	-	6	-	1	-	7	-	7	-	1	-	8
1942	35	-	10	1	1	-	12	1	9	-	2	-	12	-	6	-	-	-	6	-	3	-	2	-	5
1941	20	2	5	-	1	-	8	-	4	1	-	-	5	1	3	1	1	-	6	-	-	-	1	-	1
1940	41	-	8	-	-	-	8	1	12	2	1	-	16	1	11	-	2	-	14	-	3	-	-	-	3
1939	36	2	13	-	1	-	16	-	10	1	2	-	13	1	3	-	-	-	4	2	1	-	-	-	3
1938	22	1	4	-	1	-	6	1	6	1	-	-	8	-	4	-	-	-	4	-	2	2	-	-	4
1937	21	-	4	-	1	-	5	-	7	-	-	-	7	1	5	1	-	-	7	-	1	-	1	-	2
1936	24	1	8	-	1	-	10	-	6	2	-	-	8	1	3	-	-	-	4	-	2	-	-	-	2
1935	27	2	8	2	1	-	13	-	8	-	1	-	9	1	1	-	-	-	2	-	3	-	-	-	3
1934	26	-	7	-	2	-	9	-	4	2	-	-	6	-	7	-	1	-	8	-	2	-	1	-	3
1933	24	-	4	-	-	-	4	-	11	1	1	-	13	-	5	-	-	-	5	-	1	-	1	-	2
1932	18	1	4	-	3	-	8	-	4	-	-	-	4	-	2	-	2	-	4	-	2	-	-	-	2
1931	22	-	5	-	-	-	5	-	7	-	-	-	7	-	6	-	-	-	6	-	4	-	-	-	4
1930	23	2	5	1	1	-	9	-	3	5	-	-	8	-	1	-	-	-	1	1	3	1	-	-	5
1929	22	-	8	-	-	-	8	1	6	2	-	-	9	-	2	-	-	-	2	-	1	1	1	-	3

FUERSTENTUM LIECHTENSTEIN, WOHNBEVOLKERUNGSSTATISTIK, STAND 31. DEZEMBER 1992

WOHNBEVOLKERUNG NACH GEBURTSJAHR, HEIMAT, GESCHLECHT UND ZIVILSTAND - ESCHEN

JAHR	TOTAL	LIECHTENSTEINER										AUSLAENDER													
		MAENNlich					WEIBlich					MAENNlich					WEIBlich								
		LED	HEI	WIT	TRE	OAN	TOT	LED	HEI	WIT	TRE	OAN	TOT	LED	HEI	WIT	TRE	OAN	TOT	LED	HEI	WIT	TRE	OAN	TOT
1928	16	1	5	-	-	-	6	-	5	3	-	-	8	-	-	-	-	-	-	1	-	1	-	-	2
1927	24	1	7	-	2	-	10	-	10	1	-	-	11	1	1	-	-	-	2	-	1	-	-	-	1
1926	22	1	8	1	-	-	10	-	7	1	-	-	8	-	2	-	1	-	3	-	1	-	-	-	1
1925	17	-	3	-	1	-	4	-	7	3	-	-	10	-	2	-	-	-	2	-	-	-	1	-	1
1924	29	-	9	1	-	-	10	-	9	6	-	-	15	-	3	-	-	-	3	-	1	-	-	-	1
1923	20	-	7	-	-	-	7	1	8	3	-	-	12	-	-	-	-	-	-	-	1	-	-	-	1
1922	25	1	9	-	-	-	10	1	5	6	-	-	12	1	-	1	-	-	2	-	1	-	-	-	1
1921	17	1	5	-	-	-	6	-	3	4	-	-	7	-	2	-	-	-	2	-	1	1	-	-	2
1920	17	-	4	1	-	-	5	1	4	5	-	-	10	-	2	-	-	-	2	-	-	-	-	-	-
1919	18	1	4	-	-	-	5	2	5	4	-	-	11	-	1	-	-	-	1	1	-	-	-	-	1
1918	18	-	6	-	-	-	6	1	5	4	-	-	10	-	1	-	-	-	1	-	1	-	-	-	1
1917	8	-	-	1	-	-	1	-	1	4	-	-	5	-	-	-	1	-	1	-	1	-	-	-	1
1916	10	-	5	-	-	-	5	-	-	3	-	-	3	-	2	-	-	-	2	-	-	-	-	-	-
1915	20	-	6	1	-	-	7	-	2	7	1	-	10	-	-	-	-	-	-	-	1	1	1	-	3
1914	13	2	4	-	-	-	6	-	1	3	-	-	4	1	1	-	-	-	2	1	-	-	-	-	1
1913	10	-	2	-	-	-	2	-	-	7	-	-	7	-	1	-	-	-	1	-	-	-	-	-	-
1912	8	-	-	-	1	-	1	-	2	4	-	-	6	-	1	-	-	-	1	-	-	-	-	-	-
1911	8	1	1	-	-	-	2	1	1	2	-	-	4	-	-	1	-	-	1	1	-	-	-	-	1
1910	6	-	3	-	-	-	3	-	1	2	-	-	3	-	-	-	-	-	-	-	-	-	-	-	-
1909	3	-	1	-	-	-	1	-	-	1	-	-	1	-	-	-	-	-	-	1	-	-	-	-	1
1908	8	-	1	-	-	-	1	2	-	4	-	-	6	-	-	-	-	-	-	-	1	-	-	-	1
1907	3	1	-	-	-	-	1	1	-	1	-	-	2	-	-	-	-	-	-	-	-	-	-	-	-
1906	13	-	1	1	-	-	2	1	1	6	-	-	8	-	1	-	-	-	1	-	1	1	-	-	2
1905	4	1	-	-	-	-	1	-	-	2	-	-	2	-	-	-	-	-	-	-	1	-	-	-	1
1904	8	-	-	-	-	-	1	-	3	-	-	4	-	1	-	-	-	-	1	-	2	1	-	-	3
1903	3	1	-	-	-	-	1	-	-	2	-	-	2	-	-	-	-	-	-	-	-	-	-	-	-
1902	4	-	-	-	-	-	-	-	4	-	-	4	-	-	-	-	-	-	-	-	-	-	-	-	-
1901	3	-	-	-	-	-	-	-	2	-	-	2	-	-	-	-	-	-	-	-	1	-	-	-	1
1900	2	-	-	-	-	-	-	-	2	-	-	2	-	-	-	-	-	-	-	-	-	-	-	-	-
1899	3	-	-	1	-	-	1	-	-	-	-	-	1	-	-	-	-	-	1	-	1	-	-	-	1
1898	-	-	-	-	-	-	-	-	-	-	-	-	-	-	-	-	-	-	-	-	-	-	-	-	-
1897	-	-	-	-	-	-	-	-	-	-	-	-	-	-	-	-	-	-	-	-	-	-	-	-	-
1896	1	-	-	-	-	-	1	-	-	-	-	1	-	-	-	-	-	-	-	-	-	-	-	-	-
1895	-	-	-	-	-	-	-	-	-	-	-	-	-	-	-	-	-	-	-	-	-	-	-	-	-
1894	-	-	-	-	-	-	-	-	-	-	-	-	-	-	-	-	-	-	-	-	-	-	-	-	-
1893	-	-	-	-	-	-	-	-	-	-	-	-	-	-	-	-	-	-	-	-	-	-	-	-	-
TOTAL	3239	506	441	11	46	-	1004	439	502	120	41	-	1102	271	282	5	29	-	587	275	222	15	34	-	546

FUERSTENTUM LIECHTENSTEIN, WOHNBEVOELKERUNGSSTATISTIK, STAND 31. DEZEMBER 1992

WOHNBEVOELKERUNG NACH GEBURTSJAHR, HEIMAT, GESCHLECHT UND ZIVILSTAND - MAUREN

JAHR	TOTAL	LIECHTENSTEINER												AUSLAENDER											
		MAENNLICH						WEIBLICH						MAENNLICH					WEIBLICH						
		LED	HEI	WIT	TRE	OAN	TOT	LED	HEI	WIT	TRE	OAN	TOT	LED	HEI	WIT	TRE	OAN	TOT	LED	HEI	WIT	TRE	OAN	TOT
1992	30	8	-	-	-	-	8	6	-	-	-	-	6	6	-	-	-	-	6	10	-	-	-	-	10
1991	35	4	-	-	-	-	4	11	-	-	-	-	11	7	-	-	-	-	7	12	1	-	-	-	13
1990	34	6	-	-	-	-	6	9	-	-	-	-	9	10	-	-	-	-	10	9	-	-	-	-	9
1989	52	9	-	-	-	-	9	15	-	-	-	-	15	14	-	-	-	-	14	14	-	-	-	-	14
1988	34	7	-	-	-	-	7	5	-	-	-	-	5	12	-	-	-	-	12	10	-	-	-	-	10
1987	46	11	-	-	-	-	11	15	-	-	-	-	15	11	-	-	-	-	11	9	-	-	-	-	9
1986	40	7	-	-	-	-	7	10	-	-	-	-	10	12	-	-	-	-	12	11	-	-	-	-	11
1985	53	8	-	-	-	-	8	11	-	-	-	-	11	21	-	-	-	-	21	13	-	-	-	-	13
1984	42	10	-	-	-	-	10	10	-	-	-	-	10	8	-	-	-	-	8	14	-	-	-	-	14
1983	43	9	-	-	-	-	9	12	-	-	-	-	12	11	-	-	-	-	11	11	-	-	-	-	11
1982	38	8	-	-	-	-	8	16	-	-	-	-	16	10	-	-	-	-	10	4	-	-	-	-	4
1981	36	9	-	-	-	-	9	9	-	-	-	-	9	8	-	-	-	-	8	10	-	-	-	-	10
1980	51	16	-	-	-	-	16	13	-	-	-	-	13	7	-	-	-	-	7	15	-	-	-	-	15
1979	33	7	-	-	-	-	7	11	-	-	-	-	11	10	1	-	-	-	11	4	-	-	-	-	4
1978	37	6	-	-	-	-	6	14	-	-	-	-	14	8	-	-	-	-	8	9	-	-	-	-	9
1977	46	13	-	-	-	-	13	9	-	-	-	-	9	10	1	-	-	-	11	13	-	-	-	-	13
1976	46	16	-	-	-	-	16	10	-	-	-	-	10	11	-	-	-	-	11	9	-	-	-	-	9
1975	44	12	-	-	-	-	12	13	-	-	-	-	13	9	-	-	-	-	9	10	-	-	-	-	10
1974	37	10	-	-	-	-	10	12	1	-	-	-	13	7	1	-	-	-	8	4	2	-	-	-	6
1973	57	18	-	-	-	-	18	18	-	-	-	-	18	7	1	-	-	-	8	12	1	-	-	-	13
1972	41	12	-	-	-	-	12	12	-	-	-	-	12	7	-	-	-	-	7	8	2	-	-	-	10
1971	53	16	-	-	-	-	16	18	-	-	-	-	18	6	2	-	-	-	8	8	2	-	1	-	11
1970	54	16	1	-	-	-	17	13	3	-	-	-	16	7	2	-	1	1	11	6	4	-	-	-	10
1969	52	18	1	-	-	-	19	14	2	-	-	-	16	5	4	-	-	-	9	5	3	-	-	-	8
1968	57	15	1	-	-	-	16	15	2	-	-	-	17	9	2	-	-	-	11	8	5	-	-	-	13
1967	52	14	-	-	-	-	14	10	4	-	-	-	14	7	5	-	-	-	12	3	8	-	1	-	12
1966	46	18	5	-	-	-	23	5	2	-	-	-	7	7	3	-	-	-	10	4	1	-	1	-	6
1965	58	14	2	-	-	-	16	6	7	-	2	-	15	3	8	-	-	-	11	4	9	1	2	-	16
1964	60	10	7	-	-	-	17	10	6	1	1	-	18	6	6	-	2	-	14	5	6	-	-	-	11
1963	57	8	5	-	-	-	13	2	10	-	2	-	14	5	8	-	-	-	13	6	11	-	-	-	17
1962	41	8	6	-	1	-	15	3	6	-	1	-	10	3	1	-	-	1	5	2	9	-	-	-	11
1961	66	4	20	-	1	-	25	2	11	-	1	-	14	4	8	-	-	1	13	4	9	-	1	-	14
1960	48	3	10	-	1	-	14	2	13	-	2	-	17	2	6	-	-	-	8	2	6	-	1	-	9
1959	54	7	10	-	-	-	17	-	10	1	1	-	12	2	10	-	1	-	13	3	9	-	-	-	12
1958	54	1	11	-	-	-	12	4	10	-	-	-	14	-	15	-	-	-	15	-	13	-	-	-	13
1957	45	1	7	-	2	-	10	2	11	-	2	-	15	1	10	-	-	-	11	2	6	-	1	-	9
1956	47	2	10	-	-	-	12	-	8	-	1	-	9	2	10	-	-	-	12	-	14	-	-	-	14
1955	44	-	12	-	-	-	12	1	11	-	2	-	14	1	8	-	1	-	10	1	7	-	-	-	8
1954	44	1	6	-	2	-	9	3	14	-	2	-	19	1	7	-	-	-	8	1	5	-	2	-	8
1953	47	2	7	-	1	-	10	1	12	1	3	-	17	1	10	-	-	-	11	1	8	-	-	-	9
1952	35	-	7	-	-	-	7	1	12	-	-	-	13	2	5	-	1	-	8	-	7	-	-	-	7
1951	50	1	10	-	1	-	12	2	15	-	-	-	17	-	16	-	-	-	16	1	4	-	-	-	5
1950	37	1	4	-	1	-	6	2	11	-	3	-	16	1	9	-	-	-	10	-	5	-	-	-	5
1949	53	1	12	-	2	-	15	-	15	1	-	-	16	1	13	-	1	-	15	1	6	-	-	-	7
1948	39	-	4	-	1	-	5	1	12	-	1	-	14	2	12	-	-	-	14	-	4	1	1	-	6
1947	40	-	7	-	-	-	7	-	15	2	2	-	19	1	9	-	-	-	10	-	4	-	-	-	4
1946	45	-	12	-	1	-	13	-	11	-	3	-	14	1	12	-	1	-	14	-	4	-	-	-	4
1945	35	-	8	-	1	-	9	-	16	-	-	-	16	-	5	-	-	-	5	-	5	-	-	-	5
1944	44	2	8	-	2	-	12	1	8	-	-	-	9	1	12	-	1	-	14	2	7	-	-	-	9
1943	40	2	14	-	-	-	16	-	11	2	-	-	13	-	5	-	-	-	5	1	4	-	1	-	6
1942	43	1	12	-	-	-	13	-	13	-	2	-	15	-	10	-	1	-	11	-	3	-	1	-	4
1941	50	-	13	-	1	-	14	-	13	1	1	-	15	-	8	-	4	-	12	2	5	-	2	-	9
1940	29	-	5	-	1	-	6	-	7	1	4	-	12	1	4	-	1	-	6	-	5	-	-	-	5
1939	30	1	9	-	2	-	12	-	5	1	1	-	7	-	4	-	1	-	5	-	5	-	1	-	6
1938	21	-	5	-	-	-	5	-	6	-	-	-	6	-	7	-	-	-	7	-	3	-	-	-	3
1937	37	1	10	-	-	-	11	-	17	1	1	-	19	-	6	-	1	-	7	-	-	-	-	-	-
1936	22	-	5	-	-	-	5	1	5	1	-	-	7	-	9	-	-	-	9	-	-	1	-	-	1
1935	18	1	2	-	-	-	3	-	7	1	1	-	9	1	3	-	1	-	5	-	1	-	-	-	1
1934	30	-	11	-	2	-	13	-	7	-	2	-	9	-	4	-	1	-	5	-	1	-	2	-	3
1933	23	2	9	-	-	-	11	2	5	2	-	-	9	-	3	-	-	-	3	-	-	-	-	-	-
1932	18	-	-	-	-	-	-	-	7	2	3	-	12	-	4	-	1	-	5	-	1	-	-	-	1
1931	21	-	7	1	-	-	8	-	7	1	-	-	8	-	3	-	-	-	3	-	2	-	-	-	2
1930	14	-	5	-	-	-	5	1	4	1	-	-	6	-	1	-	1	-	2	-	1	-	-	-	1
1929	20	-	4	-	-	-	4	-	4	6	-	-	10	1	4	-	1	-	6	-	-	-	-	-	-

FUERSTENTUM LIECHTENSTEIN, WOHNBEVOLKERUNGSSTATISTIK, STAND 31. DEZEMBER 1992

WOHNBEVOLKERUNG NACH GEBURTSJAHR, HEIMAT, GESCHLECHT UND ZIVILSTAND - MAUREN

JAHR	TOTAL	LIECHTENSTEINER										AUSLAENDER													
		MAENNlich					WEIBlich					MAENNlich					WEIBlich								
		LED	HEI	WIT	TRE	OAN	TOT	LED	HEI	WIT	TRE	OAN	TOT	LED	HEI	WIT	TRE	OAN	TOT	LED	HEI	WIT	TRE	OAN	TOT
1928	20	-	7	-	-	-	7	-	6	1	-	-	7	-	3	-	-	-	3	-	3	-	-	-	3
1927	21	1	8	-	-	-	9	-	3	4	-	-	7	1	3	-	-	-	4	-	1	-	-	-	1
1926	22	1	6	1	-	-	8	-	10	2	1	-	13	-	1	-	-	-	1	-	-	-	-	-	-
1925	18	1	5	-	1	-	7	1	6	2	-	-	9	-	1	-	-	-	1	-	-	-	1	-	1
1924	26	-	5	-	1	-	6	2	8	1	1	-	12	-	2	-	-	-	2	1	3	2	-	-	6
1923	18	1	9	-	-	-	10	-	5	2	-	-	7	-	-	-	-	-	-	1	-	-	-	-	1
1922	15	-	3	1	-	-	4	-	4	4	-	-	8	-	1	-	-	-	1	1	1	-	-	-	2
1921	16	-	2	3	-	-	5	2	5	3	-	-	10	-	1	-	-	-	1	-	-	-	-	-	-
1920	18	-	7	1	1	-	9	-	2	6	-	-	8	-	1	-	-	-	1	-	-	-	-	-	-
1919	6	-	3	-	-	-	3	-	2	1	-	-	3	-	-	-	-	-	-	-	-	-	-	-	-
1918	6	-	2	-	-	-	2	-	2	1	1	-	4	-	-	-	-	-	-	-	-	-	-	-	-
1917	11	-	4	1	-	-	5	-	1	4	-	-	5	-	1	-	-	-	1	-	-	-	-	-	-
1916	8	-	-	3	-	-	3	-	1	3	-	-	4	-	1	-	-	-	1	-	-	-	-	-	-
1915	11	1	5	-	-	-	6	-	3	2	-	-	5	-	-	-	-	-	-	-	-	-	-	-	-
1914	9	-	1	-	-	-	1	-	3	4	-	-	7	-	-	-	-	-	-	-	-	-	-	-	-
1913	4	-	-	-	-	-	-	-	1	2	-	-	3	1	-	-	-	-	1	-	-	-	-	-	-
1912	8	-	4	-	-	-	4	-	-	2	-	-	2	-	1	1	-	-	2	-	-	-	-	-	-
1911	5	-	-	1	-	-	1	1	1	-	-	-	2	-	-	-	-	-	-	-	2	-	-	-	2
1910	7	-	1	1	-	-	2	-	3	2	-	-	5	-	-	-	-	-	-	-	-	-	-	-	-
1909	8	-	3	1	-	-	4	1	3	-	-	-	4	-	-	-	-	-	-	-	-	-	-	-	-
1908	3	-	1	1	-	-	2	-	1	-	-	-	1	-	-	-	-	-	-	-	-	-	-	-	-
1907	2	1	-	1	-	-	2	-	-	-	-	-	-	-	-	-	-	-	-	-	-	-	-	-	-
1906	4	1	-	-	-	-	1	-	-	3	-	-	3	-	-	-	-	-	-	-	-	-	-	-	-
1905	2	-	1	-	-	-	1	-	-	1	-	-	1	-	-	-	-	-	-	-	-	-	-	-	-
1904	1	-	-	1	-	-	1	-	-	-	-	-	-	-	-	-	-	-	-	-	-	-	-	-	-
1903	3	-	1	-	-	-	1	1	-	-	-	-	1	-	-	-	-	-	1	-	-	-	-	-	1
1902	1	-	-	-	-	-	-	-	-	-	-	-	-	-	-	-	-	-	1	-	-	-	-	-	1
1901	3	-	-	-	-	-	-	1	-	2	-	-	3	-	-	-	-	-	-	-	-	-	-	-	-
1900	-	-	-	-	-	-	-	-	-	-	-	-	-	-	-	-	-	-	-	-	-	-	-	-	-
1899	1	-	1	-	-	-	1	-	-	-	-	-	-	-	-	-	-	-	-	-	-	-	-	-	-
1898	1	-	-	-	-	-	-	-	-	-	-	-	-	-	-	-	-	-	-	-	1	-	-	-	1
1897	-	-	-	-	-	-	-	-	-	-	-	-	-	-	-	-	-	-	-	-	-	-	-	-	-
1896	-	-	-	-	-	-	-	-	-	-	-	-	-	-	-	-	-	-	-	-	-	-	-	-	-
1895	-	-	-	-	-	-	-	-	-	-	-	-	-	-	-	-	-	-	-	-	-	-	-	-	-
1894	-	-	-	-	-	-	-	-	-	-	-	-	-	-	-	-	-	-	-	-	-	-	-	-	-
1893	-	-	-	-	-	-	-	-	-	-	-	-	-	-	-	-	-	-	-	-	-	-	-	-	-
TOTAL	2926	384	383	17	26	-	810	372	446	78	47	-	943	292	313	1	22	3	631	287	226	10	19	-	542

FUERSTENTUM LIECHTENSTEIN, WOHNBEVOLKERUNGSSTATISTIK, STAND 31. DEZEMBER 1992

WOHNBEVOLKERUNG NACH GEBURTSJAHR, HEIMAT, GESCHLECHT UND ZIVILSTAND - GAMPRIN

JAHR	TOTAL	LIECHTENSTEINER										AUSLAENDER													
		MAENNlich					WEIBlich					MAENNlich					WEIBlich								
		LED	HEI	WIT	TRE	OAN	TOT	LED	HEI	WIT	TRE	OAN	TOT	LED	HEI	WIT	TRE	OAN	TOT	LED	HEI	WIT	TRE	OAN	TOT
1992	19	3	-	-	-	-	3	9	-	-	-	-	9	4	-	-	-	-	4	3	-	-	-	-	3
1991	13	4	-	-	-	-	4	2	-	-	-	-	2	6	-	-	-	-	6	1	-	-	-	-	1
1990	11	3	-	-	-	-	3	5	-	-	-	-	5	-	-	-	-	-	3	-	-	-	-	-	3
1989	15	5	-	-	-	-	5	5	-	-	-	-	5	3	-	-	-	-	3	2	-	-	-	-	2
1988	14	5	-	-	-	-	5	4	-	-	-	-	4	4	-	-	-	-	4	1	-	-	-	-	1
1987	13	3	-	-	-	-	3	4	-	-	-	-	4	4	-	-	-	-	4	2	-	-	-	-	2
1986	17	7	-	-	-	-	7	3	-	-	-	-	3	4	-	-	-	-	4	3	-	-	-	-	3
1985	16	5	-	-	-	-	5	5	-	-	-	-	5	4	-	-	-	-	4	2	-	-	-	-	2
1984	19	6	-	-	-	-	6	7	-	-	-	-	7	3	-	-	-	-	3	3	-	-	-	-	3
1983	15	3	-	-	-	-	3	5	-	-	-	-	5	5	-	-	-	-	5	2	-	-	-	-	2
1982	15	2	-	-	-	-	2	2	-	-	-	-	2	6	-	-	-	-	6	5	-	-	-	-	5
1981	16	5	-	-	-	-	5	-	-	-	-	-	8	-	-	-	-	8	3	-	-	-	-	-	3
1980	22	8	-	-	-	-	8	4	-	-	-	-	4	7	-	-	-	-	7	3	-	-	-	-	3
1979	14	4	-	-	-	-	4	6	-	-	-	-	6	-	-	-	-	-	4	-	-	-	-	-	4
1978	13	3	-	-	-	-	3	3	-	-	-	-	3	3	-	-	-	-	3	4	-	-	-	-	4
1977	14	-	-	-	-	-	-	8	-	-	-	-	8	4	-	-	-	-	4	2	-	-	-	-	2
1976	20	7	-	-	-	-	7	5	-	-	-	-	5	1	-	-	-	-	1	7	-	-	-	-	7
1975	19	4	-	-	-	-	4	8	-	-	-	-	8	4	-	-	-	-	4	3	-	-	-	-	3
1974	16	5	-	-	-	-	5	7	-	-	-	-	7	2	-	-	-	-	2	2	-	-	-	-	2
1973	14	8	-	-	-	-	8	4	-	-	-	-	4	1	-	-	-	-	1	1	-	-	-	-	1
1972	22	9	-	-	-	-	9	6	-	-	-	-	6	3	-	-	-	-	3	4	-	-	-	-	4
1971	18	4	-	-	-	-	4	8	-	-	1	-	9	1	-	-	-	-	1	4	-	-	-	-	4
1970	14	4	-	-	-	-	4	5	-	-	-	-	5	1	-	-	-	-	1	2	2	-	-	-	4
1969	18	4	-	-	-	-	4	8	1	-	-	-	9	2	-	-	-	-	2	2	1	-	-	-	3
1968	20	5	2	-	-	-	7	3	1	1	1	-	6	2	-	-	-	-	2	4	1	-	-	-	5
1967	24	6	3	-	-	-	9	8	2	-	-	-	10	1	1	-	-	-	2	-	3	-	-	-	3
1966	18	7	-	-	-	-	7	3	2	-	-	-	5	3	-	-	-	-	3	2	1	-	-	-	3
1965	17	7	2	-	-	-	9	1	-	-	-	-	1	2	3	-	-	-	5	1	1	-	-	-	2
1964	17	3	2	-	1	-	6	6	1	-	1	-	8	-	1	-	-	-	1	1	1	-	-	-	2
1963	19	6	1	-	-	-	7	1	6	-	1	-	8	-	2	-	-	-	2	1	1	-	-	-	2
1962	24	6	2	-	-	-	8	2	5	-	-	-	7	1	4	-	-	-	5	1	3	-	-	-	4
1961	15	1	4	-	-	-	5	1	3	-	-	-	4	-	-	-	-	-	1	4	-	1	-	-	6
1960	20	2	4	-	1	-	7	-	9	-	-	-	9	-	1	-	-	-	1	-	3	-	-	-	3
1959	15	1	4	-	-	-	5	1	5	-	-	-	6	1	1	-	-	-	2	1	1	-	-	-	2
1958	13	1	2	-	1	-	4	2	4	1	-	-	7	-	-	-	1	-	1	-	1	-	-	-	1
1957	19	1	5	-	-	-	6	1	6	-	-	-	7	-	3	-	-	-	3	1	2	-	-	-	3
1956	16	2	4	-	-	-	6	-	3	-	-	-	3	-	1	-	1	-	2	-	5	-	-	-	5
1955	11	-	3	-	1	-	4	-	4	-	-	-	4	-	2	-	-	-	2	-	1	-	-	-	1
1954	23	1	2	-	1	-	4	1	7	-	-	-	8	1	6	-	-	-	7	1	3	-	-	-	4
1953	19	1	5	-	-	-	6	-	2	-	-	-	2	2	7	-	-	-	9	-	2	-	-	-	2
1952	14	-	1	-	-	-	1	-	8	-	1	-	9	-	3	-	-	-	3	-	1	-	-	-	1
1951	15	-	5	-	-	-	5	-	3	-	-	-	3	-	7	-	-	-	7	-	-	-	-	-	-
1950	14	-	2	-	-	-	2	-	1	-	-	-	1	1	5	-	-	-	6	-	5	-	-	-	5
1949	13	-	1	-	-	-	1	-	3	1	1	-	5	-	4	-	-	-	4	1	2	-	-	-	3
1948	12	-	5	-	1	-	6	-	2	-	-	-	2	1	2	-	-	-	3	-	1	-	-	-	1
1947	19	-	3	-	-	-	3	-	6	-	1	-	7	-	6	-	-	-	6	-	3	-	-	-	3
1946	15	2	4	-	-	-	6	1	6	-	-	-	7	-	2	-	-	-	2	-	-	-	-	-	-
1945	14	-	4	-	-	-	4	1	4	-	2	-	7	-	1	-	-	-	1	-	2	-	-	-	2
1944	13	2	2	-	-	-	4	-	3	-	1	-	4	-	2	-	1	-	3	-	2	-	-	-	2
1943	18	2	5	-	-	-	7	-	6	1	1	-	8	-	1	-	-	-	1	-	2	-	-	-	2
1942	19	1	7	-	1	-	9	-	6	-	-	-	6	-	2	-	-	-	2	-	1	1	-	-	2
1941	13	1	1	1	1	-	4	-	4	1	-	-	5	-	3	-	-	-	3	-	1	-	-	-	1
1940	9	1	3	-	1	-	5	-	1	1	-	-	2	-	-	-	1	-	1	-	1	-	-	-	1
1939	11	-	2	-	-	-	2	-	4	-	1	-	5	-	4	-	-	-	4	-	-	-	-	-	-
1938	12	1	3	-	1	-	5	-	1	-	-	-	1	-	3	-	-	-	3	-	2	-	1	-	3
1937	8	-	4	-	1	-	5	-	2	-	-	-	2	-	-	-	-	-	-	-	1	-	-	-	1
1936	8	1	1	-	-	-	2	-	4	-	-	-	4	-	2	-	-	-	2	-	-	-	-	-	-
1935	7	-	2	-	-	-	2	-	3	-	-	-	3	-	1	-	-	-	1	-	-	-	-	-	-
1934	12	-	3	-	2	-	5	-	3	1	-	-	4	-	3	-	-	-	3	-	-	-	-	-	-
1933	6	-	1	-	-	-	1	-	2	1	-	-	3	-	1	-	1	-	2	-	-	-	-	-	-
1932	4	-	2	-	-	-	2	-	2	-	-	-	2	-	-	-	-	-	-	-	-	-	-	-	-
1931	6	-	3	-	-	-	3	-	2	1	-	-	3	-	-	-	-	-	-	-	-	-	-	-	-
1930	6	-	1	-	-	-	1	-	2	-	-	-	2	-	3	-	-	-	3	-	-	-	-	-	-
1929	8	-	4	-	-	-	4	-	3	-	-	-	3	-	-	-	-	-	-	-	1	-	-	-	1

FUERSTENTUM LIECHTENSTEIN, WOHNBEVOLKERUNGSSTATISTIK, STAND 31. DEZEMBER 1992

WOHNBEVOLKERUNG NACH GEBURTSJAHR, HEIMAT, GESCHLECHT UND ZIVILSTAND - GAMPRIN

JAHR	TOTAL	LIECHTENSTEINER										AUSLAENDER													
		MAENNlich					WEIBlich					MAENNlich					WEIBlich								
		LED	HEI	WIT	TRE	OAN	TOT	LED	HEI	WIT	TRE	OAN	TOT	LED	HEI	WIT	TRE	OAN	TOT	LED	HEI	WIT	TRE	OAN	TOT
1928	10	-	4	-	-	-	4	1	3	-	-	-	4	-	-	-	-	-	-	-	2	-	-	-	2
1927	9	-	3	-	-	-	3	1	1	2	-	-	4	-	2	-	-	-	-	2	-	-	-	-	
1926	6	-	4	-	-	-	4	1	1	-	-	-	2	-	-	-	-	-	-	-	-	-	-	-	
1925	2	-	1	-	-	-	1	-	1	-	-	-	1	-	-	-	-	-	-	-	-	-	-	-	
1924	10	-	3	-	1	-	4	-	2	2	-	-	4	-	1	1	-	-	2	-	-	-	-	-	
1923	4	-	1	-	-	-	1	-	2	1	-	-	3	-	-	-	-	-	-	-	-	-	-	-	
1922	4	1	1	-	-	-	2	-	1	1	-	-	2	-	-	-	-	-	-	-	-	-	-	-	
1921	4	1	1	-	-	-	2	-	1	1	-	-	2	-	-	-	-	-	-	-	-	-	-	-	
1920	6	-	3	-	-	-	3	-	1	2	-	-	3	-	-	-	-	-	-	-	-	-	-	-	
1919	7	2	2	-	-	-	4	1	-	1	-	-	2	-	-	-	-	-	-	1	-	-	-	1	
1918	5	-	-	1	-	-	1	-	1	1	-	-	2	-	-	1	-	-	1	-	1	-	-	1	
1917	3	-	1	-	-	-	1	1	-	1	-	-	2	-	-	-	-	-	-	-	-	-	-	-	
1916	2	-	1	-	-	-	1	-	-	1	-	-	1	-	-	-	-	-	-	-	-	-	-	-	
1915	2	-	-	-	-	-	-	-	-	2	-	-	2	-	-	-	-	-	-	-	-	-	-	-	
1914	2	-	-	-	-	-	-	-	1	1	-	-	2	-	-	-	-	-	-	-	-	-	-	-	
1913	3	-	1	-	-	-	1	-	-	2	-	-	2	-	-	-	-	-	-	-	-	-	-	-	
1912	2	-	1	-	-	-	1	-	-	-	-	-	-	1	-	-	-	-	1	-	-	-	-	-	
1911	3	-	-	-	-	-	-	-	-	3	-	-	3	-	-	-	-	-	-	-	-	-	-	-	
1910	2	-	-	1	-	-	1	-	-	1	-	-	1	-	-	-	-	-	-	-	-	-	-	-	
1909	2	-	-	-	-	-	-	1	-	1	-	-	2	-	-	-	-	-	-	-	-	-	-	-	
1908	-	-	-	-	-	-	-	-	-	-	-	-	-	-	-	-	-	-	-	-	-	-	-	-	
1907	2	-	-	-	-	-	-	-	-	2	-	-	2	-	-	-	-	-	-	-	-	-	-	-	
1906	1	-	-	-	-	-	-	-	-	1	-	-	1	-	-	-	-	-	-	-	-	-	-	-	
1905	1	-	1	-	-	-	1	-	-	-	-	-	-	-	-	-	-	-	-	-	-	-	-	-	
1904	1	-	-	-	-	-	-	-	-	1	-	-	1	-	-	-	-	-	-	-	-	-	-	-	
1903	-	-	-	-	-	-	-	-	-	-	-	-	-	-	-	-	-	-	-	-	-	-	-	-	
1902	-	-	-	-	-	-	-	-	-	-	-	-	-	-	-	-	-	-	-	-	-	-	-	-	
1901	-	-	-	-	-	-	-	-	-	-	-	-	-	-	-	-	-	-	-	-	-	-	-	-	
1900	-	-	-	-	-	-	-	-	-	-	-	-	-	-	-	-	-	-	-	-	-	-	-	-	
1899	-	-	-	-	-	-	-	-	-	-	-	-	-	-	-	-	-	-	-	-	-	-	-	-	
1898	-	-	-	-	-	-	-	-	-	-	-	-	-	-	-	-	-	-	-	-	-	-	-	-	
1897	-	-	-	-	-	-	-	-	-	-	-	-	-	-	-	-	-	-	-	-	-	-	-	-	
1896	-	-	-	-	-	-	-	-	-	-	-	-	-	-	-	-	-	-	-	-	-	-	-	-	
1895	-	-	-	-	-	-	-	-	-	-	-	-	-	-	-	-	-	-	-	-	-	-	-	-	
1894	-	-	-	-	-	-	-	-	-	-	-	-	-	-	-	-	-	-	-	-	-	-	-	-	
1893	-	-	-	-	-	-	-	-	-	-	-	-	-	-	-	-	-	-	-	-	-	-	-	-	
TOTAL	1046	176	142	3	14	-	335	161	157	36	12	-	366	95	91	2	5	-	193	83	65	2	2	-	152

FUERSTENTUM LIECHTENSTEIN, WOHNBEVOLKERUNGSSTATISTIK, STAND 31. DEZEMBER 1992

WOHNBEVOLKERUNG NACH GEBURTSJAHR, HEIMAT, GESCHLECHT UND ZIVILSTAND - RUGGELL

JAHR	TOTAL	LIECHTENSTEINER										AUSLAENDER													
		MAENNLICH					WEIBLICH					MAENNLICH					WEIBLICH								
		LED	HEI	WIT	TRE	OAN	TOT	LED	HEI	WIT	TRE	OAN	TOT	LED	HEI	WIT	TRE	OAN	TOT	LED	HEI	WIT	TRE	OAN	TOT
1992	21	3	-	-	-	-	3	9	-	-	-	-	9	5	-	-	-	-	5	4	-	-	-	-	4
1991	30	9	-	-	-	-	9	13	-	-	-	-	13	4	-	-	-	-	4	3	1	-	-	-	4
1990	16	4	-	-	-	-	4	5	-	-	-	-	5	2	-	-	-	-	2	5	-	-	-	-	5
1989	15	5	-	-	-	-	5	3	-	-	-	-	3	3	-	-	-	-	3	4	-	-	-	-	4
1988	31	6	-	-	-	-	6	9	-	-	-	-	9	5	-	-	-	-	5	11	-	-	-	-	11
1987	23	7	-	-	-	-	7	8	-	-	-	-	8	6	-	-	-	-	6	2	-	-	-	-	2
1986	20	6	-	-	-	-	6	5	-	-	-	-	5	4	-	-	-	-	4	5	-	-	-	-	5
1985	31	6	-	-	-	-	6	10	-	-	-	-	10	8	-	-	-	-	8	7	-	-	-	-	7
1984	31	14	-	-	-	-	14	10	-	-	-	-	10	4	-	-	-	-	4	3	-	-	-	-	3
1983	27	6	-	-	-	-	6	9	-	-	-	-	9	5	-	-	-	-	5	7	-	-	-	-	7
1982	22	9	-	-	-	-	9	8	-	-	-	-	8	5	-	-	-	-	5	-	-	-	-	-	-
1981	21	5	-	-	-	-	5	7	-	-	-	-	7	7	-	-	-	-	7	2	-	-	-	-	2
1980	29	6	-	-	-	-	6	14	-	-	-	-	14	5	-	-	-	-	5	4	-	-	-	-	4
1979	24	9	-	-	-	-	9	9	-	-	-	-	9	6	-	-	-	-	6	-	-	-	-	-	-
1978	28	8	-	-	-	-	8	8	-	-	-	-	8	5	-	-	-	-	5	7	-	-	-	-	7
1977	25	10	-	-	-	-	10	10	-	-	-	-	10	2	-	-	-	-	2	3	-	-	-	-	3
1976	17	7	-	-	-	-	7	6	-	-	-	-	6	3	-	-	-	-	3	1	-	-	-	-	1
1975	25	9	-	-	-	-	9	10	-	-	-	-	10	3	-	-	-	-	3	3	-	-	-	-	3
1974	26	9	-	-	-	-	9	10	-	-	-	-	10	4	-	-	-	-	4	2	1	-	-	-	3
1973	30	11	-	-	-	-	11	9	1	-	-	-	10	4	1	-	-	-	5	3	1	-	-	-	4
1972	20	8	-	-	-	-	8	8	-	-	-	-	8	3	-	-	-	-	3	1	-	-	-	-	1
1971	27	12	-	-	-	-	12	7	-	-	-	-	7	5	-	-	-	-	5	3	-	-	-	-	3
1970	16	6	-	-	-	-	6	3	-	-	-	-	3	2	1	-	-	-	3	2	2	-	-	-	4
1969	33	12	2	-	-	-	14	6	1	-	-	-	7	4	1	-	-	-	5	5	1	-	1	-	7
1968	20	4	2	-	-	-	6	8	4	-	-	-	12	-	-	-	-	-	2	-	-	-	-	-	2
1967	29	8	-	-	-	-	8	7	5	-	-	-	12	4	-	-	-	-	4	1	3	-	1	-	5
1966	22	6	3	-	-	-	9	3	-	-	-	-	3	2	4	-	-	-	6	4	-	-	-	-	4
1965	19	2	2	-	-	-	4	3	4	-	-	-	7	1	3	-	-	-	4	2	2	-	-	-	4
1964	22	1	1	-	-	-	2	4	7	-	-	-	11	3	1	-	-	-	4	2	3	-	-	-	5
1963	21	3	4	-	-	-	7	2	5	-	-	-	7	-	1	-	-	-	1	-	6	-	-	-	6
1962	24	2	4	-	-	-	6	-	4	-	1	-	5	2	4	-	-	-	6	1	6	-	-	-	7
1961	30	3	5	-	3	-	11	-	7	-	1	-	8	2	4	-	-	-	6	-	4	-	1	-	5
1960	32	5	5	-	-	-	10	-	11	-	-	-	11	1	7	-	1	-	9	-	2	-	-	-	2
1959	31	6	7	-	-	-	13	-	6	-	1	-	7	1	2	-	1	-	4	1	6	-	-	-	7
1958	23	4	8	-	-	-	12	1	5	-	-	-	6	-	-	-	1	-	-	1	4	-	-	-	5
1957	28	2	6	-	-	-	8	2	9	-	-	-	11	-	6	-	-	-	6	1	1	-	1	-	3
1956	20	1	5	-	-	-	6	-	8	-	1	-	9	-	2	-	1	-	3	1	1	-	-	-	2
1955	25	1	6	-	-	-	7	-	13	-	1	-	14	-	2	-	-	-	2	-	2	-	-	-	2
1954	26	4	9	-	-	-	13	1	7	-	-	-	8	-	4	-	-	-	4	-	1	-	-	-	1
1953	30	-	9	-	-	-	9	-	12	-	1	-	13	-	5	-	-	-	5	1	2	-	-	-	3
1952	23	1	6	-	-	-	7	-	10	-	-	-	10	1	1	-	-	-	2	1	3	-	-	-	4
1951	27	-	11	-	-	-	11	-	7	-	2	-	9	-	4	-	-	-	4	-	3	-	-	-	3
1950	31	-	6	-	-	1	7	-	12	-	-	-	12	-	7	-	1	-	8	-	4	-	-	-	4
1949	26	1	10	-	2	-	13	-	5	-	-	-	5	-	5	-	1	-	6	-	2	-	-	-	2
1948	26	1	6	-	2	-	9	-	9	-	-	-	9	1	5	-	1	-	7	-	1	-	-	-	1
1947	32	1	13	-	-	-	14	-	4	-	-	-	4	-	10	-	-	-	10	-	2	-	2	-	4
1946	23	1	6	-	-	-	7	-	7	-	1	-	8	-	2	-	-	-	2	2	4	-	-	-	6
1945	19	-	4	-	1	-	5	-	9	-	-	-	9	-	3	-	-	-	3	-	2	-	-	-	2
1944	29	1	3	-	-	-	4	-	10	-	2	-	12	1	6	-	-	-	7	1	5	-	-	-	6
1943	25	-	8	-	-	-	8	1	8	-	-	-	9	1	6	-	1	-	8	-	-	-	-	-	-
1942	17	1	4	-	-	-	5	1	4	-	-	-	5	1	3	-	1	-	5	-	2	-	-	-	2
1941	12	-	2	-	2	-	4	-	5	1	-	-	6	-	1	-	-	-	1	-	1	-	-	-	1
1940	15	-	5	-	1	-	6	1	4	-	-	-	5	-	3	-	-	-	3	-	1	-	-	-	1
1939	8	1	2	-	-	-	3	-	1	-	-	-	1	-	3	-	-	-	3	-	1	-	-	-	1
1938	12	-	2	-	1	-	3	-	7	-	1	-	8	-	1	-	-	-	1	-	-	-	-	-	-
1937	7	-	2	-	-	-	2	2	2	-	-	-	4	-	1	-	-	-	1	-	-	-	-	-	-
1936	16	1	7	-	-	-	8	-	4	1	-	-	5	-	2	-	-	-	2	-	1	-	-	-	1
1935	5	2	1	-	-	-	3	1	1	-	-	-	2	-	-	-	-	-	-	-	-	-	-	-	-
1934	10	1	3	-	1	-	5	-	2	1	-	-	3	-	1	-	-	-	1	-	-	1	-	-	1
1933	7	-	2	-	-	-	2	-	3	1	-	-	4	1	-	-	-	-	1	-	-	-	-	-	-
1932	6	-	3	-	-	-	3	1	2	-	-	-	3	-	-	-	-	-	-	-	-	-	-	-	-
1931	4	1	1	-	-	-	2	-	1	-	-	-	1	-	1	-	-	-	1	-	-	-	-	-	-
1930	7	-	2	-	-	-	2	-	4	-	-	-	4	1	-	-	-	-	1	-	-	-	-	-	-
1929	4	1	1	-	-	-	2	-	1	-	1	-	2	-	-	-	-	-	-	-	-	-	-	-	-

FUERSTENTUM LIECHTENSTEIN, WOHNBEVOLKERUNGSSTATISTIK, STAND 31. DEZEMBER 1992

WOHNBEVOLKERUNG NACH GEBURTSJAHR, HEIMAT, GESCHLECHT UND ZIVILSTAND - RUGGELL

JAHR	TOTAL	LIECHTENSTEINER												AUSLAENDER											
		MAENNLICH						WEIBLICH						MAENNLICH						WEIBLICH					
		LED	HEI	WIT	TRE	OAN	TOT	LED	HEI	WIT	TRE	OAN	TOT	LED	HEI	WIT	TRE	OAN	TOT	LED	HEI	WIT	TRE	OAN	TOT
1928	8	1	3	-	-	-	4	-	1	3	-	-	4	-	-	-	-	-	-	-	-	-	-	-	-
1927	4	-	1	-	-	-	1	1	-	1	-	-	2	-	1	-	-	-	1	-	-	-	-	-	-
1926	3	-	-	-	-	-	-	-	1	2	-	-	3	-	-	-	-	-	-	-	-	-	-	-	-
1925	8	-	2	-	-	-	2	2	3	1	-	-	6	-	-	-	-	-	-	-	-	-	-	-	-
1924	7	-	1	-	-	-	1	-	2	4	-	-	6	-	-	-	-	-	-	-	-	-	-	-	-
1923	14	2	3	1	-	-	6	1	5	2	-	-	8	-	-	-	-	-	-	-	-	-	-	-	-
1922	12	-	4	-	-	-	4	-	1	5	-	-	6	-	-	-	-	-	2	-	-	-	-	2	-
1921	12	1	3	-	1	-	5	-	2	4	-	-	6	-	-	-	-	-	-	1	-	-	-	1	-
1920	12	-	1	-	-	-	1	-	3	6	-	-	9	-	1	-	-	-	1	-	-	1	-	1	-
1919	9	-	4	-	-	-	4	-	2	2	-	-	4	-	-	-	-	-	-	-	1	-	-	1	-
1918	11	2	3	-	-	-	5	-	3	1	-	-	4	-	1	-	-	-	1	-	-	1	-	1	-
1917	6	1	1	-	-	-	2	1	1	2	-	-	4	-	-	-	-	-	-	-	-	-	-	-	-
1916	4	-	1	-	-	-	1	2	1	-	-	-	3	-	-	-	-	-	-	-	-	-	-	-	-
1915	6	-	4	-	-	-	4	-	1	1	-	-	2	-	-	-	-	-	-	-	-	-	-	-	-
1914	4	-	1	-	-	-	1	-	-	3	-	-	3	-	-	-	-	-	-	-	-	-	-	-	-
1913	4	1	-	1	-	-	2	-	-	2	-	-	2	-	-	-	-	-	-	-	-	-	-	-	-
1912	6	-	2	1	-	-	3	-	1	1	-	-	2	-	1	-	-	-	1	-	-	-	-	-	-
1911	9	-	1	-	-	-	1	1	1	4	-	-	6	-	1	-	-	-	1	-	1	-	-	-	1
1910	2	-	1	-	-	-	1	-	-	1	-	-	1	-	-	-	-	-	-	-	-	-	-	-	-
1909	-	-	-	-	-	-	-	-	-	-	-	-	-	-	-	-	-	-	-	-	-	-	-	-	-
1908	4	-	1	-	-	-	1	1	-	2	-	-	3	-	-	-	-	-	-	-	-	-	-	-	-
1907	-	-	-	-	-	-	-	-	-	-	-	-	-	-	-	-	-	-	-	-	-	-	-	-	-
1906	2	1	-	-	-	-	1	-	-	1	-	-	1	-	-	-	-	-	-	-	-	-	-	-	-
1905	1	-	-	-	-	-	-	-	-	1	-	-	1	-	-	-	-	-	-	-	-	-	-	-	-
1904	1	1	-	-	-	-	1	-	-	-	-	-	-	-	-	-	-	-	-	-	-	-	-	-	-
1903	-	-	-	-	-	-	-	-	-	-	-	-	-	-	-	-	-	-	-	-	-	-	-	-	-
1902	1	-	-	-	-	-	-	-	-	1	-	-	1	-	-	-	-	-	-	-	-	-	-	-	-
1901	-	-	-	-	-	-	-	-	-	-	-	-	-	-	-	-	-	-	-	-	-	-	-	-	-
1900	1	-	-	-	-	-	-	-	-	1	-	-	1	-	-	-	-	-	-	-	-	-	-	-	-
1899	-	-	-	-	-	-	-	-	-	-	-	-	-	-	-	-	-	-	-	-	-	-	-	-	-
1898	-	-	-	-	-	-	-	-	-	-	-	-	-	-	-	-	-	-	-	-	-	-	-	-	-
1897	-	-	-	-	-	-	-	-	-	-	-	-	-	-	-	-	-	-	-	-	-	-	-	-	-
1896	-	-	-	-	-	-	-	-	-	-	-	-	-	-	-	-	-	-	-	-	-	-	-	-	-
1895	-	-	-	-	-	-	-	-	-	-	-	-	-	-	-	-	-	-	-	-	-	-	-	-	-
1894	-	-	-	-	-	-	-	-	-	-	-	-	-	-	-	-	-	-	-	-	-	-	-	-	-
1893	-	-	-	-	-	-	-	-	-	-	-	-	-	-	-	-	-	-	-	-	-	-	-	-	-
TOTAL	1532	263	225	3	14	1	506	243	259	55	13	-	570	127	118	-	8	-	253	110	83	4	6	-	203

FUERSTENTUM LIECHTENSTEIN, WOHNBEVOLKERUNGSSTATISTIK, STAND 31. DEZEMBER 1992

WOHNBEVOLKERUNG NACH GEBURTJAH, HEIMAT, GESCHLECHT UND ZIVILSTAND - SCHELLENBERG

JAHR	TOTAL	LIECHTENSTEINER										AUSLAENDER												
		MAENNlich					WEIBlich					MAENNlich					WEIBlich							
		LED	HEI	WIT	TRE	OAN	TOT	LED	HEI	WIT	TRE	OAN	TOT	LED	HEI	WIT	TRE	OAN	TOT	LED	HEI	WIT	TRE	OAN
1992	7	3	-	-	-	-	3	3	-	-	-	-	3	-	-	-	-	-	-	1	-	-	-	-
1991	13	3	-	-	-	-	3	2	-	-	-	-	2	4	-	-	-	-	4	4	-	-	-	-
1990	16	4	-	-	-	-	4	4	-	-	-	-	4	6	-	-	-	-	6	2	-	-	-	-
1989	11	2	-	-	-	-	2	6	-	-	-	-	6	3	-	-	-	-	3	-	-	-	-	-
1988	17	6	-	-	-	-	6	3	-	-	-	-	3	7	-	-	-	-	7	1	-	-	-	-
1987	17	10	-	-	-	-	10	5	-	-	-	-	5	2	-	-	-	-	2	-	-	-	-	-
1986	8	3	-	-	-	-	3	3	-	-	-	-	3	2	-	-	-	-	2	-	-	-	-	-
1985	16	8	-	-	-	-	8	5	-	-	-	-	5	1	-	-	-	-	1	2	-	-	-	-
1984	13	1	-	-	-	-	1	9	-	-	-	-	9	1	-	-	-	-	1	2	-	-	-	-
1983	15	5	-	-	-	-	5	3	-	-	-	-	3	3	-	-	-	-	3	4	-	-	-	-
1982	17	9	-	-	-	-	9	4	-	-	-	-	4	2	-	-	-	-	2	2	-	-	-	-
1981	18	4	-	-	-	-	4	8	-	-	-	-	8	4	-	-	-	-	4	2	-	-	-	-
1980	5	2	-	-	-	-	2	2	-	-	-	-	2	-	-	-	-	-	1	-	-	-	-	-
1979	13	7	-	-	-	-	7	3	-	-	-	-	3	2	-	-	-	-	2	1	-	-	-	-
1978	8	2	-	-	-	-	2	2	-	-	-	-	2	2	-	-	-	-	2	2	-	-	-	-
1977	13	2	-	-	-	-	2	6	-	-	-	-	6	3	-	-	-	-	3	2	-	-	-	-
1976	8	4	-	-	-	-	4	4	-	-	-	-	4	-	-	-	-	-	-	-	-	-	-	-
1975	12	3	-	-	-	-	3	7	-	-	-	-	7	-	-	-	-	-	2	-	-	-	-	-
1974	12	3	-	-	-	-	3	5	-	-	-	-	5	-	-	-	-	-	4	-	-	-	-	-
1973	13	5	-	-	-	-	5	4	-	-	-	-	4	-	1	-	-	-	1	2	1	-	-	-
1972	16	6	-	-	-	-	6	3	-	-	-	-	3	-	1	-	-	-	1	5	1	-	-	-
1971	15	5	-	-	-	-	5	6	-	-	-	-	6	2	-	-	-	-	2	2	-	-	-	-
1970	12	5	-	-	-	-	5	6	-	-	-	-	6	-	-	-	-	-	-	1	-	-	-	-
1969	13	5	-	-	-	-	5	5	-	-	-	-	5	1	-	-	-	-	1	2	-	-	-	-
1968	17	4	-	-	-	-	4	3	1	-	-	-	4	4	2	-	-	-	6	2	1	-	-	-
1967	14	1	1	-	-	-	2	4	2	-	-	-	6	2	-	-	-	-	2	3	1	-	-	-
1966	10	3	-	-	-	-	3	-	1	-	-	-	1	1	-	-	-	-	1	2	3	-	-	-
1965	12	3	-	-	-	-	3	3	4	-	-	-	7	-	-	-	-	-	-	1	-	1	-	-
1964	16	2	2	-	-	-	4	1	4	-	-	-	5	2	-	-	-	-	2	4	1	-	-	-
1963	9	2	-	-	-	-	2	1	1	-	-	-	2	1	1	-	-	-	2	2	1	-	-	-
1962	14	1	5	-	-	-	6	2	3	-	1	-	6	-	-	-	-	-	-	2	-	-	-	-
1961	17	2	3	-	-	-	5	1	6	-	-	-	7	-	3	-	-	-	3	1	1	-	-	-
1960	14	3	2	-	-	-	5	-	4	-	1	-	5	-	1	-	-	-	1	1	2	-	-	-
1959	11	2	3	-	-	-	5	-	5	-	-	-	5	-	1	-	-	-	1	-	-	-	-	-
1958	16	2	4	1	1	-	8	-	5	-	-	-	5	-	1	-	-	-	1	-	2	-	-	-
1957	19	1	6	-	-	-	7	-	5	-	1	-	6	-	4	-	-	-	4	-	1	-	1	-
1956	23	-	5	-	2	-	7	-	7	-	-	-	7	1	4	-	-	-	5	3	1	-	-	-
1955	21	1	6	-	-	-	7	1	4	-	-	-	5	1	2	-	-	-	3	3	3	-	-	-
1954	7	-	4	-	-	-	4	-	1	-	-	-	1	-	1	-	-	-	1	-	1	-	-	-
1953	12	2	2	-	-	-	4	-	5	-	-	-	5	-	2	-	-	-	2	1	-	-	-	-
1952	12	-	3	-	-	-	3	-	3	-	2	-	5	-	3	-	-	-	3	1	-	-	-	-
1951	13	-	2	-	-	-	2	1	7	1	-	-	9	-	1	-	-	-	1	-	1	-	-	-
1950	12	-	4	-	-	-	4	-	4	-	-	-	4	-	-	-	-	-	-	-	4	-	-	-
1949	11	2	3	-	-	-	5	-	1	-	-	-	1	-	3	-	-	-	3	-	2	-	-	-
1948	14	-	5	-	-	-	5	-	5	-	-	-	5	-	2	-	-	-	2	1	1	-	-	-
1947	11	-	3	-	1	-	4	-	4	-	-	-	4	-	3	-	-	-	3	-	-	-	-	-
1946	14	-	1	-	1	-	2	-	6	-	-	-	6	1	2	-	1	-	4	-	2	-	-	-
1945	6	1	1	-	-	-	2	-	1	-	-	-	1	1	1	-	-	-	2	-	-	-	1	-
1944	7	-	3	-	-	-	3	-	1	1	-	-	2	-	1	-	-	-	1	1	-	-	-	-
1943	14	-	5	-	-	-	5	1	4	-	-	-	5	-	3	-	-	-	3	-	1	-	-	-
1942	8	1	1	-	-	-	2	1	2	-	-	-	3	1	2	-	-	-	3	-	-	-	-	-
1941	13	1	3	-	-	-	4	1	2	-	-	-	3	-	4	-	-	-	4	1	1	-	-	-
1940	6	-	2	-	-	-	2	-	4	-	-	-	4	-	-	-	-	-	-	-	-	-	-	-
1939	6	-	2	-	-	-	2	-	3	-	-	-	3	-	-	-	-	-	-	1	-	-	-	-
1938	5	-	1	-	-	-	1	-	2	-	-	-	2	-	-	-	-	-	1	1	-	-	-	-
1937	9	-	5	-	1	-	6	-	1	1	-	-	2	-	1	-	-	-	1	-	-	-	-	-
1936	9	-	1	-	-	-	1	1	4	-	-	-	5	-	1	-	-	-	1	1	1	-	-	-
1935	5	-	2	-	-	-	2	-	3	-	-	-	3	-	-	-	-	-	-	-	-	-	-	-
1934	11	1	2	-	-	-	3	2	1	1	-	-	4	1	1	-	-	-	2	1	-	-	1	-
1933	8	1	1	-	-	-	2	1	1	-	-	-	2	-	3	-	-	-	3	-	1	-	-	-
1932	2	-	-	-	-	-	-	-	2	-	-	-	2	-	-	-	-	-	-	-	-	-	-	-
1931	8	-	4	-	-	-	4	1	2	-	-	-	3	-	-	-	-	-	1	-	-	-	-	-
1930	2	-	1	-	-	-	1	-	-	-	-	-	-	1	-	-	-	-	1	-	-	-	-	-
1929	4	-	2	-	-	-	2	1	-	-	-	-	1	-	1	-	-	-	1	-	-	-	-	-

FUERSTENTUM LIECHTENSTEIN, WOHNBEVOLKERUNGSSTATISTIK, STAND 31. DEZEMBER 1992

WOHNBEVOLKERUNG NACH GEBURTSJAHR, HEIMAT, GESCHLECHT UND ZIVILSTAND - SCHELLENBERG

JAHR	TOTAL	LIECHTENSTEINER												AUSLAENDER											
		MAENNLICH						WEIBLICH						MAENNLICH						WEIBLICH					
		LED	HEI	WIT	TRE	OAN	TOT	LED	HEI	WIT	TRE	OAN	TOT	LED	HEI	WIT	TRE	OAN	TOT	LED	HEI	WIT	TRE	OAN	TOT
1928	2	-	1	-	-	-	1	-	1	-	-	-	1	-	-	-	-	-	-	-	-	-	-	-	-
1927	5	1	-	-	1	-	2	-	1	-	-	-	1	-	-	-	-	-	-	2	-	-	-	-	2
1926	5	-	4	-	-	-	4	-	1	-	-	-	1	-	-	-	-	-	-	-	-	-	-	-	-
1925	8	-	2	-	-	-	2	-	3	1	1	-	5	-	-	-	-	-	-	1	-	-	-	-	1
1924	2	-	-	-	-	-	-	-	-	-	-	-	-	-	-	-	-	-	-	2	-	-	-	-	2
1923	6	-	1	1	-	-	2	1	1	-	-	-	2	-	-	-	-	-	1	-	1	-	-	-	2
1922	5	-	2	-	-	-	2	-	2	-	-	-	2	-	-	-	-	-	-	1	-	-	-	-	1
1921	9	-	2	-	1	-	3	-	3	2	-	-	5	-	-	1	-	-	1	-	-	-	-	-	-
1920	3	-	-	-	-	-	-	-	1	1	-	-	2	-	-	-	-	-	-	1	-	-	-	-	1
1919	5	-	1	1	-	-	2	-	-	2	-	-	2	-	1	-	-	-	1	-	-	-	-	-	-
1918	3	-	1	-	-	-	1	1	-	1	-	-	2	-	-	-	-	-	-	-	-	-	-	-	-
1917	2	-	-	-	-	-	-	-	-	-	-	-	-	-	-	-	-	-	-	2	-	-	-	-	2
1916	2	-	-	-	-	-	-	-	-	-	-	-	-	-	-	-	-	-	-	2	-	-	-	-	2
1915	2	-	-	-	-	-	-	-	-	1	-	-	1	-	-	-	-	-	-	1	-	-	-	-	1
1914	3	-	1	-	-	-	1	1	-	-	-	-	1	-	-	-	-	-	-	1	-	-	-	-	1
1913	2	-	-	-	-	-	-	-	1	1	-	-	2	-	-	-	-	-	-	-	-	-	-	-	-
1912	3	-	-	-	-	-	-	-	-	-	-	-	-	-	-	1	-	-	1	2	-	-	-	-	2
1911	3	-	-	-	-	-	-	-	-	1	-	-	1	-	-	-	-	-	-	1	-	1	-	-	2
1910	4	-	2	-	-	-	2	-	-	1	-	-	1	-	-	-	-	-	-	1	-	-	-	-	1
1909	3	-	-	-	-	-	-	-	-	1	-	-	1	1	-	-	-	-	1	1	-	-	-	-	1
1908	1	-	-	-	-	-	-	-	-	-	-	-	-	-	-	-	-	-	-	1	-	-	-	-	1
1907	1	-	-	-	-	-	-	-	-	1	-	-	1	-	-	-	-	-	-	-	-	-	-	-	-
1906	2	-	2	-	-	-	2	-	-	-	-	-	-	-	-	-	-	-	-	-	-	-	-	-	-
1905	-	-	-	-	-	-	-	-	-	-	-	-	-	-	-	-	-	-	-	-	-	-	-	-	-
1904	-	-	-	-	-	-	-	-	-	-	-	-	-	-	-	-	-	-	-	-	-	-	-	-	-
1903	2	-	-	1	-	-	1	-	1	-	-	-	1	-	-	-	-	-	-	-	-	-	-	-	-
1902	-	-	-	-	-	-	-	-	-	-	-	-	-	-	-	-	-	-	-	-	-	-	-	-	-
1901	-	-	-	-	-	-	-	-	-	-	-	-	-	-	-	-	-	-	-	-	-	-	-	-	-
1900	-	-	-	-	-	-	-	-	-	-	-	-	-	-	-	-	-	-	-	-	-	-	-	-	-
1899	1	-	-	-	-	-	-	-	-	-	-	-	-	-	-	-	-	-	-	1	-	-	-	-	1
1898	-	-	-	-	-	-	-	-	-	-	-	-	-	-	-	-	-	-	-	-	-	-	-	-	-
1897	-	-	-	-	-	-	-	-	-	-	-	-	-	-	-	-	-	-	-	-	-	-	-	-	-
1896	-	-	-	-	-	-	-	-	-	-	-	-	-	-	-	-	-	-	-	-	-	-	-	-	-
1895	-	-	-	-	-	-	-	-	-	-	-	-	-	-	-	-	-	-	-	-	-	-	-	-	-
1894	-	-	-	-	-	-	-	-	-	-	-	-	-	-	-	-	-	-	-	-	-	-	-	-	-
1893	-	-	-	-	-	-	-	-	-	-	-	-	-	-	-	-	-	-	-	-	-	-	-	-	-
TOTAL	834	144	119	4	8	-	275	137	136	17	6	-	296	63	57	2	1	-	123	95	39	2	4	-	140

FUERSTENTUM LIECHTENSTEIN, WOHNBEVOELKERUNGSSTATISTIK, STAND 31. DEZEMBER 1992

WOHNBEVOELKERUNG NACH GEBURTSJAHR, GESCHLECHT UND HEIMAT

JAHR	TOTAL			LIECHTENSTEINER			AUSLAENDER		
	TOTAL	MAENNlich	WEIBlich	TOTAL	MAENNlich	WEIBlich	TOTAL	MAENNlich	WEIBlich
1992	350	158	192	204	91	113	146	67	79
1991	422	215	207	236	124	112	186	91	95
1990	384	185	199	211	99	112	173	86	87
1989	384	200	184	207	109	98	177	91	86
1988	418	229	189	249	134	115	169	95	74
1987	384	201	183	223	122	101	161	79	82
1986	358	176	182	191	97	94	167	79	88
1985	396	200	196	217	104	113	179	96	83
1984	390	197	193	220	110	110	170	87	83
1983	371	189	182	201	101	100	170	88	82
1982	402	201	201	240	115	125	162	86	76
1981	391	210	181	221	108	113	170	102	68
1980	404	214	190	227	120	107	177	94	83
1979	376	190	186	230	110	120	146	80	66
1978	363	168	195	193	86	107	170	82	88
1977	388	206	182	215	110	105	173	96	77
1976	395	203	192	233	131	102	162	72	90
1975	377	172	205	216	97	119	161	75	86
1974	396	199	197	252	124	128	144	75	69
1973	477	227	250	262	130	132	215	97	118
1972	443	215	228	267	130	137	176	85	91
1971	474	230	244	276	136	140	198	94	104
1970	537	278	259	335	183	152	202	95	107
1969	536	265	271	321	174	147	215	91	124
1968	573	263	310	333	160	173	240	103	137
1967	542	259	283	347	172	175	195	87	108
1966	524	256	268	300	159	141	224	97	127
1965	529	270	259	322	176	146	207	94	113
1964	548	255	293	317	163	154	231	92	139
1963	551	251	300	329	162	167	222	89	133
1962	522	248	274	298	148	150	224	100	124
1961	533	262	271	320	171	149	213	91	122
1960	552	264	288	334	168	166	218	96	122
1959	523	252	271	311	155	156	212	97	115
1958	521	258	263	311	149	162	210	109	101
1957	533	267	266	335	164	171	198	103	95
1956	518	254	264	311	148	163	207	106	101
1955	496	246	250	287	130	157	209	116	93
1954	483	233	250	271	128	143	212	105	107
1953	499	270	229	283	142	141	216	128	88
1952	480	216	264	288	109	179	192	107	85
1951	470	247	223	279	138	141	191	109	82
1950	463	239	224	257	111	146	206	128	78
1949	479	260	219	287	140	147	192	120	72
1948	490	254	236	268	124	144	222	130	92
1947	472	242	230	280	121	159	192	121	71
1946	462	243	219	279	129	150	183	114	69
1945	387	199	188	244	114	130	143	85	58
1944	473	232	241	288	126	162	185	106	79
1943	442	238	204	270	127	143	172	111	61

FUERSTENTUM LIECHTENSTEIN, WOHNBEVOELKERUNGSSTATISTIK, STAND 31. DEZEMBER 1992

WOHNBEVOELKERUNG NACH GEBURTSJAHR, GESCHLECHT UND HEIMAT

JAHR	TOTAL			LIECHTENSTEINER			AUSLAENDER		
	TOTAL	MAENNlich	WEIBlich	TOTAL	MAENNlich	WEIBlich	TOTAL	MAENNlich	WEIBlich
1942	396	204	192	248	107	141	148	97	51
1941	357	184	173	224	99	125	133	85	48
1940	351	180	171	225	94	131	126	86	40
1939	317	167	150	211	104	107	106	63	43
1938	266	114	152	175	72	103	91	42	49
1937	284	153	131	197	90	107	87	63	24
1936	240	127	113	167	75	92	73	52	21
1935	231	113	118	162	73	89	69	40	29
1934	249	116	133	182	74	108	67	42	25
1933	256	117	139	189	80	109	67	37	30
1932	201	91	110	147	55	92	54	36	18
1931	212	110	102	151	77	74	61	33	28
1930	193	100	93	135	66	69	58	34	24
1929	210	100	110	150	66	84	60	34	26
1928	192	87	105	147	62	85	45	25	20
1927	196	75	121	148	54	94	48	21	27
1926	203	76	127	156	57	99	47	19	28
1925	182	74	108	141	51	90	41	23	18
1924	214	85	129	157	54	103	57	31	26
1923	186	84	102	150	66	84	36	18	18
1922	201	81	120	155	65	90	46	16	30
1921	199	92	107	156	65	91	43	27	16
1920	175	66	109	140	47	93	35	19	16
1919	138	69	69	108	50	58	30	19	11
1918	138	55	83	108	43	65	30	12	18
1917	97	37	60	82	31	51	15	6	9
1916	106	41	65	80	31	49	26	10	16
1915	108	43	65	93	36	57	15	7	8
1914	119	46	73	87	30	57	32	16	16
1913	100	41	59	83	33	50	17	8	9
1912	97	43	54	72	29	43	25	14	11
1911	83	23	60	58	14	44	25	9	16
1910	89	29	60	64	20	44	25	9	16
1909	67	20	47	46	12	34	21	8	13
1908	63	15	48	49	13	36	14	2	12
1907	45	15	30	35	13	22	10	2	8
1906	54	13	41	38	9	29	16	4	12
1905	31	13	18	27	11	16	4	2	2
1904	34	7	27	23	3	20	11	4	7
1903	31	9	22	21	6	15	10	3	7
1902	20	5	15	14	3	11	6	2	4
1901	21	2	19	16	1	15	5	1	4
1900	11	-	11	8	-	8	3	-	3
1899	11	3	8	7	2	5	4	1	3
1898	5	2	3	2	-	2	3	2	1
1897	2	1	1	-	-	-	2	1	1
1896	4	2	2	4	2	2	-	-	-
1895	1	-	1	1	-	1	-	-	-
1894	-	-	-	-	-	-	-	-	-
1893	1	-	1	1	-	1	-	-	-
TOTAL	29868	14536	15332	18436	8624	9812	11432	5912	5520

FUERSTENTUM LIECHTENSTEIN, WOHNBEVOELKERUNGSSTATISTIK, STAND 31. DEZEMBER 1992

MAENNLICHE AUSLAENDISCHE WOHNBEVOELKERUNG NACH GEBURTSJAHR UND NATIONALITAET

JAHR	TOTAL	NATIONALITAET									
		SCHWEIZ REICH	OESTER- LAND	DEUTSCH LAND	ITALIEN	SPANIEN	PORTU- GAL	JUGOS- LAWIEN	GRIECH- ENLAND	TUERKEI	ANDERE
1992	67	24	14	5	4	1	3	5	-	9	2
1991	91	33	14	3	10	2	7	5	-	9	8
1990	86	39	9	9	8	-	2	2	1	9	7
1989	91	30	21	5	6	4	1	10	1	11	2
1988	95	46	8	9	7	3	1	5	1	8	7
1987	79	40	8	8	4	1	-	8	1	5	4
1986	79	37	10	5	7	-	2	6	-	8	4
1985	96	50	20	5	7	-	1	5	-	4	4
1984	87	37	9	4	11	3	-	10	3	7	3
1983	88	31	10	3	10	-	-	13	2	10	9
1982	86	37	15	5	12	1	-	2	1	7	6
1981	102	40	19	6	7	1	-	8	1	14	6
1980	94	44	14	5	10	-	1	4	1	10	5
1979	80	35	14	5	9	-	-	6	1	7	3
1978	82	35	14	3	13	2	2	6	-	4	3
1977	96	37	19	3	9	1	-	4	-	13	10
1976	72	35	12	4	10	-	-	1	-	5	5
1975	75	29	7	5	5	-	2	10	-	13	4
1974	75	34	10	2	9	1	-	5	-	10	4
1973	97	47	8	6	9	3	1	7	-	12	4
1972	85	37	10	5	6	1	2	5	2	13	4
1971	94	39	10	4	11	2	2	5	1	10	10
1970	95	38	18	3	7	2	2	3	1	8	13
1969	91	25	20	9	12	2	3	3	-	8	9
1968	103	30	19	8	5	6	7	6	-	8	14
1967	87	30	18	7	10	4	2	2	-	6	8
1966	97	32	16	16	7	3	6	1	-	2	14
1965	94	30	18	13	7	-	3	5	-	5	13
1964	92	34	17	15	7	1	4	1	-	4	9
1963	89	34	17	15	3	2	7	4	-	5	2
1962	100	37	13	14	10	2	7	4	1	4	8
1961	91	28	16	9	11	2	9	4	-	3	9
1960	96	38	17	8	8	1	7	1	2	6	8
1959	97	45	20	9	6	1	3	3	-	5	5
1958	109	55	17	7	4	3	5	4	-	7	7
1957	103	47	18	9	10	1	2	6	-	4	6
1956	106	52	17	8	8	5	2	4	-	5	5
1955	116	55	13	6	9	2	5	9	-	10	7
1954	105	39	15	10	8	3	3	8	1	10	8
1953	128	48	21	13	9	1	3	10	1	10	12
1952	107	51	19	9	11	4	-	7	1	4	1
1951	109	50	19	1	16	4	-	6	2	6	5
1950	128	45	30	3	17	3	1	8	2	12	7
1949	120	54	14	5	20	2	-	10	1	8	6
1948	130	52	29	8	16	4	1	6	4	6	4
1947	121	47	29	6	15	1	-	3	-	11	9
1946	114	53	25	9	16	-	1	4	-	2	4
1945	85	39	21	7	9	2	-	1	3	1	2
1944	106	41	26	16	11	-	-	1	-	7	4
1943	111	39	26	13	15	2	-	2	-	6	8

MAENNLICHE AUSLAENDISCHE WOHNBEVOELKERUNG NACH GEBURTSJAHR UND NATIONALITAET

JAHR	TOTAL	NATIONALITAET									
		SCHWEIZ REICH	OESTER- LAND	DEUTSCH LAND	ITALIEN	SPANIEN	PORTU- GAL	JUGOS- LAWIEN	GRIECH- ENLAND	TUERKEI	ANDERE
1942	97	34	28	15	12	-	-	5	-	1	2
1941	85	34	22	15	9	1	-	2	-	1	1
1940	86	26	30	17	8	2	-	1	-	-	2
1939	63	25	15	13	3	-	-	-	1	3	3
1938	42	13	5	15	2	1	-	3	2	1	-
1937	63	30	14	13	2	-	-	-	1	-	3
1936	52	19	8	17	5	-	-	-	-	2	1
1935	40	15	7	8	7	-	-	1	1	-	1
1934	42	15	10	7	5	-	-	2	-	3	-
1933	37	10	12	6	3	-	-	-	-	3	3
1932	36	15	8	5	3	1	-	2	1	1	-
1931	33	15	6	4	6	-	-	1	-	1	-
1930	34	12	7	8	2	-	-	-	2	-	3
1929	34	19	4	7	3	-	-	-	-	-	1
1928	25	7	4	9	-	-	-	1	-	-	4
1927	21	12	5	4	-	-	-	-	-	-	-
1926	19	10	2	3	1	-	-	1	-	-	2
1925	23	14	3	4	-	-	-	-	-	-	2
1924	31	19	5	3	2	-	-	-	1	-	1
1923	18	12	3	3	-	-	-	-	-	-	-
1922	16	10	3	2	1	-	-	-	-	-	-
1921	27	21	1	4	-	-	-	-	-	-	1
1920	19	13	2	2	-	-	-	-	-	-	2
1919	19	11	5	2	1	-	-	-	-	-	-
1918	12	10	-	2	-	-	-	-	-	-	-
1917	6	4	1	1	-	-	-	-	-	-	-
1916	10	7	-	3	-	-	-	-	-	-	-
1915	7	6	1	-	-	-	-	-	-	-	-
1914	16	9	2	3	-	-	-	1	-	-	1
1913	8	6	1	1	-	-	-	-	-	-	-
1912	14	8	4	1	-	-	-	-	-	-	1
1911	9	6	2	1	-	-	-	-	-	-	-
1910	9	6	-	3	-	-	-	-	-	-	-
1909	8	3	1	3	-	-	-	-	-	-	1
1908	2	-	1	1	-	-	-	-	-	-	-
1907	2	2	-	-	-	-	-	-	-	-	-
1906	4	1	1	2	-	-	-	-	-	-	-
1905	2	2	-	-	-	-	-	-	-	-	-
1904	4	3	1	-	-	-	-	-	-	-	-
1903	3	2	-	1	-	-	-	-	-	-	-
1902	2	1	-	-	-	-	-	-	-	-	1
1901	1	-	1	-	-	-	-	-	-	-	-
1900	-	-	-	-	-	-	-	-	-	-	-
1899	1	-	1	-	-	-	-	-	-	-	-
1898	2	1	1	-	-	-	-	-	-	-	-
1897	1	-	-	1	-	-	-	-	-	-	-
1896	-	-	-	-	-	-	-	-	-	-	-
1895	-	-	-	-	-	-	-	-	-	-	-
1894	-	-	-	-	-	-	-	-	-	-	-
1893	-	-	-	-	-	-	-	-	-	-	-
TOTAL	5912	2472	1050	574	546	94	110	278	44	387	357

FUERSTENTUM LIECHTENSTEIN, WOHNBEVOELKERUNGSSTATISTIK, STAND 31. DEZEMBER 1992

WEIBLICHE AUSLAENDISCHE WOHNBEVOELKERUNG NACH GEBURTSJAHR UND NATIONALITAET

JAHR	TOTAL	NATIONALITAET									
		SCHWEIZ REICH	OESTER- LAND	DEUTSCH LAND	ITALIEN	SPANIEN	PORTU- GAL	JUGOS- LAWIEN	GRIECH- ENLAND	TUERKEI	ANDERE
1992	79	28	16	6	7	3	5	5	-	6	3
1991	95	37	13	9	12	2	1	6	1	9	5
1990	87	44	12	6	10	3	2	3	-	2	5
1989	86	42	9	4	12	-	-	6	1	9	3
1988	74	28	15	6	12	-	-	8	1	1	3
1987	82	43	12	4	7	2	-	7	2	3	2
1986	88	40	9	5	9	3	-	11	2	6	3
1985	83	38	12	7	6	-	1	8	2	7	2
1984	83	33	18	6	11	1	1	4	1	3	5
1983	82	33	17	8	8	1	-	5	1	5	4
1982	76	35	11	3	7	3	-	3	2	6	6
1981	68	27	13	5	6	-	1	4	3	4	5
1980	83	38	16	8	6	3	-	4	-	4	4
1979	66	26	12	3	5	1	-	6	2	6	5
1978	88	37	17	6	8	-	1	9	-	6	4
1977	77	35	14	3	6	-	-	6	-	6	7
1976	90	35	6	4	13	2	-	9	-	9	12
1975	86	32	14	5	15	1	1	6	1	7	4
1974	69	26	7	6	12	1	-	5	-	9	3
1973	118	36	25	10	11	2	3	8	1	15	7
1972	91	30	29	2	7	2	7	3	-	7	4
1971	104	36	26	7	2	4	6	5	2	10	6
1970	107	29	34	8	6	1	1	7	1	12	8
1969	124	37	40	11	4	1	4	2	1	6	18
1968	137	41	50	12	6	4	6	3	1	8	6
1967	108	33	32	9	5	2	4	7	-	3	13
1966	127	43	34	15	6	3	8	3	-	3	12
1965	113	37	32	11	2	4	8	6	1	6	6
1964	139	49	42	11	4	-	9	6	-	5	13
1963	133	45	46	14	5	2	9	2	1	4	5
1962	124	43	39	8	10	2	5	5	-	2	10
1961	122	41	36	8	8	2	4	7	1	5	10
1960	122	46	26	12	8	3	6	10	1	3	7
1959	115	51	21	11	7	3	4	6	-	4	8
1958	101	50	15	7	5	2	1	7	1	5	8
1957	95	42	22	9	2	1	3	7	-	2	7
1956	101	49	19	5	5	-	2	10	-	7	4
1955	93	31	18	11	5	5	-	12	-	6	5
1954	107	36	18	7	4	-	3	21	-	9	9
1953	88	31	17	5	6	-	2	10	2	9	6
1952	85	37	13	6	6	2	-	7	1	8	5
1951	82	42	13	4	4	1	-	8	1	2	7
1950	78	38	15	4	4	1	-	7	-	4	5
1949	72	28	18	3	6	2	-	3	1	6	5
1948	92	43	16	4	7	6	2	5	1	6	2
1947	71	37	18	3	2	1	-	3	1	3	3
1946	69	30	15	3	7	1	-	5	-	4	4
1945	58	23	14	7	2	3	1	3	1	3	1
1944	79	37	18	6	3	3	-	4	1	3	4
1943	61	26	16	7	2	-	1	1	2	2	4

WEIBLICHE AUSLAENDISCHE WOHNBEVOELKERUNG NACH GEBURTJAHR UND NATIONALITAET

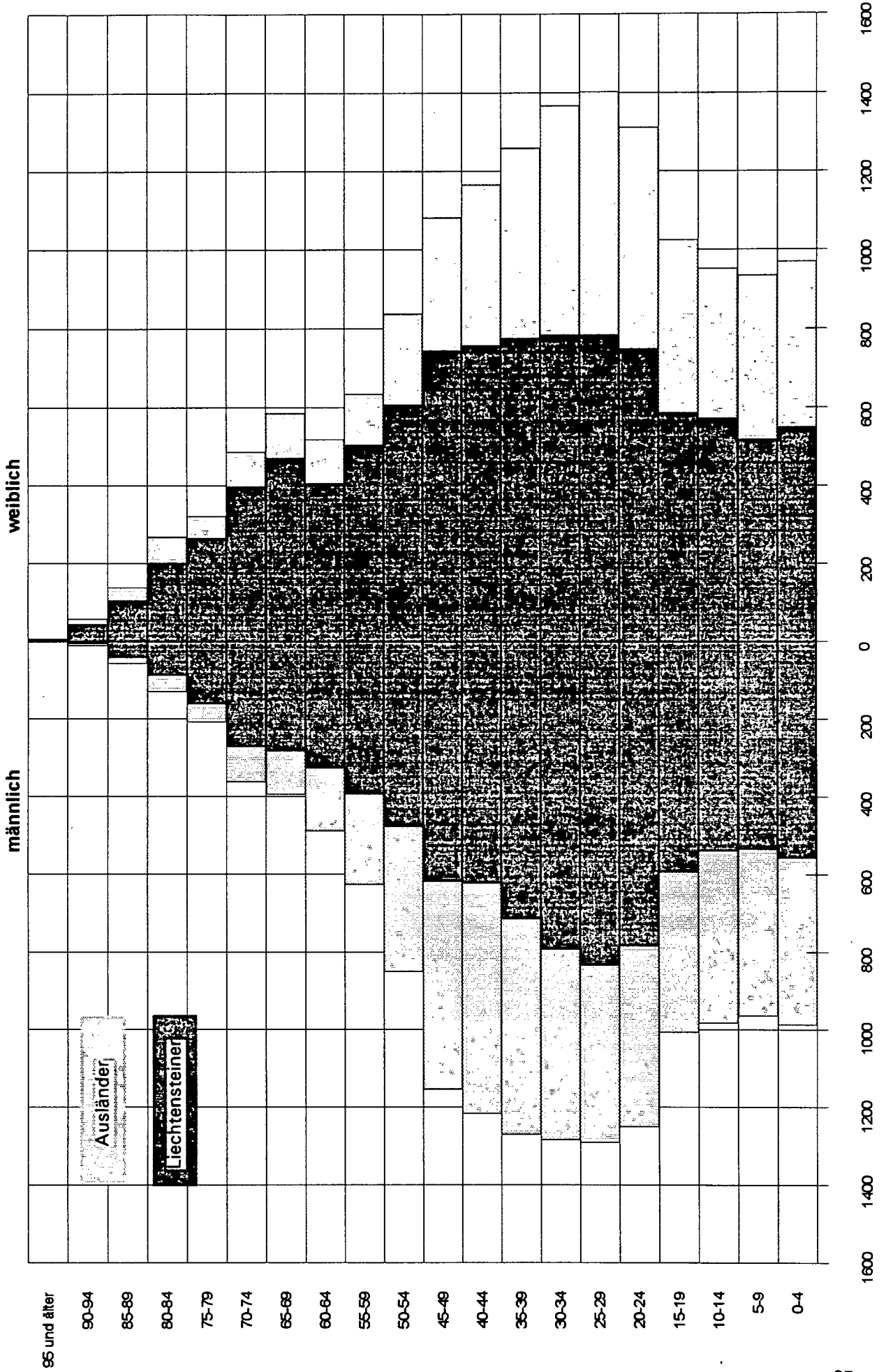
JAHR	TOTAL	NATIONALITAET									
		SCHWEIZ REICH	OESTER- LAND	DEUTSCH LAND	ITALIEN	SPANIEN	PORTU- GAL	JUGOS- LAWIEN	GRIECH- ENLAND	TUERKEI	ANDERE
1942	51	19	14	7	3	1	-	2	1	1	3
1941	48	21	10	12	2	1	-	-	-	1	1
1940	40	18	8	5	4	-	-	1	-	3	1
1939	43	19	12	6	-	-	-	2	1	-	3
1938	49	19	10	13	2	1	-	2	-	2	-
1937	24	17	-	3	1	1	-	-	-	2	-
1936	21	7	5	5	-	-	-	2	1	-	1
1935	29	9	4	9	1	1	-	1	2	-	2
1934	25	12	4	7	-	-	-	1	-	-	1
1933	30	9	8	9	-	-	-	1	2	1	-
1932	18	10	2	2	-	1	-	1	-	1	1
1931	28	13	3	3	2	3	-	3	-	-	1
1930	24	11	5	3	1	1	-	3	-	-	-
1929	26	14	6	5	-	-	-	-	-	-	1
1928	20	11	4	1	2	-	-	-	1	-	1
1927	27	11	3	12	-	-	-	-	-	-	1
1926	28	15	5	7	-	-	-	-	-	-	1
1925	18	9	4	5	-	-	-	-	-	-	-
1924	26	18	3	4	1	-	-	-	-	-	-
1923	18	13	1	3	-	-	-	-	-	-	1
1922	30	15	5	9	-	-	-	-	1	-	-
1921	16	8	3	3	-	-	-	-	-	-	2
1920	16	7	4	4	-	-	-	-	-	-	1
1919	11	6	3	2	-	-	-	-	-	-	-
1918	18	9	4	3	-	-	-	-	-	-	2
1917	9	4	2	1	-	-	-	-	-	-	2
1916	16	14	-	1	-	1	-	-	-	-	-
1915	8	5	-	3	-	-	-	-	-	-	-
1914	16	6	2	5	-	-	-	-	-	-	3
1913	9	6	-	1	1	-	-	-	-	-	1
1912	11	3	3	5	-	-	-	-	-	-	-
1911	16	6	4	4	-	-	-	-	-	-	2
1910	16	9	2	3	-	-	-	-	-	-	2
1909	13	8	3	2	-	-	-	-	-	-	-
1908	12	7	1	3	-	-	-	-	-	-	1
1907	8	2	1	4	-	-	-	-	-	-	1
1906	12	6	2	4	-	-	-	-	-	-	-
1905	2	2	-	-	-	-	-	-	-	-	-
1904	7	3	1	3	-	-	-	-	-	-	-
1903	7	2	3	2	-	-	-	-	-	-	-
1902	4	1	2	1	-	-	-	-	-	-	-
1901	4	3	-	1	-	-	-	-	-	-	-
1900	3	3	-	-	-	-	-	-	-	-	-
1899	3	1	1	1	-	-	-	-	-	-	-
1898	1	1	-	-	-	-	-	-	-	-	-
1897	1	-	-	1	-	-	-	-	-	-	-
1896	-	-	-	-	-	-	-	-	-	-	-
1895	-	-	-	-	-	-	-	-	-	-	-
1894	-	-	-	-	-	-	-	-	-	-	-
1893	-	-	-	-	-	-	-	-	-	-	-
TOTAL	5520	2246	1177	531	353	100	112	327	50	291	333

FUERSTENTUM LIECHTENSTEIN, WOHNBEVOELKERUNGSSTATISTIK, STAND 31. DEZEMBER 1992

WOHNBEVOELKERUNG NACH HEIMAT, ALTERSSTUFE UND GESCHLECHT

ALTER	TOTAL			LIECHTENSTEINER			AUSLAENDER		
	TOTAL	MAENNLICH	WEIBLICH	TOTAL	MAENNLICH	WEIBLICH	TOTAL	MAENNLICH	WEIBLICH
0 - 4	1958	987	971	1107	557	550	851	430	421
5 - 9	1899	963	936	1052	534	518	847	429	418
10 - 14	1936	983	953	1111	539	572	825	444	381
15 - 19	2033	1007	1026	1178	592	586	855	415	440
20 - 24	2563	1251	1312	1532	783	749	1031	468	563
25 - 29	2694	1291	1403	1615	832	783	1079	459	620
30 - 34	2651	1284	1367	1574	791	783	1077	493	584
35 - 39	2529	1270	1259	1487	712	775	1042	558	484
40 - 44	2382	1216	1166	1379	622	757	1003	594	409
45 - 49	2236	1154	1082	1361	617	744	875	537	338
50 - 54	1687	849	838	1083	476	607	604	373	231
55 - 59	1260	626	634	897	392	505	363	234	129
60 - 64	1008	488	520	730	326	404	278	162	116
65 - 69	981	394	587	752	282	470	229	112	117
70 - 74	851	363	488	667	270	397	184	93	91
75 - 79	530	208	322	425	161	264	105	47	58
80 - 84	399	130	269	289	88	201	110	42	68
85 - 89	195	57	138	144	42	102	51	15	36
90 - 94	68	12	56	47	6	41	21	6	15
95 - 99	8	3	5	6	2	4	2	1	1
100 u.m.	-	-	-	-	-	-	-	-	-
TOTAL	29868	14536	15332	18436	8624	9812	11432	5912	5520

Altersaufbau der Wohnbevölkerung am 31. 12. 1992 (absolut)



FUERSTENTUM LIECHTENSTEIN, WOHNBEVOELKERUNGSSTATISTIK, STAND 31. DEZEMBER 1992

WOHNBEVOELKERUNG NACH KONFESSION UND WOHNGEMEINDE

	TOTAL	WOHNGEMEINDE										
		VADUZ	TRIESEN	BALZERS	TRIE- SENBERG	SCHAAN	PLANKEN	ESCHEN	MAUREN	GAMPRIN	RUGGELL	SCHELL- ENBERG
LIECHTENSTEINER												
ROEMISCH-KATHOLISCH	17922	2528	2087	2529	1769	2752	232	2037	1715	685	1040	548
PROTESTANTISCH	236	62	41	9	17	35	1	27	19	2	21	2
ANDERE KONFESSION	4	-	2	-	-	-	-	2	-	-	-	-
OHNE ANGABE	274	65	21	34	13	29	3	40	19	14	15	21
TOTAL	18436	2655	2151	2572	1799	2816	236	2106	1753	701	1076	571
AUSLAENDER												
ROEMISCH-KATHOLISCH	6271	1241	796	673	397	1282	27	653	618	181	254	149
PROTESTANTISCH	1948	469	289	238	108	330	22	138	198	53	71	32
ANDERE KONFESSION	1198	208	164	113	29	270	3	161	115	62	40	33
OHNE ANGABE	2015	422	296	239	39	385	22	181	242	49	91	49
TOTAL	11432	2340	1545	1263	573	2267	74	1133	1173	345	456	263
TOTAL	29868	4995	3696	3835	2372	5083	310	3239	2926	1046	1532	834

VERGLEICHSTABELLEN

Wohnbevölkerung seit 1960 nach Gemeinden

Jahr	Wohngemeinde											TOTAL
	Vaduz	Triesen	Balzers	Triesenberg	Schaan	Planken	Eschen	Mauren	Gamprin	Ruggell	Schellenberg	
IM GANZEN												
1960	3398	1789	2115	1414	3022	122	1571	1536	434	783	444	16628
1970	3921	2637	2704	1813	3890	177	2114	2055	660	866	513	21350
1975	4472	2889	3104	1952	4320	221	2421	2319	697	990	562	23947
1976	4620	2912	3049	2002	4354	235	2375	2343	709	1007	563	24169
1977	4704	2905	3112	2019	4513	250	2471	2426	717	1023	575	24715
1978	4856	2951	3196	2017	4581	257	2584	2547	717	1053	581	25340
1979	4892	2935	3234	2099	4636	272	2700	2584	764	1102	590	25808
1980	4606	2970	3186	2098	4551	280	2594	2463	777	1113	577	25215
1981	4980	3021	3282	2186	4534	285	2665	2575	825	1200	577	26130
1982	4904	3060	3419	2220	4572	276	2683	2596	829	1220	601	26380
1983	4896	3055	3420	2219	4619	273	2690	2637	837	1241	625	26512
1984	4872	3033	3463	2217	4653	280	2730	2664	862	1270	636	26680
1985	4927	3043	3460	2241	4697	293	2785	2703	927	1326	674	27076
1986	4920	3180	3477	2277	4757	290	2844	2713	907	1362	672	27399
1987	4891	3248	3509	2313	4836	299	2867	2706	927	1387	731	27714
1988	4919	3329	3581	2348	4883	299	2933	2767	934	1443	745	28181
1989	4874	3377	3668	2379	4930	295	2964	2798	944	1454	769	28452
1990	4897	3543	3791	2296	5036	312	3103	2774	989	1479	812	29032
1991	4887	3586	3752	2403	5035	312	3138	2919	1003	1516	835	29386
1992	4995	3696	3835	2372	5083	310	3239	2926	1046	1532	834	29868
INDEX												
1960	100,0	100,0	100,0	100,0	100,0	100,0	100,0	100,0	100,0	100,0	100,0	100,0
1970	115,4	147,4	127,8	128,2	128,7	145,1	134,6	133,8	152,1	110,6	115,5	128,4
1975	131,6	161,5	146,8	138,1	143,0	181,1	154,1	151,0	160,6	126,4	126,6	144,0
1976	136,0	162,8	144,2	141,6	144,1	192,6	151,2	152,5	163,4	128,6	126,8	145,4
1977	138,4	162,4	147,1	142,8	149,3	204,9	157,3	157,9	165,2	130,6	129,5	148,6
1978	142,9	165,0	151,1	142,6	151,6	210,7	164,5	165,8	165,2	134,5	130,9	152,4
1979	144,0	164,1	152,9	148,4	153,4	223,0	171,9	168,2	176,0	140,7	132,9	155,2
1980	135,6	166,0	150,6	148,4	150,6	229,5	165,1	160,4	179,0	142,1	130,0	151,6
1981	146,6	168,9	155,2	154,6	150,0	233,6	169,6	167,6	190,1	153,3	130,0	157,1
1982	144,3	171,0	161,7	157,0	151,3	226,2	170,8	169,0	191,0	155,8	135,4	158,6
1983	144,1	170,8	161,7	156,9	152,8	223,8	171,2	171,7	192,9	158,5	140,8	159,4
1984	143,4	169,5	163,7	156,8	154,0	229,5	173,8	173,4	198,6	162,2	143,2	160,5
1985	145,0	170,1	163,6	158,5	155,4	240,2	177,3	176,0	213,6	169,3	151,8	162,8
1986	144,8	177,8	164,4	161,0	157,4	237,7	181,0	176,6	209,0	173,9	151,4	164,8
1987	143,9	181,6	165,9	163,6	160,0	245,1	182,5	176,2	213,6	177,6	164,6	166,7
1988	144,8	186,1	169,3	166,1	161,6	245,1	186,7	180,1	215,2	184,3	167,8	169,5
1989	143,4	188,8	173,4	168,2	163,1	241,8	188,7	182,2	217,5	185,7	173,2	171,1
1990	144,1	198,0	179,2	162,4	166,6	255,7	197,5	180,6	227,9	188,9	182,9	174,6
1991	143,8	200,4	177,4	169,9	166,6	255,7	199,7	190,0	231,1	193,6	188,1	176,7
1992	147,0	206,6	181,3	167,8	166,7	254,1	206,2	190,5	241,0	195,7	187,8	179,6

Wohnbevölkerung seit 1960 nach Erwerb und Sektoren

Jahr	TOTAL Wohnbevölkerung	Erwerbstätige ³⁾			
		TOTAL	Sektor 1 Landwirtschaft, Forstwirtschaft u. Jagd	Sektor 2 Industrie Handwerk Baugewerbe	Sektor 3 Dienstleistungen
Im ganzen					
1960	16628	7575	962	4259	2354
1970 ¹⁾	21350	10243	646	5669	3928
1976	24169	10458	438	5720	4300
1977	24715	10892	444	5910	4538
1978	25340	11368	450	6192	4726
1979	25808	11598	454	6329	4815
1980	25215	13000 ²⁾	517	6409	6074
1981	26130	12258	414	6430	5414
1982	26380	12191	364	5445	6382
1983	26512	12252	377	5489	6386
1984	26680	12456	372	5539	6545
1985	27076	12851	364	5660	6827
1986	27399	13112	367	5741	7004
1987	27714	13337	380	5834	7123
1988	28181	13658	338	5979	7341
1989	28452	13785	342	6026	7417
1990	29032				
1991	29386	14698	346	6267	8085
1992	29868	14528	336	5948	8244
In Prozent					
1960	100,0	45,6	5,8	25,6	14,2
1970 ¹⁾	100,0	48,0	3,0	26,6	18,4
1976	100,0	43,3	1,8	23,7	17,8
1977	100,0	44,1	1,8	23,9	18,4
1978	100,0	44,9	1,8	24,4	18,7
1979	100,0	45,0	1,8	24,5	18,7
1980	100,0	51,6 ²⁾	2,1	25,4	24,1
1981	100,0	46,9	1,6	24,5	20,8
1982	100,0	46,2	1,4	20,6	24,2
1983	100,0	46,2	1,4	20,7	24,1
1984	100,0	46,7	1,4	20,8	24,5
1985	100,0	47,5	1,4	20,9	25,2
1986	100,0	47,9	1,3	21,0	25,6
1987	100,0	48,1	1,4	21,1	25,7
1988	100,0	48,5	1,2	21,2	26,1
1989	100,0	48,5	1,2	21,2	26,1
1990	100,0				
1991	100,0	50,0	1,2	21,3	27,5
1992	100,0	48,6	1,1	19,9	27,6

1) Liechtensteinische Volkszählung 1970 Nr. 160 Band 4

2) inkl. Teilzeitbeschäftigte

3) inkl. Arbeitslose

Jahr	Nichterwerbstätige						
	TOTAL	Rentner Pensionierte Unterstützte Arbeitslose	Hausfrauen Kinder Schüler Studenten übrige Erwachsene	Arbeitslose	Kinder Schüler Studenten	Hausfrauen Hausmänner	Rentner Pensionierte
Im ganzen							
1960	9053	696	8357
1970 ¹⁾	11107	1634	9473
1976	13711	1777	11934
1977	13823	1930	11893
1978	13972	1989	11983
1979	14210	2074	12136
1980	12215	*	*
1981	13872	2483	11389
1982	14189	2758	11431
1983	14260	2731	11529
1984	14224	2859	11365
1985	14225	2963	11262
1986	14287	3030	11257
1987	14377	3085	11292
1988	14523	3294	11229
1989	14667	3374	11293
1990
1991	14688	3436	11252
1992	15340	.	.	91	7114	5137	2998
In Prozent							
1960	54,4	4,2	50,2
1970 ¹⁾	52,0	7,6	44,4
1976	56,7	7,3	49,4
1977	55,9	7,8	48,1
1978	55,1	7,8	47,3
1979	55,0	8,0	47,0
1980	48,4	*	*
1981	53,1	9,5	43,6
1982	53,8	10,5	43,3
1983	53,8	10,3	43,5
1984	53,3	10,7	42,6
1985	52,5	10,9	41,6
1986	52,1	11,0	41,1
1987	51,9	11,1	40,7
1988	51,5	11,7	39,8
1989	51,5	11,8	39,7
1990
1991	50,0	11,7	38,3
1992	51,4	.	.	0,3	23,8	17,2	10,1

Liechtensteinische Bürger nach Wohn- und Heimatgemeinde seit 1970

Jahr	Wohngemeinde											TOTAL Liechten- steiner	davon Nur- Staats- bürger
	Vaduz	Triesen	Balzers	Triesen- berg	Schaan	Planken	Eschen	Mauren	Gamprin	Ruggell	Schellen- berg		
Im Fürstentum Liechtenstein wohnhafte Liechtensteiner TOTAL													
1970 ¹⁾	2178	1760	1977	1496	2241	132	1459	1384	517	744	416	14304	29
1980 ¹⁾	2403	1800	2185	1607	2511	200	1734	1603	573	853	444	15913	*
1981	2570	1842	2261	1664	2577	211	1785	1648	584	899	441	16482	15
1982	2600	1891	2321	1665	2614	211	1833	1677	610	913	455	16790	41
1983	2624	1907	2345	1676	2675	215	1838	1672	625	926	468	16971	41
1984	2602	1908	2369	1695	2707	218	1902	1651	632	947	472	17103	40
1985	2665	1907	2360	1708	2709	231	1904	1674	648	968	492	17266	42
1986	2688	1953	2372	1714	2731	224	1923	1652	654	984	491	17386	48
1987	2716	2015	2444	1741	2859	233	1938	1673	645	1008	526	17798	46
1988	2745	2024	2505	1754	2882	230	1971	1680	652	1029	533	18005	46
1989	2750	2022	2529	1774	2865	224	1981	1712	671	1030	540	18098	42
1990 ¹⁾	2705	2056	2520	1770	2841	235	2039	1689	664	1048	556	18123	.
1991	2679	2105	2564	1791	2871	232	2070	1743	685	1067	558	18365	47
1992	2655	2151	2572	1799	2816	236	2106	1753	701	1076	571	18436	4
Bürger der Wohngemeinde													
1970 ¹⁾	1083	1340	1803	1404	1277	115	1030	1152	367	689	359	10619	—
1980 ¹⁾	1202	1278	1991	1479	1412	120	1202	1314	387	734	376	11495	—
1981	1215	1292	2044	1522	1408	121	1236	1324	399	757	372	11690	—
1982	1226	1291	2086	1522	1430	122	1265	1334	415	771	381	11843	—
1983	1240	1299	2107	1529	1465	118	1254	1326	415	780	390	11923	—
1984	1238	1293	2108	1541	1483	120	1288	1313	419	793	395	11991	—
1985	1258	1273	2098	1545	1488	120	1305	1310	431	811	416	12055	—
1986	1260	1274	2103	1541	1490	118	1316	1302	436	826	414	12080	—
1987	1283	1302	2134	1560	1530	118	1330	1318	439	836	433	12283	—
1988	1298	1297	2182	1558	1550	112	1351	1318	434	845	433	12378	—
1989	1314	1289	2204	1565	1550	107	1352	1314	443	848	441	12427	—
1990 ¹⁾
1991	1294	1314	2212	1570	1536	103	1395	1312	435	857	438	12466	—
1992	1290	1325	2229	1563	1507	106	1412	1317	446	853	449	12497	—
Bürger anderer Gemeinden des Fürstentums Liechtenstein in der Gemeinde wohnhaft.													
1970 ¹⁾	1095	420	174	92	964	17	429	232	150	55	57	3685	29
1980 ¹⁾	1201	522	194	128	1099	80	532	289	186	119	68	4418	*
1981	1355	550	217	142	1169	90	549	324	185	142	69	4792	15
1982	1374	600	235	143	1184	89	568	343	195	142	74	4947	41
1983	1384	608	238	147	1210	97	584	346	210	146	78	5048	41
1984	1364	615	261	154	1224	98	614	338	213	154	77	5112	40
1985	1407	634	262	163	1221	111	599	364	217	157	76	5211	42
1986	1428	679	269	173	1241	106	607	350	218	158	77	5306	48
1987	1433	713	310	181	1329	115	608	355	206	172	93	5515	46
1988	1447	727	323	196	1332	118	620	362	218	184	100	5627	46
1989	1436	733	325	209	1315	117	629	398	228	182	99	5671	42
1990 ¹⁾
1991	1385	791	352	221	1335	129	675	431	250	210	120	5899	47
1992	1365	826	343	236	1309	130	694	436	255	223	122	5939	4

1) Volkszählungen

Wohnbevölkerung nach Konfession und Gemeinden seit 1960

Jahr	Wohnbevölkerung Total	Liechtensteiner				Ausländer		andere ¹⁾ Konfess.	ohne Angabe	andere ¹⁾ Konfess.	ohne Angabe
		Total	römisch-katholisch	protestantisch	andere ¹⁾ Konfess.	Total	römisch-katholisch				
1960 ²⁾	16628	12485	12301	175		9	4143	3051	949	143	
1970 ²⁾	21350	14304	14015	260	19	10	7046	5232	1613	185	16
1976	24169	15697	15429	119	11	138	8472	4924	1688	108	1752
1977	24715	15959	15595	119	14	231	8756	5099	1699	116	1842
1978	25340	16074	15669	123	15	267	9266	5281	1691	152	2142
1979	25808	16183	15715	130	16	322	9625	5475	1674	198	2278
1980 ²⁾	25215	15913	15408	383	86	36	9302	6227	2225	806	44
1981	26130	16482	16098	238	40	106	9648	6032	2068	457	1091
1982	26380	16790	16396	248	43	103	9590	6071	2048	486	985
1983	26512	16971	16575	259	42	95	9541	6087	2038	481	935
1984	26680	17103	16690	271	41	101	9577	6241	1992	453	891
1985	27076	17266	16929	248	38	51	9810	6612	2055	436	707
1986	27399	17386	17059	231	38	58	10013	6808	2122	412	671
1987	27714	17798	17483	233	34	48	9916	6732	2081	429	674
1988	28181	18005	17682	225	31	67	10176	6913	2062	463	738
1989	28452	18098	17777	220	29	72	10354	6979	2036	440	899
1990 ²⁾	29032	18123									
1991	29386	18365	17960	236	39	130	11021	7397	2091	787	746
1992	29868	18436	17922	236	4	274	11432	6271	1948	1198	2015

1) inkl. Konfessionslos

2) Volkszählungen

