



# Bevölkerungs- statistik

per 31. Dezember 2000

Fürstentum Liechtenstein  
Bevölkerungsstatistik 31.12.2000

## INHALTSVERZEICHNIS

|   | Seite |
|---|-------|
| <b>EINLEITUNG</b>   |       |
| Einleitung .....  | 5     |
| Übersicht: Bevölkerung und Erwerbstätigkeit .....                                       | 10    |
| Grafiken .....  | 12    |
| <b>TABELLEN STÄNDIGE BEVÖLKERUNG</b>  |       |
| <b>Ständige Bevölkerung - Gesamt</b>  |       |
| Ständige Bevölkerung nach Kategorie und Wohngemeinde .....                              | 17    |
| Ausländeranteil nach Wohngemeinde .....   | 18    |
| Ständige Bevölkerung nach Heimat, Geschlecht, Zivilstand und Wohngemeinde.....          | 18    |
| Ständige Bevölkerung nach Staatsbürgerschaft und Wohngemeinde - Übersicht .....         | 19    |
| Ständige Bevölkerung nach Staatsbürgerschaft, Geschlecht und Wohngemeinde .....         | 21    |
| <b>Ständige Bevölkerung - Liechtenstein</b>   |       |
| Bürger nach Heimat- und Wohngemeinde .....  | 27    |
| <b>Ständige Bevölkerung - Niedergelassene</b>   |       |
| Niedergelassene nach Staatsbürgerschaft, Geschlecht und Wohngemeinde .....              | 31    |
| Anwesenheitsdauer der Niedergelassenen nach Staatsbürgerschaft .....                    | 33    |
| <b>Ständige Bevölkerung - Jahresaufenthalter</b>  |       |
| Jahresaufenthalter nach Staatsbürgerschaft, Geschlecht und Wohngemeinde .....           | 37    |
| Anwesenheitsdauer der Jahresaufenthalter nach Staatsbürgerschaft .....                  | 39    |
| <b>Ständige Bevölkerung - Zöllner und Angehörige</b>                                    |       |
| Zöllner und Angehörige nach Staatsbürgerschaft, Geschlecht und Wohngemeinde .....       | 43    |
| <b>Ständige Bevölkerung - Kurzaufenthalter (Länger als 12 Monate in FL)</b>             |       |
| Kurzaufenthalter nach Staatsbürgerschaft, Geschlecht und Wohngemeinde .....             | 47    |
| Kurzaufenthalter nach Zulassungsgrund und Geschlecht .....                              | 48    |
| <b>Ständige Bevölkerung - Vorläufig Aufgenommene</b>                                    |       |
| Vorläufig Aufgenommene nach Staatsbürgerschaft, Geschlecht und Wohngemeinde .....       | 51    |
| <b>Altersaufbau ständige Bevölkerung</b>  |       |
| Ständige Bevölkerung nach Geburtsjahr, Geschlecht und Heimat .....                      | 55    |
| Ständige Bevölkerung nach Geburtsjahr, Geschlecht und Zivilstand .....                  | 57    |
| <b>Konfession ständige Bevölkerung</b>  |       |
| Ständige Bevölkerung nach Konfession und Wohngemeinde .....                             | 61    |
| <b>Erwerbstätige ständige Bevölkerung - Gesamt</b>                                      |       |
| Ständige Bevölkerung nach Erwerbsbranche und Wohngemeinde - Übersicht .....             | 65    |
| Im Inland tätige ständige Bevölkerung nach Erwerbsbranche und Wohngemeinde .....        | 66    |
| Im Inland tätige ständige Bevölkerung nach Erwerbsbranche und Kategorie .....           | 67    |
| Im Inland tätige ständige Bevölkerung nach Staatsbürgerschaft und Wohngemeinde .....    | 68    |
| Im Ausland tätige ständige Bevölkerung nach Erwerbsbranche und Wohngemeinde .....       | 70    |
| Im Ausland tätige ständige Bevölkerung nach Erwerbsbranche, Heimat und Geschlecht ..... | 71    |
| Im Ausland tätige ständige Bevölkerung nach Erwerbsbranche und Kategorie .....          | 72    |
| Im Ausland tätige ständige Bevölkerung nach Staatsbürgerschaft und Wohngemeinde .....   | 73    |
| <b>Erwerbstätige ständige Bevölkerung - Liechtensteiner</b>                             |       |
| Liechtensteiner nach Erwerbsbranche und Wohngemeinde - Übersicht .....                  | 77    |
| Im Inland tätige Liechtensteiner nach Erwerbsbranche und Wohngemeinde .....             | 78    |
| Im Ausland tätige Liechtensteiner nach Erwerbsbranche und Wohngemeinde .....            | 79    |

Fürstentum Liechtenstein  
Bevölkerungsstatistik 31.12.2000

**Erwerbstätige ständige Bevölkerung - Niedergelassene**

|  |    |
|--|----|
| Erwerbstätige Niedergelassene nach Staatsbürgerschaft, Geschlecht und Wohngemeinde ..... | 83 |
| Erwerbstätige Niedergelassene nach Erwerbsbranche und Geschlecht .....                   | 85 |
| Erwerbstätige Niedergelassene nach Erwerbsbranche und Staatsbürgerschaft .....           | 86 |

**Erwerbstätige ständige Bevölkerung - Jahresaufenthalter**

|   |    |
|---|----|
| Erwerbstätige Jahresaufenthalter nach Staatsbürgerschaft, Geschlecht und Wohngemeinde ..... | 91 |
| Erwerbstätige Jahresaufenthalter nach Erwerbsbranche und Geschlecht .....                   | 93 |
| Erwerbstätige Jahresaufenthalter nach Erwerbsbranche und Staatsbürgerschaft .....           | 94 |

**Erwerbstätige ständige Bevölkerung - Zöllner und Angehörige**

|   |     |
|---|-----|
| Erwerbstätige Zöllner und Angehörige nach Staatsbürgerschaft, Geschlecht und Wohngemeinde ..... | 99  |
| Erwerbstätige Zöllner und Angehörige nach Erwerbsbranche und Geschlecht .....                   | 100 |
| Erwerbstätige Zöllner und Angehörige nach Erwerbsbranche und Staatsbürgerschaft .....           | 101 |

**Erwerbstätige ständige Bevölkerung - Kurzaufenthalter (Länger als 12 Monate in FL)**

|   |     |
|---|-----|
| Erwerbstätige Kurzaufenthalter nach Staatsbürgerschaft, Geschlecht und Wohngemeinde ..... | 103 |
| Erwerbstätige Kurzaufenthalter nach Erwerbsbranche und Geschlecht .....                   | 104 |
| Erwerbstätige Kurzaufenthalter nach Erwerbsbranche und Staatsbürgerschaft .....           | 105 |

**Erwerbstätige ständige Bevölkerung - Vorläufig Aufgenommene**

|   |     |
|---|-----|
| Erwerbstätige vorläufig Aufgenommene nach Staatsbürgerschaft, Geschlecht und Wohngemeinde ..... | 109 |
| Erwerbstätige vorläufig Aufgenommene nach Erwerbsbranche und Staatsbürgerschaft .....           | 110 |
| Erwerbstätige vorläufig Aufgenommene nach Erwerbsbranche und Geschlecht .....                   | 110 |

**TABELLEN NICHT STÄNDIGE BEVÖLKERUNG**

**Nicht zur ständigen Bevölkerung gehörend - Kurzaufenthalter (bis 12 Monate in FL)**

|   |     |
|---|-----|
| Kurzaufenthalter nach Staatsbürgerschaft, Geschlecht und Wohngemeinde .....   | 113 |
| Kurzaufenthalter nach Erwerbsbranche, Geschlecht und Staatsbürgerschaft ..... | 115 |

**Nicht zur ständigen Bevölkerung gehörend - Saisonniers**

|  |     |
|--|-----|
| Saisonniers nach Staatsbürgerschaft, Geschlecht und Wohngemeinde .....   | 119 |
| Saisonniers nach Erwerbsbranche, Geschlecht und Staatsbürgerschaft ..... | 120 |

**Nicht zur ständigen Bevölkerung gehörend - Asylwerber, Schutzbedürftige und vorläufig Aufgenommene (bis 12 Monate in FL)**

|   |     |
|---|-----|
| Asylwerber, Schutzbedürftige, vorläufig Aufgenommene nach Staatsbürgerschaft und Wohngemeinde .....               | 123 |
| Asylwerber, Schutzbedürftige, vorläufig Aufgenommene nach Erwerbsbranche, Geschlecht und Staatsbürgerschaft ..... | 124 |

**Nicht zur ständigen Bevölkerung gehörend - Zupendler**

|  |     |
|--|-----|
| Zupendler nach Staatsbürgerschaft, Wohnsitz und Geschlecht ..... | 127 |
| Zupendler nach Erwerbsbranche, Wohnsitz und Geschlecht .....     | 128 |

**VERGLEICHSTABELLEN**

|   |     |
|---|-----|
| Wohnbevölkerung seit 1960 nach Gemeinden .....                            | 131 |
| Wohnbevölkerung nach Altersgruppen, Heimat und Geschlecht seit 1960 ..... | 132 |
| Wohnbevölkerung - Erwerbstätige seit 1960 .....                           | 133 |
| Wohnbevölkerung - Nichterwerbstätige seit 1960 .....                      | 134 |
| Liechtensteinische Bürger nach Wohn- und Heimatgemeinde seit 1970 .....   | 135 |
| Wohnbevölkerung nach Konfession seit 1960 .....                           | 136 |

**GLOSSAR**

|                           |     |
|---------------------------|-----|
| Abkürzungen .....         | 139 |
| Begriffserklärungen ..... | 139 |
| Zeichenerklärungen .....  | 142 |

## 1. Einleitung

Die Bevölkerungsstatistik erscheint zweimal jährlich mit den Stichtagen 30. Juni und 31. Dezember. Laut *Eurostat*, dem Statistischen Amt der Europäischen Gemeinschaften, „...umfasst die Bevölkerung eines Landes alle Personen, Staatsangehörige und Ausländer, die im Wirtschaftsgebiet eines Landes ansässig sind. (...) Als im Land ansässig gelten alle Personen, die sich im Wirtschaftsgebiet dieses Landes für einen Zeitraum von länger als einem Jahr aufhalten oder aufhalten wollen (...)“. Deshalb wird seit 1999 zwischen der *ständigen und nicht ständigen Bevölkerung* unterschieden. Dabei zählen zur *nicht ständigen Bevölkerung* jene Personen, die sich voraussichtlich nur vorübergehend im Land aufhalten; also gemäss *Eurostat* nicht als in Liechtenstein ansässig gelten. Genaue Erläuterungen und Begriffserklärungen finden Sie im Glossar auf Seite 139.

Als Grundlage für die Ermittlung des Bevölkerungsstandes dient die Datenbank „Zentrale Personenverwaltung“ der Landesverwaltung. Das Ausländer- und Passamt aktualisiert die Ausländerinnen und Ausländer, das Amt für Volkswirtschaft die Liechtensteinerinnen und Liechtensteiner. Die Bevölkerungsstatistik wird auch aufgrund der Meldungen der Einwohnerkontrollen der elf Gemeinden mutiert. Das Amt für Volkswirtschaft vergleicht alljährlich per 31. Dezember den Bevölkerungstand der Gemeinden mit dem Register des Landes.

## 2. Zur ständigen Bevölkerung gehörend

### 2.1 Wohnbevölkerung

Zur ständigen Bevölkerung zählen die im Land wohnhaften liechtensteinischen Staatsangehörigen, die ausländischen Niedergelassenen und Jahresaufenthalter sowie Zöllner und Angehörige. Weiters dazu gerechnet werden die Kurzaufenthalter und die vorläufig Aufgenommenen, die bereits länger als 12 Monate in Liechtenstein leben.

Die ständige Bevölkerung Liechtensteins nahm im Jahre 2000 um 437 Personen zu und erreichte am 31. Dezember den Stand von 32863 Personen. Insgesamt blieb somit die Zuwachsrate von 1.3% im Jahre 2000 gegenüber dem Vorjahr unverändert.

Das jahresdurchschnittliche Bevölkerungswachstum für die letzten zehn Jahre belief sich auf 1.4%.

| Ständige Bevölkerung<br>nach Gemeinden | 2000         | 1999           | Veränderung |             |
|--|--------------|----------------|-------------|-------------|
|  |              |                | im Ganzen   | %           |
| <b>Oberland</b>                        | <b>21906</b> | <b>(21721)</b> | <b>185</b>  | <b>0.9%</b> |
| Vaduz                                  | 4927         | (5043)         | -116        | -2.3%       |
| Triesen                                | 4381         | (4292)         | 89          | 2.1%        |
| Balzers                                | 4233         | (4183)         | 50          | 1.2%        |
| Triesenberg                            | 2556         | (2505)         | 51          | 2.0%        |
| Schaan                                 | 5454         | (5346)         | 108         | 2.0%        |
| Planken                                | 355          | (352)          | 3           | 0.9%        |
| <b>Unterland</b>                       | <b>10957</b> | <b>(10705)</b> | <b>252</b>  | <b>2.4%</b> |
| Eschen                                 | 3791         | (3661)         | 130         | 3.6%        |
| Mauren                                 | 3288         | (3216)         | 72          | 2.2%        |
| Gamprin                                | 1159         | (1158)         | 1           | 0.1%        |
| Ruggell                                | 1744         | (1687)         | 57          | 3.4%        |
| Schellenberg                           | 975          | (983)          | -8          | -0.8%       |
| <b>Liechtenstein</b>                   | <b>32863</b> | <b>(32426)</b> | <b>437</b>  | <b>1.3%</b> |

Nach Landschaften betrachtet wuchs das Unterland mit 2.4% deutlich stärker als das Oberland mit lediglich 0.9%.

Die in absoluten Zahlen grössten Bevölkerungszunahmen verzeichneten Eschen mit 130 und Schaan mit 108 Personen. Insgesamt sechs Gemeinden wiesen im Jahre 2000 Zuwachsraten auf, die über dem Landesmittel vom 1.3% lagen. Deutlich vorne lagen dabei die Unterländer Gemeinden Eschen mit 3.6% und Ruggell mit 3.4%. Zunahmen über dem Durchschnitt wurden auch in Mauren mit 2.2%, Triesen mit 2.1% sowie Triesenberg und Schaan mit je 2.0% registriert.

Fürstentum Liechtenstein  
Bevölkerungsstatistik 31.12.2000

Einen Bevölkerungsrückgang mussten zwei Gemeinden hinnehmen. Ein Bevölkerungsschwund von 2.3% oder 116 Personen wurde in Vaduz verzeichnet. Die ständige Bevölkerung des Landeshauptortes rutschte somit unter die 5000er Marke. Die Gemeinde Schellenberg hingegen verzeichnete nur eine minime Abnahme von 0.8% oder 8 Personen.

## 2.2 Ausländeranteil

Die ausländische ständige Bevölkerung von 11320 (11112) Personen setzte sich am 31. Dezember 2000 (31.12.1999) wie folgt zusammen:

|  | 2000 | 1999 |
|--|------|------|
| · Niedergelassene  | 7764 | 7748 |
| · Jahresaufenthalter   | 3389 | 3069 |
| · Zöllner und Angehörige   | 95   | 99   |
| · Kurzaufenthalter, die länger als 12 Monate in Liechtenstein wohnen       | 66   | 115  |
| · Vorläufig Aufgenommene, die länger als 12 Monate in Liechtenstein wohnen | 6    | 81   |

|                      | 2000      |        | 1999      |        |
|----------------------|-----------|--------|-----------|--------|
|                      | im Ganzen | Anteil | im Ganzen | Anteil |
| Liechtensteiner      | 21543     | 65.6%  | 21314     | 65.7%  |
| Ausländer            | 11320     | 34.4%  | 11112     | 34.3%  |
| Ständige Bevölkerung | 32863     | 100.0% | 32426     | 100.0% |

Der Anteil der Personen ohne Liechtensteiner Pass stieg im Jahre 2000 (1999) um 208 (-35) Personen oder anteilmässig auf 34.4% (34.3%).

### Ausländer nach ausgewählten Staaten:

|                  | 2000         |             | 1999         |             |
|------------------|--------------|-------------|--------------|-------------|
|                  | Im Ganzen    | Anteil      | Im Ganzen    | Anteil      |
| • Schweiz        | 3805         | 33.6%       | 3851         | 34.7%       |
| • Deutschland    | 1131         | 10.0%       | 1096         | 9.9%        |
| • Italien        | 1028         | 9.1%        | 921          | 8.3%        |
| • Österreich     | 2006         | 17.7%       | 1998         | 18.0%       |
| • Türkei         | 887          | 7.8%        | 869          | 7.8%        |
| • Andere Staaten | 2463         | 21.8%       | 2377         | 21.4%       |
| <b>TOTAL</b>     | <b>11320</b> | <b>100%</b> | <b>11112</b> | <b>100%</b> |
| davon EWR        | 5300         | 46.8%       | 5065         | 45.6%       |

## 2.3 Liechtensteiner/innen nach Wohn- und Bürgerrecht

### Bürger/innen der Wohngemeinde

66% der Liechtensteiner/innen wohnten in ihrer Heimatgemeinde. Dieser Anteil schwankte zwischen 45% in Planken und 85% in Balzers.

| Jahr              | Vaduz | Triesen | Balzers | Triesenberg | Schaan | Planken | Eschen | Mauren | Gamprin | Ruggell | Schellenberg | Liechtenstein |
|-------------------|-------|---------|---------|-------------|--------|---------|--------|--------|---------|---------|--------------|---------------|
| 1970 <sup>1</sup> | 50%   | 76%     | 91%     | 94%         | 57%    | 87%     | 71%    | 83%    | 71%     | 93%     | 86%          | 74%           |
| 1980 <sup>1</sup> | 50%   | 71%     | 91%     | 92%         | 56%    | 60%     | 69%    | 82%    | 68%     | 86%     | 85%          | 72%           |
| 1990 <sup>1</sup> | .     | .       | .       | .           | .      | .       | .      | .      | .       | .       | .            | .             |
| 1997              | 52%   | 59%     | 87%     | 84%         | 59%    | 47%     | 64%    | 72%    | 58%     | 77%     | 73%          | 67%           |
| 1998              | 51%   | 60%     | 87%     | 84%         | 58%    | 46%     | 62%    | 71%    | 57%     | 75%     | 72%          | 66%           |
| 1999              | 51%   | 59%     | 86%     | 84%         | 58%    | 45%     | 63%    | 69%    | 56%     | 74%     | 69%          | 66%           |
| 2000              | 51%   | 58%     | 85%     | 84%         | 58%    | 45%     | 61%    | 69%    | 56%     | 74%     | 69%          | 66%           |

<sup>1</sup> Volkszählung

## 2.4 Altersgruppen

### Ständige Bevölkerung (Wohnbevölkerung) nach Altersgruppen und Geschlecht

Seit 1990 hat sich die prozentuale Aufteilung nach Altersgruppen und Geschlecht nur unwesentlich verschoben. Im Vergleich zu anderen europäischen Staaten sind in Liechtenstein die Altersgruppen im erwerbsfähigen Alter (20 bis 64-Jährige) überdurchschnittlich stark vertreten. Die Anteile der Kinder und der älteren Menschen liegen dagegen unter dem Schnitt. Die Ursache dafür liegt im hohen Anteil ausländischer Einwohner, die im arbeitsfähigen Alter und damit in relativ jungen Jahren ins Land gekommen sind und bei Erreichen des Pensionsalters oft wieder in ihre Heimatländer zurückkehren.

| Jahr              | Altersgruppen männlich |        |         |         |      |        | Altersgruppen weiblich |        |         |         |       |        |
|-------------------|------------------------|--------|---------|---------|------|--------|------------------------|--------|---------|---------|-------|--------|
|                   | 0 - 6                  | 7 - 14 | 15 - 19 | 20 - 64 | 65 + | Gesamt | 0 - 6                  | 7 - 14 | 15 - 19 | 20 - 64 | 65 +  | Gesamt |
|                   | <b>Prozent</b>         |        |         |         |      |        |                        |        |         |         |       |        |
| 1960 <sup>1</sup> | 14.6%                  | 15.1%  | 8.7%    | 54.5%   | 7.2% | 100%   | 13.7%                  | 14.3%  | 9.4%    | 53.9%   | 8.7%  | 100%   |
| 1970 <sup>1</sup> | 14.0%                  | 14.4%  | 8.7%    | 56.4%   | 6.6% | 100%   | 13.6%                  | 13.9%  | 8.2%    | 55.2%   | 9.1%  | 100%   |
| 1980 <sup>1</sup> | 9.8%                   | 13.3%  | 8.1%    | 61.4%   | 7.3% | 100%   | 9.6%                   | 13.0%  | 7.9%    | 59.0%   | 10.6% | 100%   |
| 1990 <sup>1</sup> | 9.2%                   | 10.4%  | 7.1%    | 65.3%   | 7.9% | 100%   | 8.6%                   | 9.7%   | 7.1%    | 62.6%   | 12.0% | 100%   |
| 1997              | 9.0%                   | 10.5%  | 6.5%    | 65.6%   | 8.3% | 100%   | 8.6%                   | 9.5%   | 6.1%    | 63.7%   | 12.1% | 100%   |
| 1998              | 8.6%                   | 10.7%  | 6.6%    | 65.8%   | 8.3% | 100%   | 8.6%                   | 9.6%   | 6.1%    | 63.5%   | 12.2% | 100%   |
| 1999              | 8.8%                   | 10.5%  | 6.6%    | 65.6%   | 8.5% | 100%   | 8.5%                   | 9.5%   | 6.1%    | 63.5%   | 12.4% | 100%   |
| 2000              | 8.7%                   | 10.4%  | 6.4%    | 65.9%   | 8.5% | 100%   | 8.4%                   | 9.5%   | 6.0%    | 63.7%   | 12.4% | 100%   |
|                   | <b>Personen</b>        |        |         |         |      |        |                        |        |         |         |       |        |
| 1960 <sup>1</sup> | 1185                   | 1226   | 705     | 4429    | 585  | 8130   | 1168                   | 1213   | 801     | 4579    | 737   | 8498   |
| 1970 <sup>1</sup> | 1481                   | 1528   | 919     | 5984    | 704  | 10616  | 1455                   | 1497   | 884     | 5921    | 977   | 10734  |
| 1980 <sup>1</sup> | 1232                   | 1664   | 1012    | 7691    | 920  | 12519  | 1217                   | 1651   | 997     | 7489    | 1342  | 12696  |
| 1990 <sup>1</sup> | 1337                   | 1511   | 1025    | 9443    | 1149 | 14465  | 1254                   | 1420   | 1038    | 9113    | 1742  | 14567  |
| 1997              | 1373                   | 1599   | 995     | 9975    | 1264 | 15206  | 1391                   | 1532   | 984     | 10261   | 1946  | 16114  |
| 1998              | 1339                   | 1669   | 1031    | 10290   | 1299 | 15628  | 1405                   | 1576   | 996     | 10406   | 2004  | 16387  |
| 1999              | 1382                   | 1658   | 1048    | 10352   | 1336 | 15776  | 1420                   | 1588   | 1009    | 10572   | 2061  | 16650  |
| 2000              | 1398                   | 1672   | 1031    | 10576   | 1361 | 16038  | 1419                   | 1599   | 1009    | 10719   | 2079  | 16825  |

| Jahr              | Altersgruppen männlich |        |         |         |      |        | Altersgruppen weiblich |        |         |         |      |        |
|-------------------|------------------------|--------|---------|---------|------|--------|------------------------|--------|---------|---------|------|--------|
|                   | 0 - 6                  | 7 - 14 | 15 - 19 | 20 - 64 | 65 + | Gesamt | 0 - 6                  | 7 - 14 | 15 - 19 | 20 - 64 | 65 + | Gesamt |
|                   | <b>Liechtensteiner</b> |        |         |         |      |        |                        |        |         |         |      |        |
| 1960 <sup>1</sup> | 950                    | 1047   | 532     | 3203    | 480  | 6212   | 923                    | 1000   | 535     | 3252    | 563  | 6273   |
| 1970 <sup>1</sup> | 1006                   | 1190   | 606     | 3699    | 540  | 7041   | 987                    | 1120   | 558     | 3872    | 726  | 7263   |
| 1980 <sup>1</sup> | 711                    | 1056   | 719     | 4331    | 687  | 7504   | 717                    | 1057   | 621     | 4992    | 1048 | 8435   |
| 1990 <sup>1</sup> | 767                    | 871    | 624     | 5393    | 850  | 8505   | 731                    | 870    | 641     | 5982    | 1394 | 9618   |
| 1997              | 963                    | 1119   | 701     | 6103    | 910  | 9796   | 974                    | 1057   | 691     | 6508    | 1564 | 10794  |
| 1998              | 954                    | 1160   | 731     | 6160    | 926  | 9931   | 987                    | 1104   | 682     | 6561    | 1603 | 10937  |
| 1999              | 993                    | 1164   | 754     | 6299    | 944  | 10154  | 999                    | 1139   | 695     | 6675    | 1652 | 11160  |
| 2000              | 997                    | 1186   | 740     | 6408    | 954  | 10285  | 996                    | 1155   | 704     | 6741    | 1662 | 11258  |
|                   | <b>Ausländer</b>       |        |         |         |      |        |                        |        |         |         |      |        |
| 1960 <sup>1</sup> | 235                    | 179    | 173     | 1226    | 105  | 1918   | 245                    | 213    | 266     | 1327    | 174  | 2225   |
| 1970 <sup>1</sup> | 475                    | 338    | 313     | 2285    | 164  | 3575   | 468                    | 377    | 326     | 2049    | 251  | 3471   |
| 1980 <sup>1</sup> | 521                    | 608    | 293     | 3360    | 233  | 5015   | 500                    | 594    | 376     | 2497    | 294  | 4261   |
| 1990 <sup>1</sup> | 570                    | 640    | 401     | 4050    | 299  | 5960   | 523                    | 550    | 397     | 3131    | 348  | 4949   |
| 1997              | 410                    | 480    | 294     | 3872    | 354  | 5410   | 417                    | 475    | 293     | 3753    | 382  | 5320   |
| 1998              | 385                    | 509    | 300     | 4130    | 373  | 5697   | 418                    | 472    | 314     | 3845    | 401  | 5450   |
| 1999              | 389                    | 494    | 294     | 4053    | 392  | 5622   | 421                    | 449    | 314     | 3897    | 409  | 5490   |
| 2000              | 401                    | 486    | 291     | 4168    | 407  | 5753   | 423                    | 444    | 305     | 3978    | 417  | 5567   |

<sup>1</sup> Volkszählung

## 2.5 Bevölkerungsbewegung

Die Wanderbewegung wird nicht eigens statistisch erfasst. Im Wandersaldo sind auch allfällige rechnerische Differenzen enthalten. Der errechnete Wandersaldo ergibt sich aus der Differenz von Bevölkerungszuwachs und Geburtenüberschuss.

Aufgrund der Neukonzeption der Zivilstandsstatistik lagen die Auswertungen der Geburten und Todesfälle für die Jahre 1998 und 1999 bei Drucklegung der vorliegenden Bevölkerungsstatistik noch nicht vor. Der Geburtenüberschuss konnte deshalb nicht gerechnet werden. Die Zivilstandsstatistik wird zu einem späteren Zeitpunkt veröffentlicht.

|  | 1999 | 1998 | 1997         |
|--|------|------|--------------|
| <b>Liechtensteiner/innen - Zuwachs zum Vorjahr</b> | 446  | 278  | 1161         |
| abzüglich Einbürgerungen                           | -156 | -196 | -1129        |
| abzüglich Geburtenüberschuss                       | *    | *    | - 115        |
| <b>= Wandersaldo Liechtensteiner</b>               | *    | *    | <b>= -83</b> |
| <b>Ausländer/innen - Zuwachs zum Vorjahr</b>       | - 35 | 417  | - 984        |
| zuzüglich Einbürgerungen                           | +156 | +196 | +1129        |
| abzüglich Geburtenüberschuss                       | *    | *    | - 90         |
| <b>= Wandersaldo Ausländer</b>                     | *    | *    | <b>= 55</b>  |
| <b>Bevölkerung Gesamt - Zuwachs zum Vorjahr</b>    | 411  | 695  | 177          |
| abzüglich Geburtenüberschuss                       | *    | *    | - 205        |
| <b>= Wandersaldo Gesamt</b>                        | *    | *    | <b>= 28</b>  |

## 3. Nicht zur ständigen Bevölkerung gehörend

### 3.1 Am Stichtag in Liechtenstein wohnhaft

Am 31. Dezember 2000 (31.12.1999) waren insgesamt 496 (547) Personen registriert, die sich voraussichtlich nur vorübergehend in Liechtenstein aufhalten (ohne Zupendler aus dem Ausland und Touristen). Dies sind

- 40 (39) Saisonniers
- 333 (279) Kurzaufenthalter, die weniger als 12 Monate in Liechtenstein wohnen
- 123 (229) Asylwerber, Schutzbedürftige und vorläufig Aufgenommene

### 3.2 Am Stichtag im Ausland wohnhaft - Zupendler

Per 31. Dezember 2000 (1999) waren in Liechtenstein insgesamt 11586 (9741) Zupendler aus dem Ausland registriert. Nach Wohnland sieht die Aufteilung der Zupendler wie folgt aus:

|                        | 2000         | 1999        | Veränderung    |
|------------------------|--------------|-------------|----------------|
| • Schweiz              | 4821         | 4335        | + 11.2%        |
| • Österreich           | 6350         | 5241        | + 21.2%        |
| • Deutschland          | 321          | 135         | + 137.8%       |
| • Andere Staaten       | 94           | 30          | + 213.3%       |
| <b>Total Zupendler</b> | <b>11586</b> | <b>9741</b> | <b>+ 18.9%</b> |



#### 4. Erwerbstätige ständige Bevölkerung

Ende 2000 (1999) waren 16725 (16403) der in Liechtenstein wohnhaften Personen erwerbstätig. Die Quote der Erwerbsbevölkerung an der Bevölkerung lag bei 50.9% (50.6%).

| Jahr              | Wohnbevölkerung | Erwerbstätige | Quote | Nichterwerbstätige |
|-------------------|-----------------|---------------|-------|--------------------|
| 1960 <sup>1</sup> | 16628           | 7575          | 45.6% | 9053               |
| 1970 <sup>1</sup> | 21350           | 9336          | 43.7% | 12014              |
| 1980 <sup>1</sup> | 25215           | 12266         | 48.6% | 12949              |
| 1990 <sup>1</sup> | 29032           | 13898         | 47.9% | 15134              |
| 1997              | 31320           | 15922         | 50.8% | 15398              |
| 1998              | 32015           | 15855         | 49.5% | 16160              |
| 1999              | 32426           | 16403         | 50.6% | 16023              |
| 2000              | 32863           | 16725         | 50.9% | 16138              |

<sup>1</sup> Volkszählung

| Erwerbstätige ständige Bevölkerung<br>nach Wirtschaftssektoren |                                 | 2000   |        | 1999   |        |
|--|---------------------------------|--------|--------|--------|--------|
|  |                                 | Anzahl | Quote  | Anzahl | Quote  |
| Sektor 1   | Land- und Forstwirtschaft       | 278    | 1.7%   | 279    | 1.7%   |
| Sektor 2   | Industrie, Handwerk, Baugewerbe | 6090   | 36.4%  | 6047   | 36.9%  |
| Sektor 3   | Dienstleistungen                | 10357  | 61.9%  | 10077  | 61.4%  |
| Gesamt   |                                 | 16725  | 100.0% | 16403  | 100.0% |

Die obigen **Erwerbstätigen** entsprechen nicht der Gesamtbeschäftigung in Liechtenstein. Um diese festzustellen, sind die erwerbstätige nicht ständige Bevölkerung und die Auslandspendler (Zu- und Wegpendler) mitzuberechnen. Insgesamt waren am 31. Dezember 2000 (1999) in Liechtenstein 27529<sup>1</sup> (25343<sup>1</sup>) Personen beschäftigt. Mehr über die Beschäftigten in Liechtenstein finden Sie in der Statistischen Information „Arbeitsplätze in Liechtenstein“.

Wiedergabe mit Quellenangabe gestattet.

Vaduz, den 10. Dezember 2001  
Nr. 831 Auflage: 400

AMT FÜR VOLKSWIRTSCHAFT  
DES FÜRSTENTUMS LIECHTENSTEIN

<sup>1</sup> provisorisch

## Übersicht: Bevölkerung und Erwerbstätigkeit

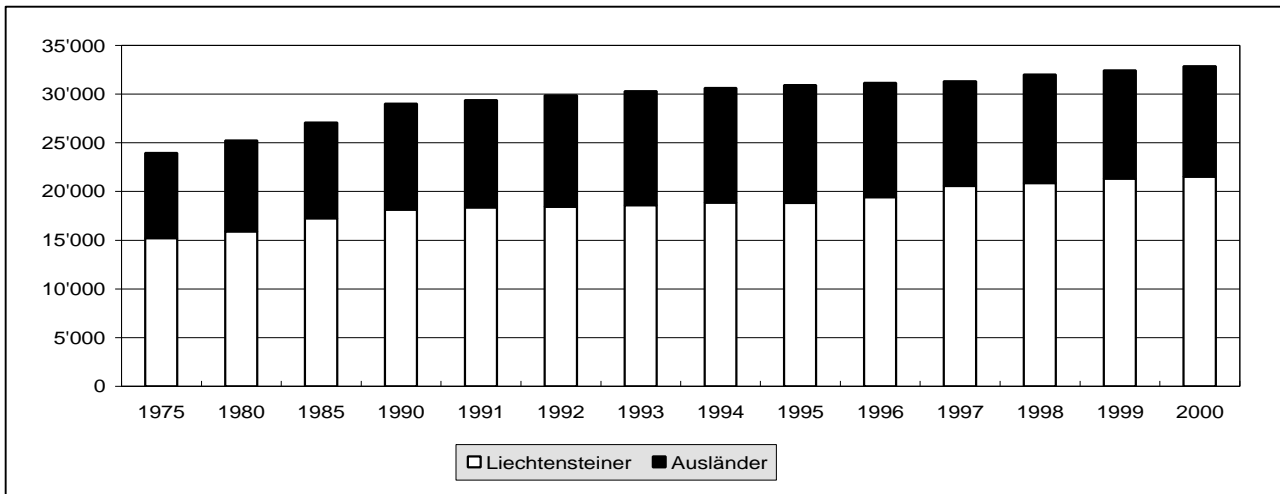
| Pos.   | 31.12.00     | 31.12.99     |
|--|--------------|--------------|
| <b>1. Ständige Bevölkerung Total</b>                           | <b>32863</b> | <b>32426</b> |
| <b>2. Liechtensteiner</b>                                      | <b>21543</b> | <b>21314</b> |
| <b>3. Ausländer</b>  | <b>11320</b> | <b>11112</b> |
| <i>nach Kategorie:</i>   |              |              |
| 4. Niedergelassene   | 7764         | 7748         |
| 5. Jahresaufenthalter  | 3389         | 3069         |
| 6. Kurzaufenthalter (länger als 12 Monate in FL)               | 66           | 115          |
| 7. Vorläufig Aufgenommene (länger als 12 Monate in FL)         | 6            | 81           |
| 8. Zöllner und Angehörige                                      | 95           | 99           |
| <i>nach Nationalität:</i>                                      |              |              |
| 9. EWR-Bürger  | 5300         | 5065         |
| 10. CH-Bürger  | 3805         | 3851         |
| 11. Drittausländer   | 2215         | 2196         |
| <i>Anteil Ausländer (3.) an ständiger Bevölkerung (1.)</i>     | <i>34.4%</i> | <i>34.3%</i> |
| <i>Anteil EWR (9.) an ständiger Bevölkerung (1.)</i>           | <i>16.1%</i> | <i>15.6%</i> |
| <i>Anteil EWR (9.) an Ausländer (3.)</i>                       | <i>46.8%</i> | <i>45.6%</i> |
| <b>12. Ständige Bevölkerung: Erwerbstätige</b>                 | <b>16725</b> | <b>16403</b> |
| <b>13. Liechtensteiner</b>                                     | <b>10373</b> | <b>10219</b> |
| 14. Selbständige   | 646          | 662          |
| 15. Unselbständige   | 9727         | 9557         |
| <b>16. Ausländer</b>   | <b>6352</b>  | <b>6184</b>  |
| 17. Selbständige   | 293          | 300          |
| 18. Unselbständige   | 6059         | 5884         |
| 19. <i>davon Kurzaufenthalter (länger als 12 Monate in FL)</i> | <i>47</i>    | <i>65</i>    |
| 20. EWR-Bürger   | 3159         | 3034         |
| 21. Selbständige   | -            | 140          |
| 22. Unselbständige   | -            | 2894         |
| 23. <i>davon Kurzaufenthalter (länger als 12 Monate in FL)</i> | <i>18</i>    | <i>33</i>    |
| 24. CH-Bürger  | 2166         | 2157         |
| 25. Selbständige   | -            | 146          |
| 26. Unselbständige   | -            | 2011         |
| 27. <i>davon Kurzaufenthalter (länger als 12 Monate in FL)</i> | <i>1</i>     | <i>2</i>     |
| 28. Drittausländer   | 1027         | 993          |
| 29. Selbständige   | -            | 14           |
| 30. Unselbständige   | -            | 979          |
| 31. <i>davon Kurzaufenthalter (länger als 12 Monate in FL)</i> | <i>28</i>    | <i>30</i>    |
| <i>Anteil Ausländer (16.) an Erwerbstätige (12.)</i>           | <i>38.0%</i> | <i>37.7%</i> |
| <i>Anteil EWR (20.) an Erwerbstätige (12.)</i>                 | <i>18.9%</i> | <i>18.5%</i> |
| <i>Anteil EWR (20.) an Ausländer (16.)</i>                     | <i>49.7%</i> | <i>49.1%</i> |
| <b>32. Ständige Bevölkerung: Nichterwerbstätige</b>            | <b>16138</b> | <b>16023</b> |
| <b>33. Liechtensteiner</b>                                     | <b>11170</b> | <b>11095</b> |
| <b>34. Ausländer</b>   | <b>4968</b>  | <b>4928</b>  |
| 35. EWR-Bürger   | 2141         | 2031         |
| 36. CH-Bürger  | 1639         | 1694         |
| 37. Drittausländer   | 1188         | 1203         |
| <i>Anteil Ausländer (34.) an Nichterwerbstätige (32.)</i>      | <i>30.8%</i> | <i>30.8%</i> |
| <i>Anteil EWR (35.) an Nichterwerbstätige (32.)</i>            | <i>13.3%</i> | <i>12.7%</i> |
| <i>Anteil EWR (35.) an Ausländer (34.)</i>                     | <i>43.1%</i> | <i>41.2%</i> |

Fürstentum Liechtenstein  
Bevölkerungsstatistik 31.12.2000

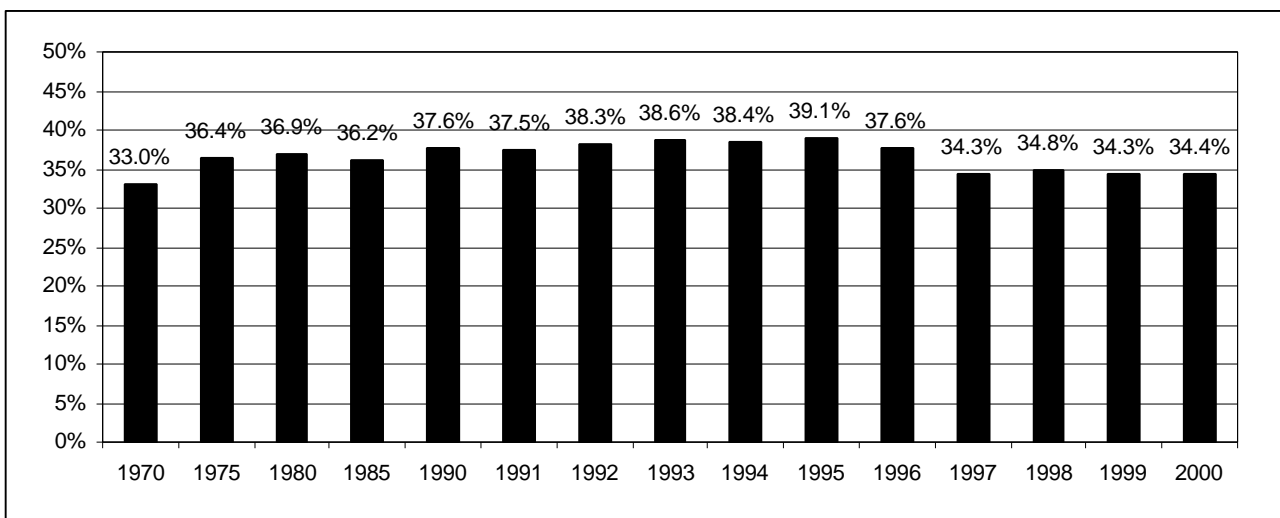
|   |              |             |
|---|--------------|-------------|
| <b>38. Ständige Bevölkerung mit unbekannter Erwerbsstellung</b>                           | -            | -           |
| <b>39. Liechtensteiner</b>  | -            | -           |
| <b>40. Ausländer</b>  | -            | -           |
| 41. EWR-Bürger  | -            | -           |
| 42. CH-Bürger   | -            | -           |
| 43. Drittausländer  | -            | -           |
| <i>Anteil</i> Ausländer (40.) an Personen unbekannter Erwerbsstellung (38.)               | -            | -           |
| <i>Anteil</i> EWR (41.) an Personen mit unbekannter Erwerbsstellung (38.)                 | -            | -           |
| <i>Anteil</i> EWR (41.) an Ausländer (40.)  | -            | -           |
| <br>  |              |             |
| <b>44. Nicht ständige Bevölkerung</b>   | <b>496</b>   | <b>547</b>  |
| 45. Kurzaufenthalter (weniger als 12 Monate in FL)  | 333          | 279         |
| 46. EWR-Bürger  | 214          | 123         |
| 47. CH-Bürger   | 4            | 3           |
| 48. Drittausländer  | 115          | 153         |
| 49. Saisoniers  | 40           | 39          |
| 50. EWR-Bürger  | 36           | 35          |
| 51. CH-Bürger   | 1            | 2           |
| 52. Drittausländer  | 3            | 2           |
| 53. Asylwerber, Schutzbedürftige und vorläufig Aufgenommene (weniger als 12 Monate in FL) | 123          | 229         |
| 54. EWR-Bürger  | -            | -           |
| 55. CH-Bürger   | -            | -           |
| 56. Drittausländer  | 123          | 229         |
| <br>  |              |             |
| <b>57. Nicht ständige Bevölkerung mit Erwerbstätigkeit in FL</b>                          | <b>349</b>   | <b>265</b>  |
| 58. Kurzaufenthalter (weniger als 12 Monate in FL)  | 313          | 218         |
| 59. EWR-Bürger  | 206          | 108         |
| 60. CH-Bürger   | 4            | 3           |
| 61. Drittausländer  | 103          | 107         |
| 62. Saisoniers  | 31           | 39          |
| 63. EWR-Bürger  | 28           | 35          |
| 64. CH-Bürger   | 1            | 2           |
| 65. Drittausländer  | 2            | 2           |
| 66. Asylwerber, Schutzbedürftige und vorläufig Aufgenommene (weniger als 12 Monate in FL) | 5            | 8           |
| 67. EWR-Bürger  | -            | -           |
| 68. CH-Bürger   | -            | -           |
| 69. Drittausländer  | 5            | 8           |
| <br>  |              |             |
| <b>70. Zupendler Ausland</b>  | <b>11586</b> | <b>9741</b> |
| 71. Zupendler aus <b>Österreich</b>   | 6350         | 5241        |
| 72. FL-Bürger   | 67           | 64          |
| 73. EWR-Bürger  | 6185         | 5087        |
| 74. CH-Bürger   | 60           | 52          |
| 75. Drittausländer  | 38           | 38          |
| 76. Zupendler aus der <b>Schweiz</b>  | 4821         | 4335        |
| 77. FL-Bürger   | 174          | 160         |
| 78. EWR-Bürger  | 352          | 316         |
| 79. CH-Bürger   | 4084         | 3708        |
| 80. Drittausländer  | 211          | 151         |
| 81. Zupendler aus <b>Drittstaaten</b>   | 415          | 165         |
| 82. FL-Bürger   | -            | -           |
| 83. EWR-Bürger  | 343          | 163         |
| 84. CH-Bürger   | 1            | 1           |
| 85. Drittausländer  | 71           | 1           |

## Grafiken

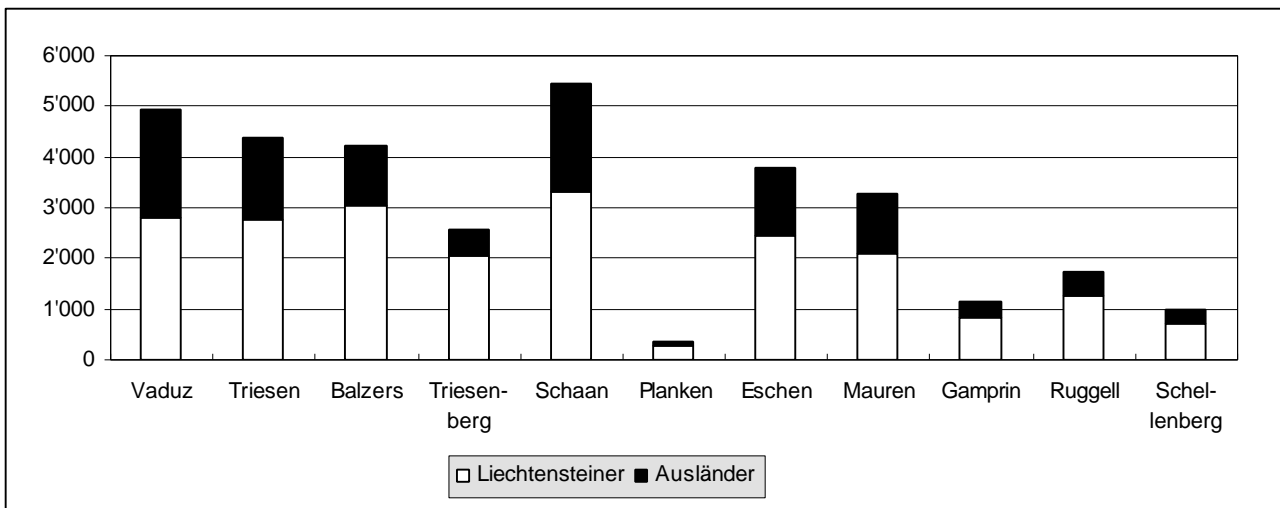
### Wohnbevölkerung



### Ausländeranteil

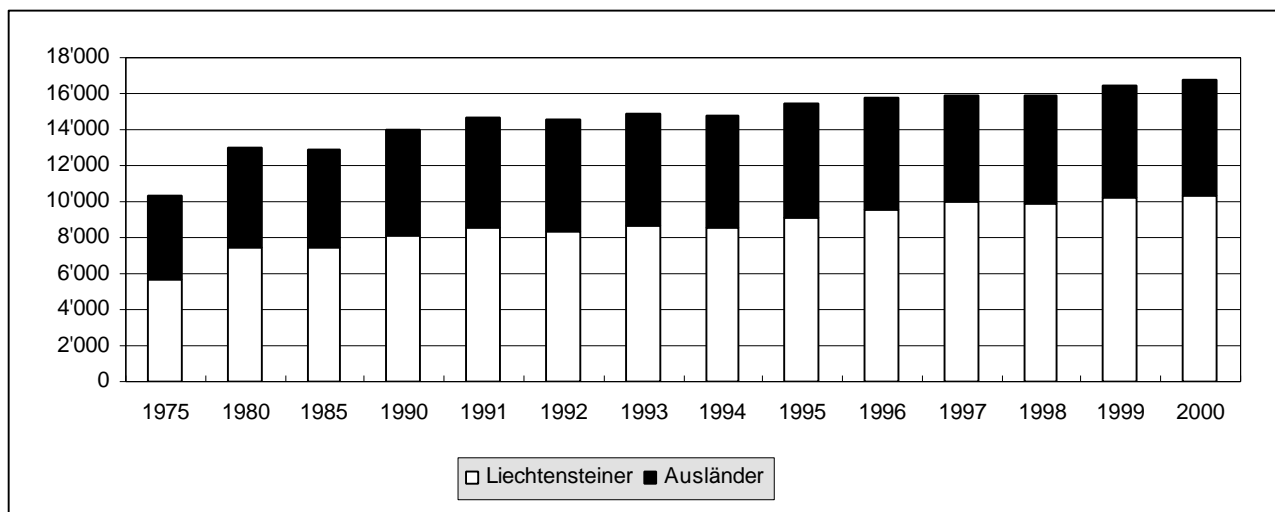


### Wohnbevölkerung nach Gemeinden

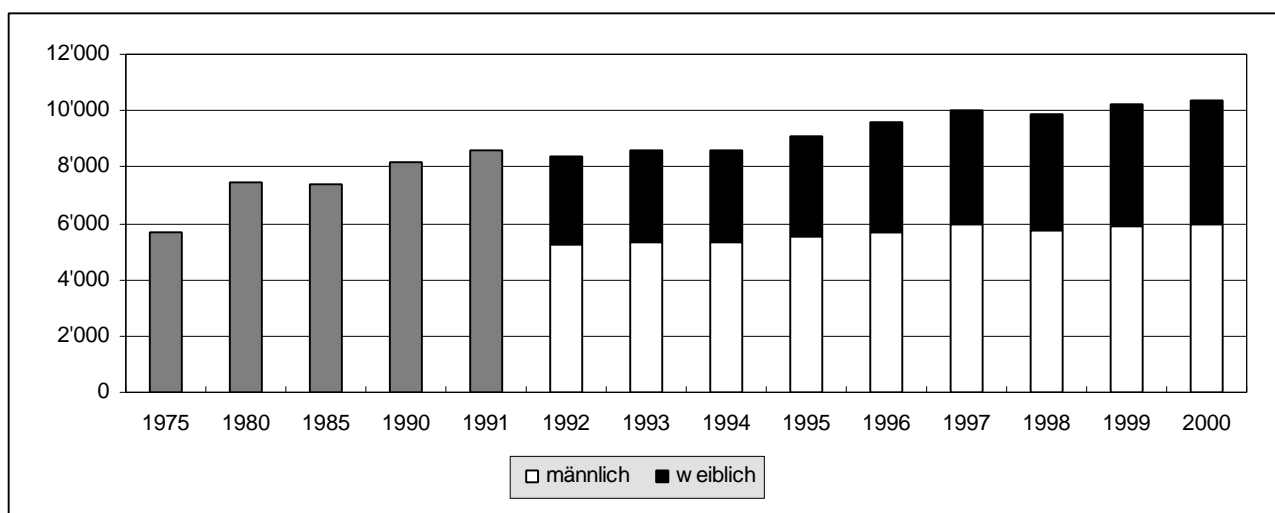


## Erwerbstätigkeit

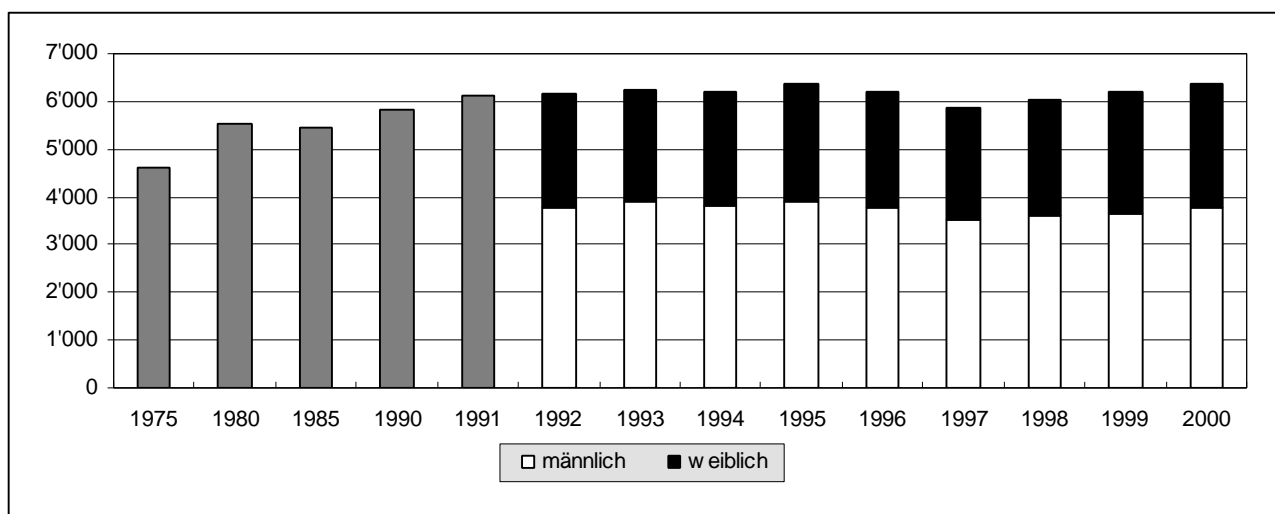
### Erwerbstätige Wohnbevölkerung



### Erwerbstätige Liechtensteiner<sup>1</sup>



### Erwerbstätige Ausländer<sup>1</sup>



<sup>1</sup> Unterscheidung männlich/weiblich erst ab 1992 möglich

Fürstentum Liechtenstein  
Bevölkerungsstatistik 31.12.2000

## **Ständige Bevölkerung**

### **Gesamt**

Fürstentum Liechtenstein  
Bevölkerungsstatistik 31.12.2000



Fürstentum Liechtenstein  
Bevölkerungsstatistik 31.12.2000

Stichtag: 31.12.2000 (69) Produktiver Jahresend-Statistik-Load / BST3010

**Ständige Bevölkerung nach Kategorie und Wohngemeinde**

|                               | Wohngemeinde |             |             |             |             |            |             |             |             |             |              |              |
|-------------------------------|--------------|-------------|-------------|-------------|-------------|------------|-------------|-------------|-------------|-------------|--------------|--------------|
|                               | Vaduz        | Triesen     | Balzers     | Triesenberg | Schaan      | Planken    | Eschen      | Mauren      | Gamprin     | Ruggell     | Schellenberg | Total        |
| <b>Liechtenstein</b>          | 2784         | 2752        | 3048        | 2034        | 3318        | 281        | 2440        | 2077        | 820         | 1279        | 710          | <b>21543</b> |
| männlich                      | 1294         | 1276        | 1466        | 1008        | 1574        | 147        | 1178        | 970         | 395         | 619         | 358          | <b>10285</b> |
| weiblich                      | 1490         | 1476        | 1582        | 1026        | 1744        | 134        | 1262        | 1107        | 425         | 660         | 352          | <b>11258</b> |
| <b>Niedergelassene</b>        | 1555         | 1122        | 764         | 278         | 1494        | 55         | 918         | 841         | 232         | 331         | 174          | <b>7764</b>  |
| Schweiz                       | 626          | 503         | 349         | 143         | 524         | 29         | 322         | 305         | 88          | 133         | 81           | <b>3103</b>  |
| männlich                      | 295          | 250         | 190         | 89          | 265         | 15         | 166         | 153         | 58          | 76          | 31           | <b>1588</b>  |
| weiblich                      | 331          | 253         | 159         | 54          | 259         | 14         | 156         | 152         | 30          | 57          | 50           | <b>1515</b>  |
| EU/EWR Länder                 | 676          | 444         | 316         | 116         | 741         | 24         | 342         | 349         | 76          | 126         | 63           | <b>3273</b>  |
| männlich                      | 307          | 237         | 169         | 58          | 377         | 11         | 185         | 186         | 37          | 69          | 22           | <b>1658</b>  |
| weiblich                      | 369          | 207         | 147         | 58          | 364         | 13         | 157         | 163         | 39          | 57          | 41           | <b>1615</b>  |
| Drittländer                   | 253          | 175         | 99          | 19          | 229         | 2          | 254         | 187         | 68          | 72          | 30           | <b>1388</b>  |
| männlich                      | 117          | 86          | 54          | 10          | 118         | 2          | 130         | 85          | 39          | 35          | 13           | <b>689</b>   |
| weiblich                      | 136          | 89          | 45          | 9           | 111         | -          | 124         | 102         | 29          | 37          | 17           | <b>699</b>   |
| <b>Jahresaufenthalter</b>     | 582          | 499         | 421         | 233         | 625         | 19         | 403         | 310         | 99          | 115         | 83           | <b>3389</b>  |
| Schweiz                       | 67           | 107         | 86          | 39          | 101         | 6          | 81          | 50          | 17          | 30          | 23           | <b>607</b>   |
| männlich                      | 34           | 56          | 40          | 21          | 46          | 4          | 40          | 27          | 14          | 16          | 10           | <b>308</b>   |
| weiblich                      | 33           | 51          | 46          | 18          | 55          | 2          | 41          | 23          | 3           | 14          | 13           | <b>299</b>   |
| EU/EWR Länder                 | 412          | 275         | 240         | 125         | 402         | 11         | 195         | 182         | 57          | 66          | 40           | <b>2005</b>  |
| männlich                      | 226          | 145         | 131         | 69          | 217         | 4          | 83          | 94          | 33          | 32          | 14           | <b>1048</b>  |
| weiblich                      | 186          | 130         | 109         | 56          | 185         | 7          | 112         | 88          | 24          | 34          | 26           | <b>957</b>   |
| Drittländer                   | 103          | 117         | 95          | 69          | 122         | 2          | 127         | 78          | 25          | 19          | 20           | <b>777</b>   |
| männlich                      | 44           | 60          | 44          | 37          | 53          | 1          | 64          | 32          | 11          | 8           | 8            | <b>362</b>   |
| weiblich                      | 59           | 57          | 51          | 32          | 69          | 1          | 63          | 46          | 14          | 11          | 12           | <b>415</b>   |
| <b>Kurzaufenthalter</b>       | 6            | 8           | -           | 11          | 14          | -          | 17          | 6           | 2           | -           | 2            | <b>66</b>    |
| Schweiz                       | 1            | -           | -           | -           | -           | -          | -           | -           | -           | -           | -            | <b>1</b>     |
| männlich                      | 1            | -           | -           | -           | -           | -          | -           | -           | -           | -           | -            | <b>1</b>     |
| EU/EWR Länder                 | 2            | 3           | -           | 5           | 7           | -          | 2           | 1           | 1           | -           | 1            | <b>22</b>    |
| männlich                      | 2            | 2           | -           | 3           | 2           | -          | 1           | 1           | -           | -           | 1            | <b>12</b>    |
| weiblich                      | -            | 1           | -           | 2           | 5           | -          | 1           | -           | 1           | -           | -            | <b>10</b>    |
| Drittländer                   | 3            | 5           | -           | 6           | 7           | -          | 15          | 5           | 1           | -           | 1            | <b>43</b>    |
| männlich                      | 3            | 1           | -           | 2           | 5           | -          | 7           | 3           | 1           | -           | -            | <b>22</b>    |
| weiblich                      | -            | 4           | -           | 4           | 2           | -          | 8           | 2           | -           | -           | 1            | <b>21</b>    |
| <b>Vorläufig Aufgenommene</b> | -            | -           | -           | -           | 3           | -          | 2           | -           | -           | 1           | -            | <b>6</b>     |
| Drittländer                   | -            | -           | -           | -           | 3           | -          | 2           | -           | -           | 1           | -            | <b>6</b>     |
| männlich                      | -            | -           | -           | -           | 2           | -          | 1           | -           | -           | 1           | -            | <b>4</b>     |
| weiblich                      | -            | -           | -           | -           | 1           | -          | 1           | -           | -           | -           | -            | <b>2</b>     |
| <b>Zöllner und Angehörige</b> | -            | -           | -           | -           | -           | -          | 11          | 54          | 6           | 18          | 6            | <b>95</b>    |
| Schweiz                       | -            | -           | -           | -           | -           | -          | 10          | 54          | 6           | 18          | 6            | <b>94</b>    |
| männlich                      | -            | -           | -           | -           | -           | -          | 5           | 38          | 4           | 11          | 3            | <b>61</b>    |
| weiblich                      | -            | -           | -           | -           | -           | -          | 5           | 16          | 2           | 7           | 3            | <b>33</b>    |
| Drittländer                   | -            | -           | -           | -           | -           | -          | 1           | -           | -           | -           | -            | <b>1</b>     |
| weiblich                      | -            | -           | -           | -           | -           | -          | 1           | -           | -           | -           | -            | <b>1</b>     |
| <b>Total</b>                  | <b>4927</b>  | <b>4381</b> | <b>4233</b> | <b>2556</b> | <b>5454</b> | <b>355</b> | <b>3791</b> | <b>3288</b> | <b>1159</b> | <b>1744</b> | <b>975</b>   | <b>32863</b> |

Fürstentum Liechtenstein  
Bevölkerungsstatistik 31.12.2000

Stichtag: 31.12.2000 (69) Produktiver Jahresend-Statistik-Load / BST3020 + BST3025

**Ausländeranteil nach Wohngemeinde**

|                 | Wohngemeinde |         |         |                  |        |         |        |        |         |         |                   |              |
|-----------------|--------------|---------|---------|------------------|--------|---------|--------|--------|---------|---------|-------------------|--------------|
|                 | Vaduz        | Triesen | Balzers | Triesen-<br>berg | Schaan | Planken | Eschen | Mauren | Gamprin | Ruggell | Schellen-<br>berg | Total        |
| Liechtensteiner | 56.5%        | 62.8%   | 72.0%   | 79.6%            | 60.8%  | 79.2%   | 64.4%  | 63.2%  | 70.8%   | 73.3%   | 72.8%             | <b>65.6%</b> |
| Ausländer       | 43.5%        | 37.2%   | 28.0%   | 20.4%            | 39.2%  | 20.8%   | 35.6%  | 36.8%  | 29.2%   | 26.7%   | 27.2%             | <b>34.4%</b> |

**Ständige Bevölkerung nach Heimat Geschlecht, Zivilstand und Wohngemeinde**

|                        | Wohngemeinde |             |             |                  |             |            |             |             |             |             |                   |              |
|------------------------|--------------|-------------|-------------|------------------|-------------|------------|-------------|-------------|-------------|-------------|-------------------|--------------|
|                        | Vaduz        | Triesen     | Balzers     | Triesen-<br>berg | Schaan      | Planken    | Eschen      | Mauren      | Gamprin     | Ruggell     | Schellen-<br>berg | Total        |
| <b>Liechtensteiner</b> | 2784         | 2752        | 3048        | 2034             | 3318        | 281        | 2440        | 2077        | 820         | 1279        | 710               | <b>21543</b> |
| <b>männlich</b>        | 1294         | 1276        | 1466        | 1008             | 1574        | 147        | 1178        | 970         | 395         | 619         | 358               | <b>10285</b> |
| ledig                  | 634          | 647         | 798         | 528              | 791         | 84         | 600         | 510         | 217         | 337         | 190               | <b>5336</b>  |
| verheiratet            | 575          | 553         | 604         | 434              | 688         | 56         | 499         | 411         | 149         | 255         | 151               | <b>4375</b>  |
| verwitwet              | 16           | 18          | 19          | 13               | 29          | 3          | 17          | 13          | 6           | 6           | 5                 | <b>145</b>   |
| getrennt               | 9            | 11          | 9           | 8                | 21          | -          | 8           | 6           | 4           | 2           | 4                 | <b>82</b>    |
| geschieden             | 60           | 47          | 36          | 25               | 45          | 4          | 54          | 30          | 19          | 19          | 8                 | <b>347</b>   |
| <b>weiblich</b>        | 1490         | 1476        | 1582        | 1026             | 1744        | 134        | 1262        | 1107        | 425         | 660         | 352               | <b>11258</b> |
| ledig                  | 593          | 649         | 701         | 447              | 754         | 51         | 548         | 479         | 184         | 310         | 159               | <b>4875</b>  |
| verheiratet            | 585          | 587         | 679         | 447              | 715         | 64         | 490         | 477         | 176         | 276         | 151               | <b>4647</b>  |
| verwitwet              | 179          | 146         | 134         | 104              | 153         | 8          | 151         | 86          | 37          | 51          | 24                | <b>1073</b>  |
| getrennt               | 26           | 17          | 11          | 5                | 20          | 2          | 8           | 3           | 4           | 4           | 3                 | <b>103</b>   |
| geschieden             | 107          | 77          | 57          | 23               | 102         | 9          | 65          | 62          | 24          | 19          | 15                | <b>560</b>   |
| <b>Ausländer</b>       | 2143         | 1629        | 1185        | 522              | 2136        | 74         | 1351        | 1211        | 339         | 465         | 265               | <b>11320</b> |
| <b>männlich</b>        | 1029         | 837         | 628         | 289              | 1085        | 37         | 682         | 619         | 197         | 248         | 102               | <b>5753</b>  |
| ledig                  | 430          | 315         | 213         | 113              | 403         | 10         | 259         | 210         | 76          | 92          | 33                | <b>2154</b>  |
| verheiratet            | 512          | 446         | 378         | 160              | 598         | 24         | 378         | 374         | 104         | 143         | 63                | <b>3180</b>  |
| verwitwet              | 18           | 10          | 3           | 2                | 16          | -          | 6           | 3           | 1           | -           | 1                 | <b>60</b>    |
| getrennt               | 11           | 13          | 5           | 1                | 7           | 1          | 4           | 4           | 3           | 1           | 2                 | <b>52</b>    |
| geschieden             | 58           | 53          | 29          | 13               | 61          | 2          | 35          | 28          | 13          | 12          | 3                 | <b>307</b>   |
| <b>weiblich</b>        | 1114         | 792         | 557         | 233              | 1051        | 37         | 669         | 592         | 142         | 217         | 163               | <b>5567</b>  |
| ledig                  | 446          | 303         | 213         | 87               | 422         | 16         | 243         | 240         | 58          | 75          | 92                | <b>2195</b>  |
| verheiratet            | 475          | 399         | 291         | 129              | 526         | 17         | 376         | 300         | 71          | 126         | 66                | <b>2776</b>  |
| verwitwet              | 81           | 31          | 22          | 6                | 46          | 1          | 17          | 17          | 4           | 6           | 1                 | <b>232</b>   |
| getrennt               | 7            | 4           | 7           | -                | 10          | -          | 2           | 3           | -           | 1           | -                 | <b>34</b>    |
| geschieden             | 105          | 55          | 24          | 11               | 47          | 3          | 31          | 32          | 9           | 9           | 4                 | <b>330</b>   |
| <b>Total</b>           | <b>4927</b>  | <b>4381</b> | <b>4233</b> | <b>2556</b>      | <b>5454</b> | <b>355</b> | <b>3791</b> | <b>3288</b> | <b>1159</b> | <b>1744</b> | <b>975</b>        | <b>32863</b> |

Fürstentum Liechtenstein  
Bevölkerungsstatistik 31.12.2000

Stichtag: 31.12.2000 (69) Produktiver Jahresend-Statistik-Load / BST3030

**Ständige Bevölkerung nach Staatsbürgerschaft und Wohngemeinde - Übersicht**

|                      |                 | Wohngemeinde |         |         |             |        |         |        |        |         |         |              |       |
|----------------------|-----------------|--------------|---------|---------|-------------|--------|---------|--------|--------|---------|---------|--------------|-------|
|                      |                 | Vaduz        | Triesen | Balzers | Triesenberg | Schaan | Planken | Eschen | Mauren | Gamprin | Ruggell | Schellenberg | Total |
| <b>Liechtenstein</b> |                 | 2784         | 2752    | 3048    | 2034        | 3318   | 281     | 2440   | 2077   | 820     | 1279    | 710          | 21543 |
|                      | männlich        | 1294         | 1276    | 1466    | 1008        | 1574   | 147     | 1178   | 970    | 395     | 619     | 358          | 10285 |
|                      | weiblich        | 1490         | 1476    | 1582    | 1026        | 1744   | 134     | 1262   | 1107   | 425     | 660     | 352          | 11258 |
| <b>Schweiz</b>       |                 | 694          | 610     | 435     | 182         | 625    | 35      | 413    | 409    | 111     | 181     | 110          | 3805  |
|                      | männlich        | 330          | 306     | 230     | 110         | 311    | 19      | 211    | 218    | 76      | 103     | 44           | 1958  |
|                      | weiblich        | 364          | 304     | 205     | 72          | 314    | 16      | 202    | 191    | 35      | 78      | 66           | 1847  |
| <b>EU/EWR Länder</b> |                 | 1090         | 722     | 556     | 246         | 1150   | 35      | 539    | 532    | 134     | 192     | 104          | 5300  |
|                      | Belgien         | -            | 7       | -       | 5           | 1      | -       | -      | -      | -       | -       | -            | 13    |
|                      | männlich        | -            | 3       | -       | 3           | 1      | -       | -      | -      | -       | -       | -            | 7     |
|                      | weiblich        | -            | 4       | -       | 2           | -      | -       | -      | -      | -       | -       | -            | 6     |
|                      | Dänemark        | 10           | 4       | 1       | 2           | 2      | 1       | 4      | 1      | -       | -       | -            | 25    |
|                      | männlich        | 6            | 3       | -       | 1           | 1      | 1       | 2      | 1      | -       | -       | -            | 15    |
|                      | weiblich        | 4            | 1       | 1       | 1           | 1      | -       | 2      | -      | -       | -       | -            | 10    |
|                      | Deutschland     | 255          | 161     | 100     | 72          | 222    | 12      | 92     | 76     | 36      | 64      | 41           | 1131  |
|                      | männlich        | 132          | 88      | 53      | 33          | 121    | 4       | 55     | 42     | 18      | 30      | 10           | 586   |
|                      | weiblich        | 123          | 73      | 47      | 39          | 101    | 8       | 37     | 34     | 18      | 34      | 31           | 545   |
|                      | Finnland        | 1            | 1       | -       | -           | -      | -       | -      | -      | -       | -       | -            | 2     |
|                      | männlich        | 1            | 1       | -       | -           | -      | -       | -      | -      | -       | -       | -            | 2     |
|                      | Frankreich      | 14           | 6       | 2       | 8           | 8      | -       | 10     | 12     | 3       | 1       | 2            | 66    |
|                      | männlich        | 8            | 1       | 1       | 4           | 2      | -       | 4      | 10     | 2       | 1       | 1            | 34    |
|                      | weiblich        | 6            | 5       | 1       | 4           | 6      | -       | 6      | 2      | 1       | -       | 1            | 32    |
|                      | Griechenland    | 1            | 5       | -       | 1           | 63     | -       | 4      | 2      | 6       | -       | -            | 82    |
|                      | männlich        | 1            | 4       | -       | 1           | 31     | -       | 2      | 1      | 1       | -       | -            | 41    |
|                      | weiblich        | -            | 1       | -       | -           | 32     | -       | 2      | 1      | 5       | -       | -            | 41    |
|                      | Grossbritannien | 6            | 4       | 2       | 5           | 6      | -       | 1      | 4      | 1       | 3       | 1            | 33    |
|                      | männlich        | 3            | 2       | 2       | 4           | 2      | -       | 1      | 2      | -       | 2       | 1            | 19    |
|                      | weiblich        | 3            | 2       | -       | 1           | 4      | -       | -      | 2      | 1       | 1       | -            | 14    |
|                      | Irland          | -            | -       | -       | -           | 4      | -       | -      | 1      | -       | -       | -            | 5     |
|                      | männlich        | -            | -       | -       | -           | 2      | -       | -      | -      | -       | -       | -            | 2     |
|                      | weiblich        | -            | -       | -       | -           | 2      | -       | -      | 1      | -       | -       | -            | 3     |
|                      | Island          | -            | 1       | -       | -           | -      | -       | -      | -      | -       | -       | -            | 1     |
|                      | weiblich        | -            | 1       | -       | -           | -      | -       | -      | -      | -       | -       | -            | 1     |
|                      | Italien         | 195          | 146     | 251     | 33          | 182    | 2       | 92     | 99     | 11      | 16      | 1            | 1028  |
|                      | männlich        | 120          | 94      | 154     | 25          | 119    | 1       | 51     | 53     | 8       | 9       | -            | 634   |
|                      | weiblich        | 75           | 52      | 97      | 8           | 63     | 1       | 41     | 46     | 3       | 7       | 1            | 394   |
|                      | Luxemburg       | 2            | 2       | -       | -           | 2      | -       | -      | -      | -       | -       | -            | 6     |
|                      | männlich        | 1            | 2       | -       | -           | 1      | -       | -      | -      | -       | -       | -            | 4     |
|                      | weiblich        | 1            | -       | -       | -           | 1      | -       | -      | -      | -       | -       | -            | 2     |
|                      | Niederlande     | 7            | 15      | 8       | 8           | 10     | -       | 3      | 4      | 1       | -       | 1            | 57    |
|                      | männlich        | 6            | 9       | 2       | 3           | 5      | -       | 1      | 2      | 1       | -       | 1            | 30    |
|                      | weiblich        | 1            | 6       | 6       | 5           | 5      | -       | 2      | 2      | -       | -       | -            | 27    |
|                      | Norwegen        | 3            | 2       | 1       | 1           | 3      | -       | -      | -      | -       | -       | -            | 10    |
|                      | männlich        | 1            | -       | 1       | -           | 3      | -       | -      | -      | -       | -       | -            | 5     |
|                      | weiblich        | 2            | 2       | -       | 1           | -      | -       | -      | -      | -       | -       | -            | 5     |
|                      | Österreich      | 389          | 237     | 124     | 89          | 371    | 20      | 284    | 279    | 55      | 100     | 58           | 2006  |
|                      | männlich        | 157          | 114     | 55      | 43          | 168    | 9       | 128    | 143    | 27      | 55      | 24           | 923   |
|                      | weiblich        | 232          | 123     | 69      | 46          | 203    | 11      | 156    | 136    | 28      | 45      | 34           | 1083  |
|                      | Portugal        | 130          | 103     | 55      | 19          | 67     | -       | 27     | 36     | 7       | 2       | -            | 446   |
|                      | männlich        | 67           | 46      | 24      | 10          | 33     | -       | 16     | 21     | 5       | -       | -            | 222   |
|                      | weiblich        | 63           | 57      | 31      | 9           | 34     | -       | 11     | 15     | 2       | 2       | -            | 224   |

Fürstentum Liechtenstein  
Bevölkerungsstatistik 31.12.2000

Stichtag: 31.12.2000 (69) Produktiver Jahresend-Statistik-Load / BST3030

**Ständige Bevölkerung nach Staatsbürgerschaft und Wohngemeinde - Übersicht**

|                     |          | Wohngemeinde |             |             |             |             |            |             |             |             |             |              |              |
|---------------------|----------|--------------|-------------|-------------|-------------|-------------|------------|-------------|-------------|-------------|-------------|--------------|--------------|
|                     |          | Vaduz        | Triesen     | Balzers     | Triesenberg | Schaan      | Planken    | Eschen      | Mauren      | Gamprin     | Ruggell     | Schellenberg | Total        |
| Schweden            |          | 9            | 3           | 2           | 1           | 4           | -          | 1           | -           | 2           | -           | -            | 22           |
|                     | männlich | 1            | 3           | 1           | 1           | 3           | -          | -           | -           | 2           | -           | -            | 11           |
|                     | weiblich | 8            | -           | 1           | -           | 1           | -          | 1           | -           | -           | -           | -            | 11           |
| Spanien             |          | 68           | 25          | 10          | 2           | 205         | -          | 21          | 18          | 12          | 6           | -            | 367          |
|                     | männlich | 31           | 14          | 7           | 2           | 104         | -          | 9           | 6           | 6           | 4           | -            | 183          |
|                     | weiblich | 37           | 11          | 3           | -           | 101         | -          | 12          | 12          | 6           | 2           | -            | 184          |
| <b>Drittländer</b>  |          | 359          | 297         | 194         | 94          | 361         | 4          | 399         | 270         | 94          | 92          | 51           | 2215         |
| Bosnien-Herzegowina |          | 64           | 26          | 17          | 4           | 72          | -          | 57          | 29          | 12          | 4           | -            | 285          |
|                     | männlich | 25           | 13          | 7           | 3           | 41          | -          | 27          | 13          | 5           | 1           | -            | 135          |
|                     | weiblich | 39           | 13          | 10          | 1           | 31          | -          | 30          | 16          | 7           | 3           | -            | 150          |
| Jugoslawien BR      |          | 39           | 85          | 50          | 55          | 54          | 1          | 60          | 27          | 13          | 17          | 7            | 408          |
|                     | männlich | 20           | 46          | 28          | 34          | 25          | 1          | 33          | 12          | 6           | 10          | 3            | 218          |
|                     | weiblich | 19           | 39          | 22          | 21          | 29          | -          | 27          | 15          | 7           | 7           | 4            | 190          |
| Kroatien            |          | 35           | 12          | 1           | 5           | 37          | -          | 11          | 12          | 1           | 1           | -            | 115          |
|                     | männlich | 17           | 5           | 1           | 5           | 15          | -          | 4           | 4           | -           | -           | -            | 51           |
|                     | weiblich | 18           | 7           | -           | -           | 22          | -          | 7           | 8           | 1           | 1           | -            | 64           |
| Mazedonien          |          | 5            | 8           | 14          | -           | 8           | -          | 16          | 28          | -           | 4           | -            | 83           |
|                     | männlich | 2            | 4           | 7           | -           | 5           | -          | 9           | 14          | -           | 3           | -            | 44           |
|                     | weiblich | 3            | 4           | 7           | -           | 3           | -          | 7           | 14          | -           | 1           | -            | 39           |
| Slowenien           |          | 12           | 9           | 2           | -           | 14          | -          | 14          | 5           | 1           | 4           | -            | 61           |
|                     | männlich | 3            | 6           | -           | -           | 3           | -          | 8           | 1           | -           | 2           | -            | 23           |
|                     | weiblich | 9            | 3           | 2           | -           | 11          | -          | 6           | 4           | 1           | 2           | -            | 38           |
| Türkei              |          | 133          | 112         | 58          | -           | 94          | -          | 205         | 143         | 61          | 51          | 30           | 887          |
|                     | männlich | 67           | 57          | 33          | -           | 57          | -          | 109         | 69          | 36          | 22          | 14           | 464          |
|                     | weiblich | 66           | 55          | 25          | -           | 37          | -          | 96          | 74          | 25          | 29          | 16           | 423          |
| Andere              |          | 71           | 45          | 52          | 30          | 82          | 3          | 36          | 26          | 6           | 11          | 14           | 376          |
|                     | männlich | 30           | 16          | 22          | 7           | 32          | 2          | 12          | 7           | 4           | 6           | 4            | 142          |
|                     | weiblich | 41           | 29          | 30          | 23          | 50          | 1          | 24          | 19          | 2           | 5           | 10           | 234          |
| <b>Total</b>        |          | <b>4927</b>  | <b>4381</b> | <b>4233</b> | <b>2556</b> | <b>5454</b> | <b>355</b> | <b>3791</b> | <b>3288</b> | <b>1159</b> | <b>1744</b> | <b>975</b>   | <b>32863</b> |

Fürstentum Liechtenstein  
Bevölkerungsstatistik 31.12.2000

Stichtag: 31.12.2000 (69) Produktiver Jahresend-Statistik-Load / BST3040

**Ständige Bevölkerung nach Staatsbürgerschaft, Geschlecht und Wohngemeinde**

|                                |          | Wohngemeinde |         |         |                  |        |         |        |        |         |         |                   |             |
|--------------------------------|----------|--------------|---------|---------|------------------|--------|---------|--------|--------|---------|---------|-------------------|-------------|
|                                |          | Vaduz        | Triesen | Balzers | Triesen-<br>berg | Schaan | Planken | Eschen | Mauren | Gamprin | Ruggell | Schellen-<br>berg | Total       |
| <b>Ägypten</b>                 |          | -            | 1       | 3       | -                | -      | -       | -      | 2      | -       | -       | -                 | <b>6</b>    |
|                                | männlich | -            | 1       | 3       | -                | -      | -       | -      | 2      | -       | -       | -                 | <b>6</b>    |
| <b>Algerien</b>                |          | 2            | -       | -       | -                | -      | -       | -      | -      | -       | -       | -                 | <b>2</b>    |
|                                | männlich | 1            | -       | -       | -                | -      | -       | -      | -      | -       | -       | -                 | <b>1</b>    |
|                                | weiblich | 1            | -       | -       | -                | -      | -       | -      | -      | -       | -       | -                 | <b>1</b>    |
| <b>Argentinien</b>             |          | 2            | -       | -       | -                | 1      | -       | -      | -      | -       | -       | -                 | <b>3</b>    |
|                                | männlich | 1            | -       | -       | -                | -      | -       | -      | -      | -       | -       | -                 | <b>1</b>    |
|                                | weiblich | 1            | -       | -       | -                | 1      | -       | -      | -      | -       | -       | -                 | <b>2</b>    |
| <b>Aserbaidzhan</b>            |          | -            | -       | -       | -                | 3      | -       | -      | -      | -       | 1       | -                 | <b>4</b>    |
|                                | männlich | -            | -       | -       | -                | 2      | -       | -      | -      | -       | 1       | -                 | <b>3</b>    |
|                                | weiblich | -            | -       | -       | -                | 1      | -       | -      | -      | -       | -       | -                 | <b>1</b>    |
| <b>Australien</b>              |          | 1            | 1       | -       | 2                | -      | -       | -      | 1      | -       | -       | -                 | <b>5</b>    |
|                                | männlich | 1            | -       | -       | -                | -      | -       | -      | -      | -       | -       | -                 | <b>1</b>    |
|                                | weiblich | -            | 1       | -       | 2                | -      | -       | -      | 1      | -       | -       | -                 | <b>4</b>    |
| <b>Bahamas</b>                 |          | 1            | -       | -       | -                | -      | -       | -      | -      | -       | -       | -                 | <b>1</b>    |
|                                | weiblich | 1            | -       | -       | -                | -      | -       | -      | -      | -       | -       | -                 | <b>1</b>    |
| <b>Belgien</b>                 |          | -            | 7       | -       | 5                | 1      | -       | -      | -      | -       | -       | -                 | <b>13</b>   |
|                                | männlich | -            | 3       | -       | 3                | 1      | -       | -      | -      | -       | -       | -                 | <b>7</b>    |
|                                | weiblich | -            | 4       | -       | 2                | -      | -       | -      | -      | -       | -       | -                 | <b>6</b>    |
| <b>Bolivien</b>                |          | -            | -       | -       | -                | -      | -       | -      | -      | -       | -       | 1                 | <b>1</b>    |
|                                | männlich | -            | -       | -       | -                | -      | -       | -      | -      | -       | -       | 1                 | <b>1</b>    |
| <b>Bosnien-Herzegowina</b>     |          | 64           | 26      | 17      | 4                | 72     | -       | 57     | 29     | 12      | 4       | -                 | <b>285</b>  |
|                                | männlich | 25           | 13      | 7       | 3                | 41     | -       | 27     | 13     | 5       | 1       | -                 | <b>135</b>  |
|                                | weiblich | 39           | 13      | 10      | 1                | 31     | -       | 30     | 16     | 7       | 3       | -                 | <b>150</b>  |
| <b>Brasilien</b>               |          | 8            | 7       | 3       | -                | 6      | -       | 3      | 4      | -       | 1       | -                 | <b>32</b>   |
|                                | männlich | 3            | 1       | -       | -                | 1      | -       | 2      | 1      | -       | 1       | -                 | <b>9</b>    |
|                                | weiblich | 5            | 6       | 3       | -                | 5      | -       | 1      | 3      | -       | -       | -                 | <b>23</b>   |
| <b>Bulgarien</b>               |          | 2            | -       | 1       | -                | -      | -       | -      | -      | -       | -       | -                 | <b>3</b>    |
|                                | weiblich | 2            | -       | 1       | -                | -      | -       | -      | -      | -       | -       | -                 | <b>3</b>    |
| <b>Chile</b>                   |          | 1            | -       | -       | -                | -      | -       | -      | 1      | -       | -       | -                 | <b>2</b>    |
|                                | männlich | 1            | -       | -       | -                | -      | -       | -      | -      | -       | -       | -                 | <b>1</b>    |
|                                | weiblich | -            | -       | -       | -                | -      | -       | -      | 1      | -       | -       | -                 | <b>1</b>    |
| <b>China (Volksrepublik)</b>   |          | -            | 3       | 26      | -                | 2      | -       | -      | -      | -       | -       | -                 | <b>31</b>   |
|                                | männlich | -            | 2       | 11      | -                | 1      | -       | -      | -      | -       | -       | -                 | <b>14</b>   |
|                                | weiblich | -            | 1       | 15      | -                | 1      | -       | -      | -      | -       | -       | -                 | <b>17</b>   |
| <b>Costa Rica</b>              |          | -            | -       | -       | -                | -      | -       | -      | -      | -       | 1       | -                 | <b>1</b>    |
|                                | weiblich | -            | -       | -       | -                | -      | -       | -      | -      | -       | 1       | -                 | <b>1</b>    |
| <b>Dänemark</b>                |          | 10           | 4       | 1       | 2                | 2      | 1       | 4      | 1      | -       | -       | -                 | <b>25</b>   |
|                                | männlich | 6            | 3       | -       | 1                | 1      | 1       | 2      | 1      | -       | -       | -                 | <b>15</b>   |
|                                | weiblich | 4            | 1       | 1       | 1                | 1      | -       | 2      | -      | -       | -       | -                 | <b>10</b>   |
| <b>Deutschland</b>             |          | 255          | 161     | 100     | 72               | 222    | 12      | 92     | 76     | 36      | 64      | 41                | <b>1131</b> |
|                                | männlich | 132          | 88      | 53      | 33               | 121    | 4       | 55     | 42     | 18      | 30      | 10                | <b>586</b>  |
|                                | weiblich | 123          | 73      | 47      | 39               | 101    | 8       | 37     | 34     | 18      | 34      | 31                | <b>545</b>  |
| <b>Dominikanische Republik</b> |          | 5            | -       | 1       | 1                | 1      | -       | 1      | 3      | 3       | -       | -                 | <b>15</b>   |
|                                | männlich | 1            | -       | -       | -                | -      | -       | -      | 1      | 1       | -       | -                 | <b>3</b>    |
|                                | weiblich | 4            | -       | 1       | 1                | 1      | -       | 1      | 2      | 2       | -       | -                 | <b>12</b>   |
| <b>Ecuador</b>                 |          | -            | -       | -       | -                | 3      | -       | 1      | -      | -       | 1       | 1                 | <b>6</b>    |
|                                | männlich | -            | -       | -       | -                | 1      | -       | -      | -      | -       | -       | -                 | <b>1</b>    |
|                                | weiblich | -            | -       | -       | -                | 2      | -       | 1      | -      | -       | 1       | 1                 | <b>5</b>    |
| <b>Estland</b>                 |          | -            | -       | 1       | -                | -      | -       | -      | -      | -       | -       | -                 | <b>1</b>    |
|                                | weiblich | -            | -       | 1       | -                | -      | -       | -      | -      | -       | -       | -                 | <b>1</b>    |
| <b>Finnland</b>                |          | 1            | 1       | -       | -                | -      | -       | -      | -      | -       | -       | -                 | <b>2</b>    |
|                                | männlich | 1            | 1       | -       | -                | -      | -       | -      | -      | -       | -       | -                 | <b>2</b>    |
| <b>Frankreich</b>              |          | 14           | 6       | 2       | 8                | 8      | -       | 10     | 12     | 3       | 1       | 2                 | <b>66</b>   |
|                                | männlich | 8            | 1       | 1       | 4                | 2      | -       | 4      | 10     | 2       | 1       | 1                 | <b>34</b>   |
|                                | weiblich | 6            | 5       | 1       | 4                | 6      | -       | 6      | 2      | 1       | -       | 1                 | <b>32</b>   |

Fürstentum Liechtenstein  
Bevölkerungsstatistik 31.12.2000

Stichtag: 31.12.2000 (69) Produktiver Jahresend-Statistik-Load / BST3040

**Ständige Bevölkerung nach Staatsbürgerschaft, Geschlecht und Wohngemeinde**

|                                     |          | Wohngemeinde |         |         |                  |        |         |        |        |         |         |                   |             |
|-------------------------------------|----------|--------------|---------|---------|------------------|--------|---------|--------|--------|---------|---------|-------------------|-------------|
|                                     |          | Vaduz        | Triesen | Balzers | Triesen-<br>berg | Schaan | Planken | Eschen | Mauren | Gamprin | Ruggell | Schellen-<br>berg | Total       |
| <b>Gambia</b>                       |          | -            | 1       | -       | -                | -      | -       | -      | -      | -       | -       | -                 | <b>1</b>    |
|                                     | männlich | -            | 1       | -       | -                | -      | -       | -      | -      | -       | -       | -                 | <b>1</b>    |
| <b>Griechenland</b>                 |          | 1            | 5       | -       | 1                | 63     | -       | 4      | 2      | 6       | -       | -                 | <b>82</b>   |
|                                     | männlich | 1            | 4       | -       | 1                | 31     | -       | 2      | 1      | 1       | -       | -                 | <b>41</b>   |
|                                     | weiblich | -            | 1       | -       | -                | 32     | -       | 2      | 1      | 5       | -       | -                 | <b>41</b>   |
| <b>Grossbritannien</b>              |          | 6            | 4       | 2       | 5                | 6      | -       | 1      | 4      | 1       | 3       | 1                 | <b>33</b>   |
|                                     | männlich | 3            | 2       | 2       | 4                | 2      | -       | 1      | 2      | -       | 2       | 1                 | <b>19</b>   |
|                                     | weiblich | 3            | 2       | -       | 1                | 4      | -       | -      | 2      | 1       | 1       | -                 | <b>14</b>   |
| <b>Guinea</b>                       |          | -            | -       | -       | -                | 2      | -       | -      | -      | -       | -       | -                 | <b>2</b>    |
|                                     | männlich | -            | -       | -       | -                | 1      | -       | -      | -      | -       | -       | -                 | <b>1</b>    |
|                                     | weiblich | -            | -       | -       | -                | 1      | -       | -      | -      | -       | -       | -                 | <b>1</b>    |
| <b>Indien</b>                       |          | 1            | 1       | -       | -                | -      | -       | -      | -      | -       | -       | -                 | <b>2</b>    |
|                                     | weiblich | 1            | 1       | -       | -                | -      | -       | -      | -      | -       | -       | -                 | <b>2</b>    |
| <b>Indonesien</b>                   |          | -            | 1       | -       | -                | -      | -       | 3      | -      | -       | -       | -                 | <b>4</b>    |
|                                     | männlich | -            | -       | -       | -                | -      | -       | 1      | -      | -       | -       | -                 | <b>1</b>    |
|                                     | weiblich | -            | 1       | -       | -                | -      | -       | 2      | -      | -       | -       | -                 | <b>3</b>    |
| <b>Iran</b>                         |          | -            | 1       | -       | -                | 1      | -       | -      | -      | -       | -       | -                 | <b>2</b>    |
|                                     | männlich | -            | 1       | -       | -                | 1      | -       | -      | -      | -       | -       | -                 | <b>2</b>    |
| <b>Irland</b>                       |          | -            | -       | -       | -                | 4      | -       | -      | 1      | -       | -       | -                 | <b>5</b>    |
|                                     | männlich | -            | -       | -       | -                | 2      | -       | -      | -      | -       | -       | -                 | <b>2</b>    |
|                                     | weiblich | -            | -       | -       | -                | 2      | -       | -      | 1      | -       | -       | -                 | <b>3</b>    |
| <b>Island</b>                       |          | -            | 1       | -       | -                | -      | -       | -      | -      | -       | -       | -                 | <b>1</b>    |
|                                     | weiblich | -            | 1       | -       | -                | -      | -       | -      | -      | -       | -       | -                 | <b>1</b>    |
| <b>Israel</b>                       |          | -            | -       | -       | -                | 1      | -       | -      | -      | -       | -       | -                 | <b>1</b>    |
|                                     | weiblich | -            | -       | -       | -                | 1      | -       | -      | -      | -       | -       | -                 | <b>1</b>    |
| <b>Italien</b>                      |          | 195          | 146     | 251     | 33               | 182    | 2       | 92     | 99     | 11      | 16      | 1                 | <b>1028</b> |
|                                     | männlich | 120          | 94      | 154     | 25               | 119    | 1       | 51     | 53     | 8       | 9       | -                 | <b>634</b>  |
|                                     | weiblich | 75           | 52      | 97      | 8                | 63     | 1       | 41     | 46     | 3       | 7       | 1                 | <b>394</b>  |
| <b>Jamaika</b>                      |          | -            | 1       | -       | -                | -      | -       | -      | -      | -       | -       | -                 | <b>1</b>    |
|                                     | männlich | -            | 1       | -       | -                | -      | -       | -      | -      | -       | -       | -                 | <b>1</b>    |
| <b>Japan</b>                        |          | 3            | -       | -       | -                | -      | -       | 1      | 1      | 1       | -       | -                 | <b>6</b>    |
|                                     | männlich | 3            | -       | -       | -                | -      | -       | -      | -      | 1       | -       | -                 | <b>4</b>    |
|                                     | weiblich | -            | -       | -       | -                | -      | -       | 1      | 1      | -       | -       | -                 | <b>2</b>    |
| <b>Jugoslawien (Bundesrepublik)</b> |          | 39           | 85      | 50      | 55               | 54     | 1       | 60     | 27     | 13      | 17      | 7                 | <b>408</b>  |
|                                     | männlich | 20           | 46      | 28      | 34               | 25     | 1       | 33     | 12     | 6       | 10      | 3                 | <b>218</b>  |
|                                     | weiblich | 19           | 39      | 22      | 21               | 29     | -       | 27     | 15     | 7       | 7       | 4                 | <b>190</b>  |
| <b>Kanada</b>                       |          | 1            | 2       | 1       | -                | -      | 1       | 3      | -      | 1       | -       | -                 | <b>9</b>    |
|                                     | männlich | 1            | -       | 1       | -                | -      | 1       | 2      | -      | 1       | -       | -                 | <b>6</b>    |
|                                     | weiblich | -            | 2       | -       | -                | -      | -       | 1      | -      | -       | -       | -                 | <b>3</b>    |
| <b>Kolumbien</b>                    |          | -            | 1       | 2       | -                | -      | 1       | -      | 3      | -       | -       | 1                 | <b>8</b>    |
|                                     | männlich | -            | -       | 1       | -                | -      | -       | -      | -      | -       | -       | 1                 | <b>2</b>    |
|                                     | weiblich | -            | 1       | 1       | -                | -      | 1       | -      | 3      | -       | -       | -                 | <b>6</b>    |
| <b>Kroatien</b>                     |          | 35           | 12      | 1       | 5                | 37     | -       | 11     | 12     | 1       | 1       | -                 | <b>115</b>  |
|                                     | männlich | 17           | 5       | 1       | 5                | 15     | -       | 4      | 4      | -       | -       | -                 | <b>51</b>   |
|                                     | weiblich | 18           | 7       | -       | -                | 22     | -       | 7      | 8      | 1       | 1       | -                 | <b>64</b>   |
| <b>Kuba</b>                         |          | -            | -       | -       | -                | 1      | -       | 1      | -      | -       | -       | -                 | <b>2</b>    |
|                                     | weiblich | -            | -       | -       | -                | 1      | -       | 1      | -      | -       | -       | -                 | <b>2</b>    |
| <b>Laos</b>                         |          | -            | -       | -       | -                | -      | -       | 2      | -      | -       | -       | -                 | <b>2</b>    |
|                                     | weiblich | -            | -       | -       | -                | -      | -       | 2      | -      | -       | -       | -                 | <b>2</b>    |

Fürstentum Liechtenstein  
Bevölkerungsstatistik 31.12.2000

Stichtag: 31.12.2000 (69) Produktiver Jahresend-Statistik-Load / BST3040

**Ständige Bevölkerung nach Staatsbürgerschaft, Geschlecht und Wohngemeinde**

|               |          | Wohngemeinde |         |         |                  |        |         |        |        |         |         |                   | Total |
|---------------|----------|--------------|---------|---------|------------------|--------|---------|--------|--------|---------|---------|-------------------|-------|
|               |          | Vaduz        | Triesen | Balzers | Triesen-<br>berg | Schaan | Planken | Eschen | Mauren | Gamprin | Ruggell | Schellen-<br>berg |       |
| Lettland      |          | -            | 2       | -       | -                | -      | -       | 1      | 1      | -       | -       | -                 | 4     |
|               | weiblich | -            | 2       | -       | -                | -      | -       | 1      | 1      | -       | -       | -                 | 4     |
| Liechtenstein |          | 2784         | 2752    | 3048    | 2034             | 3318   | 281     | 2440   | 2077   | 820     | 1279    | 710               | 21543 |
|               | männlich | 1294         | 1276    | 1466    | 1008             | 1574   | 147     | 1178   | 970    | 395     | 619     | 358               | 10285 |
|               | weiblich | 1490         | 1476    | 1582    | 1026             | 1744   | 134     | 1262   | 1107   | 425     | 660     | 352               | 11258 |
| Luxemburg     |          | 2            | 2       | -       | -                | 2      | -       | -      | -      | -       | -       | -                 | 6     |
|               | männlich | 1            | 2       | -       | -                | 1      | -       | -      | -      | -       | -       | -                 | 4     |
|               | weiblich | 1            | -       | -       | -                | 1      | -       | -      | -      | -       | -       | -                 | 2     |
| Malediven     |          | -            | -       | 1       | -                | -      | -       | -      | -      | -       | -       | -                 | 1     |
|               | männlich | -            | -       | 1       | -                | -      | -       | -      | -      | -       | -       | -                 | 1     |
| Malta         |          | -            | 1       | -       | -                | -      | -       | -      | -      | -       | -       | -                 | 1     |
|               | weiblich | -            | 1       | -       | -                | -      | -       | -      | -      | -       | -       | -                 | 1     |
| Marokko       |          | -            | -       | 2       | -                | 1      | -       | -      | 1      | -       | -       | -                 | 4     |
|               | männlich | -            | -       | -       | -                | 1      | -       | -      | -      | -       | -       | -                 | 1     |
|               | weiblich | -            | -       | 2       | -                | -      | -       | -      | 1      | -       | -       | -                 | 3     |
| Mazedonien    |          | 5            | 8       | 14      | -                | 8      | -       | 16     | 28     | -       | 4       | -                 | 83    |
|               | männlich | 2            | 4       | 7       | -                | 5      | -       | 9      | 14     | -       | 3       | -                 | 44    |
|               | weiblich | 3            | 4       | 7       | -                | 3      | -       | 7      | 14     | -       | 1       | -                 | 39    |
| Mexico        |          | 1            | 3       | -       | -                | 1      | -       | -      | -      | -       | -       | -                 | 5     |
|               | männlich | -            | 1       | -       | -                | -      | -       | -      | -      | -       | -       | -                 | 1     |
|               | weiblich | 1            | 2       | -       | -                | 1      | -       | -      | -      | -       | -       | -                 | 4     |
| Moldau        |          | -            | -       | -       | -                | 2      | -       | -      | -      | -       | -       | -                 | 2     |
|               | weiblich | -            | -       | -       | -                | 2      | -       | -      | -      | -       | -       | -                 | 2     |
| Myanmar       |          | -            | 1       | -       | -                | -      | -       | -      | -      | -       | -       | -                 | 1     |
|               | weiblich | -            | 1       | -       | -                | -      | -       | -      | -      | -       | -       | -                 | 1     |
| Niederlande   |          | 7            | 15      | 8       | 8                | 10     | -       | 3      | 4      | 1       | -       | 1                 | 57    |
|               | männlich | 6            | 9       | 2       | 3                | 5      | -       | 1      | 2      | 1       | -       | 1                 | 30    |
|               | weiblich | 1            | 6       | 6       | 5                | 5      | -       | 2      | 2      | -       | -       | -                 | 27    |
| Norwegen      |          | 3            | 2       | 1       | 1                | 3      | -       | -      | -      | -       | -       | -                 | 10    |
|               | männlich | 1            | -       | 1       | -                | 3      | -       | -      | -      | -       | -       | -                 | 5     |
|               | weiblich | 2            | 2       | -       | 1                | -      | -       | -      | -      | -       | -       | -                 | 5     |
| Österreich    |          | 389          | 237     | 124     | 89               | 371    | 20      | 284    | 279    | 55      | 100     | 58                | 2006  |
|               | männlich | 157          | 114     | 55      | 43               | 168    | 9       | 128    | 143    | 27      | 55      | 24                | 923   |
|               | weiblich | 232          | 123     | 69      | 46               | 203    | 11      | 156    | 136    | 28      | 45      | 34                | 1083  |
| Pakistan      |          | -            | 1       | -       | -                | -      | -       | -      | 1      | -       | -       | -                 | 2     |
|               | männlich | -            | 1       | -       | -                | -      | -       | -      | 1      | -       | -       | -                 | 2     |
| Peru          |          | 1            | -       | -       | -                | 1      | -       | -      | 1      | -       | -       | -                 | 3     |
|               | männlich | 1            | -       | -       | -                | 1      | -       | -      | -      | -       | -       | -                 | 2     |
|               | weiblich | -            | -       | -       | -                | -      | -       | -      | 1      | -       | -       | -                 | 1     |
| Philippinen   |          | 2            | -       | -       | 1                | 2      | -       | 1      | 2      | -       | 1       | -                 | 9     |
|               | weiblich | 2            | -       | -       | 1                | 2      | -       | 1      | 2      | -       | 1       | -                 | 9     |
| Polen         |          | 3            | 2       | 1       | 4                | -      | -       | -      | 1      | -       | 4       | 2                 | 17    |
|               | männlich | 1            | 1       | -       | 1                | -      | -       | -      | -      | -       | 2       | -                 | 5     |
|               | weiblich | 2            | 1       | 1       | 3                | -      | -       | -      | 1      | -       | 2       | 2                 | 12    |
| Portugal      |          | 130          | 103     | 55      | 19               | 67     | -       | 27     | 36     | 7       | 2       | -                 | 446   |
|               | männlich | 67           | 46      | 24      | 10               | 33     | -       | 16     | 21     | 5       | -       | -                 | 222   |
|               | weiblich | 63           | 57      | 31      | 9                | 34     | -       | 11     | 15     | 2       | 2       | -                 | 224   |
| Rumänien      |          | 1            | 1       | -       | 1                | -      | -       | -      | -      | -       | -       | -                 | 3     |
|               | weiblich | 1            | 1       | -       | 1                | -      | -       | -      | -      | -       | -       | -                 | 3     |
| Russland      |          | 4            | -       | 1       | -                | 1      | -       | 1      | -      | -       | -       | 3                 | 10    |
|               | männlich | 2            | -       | -       | -                | 1      | -       | -      | -      | -       | -       | 1                 | 4     |
|               | weiblich | 2            | -       | 1       | -                | -      | -       | 1      | -      | -       | -       | 2                 | 6     |

Fürstentum Liechtenstein  
Bevölkerungsstatistik 31.12.2000

Stichtag: 31.12.2000 (69) Produktiver Jahresend-Statistik-Load / BST3040

**Ständige Bevölkerung nach Staatsbürgerschaft, Geschlecht und Wohngemeinde**

|                       |          | Wohngemeinde |             |             |                  |             |            |             |             |             |             |                   | Total        |
|-----------------------|----------|--------------|-------------|-------------|------------------|-------------|------------|-------------|-------------|-------------|-------------|-------------------|--------------|
|                       |          | Vaduz        | Triesen     | Balzers     | Triesen-<br>berg | Schaan      | Planken    | Eschen      | Mauren      | Gamprin     | Ruggell     | Schellen-<br>berg |              |
| Schweden              |          | 9            | 3           | 2           | 1                | 4           | -          | 1           | -           | 2           | -           | -                 | <b>22</b>    |
|                       | männlich | 1            | 3           | 1           | 1                | 3           | -          | -           | -           | 2           | -           | -                 | <b>11</b>    |
|                       | weiblich | 8            | -           | 1           | -                | 1           | -          | 1           | -           | -           | -           | -                 | <b>11</b>    |
| Schweiz               |          | 694          | 610         | 435         | 182              | 625         | 35         | 413         | 409         | 111         | 181         | 110               | <b>3805</b>  |
|                       | männlich | 330          | 306         | 230         | 110              | 311         | 19         | 211         | 218         | 76          | 103         | 44                | <b>1958</b>  |
|                       | weiblich | 364          | 304         | 205         | 72               | 314         | 16         | 202         | 191         | 35          | 78          | 66                | <b>1847</b>  |
| Seychellen            |          | 1            | -           | -           | -                | -           | -          | -           | -           | -           | -           | -                 | <b>1</b>     |
|                       | männlich | 1            | -           | -           | -                | -           | -          | -           | -           | -           | -           | -                 | <b>1</b>     |
| Slowakische Republik  |          | -            | 1           | 1           | 4                | 1           | -          | 2           | -           | -           | -           | -                 | <b>9</b>     |
|                       | männlich | -            | 1           | -           | 2                | -           | -          | -           | -           | -           | -           | -                 | <b>3</b>     |
|                       | weiblich | -            | -           | 1           | 2                | 1           | -          | 2           | -           | -           | -           | -                 | <b>6</b>     |
| Slowenien             |          | 12           | 9           | 2           | -                | 14          | -          | 14          | 5           | 1           | 4           | -                 | <b>61</b>    |
|                       | männlich | 3            | 6           | -           | -                | 3           | -          | 8           | 1           | -           | 2           | -                 | <b>23</b>    |
|                       | weiblich | 9            | 3           | 2           | -                | 11          | -          | 6           | 4           | 1           | 2           | -                 | <b>38</b>    |
| Spanien               |          | 68           | 25          | 10          | 2                | 205         | -          | 21          | 18          | 12          | 6           | -                 | <b>367</b>   |
|                       | männlich | 31           | 14          | 7           | 2                | 104         | -          | 9           | 6           | 6           | 4           | -                 | <b>183</b>   |
|                       | weiblich | 37           | 11          | 3           | -                | 101         | -          | 12          | 12          | 6           | 2           | -                 | <b>184</b>   |
| Sri Lanka             |          | -            | 1           | -           | -                | -           | -          | -           | -           | -           | -           | -                 | <b>1</b>     |
|                       | weiblich | -            | 1           | -           | -                | -           | -          | -           | -           | -           | -           | -                 | <b>1</b>     |
| Südafrika             |          | -            | -           | -           | -                | -           | -          | -           | -           | -           | -           | 1                 | <b>1</b>     |
|                       | weiblich | -            | -           | -           | -                | -           | -          | -           | -           | -           | -           | 1                 | <b>1</b>     |
| Syrien                |          | -            | -           | -           | -                | -           | -          | -           | -           | -           | -           | 1                 | <b>1</b>     |
|                       | weiblich | -            | -           | -           | -                | -           | -          | -           | -           | -           | -           | 1                 | <b>1</b>     |
| Taiwan                |          | -            | 1           | -           | -                | -           | -          | -           | -           | -           | -           | -                 | <b>1</b>     |
|                       | weiblich | -            | 1           | -           | -                | -           | -          | -           | -           | -           | -           | -                 | <b>1</b>     |
| Thailand              |          | 5            | 2           | -           | 3                | 9           | -          | 3           | 1           | -           | -           | 2                 | <b>25</b>    |
|                       | männlich | -            | -           | -           | -                | 2           | -          | 2           | -           | -           | -           | -                 | <b>4</b>     |
|                       | weiblich | 5            | 2           | -           | 3                | 7           | -          | 1           | 1           | -           | -           | 2                 | <b>21</b>    |
| Tschechische Republik |          | -            | 1           | 1           | 5                | 2           | -          | -           | -           | -           | -           | -                 | <b>9</b>     |
|                       | männlich | -            | 1           | -           | 1                | -           | -          | -           | -           | -           | -           | -                 | <b>2</b>     |
|                       | weiblich | -            | -           | 1           | 4                | 2           | -          | -           | -           | -           | -           | -                 | <b>7</b>     |
| Tunesien              |          | 2            | -           | -           | -                | -           | -          | 1           | -           | -           | 1           | -                 | <b>4</b>     |
|                       | männlich | 2            | -           | -           | -                | -           | -          | 1           | -           | -           | 1           | -                 | <b>4</b>     |
| Türkei                |          | 133          | 112         | 58          | -                | 94          | -          | 205         | 143         | 61          | 51          | 30                | <b>887</b>   |
|                       | männlich | 67           | 57          | 33          | -                | 57          | -          | 109         | 69          | 36          | 22          | 14                | <b>464</b>   |
|                       | weiblich | 66           | 55          | 25          | -                | 37          | -          | 96          | 74          | 25          | 29          | 16                | <b>423</b>   |
| Ukraine               |          | -            | -           | -           | 1                | 1           | -          | -           | -           | -           | -           | -                 | <b>2</b>     |
|                       | weiblich | -            | -           | -           | 1                | 1           | -          | -           | -           | -           | -           | -                 | <b>2</b>     |
| Ungarn                |          | 3            | 1           | -           | 2                | 3           | -          | 3           | -           | -           | -           | 2                 | <b>14</b>    |
|                       | männlich | 1            | 1           | -           | 1                | -           | -          | 2           | -           | -           | -           | 1                 | <b>6</b>     |
|                       | weiblich | 2            | -           | -           | 1                | 3           | -          | 1           | -           | -           | -           | 1                 | <b>8</b>     |
| USA                   |          | 12           | 3           | 6           | 6                | 15          | 1          | 1           | 1           | 1           | 1           | -                 | <b>47</b>    |
|                       | männlich | 6            | 2           | 4           | 2                | 8           | 1          | -           | 1           | 1           | 1           | -                 | <b>26</b>    |
|                       | weiblich | 6            | 1           | 2           | 4                | 7           | -          | 1           | -           | -           | -           | -                 | <b>21</b>    |
| Venezuela             |          | -            | -           | -           | -                | -           | -          | 1           | -           | -           | -           | -                 | <b>1</b>     |
|                       | weiblich | -            | -           | -           | -                | -           | -          | 1           | -           | -           | -           | -                 | <b>1</b>     |
| Vietnam               |          | 9            | 2           | 1           | -                | 22          | -          | 7           | 2           | -           | -           | -                 | <b>43</b>    |
|                       | männlich | 4            | -           | 1           | -                | 12          | -          | 2           | 1           | -           | -           | -                 | <b>20</b>    |
|                       | weiblich | 5            | 2           | -           | -                | 10          | -          | 5           | 1           | -           | -           | -                 | <b>23</b>    |
| Weissrussland         |          | -            | 2           | -           | -                | -           | -          | -           | -           | -           | -           | -                 | <b>2</b>     |
|                       | männlich | -            | 1           | -           | -                | -           | -          | -           | -           | -           | -           | -                 | <b>1</b>     |
|                       | weiblich | -            | 1           | -           | -                | -           | -          | -           | -           | -           | -           | -                 | <b>1</b>     |
| <b>Total</b>          |          | <b>4927</b>  | <b>4381</b> | <b>4233</b> | <b>2556</b>      | <b>5454</b> | <b>355</b> | <b>3791</b> | <b>3288</b> | <b>1159</b> | <b>1744</b> | <b>975</b>        | <b>32863</b> |



## **Ständige Bevölkerung**

### **Liechtensteiner**

Fürstentum Liechtenstein  
Bevölkerungsstatistik 31.12.2000

Fürstentum Liechtenstein  
Bevölkerungsstatistik 31.12.2000

Stichtag: 31.12.2000 (69) Produktiver Jahresend-Statistik-Load / BST3050

**Bürger nach Heimat- und Wohngemeinde**

|                 | Wohngemeinde |             |             |                  |             |            |             |             |            |             |                   | Total        |
|-----------------|--------------|-------------|-------------|------------------|-------------|------------|-------------|-------------|------------|-------------|-------------------|--------------|
|                 | Vaduz        | Triesen     | Balzers     | Triesen-<br>berg | Schaan      | Planken    | Eschen      | Mauren      | Gamprin    | Ruggell     | Schellen-<br>berg |              |
| Vaduz           | 1432         | 215         | 45          | 57               | 290         | 26         | 61          | 65          | 28         | 31          | 5                 | <b>2255</b>  |
| Triesen         | 139          | 1598        | 77          | 67               | 96          | 9          | 63          | 41          | 30         | 26          | 27                | <b>2173</b>  |
| Balzers         | 256          | 230         | 2599        | 50               | 183         | 8          | 69          | 48          | 18         | 13          | 26                | <b>3500</b>  |
| Triesenberg     | 181          | 247         | 79          | 1699             | 188         | 5          | 114         | 66          | 29         | 27          | 15                | <b>2650</b>  |
| Schaan          | 202          | 107         | 59          | 49               | 1920        | 36         | 121         | 81          | 44         | 51          | 19                | <b>2689</b>  |
| Planken         | 14           | 13          | 14          | 1                | 45          | 127        | 22          | 21          | 10         | 8           | 2                 | <b>277</b>   |
| Eschen          | 145          | 87          | 44          | 24               | 146         | 14         | 1494        | 99          | 27         | 32          | 7                 | <b>2119</b>  |
| Mauren          | 155          | 98          | 70          | 30               | 210         | 17         | 242         | 1437        | 90         | 78          | 82                | <b>2509</b>  |
| Gamprin-Bendern | 40           | 31          | 14          | 7                | 47          | 8          | 61          | 6           | 455        | 31          | 18                | <b>718</b>   |
| Ruggell         | 108          | 51          | 19          | 14               | 122         | 22         | 105         | 43          | 37         | 942         | 23                | <b>1486</b>  |
| Schellenberg    | 91           | 68          | 27          | 36               | 71          | 9          | 88          | 170         | 52         | 40          | 486               | <b>1138</b>  |
| Landesbürger    | 21           | 7           | 1           | -                | -           | -          | -           | -           | -          | -           | -                 | <b>29</b>    |
| <b>Total</b>    | <b>2784</b>  | <b>2752</b> | <b>3048</b> | <b>2034</b>      | <b>3318</b> | <b>281</b> | <b>2440</b> | <b>2077</b> | <b>820</b> | <b>1279</b> | <b>710</b>        | <b>21543</b> |

Fürstentum Liechtenstein  
Bevölkerungsstatistik 31.12.2000

## **Ständige Bevölkerung**

### **Niedergelassene**

Fürstentum Liechtenstein  
Bevölkerungsstatistik 31.12.2000

Fürstentum Liechtenstein  
Bevölkerungsstatistik 31.12.2000

Stichtag: 31.12.2000 (69) Produktiver Jahresend-Statistik-Load / BST3060

**Niedergelassene nach Staatsbürgerschaft, Geschlecht und Wohngemeinde**

|                        |          | Wohngemeinde |         |         |                  |        |         |        |        |         |         |                   | Total       |
|------------------------|----------|--------------|---------|---------|------------------|--------|---------|--------|--------|---------|---------|-------------------|-------------|
|                        |          | Vaduz        | Triesen | Balzers | Triesen-<br>berg | Schaan | Planken | Eschen | Mauren | Gamprin | Ruggell | Schellen-<br>berg |             |
| <b>Schweiz</b>         |          | 626          | 503     | 349     | 143              | 524    | 29      | 322    | 305    | 88      | 133     | 81                | <b>3103</b> |
|                        | männlich | 295          | 250     | 190     | 89               | 265    | 15      | 166    | 153    | 58      | 76      | 31                | <b>1588</b> |
|                        | weiblich | 331          | 253     | 159     | 54               | 259    | 14      | 156    | 152    | 30      | 57      | 50                | <b>1515</b> |
| <b>Belgien</b>         |          | -            | 7       | -       | -                | 1      | -       | -      | -      | -       | -       | -                 | <b>8</b>    |
|                        | männlich | -            | 3       | -       | -                | 1      | -       | -      | -      | -       | -       | -                 | <b>4</b>    |
|                        | weiblich | -            | 4       | -       | -                | -      | -       | -      | -      | -       | -       | -                 | <b>4</b>    |
| <b>Dänemark</b>        |          | 5            | 2       | -       | 1                | -      | 1       | -      | -      | -       | -       | -                 | <b>9</b>    |
|                        | männlich | 4            | 1       | -       | 1                | -      | 1       | -      | -      | -       | -       | -                 | <b>7</b>    |
|                        | weiblich | 1            | 1       | -       | -                | -      | -       | -      | -      | -       | -       | -                 | <b>2</b>    |
| <b>Deutschland</b>     |          | 139          | 99      | 67      | 37               | 139    | 9       | 45     | 43     | 18      | 35      | 21                | <b>652</b>  |
|                        | männlich | 67           | 56      | 36      | 15               | 73     | 3       | 30     | 27     | 8       | 18      | 5                 | <b>338</b>  |
|                        | weiblich | 72           | 43      | 31      | 22               | 66     | 6       | 15     | 16     | 10      | 17      | 16                | <b>314</b>  |
| <b>Frankreich</b>      |          | 9            | 1       | -       | -                | 4      | -       | 7      | 5      | 2       | 1       | 1                 | <b>30</b>   |
|                        | männlich | 6            | -       | -       | -                | -      | -       | 3      | 4      | 1       | 1       | -                 | <b>15</b>   |
|                        | weiblich | 3            | 1       | -       | -                | 4      | -       | 4      | 1      | 1       | -       | 1                 | <b>15</b>   |
| <b>Griechenland</b>    |          | 1            | 3       | -       | 1                | 58     | -       | 3      | 1      | 5       | -       | -                 | <b>72</b>   |
|                        | männlich | 1            | 2       | -       | 1                | 28     | -       | 2      | -      | 1       | -       | -                 | <b>35</b>   |
|                        | weiblich | -            | 1       | -       | -                | 30     | -       | 1      | 1      | 4       | -       | -                 | <b>37</b>   |
| <b>Grossbritannien</b> |          | 3            | 3       | 2       | 2                | 3      | -       | -      | -      | -       | -       | 1                 | <b>14</b>   |
|                        | männlich | 1            | 2       | 2       | 1                | 1      | -       | -      | -      | -       | -       | 1                 | <b>8</b>    |
|                        | weiblich | 2            | 1       | -       | 1                | 2      | -       | -      | -      | -       | -       | -                 | <b>6</b>    |
| <b>Irland</b>          |          | -            | -       | -       | -                | -      | -       | -      | 1      | -       | -       | -                 | <b>1</b>    |
|                        | weiblich | -            | -       | -       | -                | -      | -       | -      | 1      | -       | -       | -                 | <b>1</b>    |
| <b>Island</b>          |          | -            | 1       | -       | -                | -      | -       | -      | -      | -       | -       | -                 | <b>1</b>    |
|                        | weiblich | -            | 1       | -       | -                | -      | -       | -      | -      | -       | -       | -                 | <b>1</b>    |
| <b>Italien</b>         |          | 142          | 77      | 127     | 16               | 139    | 2       | 72     | 68     | 9       | 11      | -                 | <b>663</b>  |
|                        | männlich | 87           | 50      | 76      | 13               | 91     | 1       | 45     | 35     | 6       | 7       | -                 | <b>411</b>  |
|                        | weiblich | 55           | 27      | 51      | 3                | 48     | 1       | 27     | 33     | 3       | 4       | -                 | <b>252</b>  |
| <b>Luxemburg</b>       |          | 2            | 2       | -       | -                | 2      | -       | -      | -      | -       | -       | -                 | <b>6</b>    |
|                        | männlich | 1            | 2       | -       | -                | 1      | -       | -      | -      | -       | -       | -                 | <b>4</b>    |
|                        | weiblich | 1            | -       | -       | -                | 1      | -       | -      | -      | -       | -       | -                 | <b>2</b>    |
| <b>Niederlande</b>     |          | 3            | 5       | 3       | 1                | 2      | -       | 1      | 2      | -       | -       | -                 | <b>17</b>   |
|                        | männlich | 3            | 3       | -       | -                | 1      | -       | 1      | 1      | -       | -       | -                 | <b>9</b>    |
|                        | weiblich | -            | 2       | 3       | 1                | 1      | -       | -      | 1      | -       | -       | -                 | <b>8</b>    |
| <b>Norwegen</b>        |          | -            | 1       | -       | -                | 2      | -       | -      | -      | -       | -       | -                 | <b>3</b>    |
|                        | männlich | -            | -       | -       | -                | 2      | -       | -      | -      | -       | -       | -                 | <b>2</b>    |
|                        | weiblich | -            | 1       | -       | -                | -      | -       | -      | -      | -       | -       | -                 | <b>1</b>    |
| <b>Österreich</b>      |          | 300          | 184     | 100     | 54               | 302    | 12      | 198    | 220    | 38      | 79      | 40                | <b>1527</b> |
|                        | männlich | 105          | 93      | 46      | 24               | 137    | 6       | 94     | 114    | 18      | 43      | 16                | <b>696</b>  |
|                        | weiblich | 195          | 91      | 54      | 30               | 165    | 6       | 104    | 106    | 20      | 36      | 24                | <b>831</b>  |
| <b>Portugal</b>        |          | 28           | 46      | 8       | 3                | 22     | -       | 14     | 7      | -       | -       | -                 | <b>128</b>  |
|                        | männlich | 15           | 17      | 3       | 2                | 10     | -       | 9      | 5      | -       | -       | -                 | <b>61</b>   |
|                        | weiblich | 13           | 29      | 5       | 1                | 12     | -       | 5      | 2      | -       | -       | -                 | <b>67</b>   |
| <b>Schweden</b>        |          | 5            | 2       | -       | -                | 1      | -       | -      | -      | -       | -       | -                 | <b>8</b>    |
|                        | männlich | 1            | 2       | -       | -                | 1      | -       | -      | -      | -       | -       | -                 | <b>4</b>    |
|                        | weiblich | 4            | -       | -       | -                | -      | -       | -      | -      | -       | -       | -                 | <b>4</b>    |

Fürstentum Liechtenstein  
Bevölkerungsstatistik 31.12.2000

Stichtag: 31.12.2000 (69) Produktiver Jahresend-Statistik-Load / BST3060

**Niedergelassene nach Staatsbürgerschaft, Geschlecht und Wohngemeinde**

|                            | Wohngemeinde |             |            |                  |             |           |            |            |            |            |                   |             |
|----------------------------|--------------|-------------|------------|------------------|-------------|-----------|------------|------------|------------|------------|-------------------|-------------|
|                            | Vaduz        | Triesen     | Balzers    | Triesen-<br>berg | Schaan      | Planken   | Eschen     | Mauren     | Gamprin    | Ruggell    | Schellen-<br>berg | Total       |
| <b>Spanien</b>             | 39           | 11          | 9          | 1                | 66          | -         | 2          | 2          | 4          | -          | -                 | 134         |
| männlich                   | 16           | 6           | 6          | 1                | 31          | -         | 1          | -          | 3          | -          | -                 | 64          |
| weiblich                   | 23           | 5           | 3          | -                | 35          | -         | 1          | 2          | 1          | -          | -                 | 70          |
| <b>Bosnien-Herzegowina</b> | 35           | 16          | 11         | 3                | 32          | -         | 21         | 12         | 8          | 4          | -                 | 142         |
| männlich                   | 12           | 7           | 7          | 3                | 18          | -         | 11         | 5          | 4          | 1          | -                 | 68          |
| weiblich                   | 23           | 9           | 4          | -                | 14          | -         | 10         | 7          | 4          | 3          | -                 | 74          |
| <b>Jugoslawien BR</b>      | 25           | 33          | 17         | 7                | 28          | -         | 8          | 14         | -          | 7          | -                 | 139         |
| männlich                   | 11           | 16          | 8          | 6                | 11          | -         | 5          | 6          | -          | 5          | -                 | 68          |
| weiblich                   | 14           | 17          | 9          | 1                | 17          | -         | 3          | 8          | -          | 2          | -                 | 71          |
| <b>Kroatien</b>            | 28           | 11          | 1          | -                | 24          | -         | 11         | 5          | -          | 1          | -                 | 81          |
| männlich                   | 13           | 5           | 1          | -                | 9           | -         | 4          | 1          | -          | -          | -                 | 33          |
| weiblich                   | 15           | 6           | -          | -                | 15          | -         | 7          | 4          | -          | 1          | -                 | 48          |
| <b>Mazedonien</b>          | -            | 5           | 9          | -                | 3           | -         | 6          | 15         | -          | 3          | -                 | 41          |
| männlich                   | -            | 3           | 5          | -                | 3           | -         | 3          | 7          | -          | 3          | -                 | 24          |
| weiblich                   | -            | 2           | 4          | -                | -           | -         | 3          | 8          | -          | -          | -                 | 17          |
| <b>Slowenien</b>           | 11           | 8           | 2          | -                | 14          | -         | 10         | 5          | 1          | 4          | -                 | 55          |
| männlich                   | 2            | 5           | -          | -                | 3           | -         | 6          | 1          | -          | 2          | -                 | 19          |
| weiblich                   | 9            | 3           | 2          | -                | 11          | -         | 4          | 4          | 1          | 2          | -                 | 36          |
| <b>Türkei</b>              | 122          | 96          | 54         | -                | 88          | -         | 182        | 133        | 57         | 50         | 25                | 807         |
| männlich                   | 64           | 46          | 31         | -                | 56          | -         | 97         | 64         | 33         | 22         | 12                | 425         |
| weiblich                   | 58           | 50          | 23         | -                | 32          | -         | 85         | 69         | 24         | 28         | 13                | 382         |
| <b>Andere</b>              | 32           | 6           | 5          | 9                | 40          | 2         | 16         | 3          | 2          | 3          | 5                 | 123         |
| männlich                   | 15           | 4           | 2          | 1                | 18          | 2         | 4          | 1          | 2          | 2          | 1                 | 52          |
| weiblich                   | 17           | 2           | 3          | 8                | 22          | -         | 12         | 2          | -          | 1          | 4                 | 71          |
| <b>Total</b>               | <b>1555</b>  | <b>1122</b> | <b>764</b> | <b>278</b>       | <b>1494</b> | <b>55</b> | <b>918</b> | <b>841</b> | <b>232</b> | <b>331</b> | <b>174</b>        | <b>7764</b> |



Fürstentum Liechtenstein  
Bevölkerungsstatistik 31.12.2000

Stichtag: 31.12.2000 (69) Produktiver Jahresend-Statistik-Load / BST3070

**Anwesenheitsdauer der Niedergelassenen nach Staatsbürgerschaft**

|                     | Anwesenheitsdauer |            |            |             |            |            |             |            |            |             |            |            | Total       |
|---------------------|-------------------|------------|------------|-------------|------------|------------|-------------|------------|------------|-------------|------------|------------|-------------|
|                     | männlich          |            |            |             |            |            | weiblich    |            |            |             |            |            |             |
|                     | 0 - 10            | 11 - 14    | 15 - 17    | 18 - 29     | 30 - 39    | > 40       | 0 - 10      | 11 - 14    | 15 - 17    | 18 - 29     | 30 - 39    | > 40       |             |
| Schweiz             | 219               | 156        | 116        | 753         | 232        | 112        | 308         | 179        | 142        | 609         | 175        | 102        | 3103        |
| Belgien             | -                 | -          | 1          | 2           | 1          | -          | -           | -          | -          | 3           | 1          | -          | 8           |
| Dänemark            | 1                 | 2          | -          | -           | 2          | 2          | -           | -          | -          | -           | 1          | 1          | 9           |
| Deutschland         | 50                | 34         | 28         | 69          | 124        | 33         | 45          | 37         | 21         | 80          | 91         | 40         | 652         |
| Frankreich          | 3                 | 4          | 2          | 1           | 2          | 3          | 3           | 4          | 1          | 4           | -          | 3          | 30          |
| Griechenland        | 4                 | 7          | 3          | 19          | 2          | -          | 5           | 7          | 4          | 12          | 9          | -          | 72          |
| Grossbritannien     | 1                 | 1          | 1          | 1           | 3          | 1          | 2           | -          | 1          | 2           | 1          | -          | 14          |
| Irland              | -                 | -          | -          | -           | -          | -          | 1           | -          | -          | -           | -          | -          | 1           |
| Island              | -                 | -          | -          | -           | -          | -          | 1           | -          | -          | -           | -          | -          | 1           |
| Italien             | 80                | 42         | 34         | 162         | 83         | 10         | 67          | 30         | 43         | 92          | 17         | 3          | 663         |
| Luxemburg           | -                 | -          | 4          | -           | -          | -          | -           | -          | 2          | -           | -          | -          | 6           |
| Niederlande         | 1                 | -          | -          | 5           | 3          | -          | -           | 5          | 2          | -           | 1          | -          | 17          |
| Norwegen            | -                 | -          | -          | -           | 2          | -          | -           | 1          | -          | -           | -          | -          | 3           |
| Österreich          | 140               | 76         | 56         | 220         | 167        | 37         | 214         | 141        | 85         | 247         | 98         | 46         | 1527        |
| Portugal            | 30                | 22         | 6          | 3           | -          | -          | 36          | 22         | 7          | 2           | -          | -          | 128         |
| Schweden            | 1                 | -          | -          | 3           | -          | -          | -           | -          | 1          | 2           | 1          | -          | 8           |
| Spanien             | 18                | 14         | 5          | 23          | 4          | -          | 17          | 14         | 7          | 20          | 12         | -          | 134         |
| Bosnien-Herzegowina | 30                | 16         | 6          | 15          | 1          | -          | 18          | 14         | 9          | 33          | -          | -          | 142         |
| Jugoslawien BR      | 29                | 11         | 7          | 21          | -          | -          | 28          | 14         | 4          | 24          | 1          | -          | 139         |
| Kroatien            | 9                 | 6          | 5          | 13          | -          | -          | 16          | 5          | 3          | 24          | -          | -          | 81          |
| Mazedonien          | 13                | 4          | 1          | 4           | 2          | -          | 15          | 1          | -          | 1           | -          | -          | 41          |
| Slowenien           | 5                 | 1          | -          | 12          | 1          | -          | 6           | 5          | 3          | 15          | 7          | -          | 55          |
| Türkei              | 209               | 69         | 11         | 134         | 2          | -          | 220         | 98         | 14         | 49          | 1          | -          | 807         |
| Andere              | 14                | 8          | 5          | 20          | 2          | 3          | 29          | 13         | 6          | 19          | 3          | 1          | 123         |
| <b>Total</b>        | <b>857</b>        | <b>473</b> | <b>291</b> | <b>1480</b> | <b>633</b> | <b>201</b> | <b>1031</b> | <b>590</b> | <b>355</b> | <b>1238</b> | <b>419</b> | <b>196</b> | <b>7764</b> |

Fürstentum Liechtenstein  
Bevölkerungsstatistik 31.12.2000

## **Ständige Bevölkerung**

### **Jahresaufenthalter**

Fürstentum Liechtenstein  
Bevölkerungsstatistik 31.12.2000

Fürstentum Liechtenstein  
Bevölkerungsstatistik 31.12.2000

Stichtag: 31.12.2000 (69) Produktiver Jahresend-Statistik-Load / BST3060 2

**Jahresaufenthalter nach Staatsbürgerschaft, Geschlecht und Wohngemeinde**

|                            |          | Wohngemeinde |         |         |             |        |         |        |        |         |         |              | Total      |
|----------------------------|----------|--------------|---------|---------|-------------|--------|---------|--------|--------|---------|---------|--------------|------------|
|                            |          | Vaduz        | Triesen | Balzers | Triesenberg | Schaan | Planken | Eschen | Mauren | Gamprin | Ruggell | Schellenberg |            |
| <b>Schweiz</b>             |          | 67           | 107     | 86      | 39          | 101    | 6       | 81     | 50     | 17      | 30      | 23           | <b>607</b> |
|                            | männlich | 34           | 56      | 40      | 21          | 46     | 4       | 40     | 27     | 14      | 16      | 10           | <b>308</b> |
|                            | weiblich | 33           | 51      | 46      | 18          | 55     | 2       | 41     | 23     | 3       | 14      | 13           | <b>299</b> |
| <b>Belgien</b>             |          | -            | -       | -       | 5           | -      | -       | -      | -      | -       | -       | -            | <b>5</b>   |
|                            | männlich | -            | -       | -       | 3           | -      | -       | -      | -      | -       | -       | -            | <b>3</b>   |
|                            | weiblich | -            | -       | -       | 2           | -      | -       | -      | -      | -       | -       | -            | <b>2</b>   |
| <b>Dänemark</b>            |          | 5            | 2       | 1       | 1           | 2      | -       | 4      | 1      | -       | -       | -            | <b>16</b>  |
|                            | männlich | 2            | 2       | -       | -           | 1      | -       | 2      | 1      | -       | -       | -            | <b>8</b>   |
|                            | weiblich | 3            | -       | 1       | 1           | 1      | -       | 2      | -      | -       | -       | -            | <b>8</b>   |
| <b>Deutschland</b>         |          | 116          | 60      | 33      | 33          | 82     | 3       | 46     | 32     | 18      | 29      | 19           | <b>471</b> |
|                            | männlich | 65           | 31      | 17      | 17          | 48     | 1       | 24     | 14     | 10      | 12      | 4            | <b>243</b> |
|                            | weiblich | 51           | 29      | 16      | 16          | 34     | 2       | 22     | 18     | 8       | 17      | 15           | <b>228</b> |
| <b>Finnland</b>            |          | 1            | 1       | -       | -           | -      | -       | -      | -      | -       | -       | -            | <b>2</b>   |
|                            | männlich | 1            | 1       | -       | -           | -      | -       | -      | -      | -       | -       | -            | <b>2</b>   |
| <b>Frankreich</b>          |          | 5            | 5       | 2       | 6           | 3      | -       | 3      | 7      | 1       | -       | 1            | <b>33</b>  |
|                            | männlich | 2            | 1       | 1       | 3           | 1      | -       | 1      | 6      | 1       | -       | 1            | <b>17</b>  |
|                            | weiblich | 3            | 4       | 1       | 3           | 2      | -       | 2      | 1      | -       | -       | -            | <b>16</b>  |
| <b>Griechenland</b>        |          | -            | 2       | -       | -           | 5      | -       | 1      | 1      | 1       | -       | -            | <b>10</b>  |
|                            | männlich | -            | 2       | -       | -           | 3      | -       | -      | 1      | -       | -       | -            | <b>6</b>   |
|                            | weiblich | -            | -       | -       | -           | 2      | -       | 1      | -      | 1       | -       | -            | <b>4</b>   |
| <b>Grossbritannien</b>     |          | 3            | 1       | -       | 3           | 3      | -       | 1      | 4      | -       | 3       | -            | <b>18</b>  |
|                            | männlich | 2            | -       | -       | 3           | 1      | -       | 1      | 2      | -       | 2       | -            | <b>11</b>  |
|                            | weiblich | 1            | 1       | -       | -           | 2      | -       | -      | 2      | -       | 1       | -            | <b>7</b>   |
| <b>Irland</b>              |          | -            | -       | -       | -           | 4      | -       | -      | -      | -       | -       | -            | <b>4</b>   |
|                            | männlich | -            | -       | -       | -           | 2      | -       | -      | -      | -       | -       | -            | <b>2</b>   |
|                            | weiblich | -            | -       | -       | -           | 2      | -       | -      | -      | -       | -       | -            | <b>2</b>   |
| <b>Italien</b>             |          | 52           | 68      | 124     | 17          | 43     | -       | 20     | 31     | 2       | 5       | 1            | <b>363</b> |
|                            | männlich | 32           | 43      | 78      | 12          | 28     | -       | 6      | 18     | 2       | 2       | -            | <b>221</b> |
|                            | weiblich | 20           | 25      | 46      | 5           | 15     | -       | 14     | 13     | -       | 3       | 1            | <b>142</b> |
| <b>Niederlande</b>         |          | 4            | 10      | 5       | 7           | 7      | -       | 2      | 2      | 1       | -       | 1            | <b>39</b>  |
|                            | männlich | 3            | 6       | 2       | 3           | 4      | -       | -      | 1      | 1       | -       | 1            | <b>21</b>  |
|                            | weiblich | 1            | 4       | 3       | 4           | 3      | -       | 2      | 1      | -       | -       | -            | <b>18</b>  |
| <b>Norwegen</b>            |          | 3            | 1       | 1       | 1           | 1      | -       | -      | -      | -       | -       | -            | <b>7</b>   |
|                            | männlich | 1            | -       | 1       | -           | 1      | -       | -      | -      | -       | -       | -            | <b>3</b>   |
|                            | weiblich | 2            | 1       | -       | 1           | -      | -       | -      | -      | -       | -       | -            | <b>4</b>   |
| <b>Österreich</b>          |          | 89           | 53      | 24      | 34          | 65     | 8       | 85     | 59     | 17      | 21      | 18           | <b>473</b> |
|                            | männlich | 52           | 21      | 9       | 18          | 30     | 3       | 34     | 29     | 9       | 12      | 8            | <b>225</b> |
|                            | weiblich | 37           | 32      | 15      | 16          | 35     | 5       | 51     | 30     | 8       | 9       | 10           | <b>248</b> |
| <b>Portugal</b>            |          | 101          | 57      | 47      | 16          | 45     | -       | 13     | 29     | 7       | 2       | -            | <b>317</b> |
|                            | männlich | 51           | 29      | 21      | 8           | 23     | -       | 7      | 16     | 5       | -       | -            | <b>160</b> |
|                            | weiblich | 50           | 28      | 26      | 8           | 22     | -       | 6      | 13     | 2       | 2       | -            | <b>157</b> |
| <b>Schweden</b>            |          | 4            | 1       | 2       | 1           | 3      | -       | 1      | -      | 2       | -       | -            | <b>14</b>  |
|                            | männlich | -            | 1       | 1       | 1           | 2      | -       | -      | -      | 2       | -       | -            | <b>7</b>   |
|                            | weiblich | 4            | -       | 1       | -           | 1      | -       | 1      | -      | -       | -       | -            | <b>7</b>   |
| <b>Spanien</b>             |          | 29           | 14      | 1       | 1           | 139    | -       | 19     | 16     | 8       | 6       | -            | <b>233</b> |
|                            | männlich | 15           | 8       | 1       | 1           | 73     | -       | 8      | 6      | 3       | 4       | -            | <b>119</b> |
|                            | weiblich | 14           | 6       | -       | -           | 66     | -       | 11     | 10     | 5       | 2       | -            | <b>114</b> |
| <b>Bosnien-Herzegowina</b> |          | 29           | 6       | 6       | 1           | 35     | -       | 22     | 14     | 4       | -       | -            | <b>117</b> |
|                            | männlich | 13           | 5       | -       | -           | 20     | -       | 10     | 6      | 1       | -       | -            | <b>55</b>  |
|                            | weiblich | 16           | 1       | 6       | 1           | 15     | -       | 12     | 8      | 3       | -       | -            | <b>62</b>  |

Fürstentum Liechtenstein  
Bevölkerungsstatistik 31.12.2000

Stichtag: 31.12.2000 (69) Produktiver Jahresend-Statistik-Load / BST3060 2

**Jahresaufenthalter nach Staatsbürgerschaft, Geschlecht und Wohngemeinde**

|                       | Wohngemeinde |            |            |                  |            |           |            |            |           |            |                   |             |
|-----------------------|--------------|------------|------------|------------------|------------|-----------|------------|------------|-----------|------------|-------------------|-------------|
|                       | Vaduz        | Triesen    | Balzers    | Triesen-<br>berg | Schaan     | Planken   | Eschen     | Mauren     | Gamprin   | Ruggell    | Schellen-<br>berg | Total       |
| <b>Jugoslawien BR</b> | 14           | 52         | 33         | 48               | 26         | 1         | 50         | 13         | 13        | 10         | 7                 | <b>267</b>  |
| männlich              | 9            | 30         | 20         | 28               | 14         | 1         | 27         | 6          | 6         | 5          | 3                 | <b>149</b>  |
| weiblich              | 5            | 22         | 13         | 20               | 12         | -         | 23         | 7          | 7         | 5          | 4                 | <b>118</b>  |
| <b>Kroatien</b>       | 7            | 1          | -          | 4                | 13         | -         | -          | 7          | 1         | -          | -                 | <b>33</b>   |
| männlich              | 4            | -          | -          | 4                | 6          | -         | -          | 3          | -         | -          | -                 | <b>17</b>   |
| weiblich              | 3            | 1          | -          | -                | 7          | -         | -          | 4          | 1         | -          | -                 | <b>16</b>   |
| <b>Mazedonien</b>     | 5            | 3          | 5          | -                | 5          | -         | 10         | 13         | -         | 1          | -                 | <b>42</b>   |
| männlich              | 2            | 1          | 2          | -                | 2          | -         | 6          | 7          | -         | -          | -                 | <b>20</b>   |
| weiblich              | 3            | 2          | 3          | -                | 3          | -         | 4          | 6          | -         | 1          | -                 | <b>22</b>   |
| <b>Slowenien</b>      | 1            | 1          | -          | -                | -          | -         | 4          | -          | -         | -          | -                 | <b>6</b>    |
| männlich              | 1            | 1          | -          | -                | -          | -         | 2          | -          | -         | -          | -                 | <b>4</b>    |
| weiblich              | -            | -          | -          | -                | -          | -         | 2          | -          | -         | -          | -                 | <b>2</b>    |
| <b>Türkei</b>         | 11           | 16         | 4          | -                | 6          | -         | 23         | 10         | 4         | 1          | 5                 | <b>80</b>   |
| männlich              | 3            | 11         | 2          | -                | 1          | -         | 12         | 5          | 3         | -          | 2                 | <b>39</b>   |
| weiblich              | 8            | 5          | 2          | -                | 5          | -         | 11         | 5          | 1         | 1          | 3                 | <b>41</b>   |
| <b>Andere</b>         | 36           | 38         | 47         | 16               | 37         | 1         | 18         | 21         | 3         | 7          | 8                 | <b>232</b>  |
| männlich              | 12           | 12         | 20         | 5                | 10         | -         | 7          | 5          | 1         | 3          | 3                 | <b>78</b>   |
| weiblich              | 24           | 26         | 27         | 11               | 27         | 1         | 11         | 16         | 2         | 4          | 5                 | <b>154</b>  |
| <b>Total</b>          | <b>582</b>   | <b>499</b> | <b>421</b> | <b>233</b>       | <b>625</b> | <b>19</b> | <b>403</b> | <b>310</b> | <b>99</b> | <b>115</b> | <b>83</b>         | <b>3389</b> |

Fürstentum Liechtenstein  
Bevölkerungsstatistik 31.12.2000

Stichtag: 31.12.2000 (69) Produktiver Jahresend-Statistik-Load / BST3070 2

**Anwesenheitsdauer der Jahresaufenthalter nach Staatsbürgerschaft**

|                     | Anwesenheitsdauer |           |          |           |          |          |             |           |          |          |          | Total       |
|---------------------|-------------------|-----------|----------|-----------|----------|----------|-------------|-----------|----------|----------|----------|-------------|
|                     | männlich          |           |          |           |          |          | weiblich    |           |          |          |          |             |
|                     | 0 - 10            | 11 - 14   | 15 - 17  | 18 - 29   | 30 - 39  | > 40     | 0 - 10      | 11 - 14   | 15 - 17  | 18 - 29  | 30 - 39  |             |
| Schweiz             | 296               | 2         | 2        | 8         | -        | -        | 294         | 1         | 1        | 3        | -        | 607         |
| Belgien             | 3                 | -         | -        | -         | -        | -        | 2           | -         | -        | -        | -        | 5           |
| Dänemark            | 8                 | -         | -        | -         | -        | -        | 8           | -         | -        | -        | -        | 16          |
| Deutschland         | 236               | 5         | 1        | -         | 1        | -        | 218         | 8         | 2        | -        | -        | 471         |
| Finnland            | 2                 | -         | -        | -         | -        | -        | -           | -         | -        | -        | -        | 2           |
| Frankreich          | 15                | 2         | -        | -         | -        | -        | 14          | 2         | -        | -        | -        | 33          |
| Griechenland        | 5                 | 1         | -        | -         | -        | -        | 4           | -         | -        | -        | -        | 10          |
| Grossbritannien     | 11                | -         | -        | -         | -        | -        | 7           | -         | -        | -        | -        | 18          |
| Irland              | 2                 | -         | -        | -         | -        | -        | 2           | -         | -        | -        | -        | 4           |
| Italien             | 210               | 7         | 3        | 1         | -        | -        | 141         | 1         | -        | -        | -        | 363         |
| Niederlande         | 21                | -         | -        | -         | -        | -        | 17          | 1         | -        | -        | -        | 39          |
| Norwegen            | 3                 | -         | -        | -         | -        | -        | 4           | -         | -        | -        | -        | 7           |
| Österreich          | 217               | 6         | -        | 1         | -        | 1        | 236         | 7         | 2        | 2        | 1        | 473         |
| Portugal            | 153               | 6         | -        | 1         | -        | -        | 150         | 7         | -        | -        | -        | 317         |
| Schweden            | 6                 | 1         | -        | -         | -        | -        | 7           | -         | -        | -        | -        | 14          |
| Spanien             | 118               | -         | 1        | -         | -        | -        | 113         | 1         | -        | -        | -        | 233         |
| Bosnien-Herzegowina | 55                | -         | -        | -         | -        | -        | 62          | -         | -        | -        | -        | 117         |
| Jugoslawien BR      | 147               | 1         | -        | 1         | -        | -        | 115         | 2         | -        | 1        | -        | 267         |
| Kroatien            | 17                | -         | -        | -         | -        | -        | 16          | -         | -        | -        | -        | 33          |
| Mazedonien          | 20                | -         | -        | -         | -        | -        | 22          | -         | -        | -        | -        | 42          |
| Slowenien           | 3                 | -         | -        | 1         | -        | -        | 2           | -         | -        | -        | -        | 6           |
| Türkei              | 39                | -         | -        | -         | -        | -        | 41          | -         | -        | -        | -        | 80          |
| Andere              | 77                | 1         | -        | -         | -        | -        | 153         | 1         | -        | -        | -        | 232         |
| <b>Total</b>        | <b>1664</b>       | <b>32</b> | <b>7</b> | <b>13</b> | <b>1</b> | <b>1</b> | <b>1628</b> | <b>31</b> | <b>5</b> | <b>6</b> | <b>1</b> | <b>3389</b> |

Fürstentum Liechtenstein  
Bevölkerungsstatistik 31.12.2000



**Ständige Bevölkerung**  
**Zöllner und Angehörige**

Fürstentum Liechtenstein  
Bevölkerungsstatistik 31.12.2000

Fürstentum Liechtenstein  
Bevölkerungsstatistik 31.12.2000

Stichtag: 31.12.2000 (69) Produktiver Jahresend-Statistik-Load / BST3060 3

**Zöllner und Angehörige nach Staatsbürgerschaft, Geschlecht und Wohngemeinde**

|              |          | Wohngemeinde |           |          |           |              |           |
|--------------|----------|--------------|-----------|----------|-----------|--------------|-----------|
|              |          | Eschen       | Mauren    | Gamprin  | Ruggell   | Schellenberg | Total     |
| Schweiz      |          | 10           | 54        | 6        | 18        | 6            | 94        |
|              | männlich | 5            | 38        | 4        | 11        | 3            | 61        |
|              | weiblich | 5            | 16        | 2        | 7         | 3            | 33        |
| Andere       |          | 1            | -         | -        | -         | -            | 1         |
|              | weiblich | 1            | -         | -        | -         | -            | 1         |
| <b>Total</b> |          | <b>11</b>    | <b>54</b> | <b>6</b> | <b>18</b> | <b>6</b>     | <b>95</b> |

Fürstentum Liechtenstein  
Bevölkerungsstatistik 31.12.2000

## **Ständige Bevölkerung**

### **Kurzaufenthalter**

**(Länger als 12 Monate in Liechtenstein)**

Fürstentum Liechtenstein  
Bevölkerungsstatistik 31.12.2000

Fürstentum Liechtenstein  
Bevölkerungsstatistik 31.12.2000

Stichtag: 31.12.2000 (69) Produktiver Jahresend-Statistik-Load / BST3060 4

**Kurzaufenthalter nach Staatsbürgerschaft, Geschlecht und Wohngemeinde**

(Anwesenheitsdauer länger als 12 Monate)

|                            |          | Wohngemeinde |          |             |           |           |          |          |              |           |
|----------------------------|----------|--------------|----------|-------------|-----------|-----------|----------|----------|--------------|-----------|
|                            |          | Vaduz        | Triesen  | Triesenberg | Schaan    | Eschen    | Mauren   | Gamprin  | Schellenberg | Total     |
| <b>Schweiz</b>             |          | 1            | -        | -           | -         | -         | -        | -        | -            | 1         |
|                            | männlich | 1            | -        | -           | -         | -         | -        | -        | -            | 1         |
| <b>Deutschland</b>         |          | -            | 2        | 2           | 1         | 1         | 1        | -        | 1            | 8         |
|                            | männlich | -            | 1        | 1           | -         | 1         | 1        | -        | 1            | 5         |
|                            | weiblich | -            | 1        | 1           | 1         | -         | -        | -        | -            | 3         |
| <b>Frankreich</b>          |          | -            | -        | 2           | 1         | -         | -        | -        | -            | 3         |
|                            | männlich | -            | -        | 1           | 1         | -         | -        | -        | -            | 2         |
|                            | weiblich | -            | -        | 1           | -         | -         | -        | -        | -            | 1         |
| <b>Grossbritannien</b>     |          | -            | -        | -           | -         | -         | -        | 1        | -            | 1         |
|                            | weiblich | -            | -        | -           | -         | -         | -        | 1        | -            | 1         |
| <b>Italien</b>             |          | 1            | 1        | -           | -         | -         | -        | -        | -            | 2         |
|                            | männlich | 1            | 1        | -           | -         | -         | -        | -        | -            | 2         |
| <b>Niederlande</b>         |          | -            | -        | -           | 1         | -         | -        | -        | -            | 1         |
|                            | weiblich | -            | -        | -           | 1         | -         | -        | -        | -            | 1         |
| <b>Österreich</b>          |          | -            | -        | 1           | 4         | 1         | -        | -        | -            | 6         |
|                            | männlich | -            | -        | 1           | 1         | -         | -        | -        | -            | 2         |
|                            | weiblich | -            | -        | -           | 3         | 1         | -        | -        | -            | 4         |
| <b>Portugal</b>            |          | 1            | -        | -           | -         | -         | -        | -        | -            | 1         |
|                            | männlich | 1            | -        | -           | -         | -         | -        | -        | -            | 1         |
| <b>Bosnien-Herzegowina</b> |          | -            | 4        | -           | 5         | 14        | 3        | -        | -            | 26        |
|                            | männlich | -            | 1        | -           | 3         | 6         | 2        | -        | -            | 12        |
|                            | weiblich | -            | 3        | -           | 2         | 8         | 1        | -        | -            | 14        |
| <b>Kroatien</b>            |          | -            | -        | 1           | -         | -         | -        | -        | -            | 1         |
|                            | männlich | -            | -        | 1           | -         | -         | -        | -        | -            | 1         |
| <b>Andere</b>              |          | 3            | 1        | 5           | 2         | 1         | 2        | 1        | 1            | 16        |
|                            | männlich | 3            | -        | 1           | 2         | 1         | 1        | 1        | -            | 9         |
|                            | weiblich | -            | 1        | 4           | -         | -         | 1        | -        | 1            | 7         |
| <b>Total</b>               |          | <b>6</b>     | <b>8</b> | <b>11</b>   | <b>14</b> | <b>17</b> | <b>6</b> | <b>2</b> | <b>2</b>     | <b>66</b> |

Fürstentum Liechtenstein  
Bevölkerungsstatistik 31.12.2000

Stichtag: 31.12.2000 (69) Produktiver Jahresend-Statistik-Load / BST3080

**Kurzaufenthalter nach Zulassungsgrund und Geschlecht**

(Anwesenheitsdauer länger als 12 Monate)

|                                   | Personen  |           |           | %             |               |
|-----------------------------------|-----------|-----------|-----------|---------------|---------------|
|                                   | männlich  | weiblich  | Total     | männlich      | weiblich      |
| Wohnsitznahme                     | 9         | 6         | 15        | 25.7%         | 19.4%         |
| Familiennachzug                   | 1         |           | 1         | 2.9%          | 0.0%          |
| Stellenantritt mit Wohnsitznahme  | 11        | 9         | 20        | 31.4%         | 29.0%         |
| Stellenantritt ohne Wohnsitznahme |           | 2         | 2         |               | 6.5%          |
| unbekannt                         | 14        | 14        | 28        | 40.0%         | 45.2%         |
| <b>Total</b>                      | <b>35</b> | <b>31</b> | <b>66</b> | <b>100.0%</b> | <b>100.0%</b> |



## **Ständige Bevölkerung**

### **Vorläufig Aufgenommene (Länger als 12 Monate in Liechtenstein)**

Fürstentum Liechtenstein  
Bevölkerungsstatistik 31.12.2000

Fürstentum Liechtenstein  
Bevölkerungsstatistik 31.12.2000

Stichtag: 31.12.2000 (69) Produktiver Jahresend-Statistik-Load / BST3060 5

**Vorläufige Aufgenommene nach Staatsbürgerschaft, Geschlecht und Wohngemeinde**  
(Anwesenheitsdauer länger als 12 Monate)

|                              |          | Wohngemeinde |          |          |          |
|------------------------------|----------|--------------|----------|----------|----------|
|                              |          | Schaan       | Eschen   | Ruggell  | Total    |
| Aserbaidschan                |          | 3            | -        | 1        | 4        |
|                              | männlich | 2            | -        | 1        | 3        |
|                              | weiblich | 1            | -        | -        | 1        |
| Jugoslawien (Bundesrepublik) |          | -            | 2        | -        | 2        |
|                              | männlich | -            | 1        | -        | 1        |
|                              | weiblich | -            | 1        | -        | 1        |
| <b>Total</b>                 |          | <b>3</b>     | <b>2</b> | <b>1</b> | <b>6</b> |

Fürstentum Liechtenstein  
Bevölkerungsstatistik 31.12.2000

## **Altersaufbau ständige Bevölkerung**

Fürstentum Liechtenstein  
Bevölkerungsstatistik 31.12.2000

Fürstentum Liechtenstein  
Bevölkerungsstatistik 31.12.2000

Stichtag: 31.12.2000 (69) Produktiver Jahresend-Statistik-Load / BST4010

**Ständige Bevölkerung nach Geburtsjahr, Geschlecht und Heimat**

|      | Heimat          |          |       |           |          |       |       |  |  |
|------|-----------------|----------|-------|-----------|----------|-------|-------|--|--|
|      | Liechtensteiner |          |       | Ausländer |          |       | Total |  |  |
|      | männlich        | weiblich | Total | männlich  | weiblich | Total |       |  |  |
| 2000 | 147             | 140      | 287   | 63        | 49       | 112   | 399   |  |  |
| 1999 | 125             | 139      | 264   | 65        | 68       | 133   | 397   |  |  |
| 1998 | 131             | 137      | 268   | 44        | 65       | 109   | 377   |  |  |
| 1997 | 147             | 152      | 299   | 58        | 69       | 127   | 426   |  |  |
| 1996 | 142             | 153      | 295   | 54        | 56       | 110   | 405   |  |  |
| 1995 | 164             | 143      | 307   | 62        | 70       | 132   | 439   |  |  |
| 1994 | 141             | 132      | 273   | 55        | 46       | 101   | 374   |  |  |
| 1993 | 159             | 154      | 313   | 54        | 59       | 113   | 426   |  |  |
| 1992 | 124             | 152      | 276   | 54        | 54       | 108   | 384   |  |  |
| 1991 | 161             | 150      | 311   | 71        | 49       | 120   | 431   |  |  |
| 1990 | 139             | 148      | 287   | 58        | 63       | 121   | 408   |  |  |
| 1989 | 150             | 130      | 280   | 67        | 53       | 120   | 400   |  |  |
| 1988 | 169             | 146      | 315   | 72        | 54       | 126   | 441   |  |  |
| 1987 | 154             | 141      | 295   | 52        | 55       | 107   | 402   |  |  |
| 1986 | 130             | 134      | 264   | 58        | 57       | 115   | 379   |  |  |
| 1985 | 145             | 145      | 290   | 61        | 58       | 119   | 409   |  |  |
| 1984 | 147             | 142      | 289   | 61        | 63       | 124   | 413   |  |  |
| 1983 | 141             | 131      | 272   | 49        | 68       | 117   | 389   |  |  |
| 1982 | 161             | 149      | 310   | 46        | 59       | 105   | 415   |  |  |
| 1981 | 146             | 137      | 283   | 74        | 57       | 131   | 414   |  |  |
| 1980 | 159             | 144      | 303   | 65        | 71       | 136   | 439   |  |  |
| 1979 | 140             | 144      | 284   | 65        | 56       | 121   | 405   |  |  |
| 1978 | 127             | 136      | 263   | 56        | 72       | 128   | 391   |  |  |
| 1977 | 149             | 122      | 271   | 86        | 83       | 169   | 440   |  |  |
| 1976 | 162             | 124      | 286   | 65        | 98       | 163   | 449   |  |  |
| 1975 | 110             | 142      | 252   | 87        | 99       | 186   | 438   |  |  |
| 1974 | 141             | 137      | 278   | 78        | 90       | 168   | 446   |  |  |
| 1973 | 153             | 149      | 302   | 96        | 130      | 226   | 528   |  |  |
| 1972 | 139             | 141      | 280   | 93        | 107      | 200   | 480   |  |  |
| 1971 | 150             | 134      | 284   | 110       | 119      | 229   | 513   |  |  |
| 1970 | 191             | 156      | 347   | 112       | 111      | 223   | 570   |  |  |
| 1969 | 178             | 164      | 342   | 98        | 118      | 216   | 558   |  |  |
| 1968 | 168             | 193      | 361   | 123       | 139      | 262   | 623   |  |  |
| 1967 | 174             | 183      | 357   | 101       | 124      | 225   | 582   |  |  |
| 1966 | 164             | 149      | 313   | 103       | 132      | 235   | 548   |  |  |
| 1965 | 182             | 162      | 344   | 111       | 121      | 232   | 576   |  |  |
| 1964 | 171             | 164      | 335   | 116       | 142      | 258   | 593   |  |  |
| 1963 | 178             | 181      | 359   | 110       | 134      | 244   | 603   |  |  |
| 1962 | 166             | 174      | 340   | 122       | 125      | 247   | 587   |  |  |
| 1961 | 175             | 167      | 342   | 97        | 118      | 215   | 557   |  |  |
| 1960 | 181             | 178      | 359   | 101       | 119      | 220   | 579   |  |  |
| 1959 | 165             | 177      | 342   | 99        | 130      | 229   | 571   |  |  |
| 1958 | 169             | 180      | 349   | 104       | 99       | 203   | 552   |  |  |
| 1957 | 174             | 177      | 351   | 95        | 92       | 187   | 538   |  |  |
| 1956 | 156             | 168      | 324   | 103       | 109      | 212   | 536   |  |  |
| 1955 | 139             | 159      | 298   | 118       | 91       | 209   | 507   |  |  |
| 1954 | 135             | 151      | 286   | 114       | 96       | 210   | 496   |  |  |
| 1953 | 150             | 150      | 300   | 120       | 91       | 211   | 511   |  |  |
| 1952 | 122             | 188      | 310   | 91        | 85       | 176   | 486   |  |  |
| 1951 | 148             | 149      | 297   | 103       | 80       | 183   | 480   |  |  |
| 1950 | 115             | 149      | 264   | 120       | 74       | 194   | 458   |  |  |
| 1949 | 155             | 152      | 307   | 110       | 66       | 176   | 483   |  |  |
| 1948 | 130             | 152      | 282   | 117       | 91       | 208   | 490   |  |  |
| 1947 | 131             | 159      | 290   | 111       | 68       | 179   | 469   |  |  |
| 1946 | 142             | 151      | 293   | 92        | 66       | 158   | 451   |  |  |

Fürstentum Liechtenstein  
Bevölkerungsstatistik 31.12.2000

Stichtag: 31.12.2000 (69) Produktiver Jahresend-Statistik-Load / BST4010

**Ständige Bevölkerung nach Geburtsjahr, Geschlecht und Heimat**

|              | Heimat          |              |              |             |             |              |              |  | Total |
|--------------|-----------------|--------------|--------------|-------------|-------------|--------------|--------------|--|-------|
|              | Liechtensteiner |              |              | Ausländer   |             |              | Total        |  |       |
|              | männlich        | weiblich     | Total        | männlich    | weiblich    | Total        |              |  |       |
| 1945         | 114             | 131          | 245          | 79          | 45          | 124          | 369          |  |       |
| 1944         | 131             | 160          | 291          | 88          | 68          | 156          | 447          |  |       |
| 1943         | 124             | 145          | 269          | 94          | 56          | 150          | 419          |  |       |
| 1942         | 110             | 140          | 250          | 87          | 53          | 140          | 390          |  |       |
| 1941         | 98              | 126          | 224          | 77          | 47          | 124          | 348          |  |       |
| 1940         | 109             | 129          | 238          | 70          | 38          | 108          | 346          |  |       |
| 1939         | 100             | 103          | 203          | 52          | 45          | 97           | 300          |  |       |
| 1938         | 73              | 103          | 176          | 31          | 40          | 71           | 247          |  |       |
| 1937         | 91              | 105          | 196          | 53          | 20          | 73           | 269          |  |       |
| 1936         | 69              | 93           | 162          | 45          | 20          | 65           | 227          |  |       |
| 1935         | 72              | 88           | 160          | 32          | 22          | 54           | 214          |  |       |
| 1934         | 75              | 108          | 183          | 28          | 22          | 50           | 233          |  |       |
| 1933         | 69              | 101          | 170          | 27          | 25          | 52           | 222          |  |       |
| 1932         | 46              | 86           | 132          | 29          | 14          | 43           | 175          |  |       |
| 1931         | 60              | 70           | 130          | 20          | 17          | 37           | 167          |  |       |
| 1930         | 59              | 62           | 121          | 27          | 20          | 47           | 168          |  |       |
| 1929         | 55              | 73           | 128          | 26          | 25          | 51           | 179          |  |       |
| 1928         | 54              | 76           | 130          | 25          | 17          | 42           | 172          |  |       |
| 1927         | 38              | 91           | 129          | 18          | 27          | 45           | 174          |  |       |
| 1926         | 42              | 92           | 134          | 17          | 25          | 42           | 176          |  |       |
| 1925         | 40              | 72           | 112          | 15          | 16          | 31           | 143          |  |       |
| 1924         | 35              | 89           | 124          | 22          | 27          | 49           | 173          |  |       |
| 1923         | 40              | 75           | 115          | 14          | 17          | 31           | 146          |  |       |
| 1922         | 40              | 78           | 118          | 12          | 30          | 42           | 160          |  |       |
| 1921         | 43              | 72           | 115          | 20          | 11          | 31           | 146          |  |       |
| 1920         | 30              | 72           | 102          | 12          | 11          | 23           | 125          |  |       |
| 1919         | 32              | 45           | 77           | 17          | 8           | 25           | 102          |  |       |
| 1918         | 15              | 51           | 66           | 7           | 9           | 16           | 82           |  |       |
| 1917         | 19              | 34           | 53           | 5           | 6           | 11           | 64           |  |       |
| 1916         | 14              | 34           | 48           | 7           | 9           | 16           | 64           |  |       |
| 1915         | 19              | 44           | 63           | 2           | 5           | 7            | 70           |  |       |
| 1914         | 16              | 30           | 46           | 9           | 15          | 24           | 70           |  |       |
| 1913         | 12              | 30           | 42           | 3           | 5           | 8            | 50           |  |       |
| 1912         | 9               | 20           | 29           | 7           | 6           | 13           | 42           |  |       |
| 1911         | 6               | 22           | 28           | 1           | 7           | 8            | 36           |  |       |
| 1910         | 4               | 16           | 20           | -           | 5           | 5            | 25           |  |       |
| 1909         | 2               | 10           | 12           | 1           | 5           | 6            | 18           |  |       |
| 1908         | 2               | 8            | 10           | -           | -           | -            | 10           |  |       |
| 1907         | 2               | 5            | 7            | -           | 4           | 4            | 11           |  |       |
| 1906         | 2               | 3            | 5            | 1           | 3           | 4            | 9            |  |       |
| 1905         | -               | 2            | 2            | 1           | -           | 1            | 3            |  |       |
| 1904         | 1               | 2            | 3            | 1           | 3           | 4            | 7            |  |       |
| 1903         | 1               | 1            | 2            | -           | -           | -            | 2            |  |       |
| 1902         | -               | -            | -            | 1           | -           | 1            | 1            |  |       |
| 1900         | -               | -            | -            | -           | 1           | 1            | 1            |  |       |
| <b>Total</b> | <b>10285</b>    | <b>11258</b> | <b>21543</b> | <b>5753</b> | <b>5567</b> | <b>11320</b> | <b>32863</b> |  |       |



Fürstentum Liechtenstein  
Bevölkerungsstatistik 31.12.2000

Stichtag: 31.12.2000 (69) Produktiver Jahresend-Statistik-Load / BST4020

**Ständige Bevölkerung nach Geburtsjahr, Geschlecht und Zivilstand**

|      | Zivilstand |     |   |   |    |       |          |     |    |   |    |       | Total |
|------|------------|-----|---|---|----|-------|----------|-----|----|---|----|-------|-------|
|      | männlich   |     |   |   |    |       | weiblich |     |    |   |    |       |       |
|      | L          | V   | W | T | G  | Total | L        | V   | W  | T | G  | Total |       |
| 2000 | 210        | -   | - | - | -  | 210   | 189      | -   | -  | - | -  | 189   | 399   |
| 1999 | 190        | -   | - | - | -  | 190   | 207      | -   | -  | - | -  | 207   | 397   |
| 1998 | 175        | -   | - | - | -  | 175   | 202      | -   | -  | - | -  | 202   | 377   |
| 1997 | 205        | -   | - | - | -  | 205   | 221      | -   | -  | - | -  | 221   | 426   |
| 1996 | 196        | -   | - | - | -  | 196   | 209      | -   | -  | - | -  | 209   | 405   |
| 1995 | 226        | -   | - | - | -  | 226   | 213      | -   | -  | - | -  | 213   | 439   |
| 1994 | 196        | -   | - | - | -  | 196   | 178      | -   | -  | - | -  | 178   | 374   |
| 1993 | 213        | -   | - | - | -  | 213   | 213      | -   | -  | - | -  | 213   | 426   |
| 1992 | 178        | -   | - | - | -  | 178   | 206      | -   | -  | - | -  | 206   | 384   |
| 1991 | 232        | -   | - | - | -  | 232   | 199      | -   | -  | - | -  | 199   | 431   |
| 1990 | 197        | -   | - | - | -  | 197   | 211      | -   | -  | - | -  | 211   | 408   |
| 1989 | 217        | -   | - | - | -  | 217   | 183      | -   | -  | - | -  | 183   | 400   |
| 1988 | 241        | -   | - | - | -  | 241   | 200      | -   | -  | - | -  | 200   | 441   |
| 1987 | 206        | -   | - | - | -  | 206   | 196      | -   | -  | - | -  | 196   | 402   |
| 1986 | 188        | -   | - | - | -  | 188   | 191      | -   | -  | - | -  | 191   | 379   |
| 1985 | 206        | -   | - | - | -  | 206   | 203      | -   | -  | - | -  | 203   | 409   |
| 1984 | 208        | -   | - | - | -  | 208   | 205      | -   | -  | - | -  | 205   | 413   |
| 1983 | 190        | -   | - | - | -  | 190   | 197      | 2   | -  | - | -  | 199   | 389   |
| 1982 | 207        | -   | - | - | -  | 207   | 204      | 4   | -  | - | -  | 208   | 415   |
| 1981 | 216        | 4   | - | - | -  | 220   | 187      | 7   | -  | - | -  | 194   | 414   |
| 1980 | 223        | 1   | - | - | -  | 224   | 200      | 14  | -  | - | 1  | 215   | 439   |
| 1979 | 200        | 5   | - | - | -  | 205   | 184      | 15  | -  | - | 1  | 200   | 405   |
| 1978 | 172        | 11  | - | - | -  | 183   | 180      | 28  | -  | - | -  | 208   | 391   |
| 1977 | 204        | 30  | - | - | 1  | 235   | 162      | 41  | -  | - | 2  | 205   | 440   |
| 1976 | 206        | 21  | - | - | -  | 227   | 164      | 54  | -  | - | 4  | 222   | 449   |
| 1975 | 150        | 46  | - | - | 1  | 197   | 162      | 76  | 1  | 1 | 1  | 241   | 438   |
| 1974 | 165        | 52  | - | - | 2  | 219   | 145      | 78  | 1  | - | 3  | 227   | 446   |
| 1973 | 165        | 80  | - | 1 | 3  | 249   | 141      | 134 | -  | 1 | 3  | 279   | 528   |
| 1972 | 145        | 87  | - | - | -  | 232   | 124      | 118 | -  | 2 | 4  | 248   | 480   |
| 1971 | 162        | 90  | - | 1 | 7  | 260   | 107      | 135 | -  | 1 | 10 | 253   | 513   |
| 1970 | 171        | 123 | - | 3 | 6  | 303   | 104      | 154 | 1  | - | 8  | 267   | 570   |
| 1969 | 135        | 132 | - | 1 | 8  | 276   | 76       | 179 | 3  | 5 | 19 | 282   | 558   |
| 1968 | 125        | 156 | 1 | 3 | 6  | 291   | 92       | 218 | 1  | 2 | 19 | 332   | 623   |
| 1967 | 94         | 168 | - | 1 | 12 | 275   | 77       | 203 | 2  | 5 | 20 | 307   | 582   |
| 1966 | 90         | 168 | - | 3 | 6  | 267   | 71       | 187 | -  | 1 | 22 | 281   | 548   |
| 1965 | 91         | 186 | - | 3 | 13 | 293   | 58       | 198 | 1  | 1 | 25 | 283   | 576   |
| 1964 | 82         | 187 | 1 | 1 | 16 | 287   | 62       | 212 | 4  | 2 | 26 | 306   | 593   |
| 1963 | 66         | 194 | - | 4 | 24 | 288   | 51       | 230 | 2  | 4 | 28 | 315   | 603   |
| 1962 | 63         | 199 | 1 | 2 | 23 | 288   | 35       | 218 | 4  | 5 | 37 | 299   | 587   |
| 1961 | 43         | 204 | 1 | 3 | 21 | 272   | 41       | 206 | 4  | 3 | 31 | 285   | 557   |
| 1960 | 46         | 210 | 1 | 5 | 20 | 282   | 42       | 222 | 2  | 2 | 29 | 297   | 579   |
| 1959 | 38         | 196 | - | 3 | 27 | 264   | 47       | 225 | 5  | 6 | 24 | 307   | 571   |
| 1958 | 40         | 205 | 1 | 2 | 25 | 273   | 40       | 206 | 5  | 3 | 25 | 279   | 552   |
| 1957 | 38         | 203 | - | 3 | 25 | 269   | 41       | 189 | 6  | 7 | 26 | 269   | 538   |
| 1956 | 30         | 207 | 1 | 2 | 19 | 259   | 26       | 211 | 7  | 4 | 29 | 277   | 536   |
| 1955 | 34         | 195 | - | 6 | 22 | 257   | 35       | 179 | 4  | 4 | 28 | 250   | 507   |
| 1954 | 31         | 194 | - | 6 | 18 | 249   | 23       | 180 | 10 | 2 | 32 | 247   | 496   |
| 1953 | 20         | 221 | 5 | 5 | 19 | 270   | 22       | 189 | 5  | 3 | 22 | 241   | 511   |
| 1952 | 20         | 174 | 1 | 3 | 15 | 213   | 27       | 210 | 4  | 5 | 27 | 273   | 486   |
| 1951 | 32         | 194 | 2 | 4 | 19 | 251   | 18       | 175 | 5  | 3 | 28 | 229   | 480   |
| 1950 | 18         | 191 | 1 | 4 | 21 | 235   | 28       | 153 | 7  | 5 | 30 | 223   | 458   |
| 1949 | 15         | 218 | 2 | 5 | 25 | 265   | 16       | 165 | 12 | 2 | 23 | 218   | 483   |
| 1948 | 22         | 191 | - | 6 | 28 | 247   | 22       | 177 | 14 | 7 | 23 | 243   | 490   |
| 1947 | 22         | 191 | 3 | 3 | 23 | 242   | 11       | 164 | 5  | 8 | 39 | 227   | 469   |
| 1946 | 14         | 192 | 5 | 5 | 18 | 234   | 22       | 156 | 17 | 1 | 21 | 217   | 451   |

Fürstentum Liechtenstein  
Bevölkerungsstatistik 31.12.2000

Stichtag: 31.12.2000 (69) Produktiver Jahresend-Statistik-Load / BST4020

**Ständige Bevölkerung nach Geburtsjahr, Geschlecht und Zivilstand**

|              | Zivilstand  |             |            |            |            |              |             |             |             |            |            |              |              |  | Total |
|--------------|-------------|-------------|------------|------------|------------|--------------|-------------|-------------|-------------|------------|------------|--------------|--------------|--|-------|
|              | männlich    |             |            |            |            |              |             | weiblich    |             |            |            |              |              |  |       |
|              | L           | V           | W          | T          | G          | Total        | L           | V           | W           | T          | G          | Total        |              |  |       |
| 1945         | 14          | 157         | -          | 2          | 20         | 193          | 15          | 130         | 10          | 5          | 16         | 176          | 369          |  |       |
| 1944         | 20          | 176         | 4          | 5          | 14         | 219          | 27          | 152         | 19          | 9          | 21         | 228          | 447          |  |       |
| 1943         | 18          | 180         | -          | 6          | 14         | 218          | 21          | 138         | 22          | 6          | 14         | 201          | 419          |  |       |
| 1942         | 13          | 158         | 4          | 6          | 16         | 197          | 12          | 141         | 19          | 3          | 18         | 193          | 390          |  |       |
| 1941         | 14          | 129         | 6          | 4          | 22         | 175          | 15          | 121         | 18          | 3          | 16         | 173          | 348          |  |       |
| 1940         | 9           | 147         | 5          | 4          | 14         | 179          | 13          | 119         | 24          | 1          | 10         | 167          | 346          |  |       |
| 1939         | 8           | 133         | 2          | -          | 9          | 152          | 13          | 107         | 16          | 3          | 9          | 148          | 300          |  |       |
| 1938         | 8           | 90          | 2          | 1          | 3          | 104          | 12          | 101         | 19          | 1          | 10         | 143          | 247          |  |       |
| 1937         | 10          | 120         | 5          | 3          | 6          | 144          | 10          | 84          | 18          | 1          | 12         | 125          | 269          |  |       |
| 1936         | 11          | 95          | 1          | 2          | 5          | 114          | 12          | 68          | 29          | 1          | 3          | 113          | 227          |  |       |
| 1935         | 11          | 77          | 7          | 1          | 8          | 104          | 12          | 63          | 25          | 1          | 9          | 110          | 214          |  |       |
| 1934         | 5           | 85          | 4          | 2          | 7          | 103          | 17          | 69          | 32          | 1          | 11         | 130          | 233          |  |       |
| 1933         | 8           | 77          | 5          | 2          | 4          | 96           | 15          | 69          | 34          | 2          | 6          | 126          | 222          |  |       |
| 1932         | 6           | 59          | 4          | 1          | 5          | 75           | 12          | 45          | 34          | 1          | 8          | 100          | 175          |  |       |
| 1931         | 3           | 67          | 7          | -          | 3          | 80           | 4           | 48          | 30          | 1          | 4          | 87           | 167          |  |       |
| 1930         | 11          | 65          | 5          | 1          | 4          | 86           | 13          | 42          | 24          | -          | 3          | 82           | 168          |  |       |
| 1929         | 5           | 67          | 3          | 3          | 3          | 81           | 13          | 44          | 38          | -          | 3          | 98           | 179          |  |       |
| 1928         | 5           | 62          | 7          | 2          | 3          | 79           | 6           | 49          | 34          | -          | 4          | 93           | 172          |  |       |
| 1927         | 3           | 47          | 4          | -          | 2          | 56           | 24          | 51          | 37          | -          | 6          | 118          | 174          |  |       |
| 1926         | 2           | 49          | 8          | -          | -          | 59           | 9           | 43          | 58          | 1          | 6          | 117          | 176          |  |       |
| 1925         | 1           | 45          | 5          | -          | 4          | 55           | 11          | 37          | 35          | -          | 5          | 88           | 143          |  |       |
| 1924         | 2           | 47          | 6          | -          | 2          | 57           | 13          | 37          | 63          | -          | 3          | 116          | 173          |  |       |
| 1923         | -           | 42          | 9          | 1          | 2          | 54           | 10          | 38          | 42          | -          | 2          | 92           | 146          |  |       |
| 1922         | 5           | 39          | 6          | -          | 2          | 52           | 14          | 33          | 57          | 1          | 3          | 108          | 160          |  |       |
| 1921         | 5           | 41          | 13         | -          | 4          | 63           | 10          | 18          | 52          | -          | 3          | 83           | 146          |  |       |
| 1920         | 1           | 33          | 6          | -          | 2          | 42           | 11          | 15          | 56          | -          | 1          | 83           | 125          |  |       |
| 1919         | 1           | 40          | 6          | -          | 2          | 49           | 7           | 13          | 30          | -          | 3          | 53           | 102          |  |       |
| 1918         | 2           | 17          | 2          | -          | 1          | 22           | 7           | 13          | 39          | -          | 1          | 60           | 82           |  |       |
| 1917         | 4           | 18          | 2          | -          | -          | 24           | 8           | 4           | 27          | -          | 1          | 40           | 64           |  |       |
| 1916         | -           | 14          | 7          | -          | -          | 21           | 13          | 1           | 28          | -          | 1          | 43           | 64           |  |       |
| 1915         | 4           | 14          | 3          | -          | -          | 21           | 4           | 6           | 37          | 1          | 1          | 49           | 70           |  |       |
| 1914         | 4           | 15          | 6          | -          | -          | 25           | 6           | 3           | 35          | -          | 1          | 45           | 70           |  |       |
| 1913         | 3           | 4           | 8          | -          | -          | 15           | 4           | 2           | 28          | -          | 1          | 35           | 50           |  |       |
| 1912         | -           | 10          | 6          | -          | -          | 16           | -           | 1           | 24          | -          | 1          | 26           | 42           |  |       |
| 1911         | 1           | 3           | 3          | -          | -          | 7            | 3           | 2           | 22          | -          | 2          | 29           | 36           |  |       |
| 1910         | -           | 2           | 2          | -          | -          | 4            | 1           | 1           | 18          | -          | 1          | 21           | 25           |  |       |
| 1909         | 1           | 2           | -          | -          | -          | 3            | 1           | 1           | 13          | -          | -          | 15           | 18           |  |       |
| 1908         | -           | 1           | 1          | -          | -          | 2            | -           | 1           | 7           | -          | -          | 8            | 10           |  |       |
| 1907         | 1           | 1           | -          | -          | -          | 2            | 1           | -           | 7           | -          | 1          | 9            | 11           |  |       |
| 1906         | 1           | 1           | 1          | -          | -          | 3            | -           | 1           | 5           | -          | -          | 6            | 9            |  |       |
| 1905         | -           | -           | 1          | -          | -          | 1            | -           | -           | 2           | -          | -          | 2            | 3            |  |       |
| 1904         | -           | -           | 2          | -          | -          | 2            | 1           | -           | 4           | -          | -          | 5            | 7            |  |       |
| 1903         | 1           | -           | -          | -          | -          | 1            | -           | -           | 1           | -          | -          | 1            | 2            |  |       |
| 1902         | -           | -           | 1          | -          | -          | 1            | -           | -           | -           | -          | -          | -            | 1            |  |       |
| 1900         | -           | -           | -          | -          | -          | -            | -           | -           | 1           | -          | -          | 1            | 1            |  |       |
| <b>Total</b> | <b>7490</b> | <b>7555</b> | <b>205</b> | <b>134</b> | <b>654</b> | <b>16038</b> | <b>7070</b> | <b>7423</b> | <b>1305</b> | <b>137</b> | <b>890</b> | <b>16825</b> | <b>32863</b> |  |       |

## **Konfession ständige Bevölkerung**

Fürstentum Liechtenstein  
Bevölkerungsstatistik 31.12.2000

Fürstentum Liechtenstein  
Bevölkerungsstatistik 31.12.2000

Stichtag: 31.12.2000 (69) Produktiver Jahresend-Statistik-Load / BST5010 + BST5020

**Ständige Bevölkerung nach Konfession und Wohngemeinde**

|                    | Wohngemeinde |             |             |             |             |            |             |             |             |             |              |              |
|--------------------|--------------|-------------|-------------|-------------|-------------|------------|-------------|-------------|-------------|-------------|--------------|--------------|
|                    | Vaduz        | Triesen     | Balzers     | Triesenberg | Schaan      | Planken    | Eschen      | Mauren      | Gamprin     | Ruggell     | Schellenberg | Total        |
| anglikanisch       | 5            | 1           | 1           | 1           | 2           | 1          | -           | -           | -           | 1           | -            | 12           |
| bahai              | 9            | -           | -           | 2           | -           | -          | -           | -           | -           | -           | 1            | 12           |
| buddhistisch       | 7            | 8           | 26          | 1           | 10          | -          | 2           | 1           | -           | 1           | -            | 56           |
| evangelisch        | 452          | 380         | 214         | 141         | 385         | 26         | 247         | 219         | 60          | 119         | 63           | 2306         |
| islamisch          | 165          | 153         | 88          | 36          | 151         | -          | 275         | 183         | 66          | 53          | 27           | 1197         |
| jüdisch            | 1            | -           | -           | 1           | 6           | -          | 4           | 2           | -           | 2           | -            | 16           |
| neuapostolisch     | -            | 2           | 1           | -           | 3           | -          | -           | -           | 1           | 1           | 2            | 10           |
| orthodox           | 46           | 31          | 17          | 8           | 79          | -          | 26          | 22          | 6           | 3           | 4            | 242          |
| römisch-katholisch | 3582         | 3226        | 3413        | 2193        | 4130        | 294        | 2794        | 2612        | 922         | 1417        | 779          | 25362        |
| Zeugen Jehovas     | 15           | 1           | 1           | 2           | -           | -          | 5           | 5           | 1           | -           | -            | 30           |
| andere Religionen  | -            | 2           | -           | -           | 2           | -          | -           | 1           | -           | 1           | -            | 6            |
| ohne Religion      | 56           | 49          | 29          | 16          | 48          | 1          | 27          | 24          | 3           | 6           | 5            | 264          |
| ohne Angaben       | 589          | 528         | 443         | 155         | 638         | 33         | 411         | 219         | 100         | 140         | 94           | 3350         |
| <b>Total</b>       | <b>4927</b>  | <b>4381</b> | <b>4233</b> | <b>2556</b> | <b>5454</b> | <b>355</b> | <b>3791</b> | <b>3288</b> | <b>1159</b> | <b>1744</b> | <b>975</b>   | <b>32863</b> |

**Ständige Bevölkerung nach Konfession, Heimat und Wohngemeinde**

|                        | Wohngemeinde |             |             |             |             |            |             |             |             |             |              |              |
|------------------------|--------------|-------------|-------------|-------------|-------------|------------|-------------|-------------|-------------|-------------|--------------|--------------|
|                        | Vaduz        | Triesen     | Balzers     | Triesenberg | Schaan      | Planken    | Eschen      | Mauren      | Gamprin     | Ruggell     | Schellenberg | Total        |
| <b>Liechtensteiner</b> | 2784         | 2752        | 3048        | 2034        | 3318        | 281        | 2440        | 2077        | 820         | 1279        | 710          | 21543        |
| anglikanisch           | -            | -           | -           | -           | 1           | -          | -           | -           | -           | -           | -            | 1            |
| bahai                  | 3            | -           | -           | 2           | -           | -          | -           | -           | -           | -           | 1            | 6            |
| buddhistisch           | -            | 1           | 1           | -           | -           | -          | -           | -           | -           | 1           | -            | 3            |
| evangelisch            | 78           | 93          | 41          | 38          | 65          | 3          | 46          | 35          | 7           | 35          | 13           | 454          |
| islamisch              | 8            | 1           | 1           | -           | 6           | -          | 7           | -           | -           | 1           | -            | 24           |
| jüdisch                | -            | -           | -           | -           | 4           | -          | -           | -           | -           | -           | -            | 4            |
| orthodox               | 2            | 1           | -           | 1           | 1           | -          | 7           | 1           | 1           | -           | -            | 14           |
| römisch-katholisch     | 2456         | 2391        | 2755        | 1913        | 2979        | 250        | 2179        | 1919        | 771         | 1172        | 636          | 19421        |
| Zeugen Jehovas         | -            | 1           | 1           | -           | -           | -          | 4           | -           | 1           | -           | -            | 7            |
| ohne Religion          | 6            | 12          | 5           | 2           | 13          | -          | 6           | 6           | -           | 1           | 1            | 52           |
| ohne Angaben           | 231          | 252         | 244         | 78          | 249         | 28         | 191         | 116         | 40          | 69          | 59           | 1557         |
| <b>Ausländer</b>       | 2143         | 1629        | 1185        | 522         | 2136        | 74         | 1351        | 1211        | 339         | 465         | 265          | 11320        |
| anglikanisch           | 5            | 1           | 1           | 1           | 1           | 1          | -           | -           | -           | 1           | -            | 11           |
| bahai                  | 6            | -           | -           | -           | -           | -          | -           | -           | -           | -           | -            | 6            |
| buddhistisch           | 7            | 7           | 25          | 1           | 10          | -          | 2           | 1           | -           | -           | -            | 53           |
| evangelisch            | 374          | 287         | 173         | 103         | 320         | 23         | 201         | 184         | 53          | 84          | 50           | 1852         |
| islamisch              | 157          | 152         | 87          | 36          | 145         | -          | 268         | 183         | 66          | 52          | 27           | 1173         |
| jüdisch                | 1            | -           | -           | 1           | 2           | -          | 4           | 2           | -           | 2           | -            | 12           |
| neuapostolisch         | -            | 2           | 1           | -           | 3           | -          | -           | -           | 1           | 1           | 2            | 10           |
| orthodox               | 44           | 30          | 17          | 7           | 78          | -          | 19          | 21          | 5           | 3           | 4            | 228          |
| römisch-katholisch     | 1126         | 835         | 658         | 280         | 1151        | 44         | 615         | 693         | 151         | 245         | 143          | 5941         |
| Zeugen Jehovas         | 15           | -           | -           | 2           | -           | -          | 1           | 5           | -           | -           | -            | 23           |
| andere Religionen      | -            | 2           | -           | -           | 2           | -          | -           | 1           | -           | 1           | -            | 6            |
| ohne Religion          | 50           | 37          | 24          | 14          | 35          | 1          | 21          | 18          | 3           | 5           | 4            | 212          |
| ohne Angaben           | 358          | 276         | 199         | 77          | 389         | 5          | 220         | 103         | 60          | 71          | 35           | 1793         |
| <b>Total</b>           | <b>4927</b>  | <b>4381</b> | <b>4233</b> | <b>2556</b> | <b>5454</b> | <b>355</b> | <b>3791</b> | <b>3288</b> | <b>1159</b> | <b>1744</b> | <b>975</b>   | <b>32863</b> |

Fürstentum Liechtenstein  
Bevölkerungsstatistik 31.12.2000

## **Erwerbstätige ständige Bevölkerung**

**Gesamt**

Fürstentum Liechtenstein  
Bevölkerungsstatistik 31.12.2000



Fürstentum Liechtenstein  
Bevölkerungsstatistik 31.12.2000

Stichtag: 31.12.2000 (69) Produktiver Jahresend-Statistik-Load / BST6005

**Ständige Bevölkerung nach Erwerbsbranche und Wohngemeinde - Übersicht**

|   | Wohngemeinde |             |             |             |             |            |             |             |             |             |              |              |
|---|--------------|-------------|-------------|-------------|-------------|------------|-------------|-------------|-------------|-------------|--------------|--------------|
|   | Vaduz        | Triesen     | Balzers     | Triesenberg | Schaan      | Planken    | Eschen      | Mauren      | Gamprin     | Ruggell     | Schellenberg | Total        |
| <b>Erwerbstätig</b>   | 2505         | 2239        | 2187        | 1317        | 2876        | 173        | 1829        | 1667        | 587         | 882         | 463          | <b>16725</b> |
| <b>Erwerbszweig Sektor 1</b>  | 31           | 19          | 42          | 34          | 49          | 3          | 31          | 22          | 13          | 25          | 9            | <b>278</b>   |
| 01-05 Land- und Forstwirtschaft, Jagd                                     | 31           | 19          | 42          | 34          | 49          | 3          | 31          | 22          | 13          | 25          | 9            | <b>278</b>   |
| <b>Erwerbszweig Sektor 2</b>  | 726          | 785         | 887         | 470         | 1048        | 50         | 725         | 659         | 230         | 343         | 167          | <b>6090</b>  |
| 14 Bergbau, Gewinnung Steine und Erden                                    | 6            | 5           | 4           | 8           | 4           | -          | 4           | 4           | 3           | 3           | 3            | <b>44</b>    |
| 15-16 Herstellung Nahrungsmittel, Getränke; Tabakverarbeitung             | 81           | 57          | 28          | 10          | 175         | 4          | 89          | 41          | 21          | 19          | 18           | <b>543</b>   |
| 17-18 Herstellung Textilien und Bekleidung                                | 21           | 7           | 2           | 2           | 13          | -          | 18          | 17          | 4           | 7           | 5            | <b>96</b>    |
| 20 Be- und Verarbeitung Holz (ohne Herstellung Möbel)                     | 23           | 32          | 29          | 22          | 42          | 2          | 22          | 20          | 10          | 24          | 5            | <b>231</b>   |
| 21-22 Papier-, Verlags- und Druckgewerbe                                  | 41           | 39          | 18          | 11          | 51          | 3          | 27          | 22          | 8           | 15          | 4            | <b>239</b>   |
| 24 Chemische Industrie  | 9            | 5           | 4           | 3           | 14          | 2          | 13          | 13          | 2           | 6           | 1            | <b>72</b>    |
| 25 Herstellung Gummi- und Kunststoffwaren                                 | 4            | 1           | 2           | 1           | 1           | 2          | 7           | 6           | 4           | 3           | 4            | <b>35</b>    |
| 26 Herstellung sonst. Produkte aus nichtmetall. Mineralien                | 37           | 82          | 58          | 18          | 38          | -          | 22          | 22          | 8           | 6           | 3            | <b>294</b>   |
| 27-28 Erzeugung u. Bearbeitung Metall; Herstell. Metallergezeugn.         | 55           | 69          | 102         | 35          | 72          | 4          | 69          | 65          | 20          | 32          | 24           | <b>547</b>   |
| 29 Maschinenbau   | 84           | 122         | 97          | 88          | 160         | 13         | 90          | 144         | 21          | 58          | 22           | <b>899</b>   |
| 30-33 Herstell. elektr./elektron. Geräte; Feinmechanik, Optik             | 111          | 127         | 219         | 62          | 182         | 7          | 81          | 87          | 32          | 49          | 14           | <b>971</b>   |
| 34-35 Fahrzeugbau   | 42           | 20          | 14          | 9           | 40          | -          | 91          | 75          | 23          | 31          | 14           | <b>359</b>   |
| 36-37 Sonstiges verarbeitendes Gewerbe                                    | 20           | 16          | 18          | 8           | 5           | -          | 17          | 5           | 3           | 4           | -            | <b>96</b>    |
| 40-41 Energie- und Wasserversorgung                                       | 14           | 16          | 19          | 18          | 26          | -          | 27          | 17          | 5           | 19          | 5            | <b>166</b>   |
| 45 Baugewerbe   | 178          | 187         | 273         | 175         | 225         | 13         | 148         | 121         | 66          | 67          | 45           | <b>1498</b>  |
| <b>Erwerbszweig Sektor 3</b>  | 1748         | 1435        | 1258        | 813         | 1779        | 120        | 1073        | 986         | 344         | 514         | 287          | <b>10357</b> |
| 50-52 Handel, Reparatur   | 273          | 233         | 191         | 102         | 329         | 19         | 198         | 185         | 53          | 99          | 36           | <b>1718</b>  |
| 55 Gastgewerbe  | 149          | 86          | 52          | 65          | 81          | 5          | 55          | 42          | 7           | 14          | 14           | <b>570</b>   |
| 60-64 Verkehr, Nachrichtenübermittlung                                    | 71           | 78          | 65          | 80          | 82          | 9          | 57          | 67          | 25          | 37          | 21           | <b>592</b>   |
| 65-67 Kredit- und Versicherungsgewerbe                                    | 228          | 215         | 168         | 120         | 201         | 12         | 107         | 110         | 60          | 84          | 32           | <b>1337</b>  |
| 70-74 (ohne 7411/12) Immobilien, Informatik, Dienstleist. für Unternehmen | 232          | 227         | 143         | 98          | 265         | 21         | 139         | 133         | 31          | 60          | 23           | <b>1372</b>  |
| 7411/7412 Rechtsberatung, Treuhandwesen                                   | 260          | 136         | 145         | 83          | 166         | 12         | 70          | 74          | 22          | 49          | 12           | <b>1029</b>  |
| 75 Öffentliche Verwaltung   | 173          | 140         | 191         | 111         | 196         | 16         | 162         | 96          | 53          | 69          | 48           | <b>1255</b>  |
| 80 Unterrichtswesen   | 100          | 75          | 66          | 52          | 129         | 10         | 73          | 70          | 28          | 32          | 27           | <b>662</b>   |
| 85 Gesundheits- und Sozialwesen   | 133          | 152         | 148         | 51          | 198         | 11         | 130         | 110         | 33          | 47          | 31           | <b>1044</b>  |
| 90-93 Erbringung sonstiger Dienstleistungen                               | 103          | 88          | 75          | 47          | 112         | 3          | 68          | 63          | 27          | 16          | 39           | <b>641</b>   |
| 95 Private Haushalte  | 26           | 5           | 14          | 4           | 20          | 2          | 9           | 11          | 4           | 3           | 3            | <b>101</b>   |
| 99 Exterritoriale Organisationen / Zollämter                              | -            | -           | -           | -           | -           | -          | 5           | 25          | 1           | 4           | 1            | <b>36</b>    |
| <b>Arbeitslos</b>   | 112          | 104         | 84          | 41          | 109         | 6          | 85          | 69          | 24          | 23          | 13           | <b>670</b>   |
| <b>Hausfrau / Hausmann</b>  | 478          | 477         | 442         | 285         | 534         | 33         | 396         | 329         | 109         | 200         | 102          | <b>3385</b>  |
| <b>Kind, Schüler, Student</b>   | 1044         | 1056        | 1087        | 635         | 1228        | 108        | 1029        | 873         | 320         | 484         | 277          | <b>8141</b>  |
| <b>Rentner</b>  | 788          | 505         | 433         | 278         | 707         | 35         | 452         | 350         | 119         | 155         | 120          | <b>3942</b>  |
| <b>Total</b>  | <b>4927</b>  | <b>4381</b> | <b>4233</b> | <b>2556</b> | <b>5454</b> | <b>355</b> | <b>3791</b> | <b>3288</b> | <b>1159</b> | <b>1744</b> | <b>975</b>   | <b>32863</b> |

Fürstentum Liechtenstein  
Bevölkerungsstatistik 31.12.2000

Stichtag: 31.12.2000 (69) Produktiver Jahresend-Statistik-Load / BST6010

**Im Inland tätige ständige Bevölkerung nach Erwerbsbranche und Wohngemeinde**

|   | Wohngemeinde |             |             |             |             |            |             |             |            |            |              |              |
|---|--------------|-------------|-------------|-------------|-------------|------------|-------------|-------------|------------|------------|--------------|--------------|
|   | Vaduz        | Triesen     | Balzers     | Triesenberg | Schaan      | Planken    | Eschen      | Mauren      | Gamprin    | Ruggell    | Schellenberg | Total        |
| <b>Erwerbszweig Sektor 1</b>  | 29           | 19          | 42          | 33          | 48          | 3          | 30          | 20          | 13         | 25         | 9            | <b>271</b>   |
| 01-05 Land- und Forstwirtschaft, Jagd                                     | 29           | 19          | 42          | 33          | 48          | 3          | 30          | 20          | 13         | 25         | 9            | <b>271</b>   |
| <b>Erwerbszweig Sektor 2</b>  | 685          | 731         | 824         | 453         | 994         | 45         | 684         | 626         | 219        | 318        | 152          | <b>5731</b>  |
| 14 Bergbau, Gewinnung Steine und Erden                                    | 6            | 5           | 4           | 8           | 4           | -          | 3           | 4           | 3          | 3          | 3            | <b>43</b>    |
| 15-16 Herstellung Nahrungsmittel, Getränke; Tabakverarbeitung             | 80           | 53          | 26          | 9           | 174         | 2          | 87          | 39          | 21         | 18         | 18           | <b>527</b>   |
| 17-18 Herstellung Textilien und Bekleidung                                | 19           | 5           | 2           | 1           | 9           | -          | 15          | 15          | 3          | 6          | 5            | <b>80</b>    |
| 20 Be- und Verarbeitung Holz (ohne Herstellung Möbel)                     | 23           | 31          | 29          | 22          | 40          | 2          | 22          | 19          | 10         | 23         | 5            | <b>226</b>   |
| 21-22 Papier-, Verlags- und Druckgewerbe                                  | 36           | 32          | 16          | 11          | 47          | 3          | 23          | 20          | 7          | 15         | 4            | <b>214</b>   |
| 24 Chemische Industrie  | 2            | 1           | 1           | 1           | 8           | 2          | 10          | 8           | 2          | 6          | 1            | <b>42</b>    |
| 25 Herstellung Gummi- und Kunststoffwaren                                 | 3            | -           | -           | 1           | 1           | 2          | 5           | 6           | 4          | 3          | 4            | <b>29</b>    |
| 26 Herstellung sonst. Produkte aus nichtmetall. Mineralien                | 35           | 80          | 55          | 18          | 38          | -          | 22          | 22          | 8          | 6          | 3            | <b>287</b>   |
| 27-28 Erzeugung u. Bearbeitung Metall; Herstell. Metallzeugn.             | 54           | 64          | 100         | 34          | 69          | 4          | 65          | 57          | 18         | 29         | 20           | <b>514</b>   |
| 29 Maschinenbau   | 82           | 115         | 86          | 86          | 149         | 11         | 83          | 138         | 20         | 50         | 18           | <b>838</b>   |
| 30-33 Herstell. elektr./elektron. Geräte; Feinmechanik, Optik             | 104          | 120         | 190         | 56          | 177         | 7          | 76          | 85          | 27         | 44         | 13           | <b>899</b>   |
| 34-35 Fahrzeugbau   | 40           | 16          | 14          | 8           | 35          | -          | 90          | 75          | 22         | 31         | 12           | <b>343</b>   |
| 36-37 Sonstiges verarbeitendes Gewerbe                                    | 18           | 15          | 18          | 8           | 4           | -          | 16          | 4           | 3          | 3          | -            | <b>89</b>    |
| 40-41 Energie- und Wasserversorgung                                       | 14           | 16          | 19          | 18          | 26          | -          | 26          | 17          | 5          | 18         | 3            | <b>162</b>   |
| 45 Baugewerbe   | 169          | 178         | 264         | 172         | 213         | 12         | 141         | 117         | 66         | 63         | 43           | <b>1438</b>  |
| <b>Erwerbszweig Sektor 3</b>  | 1652         | 1344        | 1150        | 777         | 1640        | 115        | 968         | 903         | 320        | 460        | 263          | <b>9592</b>  |
| 50-52 Handel, Reparatur   | 246          | 209         | 165         | 95          | 299         | 18         | 167         | 156         | 46         | 84         | 25           | <b>1510</b>  |
| 55 Gastgewerbe  | 144          | 81          | 44          | 63          | 77          | 5          | 46          | 37          | 7          | 12         | 12           | <b>528</b>   |
| 60-64 Verkehr, Nachrichtenübermittlung                                    | 61           | 70          | 53          | 76          | 76          | 8          | 50          | 61          | 22         | 31         | 20           | <b>528</b>   |
| 65-67 Kredit- und Versicherungsgewerbe                                    | 223          | 211         | 163         | 116         | 191         | 12         | 103         | 103         | 59         | 80         | 29           | <b>1290</b>  |
| 70-74 (ohne 7411/12) Immobilien, Informatik, Dienstleist. für Unternehmen | 211          | 213         | 127         | 97          | 236         | 20         | 132         | 119         | 27         | 52         | 20           | <b>1254</b>  |
| 7411/7412 Rechtsberatung, Treuhandwesen                                   | 256          | 134         | 144         | 81          | 161         | 12         | 69          | 72          | 22         | 48         | 12           | <b>1011</b>  |
| 75 Öffentliche Verwaltung   | 172          | 136         | 186         | 110         | 190         | 15         | 157         | 93          | 53         | 68         | 48           | <b>1228</b>  |
| 80 Unterrichtswesen   | 94           | 69          | 57          | 46          | 118         | 10         | 68          | 66          | 28         | 30         | 26           | <b>612</b>   |
| 85 Gesundheits- und Sozialwesen   | 123          | 137         | 130         | 44          | 171         | 10         | 101         | 99          | 27         | 34         | 29           | <b>905</b>   |
| 90-93 Erbringung sonstiger Dienstleistungen                               | 96           | 79          | 67          | 45          | 101         | 3          | 61          | 61          | 25         | 15         | 38           | <b>591</b>   |
| 95 Private Haushalte  | 26           | 5           | 14          | 4           | 20          | 2          | 9           | 11          | 3          | 2          | 3            | <b>99</b>    |
| 99 Exterritoriale Organisationen / Zollämter                              | -            | -           | -           | -           | -           | -          | 5           | 25          | 1          | 4          | 1            | <b>36</b>    |
| <b>Total</b>  | <b>2366</b>  | <b>2094</b> | <b>2016</b> | <b>1263</b> | <b>2682</b> | <b>163</b> | <b>1682</b> | <b>1549</b> | <b>552</b> | <b>803</b> | <b>424</b>   | <b>15594</b> |

Fürstentum Liechtenstein  
Bevölkerungsstatistik 31.12.2000

Stichtag: 31.12.2000 (69) Produktiver Jahresend-Statistik-Load / BST6070

**Im Inland tätige ständige Bevölkerung nach Erwerbsbranche und Kategorie**

|   | Kategorie       |                      |                         |                  |             |                           | Total        |
|---|-----------------|----------------------|-------------------------|------------------|-------------|---------------------------|--------------|
|   | Liechtensteiner | Nieder-<br>gelassene | Jahres-<br>aufenthalter | Kurzaufenthalter | Fluchtlinge | Zöllner und<br>Angehörige |              |
| <b>Erwerbszweig Sektor 1</b>  | 219             | 27                   | 20                      | 5                | -           | -                         | <b>271</b>   |
| 01-05 Land- und Forstwirtschaft, Jagd                                     | 219             | 27                   | 20                      | 5                | -           | -                         | <b>271</b>   |
| <b>Erwerbszweig Sektor 2</b>  | 3120            | 1737                 | 861                     | 10               | 2           | 1                         | <b>5731</b>  |
| 14 Bergbau, Gewinnung Steine und Erden                                    | 29              | 8                    | 6                       | -                | -           | -                         | <b>43</b>    |
| 15-16 Herstellung Nahrungsmittel, Getränke; Tabakverarbeitung             | 105             | 236                  | 183                     | 3                | -           | -                         | <b>527</b>   |
| 17-18 Herstellung Textilien und Bekleidung                                | 27              | 42                   | 10                      | 1                | -           | -                         | <b>80</b>    |
| 20 Be- und Verarbeitung Holz (ohne Herstellung Möbel)                     | 160             | 47                   | 19                      | -                | -           | -                         | <b>226</b>   |
| 21-22 Papier-, Verlags- und Druckgewerbe                                  | 166             | 37                   | 11                      | -                | -           | -                         | <b>214</b>   |
| 24 Chemische Industrie  | 20              | 15                   | 7                       | -                | -           | -                         | <b>42</b>    |
| 25 Herstellung Gummi- und Kunststoffwaren                                 | 11              | 16                   | 2                       | -                | -           | -                         | <b>29</b>    |
| 26 Herstellung sonst. Produkte aus nichtmetall. Mineralien                | 128             | 107                  | 52                      | -                | -           | -                         | <b>287</b>   |
| 27-28 Erzeugung u. Bearbeitung Metall; Herstell. Metallerzeugn.           | 296             | 165                  | 52                      | 1                | -           | -                         | <b>514</b>   |
| 29 Maschinenbau   | 508             | 262                  | 64                      | 2                | 2           | -                         | <b>838</b>   |
| 30-33 Herstell. elektr./elektron. Geräte; Feinmechanik, Optik             | 466             | 329                  | 102                     | 1                | -           | 1                         | <b>899</b>   |
| 34-35 Fahrzeugbau   | 157             | 149                  | 36                      | 1                | -           | -                         | <b>343</b>   |
| 36-37 Sonstiges verarbeitendes Gewerbe                                    | 60              | 22                   | 7                       | -                | -           | -                         | <b>89</b>    |
| 40-41 Energie- und Wasserversorgung                                       | 138             | 23                   | 1                       | -                | -           | -                         | <b>162</b>   |
| 45 Baugewerbe   | 849             | 279                  | 309                     | 1                | -           | -                         | <b>1438</b>  |
| <b>Erwerbszweig Sektor 3</b>  | 6493            | 2118                 | 911                     | 32               | -           | 38                        | <b>9592</b>  |
| 50-52 Handel, Reparatur   | 897             | 459                  | 150                     | 3                | -           | 1                         | <b>1510</b>  |
| 55 Gastgewerbe  | 171             | 129                  | 220                     | 8                | -           | -                         | <b>528</b>   |
| 60-64 Verkehr, Nachrichtenübermittlung                                    | 382             | 106                  | 40                      | -                | -           | -                         | <b>528</b>   |
| 65-67 Kredit- und Versicherungsgewerbe                                    | 1019            | 214                  | 57                      | -                | -           | -                         | <b>1290</b>  |
| 70-74 (ohne 7411/12) Immobilien, Informatik, Dienstleist. für Unternehmen | 780             | 328                  | 141                     | 4                | -           | 1                         | <b>1254</b>  |
| 7411/7412 Rechtsberatung, Treuhandwesen                                   | 720             | 250                  | 41                      | -                | -           | -                         | <b>1011</b>  |
| 75 Öffentliche Verwaltung   | 1078            | 120                  | 28                      | 2                | -           | -                         | <b>1228</b>  |
| 80 Unterrichtswesen   | 446             | 112                  | 42                      | 11               | -           | 1                         | <b>612</b>   |
| 85 Gesundheits- und Sozialwesen   | 608             | 206                  | 90                      | 1                | -           | -                         | <b>905</b>   |
| 90-93 Erbringung sonstiger Dienstleistungen                               | 359             | 153                  | 77                      | 2                | -           | -                         | <b>591</b>   |
| 95 Private Haushalte  | 33              | 40                   | 25                      | 1                | -           | -                         | <b>99</b>    |
| 99 Exterritoriale Organisationen / Zollämter                              | -               | 1                    | -                       | -                | -           | 35                        | <b>36</b>    |
| <b>Total</b>  | <b>9832</b>     | <b>3882</b>          | <b>1792</b>             | <b>47</b>        | <b>2</b>    | <b>39</b>                 | <b>15594</b> |

Fürstentum Liechtenstein  
Bevölkerungsstatistik 31.12.2000

Stichtag: 31.12.2000 (69) Produktiver Jahresend-Statistik-Load / BST6020

**Im Inland tätige ständige Bevölkerung nach Staatsbürgerschaft und Wohngemeinde**

|                              | Wohngemeinde |         |         |             |        |         |        |        |         |         |              | Total       |
|------------------------------|--------------|---------|---------|-------------|--------|---------|--------|--------|---------|---------|--------------|-------------|
|                              | Vaduz        | Triesen | Balzers | Triesenberg | Schaan | Planken | Eschen | Mauren | Gamprin | Ruggell | Schellenberg |             |
| <b>Liechtenstein</b>         | 1279         | 1255    | 1417    | 980         | 1523   | 125     | 1050   | 916    | 389     | 590     | 308          | <b>9832</b> |
| <b>Schweiz</b>               | 296          | 295     | 200     | 94          | 320    | 15      | 181    | 209    | 50      | 76      | 44           | <b>1780</b> |
| <b>EU/EWR Länder</b>         | 611          | 411     | 309     | 148         | 677    | 20      | 279    | 307    | 80      | 97      | 50           | <b>2989</b> |
| Belgien                      | -            | 2       | -       | 2           | 1      | -       | -      | -      | -       | -       | -            | <b>5</b>    |
| Dänemark                     | 7            | 3       | -       | 2           | 1      | 1       | 1      | 1      | -       | -       | -            | <b>16</b>   |
| Deutschland                  | 116          | 79      | 44      | 37          | 97     | 8       | 43     | 41     | 19      | 25      | 18           | <b>527</b>  |
| Frankreich                   | 6            | 3       | 2       | 6           | 2      | -       | 7      | 4      | 2       | 1       | 2            | <b>35</b>   |
| Griechenland                 | 1            | 2       | -       | 1           | 45     | -       | 3      | 2      | 1       | -       | -            | <b>55</b>   |
| Grossbritannien              | 4            | 3       | 1       | 1           | 4      | -       | -      | 3      | 1       | 1       | 1            | <b>19</b>   |
| Irland                       | -            | -       | -       | -           | 2      | -       | -      | -      | -       | -       | -            | <b>2</b>    |
| Island                       | -            | 1       | -       | -           | -      | -       | -      | -      | -       | -       | -            | <b>1</b>    |
| Italien                      | 112          | 84      | 146     | 22          | 110    | 1       | 45     | 52     | 7       | 7       | 1            | <b>587</b>  |
| Luxemburg                    | -            | 1       | -       | -           | 1      | -       | -      | -      | -       | -       | -            | <b>2</b>    |
| Niederlande                  | 6            | 11      | 3       | 2           | 5      | -       | 1      | 3      | 1       | -       | 1            | <b>33</b>   |
| Norwegen                     | 2            | 1       | -       | 1           | 2      | -       | -      | -      | -       | -       | -            | <b>6</b>    |
| Österreich                   | 224          | 143     | 74      | 60          | 216    | 10      | 150    | 164    | 35      | 56      | 27           | <b>1159</b> |
| Portugal                     | 91           | 61      | 32      | 11          | 42     | -       | 16     | 26     | 6       | 2       | -            | <b>287</b>  |
| Schweden                     | 1            | 3       | 2       | 1           | 2      | -       | 1      | -      | 1       | -       | -            | <b>11</b>   |
| Spanien                      | 41           | 14      | 5       | 2           | 147    | -       | 12     | 11     | 7       | 5       | -            | <b>244</b>  |
| <b>Drittländer</b>           | 180          | 133     | 90      | 41          | 162    | 3       | 172    | 117    | 33      | 40      | 22           | <b>993</b>  |
| Ägypten                      | -            | 1       | 1       | -           | -      | -       | -      | 2      | -       | -       | -            | <b>4</b>    |
| Argentinien                  | 2            | -       | -       | -           | -      | -       | -      | -      | -       | -       | -            | <b>2</b>    |
| Aserbaidschan                | -            | -       | -       | -           | 2      | -       | -      | -      | -       | -       | -            | <b>2</b>    |
| Australien                   | 1            | -       | -       | 1           | -      | -       | -      | 1      | -       | -       | -            | <b>3</b>    |
| Bosnien-Herzegowina          | 38           | 14      | 8       | 2           | 43     | -       | 28     | 14     | 7       | 2       | -            | <b>156</b>  |
| Brasilien                    | 5            | 3       | 1       | -           | 2      | -       | 2      | 2      | -       | 1       | -            | <b>16</b>   |
| Bulgarien                    | 1            | -       | 1       | -           | -      | -       | -      | -      | -       | -       | -            | <b>2</b>    |
| Chile                        | 1            | -       | -       | -           | -      | -       | -      | -      | -       | -       | -            | <b>1</b>    |
| China (Volksrepublik)        | -            | 1       | 13      | -           | 2      | -       | -      | -      | -       | -       | -            | <b>16</b>   |
| Dominikanische Republik      | 1            | -       | -       | 1           | -      | -       | 1      | 2      | -       | -       | -            | <b>5</b>    |
| Guinea                       | -            | -       | -       | -           | 2      | -       | -      | -      | -       | -       | -            | <b>2</b>    |
| Indonesien                   | -            | -       | -       | -           | -      | -       | 1      | -      | -       | -       | -            | <b>1</b>    |
| Iran                         | -            | 1       | -       | -           | 1      | -       | -      | -      | -       | -       | -            | <b>2</b>    |
| Japan                        | 3            | -       | -       | -           | -      | -       | 1      | -      | 1       | -       | -            | <b>5</b>    |
| Jugoslawien (Bundesrepublik) | 20           | 33      | 24      | 21          | 21     | 1       | 28     | 12     | 3       | 8       | 5            | <b>176</b>  |
| Kanada                       | -            | 1       | 1       | -           | -      | 1       | 2      | -      | 1       | -       | -            | <b>6</b>    |
| Kolumbien                    | -            | -       | 1       | -           | -      | -       | -      | 3      | -       | -       | -            | <b>4</b>    |
| Kroatien                     | 23           | 10      | -       | 5           | 20     | -       | 9      | 9      | -       | -       | -            | <b>76</b>   |
| Kuba                         | -            | -       | -       | -           | 1      | -       | 1      | -      | -       | -       | -            | <b>2</b>    |
| Laos                         | -            | -       | -       | -           | -      | -       | 2      | -      | -       | -       | -            | <b>2</b>    |
| Lettland                     | -            | -       | -       | -           | -      | -       | -      | 1      | -       | -       | -            | <b>1</b>    |
| Marokko                      | -            | -       | -       | -           | 1      | -       | -      | -      | -       | -       | -            | <b>1</b>    |
| Mazedonien                   | 3            | 4       | 7       | -           | 4      | -       | 6      | 17     | -       | 1       | -            | <b>42</b>   |
| Mexico                       | -            | 1       | -       | -           | 1      | -       | -      | -      | -       | -       | -            | <b>2</b>    |
| Moldau                       | -            | -       | -       | -           | 1      | -       | -      | -      | -       | -       | -            | <b>1</b>    |
| Pakistan                     | -            | -       | -       | -           | -      | -       | -      | 1      | -       | -       | -            | <b>1</b>    |
| Peru                         | 1            | -       | -       | -           | 1      | -       | -      | -      | -       | -       | -            | <b>2</b>    |
| Philippinen                  | 1            | -       | -       | -           | 1      | -       | -      | 1      | -       | -       | -            | <b>3</b>    |
| Polen                        | 2            | 1       | 1       | 3           | -      | -       | -      | 1      | -       | 2       | 2            | <b>12</b>   |
| Rumaenien                    | -            | -       | -       | 1           | -      | -       | -      | -      | -       | -       | -            | <b>1</b>    |
| Russland                     | 3            | -       | 1       | -           | -      | -       | -      | -      | -       | -       | -            | <b>4</b>    |

Fürstentum Liechtenstein  
Bevölkerungsstatistik 31.12.2000

Stichtag: 31.12.2000 (69) Produktiver Jahresend-Statistik-Load / BST6020

Im Inland tätige ständige Bevölkerung nach Staatsbürgerschaft und Wohngemeinde

|                       | Wohngemeinde |             |             |             |             |            |             |             |            |            |              | Total    |              |
|-----------------------|--------------|-------------|-------------|-------------|-------------|------------|-------------|-------------|------------|------------|--------------|----------|--------------|
|                       | Vaduz        | Triesen     | Balzers     | Triesenberg | Schaan      | Planken    | Eschen      | Mauren      | Gamprin    | Ruggell    | Schellenberg |          |              |
| Seychellen            | 1            | -           | -           | -           | -           | -          | -           | -           | -          | -          | -            | -        | 1            |
| Slowakische Republik  | -            | 1           | -           | 3           | -           | -          | -           | -           | -          | -          | -            | -        | 4            |
| Slowenien             | 12           | 8           | -           | -           | 9           | -          | 6           | 2           | 1          | 2          | -            | -        | 40           |
| Südafrika             | -            | -           | -           | -           | -           | -          | -           | -           | -          | -          | -            | 1        | 1            |
| Taiwan                | -            | 1           | -           | -           | -           | -          | -           | -           | -          | -          | -            | -        | 1            |
| Thailand              | 2            | 1           | -           | 1           | 4           | -          | -           | 1           | -          | -          | 1            | -        | 10           |
| Tschechische Republik | -            | 1           | -           | 2           | 1           | -          | -           | -           | -          | -          | -            | -        | 4            |
| Tunesien              | 2            | -           | -           | -           | -           | -          | -           | -           | -          | 1          | -            | -        | 3            |
| Türkei                | 50           | 46          | 26          | -           | 27          | -          | 78          | 47          | 19         | 23         | 13           | -        | 329          |
| Ungarn                | 1            | -           | -           | -           | -           | -          | 1           | -           | -          | -          | -            | -        | 2            |
| USA                   | 4            | 2           | 4           | 1           | 7           | 1          | -           | -           | 1          | -          | -            | -        | 20           |
| Venezuela             | -            | -           | -           | -           | -           | -          | 1           | -           | -          | -          | -            | -        | 1            |
| Vietnam               | 3            | 2           | 1           | -           | 11          | -          | 5           | 1           | -          | -          | -            | -        | 23           |
| Weissrussland         | -            | 1           | -           | -           | -           | -          | -           | -           | -          | -          | -            | -        | 1            |
| <b>Total</b>          | <b>2366</b>  | <b>2094</b> | <b>2016</b> | <b>1263</b> | <b>2682</b> | <b>163</b> | <b>1682</b> | <b>1549</b> | <b>552</b> | <b>803</b> | <b>424</b>   | <b>-</b> | <b>15594</b> |

Fürstentum Liechtenstein  
Bevölkerungsstatistik 31.12.2000

Stichtag: 31.12.2000 (69) Produktiver Jahresend-Statistik-Load / BST6010 2

Im Ausland tätige ständige Bevölkerung nach Erwerbsbranche und Wohngemeinde

|   | Wohngemeinde |            |            |             |            |           |            |            |           |           |              |             |
|---|--------------|------------|------------|-------------|------------|-----------|------------|------------|-----------|-----------|--------------|-------------|
|   | Vaduz        | Triesen    | Balzers    | Triesenberg | Schaan     | Planken   | Eschen     | Mauren     | Gamprin   | Ruggell   | Schellenberg | Total       |
| <b>Erwerbszweig Sektor 1</b>  | 2            | -          | -          | 1           | 1          | -         | 1          | 2          | -         | -         | -            | 7           |
| 01-05 Land- und Forstwirtschaft, Jagd                                     | 2            | -          | -          | 1           | 1          | -         | 1          | 2          | -         | -         | -            | 7           |
| <b>Erwerbszweig Sektor 2</b>  | 41           | 54         | 63         | 17          | 54         | 5         | 41         | 33         | 11        | 25        | 15           | 359         |
| 14 Bergbau, Gewinnung Steine und Erden                                    | -            | -          | -          | -           | -          | -         | 1          | -          | -         | -         | -            | 1           |
| 15-16 Herstellung Nahrungsmittel, Getränke; Tabakverarbeitung             | 1            | 4          | 2          | 1           | 1          | 2         | 2          | 2          | -         | 1         | -            | 16          |
| 17-18 Herstellung Textilien und Bekleidung                                | 2            | 2          | -          | 1           | 4          | -         | 3          | 2          | 1         | 1         | -            | 16          |
| 20 Be- und Verarbeitung Holz (ohne Herstellung Möbel)                     | -            | 1          | -          | -           | 2          | -         | -          | 1          | -         | 1         | -            | 5           |
| 21-22 Papier-, Verlags- und Druckgewerbe                                  | 5            | 7          | 2          | -           | 4          | -         | 4          | 2          | 1         | -         | -            | 25          |
| 24 Chemische Industrie  | 7            | 4          | 3          | 2           | 6          | -         | 3          | 5          | -         | -         | -            | 30          |
| 25 Herstellung Gummi- und Kunststoffwaren                                 | 1            | 1          | 2          | -           | -          | -         | 2          | -          | -         | -         | -            | 6           |
| 26 Herstellung sonst. Produkte aus nichtmetall. Mineralien                | 2            | 2          | 3          | -           | -          | -         | -          | -          | -         | -         | -            | 7           |
| 27-28 Erzeugung u. Bearbeitung Metall; Herstell. Metallzeugn.             | 1            | 5          | 2          | 1           | 3          | -         | 4          | 8          | 2         | 3         | 4            | 33          |
| 29 Maschinenbau   | 2            | 7          | 11         | 2           | 11         | 2         | 7          | 6          | 1         | 8         | 4            | 61          |
| 30-33 Herstell. elektr./elektron. Geräte; Feinmechanik, Optik             | 7            | 7          | 29         | 6           | 5          | -         | 5          | 2          | 5         | 5         | 1            | 72          |
| 34-35 Fahrzeugbau   | 2            | 4          | -          | 1           | 5          | -         | 1          | -          | 1         | -         | 2            | 16          |
| 36-37 Sonstiges verarbeitendes Gewerbe                                    | 2            | 1          | -          | -           | 1          | -         | 1          | 1          | -         | 1         | -            | 7           |
| 40-41 Energie- und Wasserversorgung                                       | -            | -          | -          | -           | -          | -         | 1          | -          | -         | 1         | 2            | 4           |
| 45 Baugewerbe   | 9            | 9          | 9          | 3           | 12         | 1         | 7          | 4          | -         | 4         | 2            | 60          |
| <b>Erwerbszweig Sektor 3</b>  | 96           | 91         | 108        | 36          | 139        | 5         | 105        | 83         | 24        | 54        | 24           | 765         |
| 50-52 Handel, Reparatur   | 27           | 24         | 26         | 7           | 30         | 1         | 31         | 29         | 7         | 15        | 11           | 208         |
| 55 Gastgewerbe  | 5            | 5          | 8          | 2           | 4          | -         | 9          | 5          | -         | 2         | 2            | 42          |
| 60-64 Verkehr, Nachrichtenübermittlung                                    | 10           | 8          | 12         | 4           | 6          | 1         | 7          | 6          | 3         | 6         | 1            | 64          |
| 65-67 Kredit- und Versicherungsgewerbe                                    | 5            | 4          | 5          | 4           | 10         | -         | 4          | 7          | 1         | 4         | 3            | 47          |
| 70-74 (ohne 7411/12) Immobilien, Informatik, Dienstleist. für Unternehmen | 21           | 14         | 16         | 1           | 29         | 1         | 7          | 14         | 4         | 8         | 3            | 118         |
| 7411/7412 Rechtsberatung, Treuhandwesen                                   | 4            | 2          | 1          | 2           | 5          | -         | 1          | 2          | -         | 1         | -            | 18          |
| 75 Öffentliche Verwaltung   | 1            | 4          | 5          | 1           | 6          | 1         | 5          | 3          | -         | 1         | -            | 27          |
| 80 Unterrichtswesen   | 6            | 6          | 9          | 6           | 11         | -         | 5          | 4          | -         | 2         | 1            | 50          |
| 85 Gesundheits- und Sozialwesen   | 10           | 15         | 18         | 7           | 27         | 1         | 29         | 11         | 6         | 13        | 2            | 139         |
| 90-93 Erbringung sonstiger Dienstleistungen                               | 7            | 9          | 8          | 2           | 11         | -         | 7          | 2          | 2         | 1         | 1            | 50          |
| 95 Private Haushalte  | -            | -          | -          | -           | -          | -         | -          | -          | 1         | 1         | -            | 2           |
| <b>Total</b>  | <b>139</b>   | <b>145</b> | <b>171</b> | <b>54</b>   | <b>194</b> | <b>10</b> | <b>147</b> | <b>118</b> | <b>35</b> | <b>79</b> | <b>39</b>    | <b>1131</b> |

Fürstentum Liechtenstein  
Bevölkerungsstatistik 31.12.2000

Stichtag: 31.12.2000 (69) Produktiver Jahresend-Statistik-Load / BST6030

**Im Ausland tätige ständige Bevölkerung nach Erwerbsbranche, Heimat und Geschlecht**

|   | Heimat          |            |            |            |            |            |             | Total |
|---|-----------------|------------|------------|------------|------------|------------|-------------|-------|
|   | Liechtensteiner |            |            | Ausländer  |            |            | Total       |       |
|   | männlich        | weiblich   | Total      | männlich   | weiblich   | Total      |             |       |
| <b>Erwerbszweig Sektor 1</b>  | 3               | 2          | 5          | 1          | 1          | 2          | 7           |       |
| 01-05 Land- und Forstwirtschaft, Jagd                                     | 3               | 2          | 5          | 1          | 1          | 2          | 7           |       |
| <b>Erwerbszweig Sektor 2</b>  | 134             | 23         | 157        | 175        | 27         | 202        | 359         |       |
| 14 Bergbau, Gewinnung Steine und Erden                                    | -               | -          | -          | 1          | -          | 1          | 1           |       |
| 15-16 Herstellung Nahrungsmittel, Getränke; Tabakverarbeitung             | 6               | 1          | 7          | 7          | 2          | 9          | 16          |       |
| 17-18 Herstellung Textilien und Bekleidung                                | 2               | 2          | 4          | 9          | 3          | 12         | 16          |       |
| 20 Be- und Verarbeitung Holz (ohne Herstellung Möbel)                     | 3               | -          | 3          | 2          | -          | 2          | 5           |       |
| 21-22 Papier-, Verlags- und Druckgewerbe                                  | 9               | 2          | 11         | 10         | 4          | 14         | 25          |       |
| 24 Chemische Industrie  | 14              | 2          | 16         | 10         | 4          | 14         | 30          |       |
| 25 Herstellung Gummi- und Kunststoffwaren                                 | -               | -          | -          | 5          | 1          | 6          | 6           |       |
| 26 Herstellung sonst. Produkte aus nichtmetall. Mineralien                | 2               | -          | 2          | 5          | -          | 5          | 7           |       |
| 27-28 Erzeugung u. Bearbeitung Metall; Herstell. Metallerzeugn.           | 16              | 3          | 19         | 13         | 1          | 14         | 33          |       |
| 29 Maschinenbau   | 23              | 4          | 27         | 31         | 3          | 34         | 61          |       |
| 30-33 Herstell. elektr./elektron. Geräte; Feinmechanik, Optik             | 25              | 5          | 30         | 37         | 5          | 42         | 72          |       |
| 34-35 Fahrzeugbau   | 5               | 1          | 6          | 9          | 1          | 10         | 16          |       |
| 36-37 Sonstiges verarbeitendes Gewerbe                                    | 3               | 2          | 5          | 1          | 1          | 2          | 7           |       |
| 40-41 Energie- und Wasserversorgung                                       | 1               | -          | 1          | 3          | -          | 3          | 4           |       |
| 45 Baugewerbe   | 25              | 1          | 26         | 32         | 2          | 34         | 60          |       |
| <b>Erwerbszweig Sektor 3</b>  | 178             | 201        | 379        | 209        | 177        | 386        | 765         |       |
| 50-52 Handel, Reparatur   | 44              | 47         | 91         | 65         | 52         | 117        | 208         |       |
| 55 Gastgewerbe  | 5               | 14         | 19         | 7          | 16         | 23         | 42          |       |
| 60-64 Verkehr, Nachrichtenübermittlung                                    | 19              | 15         | 34         | 16         | 14         | 30         | 64          |       |
| 65-67 Kredit- und Versicherungsgewerbe                                    | 19              | 7          | 26         | 19         | 2          | 21         | 47          |       |
| 70-74 (ohne 7411/12) Immobilien, Informatik, Dienstleist. für Unternehmen | 41              | 13         | 54         | 55         | 9          | 64         | 118         |       |
| 7411/7412 Rechtsberatung, Treuhandwesen                                   | 7               | 5          | 12         | 3          | 3          | 6          | 18          |       |
| 75 Öffentliche Verwaltung   | 6               | 6          | 12         | 9          | 6          | 15         | 27          |       |
| 80 Unterrichtswesen   | 11              | 10         | 21         | 13         | 16         | 29         | 50          |       |
| 85 Gesundheits- und Sozialwesen   | 15              | 71         | 86         | 12         | 41         | 53         | 139         |       |
| 90-93 Erbringung sonstiger Dienstleistungen                               | 11              | 12         | 23         | 10         | 17         | 27         | 50          |       |
| 95 Private Haushalte  | -               | 1          | 1          | -          | 1          | 1          | 2           |       |
| <b>Total</b>  | <b>315</b>      | <b>226</b> | <b>541</b> | <b>385</b> | <b>205</b> | <b>590</b> | <b>1131</b> |       |

Fürstentum Liechtenstein  
Bevölkerungsstatistik 31.12.2000

Stichtag: 31.12.2000 (69) Produktiver Jahresend-Statistik-Load / BST6070 2

**Im Ausland tätige ständige Bevölkerung nach Erwerbsbranche und Kategorie**

|   | Kategorie       |                 |                    |             |
|---|-----------------|-----------------|--------------------|-------------|
|   | Liechtensteiner | Niedergelassene | Jahresaufenthalter | Total       |
| <b>Erwerbszweig Sektor 1</b>  | 5               | 2               | -                  | 7           |
| 01-05 Land- und Forstwirtschaft, Jagd                                     | 5               | 2               | -                  | 7           |
| <b>Erwerbszweig Sektor 2</b>  | 157             | 133             | 69                 | 359         |
| 14 Bergbau, Gewinnung Steine und Erden                                    | -               | 1               | -                  | 1           |
| 15-16 Herstellung Nahrungsmittel, Getränke; Tabakverarbeitung             | 7               | 8               | 1                  | 16          |
| 17-18 Herstellung Textilien und Bekleidung                                | 4               | 9               | 3                  | 16          |
| 20 Be- und Verarbeitung Holz (ohne Herstellung Möbel)                     | 3               | 2               | -                  | 5           |
| 21-22 Papier-, Verlags- und Druckgewerbe                                  | 11              | 9               | 5                  | 25          |
| 24 Chemische Industrie  | 16              | 11              | 3                  | 30          |
| 25 Herstellung Gummi- und Kunststoffwaren                                 | -               | 4               | 2                  | 6           |
| 26 Herstellung sonst. Produkte aus nichtmetall. Mineralien                | 2               | 2               | 3                  | 7           |
| 27-28 Erzeugung u. Bearbeitung Metall; Herstell. Metallerzeugn.           | 19              | 10              | 4                  | 33          |
| 29 Maschinenbau   | 27              | 19              | 15                 | 61          |
| 30-33 Herstell. elektr./elektron. Geräte; Feinmechanik, Optik             | 30              | 29              | 13                 | 72          |
| 34-35 Fahrzeugbau   | 6               | 8               | 2                  | 16          |
| 36-37 Sonstiges verarbeitendes Gewerbe                                    | 5               | -               | 2                  | 7           |
| 40-41 Energie- und Wasserversorgung                                       | 1               | 3               | -                  | 4           |
| 45 Baugewerbe   | 26              | 18              | 16                 | 60          |
| <b>Erwerbszweig Sektor 3</b>  | 379             | 259             | 127                | 765         |
| 50-52 Handel, Reparatur   | 91              | 80              | 37                 | 208         |
| 55 Gastgewerbe  | 19              | 16              | 7                  | 42          |
| 60-64 Verkehr, Nachrichtenübermittlung                                    | 34              | 17              | 13                 | 64          |
| 65-67 Kredit- und Versicherungsgewerbe                                    | 26              | 13              | 8                  | 47          |
| 70-74 (ohne 7411/12) Immobilien, Informatik, Dienstleist. für Unternehmen | 54              | 50              | 14                 | 118         |
| 7411/7412 Rechtsberatung, Treuhandwesen                                   | 12              | 5               | 1                  | 18          |
| 75 Öffentliche Verwaltung   | 12              | 10              | 5                  | 27          |
| 80 Unterrichtswesen   | 21              | 17              | 12                 | 50          |
| 85 Gesundheits- und Sozialwesen   | 86              | 34              | 19                 | 139         |
| 90-93 Erbringung sonstiger Dienstleistungen                               | 23              | 17              | 10                 | 50          |
| 95 Private Haushalte  | 1               | -               | 1                  | 2           |
| <b>Total</b>  | <b>541</b>      | <b>394</b>      | <b>196</b>         | <b>1131</b> |



Fürstentum Liechtenstein  
Bevölkerungsstatistik 31.12.2000

Stichtag: 31.12.2000 (69) Produktiver Jahresend-Statistik-Load / BST6020 2

**Im Ausland tätige ständige Bevölkerung nach Staatsbürgerschaft und Wohngemeinde**

|                              | Wohngemeinde |            |            |             |            |           |            |            |           |           |              | Total       |
|------------------------------|--------------|------------|------------|-------------|------------|-----------|------------|------------|-----------|-----------|--------------|-------------|
|                              | Vaduz        | Triesen    | Balzers    | Triesenberg | Schaan     | Planken   | Eschen     | Mauren     | Gamprin   | Ruggell   | Schellenberg |             |
| <b>Liechtenstein</b>         | 55           | 46         | 97         | 31          | 98         | 7         | 62         | 60         | 18        | 48        | 19           | <b>541</b>  |
| <b>Schweiz</b>               | 60           | 64         | 55         | 16          | 57         | 3         | 54         | 33         | 14        | 19        | 11           | <b>386</b>  |
| <b>EU/EWR Länder</b>         | 20           | 28         | 17         | 7           | 32         | -         | 26         | 22         | 1         | 11        | 6            | <b>170</b>  |
| Dänemark                     | -            | 1          | -          | -           | -          | -         | -          | -          | -         | -         | -            | <b>1</b>    |
| Deutschland                  | 4            | 10         | 5          | 4           | 9          | -         | 6          | 3          | 1         | 2         | 2            | <b>46</b>   |
| Frankreich                   | 1            | -          | -          | -           | -          | -         | 1          | 3          | -         | -         | -            | <b>5</b>    |
| Griechenland                 | -            | 1          | -          | -           | 1          | -         | -          | -          | -         | -         | -            | <b>2</b>    |
| Grossbritannien              | -            | -          | -          | 1           | -          | -         | -          | -          | -         | -         | -            | <b>1</b>    |
| Italien                      | 5            | 5          | 4          | -           | 3          | -         | -          | 1          | -         | -         | -            | <b>18</b>   |
| Niederlande                  | -            | 1          | -          | -           | 1          | -         | -          | -          | -         | -         | -            | <b>2</b>    |
| Österreich                   | 8            | 9          | 8          | 2           | 16         | -         | 19         | 15         | -         | 9         | 4            | <b>90</b>   |
| Portugal                     | 1            | 1          | -          | -           | 1          | -         | -          | -          | -         | -         | -            | <b>3</b>    |
| Schweden                     | 1            | -          | -          | -           | -          | -         | -          | -          | -         | -         | -            | <b>1</b>    |
| Spanien                      | -            | -          | -          | -           | 1          | -         | -          | -          | -         | -         | -            | <b>1</b>    |
| <b>Drittländer</b>           | 4            | 7          | 2          | -           | 7          | -         | 5          | 3          | 2         | 1         | 3            | <b>34</b>   |
| Bosnien-Herzegowina          | 1            | 1          | -          | -           | -          | -         | -          | 1          | -         | -         | -            | <b>3</b>    |
| Ecuador                      | -            | -          | -          | -           | 1          | -         | -          | -          | -         | -         | -            | <b>1</b>    |
| Jugoslawien (Bundesrepublik) | 1            | -          | -          | -           | -          | -         | 1          | -          | -         | -         | -            | <b>2</b>    |
| Kolumbien                    | -            | -          | -          | -           | -          | -         | -          | -          | -         | -         | 1            | <b>1</b>    |
| Kroatien                     | 1            | 1          | 1          | -           | 1          | -         | -          | -          | -         | -         | -            | <b>4</b>    |
| Thailand                     | -            | -          | -          | -           | 1          | -         | -          | -          | -         | -         | 1            | <b>2</b>    |
| Tunesien                     | -            | -          | -          | -           | -          | -         | 1          | -          | -         | -         | -            | <b>1</b>    |
| Türkei                       | 1            | 5          | 1          | -           | 1          | -         | 3          | 1          | 2         | 1         | 1            | <b>16</b>   |
| USA                          | -            | -          | -          | -           | -          | -         | -          | 1          | -         | -         | -            | <b>1</b>    |
| Vietnam                      | -            | -          | -          | -           | 3          | -         | -          | -          | -         | -         | -            | <b>3</b>    |
| <b>Total</b>                 | <b>139</b>   | <b>145</b> | <b>171</b> | <b>54</b>   | <b>194</b> | <b>10</b> | <b>147</b> | <b>118</b> | <b>35</b> | <b>79</b> | <b>39</b>    | <b>1131</b> |

Fürstentum Liechtenstein  
Bevölkerungsstatistik 31.12.2000

## **Erwerbstätige ständige Bevölkerung**

### **Liechtensteiner**

Fürstentum Liechtenstein  
Bevölkerungsstatistik 31.12.2000

Fürstentum Liechtenstein  
Bevölkerungsstatistik 31.12.2000

Stichtag: 31.12.2000 (69) Produktiver Jahresend-Statistik-Load / BST6005 2

**Liechtensteiner nach Erwerbsbranche und Wohngemeinde - Übersicht**

|   | Wohngemeinde |             |             |             |             |            |             |             |            |             |              | Total        |
|---|--------------|-------------|-------------|-------------|-------------|------------|-------------|-------------|------------|-------------|--------------|--------------|
|   | Vaduz        | Triesen     | Balzers     | Triesenberg | Schaan      | Planken    | Eschen      | Mauren      | Gamprin    | Ruggell     | Schellenberg |              |
| <b>Erwerbstätig</b>   | 1334         | 1301        | 1514        | 1011        | 1621        | 132        | 1112        | 976         | 407        | 638         | 327          | <b>10373</b> |
| <b>Erwerbszweig Sektor 1</b>  | 24           | 16          | 36          | 28          | 36          | 2          | 25          | 15          | 11         | 24          | 7            | <b>224</b>   |
| 01-05 Land- und Forstwirtschaft, Jagd                                     | 24           | 16          | 36          | 28          | 36          | 2          | 25          | 15          | 11         | 24          | 7            | <b>224</b>   |
| <b>Erwerbszweig Sektor 2</b>  | 313          | 414         | 525         | 362         | 445         | 38         | 350         | 347         | 135        | 228         | 120          | <b>3277</b>  |
| 14 Bergbau, Gewinnung Steine und Erden                                    | 4            | 3           | 3           | 7           | 3           | -          | 2           | -           | 3          | 3           | 1            | <b>29</b>    |
| 15-16 Herstellung Nahrungsmittel, Getränke; Tabakverarbeitung             | 16           | 6           | 9           | 7           | 26          | 3          | 14          | 7           | 7          | 10          | 7            | <b>112</b>   |
| 17-18 Herstellung Textilien und Bekleidung                                | 8            | 2           | 1           | 2           | 4           | -          | 6           | 2           | 2          | -           | 4            | <b>31</b>    |
| 20 Be- und Verarbeitung Holz (ohne Herstellung Möbel)                     | 16           | 18          | 22          | 16          | 28          | 2          | 14          | 11          | 10         | 21          | 5            | <b>163</b>   |
| 21-22 Papier-, Verlags- und Druckgewerbe                                  | 30           | 25          | 14          | 11          | 37          | 3          | 21          | 14          | 5          | 13          | 4            | <b>177</b>   |
| 24 Chemische Industrie  | 4            | 3           | 2           | 2           | 4           | 1          | 5           | 8           | 2          | 4           | 1            | <b>36</b>    |
| 25 Herstellung Gummi- und Kunststoffwaren                                 | -            | -           | -           | 1           | -           | 1          | -           | 2           | 1          | 2           | 4            | <b>11</b>    |
| 26 Herstellung sonst. Produkte aus nichtmetall. Mineralien                | 12           | 36          | 35          | 12          | 13          | -          | 5           | 10          | 2          | 3           | 2            | <b>130</b>   |
| 27-28 Erzeugung u. Bearbeitung Metall; Herstell. Metallzeugn.             | 30           | 38          | 67          | 33          | 27          | 4          | 33          | 33          | 10         | 23          | 17           | <b>315</b>   |
| 29 Maschinenbau   | 36           | 71          | 57          | 66          | 93          | 9          | 50          | 86          | 10         | 41          | 16           | <b>535</b>   |
| 30-33 Herstell. elektr./elektron. Geräte; Feinmechanik, Optik             | 43           | 61          | 125         | 42          | 81          | 3          | 41          | 42          | 19         | 32          | 7            | <b>496</b>   |
| 34-35 Fahrzeugbau   | 9            | 9           | 6           | 3           | 15          | -          | 43          | 38          | 13         | 17          | 10           | <b>163</b>   |
| 36-37 Sonstiges verarbeitendes Gewerbe                                    | 14           | 12          | 14          | 5           | 2           | -          | 9           | 4           | 3          | 2           | -            | <b>65</b>    |
| 40-41 Energie- und Wasserversorgung                                       | 13           | 14          | 15          | 17          | 18          | -          | 24          | 16          | 4          | 16          | 2            | <b>139</b>   |
| 45 Baugewerbe   | 78           | 116         | 155         | 138         | 94          | 12         | 83          | 74          | 44         | 41          | 40           | <b>875</b>   |
| <b>Erwerbszweig Sektor 3</b>  | 997          | 871         | 953         | 621         | 1140        | 92         | 737         | 614         | 261        | 386         | 200          | <b>6872</b>  |
| 50-52 Handel, Reparatur   | 144          | 123         | 126         | 64          | 187         | 15         | 108         | 99          | 41         | 59          | 22           | <b>988</b>   |
| 55 Gastgewerbe  | 24           | 21          | 23          | 36          | 29          | 2          | 22          | 14          | 4          | 7           | 8            | <b>190</b>   |
| 60-64 Verkehr, Nachrichtenübermittlung                                    | 45           | 50          | 44          | 63          | 56          | 7          | 40          | 45          | 20         | 32          | 14           | <b>416</b>   |
| 65-67 Kredit- und Versicherungsgewerbe                                    | 164          | 155         | 142         | 109         | 149         | 12         | 85          | 82          | 49         | 69          | 29           | <b>1045</b>  |
| 70-74 (ohne 7411/12) Immobilien, Informatik, Dienstleist. für Unternehmen | 126          | 127         | 102         | 74          | 149         | 13         | 91          | 81          | 16         | 40          | 15           | <b>834</b>   |
| 7411/7412 Rechtsberatung, Treuhandwesen                                   | 155          | 93          | 117         | 72          | 116         | 11         | 53          | 51          | 17         | 37          | 10           | <b>732</b>   |
| 75 Öffentliche Verwaltung   | 130          | 121         | 175         | 99          | 166         | 13         | 145         | 84          | 48         | 63          | 46           | <b>1090</b>  |
| 80 Unterrichtswesen   | 64           | 46          | 54          | 27          | 90          | 6          | 59          | 52          | 23         | 26          | 20           | <b>467</b>   |
| 85 Gesundheits- und Sozialwesen   | 77           | 90          | 116         | 39          | 129         | 9          | 87          | 62          | 22         | 41          | 22           | <b>694</b>   |
| 90-93 Erbringung sonstiger Dienstleistungen                               | 59           | 44          | 48          | 37          | 64          | 3          | 44          | 41          | 19         | 12          | 11           | <b>382</b>   |
| 95 Private Haushalte  | 9            | 1           | 6           | 1           | 5           | 1          | 3           | 3           | 2          | -           | 3            | <b>34</b>    |
| <b>Arbeitslos</b>   | 51           | 59          | 41          | 26          | 54          | 5          | 37          | 36          | 12         | 9           | 9            | <b>339</b>   |
| <b>Hausfrau / Hausmann</b>  | 254          | 281         | 312         | 222         | 300         | 24         | 226         | 197         | 78         | 124         | 70           | <b>2088</b>  |
| <b>Kind, Schüler, Student</b>   | 642          | 743         | 834         | 528         | 840         | 94         | 717         | 600         | 227        | 378         | 228          | <b>5831</b>  |
| <b>Rentner</b>  | 503          | 368         | 347         | 247         | 503         | 26         | 348         | 268         | 96         | 130         | 76           | <b>2912</b>  |
| <b>Total</b>  | <b>2784</b>  | <b>2752</b> | <b>3048</b> | <b>2034</b> | <b>3318</b> | <b>281</b> | <b>2440</b> | <b>2077</b> | <b>820</b> | <b>1279</b> | <b>710</b>   | <b>21543</b> |

Fürstentum Liechtenstein  
Bevölkerungsstatistik 31.12.2000

Stichtag: 31.12.2000 (69) Produktiver Jahresend-Statistik-Load / BST6010 3

**Im Inland tätige Liechtensteiner nach Erwerbsbranche und Wohngemeinde**

|   | Wohngemeinde |             |             |             |             |            |             |            |            |            |              | Total       |
|---|--------------|-------------|-------------|-------------|-------------|------------|-------------|------------|------------|------------|--------------|-------------|
|   | Vaduz        | Triesen     | Balzers     | Triesenberg | Schaan      | Planken    | Eschen      | Mauren     | Gamprin    | Ruggell    | Schellenberg |             |
| <b>Erwerbszweig Sektor 1</b>  | 23           | 16          | 36          | 27          | 35          | 2          | 25          | 13         | 11         | 24         | 7            | <b>219</b>  |
| 01-05 Land- und Forstwirtschaft, Jagd                                     | 23           | 16          | 36          | 27          | 35          | 2          | 25          | 13         | 11         | 24         | 7            | <b>219</b>  |
| <b>Erwerbszweig Sektor 2</b>  | 300          | 399         | 492         | 352         | 419         | 34         | 332         | 333        | 132        | 213        | 114          | <b>3120</b> |
| 14 Bergbau, Gewinnung Steine und Erden                                    | 4            | 3           | 3           | 7           | 3           | -          | 2           | -          | 3          | 3          | 1            | <b>29</b>   |
| 15-16 Herstellung Nahrungsmittel, Getränke; Tabakverarbeitung             | 15           | 6           | 8           | 7           | 26          | 1          | 13          | 6          | 7          | 9          | 7            | <b>105</b>  |
| 17-18 Herstellung Textilien und Bekleidung                                | 8            | 2           | 1           | 1           | 4           | -          | 4           | 2          | 1          | -          | 4            | <b>27</b>   |
| 20 Be- und Verarbeitung Holz (ohne Herstellung Möbel)                     | 16           | 18          | 22          | 16          | 26          | 2          | 14          | 11         | 10         | 20         | 5            | <b>160</b>  |
| 21-22 Papier-, Verlags- und Druckgewerbe                                  | 28           | 23          | 13          | 11          | 34          | 3          | 19          | 14         | 4          | 13         | 4            | <b>166</b>  |
| 24 Chemische Industrie  | 1            | 1           | -           | -           | 2           | 1          | 3           | 5          | 2          | 4          | 1            | <b>20</b>   |
| 25 Herstellung Gummi- und Kunststoffwaren                                 | -            | -           | -           | 1           | -           | 1          | -           | 2          | 1          | 2          | 4            | <b>11</b>   |
| 26 Herstellung sonst. Produkte aus nichtmetall. Mineralien                | 12           | 36          | 33          | 12          | 13          | -          | 5           | 10         | 2          | 3          | 2            | <b>128</b>  |
| 27-28 Erzeugung u. Bearbeitung Metall; Herstell. Metallergzeugn.          | 29           | 36          | 66          | 32          | 27          | 4          | 30          | 27         | 10         | 20         | 15           | <b>296</b>  |
| 29 Maschinenbau   | 36           | 71          | 51          | 66          | 85          | 8          | 46          | 84         | 10         | 36         | 15           | <b>508</b>  |
| 30-33 Herstell. elektr./elektron. Geräte; Feinmechanik, Optik             | 41           | 59          | 110         | 40          | 79          | 3          | 39          | 41         | 18         | 29         | 7            | <b>466</b>  |
| 34-35 Fahrzeugbau   | 9            | 8           | 6           | 2           | 13          | -          | 43          | 38         | 13         | 17         | 8            | <b>157</b>  |
| 36-37 Sonstiges verarbeitendes Gewerbe                                    | 12           | 11          | 14          | 5           | 1           | -          | 9           | 4          | 3          | 1          | -            | <b>60</b>   |
| 40-41 Energie- und Wasserversorgung                                       | 13           | 14          | 15          | 17          | 18          | -          | 23          | 16         | 4          | 16         | 2            | <b>138</b>  |
| 45 Baugewerbe   | 76           | 111         | 150         | 135         | 88          | 11         | 82          | 73         | 44         | 40         | 39           | <b>849</b>  |
| <b>Erwerbszweig Sektor 3</b>  | 956          | 840         | 889         | 601         | 1069        | 89         | 693         | 570        | 246        | 353        | 187          | <b>6493</b> |
| 50-52 Handel, Reparatur   | 136          | 115         | 111         | 60          | 175         | 14         | 94          | 85         | 37         | 54         | 16           | <b>897</b>  |
| 55 Gastgewerbe  | 23           | 20          | 18          | 35          | 28          | 2          | 20          | 10         | 4          | 5          | 6            | <b>171</b>  |
| 60-64 Verkehr, Nachrichtenübermittlung                                    | 38           | 47          | 39          | 61          | 53          | 7          | 37          | 42         | 19         | 26         | 13           | <b>382</b>  |
| 65-67 Kredit- und Versicherungsgewerbe                                    | 161          | 153         | 140         | 106         | 142         | 12         | 85          | 78         | 48         | 66         | 28           | <b>1019</b> |
| 70-74 (ohne 7411/12) Immobilien, Informatik, Dienstleist. für Unternehmen | 118          | 125         | 92          | 74          | 134         | 13         | 87          | 73         | 15         | 36         | 13           | <b>780</b>  |
| 7411/7412 Rechtsberatung, Treuhandwesen                                   | 153          | 92          | 116         | 70          | 113         | 11         | 52          | 49         | 17         | 37         | 10           | <b>720</b>  |
| 75 Öffentliche Verwaltung   | 129          | 119         | 173         | 99          | 164         | 12         | 143         | 82         | 48         | 63         | 46           | <b>1078</b> |
| 80 Unterrichtswesen   | 60           | 45          | 49          | 25          | 86          | 6          | 56          | 51         | 23         | 25         | 20           | <b>446</b>  |
| 85 Gesundheits- und Sozialwesen   | 72           | 83          | 103         | 34          | 110         | 8          | 75          | 56         | 17         | 29         | 21           | <b>608</b>  |
| 90-93 Erbringung sonstiger Dienstleistungen                               | 57           | 40          | 42          | 36          | 59          | 3          | 41          | 41         | 17         | 12         | 11           | <b>359</b>  |
| 95 Private Haushalte  | 9            | 1           | 6           | 1           | 5           | 1          | 3           | 3          | 1          | -          | 3            | <b>33</b>   |
| <b>Total</b>  | <b>1279</b>  | <b>1255</b> | <b>1417</b> | <b>980</b>  | <b>1523</b> | <b>125</b> | <b>1050</b> | <b>916</b> | <b>389</b> | <b>590</b> | <b>308</b>   | <b>9832</b> |

Fürstentum Liechtenstein  
Bevölkerungsstatistik 31.12.2000

Stichtag: 31.12.2000 (69) Produktiver Jahresend-Statistik-Load / BST6010 4

**Im Ausland tätige Liechtensteiner nach Erwerbsbranche und Wohngemeinde**

|  | Wohngemeinde |           |           |                  |           |          |           |           |           |           |                   | Total      |
|--|--------------|-----------|-----------|------------------|-----------|----------|-----------|-----------|-----------|-----------|-------------------|------------|
|  | Vaduz        | Triesen   | Balzers   | Triesen-<br>berg | Schaan    | Planken  | Eschen    | Mauren    | Gamprin   | Ruggell   | Schellen-<br>berg |            |
| <b>Erwerbszweig Sektor 1</b>   | 1            | -         | -         | 1                | 1         | -        | -         | 2         | -         | -         | -                 | <b>5</b>   |
| 01-05 Land- und Forstwirtschaft, Jagd  | 1            | -         | -         | 1                | 1         | -        | -         | 2         | -         | -         | -                 | <b>5</b>   |
| <b>Erwerbszweig Sektor 2</b>   | 13           | 15        | 33        | 10               | 26        | 4        | 18        | 14        | 3         | 15        | 6                 | <b>157</b> |
| 15-16 Herstellung Nahrungsmittel, Getränke;<br>Tabakverarbeitung             | 1            | -         | 1         | -                | -         | 2        | 1         | 1         | -         | 1         | -                 | <b>7</b>   |
| 17-18 Herstellung Textilien und Bekleidung                                   | -            | -         | -         | 1                | -         | -        | 2         | -         | 1         | -         | -                 | <b>4</b>   |
| 20 Be- und Verarbeitung Holz (ohne Herstellung Möbel)                        | -            | -         | -         | -                | 2         | -        | -         | -         | -         | 1         | -                 | <b>3</b>   |
| 21-22 Papier-, Verlags- und Druckgewerbe                                     | 2            | 2         | 1         | -                | 3         | -        | 2         | -         | 1         | -         | -                 | <b>11</b>  |
| 24 Chemische Industrie   | 3            | 2         | 2         | 2                | 2         | -        | 2         | 3         | -         | -         | -                 | <b>16</b>  |
| 26 Herstellung sonst. Produkte aus nichtmetall.<br>Mineralien                | -            | -         | 2         | -                | -         | -        | -         | -         | -         | -         | -                 | <b>2</b>   |
| 27-28 Erzeugung u. Bearbeitung Metall; Herstell.<br>Metallerzeugn.           | 1            | 2         | 1         | 1                | -         | -        | 3         | 6         | -         | 3         | 2                 | <b>19</b>  |
| 29 Maschinenbau  | -            | -         | 6         | -                | 8         | 1        | 4         | 2         | -         | 5         | 1                 | <b>27</b>  |
| 30-33 Herstell. elektr./elektron. Geräte; Feinmechanik,<br>Optik             | 2            | 2         | 15        | 2                | 2         | -        | 2         | 1         | 1         | 3         | -                 | <b>30</b>  |
| 34-35 Fahrzeugbau  | -            | 1         | -         | 1                | 2         | -        | -         | -         | -         | -         | 2                 | <b>6</b>   |
| 36-37 Sonstiges verarbeitendes Gewerbe                                       | 2            | 1         | -         | -                | 1         | -        | -         | -         | -         | 1         | -                 | <b>5</b>   |
| 40-41 Energie- und Wasserversorgung  | -            | -         | -         | -                | -         | -        | 1         | -         | -         | -         | -                 | <b>1</b>   |
| 45 Baugewerbe  | 2            | 5         | 5         | 3                | 6         | 1        | 1         | 1         | -         | 1         | 1                 | <b>26</b>  |
| <b>Erwerbszweig Sektor 3</b>   | 41           | 31        | 64        | 20               | 71        | 3        | 44        | 44        | 15        | 33        | 13                | <b>379</b> |
| 50-52 Handel, Reparatur  | 8            | 8         | 15        | 4                | 12        | 1        | 14        | 14        | 4         | 5         | 6                 | <b>91</b>  |
| 55 Gastgewerbe   | 1            | 1         | 5         | 1                | 1         | -        | 2         | 4         | -         | 2         | 2                 | <b>19</b>  |
| 60-64 Verkehr, Nachrichtenübermittlung                                       | 7            | 3         | 5         | 2                | 3         | -        | 3         | 3         | 1         | 6         | 1                 | <b>34</b>  |
| 65-67 Kredit- und Versicherungsgewerbe                                       | 3            | 2         | 2         | 3                | 7         | -        | -         | 4         | 1         | 3         | 1                 | <b>26</b>  |
| 70-74 (ohne 7411/12) Immobilien, Informatik, Dienstleist.<br>für Unternehmen | 8            | 2         | 10        | -                | 15        | -        | 4         | 8         | 1         | 4         | 2                 | <b>54</b>  |
| 7411/7412 Rechtsberatung, Treuhandwesen                                      | 2            | 1         | 1         | 2                | 3         | -        | 1         | 2         | -         | -         | -                 | <b>12</b>  |
| 75 Öffentliche Verwaltung  | 1            | 2         | 2         | -                | 2         | 1        | 2         | 2         | -         | -         | -                 | <b>12</b>  |
| 80 Unterrichtswesen  | 4            | 1         | 5         | 2                | 4         | -        | 3         | 1         | -         | 1         | -                 | <b>21</b>  |
| 85 Gesundheits- und Sozialwesen  | 5            | 7         | 13        | 5                | 19        | 1        | 12        | 6         | 5         | 12        | 1                 | <b>86</b>  |
| 90-93 Erbringung sonstiger Dienstleistungen                                  | 2            | 4         | 6         | 1                | 5         | -        | 3         | -         | 2         | -         | -                 | <b>23</b>  |
| 95 Private Haushalte   | -            | -         | -         | -                | -         | -        | -         | -         | 1         | -         | -                 | <b>1</b>   |
| <b>Total</b>   | <b>55</b>    | <b>46</b> | <b>97</b> | <b>31</b>        | <b>98</b> | <b>7</b> | <b>62</b> | <b>60</b> | <b>18</b> | <b>48</b> | <b>19</b>         | <b>541</b> |

Fürstentum Liechtenstein  
Bevölkerungsstatistik 31.12.2000



## **Erwerbstätige ständige Bevölkerung**

### **Niedergelassene**

Fürstentum Liechtenstein  
Bevölkerungsstatistik 31.12.2000

Fürstentum Liechtenstein  
Bevölkerungsstatistik 31.12.2000

Stichtag: 31.12.2000 (69) Produktiver Jahresend-Statistik-Load / BST6040

**Erwerbstätige Niedergelassene nach Staatsbürgerschaft, Geschlecht und Wohngemeinde**

|                      | Wohngemeinde |         |         |             |        |         |        |        |         |         |              |             |
|----------------------|--------------|---------|---------|-------------|--------|---------|--------|--------|---------|---------|--------------|-------------|
|                      | Vaduz        | Triesen | Balzers | Triesenberg | Schaan | Planken | Eschen | Mauren | Gamprin | Ruggell | Schellenberg | Total       |
| <b>Schweiz</b>       | 315          | 293     | 197     | 89          | 314    | 15      | 182    | 181    | 50      | 71      | 40           | <b>1747</b> |
| Schweiz              | 315          | 293     | 197     | 89          | 314    | 15      | 182    | 181    | 50      | 71      | 40           | <b>1747</b> |
| männlich             | 174          | 170     | 131     | 65          | 181    | 10      | 111    | 105    | 39      | 47      | 21           | <b>1054</b> |
| weiblich             | 141          | 123     | 66      | 24          | 133    | 5       | 71     | 76     | 11      | 24      | 19           | <b>693</b>  |
| <b>EU/EWR Länder</b> | 361          | 257     | 192     | 71          | 428    | 14      | 195    | 212    | 44      | 77      | 33           | <b>1884</b> |
| Belgien              | -            | 2       | -       | -           | 1      | -       | -      | -      | -       | -       | -            | <b>3</b>    |
| männlich             | -            | 1       | -       | -           | 1      | -       | -      | -      | -       | -       | -            | <b>2</b>    |
| weiblich             | -            | 1       | -       | -           | -      | -       | -      | -      | -       | -       | -            | <b>1</b>    |
| Dänemark             | 2            | 2       | -       | 1           | -      | 1       | -      | -      | -       | -       | -            | <b>6</b>    |
| männlich             | 1            | 1       | -       | 1           | -      | 1       | -      | -      | -       | -       | -            | <b>4</b>    |
| weiblich             | 1            | 1       | -       | -           | -      | -       | -      | -      | -       | -       | -            | <b>2</b>    |
| Deutschland          | 54           | 55      | 29      | 20          | 59     | 6       | 21     | 22     | 11      | 17      | 10           | <b>304</b>  |
| männlich             | 35           | 37      | 19      | 8           | 44     | 3       | 19     | 16     | 5       | 9       | 2            | <b>197</b>  |
| weiblich             | 19           | 18      | 10      | 12          | 15     | 3       | 2      | 6      | 6       | 8       | 8            | <b>107</b>  |
| Frankreich           | 6            | 1       | -       | -           | 1      | -       | 6      | 2      | 1       | 1       | 1            | <b>19</b>   |
| männlich             | 5            | -       | -       | -           | -      | -       | 3      | 2      | -       | 1       | -            | <b>11</b>   |
| weiblich             | 1            | 1       | -       | -           | 1      | -       | 3      | -      | 1       | -       | 1            | <b>8</b>    |
| Griechenland         | 1            | 1       | -       | 1           | 43     | -       | 2      | 1      | 1       | -       | -            | <b>50</b>   |
| männlich             | 1            | 1       | -       | 1           | 21     | -       | 1      | -      | 1       | -       | -            | <b>26</b>   |
| weiblich             | -            | -       | -       | -           | 22     | -       | 1      | 1      | -       | -       | -            | <b>24</b>   |
| Grossbritannien      | 1            | 2       | 1       | 1           | 2      | -       | -      | -      | -       | -       | 1            | <b>8</b>    |
| männlich             | -            | 2       | 1       | -           | -      | -       | -      | -      | -       | -       | 1            | <b>4</b>    |
| weiblich             | 1            | -       | -       | 1           | 2      | -       | -      | -      | -       | -       | -            | <b>4</b>    |
| Island               | -            | 1       | -       | -           | -      | -       | -      | -      | -       | -       | -            | <b>1</b>    |
| weiblich             | -            | 1       | -       | -           | -      | -       | -      | -      | -       | -       | -            | <b>1</b>    |
| Italien              | 80           | 49      | 82      | 10          | 86     | 1       | 34     | 38     | 6       | 6       | -            | <b>392</b>  |
| männlich             | 55           | 32      | 52      | 8           | 62     | -       | 27     | 26     | 5       | 5       | -            | <b>272</b>  |
| weiblich             | 25           | 17      | 30      | 2           | 24     | 1       | 7      | 12     | 1       | 1       | -            | <b>120</b>  |
| Luxemburg            | -            | 1       | -       | -           | 1      | -       | -      | -      | -       | -       | -            | <b>2</b>    |
| männlich             | -            | 1       | -       | -           | 1      | -       | -      | -      | -       | -       | -            | <b>2</b>    |
| Niederlande          | 3            | 4       | 2       | 1           | -      | -       | -      | 2      | -       | -       | -            | <b>12</b>   |
| männlich             | 3            | 2       | -       | -           | -      | -       | -      | 1      | -       | -       | -            | <b>6</b>    |
| weiblich             | -            | 2       | 2       | 1           | -      | -       | -      | 1      | -       | -       | -            | <b>6</b>    |
| Norwegen             | -            | -       | -       | -           | 1      | -       | -      | -      | -       | -       | -            | <b>1</b>    |
| männlich             | -            | -       | -       | -           | 1      | -       | -      | -      | -       | -       | -            | <b>1</b>    |
| Österreich           | 171          | 111     | 68      | 35          | 179    | 6       | 123    | 142    | 23      | 53      | 21           | <b>932</b>  |
| männlich             | 57           | 65      | 37      | 17          | 91     | 2       | 62     | 84     | 12      | 36      | 10           | <b>473</b>  |
| weiblich             | 114          | 46      | 31      | 18          | 88     | 4       | 61     | 58     | 11      | 17      | 11           | <b>459</b>  |
| Portugal             | 19           | 21      | 6       | 1           | 12     | -       | 8      | 5      | -       | -       | -            | <b>72</b>   |
| männlich             | 11           | 9       | 2       | 1           | 5      | -       | 5      | 3      | -       | -       | -            | <b>36</b>   |
| weiblich             | 8            | 12      | 4       | -           | 7      | -       | 3      | 2      | -       | -       | -            | <b>36</b>   |
| Schweden             | 1            | 2       | -       | -           | -      | -       | -      | -      | -       | -       | -            | <b>3</b>    |
| männlich             | -            | 2       | -       | -           | -      | -       | -      | -      | -       | -       | -            | <b>2</b>    |
| weiblich             | 1            | -       | -       | -           | -      | -       | -      | -      | -       | -       | -            | <b>1</b>    |
| Spanien              | 23           | 5       | 4       | 1           | 43     | -       | 1      | -      | 2       | -       | -            | <b>79</b>   |
| männlich             | 10           | 3       | 3       | 1           | 21     | -       | 1      | -      | 2       | -       | -            | <b>41</b>   |
| weiblich             | 13           | 2       | 1       | -           | 22     | -       | -      | -      | -       | -       | -            | <b>38</b>   |
| <b>Drittländer</b>   | 126          | 87      | 49      | 8           | 112    | 2       | 114    | 71     | 27      | 35      | 14           | <b>645</b>  |
| Bosnien-Herzegowina  | 21           | 10      | 6       | 2           | 18     | -       | 11     | 5      | 5       | 2       | -            | <b>80</b>   |
| männlich             | 9            | 5       | 3       | 2           | 8      | -       | 5      | 1      | 2       | 1       | -            | <b>36</b>   |
| weiblich             | 12           | 5       | 3       | -           | 10     | -       | 6      | 4      | 3       | 1       | -            | <b>44</b>   |

Fürstentum Liechtenstein  
Bevölkerungsstatistik 31.12.2000

Stichtag: 31.12.2000 (69) Produktiver Jahresend-Statistik-Load / BST6040

**Erwerbstätige Niedergelassene nach Staatsbürgerschaft, Geschlecht und Wohngemeinde**

|                |          | Wohngemeinde |            |            |             |            |           |            |            |            |            |              |             |
|----------------|----------|--------------|------------|------------|-------------|------------|-----------|------------|------------|------------|------------|--------------|-------------|
|                |          | Vaduz        | Triesen    | Balzers    | Triesenberg | Schaan     | Planken   | Eschen     | Mauren     | Gamprin    | Ruggell    | Schellenberg | Total       |
| Jugoslawien BR |          | 13           | 13         | 10         | 5           | 13         | -         | 7          | 8          | -          | 4          | -            | <b>73</b>   |
|                | männlich | 8            | 7          | 6          | 4           | 5          | -         | 4          | 5          | -          | 3          | -            | <b>42</b>   |
|                | weiblich | 5            | 6          | 4          | 1           | 8          | -         | 3          | 3          | -          | 1          | -            | <b>31</b>   |
| Kroatien       |          | 19           | 10         | 1          | -           | 16         | -         | 9          | 4          | -          | -          | -            | <b>59</b>   |
|                | männlich | 10           | 5          | 1          | -           | 4          | -         | 2          | 1          | -          | -          | -            | <b>23</b>   |
|                | weiblich | 9            | 5          | -          | -           | 12         | -         | 7          | 3          | -          | -          | -            | <b>36</b>   |
| Mazedonien     |          | -            | 2          | 4          | -           | 1          | -         | 2          | 7          | -          | 1          | -            | <b>17</b>   |
|                | männlich | -            | 1          | 3          | -           | 1          | -         | 1          | 5          | -          | 1          | -            | <b>12</b>   |
|                | weiblich | -            | 1          | 1          | -           | -          | -         | 1          | 2          | -          | -          | -            | <b>5</b>    |
| Slowenien      |          | 11           | 7          | -          | -           | 9          | -         | 4          | 2          | 1          | 2          | -            | <b>36</b>   |
|                | männlich | 2            | 4          | -          | -           | 2          | -         | 2          | -          | -          | 1          | -            | <b>11</b>   |
|                | weiblich | 9            | 3          | -          | -           | 7          | -         | 2          | 2          | 1          | 1          | -            | <b>25</b>   |
| Türkei         |          | 46           | 42         | 24         | -           | 28         | -         | 73         | 43         | 19         | 24         | 11           | <b>310</b>  |
|                | männlich | 31           | 25         | 14         | -           | 22         | -         | 44         | 30         | 12         | 16         | 7            | <b>201</b>  |
|                | weiblich | 15           | 17         | 10         | -           | 6          | -         | 29         | 13         | 7          | 8          | 4            | <b>109</b>  |
| Andere         |          | 16           | 3          | 4          | 1           | 27         | 2         | 8          | 2          | 2          | 2          | 3            | <b>70</b>   |
|                | männlich | 10           | 1          | 2          | -           | 10         | 2         | 2          | -          | 2          | 2          | -            | <b>31</b>   |
|                | weiblich | 6            | 2          | 2          | 1           | 17         | -         | 6          | 2          | -          | -          | 3            | <b>39</b>   |
| <b>Total</b>   |          | <b>802</b>   | <b>637</b> | <b>438</b> | <b>168</b>  | <b>854</b> | <b>31</b> | <b>491</b> | <b>464</b> | <b>121</b> | <b>183</b> | <b>87</b>    | <b>4276</b> |

Fürstentum Liechtenstein  
Bevölkerungsstatistik 31.12.2000

Stichtag: 31.12.2000 (69) Produktiver Jahresend-Statistik-Load / BST6060

**Erwerbstätige Niedergelassene nach Erwerbsbranche und Geschlecht**

|   | Geschlecht  |             |             |
|---|-------------|-------------|-------------|
|   | männlich    | weiblich    | Total       |
| <b>Erwerbstätig</b>   | 2487        | 1789        | <b>4276</b> |
| <b>Erwerbszweig Sektor 1</b>  | 23          | 6           | <b>29</b>   |
| 01-05 Land- und Forstwirtschaft, Jagd                                     | 23          | 6           | <b>29</b>   |
| <b>Erwerbszweig Sektor 2</b>  | 1307        | 563         | <b>1870</b> |
| 14 Bergbau, Gewinnung Steine und Erden                                    | 9           | -           | <b>9</b>    |
| 15-16 Herstellung Nahrungsmittel, Getränke; Tabakverarbeitung             | 172         | 72          | <b>244</b>  |
| 17-18 Herstellung Textilien und Bekleidung                                | 18          | 33          | <b>51</b>   |
| 20 Be- und Verarbeitung Holz (ohne Herstellung Möbel)                     | 47          | 2           | <b>49</b>   |
| 21-22 Papier-, Verlags- und Druckgewerbe                                  | 24          | 22          | <b>46</b>   |
| 24 Chemische Industrie  | 19          | 7           | <b>26</b>   |
| 25 Herstellung Gummi- und Kunststoffwaren                                 | 16          | 4           | <b>20</b>   |
| 26 Herstellung sonst. Produkte aus nichtmetall. Mineralien                | 40          | 69          | <b>109</b>  |
| 27-28 Erzeugung u. Bearbeitung Metall; Herstell. Metallergeugn.           | 144         | 31          | <b>175</b>  |
| 29 Maschinenbau   | 205         | 76          | <b>281</b>  |
| 30-33 Herstell. elektr./elektron. Geräte; Feinmechanik, Optik             | 203         | 155         | <b>358</b>  |
| 34-35 Fahrzeugbau   | 107         | 50          | <b>157</b>  |
| 36-37 Sonstiges verarbeitendes Gewerbe                                    | 21          | 1           | <b>22</b>   |
| 40-41 Energie- und Wasserversorgung                                       | 20          | 6           | <b>26</b>   |
| 45 Baugewerbe   | 262         | 35          | <b>297</b>  |
| <b>Erwerbszweig Sektor 3</b>  | 1157        | 1220        | <b>2377</b> |
| 50-52 Handel, Reparatur   | 319         | 220         | <b>539</b>  |
| 55 Gastgewerbe  | 61          | 84          | <b>145</b>  |
| 60-64 Verkehr, Nachrichtenübermittlung                                    | 78          | 45          | <b>123</b>  |
| 65-67 Kredit- und Versicherungsgewerbe                                    | 119         | 108         | <b>227</b>  |
| 70-74 (ohne 7411/12) Immobilien, Informatik, Dienstleist. für Unternehmen | 248         | 130         | <b>378</b>  |
| 7411/7412 Rechtsberatung, Treuhandwesen                                   | 99          | 156         | <b>255</b>  |
| 75 Öffentliche Verwaltung   | 49          | 81          | <b>130</b>  |
| 80 Unterrichtswesen   | 58          | 71          | <b>129</b>  |
| 85 Gesundheits- und Sozialwesen   | 52          | 188         | <b>240</b>  |
| 90-93 Erbringung sonstiger Dienstleistungen                               | 64          | 106         | <b>170</b>  |
| 95 Private Haushalte  | 10          | 30          | <b>40</b>   |
| 99 Exterritoriale Organisationen / Zollämter                              | -           | 1           | <b>1</b>    |
| <b>Arbeitslos</b>   | 131         | 94          | <b>225</b>  |
| <b>Hausfrau / Hausmann</b>  | 58          | 669         | <b>727</b>  |
| <b>Kind, Schüler, Student</b>   | 799         | 821         | <b>1620</b> |
| <b>Rentner</b>  | 460         | 456         | <b>916</b>  |
| <b>Total</b>  | <b>3935</b> | <b>3829</b> | <b>7764</b> |

Fürstentum Liechtenstein  
Bevölkerungsstatistik 31.12.2000

Stichtag: 31.12.2000 (69) Produktiver Jahresend-Statistik-Load / BST6050

**Erwerbstätige Niedergelassene nach Erwerbsbranche und Staatsbürgerschaft**

|   | Staatsbürgerschaft |          |          |             |            |              |                 |          |          |            |
|---|--------------------|----------|----------|-------------|------------|--------------|-----------------|----------|----------|------------|
|   | Schweiz            | Belgien  | Dänemark | Deutschland | Frankreich | Griechenland | Grossbritannien | Irland   | Island   | Italien    |
| <b>Erwerbstätig</b>   | 1747               | 3        | 6        | 304         | 19         | 50           | 8               | -        | 1        | 392        |
| <b>Erwerbszweig Sektor 1</b>  | 19                 | -        | -        | 1           | -          | -            | -               | -        | -        | 2          |
| 01-05 Land- und Forstwirtschaft, Jagd                                     | 19                 | -        | -        | 1           | -          | -            | -               | -        | -        | 2          |
| <b>Erwerbszweig Sektor 2</b>  | 574                | -        | 2        | 106         | 8          | 36           | 1               | -        | -        | 223        |
| 14 Bergbau, Gewinnung Steine und Erden                                    | 3                  | -        | -        | -           | -          | -            | -               | -        | -        | -          |
| 15-16 Herstellung Nahrungsmittel, Getränke; Tabakverarbeitung             | 28                 | -        | -        | 11          | 1          | 12           | -               | -        | -        | 14         |
| 17-18 Herstellung Textilien und Bekleidung                                | 12                 | -        | -        | 1           | -          | -            | -               | -        | -        | 4          |
| 20 Be- und Verarbeitung Holz (ohne Herstellung Möbel)                     | 20                 | -        | -        | 1           | -          | 1            | -               | -        | -        | 5          |
| 21-22 Papier-, Verlags- und Druckgewerbe                                  | 22                 | -        | -        | 7           | 1          | -            | -               | -        | -        | 1          |
| 24 Chemische Industrie  | 9                  | -        | -        | 4           | -          | -            | -               | -        | -        | 2          |
| 25 Herstellung Gummi- und Kunststoffwaren                                 | 4                  | -        | -        | -           | -          | 1            | -               | -        | -        | -          |
| 26 Herstellung sonst. Produkte aus nichtmetall. Mineralien                | 23                 | -        | -        | 5           | -          | 1            | -               | -        | -        | 11         |
| 27-28 Erzeugung u. Bearbeitung Metall; Herstell. Metallerzeugn.           | 53                 | -        | -        | 5           | 3          | 11           | -               | -        | -        | 25         |
| 29 Maschinenbau   | 116                | -        | 1        | 16          | 1          | 2            | -               | -        | -        | 29         |
| 30-33 Herstell. elektr./elektron. Geräte; Feinmechanik, Optik             | 132                | -        | 1        | 31          | 1          | 7            | 1               | -        | -        | 27         |
| 34-35 Fahrzeugbau   | 30                 | -        | -        | 15          | 1          | -            | -               | -        | -        | 5          |
| 36-37 Sonstiges verarbeitendes Gewerbe                                    | 5                  | -        | -        | 2           | -          | -            | -               | -        | -        | 6          |
| 40-41 Energie- und Wasserversorgung                                       | 14                 | -        | -        | 1           | -          | -            | -               | -        | -        | 1          |
| 45 Baugewerbe   | 103                | -        | -        | 7           | -          | 1            | -               | -        | -        | 93         |
| <b>Erwerbszweig Sektor 3</b>  | 1154               | 3        | 4        | 197         | 11         | 14           | 7               | -        | 1        | 167        |
| 50-52 Handel, Reparatur   | 277                | -        | -        | 34          | 2          | 3            | -               | -        | -        | 42         |
| 55 Gastgewerbe  | 30                 | -        | -        | 9           | 1          | -            | 2               | -        | -        | 8          |
| 60-64 Verkehr, Nachrichtenübermittlung                                    | 77                 | -        | -        | 5           | 1          | 1            | -               | -        | -        | 6          |
| 65-67 Kredit- und Versicherungsgewerbe                                    | 124                | -        | -        | 20          | 1          | 2            | 1               | -        | -        | 29         |
| 70-74 (ohne 7411/12) Immobilien, Informatik, Dienstleist. für Unternehmen | 207                | 1        | 1        | 44          | 2          | 3            | -               | -        | -        | 15         |
| 7411/7412 Rechtsberatung, Treuhandwesen                                   | 128                | -        | 1        | 18          | 1          | 2            | -               | -        | 1        | 13         |
| 75 Öffentliche Verwaltung   | 65                 | -        | -        | 8           | -          | -            | -               | -        | -        | 11         |
| 80 Unterrichtswesen   | 75                 | -        | 1        | 11          | 1          | -            | 2               | -        | -        | 1          |
| 85 Gesundheits- und Sozialwesen   | 105                | 2        | 1        | 19          | -          | 3            | 1               | -        | -        | 15         |
| 90-93 Erbringung sonstiger Dienstleistungen                               | 58                 | -        | -        | 20          | 2          | -            | 1               | -        | -        | 21         |
| 95 Private Haushalte  | 7                  | -        | -        | 9           | -          | -            | -               | -        | -        | 6          |
| 99 Exterritoriale Organisationen / Zollämter                              | 1                  | -        | -        | -           | -          | -            | -               | -        | -        | -          |
| <b>Arbeitslos</b>   | 59                 | -        | -        | 23          | -          | 2            | -               | -        | -        | 16         |
| <b>Hausfrau / Hausmann</b>  | 338                | 1        | -        | 55          | 2          | -            | 2               | 1        | -        | 35         |
| <b>Kind, Schüler, Student</b>   | 514                | 4        | 3        | 123         | 5          | 14           | -               | -        | -        | 163        |
| <b>Rentner</b>  | 445                | -        | -        | 147         | 4          | 6            | 4               | -        | -        | 57         |
| <b>Total</b>  | <b>3103</b>        | <b>8</b> | <b>9</b> | <b>652</b>  | <b>30</b>  | <b>72</b>    | <b>14</b>       | <b>1</b> | <b>1</b> | <b>663</b> |

Fürstentum Liechtenstein  
Bevölkerungsstatistik 31.12.2000

| Staatsbürgerschaft |             |          |             |            |          |            |                     |                |           |            |           |            |            |             |  |
|--------------------|-------------|----------|-------------|------------|----------|------------|---------------------|----------------|-----------|------------|-----------|------------|------------|-------------|--|
| Luxemburg          | Niederlande | Norwegen | Osterreich  | Portugal   | Schweden | Spanien    | Bosnien-Herzegowina | Jugoslawien BR | Kroatien  | Mazedonien | Slowenien | Türkei     | Andere     | Total       |  |
| 2                  | 12          | 1        | 932         | 72         | 3        | 79         | 80                  | 73             | 59        | 17         | 36        | 310        | 70         | 4276        |  |
| -                  | -           | -        | 6           | -          | -        | -          | 1                   | -              | -         | -          | -         | -          | -          | 29          |  |
| -                  | -           | -        | 6           | -          | -        | -          | 1                   | -              | -         | -          | -         | -          | -          | 29          |  |
| -                  | 5           | -        | 326         | 49         | -        | 62         | 65                  | 61             | 38        | 12         | 21        | 244        | 37         | 1870        |  |
| -                  | -           | -        | 3           | -          | -        | 1          | 2                   | -              | -         | -          | -         | -          | -          | 9           |  |
| -                  | -           | -        | 23          | 21         | -        | 29         | 9                   | 6              | 4         | 2          | 3         | 79         | 2          | 244         |  |
| -                  | -           | -        | 2           | -          | -        | 1          | 2                   | 2              | 1         | -          | -         | 26         | -          | 51          |  |
| -                  | 1           | -        | 13          | 1          | -        | -          | 1                   | 4              | -         | -          | -         | 2          | -          | 49          |  |
| -                  | 1           | -        | 10          | -          | -        | 2          | -                   | -              | 1         | -          | -         | -          | 1          | 46          |  |
| -                  | -           | -        | 7           | -          | -        | 1          | -                   | 1              | 1         | -          | -         | 1          | -          | 26          |  |
| -                  | -           | -        | 4           | -          | -        | 2          | 1                   | -              | -         | -          | -         | 8          | -          | 20          |  |
| -                  | -           | -        | 19          | 5          | -        | 1          | 2                   | 2              | 6         | 1          | -         | 31         | 2          | 109         |  |
| -                  | -           | -        | 32          | 3          | -        | 1          | 8                   | 3              | 3         | 1          | -         | 24         | 3          | 175         |  |
| -                  | 1           | -        | 62          | 4          | -        | 3          | 11                  | 14             | 3         | -          | 2         | 14         | 2          | 281         |  |
| -                  | 2           | -        | 59          | 8          | -        | 7          | 8                   | 6              | 8         | 3          | 10        | 28         | 19         | 358         |  |
| -                  | -           | -        | 28          | 3          | -        | 4          | 16                  | 14             | 10        | 2          | 6         | 20         | 3          | 157         |  |
| -                  | -           | -        | 7           | -          | -        | -          | 2                   | -              | -         | -          | -         | -          | -          | 22          |  |
| -                  | -           | -        | 6           | -          | -        | 1          | 1                   | -              | -         | -          | -         | 1          | 1          | 26          |  |
| -                  | -           | -        | 51          | 4          | -        | 9          | 2                   | 9              | 1         | 3          | -         | 10         | 4          | 297         |  |
| 2                  | 7           | 1        | 600         | 23         | 3        | 17         | 14                  | 12             | 21        | 5          | 15        | 66         | 33         | 2377        |  |
| 2                  | -           | -        | 120         | 6          | 1        | 3          | 4                   | 4              | 4         | 1          | 3         | 22         | 11         | 539         |  |
| -                  | 2           | -        | 68          | 6          | -        | -          | 2                   | -              | 4         | 1          | 1         | 7          | 4          | 145         |  |
| -                  | -           | -        | 22          | 1          | -        | 1          | 2                   | 1              | 2         | -          | 2         | 1          | 1          | 123         |  |
| -                  | -           | -        | 38          | 2          | 1        | 2          | -                   | -              | -         | -          | 3         | 2          | 2          | 227         |  |
| -                  | 1           | 1        | 76          | 2          | -        | -          | 3                   | 2              | 1         | 1          | 1         | 14         | 3          | 378         |  |
| -                  | 1           | -        | 77          | 1          | -        | 2          | 1                   | 1              | 1         | 1          | -         | 3          | 3          | 255         |  |
| -                  | 1           | -        | 33          | 1          | -        | 2          | 1                   | 1              | 1         | 1          | 1         | 3          | 1          | 130         |  |
| -                  | -           | -        | 33          | -          | -        | 1          | -                   | -              | -         | -          | -         | -          | 4          | 129         |  |
| -                  | 1           | -        | 77          | 1          | 1        | 2          | -                   | 2              | 4         | -          | 1         | 5          | -          | 240         |  |
| -                  | 1           | -        | 42          | 1          | -        | 3          | 1                   | 1              | 3         | -          | 3         | 9          | 4          | 170         |  |
| -                  | -           | -        | 14          | 2          | -        | 1          | -                   | -              | 1         | -          | -         | -          | -          | 40          |  |
| -                  | -           | -        | -           | -          | -        | -          | -                   | -              | -         | -          | -         | -          | -          | 1           |  |
| -                  | -           | -        | 33          | 2          | 3        | 3          | 9                   | 5              | 3         | 3          | 1         | 56         | 7          | 225         |  |
| 2                  | 1           | 1        | 153         | 6          | -        | 6          | 4                   | 8              | 2         | 5          | 3         | 90         | 12         | 727         |  |
| 1                  | -           | -        | 253         | 47         | 2        | 36         | 43                  | 43             | 14        | 15         | 10        | 308        | 22         | 1620        |  |
| 1                  | 4           | 1        | 156         | 1          | -        | 10         | 6                   | 10             | 3         | 1          | 5         | 43         | 12         | 916         |  |
| <b>6</b>           | <b>17</b>   | <b>3</b> | <b>1527</b> | <b>128</b> | <b>8</b> | <b>134</b> | <b>142</b>          | <b>139</b>     | <b>81</b> | <b>41</b>  | <b>55</b> | <b>807</b> | <b>123</b> | <b>7764</b> |  |

Fürstentum Liechtenstein  
Bevölkerungsstatistik 31.12.2000



## **Erwerbstätige ständige Bevölkerung**

### **Jahresaufenthalter**

Fürstentum Liechtenstein  
Bevölkerungsstatistik 31.12.2000

Fürstentum Liechtenstein  
Bevölkerungsstatistik 31.12.2000

Stichtag: 31.12.2000 (69) Produktiver Jahresend-Statistik-Load / BST6040 2

**Erwerbstätige Jahresaufenthalter nach Staatsbürgerschaft, Geschlecht und Wohngemeinde**

|                      | Wohngemeinde |         |         |             |        |         |        |        |         |         |              |             |
|----------------------|--------------|---------|---------|-------------|--------|---------|--------|--------|---------|---------|--------------|-------------|
|                      | Vaduz        | Triesen | Balzers | Triesenberg | Schaan | Planken | Eschen | Mauren | Gamprin | Ruggell | Schellenberg | Total       |
| <b>Schweiz</b>       | 40           | 66      | 58      | 21          | 63     | 3       | 49     | 33     | 13      | 20      | 14           | <b>380</b>  |
| Schweiz              | 40           | 66      | 58      | 21          | 63     | 3       | 49     | 33     | 13      | 20      | 14           | <b>380</b>  |
| männlich             | 25           | 44      | 34      | 15          | 38     | 3       | 30     | 22     | 12      | 14      | 9            | <b>246</b>  |
| weiblich             | 15           | 22      | 24      | 6           | 25     | -       | 19     | 11     | 1       | 6       | 5            | <b>134</b>  |
| <b>EU/EWR Länder</b> | 269          | 179     | 134     | 81          | 275    | 6       | 108    | 116    | 36      | 31      | 22           | <b>1257</b> |
| Belgien              | -            | -       | -       | 2           | -      | -       | -      | -      | -       | -       | -            | <b>2</b>    |
| männlich             | -            | -       | -       | 1           | -      | -       | -      | -      | -       | -       | -            | <b>1</b>    |
| weiblich             | -            | -       | -       | 1           | -      | -       | -      | -      | -       | -       | -            | <b>1</b>    |
| Dänemark             | 5            | 2       | -       | 1           | 1      | -       | 1      | 1      | -       | -       | -            | <b>11</b>   |
| männlich             | 2            | 2       | -       | -           | 1      | -       | 1      | 1      | -       | -       | -            | <b>7</b>    |
| weiblich             | 3            | -       | -       | 1           | -      | -       | -      | -      | -       | -       | -            | <b>4</b>    |
| Deutschland          | 66           | 32      | 20      | 20          | 46     | 2       | 27     | 21     | 9       | 10      | 9            | <b>262</b>  |
| männlich             | 47           | 19      | 11      | 13          | 33     | 1       | 15     | 11     | 7       | 6       | 3            | <b>166</b>  |
| weiblich             | 19           | 13      | 9       | 7           | 13     | 1       | 12     | 10     | 2       | 4       | 6            | <b>96</b>   |
| Frankreich           | 1            | 2       | 2       | 5           | 1      | -       | 2      | 5      | 1       | -       | 1            | <b>20</b>   |
| männlich             | -            | 1       | 1       | 3           | -      | -       | 1      | 4      | 1       | -       | 1            | <b>12</b>   |
| weiblich             | 1            | 1       | 1       | 2           | 1      | -       | 1      | 1      | -       | -       | -            | <b>8</b>    |
| Griechenland         | -            | 2       | -       | -           | 3      | -       | 1      | 1      | -       | -       | -            | <b>7</b>    |
| männlich             | -            | 2       | -       | -           | 1      | -       | -      | 1      | -       | -       | -            | <b>4</b>    |
| weiblich             | -            | -       | -       | -           | 2      | -       | 1      | -      | -       | -       | -            | <b>3</b>    |
| Grossbritannien      | 3            | 1       | -       | 1           | 2      | -       | -      | 3      | -       | 1       | -            | <b>11</b>   |
| männlich             | 2            | -       | -       | 1           | 1      | -       | -      | 1      | -       | 1       | -            | <b>6</b>    |
| weiblich             | 1            | 1       | -       | -           | 1      | -       | -      | 2      | -       | -       | -            | <b>5</b>    |
| Irland               | -            | -       | -       | -           | 2      | -       | -      | -      | -       | -       | -            | <b>2</b>    |
| männlich             | -            | -       | -       | -           | 1      | -       | -      | -      | -       | -       | -            | <b>1</b>    |
| weiblich             | -            | -       | -       | -           | 1      | -       | -      | -      | -       | -       | -            | <b>1</b>    |
| Italien              | 37           | 39      | 68      | 12          | 27     | -       | 11     | 15     | 1       | 1       | 1            | <b>212</b>  |
| männlich             | 28           | 30      | 51      | 10          | 22     | -       | 5      | 14     | 1       | 1       | -            | <b>162</b>  |
| weiblich             | 9            | 9       | 17      | 2           | 5      | -       | 6      | 1      | -       | -       | 1            | <b>50</b>   |
| Niederlande          | 3            | 8       | 1       | 1           | 5      | -       | 1      | 1      | 1       | -       | 1            | <b>22</b>   |
| männlich             | 2            | 6       | 1       | 1           | 3      | -       | -      | 1      | 1       | -       | 1            | <b>16</b>   |
| weiblich             | 1            | 2       | -       | -           | 2      | -       | 1      | -      | -       | -       | -            | <b>6</b>    |
| Norwegen             | 2            | 1       | -       | 1           | 1      | -       | -      | -      | -       | -       | -            | <b>5</b>    |
| männlich             | 1            | -       | -       | -           | 1      | -       | -      | -      | -       | -       | -            | <b>2</b>    |
| weiblich             | 1            | 1       | -       | 1           | -      | -       | -      | -      | -       | -       | -            | <b>3</b>    |
| Österreich           | 61           | 41      | 14      | 26          | 49     | 4       | 45     | 37     | 12      | 12      | 10           | <b>311</b>  |
| männlich             | 38           | 20      | 9       | 17          | 25     | 2       | 26     | 21     | 7       | 7       | 5            | <b>177</b>  |
| weiblich             | 23           | 21      | 5       | 9           | 24     | 2       | 19     | 16     | 5       | 5       | 5            | <b>134</b>  |
| Portugal             | 72           | 41      | 26      | 10          | 31     | -       | 8      | 21     | 6       | 2       | -            | <b>217</b>  |
| männlich             | 40           | 22      | 10      | 5           | 15     | -       | 5      | 11     | 4       | -       | -            | <b>112</b>  |
| weiblich             | 32           | 19      | 16      | 5           | 16     | -       | 3      | 10     | 2       | 2       | -            | <b>105</b>  |
| Schweden             | 1            | 1       | 2       | 1           | 2      | -       | 1      | -      | 1       | -       | -            | <b>9</b>    |
| männlich             | -            | 1       | 1       | 1           | 2      | -       | -      | -      | 1       | -       | -            | <b>6</b>    |
| weiblich             | 1            | -       | 1       | -           | -      | -       | 1      | -      | -       | -       | -            | <b>3</b>    |
| Spanien              | 18           | 9       | 1       | 1           | 105    | -       | 11     | 11     | 5       | 5       | -            | <b>166</b>  |
| männlich             | 10           | 4       | 1       | 1           | 58     | -       | 6      | 6      | 2       | 3       | -            | <b>91</b>   |
| weiblich             | 8            | 5       | -       | -           | 47     | -       | 5      | 5      | 3       | 2       | -            | <b>75</b>   |
| <b>Drittländer</b>   | 55           | 51      | 43      | 27          | 49     | 1       | 56     | 46     | 7       | 6       | 10           | <b>351</b>  |
| Bosnien-Herzegowina  | 18           | 4       | 2       | -           | 21     | -       | 12     | 9      | 2       | -       | -            | <b>68</b>   |
| männlich             | 8            | 3       | -       | -           | 14     | -       | 7      | 4      | 1       | -       | -            | <b>37</b>   |
| weiblich             | 10           | 1       | 2       | -           | 7      | -       | 5      | 5      | 1       | -       | -            | <b>31</b>   |

Fürstentum Liechtenstein  
Bevölkerungsstatistik 31.12.2000

Stichtag: 31.12.2000 (69) Produktiver Jahresend-Statistik-Load / BST6040 2

Erwerbstätige Jahresaufenthalter nach Staatsbürgerschaft, Geschlecht und Wohngemeinde

|                |          | Wohngemeinde |            |            |                  |            |           |            |            |           |           |                   | Total       |
|----------------|----------|--------------|------------|------------|------------------|------------|-----------|------------|------------|-----------|-----------|-------------------|-------------|
|                |          | Vaduz        | Triesen    | Balzers    | Triesen-<br>berg | Schaan     | Planken   | Eschen     | Mauren     | Gamprin   | Ruggell   | Schellen-<br>berg |             |
| Jugoslawien BR |          | 8            | 20         | 14         | 16               | 8          | 1         | 22         | 4          | 3         | 4         | 5                 | <b>105</b>  |
|                | männlich | 6            | 16         | 11         | 12               | 6          | 1         | 18         | 3          | 2         | 3         | 3                 | <b>81</b>   |
|                | weiblich | 2            | 4          | 3          | 4                | 2          | -         | 4          | 1          | 1         | 1         | 2                 | <b>24</b>   |
| Kroatien       |          | 5            | 1          | -          | 4                | 5          | -         | -          | 5          | -         | -         | -                 | <b>20</b>   |
|                | männlich | 4            | -          | -          | 4                | 4          | -         | -          | 2          | -         | -         | -                 | <b>14</b>   |
|                | weiblich | 1            | 1          | -          | -                | 1          | -         | -          | 3          | -         | -         | -                 | <b>6</b>    |
| Mazedonien     |          | 3            | 2          | 3          | -                | 3          | -         | 4          | 10         | -         | -         | -                 | <b>25</b>   |
|                | männlich | 2            | 1          | 2          | -                | 1          | -         | 3          | 6          | -         | -         | -                 | <b>15</b>   |
|                | weiblich | 1            | 1          | 1          | -                | 2          | -         | 1          | 4          | -         | -         | -                 | <b>10</b>   |
| Slowenien      |          | 1            | 1          | -          | -                | -          | -         | 2          | -          | -         | -         | -                 | <b>4</b>    |
|                | männlich | 1            | 1          | -          | -                | -          | -         | 2          | -          | -         | -         | -                 | <b>4</b>    |
| Türkei         |          | 5            | 9          | 3          | -                | -          | -         | 8          | 5          | 2         | -         | 3                 | <b>35</b>   |
|                | männlich | 2            | 8          | 2          | -                | -          | -         | 7          | 4          | 1         | -         | 2                 | <b>26</b>   |
|                | weiblich | 3            | 1          | 1          | -                | -          | -         | 1          | 1          | 1         | -         | 1                 | <b>9</b>    |
| Andere         |          | 15           | 14         | 21         | 7                | 12         | -         | 8          | 13         | -         | 2         | 2                 | <b>94</b>   |
|                | männlich | 7            | 7          | 12         | 3                | 7          | -         | 5          | 5          | -         | 1         | 1                 | <b>48</b>   |
|                | weiblich | 8            | 7          | 9          | 4                | 5          | -         | 3          | 8          | -         | 1         | 1                 | <b>46</b>   |
| <b>Total</b>   |          | <b>364</b>   | <b>296</b> | <b>235</b> | <b>129</b>       | <b>387</b> | <b>10</b> | <b>213</b> | <b>195</b> | <b>56</b> | <b>57</b> | <b>46</b>         | <b>1988</b> |

Fürstentum Liechtenstein  
Bevölkerungsstatistik 31.12.2000

Stichtag: 31.12.2000 (69) Produktiver Jahresend-Statistik-Load / BST6060 2

**Erwerbstätige Jahresaufenthalter nach Erwerbsbranche und Geschlecht**

|   | Geschlecht  |             |             |
|---|-------------|-------------|-------------|
|   | männlich    | weiblich    | Total       |
| <b>Erwerbstätig</b>   | 1234        | 754         | <b>1988</b> |
| <b>Erwerbszweig Sektor 1</b>  | 17          | 3           | <b>20</b>   |
| 01-05 Land- und Forstwirtschaft, Jagd                                     | 17          | 3           | <b>20</b>   |
| <b>Erwerbszweig Sektor 2</b>  | 708         | 222         | <b>930</b>  |
| 14 Bergbau, Gewinnung Steine und Erden                                    | 6           | -           | <b>6</b>    |
| 15-16 Herstellung Nahrungsmittel, Getränke; Tabakverarbeitung             | 112         | 72          | <b>184</b>  |
| 17-18 Herstellung Textilien und Bekleidung                                | 7           | 6           | <b>13</b>   |
| 20 Be- und Verarbeitung Holz (ohne Herstellung Möbel)                     | 18          | 1           | <b>19</b>   |
| 21-22 Papier-, Verlags- und Druckgewerbe                                  | 8           | 8           | <b>16</b>   |
| 24 Chemische Industrie  | 5           | 5           | <b>10</b>   |
| 25 Herstellung Gummi- und Kunststoffwaren                                 | 3           | 1           | <b>4</b>    |
| 26 Herstellung sonst. Produkte aus nichtmetall. Mineralien                | 23          | 32          | <b>55</b>   |
| 27-28 Erzeugung u. Bearbeitung Metall; Herstell. Metallzeugn.             | 51          | 5           | <b>56</b>   |
| 29 Maschinenbau   | 55          | 24          | <b>79</b>   |
| 30-33 Herstell. elektr./elektron. Geräte; Feinmechanik, Optik             | 69          | 46          | <b>115</b>  |
| 34-35 Fahrzeugbau   | 31          | 7           | <b>38</b>   |
| 36-37 Sonstiges verarbeitendes Gewerbe                                    | 7           | 2           | <b>9</b>    |
| 40-41 Energie- und Wasserversorgung                                       | 1           | -           | <b>1</b>    |
| 45 Baugewerbe   | 312         | 13          | <b>325</b>  |
| <b>Erwerbszweig Sektor 3</b>  | 509         | 529         | <b>1038</b> |
| 50-52 Handel, Reparatur   | 107         | 80          | <b>187</b>  |
| 55 Gastgewerbe  | 87          | 140         | <b>227</b>  |
| 60-64 Verkehr, Nachrichtenübermittlung                                    | 33          | 20          | <b>53</b>   |
| 65-67 Kredit- und Versicherungsgewerbe                                    | 44          | 21          | <b>65</b>   |
| 70-74 (ohne 7411/12) Immobilien, Informatik, Dienstleist. für Unternehmen | 98          | 57          | <b>155</b>  |
| 7411/7412 Rechtsberatung, Treuhandwesen                                   | 15          | 27          | <b>42</b>   |
| 75 Öffentliche Verwaltung   | 15          | 18          | <b>33</b>   |
| 80 Unterrichtswesen   | 33          | 21          | <b>54</b>   |
| 85 Gesundheits- und Sozialwesen   | 39          | 70          | <b>109</b>  |
| 90-93 Erbringung sonstiger Dienstleistungen                               | 36          | 51          | <b>87</b>   |
| 95 Private Haushalte  | 2           | 24          | <b>26</b>   |
| <b>Arbeitslos</b>   | 56          | 46          | <b>102</b>  |
| <b>Hausfrau / Hausmann</b>  | 53          | 497         | <b>550</b>  |
| <b>Kind, Schüler, Student</b>   | 319         | 316         | <b>635</b>  |
| <b>Rentner</b>  | 56          | 58          | <b>114</b>  |
| <b>Total</b>  | <b>1718</b> | <b>1671</b> | <b>3389</b> |

Fürstentum Liechtenstein  
Bevölkerungsstatistik 31.12.2000

Stichtag: 31.12.2000 (69) Produktiver Jahresend-Statistik-Load / BST6050 2

**Erwerbstätige Jahresaufenthalter nach Erwerbsbranche und Staatsbürgerschaft**

|   | Staatsbürgerschaft |          |           |             |          |            |              |                 |          |            |
|---|--------------------|----------|-----------|-------------|----------|------------|--------------|-----------------|----------|------------|
|   | Schweiz            | Belgien  | Dänemark  | Deutschland | Finnland | Frankreich | Griechenland | Grossbritannien | Irland   | Italien    |
| <b>Erwerbstätig</b>   | 380                | 2        | 11        | 262         | -        | 20         | 7            | 11              | 2        | 212        |
| <b>Erwerbszweig Sektor 1</b>  | 4                  | -        | -         | 2           | -        | -          | -            | -               | 1        | 3          |
| 01-05 Land- und Forstwirtschaft, Jagd                                     | 4                  | -        | -         | 2           | -        | -          | -            | -               | 1        | 3          |
| <b>Erwerbszweig Sektor 2</b>  | 122                | -        | -         | 80          | -        | 6          | 4            | -               | -        | 140        |
| 14 Bergbau, Gewinnung Steine und Erden                                    | -                  | -        | -         | -           | -        | -          | -            | -               | -        | -          |
| 15-16 Herstellung Nahrungsmittel, Getränke; Tabakverarbeitung             | 5                  | -        | -         | 6           | -        | -          | -            | -               | -        | 7          |
| 17-18 Herstellung Textilien und Bekleidung                                | 1                  | -        | -         | 1           | -        | -          | -            | -               | -        | -          |
| 20 Be- und Verarbeitung Holz (ohne Herstellung Möbel)                     | 3                  | -        | -         | -           | -        | -          | -            | -               | -        | 3          |
| 21-22 Papier-, Verlags- und Druckgewerbe                                  | 8                  | -        | -         | 1           | -        | -          | 1            | -               | -        | -          |
| 24 Chemische Industrie  | 3                  | -        | -         | 4           | -        | 1          | -            | -               | -        | 1          |
| 25 Herstellung Gummi- und Kunststoffwaren                                 | 1                  | -        | -         | 1           | -        | -          | -            | -               | -        | -          |
| 26 Herstellung sonst. Produkte aus nichtmetall. Mineralien                | 4                  | -        | -         | 5           | -        | -          | -            | -               | -        | 4          |
| 27-28 Erzeugung u. Bearbeitung Metall; Herstell. Metallerzeugn.           | 13                 | -        | -         | 3           | -        | 1          | -            | -               | -        | 7          |
| 29 Maschinenbau   | 30                 | -        | -         | 10          | -        | -          | -            | -               | -        | 3          |
| 30-33 Herstell. elektr./elektron. Geräte; Feinmechanik, Optik             | 25                 | -        | -         | 29          | -        | 2          | 1            | -               | -        | 3          |
| 34-35 Fahrzeugbau   | 4                  | -        | -         | 14          | -        | 1          | 1            | -               | -        | -          |
| 36-37 Sonstiges verarbeitendes Gewerbe                                    | 1                  | -        | -         | 2           | -        | -          | -            | -               | -        | 1          |
| 40-41 Energie- und Wasserversorgung                                       | 1                  | -        | -         | -           | -        | -          | -            | -               | -        | -          |
| 45 Baugewerbe   | 23                 | -        | -         | 4           | -        | 1          | 1            | -               | -        | 111        |
| <b>Erwerbszweig Sektor 3</b>  | 254                | 2        | 11        | 180         | -        | 14         | 3            | 11              | 1        | 69         |
| 50-52 Handel, Reparatur   | 53                 | 1        | 1         | 28          | -        | 1          | 2            | 1               | -        | 17         |
| 55 Gastgewerbe  | 12                 | 1        | 4         | 34          | -        | 3          | -            | -               | -        | 17         |
| 60-64 Verkehr, Nachrichtenübermittlung                                    | 14                 | -        | -         | 9           | -        | 2          | -            | -               | -        | 1          |
| 65-67 Kredit- und Versicherungsgewerbe                                    | 41                 | -        | -         | 6           | -        | -          | 1            | -               | -        | -          |
| 70-74 (ohne 7411/12) Immobilien, Informatik, Dienstleist. für Unternehmen | 53                 | -        | -         | 19          | -        | 2          | -            | 5               | 1        | 10         |
| 7411/7412 Rechtsberatung, Treuhandwesen                                   | 13                 | -        | 1         | 6           | -        | 1          | -            | 1               | -        | 6          |
| 75 Öffentliche Verwaltung   | 10                 | -        | -         | 2           | -        | 1          | -            | -               | -        | 3          |
| 80 Unterrichtswesen   | 10                 | -        | -         | 28          | -        | 1          | -            | 1               | -        | -          |
| 85 Gesundheits- und Sozialwesen   | 23                 | -        | 5         | 23          | -        | 1          | -            | 1               | -        | 8          |
| 90-93 Erbringung sonstiger Dienstleistungen                               | 24                 | -        | -         | 25          | -        | 2          | -            | 1               | -        | 3          |
| 95 Private Haushalte  | 1                  | -        | -         | -           | -        | -          | -            | 1               | -        | 4          |
| <b>Arbeitslos</b>   | 17                 | 1        | -         | 5           | -        | 2          | -            | -               | -        | 13         |
| <b>Hausfrau / Hausmann</b>  | 116                | -        | 3         | 64          | 2        | 5          | -            | 4               | 1        | 48         |
| <b>Kind, Schüler, Student</b>   | 51                 | 2        | 2         | 114         | -        | 4          | -            | 3               | 1        | 85         |
| <b>Rentner</b>  | 43                 | -        | -         | 26          | -        | 2          | 3            | -               | -        | 5          |
| <b>Total</b>  | <b>607</b>         | <b>5</b> | <b>16</b> | <b>471</b>  | <b>2</b> | <b>33</b>  | <b>10</b>    | <b>18</b>       | <b>4</b> | <b>363</b> |

Fürstentum Liechtenstein  
Bevölkerungsstatistik 31.12.2000

| Staatsbürgerschaft |          |            |            |           |            |                     |                |           |            |           |           |            |             |
|--------------------|----------|------------|------------|-----------|------------|---------------------|----------------|-----------|------------|-----------|-----------|------------|-------------|
| Niederlande        | Norwegen | Österreich | Portugal   | Schweden  | Spanien    | Bosnien-Herzegowina | Jugoslawien BR | Kroatien  | Mazedonien | Slowenien | Türkei    | Andere     | Total       |
| 22                 | 5        | 311        | 217        | 9         | 166        | 68                  | 105            | 20        | 25         | 4         | 35        | 94         | <b>1988</b> |
| -                  | -        | 1          | 1          | -         | 2          | 1                   | 3              | 2         | -          | -         | -         | -          | <b>20</b>   |
| -                  | -        | 1          | 1          | -         | 2          | 1                   | 3              | 2         | -          | -         | -         | -          | <b>20</b>   |
| 5                  | 1        | 92         | 126        | 2         | 127        | 42                  | 78             | 12        | 17         | 3         | 28        | 45         | <b>930</b>  |
| -                  | -        | 1          | -          | -         | 2          | -                   | 2              | -         | 1          | -         | -         | -          | <b>6</b>    |
| -                  | -        | 7          | 68         | -         | 49         | 10                  | 14             | -         | 2          | -         | 12        | 4          | <b>184</b>  |
| -                  | -        | 2          | 1          | -         | 1          | 1                   | 1              | -         | 3          | -         | 2         | -          | <b>13</b>   |
| -                  | -        | -          | 1          | -         | 1          | -                   | 6              | 1         | 2          | -         | -         | 2          | <b>19</b>   |
| -                  | 1        | 3          | -          | -         | -          | -                   | -              | -         | -          | -         | -         | 2          | <b>16</b>   |
| -                  | -        | 1          | -          | -         | -          | -                   | -              | -         | -          | -         | -         | -          | <b>10</b>   |
| -                  | -        | -          | -          | -         | -          | 1                   | -              | -         | 1          | -         | -         | -          | <b>4</b>    |
| -                  | -        | 6          | 16         | 1         | 3          | 3                   | 1              | 3         | 2          | -         | 3         | 4          | <b>55</b>   |
| 1                  | -        | 9          | 4          | -         | 2          | 2                   | 3              | 2         | -          | 1         | 4         | 4          | <b>56</b>   |
| 1                  | -        | 12         | 6          | 1         | 1          | 6                   | 2              | -         | 1          | -         | 1         | 5          | <b>79</b>   |
| 1                  | -        | 20         | 10         | -         | 3          | 1                   | -              | 1         | -          | -         | 3         | 16         | <b>115</b>  |
| 1                  | -        | 13         | -          | -         | -          | -                   | 3              | -         | -          | -         | -         | 1          | <b>38</b>   |
| -                  | -        | 2          | -          | -         | -          | 1                   | 1              | -         | -          | -         | -         | 1          | <b>9</b>    |
| -                  | -        | -          | -          | -         | -          | -                   | -              | -         | -          | -         | -         | -          | <b>1</b>    |
| 1                  | -        | 16         | 20         | -         | 65         | 17                  | 45             | 5         | 5          | 2         | 3         | 6          | <b>325</b>  |
| 17                 | 4        | 218        | 90         | 7         | 37         | 25                  | 24             | 6         | 8          | 1         | 7         | 49         | <b>1038</b> |
| 2                  | -        | 32         | 14         | -         | 5          | 4                   | 8              | -         | 6          | -         | -         | 12         | <b>187</b>  |
| 3                  | 2        | 59         | 56         | -         | 14         | 5                   | 4              | 1         | 1          | -         | 2         | 9          | <b>227</b>  |
| -                  | -        | 19         | 1          | -         | 1          | 1                   | 1              | 1         | -          | -         | -         | 3          | <b>53</b>   |
| 2                  | -        | 10         | -          | 1         | -          | 2                   | -              | 1         | -          | -         | -         | 1          | <b>65</b>   |
| 4                  | 2        | 24         | 8          | 1         | 8          | 4                   | 4              | -         | 1          | -         | 1         | 8          | <b>155</b>  |
| 1                  | -        | 12         | -          | -         | 1          | -                   | -              | -         | -          | -         | -         | -          | <b>42</b>   |
| -                  | -        | 13         | 1          | -         | 2          | 1                   | -              | -         | -          | -         | -         | -          | <b>33</b>   |
| -                  | -        | 5          | -          | 1         | 1          | -                   | -              | -         | -          | 1         | -         | 6          | <b>54</b>   |
| 4                  | -        | 20         | 4          | 4         | -          | 6                   | 2              | 2         | -          | -         | 1         | 5          | <b>109</b>  |
| 1                  | -        | 9          | 5          | -         | 5          | 1                   | 3              | 1         | -          | -         | 2         | 5          | <b>87</b>   |
| -                  | -        | 15         | 1          | -         | -          | 1                   | 2              | -         | -          | -         | 1         | -          | <b>26</b>   |
| -                  | -        | 16         | 12         | -         | 4          | 4                   | 8              | 1         | 2          | -         | 6         | 11         | <b>102</b>  |
| 8                  | 1        | 75         | 10         | 2         | 16         | 12                  | 52             | 4         | 6          | 1         | 27        | 93         | <b>550</b>  |
| 9                  | 1        | 56         | 77         | 3         | 46         | 30                  | 93             | 7         | 9          | 1         | 12        | 29         | <b>635</b>  |
| -                  | -        | 15         | 1          | -         | 1          | 3                   | 9              | 1         | -          | -         | -         | 5          | <b>114</b>  |
| <b>39</b>          | <b>7</b> | <b>473</b> | <b>317</b> | <b>14</b> | <b>233</b> | <b>117</b>          | <b>267</b>     | <b>33</b> | <b>42</b>  | <b>6</b>  | <b>80</b> | <b>232</b> | <b>3389</b> |

Fürstentum Liechtenstein  
Bevölkerungsstatistik 31.12.2000



## **Erwerbstätige ständige Bevölkerung**

### **Zöllner und Angehörige**

Fürstentum Liechtenstein  
Bevölkerungsstatistik 31.12.2000

Fürstentum Liechtenstein  
Bevölkerungsstatistik 31.12.2000

Stichtag: 31.12.2000 (69) Produktiver Jahresend-Statistik-Load / BST6040 3

**Erwerbstätige Zöllner und Angehörige nach Staatsbürgerschaft, Geschlecht und Wohngemeinde**

|              |          | Wohngemeinde |           |          |          |              |           |
|--------------|----------|--------------|-----------|----------|----------|--------------|-----------|
|              |          | Eschen       | Mauren    | Gamprin  | Ruggell  | Schellenberg | Total     |
| Schweiz      |          | 4            | 28        | 1        | 4        | 1            | <b>38</b> |
|              | männlich | 4            | 23        | 1        | 4        | 1            | <b>33</b> |
|              | weiblich | -            | 5         | -        | -        | -            | <b>5</b>  |
| Andere       |          | 1            | -         | -        | -        | -            | <b>1</b>  |
|              | weiblich | 1            | -         | -        | -        | -            | <b>1</b>  |
| <b>Total</b> |          | <b>5</b>     | <b>28</b> | <b>1</b> | <b>4</b> | <b>1</b>     | <b>39</b> |

Fürstentum Liechtenstein  
Bevölkerungsstatistik 31.12.2000

Stichtag: 31.12.2000 (69) Produktiver Jahresend-Statistik-Load / BST6060 3 + BST 6050 3

**Zöllner und Angehörige nach Erwerbsbranche und Geschlecht**

|   | Geschlecht |           |           |
|---|------------|-----------|-----------|
|   | männlich   | weiblich  | Total     |
| <b>Erwerbstätig</b>   | 33         | 6         | <b>39</b> |
| <b>Erwerbszweig Sektor 2</b>  | -          | 1         | <b>1</b>  |
| 30-33 Herstell. elektr./elektron. Geräte: Feinmechanik, Optik             | -          | 1         | <b>1</b>  |
| <b>Erwerbszweig Sektor 3</b>  | 33         | 5         | <b>38</b> |
| 50-52 Handel, Reparatur   | 1          | -         | <b>1</b>  |
| 70-74 (ohne 7411/12) Immobilien, Informatik, Dienstleist. für Unternehmen | -          | 1         | <b>1</b>  |
| 80 Unterrichtswesen   | -          | 1         | <b>1</b>  |
| 99 Extrritorale Organisationen / Zollämter                                | 32         | 3         | <b>35</b> |
| <b>Hausfrau / Hausmann</b>  | -          | 14        | <b>14</b> |
| <b>Kind, Schüler, Student</b>   | 28         | 14        | <b>42</b> |
| <b>Total</b>  | <b>61</b>  | <b>34</b> | <b>95</b> |

**Erwerbstätige Zöllner und Angehörige nach Erwerbsbranche und Staatsbürgerschaft**

|   | Staatsbürgerschaft |          |           |
|---|--------------------|----------|-----------|
|   | Schweiz            | Andere   | Total     |
| <b>Erwerbstätig</b>   | 38                 | 1        | <b>39</b> |
| <b>Erwerbszweig Sektor 2</b>  | 1                  | -        | <b>1</b>  |
| 30-33 Herstell. elektr./elektron. Geräte: Feinmechanik, Optik             | 1                  | -        | <b>1</b>  |
| <b>Erwerbszweig Sektor 3</b>  | 37                 | 1        | <b>38</b> |
| 50-52 Handel, Reparatur   | 1                  | -        | <b>1</b>  |
| 70-74 (ohne 7411/12) Immobilien, Informatik, Dienstleist. für Unternehmen | -                  | 1        | <b>1</b>  |
| 80 Unterrichtswesen   | 1                  | -        | <b>1</b>  |
| 99 Extrritorale Organisationen / Zollämter                                | 35                 | -        | <b>35</b> |
| <b>Hausfrau / Hausmann</b>  | 14                 | -        | <b>14</b> |
| <b>Kind, Schüler, Student</b>   | 42                 | -        | <b>42</b> |
| <b>Total</b>  | <b>94</b>          | <b>1</b> | <b>95</b> |

## **Erwerbstätige ständige Bevölkerung**

### **Kurzaufenthalter (Länger als 12 Monate in Liechtenstein)**

Fürstentum Liechtenstein  
Bevölkerungsstatistik 31.12.2000

Fürstentum Liechtenstein  
Bevölkerungsstatistik 31.12.2000

Stichtag: 31.12.2000 (69) Produktiver Jahresend-Statistik-Load / BST6040 4

**Erwerbstätige Kurzaufenthalter nach Staatsbürgerschaft, Geschlecht und Wohngemeinde**

(Anwesenheitsdauer länger als 12 Monate)

|                      | Wohngemeinde |          |             |           |          |          |          |              |           |
|----------------------|--------------|----------|-------------|-----------|----------|----------|----------|--------------|-----------|
|                      | Vaduz        | Triesen  | Triesenberg | Schaan    | Eschen   | Mauren   | Gamprin  | Schellenberg | Total     |
| <b>Schweiz</b>       | 1            | -        | -           | -         | -        | -        | -        | -            | 1         |
| Schweiz              | 1            | -        | -           | -         | -        | -        | -        | -            | 1         |
| männlich             | 1            | -        | -           | -         | -        | -        | -        | -            | 1         |
| <b>EU/EWR Länder</b> | 1            | 3        | 3           | 6         | 2        | 1        | 1        | 1            | 18        |
| Deutschland          | -            | 2        | 1           | 1         | 1        | 1        | -        | 1            | 7         |
| männlich             | -            | 1        | -           | -         | 1        | 1        | -        | 1            | 4         |
| weiblich             | -            | 1        | 1           | 1         | -        | -        | -        | -            | 3         |
| Frankreich           | -            | -        | 1           | -         | -        | -        | -        | -            | 1         |
| männlich             | -            | -        | 1           | -         | -        | -        | -        | -            | 1         |
| Grossbritannien      | -            | -        | -           | -         | -        | -        | 1        | -            | 1         |
| weiblich             | -            | -        | -           | -         | -        | -        | 1        | -            | 1         |
| Italien              | -            | 1        | -           | -         | -        | -        | -        | -            | 1         |
| männlich             | -            | 1        | -           | -         | -        | -        | -        | -            | 1         |
| Niederlande          | -            | -        | -           | 1         | -        | -        | -        | -            | 1         |
| weiblich             | -            | -        | -           | 1         | -        | -        | -        | -            | 1         |
| Österreich           | -            | -        | 1           | 4         | 1        | -        | -        | -            | 6         |
| männlich             | -            | -        | 1           | 1         | -        | -        | -        | -            | 2         |
| weiblich             | -            | -        | -           | 3         | 1        | -        | -        | -            | 4         |
| Portugal             | 1            | -        | -           | -         | -        | -        | -        | -            | 1         |
| männlich             | 1            | -        | -           | -         | -        | -        | -        | -            | 1         |
| <b>Drittländer</b>   | 3            | 2        | 6           | 6         | 6        | 3        | 1        | 1            | 28        |
| Bosnien-Herzegowina  | -            | 1        | -           | 4         | 5        | 1        | -        | -            | 11        |
| männlich             | -            | -        | -           | 2         | 3        | -        | -        | -            | 5         |
| weiblich             | -            | 1        | -           | 2         | 2        | 1        | -        | -            | 6         |
| Kroatien             | -            | -        | 1           | -         | -        | -        | -        | -            | 1         |
| männlich             | -            | -        | 1           | -         | -        | -        | -        | -            | 1         |
| Andere               | 3            | 1        | 5           | 2         | 1        | 2        | 1        | 1            | 16        |
| männlich             | 3            | -        | 1           | 2         | 1        | 1        | 1        | -            | 9         |
| weiblich             | -            | 1        | 4           | -         | -        | 1        | -        | 1            | 7         |
| <b>Total</b>         | <b>5</b>     | <b>5</b> | <b>9</b>    | <b>12</b> | <b>8</b> | <b>4</b> | <b>2</b> | <b>2</b>     | <b>47</b> |

Fürstentum Liechtenstein  
Bevölkerungsstatistik 31.12.2000

Stichtag: 31.12.2000 (69) Produktiver Jahresend-Statistik-Load / BST6060 4

**Erwerbstätige Kurzaufenthalter nach Erwerbsbranche und Geschlecht**

(Anwesenheitsdauer länger als 12 Monate)

|   | Geschlecht |           |  | Total     |
|---|------------|-----------|--|-----------|
|   | männlich   | weiblich  |  |           |
| <b>Erwerbstätig</b>   | 25         | 22        |  | <b>47</b> |
| <b>Erwerbszweig Sektor 1</b>  | 4          | 1         |  | <b>5</b>  |
| 01-05 Land- und Forstwirtschaft, Jagd                                     | 4          | 1         |  | <b>5</b>  |
| <b>Erwerbszweig Sektor 2</b>  | 6          | 4         |  | <b>10</b> |
| 15-16 Herstellung Nahrungsmittel, Getränke; Tabakverarbeitung             | 2          | 1         |  | <b>3</b>  |
| 17-18 Herstellung Textilien und Bekleidung                                | -          | 1         |  | <b>1</b>  |
| 27-28 Erzeugung u. Bearbeitung Metall; Herstell. Metallerzeugn.           | 1          | -         |  | <b>1</b>  |
| 29 Maschinenbau   | 1          | 1         |  | <b>2</b>  |
| 30-33 Herstell. elektr./elektron. Geräte; Feinmechanik, Optik             | -          | 1         |  | <b>1</b>  |
| 34-35 Fahrzeugbau   | 1          | -         |  | <b>1</b>  |
| 45 Baugewerbe   | 1          | -         |  | <b>1</b>  |
| <b>Erwerbszweig Sektor 3</b>  | 15         | 17        |  | <b>32</b> |
| 50-52 Handel, Reparatur   | 2          | 1         |  | <b>3</b>  |
| 55 Gastgewerbe  | 3          | 5         |  | <b>8</b>  |
| 70-74 (ohne 7411/12) Immobilien, Informatik, Dienstleist. für Unternehmen | 2          | 2         |  | <b>4</b>  |
| 75 Öffentliche Verwaltung   | 2          | -         |  | <b>2</b>  |
| 80 Unterrichtswesen   | 6          | 5         |  | <b>11</b> |
| 85 Gesundheits- und Sozialwesen   | -          | 1         |  | <b>1</b>  |
| 90-93 Erbringung sonstiger Dienstleistungen                               | -          | 2         |  | <b>2</b>  |
| 95 Private Haushalte  | -          | 1         |  | <b>1</b>  |
| <b>Arbeitslos</b>   | 2          | 2         |  | <b>4</b>  |
| <b>Hausfrau / Hausmann</b>  | 1          | 2         |  | <b>3</b>  |
| <b>Kind, Schüler, Student</b>   | 7          | 5         |  | <b>12</b> |
| <b>Total</b>  | <b>35</b>  | <b>31</b> |  | <b>66</b> |



Fürstentum Liechtenstein  
Bevölkerungsstatistik 31.12.2000

Stichtag: 31.12.2000 (69) Produktiver Jahresend-Statistik-Load / BST6050 4

**Erwerbstätige Kurzaufenthalter nach Erwerbsbranche und Staatsbürgerschaft**

(Anwesenheitsdauer länger als 12 Monate)

|   | Staatsbürgerschaft |             |            |                 |          |             |            |          |                     |          |           | Total     |
|---|--------------------|-------------|------------|-----------------|----------|-------------|------------|----------|---------------------|----------|-----------|-----------|
|   | Schweiz            | Deutschland | Frankreich | Grossbritannien | Italien  | Niederlande | Österreich | Portugal | Bosnien-Herzegowina | Kroatien | Andere    |           |
| <b>Erwerbstätig</b>   | 1                  | 7           | 1          | 1               | 1        | 1           | 6          | 1        | 11                  | 1        | 16        | <b>47</b> |
| <b>Erwerbszweig Sektor 1</b>  | -                  | -           | -          | -               | -        | -           | -          | -        | -                   | -        | 5         | <b>5</b>  |
| 01-05 Land- und Forstwirtschaft, Jagd                                     | -                  | -           | -          | -               | -        | -           | -          | -        | -                   | -        | 5         | <b>5</b>  |
| <b>Erwerbszweig Sektor 2</b>  | -                  | 2           | -          | 1               | 1        | -           | -          | -        | 5                   | -        | 1         | <b>10</b> |
| 15-16 Herstellung Nahrungsmittel, Getränke; Tabakverarbeitung             | -                  | -           | -          | -               | -        | -           | -          | -        | 3                   | -        | -         | <b>3</b>  |
| 17-18 Herstellung Textilien und Bekleidung                                | -                  | -           | -          | -               | -        | -           | -          | -        | 1                   | -        | -         | <b>1</b>  |
| 27-28 Erzeugung u. Bearbeitung Metall; Herstell. Metallerzeugn.           | -                  | -           | -          | -               | -        | -           | -          | -        | 1                   | -        | -         | <b>1</b>  |
| 29 Maschinenbau   | -                  | -           | -          | 1               | -        | -           | -          | -        | -                   | -        | 1         | <b>2</b>  |
| 30-33 Herstell. elektr./elektron. Geräte; Feinmechanik, Optik             | -                  | 1           | -          | -               | -        | -           | -          | -        | -                   | -        | -         | <b>1</b>  |
| 34-35 Fahrzeugbau   | -                  | 1           | -          | -               | -        | -           | -          | -        | -                   | -        | -         | <b>1</b>  |
| 45 Baugewerbe   | -                  | -           | -          | -               | 1        | -           | -          | -        | -                   | -        | -         | <b>1</b>  |
| <b>Erwerbszweig Sektor 3</b>  | 1                  | 5           | 1          | -               | -        | 1           | 6          | 1        | 6                   | 1        | 10        | <b>32</b> |
| 50-52 Handel, Reparatur   | -                  | -           | -          | -               | -        | -           | 1          | -        | 2                   | -        | -         | <b>3</b>  |
| 55 Gastgewerbe  | 1                  | 2           | -          | -               | -        | 1           | 2          | 1        | 1                   | -        | -         | <b>8</b>  |
| 70-74 (ohne 7411/12) Immobilien, Informatik, Dienstleist. für Unternehmen | -                  | 1           | -          | -               | -        | -           | -          | -        | 2                   | -        | 1         | <b>4</b>  |
| 75 Öffentliche Verwaltung   | -                  | 2           | -          | -               | -        | -           | -          | -        | -                   | -        | -         | <b>2</b>  |
| 80 Unterrichtswesen   | -                  | -           | 1          | -               | -        | -           | 1          | -        | 1                   | 1        | 7         | <b>11</b> |
| 85 Gesundheits- und Sozialwesen   | -                  | -           | -          | -               | -        | -           | 1          | -        | -                   | -        | -         | <b>1</b>  |
| 90-93 Erbringung sonstiger Dienstleistungen                               | -                  | -           | -          | -               | -        | -           | -          | -        | -                   | -        | 2         | <b>2</b>  |
| 95 Private Haushalte  | -                  | -           | -          | -               | -        | -           | 1          | -        | -                   | -        | -         | <b>1</b>  |
| <b>Arbeitslos</b>   | -                  | -           | -          | -               | -        | -           | -          | -        | 4                   | -        | -         | <b>4</b>  |
| <b>Hausfrau / Hausmann</b>  | -                  | 1           | -          | -               | -        | -           | -          | -        | 2                   | -        | -         | <b>3</b>  |
| <b>Kind, Schüler, Student</b>   | -                  | -           | 2          | -               | 1        | -           | -          | -        | 9                   | -        | -         | <b>12</b> |
| <b>Total</b>  | <b>1</b>           | <b>8</b>    | <b>3</b>   | <b>1</b>        | <b>2</b> | <b>1</b>    | <b>6</b>   | <b>1</b> | <b>26</b>           | <b>1</b> | <b>16</b> | <b>66</b> |

Fürstentum Liechtenstein  
Bevölkerungsstatistik 31.12.2000

## **Erwerbstätige ständige Bevölkerung**

### **Vorläufig Aufgenommene (Länger als 12 Monate in Liechtenstein)**

Fürstentum Liechtenstein  
Bevölkerungsstatistik 31.12.2000

Fürstentum Liechtenstein  
 Bevölkerungsstatistik 31.12.2000

Stichtag: 31.12.2000 (69) Produktiver Jahresend-Statistik-Load / BST6040 5

**Erwerbstätige vorläufig Aufgenommene nach Staatsbürgerschaft, Geschlecht und Wohngemeinde**  
 (Anwesenheitsdauer länger als 12 Monate)

|                    | Wohngemeinde |          |  |
|--------------------|--------------|----------|--|
|                    | Schaan       | Total    |  |
| <b>Drittländer</b> | 2            | <b>2</b> |  |
| Andere             | 2            | <b>2</b> |  |
| männlich           | 1            | <b>1</b> |  |
| weiblich           | 1            | <b>1</b> |  |
| <b>Total</b>       | <b>2</b>     | <b>2</b> |  |

Fürstentum Liechtenstein  
Bevölkerungsstatistik 31.12.2000

Stichtag: 31.12.2000 (69) Produktiver Jahresend-Statistik-Load / BST6060 5 + BST6050 5

**Erwerbstätige vorläufig Aufgenommene nach Erwerbsbranche und Geschlecht**

(Anwesenheitsdauer länger als 12 Monate)

|                        | Geschlecht |          |          |
|------------------------|------------|----------|----------|
|                        | männlich   | weiblich | Total    |
| Erwerbstätig           | 1          | 1        | 2        |
| Erwerbszweig Sektor 2  | 1          | 1        | 2        |
| 29 Maschinenbau        | 1          | 1        | 2        |
| Hausfrau / Hausmann    | 2          | 1        | 3        |
| Kind, Schüler, Student | 1          | -        | 1        |
| <b>Total</b>           | <b>4</b>   | <b>2</b> | <b>6</b> |

**Erwerbstätige vorläufig Aufgenommene nach Erwerbsbranche und Staatsbürgerschaft**

(Anwesenheitsdauer länger als 12 Monate)

|                        | Staatsbürgerschaft |          |          |
|------------------------|--------------------|----------|----------|
|                        | Jugoslawien BR     | Andere   | Total    |
| Erwerbstätig           | -                  | 2        | 2        |
| Erwerbszweig Sektor 2  | -                  | 2        | 2        |
| 29 Maschinenbau        | -                  | 2        | 2        |
| Hausfrau / Hausmann    | 2                  | 1        | 3        |
| Kind, Schüler, Student | -                  | 1        | 1        |
| <b>Total</b>           | <b>2</b>           | <b>4</b> | <b>6</b> |

## **Nicht zur ständigen Bevölkerung gehörend**

### **Kurzaufenthalter (bis 12 Monate in Liechtenstein)**

Fürstentum Liechtenstein  
Bevölkerungsstatistik 31.12.2000



Fürstentum Liechtenstein  
Bevölkerungsstatistik 31.12.2000

Stichtag: 31.12.2000 (69) Produktiver Jahresend-Statistik-Load / BST7010

**Kurzaufenthalter nach Staatsbürgerschaft, Geschlecht und Wohngemeinde**

(Anwesenheitsdauer bis 12 Monate)

|                         | Wohngemeinde |         |         |             |        |         |        |        |         |         |              | Total      |
|-------------------------|--------------|---------|---------|-------------|--------|---------|--------|--------|---------|---------|--------------|------------|
|                         | Vaduz        | Triesen | Balzers | Triesenberg | Schaan | Planken | Eschen | Mauren | Gamprin | Ruggell | Schellenberg |            |
| <b>Schweiz</b>          | 1            | -       | -       | -           | 1      | -       | -      | -      | -       | 1       | 1            | <b>4</b>   |
| Schweiz                 | 1            | -       | -       | -           | 1      | -       | -      | -      | -       | 1       | 1            | <b>4</b>   |
| männlich                | 1            | -       | -       | -           | -      | -       | -      | -      | -       | -       | 1            | <b>2</b>   |
| weiblich                | -            | -       | -       | -           | 1      | -       | -      | -      | -       | 1       | -            | <b>2</b>   |
| <b>EU/EWR Länder</b>    | 41           | 32      | 12      | 69          | 33     | 1       | 8      | 8      | 5       | 3       | 2            | <b>214</b> |
| Dänemark                | 9            | -       | -       | 1           | -      | -       | -      | -      | -       | -       | -            | <b>10</b>  |
| männlich                | 3            | -       | -       | -           | -      | -       | -      | -      | -       | -       | -            | <b>3</b>   |
| weiblich                | 6            | -       | -       | 1           | -      | -       | -      | -      | -       | -       | -            | <b>7</b>   |
| Deutschland             | 11           | 9       | 2       | 25          | 3      | -       | 2      | 1      | 1       | 1       | 2            | <b>57</b>  |
| männlich                | 2            | 5       | -       | 15          | 2      | -       | 2      | 1      | 1       | 1       | 1            | <b>30</b>  |
| weiblich                | 9            | 4       | 2       | 10          | 1      | -       | -      | -      | -       | -       | 1            | <b>27</b>  |
| Frankreich              | -            | 1       | -       | -           | -      | -       | -      | -      | -       | -       | -            | <b>1</b>   |
| männlich                | -            | 1       | -       | -           | -      | -       | -      | -      | -       | -       | -            | <b>1</b>   |
| Grossbritannien         | 1            | 1       | -       | -           | 1      | -       | 2      | -      | -       | -       | -            | <b>5</b>   |
| männlich                | -            | 1       | -       | -           | 1      | -       | 2      | -      | -       | -       | -            | <b>4</b>   |
| weiblich                | 1            | -       | -       | -           | -      | -       | -      | -      | -       | -       | -            | <b>1</b>   |
| Italien                 | -            | 8       | 5       | 3           | 4      | -       | 2      | 2      | -       | -       | -            | <b>24</b>  |
| männlich                | -            | 7       | 3       | -           | 4      | -       | 2      | 2      | -       | -       | -            | <b>18</b>  |
| weiblich                | -            | 1       | 2       | 3           | -      | -       | -      | -      | -       | -       | -            | <b>6</b>   |
| Niederlande             | -            | -       | -       | -           | -      | -       | -      | -      | 2       | -       | -            | <b>2</b>   |
| männlich                | -            | -       | -       | -           | -      | -       | -      | -      | 2       | -       | -            | <b>2</b>   |
| Österreich              | 10           | 5       | 3       | 27          | 13     | 1       | 2      | 3      | 2       | 1       | -            | <b>67</b>  |
| männlich                | 7            | 2       | -       | 15          | 6      | -       | 2      | 1      | -       | 1       | -            | <b>34</b>  |
| weiblich                | 3            | 3       | 3       | 12          | 7      | 1       | -      | 2      | 2       | -       | -            | <b>33</b>  |
| Portugal                | 10           | 6       | 2       | 11          | 6      | -       | -      | 2      | -       | -       | -            | <b>37</b>  |
| männlich                | 6            | 3       | 2       | 6           | 3      | -       | -      | 1      | -       | -       | -            | <b>21</b>  |
| weiblich                | 4            | 3       | -       | 5           | 3      | -       | -      | 1      | -       | -       | -            | <b>16</b>  |
| Spanien                 | -            | 2       | -       | 2           | 6      | -       | -      | -      | -       | 1       | -            | <b>11</b>  |
| männlich                | -            | -       | -       | 1           | 1      | -       | -      | -      | -       | -       | -            | <b>2</b>   |
| weiblich                | -            | 2       | -       | 1           | 5      | -       | -      | -      | -       | 1       | -            | <b>9</b>   |
| <b>Drittländer</b>      | 11           | 14      | 30      | 17          | 8      | -       | 8      | 9      | 3       | 8       | 7            | <b>115</b> |
| Australien              | -            | -       | -       | 1           | -      | -       | -      | -      | -       | -       | -            | <b>1</b>   |
| männlich                | -            | -       | -       | 1           | -      | -       | -      | -      | -       | -       | -            | <b>1</b>   |
| Brasilien               | 6            | 2       | 7       | 2           | 3      | -       | 4      | 2      | 2       | 7       | 3            | <b>38</b>  |
| männlich                | 4            | 2       | 5       | 1           | 2      | -       | 2      | 2      | 2       | 4       | 3            | <b>27</b>  |
| weiblich                | 2            | -       | 2       | 1           | 1      | -       | 2      | -      | -       | 3       | -            | <b>11</b>  |
| Chile                   | 1            | -       | -       | -           | -      | -       | -      | -      | -       | -       | -            | <b>1</b>   |
| weiblich                | 1            | -       | -       | -           | -      | -       | -      | -      | -       | -       | -            | <b>1</b>   |
| Dominikanische Republik | -            | 1       | 2       | -           | -      | -       | 1      | 1      | -       | -       | -            | <b>5</b>   |
| weiblich                | -            | 1       | 2       | -           | -      | -       | 1      | 1      | -       | -       | -            | <b>5</b>   |
| Indien                  | -            | -       | -       | -           | -      | -       | 1      | -      | -       | -       | -            | <b>1</b>   |
| männlich                | -            | -       | -       | -           | -      | -       | 1      | -      | -       | -       | -            | <b>1</b>   |
| Kasachstan              | -            | -       | 1       | -           | -      | -       | -      | 1      | -       | -       | -            | <b>2</b>   |
| weiblich                | -            | -       | 1       | -           | -      | -       | -      | 1      | -       | -       | -            | <b>2</b>   |
| Kroatien                | -            | 1       | -       | 2           | -      | -       | -      | -      | -       | -       | -            | <b>3</b>   |
| männlich                | -            | 1       | -       | 2           | -      | -       | -      | -      | -       | -       | -            | <b>3</b>   |
| Lettland                | -            | 1       | -       | -           | -      | -       | -      | 1      | -       | -       | -            | <b>2</b>   |
| weiblich                | -            | 1       | -       | -           | -      | -       | -      | 1      | -       | -       | -            | <b>2</b>   |

Fürstentum Liechtenstein  
Bevölkerungsstatistik 31.12.2000

Stichtag: 31.12.2000 (69) Produktiver Jahresend-Statistik-Load / BST7010

**Kurzaufenthalter nach Staatsbürgerschaft, Geschlecht und Wohngemeinde**

(Anwesenheitsdauer bis 12 Monate)

|                       |          | Wohngemeinde |           |           |             |           |          |           |           |          |           |              |            |
|-----------------------|----------|--------------|-----------|-----------|-------------|-----------|----------|-----------|-----------|----------|-----------|--------------|------------|
|                       |          | Vaduz        | Triesen   | Balzers   | Triesenberg | Schaan    | Planken  | Eschen    | Mauren    | Gamprin  | Ruggell   | Schellenberg | Total      |
| Litauen               |          | -            | -         | 1         | -           | -         | -        | -         | -         | -        | -         | -            | 1          |
|                       | weiblich | -            | -         | 1         | -           | -         | -        | -         | -         | -        | -         | -            | 1          |
| Mazedonien            |          | -            | -         | 1         | -           | -         | -        | -         | -         | -        | -         | -            | 1          |
|                       | männlich | -            | -         | 1         | -           | -         | -        | -         | -         | -        | -         | -            | 1          |
| Moldau                |          | -            | -         | 2         | 1           | -         | -        | -         | -         | -        | -         | -            | 3          |
|                       | männlich | -            | -         | -         | 1           | -         | -        | -         | -         | -        | -         | -            | 1          |
|                       | weiblich | -            | -         | 2         | -           | -         | -        | -         | -         | -        | -         | -            | 2          |
| Neuseeland            |          | -            | 1         | -         | -           | -         | -        | -         | -         | -        | -         | -            | 1          |
|                       | männlich | -            | 1         | -         | -           | -         | -        | -         | -         | -        | -         | -            | 1          |
| Philippinen           |          | -            | -         | -         | 1           | -         | -        | -         | -         | -        | -         | -            | 1          |
|                       | männlich | -            | -         | -         | 1           | -         | -        | -         | -         | -        | -         | -            | 1          |
| Polen                 |          | 1            | -         | 1         | 2           | -         | -        | -         | -         | -        | -         | 1            | 5          |
|                       | männlich | -            | -         | -         | 1           | -         | -        | -         | -         | -        | -         | -            | 1          |
|                       | weiblich | 1            | -         | 1         | 1           | -         | -        | -         | -         | -        | -         | 1            | 4          |
| Rumaenien             |          | -            | -         | 4         | 2           | -         | -        | -         | 2         | -        | -         | -            | 8          |
|                       | männlich | -            | -         | -         | 1           | -         | -        | -         | 1         | -        | -         | -            | 2          |
|                       | weiblich | -            | -         | 4         | 1           | -         | -        | -         | 1         | -        | -         | -            | 6          |
| Russland              |          | -            | 1         | 6         | 1           | -         | -        | 1         | -         | -        | -         | -            | 9          |
|                       | männlich | -            | -         | 2         | 1           | -         | -        | -         | -         | -        | -         | -            | 3          |
|                       | weiblich | -            | 1         | 4         | -           | -         | -        | 1         | -         | -        | -         | -            | 6          |
| Slowakische Republik  |          | -            | 4         | -         | -           | -         | -        | -         | -         | -        | -         | 3            | 7          |
|                       | männlich | -            | 3         | -         | -           | -         | -        | -         | -         | -        | -         | 3            | 6          |
|                       | weiblich | -            | 1         | -         | -           | -         | -        | -         | -         | -        | -         | -            | 1          |
| St. Kitts und Nevis   |          | -            | -         | -         | 1           | -         | -        | -         | -         | -        | -         | -            | 1          |
|                       | männlich | -            | -         | -         | 1           | -         | -        | -         | -         | -        | -         | -            | 1          |
| Thailand              |          | -            | -         | 1         | -           | -         | -        | -         | 2         | -        | -         | -            | 3          |
|                       | weiblich | -            | -         | 1         | -           | -         | -        | -         | 2         | -        | -         | -            | 3          |
| Tschechische Republik |          | -            | -         | -         | 2           | 1         | -        | -         | -         | -        | -         | -            | 3          |
|                       | männlich | -            | -         | -         | 1           | -         | -        | -         | -         | -        | -         | -            | 1          |
|                       | weiblich | -            | -         | -         | 1           | 1         | -        | -         | -         | -        | -         | -            | 2          |
| Türkei                |          | -            | 1         | -         | -           | -         | -        | -         | -         | -        | -         | -            | 1          |
|                       | weiblich | -            | 1         | -         | -           | -         | -        | -         | -         | -        | -         | -            | 1          |
| Ukraine               |          | -            | 1         | 4         | -           | -         | -        | 1         | -         | -        | -         | -            | 6          |
|                       | weiblich | -            | 1         | 4         | -           | -         | -        | 1         | -         | -        | -         | -            | 6          |
| Ungarn                |          | -            | -         | -         | -           | 1         | -        | -         | -         | -        | -         | -            | 1          |
|                       | männlich | -            | -         | -         | -           | 1         | -        | -         | -         | -        | -         | -            | 1          |
| USA                   |          | 3            | 1         | -         | 2           | 3         | -        | -         | -         | 1        | 1         | -            | 11         |
|                       | männlich | 2            | -         | -         | 2           | 3         | -        | -         | -         | -        | 1         | -            | 8          |
|                       | weiblich | 1            | 1         | -         | -           | -         | -        | -         | -         | 1        | -         | -            | 3          |
| <b>Total</b>          |          | <b>53</b>    | <b>46</b> | <b>42</b> | <b>86</b>   | <b>42</b> | <b>1</b> | <b>16</b> | <b>17</b> | <b>8</b> | <b>12</b> | <b>10</b>    | <b>333</b> |

Fürstentum Liechtenstein  
Bevölkerungsstatistik 31.12.2000

Stichtag: 31.12.2000 (69) Produktiver Jahresend-Statistik-Load / BST7030

**Kurzaufenthalter nach Staatsbürgerschaft, Geschlecht und Erwerbsbranche**

(Anwesenheitsdauer bis 12 Monate)

|  | Staatsbürgerschaft |          |             |            |                 |           |             |            |           |           |          |            | Total      |            |
|--|--------------------|----------|-------------|------------|-----------------|-----------|-------------|------------|-----------|-----------|----------|------------|------------|------------|
|  | Schweiz            | Dänemark | Deutschland | Frankreich | Grossbritannien | Italien   | Niederlande | Österreich | Portugal  | Spanien   | Turkei   | Anderere   |            |            |
| <b>Erwerbszweig Sektor 1</b>   | -                  | -        | -           | -          | -               | -         | -           | -          | -         | -         | -        | -          | 32         | <b>32</b>  |
| 01-05 Land- und Forstwirtschaft, Jagd  | -                  | -        | -           | -          | -               | -         | -           | -          | -         | -         | -        | -          | 32         | <b>32</b>  |
| männlich   | -                  | -        | -           | -          | -               | -         | -           | -          | -         | -         | -        | -          | 24         | <b>24</b>  |
| weiblich   | -                  | -        | -           | -          | -               | -         | -           | -          | -         | -         | -        | -          | 8          | <b>8</b>   |
| <b>Erwerbszweig Sektor 2</b>   | -                  | -        | 6           | -          | -               | 8         | 2           | 3          | 3         | 1         | -        | 10         | <b>33</b>  |            |
| 15-16 Herstellung Nahrungsmittel, Getränke;<br>Tabakverarbeitung             | -                  | -        | -           | -          | -               | 1         | -           | -          | 2         | -         | -        | -          | -          | <b>3</b>   |
| männlich   | -                  | -        | -           | -          | -               | 1         | -           | -          | 2         | -         | -        | -          | -          | <b>3</b>   |
| 27-28 Erzeugung u. Bearbeitung Metall; Herstell.<br>Metallerzeugn.           | -                  | -        | -           | -          | -               | 1         | -           | 1          | 1         | -         | -        | 3          | -          | <b>6</b>   |
| männlich   | -                  | -        | -           | -          | -               | 1         | -           | 1          | 1         | -         | -        | 3          | -          | <b>6</b>   |
| 29 Maschinenbau  | -                  | -        | 1           | -          | -               | -         | 2           | -          | -         | -         | -        | 5          | -          | <b>8</b>   |
| männlich   | -                  | -        | 1           | -          | -               | -         | 2           | -          | -         | -         | -        | 4          | -          | <b>7</b>   |
| weiblich   | -                  | -        | -           | -          | -               | -         | -           | -          | -         | -         | -        | 1          | -          | <b>1</b>   |
| 34-35 Fahrzeugbau  | -                  | -        | 2           | -          | -               | -         | -           | -          | -         | -         | -        | 2          | -          | <b>4</b>   |
| männlich   | -                  | -        | 2           | -          | -               | -         | -           | -          | -         | -         | -        | 2          | -          | <b>4</b>   |
| 36-37 Sonstiges verarbeitendes Gewerbe                                       | -                  | -        | -           | -          | -               | 1         | -           | -          | -         | -         | -        | -          | -          | <b>1</b>   |
| männlich   | -                  | -        | -           | -          | -               | 1         | -           | -          | -         | -         | -        | -          | -          | <b>1</b>   |
| 45 Baugewerbe  | -                  | -        | 3           | -          | -               | 5         | -           | 2          | -         | 1         | -        | -          | -          | <b>11</b>  |
| männlich   | -                  | -        | 3           | -          | -               | 5         | -           | 2          | -         | 1         | -        | -          | -          | <b>11</b>  |
| <b>Erwerbszweig Sektor 3</b>   | 4                  | 9        | 49          | 1          | 5               | 13        | -           | 63         | 33        | 10        | 1        | 60         | <b>248</b> |            |
| 50-52 Handel, Reparatur  | -                  | -        | 6           | -          | 2               | 2         | -           | 7          | 2         | -         | -        | 1          | -          | <b>20</b>  |
| männlich   | -                  | -        | 4           | -          | 1               | 2         | -           | 4          | 1         | -         | -        | -          | -          | <b>12</b>  |
| weiblich   | -                  | -        | 2           | -          | 1               | -         | -           | 3          | 1         | -         | -        | 1          | -          | <b>8</b>   |
| 55 Gastgewerbe   | 1                  | 8        | 35          | -          | -               | 8         | -           | 39         | 31        | 9         | 1        | 18         | -          | <b>150</b> |
| männlich   | 1                  | 3        | 14          | -          | -               | 4         | -           | 17         | 17        | 1         | -        | -          | -          | <b>57</b>  |
| weiblich   | -                  | 5        | 21          | -          | -               | 4         | -           | 22         | 14        | 8         | 1        | 18         | -          | <b>93</b>  |
| 60-64 Verkehr, Nachrichtenübermittlung                                       | -                  | -        | 4           | -          | -               | -         | -           | 2          | -         | -         | -        | 2          | -          | <b>8</b>   |
| männlich   | -                  | -        | 4           | -          | -               | -         | -           | 2          | -         | -         | -        | 2          | -          | <b>8</b>   |
| 70-74 (ohne 7411/12) Immobilien, Informatik,<br>Dienstleist. für Unternehmen | -                  | -        | -           | -          | 2               | 1         | -           | -          | -         | -         | -        | 1          | -          | <b>4</b>   |
| männlich   | -                  | -        | -           | -          | 2               | 1         | -           | -          | -         | -         | -        | 1          | -          | <b>4</b>   |
| 7411/7412 Rechtsberatung, Treuhandwesen                                      | -                  | -        | 1           | -          | -               | -         | -           | 1          | -         | -         | -        | 2          | -          | <b>4</b>   |
| männlich   | -                  | -        | 1           | -          | -               | -         | -           | 1          | -         | -         | -        | 2          | -          | <b>4</b>   |
| 75 Öffentliche Verwaltung  | -                  | -        | 1           | -          | -               | -         | -           | 1          | -         | -         | -        | -          | -          | <b>2</b>   |
| männlich   | -                  | -        | -           | -          | -               | -         | -           | 1          | -         | -         | -        | -          | -          | <b>1</b>   |
| weiblich   | -                  | -        | 1           | -          | -               | -         | -           | -          | -         | -         | -        | -          | -          | <b>1</b>   |
| 80 Unterrichtswesen  | 2                  | 1        | 1           | 1          | -               | -         | -           | 4          | -         | -         | -        | 15         | -          | <b>24</b>  |
| männlich   | 1                  | -        | -           | 1          | -               | -         | -           | 4          | -         | -         | -        | 10         | -          | <b>16</b>  |
| weiblich   | 1                  | 1        | 1           | -          | -               | -         | -           | -          | -         | -         | -        | 5          | -          | <b>8</b>   |
| 85 Gesundheits- und Sozialwesen  | -                  | -        | -           | -          | -               | -         | -           | 2          | -         | -         | -        | -          | -          | <b>2</b>   |
| männlich   | -                  | -        | -           | -          | -               | -         | -           | 1          | -         | -         | -        | -          | -          | <b>1</b>   |
| weiblich   | -                  | -        | -           | -          | -               | -         | -           | 1          | -         | -         | -        | -          | -          | <b>1</b>   |
| 90-93 Erbringung sonstiger Dienstleistungen                                  | -                  | -        | -           | -          | 1               | 1         | -           | -          | -         | -         | -        | 21         | -          | <b>23</b>  |
| männlich   | -                  | -        | -           | -          | 1               | -         | -           | -          | -         | -         | -        | 3          | -          | <b>4</b>   |
| weiblich   | -                  | -        | -           | -          | -               | 1         | -           | -          | -         | -         | -        | 18         | -          | <b>19</b>  |
| 95 Private Haushalte   | 1                  | -        | 1           | -          | -               | 1         | -           | 7          | -         | 1         | -        | -          | -          | <b>11</b>  |
| weiblich   | 1                  | -        | 1           | -          | -               | 1         | -           | 7          | -         | 1         | -        | -          | -          | <b>11</b>  |
| <b>Total</b>   | <b>4</b>           | <b>9</b> | <b>55</b>   | <b>1</b>   | <b>5</b>        | <b>21</b> | <b>2</b>    | <b>66</b>  | <b>36</b> | <b>11</b> | <b>1</b> | <b>102</b> | <b>313</b> |            |

Fürstentum Liechtenstein  
Bevölkerungsstatistik 31.12.2000

## **Nicht zur ständigen Bevölkerung gehörend**

### **Saisonniers**

Fürstentum Liechtenstein  
Bevölkerungsstatistik 31.12.2000

Fürstentum Liechtenstein  
Bevölkerungsstatistik 31.12.2000

Stichtag: 31.12.2000 (69) Produktiver Jahresend-Statistik-Load / BST7010 2

**Saisonniers nach Staatsbürgerschaft, Geschlecht und Wohngemeinde**

|                              | Wohngemeinde |          |          |             |          |          |          |           |           |
|------------------------------|--------------|----------|----------|-------------|----------|----------|----------|-----------|-----------|
|                              | Vaduz        | Triesen  | Balzers  | Triesenberg | Eschen   | Mauren   | Gamprin  | Total     |           |
| <b>Schweiz</b>               | -            | -        | -        | -           | 1        | -        | -        | -         | <b>1</b>  |
| Schweiz                      | -            | -        | -        | -           | 1        | -        | -        | -         | <b>1</b>  |
| männlich                     | -            | -        | -        | -           | 1        | -        | -        | -         | <b>1</b>  |
| <b>EU/EWR Länder</b>         | 2            | 3        | 9        | 14          | 2        | 4        | 2        | <b>36</b> |           |
| Deutschland                  | -            | -        | -        | 2           | -        | -        | -        | -         | <b>2</b>  |
| männlich                     | -            | -        | -        | 1           | -        | -        | -        | -         | <b>1</b>  |
| weiblich                     | -            | -        | -        | 1           | -        | -        | -        | -         | <b>1</b>  |
| Italien                      | -            | -        | -        | 9           | -        | 2        | -        | -         | <b>11</b> |
| männlich                     | -            | -        | -        | 5           | -        | 2        | -        | -         | <b>7</b>  |
| weiblich                     | -            | -        | -        | 4           | -        | -        | -        | -         | <b>4</b>  |
| Österreich                   | -            | 2        | -        | 8           | -        | 1        | -        | -         | <b>11</b> |
| männlich                     | -            | 2        | -        | 2           | -        | 1        | -        | -         | <b>5</b>  |
| weiblich                     | -            | -        | -        | 6           | -        | -        | -        | -         | <b>6</b>  |
| Portugal                     | 1            | 1        | -        | 4           | -        | 3        | -        | -         | <b>9</b>  |
| männlich                     | -            | -        | -        | 3           | -        | 2        | -        | -         | <b>5</b>  |
| weiblich                     | 1            | 1        | -        | 1           | -        | 1        | -        | -         | <b>4</b>  |
| Spanien                      | 1            | -        | -        | -           | -        | -        | -        | 2         | <b>3</b>  |
| männlich                     | -            | -        | -        | -           | -        | -        | -        | 1         | <b>1</b>  |
| weiblich                     | 1            | -        | -        | -           | -        | -        | -        | 1         | <b>2</b>  |
| <b>Drittländer</b>           | -            | 1        | -        | 2           | -        | -        | -        | -         | <b>3</b>  |
| Jugoslawien (Bundesrepublik) | -            | -        | -        | 2           | -        | -        | -        | -         | <b>2</b>  |
| männlich                     | -            | -        | -        | 2           | -        | -        | -        | -         | <b>2</b>  |
| Kroatien                     | -            | 1        | -        | -           | -        | -        | -        | -         | <b>1</b>  |
| männlich                     | -            | 1        | -        | -           | -        | -        | -        | -         | <b>1</b>  |
| <b>Total</b>                 | <b>2</b>     | <b>4</b> | <b>9</b> | <b>17</b>   | <b>2</b> | <b>4</b> | <b>2</b> | <b>40</b> |           |

Fürstentum Liechtenstein  
Bevölkerungsstatistik 31.12.2000

Stichtag: 31.12.2000 (69) Produktiver Jahresend-Statistik-Load / BST7030 2

Saisonniers nach Erwerbsbranche, Geschlecht und Staatsbürgerschaft

|   |          | Staatsbürgerschaft |             |          |            |          |          |                | Total     |
|---|----------|--------------------|-------------|----------|------------|----------|----------|----------------|-----------|
|   |          | Schweiz            | Deutschland | Italien  | Österreich | Portugal | Spanien  | Jugoslawien BR |           |
| <b>Erwerbszweig Sektor 2</b>                |          | -                  | -           | 2        | 1          | -        | -        | 2              | <b>5</b>  |
| 45 Baugewerbe                               |          | -                  | -           | 2        | 1          | -        | -        | 2              | <b>5</b>  |
|   | männlich | -                  | -           | 2        | 1          | -        | -        | 2              | <b>5</b>  |
| <b>Erwerbszweig Sektor 3</b>                |          | 1                  | 2           | 3        | 10         | 8        | 2        | -              | <b>26</b> |
| 50-52 Handel, Reparatur                     |          | -                  | -           | -        | 2          | 1        | -        | -              | <b>3</b>  |
|   | männlich | -                  | -           | -        | 1          | 1        | -        | -              | <b>2</b>  |
|   | weiblich | -                  | -           | -        | 1          | -        | -        | -              | <b>1</b>  |
| 55 Gastgewerbe                              |          | -                  | 2           | -        | 7          | 6        | -        | -              | <b>15</b> |
|   | männlich | -                  | 1           | -        | 2          | 3        | -        | -              | <b>6</b>  |
|   | weiblich | -                  | 1           | -        | 5          | 3        | -        | -              | <b>9</b>  |
| 90-93 Erbringung sonstiger Dienstleistungen |          | 1                  | -           | 3        | 1          | 1        | 2        | -              | <b>8</b>  |
|   | männlich | 1                  | -           | 1        | 1          | -        | 1        | -              | <b>4</b>  |
|   | weiblich | -                  | -           | 2        | -          | 1        | 1        | -              | <b>4</b>  |
| <b>Total</b>                                |          | <b>1</b>           | <b>2</b>    | <b>5</b> | <b>11</b>  | <b>8</b> | <b>2</b> | <b>2</b>       | <b>31</b> |



**Nicht zur ständigen Bevölkerung gehörend**

**Asylwerber, Schutzbedürftige und vorläufig Aufgenommene  
(bis 12 Monate in Liechtenstein)**

Fürstentum Liechtenstein  
Bevölkerungsstatistik 31.12.2000

Fürstentum Liechtenstein  
Bevölkerungsstatistik 31.12.2000

Stichtag: 31.12.2000 (69) Produktiver Jahresend-Statistik-Load / BST7010 3

**Asylwerber, Schutzbedürftige, vorläufig Aufgenommene nach Staatsbürgerschaft und Wohngemeinde**  
(Anwesenheitsdauer bis 12 Monate)

|                              | Wohngemeinde |           |          |                  |           |           |           |          |                   | Total      |
|------------------------------|--------------|-----------|----------|------------------|-----------|-----------|-----------|----------|-------------------|------------|
|                              | Vaduz        | Triesen   | Balzers  | Triesen-<br>berg | Schaan    | Eschen    | Gamprin   | Ruggell  | Schellen-<br>berg |            |
| Albanien                     | 1            | -         | -        | -                | -         | -         | -         | -        | -                 | 1          |
| männlich                     | 1            | -         | -        | -                | -         | -         | -         | -        | -                 | 1          |
| Algerien                     | 1            | -         | -        | -                | -         | -         | -         | -        | -                 | 1          |
| männlich                     | 1            | -         | -        | -                | -         | -         | -         | -        | -                 | 1          |
| Aserbaidshan                 | -            | -         | -        | -                | -         | -         | -         | 4        | -                 | 4          |
| männlich                     | -            | -         | -        | -                | -         | -         | -         | 2        | -                 | 2          |
| weiblich                     | -            | -         | -        | -                | -         | -         | -         | 2        | -                 | 2          |
| Bosnien-Herzegowina          | -            | 1         | -        | -                | -         | -         | -         | -        | -                 | 1          |
| weiblich                     | -            | 1         | -        | -                | -         | -         | -         | -        | -                 | 1          |
| Jugoslawien (Bundesrepublik) | 39           | 10        | 9        | 2                | 26        | 11        | 10        | -        | 9                 | 116        |
| männlich                     | 20           | 4         | 8        | 2                | 13        | 3         | 5         | -        | 3                 | 58         |
| weiblich                     | 19           | 6         | 1        | -                | 13        | 8         | 5         | -        | 6                 | 58         |
| <b>Total</b>                 | <b>41</b>    | <b>11</b> | <b>9</b> | <b>2</b>         | <b>26</b> | <b>11</b> | <b>10</b> | <b>4</b> | <b>9</b>          | <b>123</b> |

Fürstentum Liechtenstein  
 Bevölkerungsstatistik 31.12.2000

Stichtag: 31.12.2000 (69) Produktiver Jahresend-Statistik-Load / BST7030 3

**Asylwerber, Schutzbedürftige, vorläufig Aufgenommene nach Erwerbsbranche, Geschlecht und Staatsbürgerschaft**  
 (Anwesenheitsdauer bis 12 Monate)

|   | Staatsbürgerschaft              |          |
|---|---------------------------------|----------|
|   | Jugoslawien<br>(Bundesrepublik) | Total    |
| <b>Erwerbszweig Sektor 2</b>                          | 5                               | <b>5</b> |
| 20 Be- und Verarbeitung Holz (ohne Herstellung Möbel) | 1                               | <b>1</b> |
| männlich  | 1                               | <b>1</b> |
| 45 Baugewerbe   | 4                               | <b>4</b> |
| männlich  | 4                               | <b>4</b> |
| <b>Total</b>  | 5                               | <b>5</b> |

## **Nicht zur ständigen Bevölkerung gehörend**

### **Zupendler**

Fürstentum Liechtenstein  
Bevölkerungsstatistik 31.12.2000

Fürstentum Liechtenstein  
Bevölkerungsstatistik 31.12.2000

Stichtag: 31.12.2000 (69) Produktiver Jahresend-Statistik-Load / BST7040

**Zupendler nach Staatsbürgerschaft, Wohnsitz und Geschlecht**

|                              | Wohnsitz in |             |             |             |             |           |           |              |
|------------------------------|-------------|-------------|-------------|-------------|-------------|-----------|-----------|--------------|
|                              | Schweiz     |             | Österreich  |             | Deutschland |           | Andere    | Total        |
|                              | männlich    | weiblich    | männlich    | weiblich    | männlich    | weiblich  | männlich  |              |
| <b>Liechtenstein</b>         | 77          | 97          | 38          | 29          | -           | -         | -         | <b>241</b>   |
| <b>Schweiz</b>               | 2587        | 1497        | 35          | 25          | 1           | -         | -         | <b>4145</b>  |
| <b>EU/EWR Länder</b>         | 252         | 100         | 4135        | 2050        | 286         | 23        | 34        | <b>6880</b>  |
| Belgien                      | -           | -           | 3           | -           | -           | -         | 2         | <b>5</b>     |
| Dänemark                     | 2           | 3           | -           | -           | -           | -         | 2         | <b>7</b>     |
| Deutschland                  | 71          | 19          | 259         | 81          | 277         | 21        | 7         | <b>735</b>   |
| Finnland                     | 2           | 1           | -           | 3           | -           | -         | 1         | <b>7</b>     |
| Frankreich                   | 4           | 1           | 21          | 10          | -           | -         | 8         | <b>44</b>    |
| Griechenland                 | 3           | 1           | 3           | 1           | -           | -         | -         | <b>8</b>     |
| Grossbritannien              | 5           | 1           | 11          | 10          | -           | -         | -         | <b>27</b>    |
| Irland                       | -           | -           | 1           | 2           | -           | -         | -         | <b>3</b>     |
| Italien                      | 86          | 35          | 57          | 14          | 4           | -         | 5         | <b>201</b>   |
| Luxemburg                    | -           | -           | 1           | -           | -           | -         | 2         | <b>3</b>     |
| Niederlande                  | 10          | -           | 11          | 3           | -           | -         | 1         | <b>25</b>    |
| Norwegen                     | -           | -           | 1           | -           | -           | -         | -         | <b>1</b>     |
| Österreich                   | 48          | 26          | 3742        | 1917        | 4           | 2         | 1         | <b>5740</b>  |
| Portugal                     | 10          | 5           | 10          | 6           | -           | -         | 1         | <b>32</b>    |
| Schweden                     | 4           | 1           | 3           | -           | -           | -         | -         | <b>8</b>     |
| Spanien                      | 7           | 7           | 12          | 3           | 1           | -         | 4         | <b>34</b>    |
| <b>Drittländer</b>           | 148         | 63          | 30          | 8           | 11          | -         | 60        | <b>320</b>   |
| Argentinien                  | -           | -           | 1           | -           | -           | -         | -         | <b>1</b>     |
| Australien                   | 1           | 1           | 1           | -           | -           | -         | -         | <b>3</b>     |
| Bolivien                     | -           | -           | 1           | -           | -           | -         | -         | <b>1</b>     |
| Bosnien-Herzegowina          | 12          | 8           | 1           | -           | -           | -         | -         | <b>21</b>    |
| Brasilien                    | -           | 1           | -           | 1           | -           | -         | -         | <b>2</b>     |
| Bulgarien                    | -           | 1           | 1           | 1           | -           | -         | -         | <b>3</b>     |
| China (Volksrepublik)        | 3           | 1           | -           | -           | -           | -         | -         | <b>4</b>     |
| Dominikanische Republik      | 1           | -           | -           | -           | -           | -         | -         | <b>1</b>     |
| Ex-Jugoslawien               | -           | 1           | -           | -           | -           | -         | -         | <b>1</b>     |
| Indien                       | -           | -           | 1           | -           | -           | -         | -         | <b>1</b>     |
| Iran                         | -           | -           | -           | -           | 2           | -         | -         | <b>2</b>     |
| Japan                        | -           | 2           | -           | -           | -           | -         | -         | <b>2</b>     |
| Jugoslawien (Bundesrepublik) | 55          | 16          | 2           | -           | 1           | -         | -         | <b>74</b>    |
| Kanada                       | 1           | 2           | 1           | -           | -           | -         | -         | <b>4</b>     |
| Kolumbien                    | 1           | -           | -           | -           | -           | -         | -         | <b>1</b>     |
| Korea (Republik Korea)       | 1           | -           | -           | -           | -           | -         | -         | <b>1</b>     |
| Kroatien                     | 14          | 5           | 3           | -           | -           | -         | 1         | <b>23</b>    |
| Libanon                      | -           | -           | -           | -           | 6           | -         | -         | <b>6</b>     |
| Litauen                      | 1           | -           | -           | -           | -           | -         | -         | <b>1</b>     |
| Malta                        | 1           | -           | 1           | -           | -           | -         | -         | <b>2</b>     |
| Marokko                      | -           | -           | -           | -           | 2           | -         | -         | <b>2</b>     |
| Mazedonien                   | 21          | 13          | -           | -           | -           | -         | -         | <b>34</b>    |
| Polen                        | 2           | 1           | -           | -           | -           | -         | 2         | <b>5</b>     |
| Rumaenien                    | 1           | -           | -           | -           | -           | -         | 3         | <b>4</b>     |
| Slowakische Republik         | -           | 1           | -           | -           | -           | -         | -         | <b>1</b>     |
| Slowenien                    | 2           | -           | 2           | 1           | -           | -         | -         | <b>5</b>     |
| Taiwan                       | 1           | -           | -           | -           | -           | -         | -         | <b>1</b>     |
| Tschechische Republik        | 4           | -           | 2           | -           | -           | -         | 50        | <b>56</b>    |
| Tunesien                     | 1           | -           | -           | -           | -           | -         | -         | <b>1</b>     |
| Türkei                       | 16          | 5           | 8           | 2           | -           | -         | -         | <b>31</b>    |
| Ukraine                      | -           | 1           | -           | -           | -           | -         | -         | <b>1</b>     |
| Ungarn                       | 2           | 1           | 3           | 3           | -           | -         | 4         | <b>13</b>    |
| USA                          | 5           | 3           | 1           | -           | -           | -         | -         | <b>9</b>     |
| Venezuela                    | 1           | -           | 1           | -           | -           | -         | -         | <b>2</b>     |
| Vietnam                      | 1           | -           | -           | -           | -           | -         | -         | <b>1</b>     |
| <b>Total</b>                 | <b>3064</b> | <b>1757</b> | <b>4238</b> | <b>2112</b> | <b>298</b>  | <b>23</b> | <b>94</b> | <b>11586</b> |

Fürstentum Liechtenstein  
Bevölkerungsstatistik 31.12.2000

Stichtag: 31.12.2000 (69) Produktiver Jahresend-Statistik-Load / BST7050

**Zupendler nach Staatsbürgerschaft, Wohnsitz und Geschlecht**

|   | Wohnsitz in |             |             |             |             |           |           |              |
|---|-------------|-------------|-------------|-------------|-------------|-----------|-----------|--------------|
|   | Schweiz     |             | Österreich  |             | Deutschland |           | Andere    | Total        |
|   | männlich    | weiblich    | männlich    | weiblich    | männlich    | weiblich  | männlich  |              |
| <b>Erwerbszweig Sektor 1</b>  | 20          | 5           | 10          | 4           | -           | -         | -         | <b>39</b>    |
| 01-05 Land- und Forstwirtschaft, Jagd                                     | 20          | 5           | 10          | 4           | -           | -         | -         | <b>39</b>    |
| <b>Erwerbszweig Sektor 2</b>  | 1792        | 623         | 3077        | 898         | 183         | 9         | 11        | <b>6593</b>  |
| 14 Bergbau, Gewinnung Steine und Erden                                    | 6           | -           | 3           | -           | -           | -         | -         | <b>9</b>     |
| 15-16 Herstellung Nahrungsmittel, Getränke; Tabakverarbeitung             | 106         | 45          | 481         | 157         | -           | -         | -         | <b>789</b>   |
| 17-18 Herstellung Textilien und Bekleidung                                | 15          | 9           | 37          | 48          | 1           | -         | -         | <b>110</b>   |
| 20 Be- und Verarbeitung Holz (ohne Herstellung Möbel)                     | 51          | 7           | 87          | 3           | -           | -         | -         | <b>148</b>   |
| 21-22 Papier-, Verlags- und Druckgewerbe                                  | 32          | 17          | 44          | 23          | 1           | -         | -         | <b>117</b>   |
| 24 Chemische Industrie  | 8           | 2           | 36          | 10          | -           | -         | -         | <b>56</b>    |
| 25 Herstellung Gummi- und Kunststoffwaren                                 | 6           | 3           | 9           | 6           | -           | -         | -         | <b>24</b>    |
| 26 Herstellung sonst. Produkte aus nichtmetall. Mineralien                | 32          | 91          | 71          | 97          | 9           | 1         | -         | <b>301</b>   |
| 27-28 Erzeugung u. Bearbeitung Metall; Herstell. Metallerzeugn.           | 194         | 48          | 302         | 47          | 6           | 1         | -         | <b>598</b>   |
| 29 Maschinenbau   | 419         | 113         | 725         | 143         | 54          | 5         | 4         | <b>1463</b>  |
| 30-33 Herstell. elektr./elektron. Geräte; Feinmechanik, Optik             | 432         | 226         | 350         | 240         | 15          | 2         | -         | <b>1265</b>  |
| 34-35 Fahrzeugbau   | 126         | 27          | 567         | 67          | 12          | -         | 5         | <b>804</b>   |
| 36-37 Sonstiges verarbeitendes Gewerbe                                    | 48          | 7           | 38          | 4           | -           | -         | -         | <b>97</b>    |
| 40-41 Energie- und Wasserversorgung                                       | 13          | 2           | 5           | 1           | -           | -         | -         | <b>21</b>    |
| 45 Baugewerbe   | 304         | 26          | 322         | 52          | 85          | -         | 2         | <b>791</b>   |
| <b>Erwerbszweig Sektor 3</b>  | 1252        | 1129        | 1151        | 1210        | 115         | 14        | 83        | <b>4954</b>  |
| 50-52 Handel, Reparatur   | 248         | 227         | 239         | 201         | 16          | 2         | 13        | <b>946</b>   |
| 55 Gastgewerbe  | 11          | 18          | 23          | 72          | -           | -         | -         | <b>124</b>   |
| 60-64 Verkehr, Nachrichtenübermittlung                                    | 125         | 54          | 136         | 34          | 67          | 4         | 66        | <b>486</b>   |
| 65-67 Kredit- und Versicherungsgewerbe                                    | 370         | 243         | 104         | 56          | 8           | 1         | -         | <b>782</b>   |
| 70-74 (ohne 7411/12) Immobilien, Informatik, Dienstleist. für Unternehmen | 253         | 128         | 387         | 220         | 17          | -         | 1         | <b>1006</b>  |
| 7411/7412 Rechtsberatung, Treuhandwesen                                   | 126         | 192         | 109         | 203         | 3           | 2         | 2         | <b>637</b>   |
| 75 Öffentliche Verwaltung   | 20          | 20          | 27          | 29          | -           | -         | -         | <b>96</b>    |
| 80 Unterrichtswesen   | 24          | 27          | 49          | 41          | -           | 2         | -         | <b>143</b>   |
| 85 Gesundheits- und Sozialwesen   | 25          | 154         | 40          | 121         | 3           | 1         | 1         | <b>345</b>   |
| 90-93 Erbringung sonstiger Dienstleistungen                               | 27          | 57          | 32          | 52          | 1           | 2         | -         | <b>171</b>   |
| 95 Private Haushalte  | 1           | 6           | 5           | 179         | -           | -         | -         | <b>191</b>   |
| 99 Exterritoriale Organisationen / Zollämter                              | 22          | 3           | -           | 2           | -           | -         | -         | <b>27</b>    |
| <b>Total</b>  | <b>3064</b> | <b>1757</b> | <b>4238</b> | <b>2112</b> | <b>298</b>  | <b>23</b> | <b>94</b> | <b>11586</b> |



## Vergleichstabellen

Fürstentum Liechtenstein  
Bevölkerungsstatistik 31.12.2000

Fürstentum Liechtenstein  
Bevölkerungsstatistik 31.12.2000

Wohnbevölkerung seit 1960 nach Gemeinden

| Jahr             | Wohngemeinde |         |         |             |        |         |        |        |         |         |              | TOTAL  |
|------------------|--------------|---------|---------|-------------|--------|---------|--------|--------|---------|---------|--------------|--------|
|                  | Vaduz        | Triesen | Balzers | Triesenberg | Schaan | Planken | Eschen | Mauren | Gamprin | Ruggell | Schellenberg |        |
| <b>IM GANZEN</b> |              |         |         |             |        |         |        |        |         |         |              |        |
| 1960             | 3'398        | 1'789   | 2'115   | 1'414       | 3'022  | 122     | 1'571  | 1'536  | 434     | 783     | 444          | 16'628 |
| 1970             | 3'921        | 2'637   | 2'704   | 1'813       | 3'890  | 177     | 2'114  | 2'055  | 660     | 866     | 513          | 21'350 |
| 1980             | 4'606        | 2'970   | 3'186   | 2'098       | 4'551  | 280     | 2'594  | 2'463  | 777     | 1'113   | 577          | 25'215 |
| 1985             | 4'927        | 3'043   | 3'460   | 2'241       | 4'697  | 293     | 2'785  | 2'703  | 927     | 1'326   | 674          | 27'076 |
| 1986             | 4'920        | 3'180   | 3'477   | 2'277       | 4'757  | 290     | 2'844  | 2'713  | 907     | 1'362   | 672          | 27'399 |
| 1987             | 4'891        | 3'248   | 3'509   | 2'313       | 4'836  | 299     | 2'867  | 2'706  | 927     | 1'387   | 731          | 27'714 |
| 1988             | 4'919        | 3'329   | 3'581   | 2'348       | 4'883  | 299     | 2'933  | 2'767  | 934     | 1'443   | 745          | 28'181 |
| 1989             | 4'874        | 3'377   | 3'668   | 2'379       | 4'930  | 295     | 2'964  | 2'798  | 944     | 1'454   | 769          | 28'452 |
| 1990             | 4'897        | 3'543   | 3'791   | 2'296       | 5'036  | 312     | 3'103  | 2'774  | 989     | 1'479   | 812          | 29'032 |
| 1991             | 4'887        | 3'586   | 3'752   | 2'403       | 5'035  | 312     | 3'138  | 2'919  | 1'003   | 1'516   | 835          | 29'386 |
| 1992             | 4'995        | 3'696   | 3'835   | 2'372       | 5'083  | 310     | 3'239  | 2'926  | 1'046   | 1'532   | 834          | 29'868 |
| 1993             | 5'072        | 3'776   | 3'841   | 2'406       | 5'129  | 317     | 3'336  | 2'938  | 1'085   | 1'529   | 881          | 30'310 |
| 1994             | 5'067        | 3'789   | 3'917   | 2'460       | 5'143  | 316     | 3'443  | 2'963  | 1'092   | 1'550   | 889          | 30'629 |
| 1995             | 5'085        | 3'885   | 3'954   | 2'461       | 5'106  | 326     | 3'428  | 3'049  | 1'129   | 1'621   | 879          | 30'923 |
| 1996             | 5'017        | 3'988   | 3'972   | 2'467       | 5'130  | 333     | 3'459  | 3'088  | 1'138   | 1'642   | 909          | 31'143 |
| 1997             | 4'975        | 4'062   | 4'016   | 2'469       | 5'096  | 337     | 3'513  | 3'107  | 1'157   | 1'668   | 920          | 31'320 |
| 1998             | 5'106        | 4'168   | 4'118   | 2'508       | 5'262  | 347     | 3'571  | 3'114  | 1'173   | 1'693   | 955          | 32'015 |
| 1999             | 5'043        | 4'292   | 4'183   | 2'505       | 5'346  | 352     | 3'661  | 3'216  | 1'158   | 1'687   | 983          | 32'426 |
| 2000             | 4'927        | 4'381   | 4'233   | 2'556       | 5'454  | 355     | 3'791  | 3'288  | 1'159   | 1'744   | 975          | 32'863 |
| <b>INDEX</b>     |              |         |         |             |        |         |        |        |         |         |              |        |
| 1960             | 100.0        | 100.0   | 100.0   | 100.0       | 100.0  | 100.0   | 100.0  | 100.0  | 100.0   | 100.0   | 100.0        | 100.0  |
| 1970             | 115.4        | 147.4   | 127.8   | 128.2       | 128.7  | 145.1   | 134.6  | 133.8  | 152.1   | 110.6   | 115.5        | 128.4  |
| 1980             | 135.6        | 166.0   | 150.6   | 148.4       | 150.6  | 229.5   | 165.1  | 160.4  | 179.0   | 142.1   | 130.0        | 151.6  |
| 1981             | 146.6        | 168.9   | 155.2   | 154.6       | 150.0  | 233.6   | 169.6  | 167.6  | 190.1   | 153.3   | 130.0        | 157.1  |
| 1982             | 144.3        | 171.0   | 161.7   | 157.0       | 151.3  | 226.2   | 170.8  | 169.0  | 191.0   | 155.8   | 135.4        | 158.6  |
| 1983             | 144.1        | 170.8   | 161.7   | 156.9       | 152.8  | 223.8   | 171.2  | 171.7  | 192.9   | 158.5   | 140.8        | 159.4  |
| 1984             | 143.4        | 169.5   | 163.7   | 156.8       | 154.0  | 229.5   | 173.8  | 173.4  | 198.6   | 162.2   | 143.2        | 160.5  |
| 1985             | 145.0        | 170.1   | 163.6   | 158.5       | 155.4  | 240.2   | 177.3  | 176.0  | 213.6   | 169.3   | 151.8        | 162.8  |
| 1986             | 144.8        | 177.8   | 164.4   | 161.0       | 157.4  | 237.7   | 181.0  | 176.6  | 209.0   | 173.9   | 151.4        | 164.8  |
| 1987             | 143.9        | 181.6   | 165.9   | 163.6       | 160.0  | 245.1   | 182.5  | 176.2  | 213.6   | 177.6   | 164.6        | 166.7  |
| 1988             | 144.8        | 186.1   | 169.3   | 166.1       | 161.6  | 245.1   | 186.7  | 180.1  | 215.2   | 184.3   | 167.8        | 169.5  |
| 1989             | 143.4        | 188.8   | 173.4   | 168.2       | 163.1  | 241.8   | 188.7  | 182.2  | 217.5   | 185.7   | 173.2        | 171.1  |
| 1990             | 144.1        | 198.0   | 179.2   | 162.4       | 166.6  | 255.7   | 197.5  | 180.6  | 227.9   | 188.9   | 182.9        | 174.6  |
| 1991             | 143.8        | 200.4   | 177.4   | 169.9       | 166.6  | 255.7   | 199.7  | 190.0  | 231.1   | 193.6   | 188.1        | 176.7  |
| 1992             | 147.0        | 206.6   | 181.3   | 167.8       | 166.7  | 254.1   | 206.2  | 190.5  | 241.0   | 195.7   | 187.8        | 179.6  |
| 1993             | 149.3        | 211.1   | 181.6   | 170.2       | 172.2  | 259.8   | 210.4  | 191.3  | 250.0   | 195.3   | 198.4        | 182.3  |
| 1994             | 149.1        | 211.8   | 185.2   | 174.0       | 170.2  | 259.0   | 219.2  | 192.9  | 251.6   | 198.0   | 200.2        | 184.2  |
| 1995             | 149.7        | 217.2   | 187.0   | 174.1       | 169.0  | 267.3   | 218.3  | 198.6  | 260.2   | 207.1   | 198.0        | 186.0  |
| 1996             | 147.6        | 222.9   | 187.8   | 174.5       | 169.8  | 273.0   | 220.2  | 201.0  | 262.2   | 209.7   | 204.7        | 187.3  |
| 1997             | 146.4        | 227.1   | 189.9   | 174.6       | 168.6  | 276.2   | 223.6  | 202.3  | 266.6   | 213.0   | 207.2        | 188.4  |
| 1998             | 150.3        | 233.0   | 194.7   | 177.4       | 174.1  | 284.4   | 227.3  | 202.7  | 270.3   | 216.2   | 215.1        | 192.5  |
| 1999             | 148.4        | 239.9   | 197.8   | 177.2       | 176.9  | 288.5   | 233.0  | 209.4  | 266.8   | 215.5   | 221.4        | 195.0  |
| 2000             | 145.0        | 244.9   | 200.1   | 180.8       | 180.5  | 291.0   | 241.3  | 214.1  | 267.1   | 222.7   | 219.6        | 197.6  |

Fürstentum Liechtenstein  
Bevölkerungsstatistik 31.12.2000

**Wohnbevölkerung nach Altersgruppen, Heimat und Geschlecht seit 1960**

| Jahr              | Altersgruppen männlich |        |         |         |       |        | Altersgruppen weiblich |        |         |         |       |        |
|-------------------|------------------------|--------|---------|---------|-------|--------|------------------------|--------|---------|---------|-------|--------|
|                   | 0 - 6                  | 7 - 14 | 15 - 19 | 20 - 64 | 65 +  | Gesamt | 0 - 6                  | 7 - 14 | 15 - 19 | 20 - 64 | 65 +  | Gesamt |
|                   | <b>Liechtensteiner</b> |        |         |         |       |        |                        |        |         |         |       |        |
| 1960 <sup>†</sup> | 950                    | 1'047  | 532     | 3'203   | 480   | 6'212  | 923                    | 1'000  | 535     | 3'252   | 563   | 6'273  |
| 1970 <sup>†</sup> | 1'006                  | 1'190  | 606     | 3'699   | 540   | 7'041  | 987                    | 1'120  | 558     | 3'872   | 726   | 7'263  |
| 1980 <sup>†</sup> | 711                    | 1'056  | 719     | 4'331   | 687   | 7'504  | 717                    | 1'057  | 621     | 4'992   | 1'048 | 8'435  |
| 1981              | 711                    | 1'055  | 754     | 4'525   | 695   | 7'740  | 724                    | 1'049  | 722     | 5'169   | 1'078 | 8'742  |
| 1982              | 742                    | 1'012  | 761     | 4'596   | 715   | 7'826  | 748                    | 1'024  | 727     | 5'382   | 1'083 | 8'964  |
| 1983              | 724                    | 999    | 742     | 4'685   | 737   | 7'887  | 741                    | 967    | 738     | 5'525   | 1'113 | 9'084  |
| 1984              | 725                    | 952    | 740     | 4'773   | 757   | 7'947  | 749                    | 938    | 720     | 5'625   | 1'124 | 9'156  |
| 1985              | 749                    | 882    | 734     | 4'885   | 779   | 8'029  | 755                    | 912    | 719     | 5'671   | 1'180 | 9'237  |
| 1986              | 731                    | 878    | 733     | 4'943   | 801   | 8'086  | 745                    | 908    | 722     | 5'700   | 1'225 | 9'300  |
| 1987              | 747                    | 883    | 749     | 5'105   | 826   | 8'310  | 749                    | 889    | 745     | 5'832   | 1'273 | 9'488  |
| 1988              | 775                    | 863    | 736     | 5'224   | 844   | 8'442  | 748                    | 884    | 708     | 5'922   | 1'301 | 9'563  |
| 1989              | 767                    | 862    | 688     | 5'337   | 841   | 8'495  | 724                    | 884    | 678     | 5'957   | 1'360 | 9'603  |
| 1990 <sup>†</sup> | 767                    | 871    | 624     | 5'393   | 850   | 8'505  | 731                    | 870    | 641     | 5'982   | 1'394 | 9'618  |
| 1991              | 781                    | 860    | 617     | 5'506   | 847   | 8'611  | 739                    | 886    | 619     | 6'074   | 1'436 | 9'754  |
| 1992              | 776                    | 854    | 592     | 5'551   | 851   | 8'624  | 745                    | 895    | 586     | 6'104   | 1'482 | 9'812  |
| 1993              | 790                    | 870    | 561     | 5'575   | 901   | 8'697  | 766                    | 881    | 577     | 6'130   | 1'546 | 9'900  |
| 1994              | 770                    | 886    | 563     | 5'570   | 1'017 | 8'806  | 763                    | 867    | 569     | 6'162   | 1'688 | 10'049 |
| 1995              | 756                    | 898    | 599     | 5'707   | 897   | 8'857  | 757                    | 876    | 556     | 6'271   | 1'523 | 9'983  |
| 1996              | 815                    | 946    | 611     | 5'903   | 922   | 9'197  | 829                    | 893    | 597     | 6'379   | 1'534 | 10'232 |
| 1997              | 963                    | 1'119  | 701     | 6'103   | 910   | 9'796  | 974                    | 1'057  | 691     | 6'508   | 1'564 | 10'794 |
| 1998              | 954                    | 1'160  | 731     | 6'160   | 926   | 9'931  | 987                    | 1'104  | 682     | 6'561   | 1'603 | 10'937 |
| 1999              | 993                    | 1'164  | 754     | 6'299   | 944   | 10'154 | 999                    | 1'139  | 695     | 6'675   | 1'652 | 11'160 |
| 2000              | 997                    | 1'186  | 740     | 6'408   | 954   | 10'285 | 996                    | 1'155  | 704     | 6'741   | 1'662 | 11'258 |
|                   | <b>Ausländer</b>       |        |         |         |       |        |                        |        |         |         |       |        |
| 1960 <sup>†</sup> | 235                    | 179    | 173     | 1'226   | 105   | 1'918  | 245                    | 213    | 266     | 1'327   | 174   | 2'225  |
| 1970 <sup>†</sup> | 475                    | 338    | 313     | 2'285   | 164   | 3'575  | 468                    | 377    | 326     | 2'049   | 251   | 3'471  |
| 1980 <sup>†</sup> | 521                    | 608    | 293     | 3'360   | 233   | 5'015  | 500                    | 594    | 376     | 2'497   | 294   | 4'261  |
| 1981              | 545                    | 634    | 349     | 3'380   | 254   | 5'162  | 511                    | 608    | 419     | 2'642   | 306   | 4'486  |
| 1982              | 594                    | 622    | 344     | 3'368   | 250   | 5'178  | 497                    | 604    | 440     | 2'574   | 297   | 4'412  |
| 1983              | 564                    | 609    | 374     | 3'309   | 249   | 5'105  | 525                    | 569    | 447     | 2'596   | 299   | 4'436  |
| 1984              | 560                    | 593    | 378     | 3'353   | 247   | 5'131  | 531                    | 547    | 464     | 2'604   | 300   | 4'446  |
| 1985              | 568                    | 573    | 415     | 3'408   | 250   | 5'214  | 527                    | 553    | 468     | 2'741   | 307   | 4'596  |
| 1986              | 568                    | 574    | 424     | 3'472   | 271   | 5'309  | 560                    | 538    | 458     | 2'832   | 316   | 4'704  |
| 1987              | 538                    | 590    | 380     | 3'429   | 280   | 5'217  | 534                    | 571    | 386     | 2'877   | 331   | 4'699  |
| 1988              | 546                    | 603    | 391     | 3'526   | 284   | 5'350  | 539                    | 551    | 389     | 3'010   | 337   | 4'826  |
| 1989              | 548                    | 618    | 405     | 3'548   | 305   | 5'424  | 550                    | 561    | 379     | 3'096   | 344   | 4'930  |
| 1990 <sup>†</sup> | 570                    | 640    | 401     | 4'050   | 299   | 5'960  | 523                    | 550    | 397     | 3'131   | 348   | 4'949  |
| 1991              | 598                    | 679    | 387     | 3'787   | 313   | 5'764  | 552                    | 601    | 413     | 3'325   | 366   | 5'257  |
| 1992              | 588                    | 715    | 415     | 3'778   | 416   | 5'912  | 591                    | 629    | 440     | 3'474   | 386   | 5'520  |
| 1993              | 606                    | 717    | 396     | 4'029   | 330   | 6'078  | 588                    | 632    | 420     | 3'599   | 396   | 5'635  |
| 1994              | 624                    | 705    | 399     | 4'018   | 346   | 6'092  | 579                    | 644    | 428     | 3'627   | 404   | 5'682  |
| 1995              | 637                    | 715    | 412     | 4'116   | 363   | 6'243  | 610                    | 641    | 432     | 3'752   | 405   | 5'840  |
| 1996              | 553                    | 649    | 401     | 4'019   | 357   | 5'979  | 549                    | 621    | 387     | 3'768   | 410   | 5'735  |
| 1997              | 410                    | 480    | 294     | 3'872   | 354   | 5'410  | 417                    | 475    | 293     | 3'753   | 382   | 5'320  |
| 1998              | 385                    | 509    | 300     | 4'130   | 373   | 5'697  | 418                    | 472    | 314     | 3'845   | 401   | 5'450  |
| 1999              | 389                    | 494    | 294     | 4'053   | 392   | 5'622  | 421                    | 449    | 314     | 3'897   | 409   | 5'490  |
| 2000              | 401                    | 486    | 291     | 4'168   | 407   | 5'753  | 423                    | 444    | 305     | 3'978   | 417   | 5'567  |

<sup>†</sup> Volkszählung

Fürstentum Liechtenstein  
Bevölkerungsstatistik 31.12.2000

Wohnbevölkerung - Erwerbstätige seit 1960

| Jahr              | TOTAL           | TOTAL             | Sektor 1                                | Sektor 2                      | Sektor 3         |
|-------------------|-----------------|-------------------|---|-------------------------------|------------------|
|                   | Wohnbevölkerung |                   | Landwirtschaft, Forstwirtschaft u. Jagd | Industrie Handwerk Baugewerbe | Dienstleistungen |
| <b>IM GANZEN</b>  |                 |                   |   |                               |                  |
| 1960 <sup>1</sup> | 16'628          | 7'575             | 962                                     | 4'259                         | 2'354            |
| 1970 <sup>1</sup> | 21'350          | 10'243            | 646                                     | 5'669                         | 3'928            |
| 1980 <sup>1</sup> | 25'215          | 13'000            | 517                                     | 6'409                         | 6'074            |
| 1981              | 26'130          | 12'258            | 414                                     | 6'430                         | 5'414            |
| 1982              | 26'380          | 12'191            | 364                                     | 5'445                         | 6'382            |
| 1983              | 26'512          | 12'252            | 377                                     | 5'489                         | 6'386            |
| 1984              | 26'680          | 12'456            | 372                                     | 5'539                         | 6'545            |
| 1985              | 27'076          | 12'851            | 364                                     | 5'660                         | 6'827            |
| 1986              | 27'399          | 13'112            | 367                                     | 5'741                         | 7'004            |
| 1987              | 27'714          | 13'337            | 380                                     | 5'834                         | 7'123            |
| 1988              | 28'181          | 13'658            | 338                                     | 5'979                         | 7'341            |
| 1989              | 28'452          | 13'785            | 342                                     | 6'026                         | 7'417            |
| 1990 <sup>1</sup> | 29'032          | .                 | .                                       | .                             | .                |
| 1991              | 29'386          | 14'698            | 346                                     | 6'267                         | 8'085            |
| 1992              | 29'868          | 14'528            | 336                                     | 5'948                         | 8'244            |
| 1993              | 30'310          | 14'851            | 335                                     | 6'049                         | 8'467            |
| 1994              | 30'629          | 14'759            | 329                                     | 6'001                         | 8'429            |
| 1995              | 30'923          | 15'431            | 326                                     | 6'139                         | 8'966            |
| 1996              | 31'143          | 15'741            | 316                                     | 6'022                         | 9'403            |
| 1997              | 31'320          | 15'922            | 287                                     | 6'005                         | 9'630            |
| 1998              | 32'015          | 15'855            | 303                                     | 6'015                         | 9'537            |
| 1999              | 32'426          | 16'403            | 279                                     | 6'047                         | 10'077           |
| 2000              | 32'863          | 16'725            | 278                                     | 6'090                         | 10'357           |
| <b>IN PROZENT</b> |                 |                   |   |                               |                  |
| 1960 <sup>1</sup> | 100.0           | 45.6              | 5.8                                     | 25.6                          | 14.2             |
| 1970 <sup>1</sup> | 100.0           | 48.0              | 3.0                                     | 26.6                          | 18.4             |
| 1980 <sup>1</sup> | 100.0           | 51.6 <sup>2</sup> | 2.1                                     | 25.4                          | 24.1             |
| 1981              | 100.0           | 46.9              | 1.6                                     | 24.5                          | 20.8             |
| 1982              | 100.0           | 46.2              | 1.4                                     | 20.6                          | 24.2             |
| 1983              | 100.0           | 46.2              | 1.4                                     | 20.7                          | 24.1             |
| 1984              | 100.0           | 46.7              | 1.4                                     | 20.8                          | 24.5             |
| 1985              | 100.0           | 47.5              | 1.4                                     | 20.9                          | 25.2             |
| 1986              | 100.0           | 47.9              | 1.3                                     | 21.0                          | 25.6             |
| 1987              | 100.0           | 48.1              | 1.4                                     | 21.1                          | 25.7             |
| 1988              | 100.0           | 48.5              | 1.2                                     | 21.2                          | 26.1             |
| 1989              | 100.0           | 48.5              | 1.2                                     | 21.2                          | 26.1             |
| 1990 <sup>1</sup> | 100.0           | .                 | .                                       | .                             | .                |
| 1991              | 100.0           | 50.0              | 1.2                                     | 21.3                          | 27.5             |
| 1992              | 100.0           | 48.6              | 1.1                                     | 19.9                          | 27.6             |
| 1993              | 100.0           | 49.0              | 1.1                                     | 20.0                          | 27.9             |
| 1994              | 100.0           | 48.2              | 1.1                                     | 19.6                          | 27.5             |
| 1995              | 100.0           | 49.9              | 1.0                                     | 19.9                          | 29.0             |
| 1996              | 100.0           | 50.5              | 1.0                                     | 19.3                          | 30.2             |
| 1997              | 100.0           | 50.8              | 0.9                                     | 19.2                          | 30.7             |
| 1998              | 100.0           | 49.5              | 0.9                                     | 18.8                          | 29.8             |
| 1999              | 100.0           | 50.6              | 0.9                                     | 18.6                          | 31.1             |
| 2000              | 100.0           | 50.9              | 0.8                                     | 18.5                          | 31.5             |

<sup>1</sup> Volkszählung

Fürstentum Liechtenstein  
Bevölkerungsstatistik 31.12.2000

Wohnbevölkerung - Nichterwerbstätige seit 1960

| Jahr              | Nichterwerbstätige |  |  |             |                                |                          |                         |
|-------------------|--------------------|--|--|-------------|--------------------------------|--------------------------|-------------------------|
|                   | TOTAL              | Rentner<br>Pensionierte<br>Unterstützte<br>Arbeitslose | Hausfrauen<br>Kinder<br>Schüler<br>Studenten<br>übrige<br>Erwachsene | Arbeitslose | Kinder<br>Schüler<br>Studenten | Hausfrauen<br>Hausmänner | Rentner<br>Pensionierte |
| <b>IM GANZEN</b>  |                    |  |  |             |                                |                          |                         |
| 1960 <sup>1</sup> | 9'053              | 696  | 8'357  | .           | .                              | .                        | .                       |
| 1970 <sup>1</sup> | 11'107             | 1'634  | 9'473  | .           | .                              | .                        | .                       |
| 1980 <sup>1</sup> | 12'215             | *  | *  | .           | .                              | .                        | .                       |
| 1981              | 13'872             | 2'483  | 11'389   | .           | .                              | .                        | .                       |
| 1982              | 14'189             | 2'758  | 11'431   | .           | .                              | .                        | .                       |
| 1983              | 14'260             | 2'731  | 11'529   | .           | .                              | .                        | .                       |
| 1984              | 14'224             | 2'859  | 11'365   | .           | .                              | .                        | .                       |
| 1985              | 14'225             | 2'963  | 11'262   | .           | .                              | .                        | .                       |
| 1986              | 14'287             | 3'030  | 11'257   | .           | .                              | .                        | .                       |
| 1987              | 14'377             | 3'085  | 11'292   | .           | .                              | .                        | .                       |
| 1988              | 14'523             | 3'294  | 11'229   | .           | .                              | .                        | .                       |
| 1989              | 14'667             | 3'374  | 11'293   | .           | .                              | .                        | .                       |
| 1990 <sup>1</sup> | .                  | .  | .  | .           | .                              | .                        | .                       |
| 1991              | 14'688             | 3'436  | 11'252   | .           | .                              | .                        | .                       |
| 1992              | 15'340             | .  | .  | 91          | 7'114                          | 5'137                    | 2'998                   |
| 1993              | 15'459             | .  | .  | 298         | 7'674                          | 4'287                    | 3'200                   |
| 1994              | 15'870             | .  | .  | 350         | 7'939                          | 4'095                    | 3'486                   |
| 1995              | 15'492             | .  | .  | 515         | 7'921                          | 3'842                    | 3'214                   |
| 1996              | 15'402             | .  | .  | 509         | 7'756                          | 3'329                    | 3'808                   |
| 1997              | 15'398             | .  | .  | 479         | 7'816                          | 3'275                    | 3'828                   |
| 1998              | 16'160             | .  | .  | 587         | 7'927                          | 3'699                    | 3'947                   |
| 1999              | 16'023             | .  | .  | 592         | 8'097                          | 3'421                    | 3'913                   |
| 2000              | 16'138             | .  | .  | 670         | 8'141                          | 3'385                    | 3'942                   |
| <b>IN PROZENT</b> |                    |  |  |             |                                |                          |                         |
| 1960 <sup>1</sup> | 54.4               | 4.2  | 50.2   | .           | .                              | .                        | .                       |
| 1970 <sup>1</sup> | 52.0               | 7.6  | 44.4   | .           | .                              | .                        | .                       |
| 1980 <sup>1</sup> | 48.4               | *  | *  | .           | .                              | .                        | .                       |
| 1981              | 53.1               | 9.5  | 43.6   | .           | .                              | .                        | .                       |
| 1882              | 53.8               | 10.5   | 43.3   | .           | .                              | .                        | .                       |
| 1983              | 53.8               | 10.3   | 43.5   | .           | .                              | .                        | .                       |
| 1984              | 53.3               | 10.7   | 42.6   | .           | .                              | .                        | .                       |
| 1985              | 52.5               | 10.9   | 41.6   | .           | .                              | .                        | .                       |
| 1986              | 52.1               | 11.0   | 41.1   | .           | .                              | .                        | .                       |
| 1987              | 51.9               | 11.1   | 40.7   | .           | .                              | .                        | .                       |
| 1988              | 51.5               | 11.7   | 39.8   | .           | .                              | .                        | .                       |
| 1989              | 51.5               | 11.8   | 39.7   | .           | .                              | .                        | .                       |
| 1990 <sup>1</sup> | .                  | .  | .  | .           | .                              | .                        | .                       |
| 1991              | 50.0               | 11.7   | 38.3   | .           | .                              | .                        | .                       |
| 1992              | 51.4               | .  | .  | 0.3         | 23.8                           | 17.2                     | 10.1                    |
| 1993              | 51.0               | .  | .  | 1.0         | 25.3                           | 14.1                     | 10.6                    |
| 1994              | 51.8               | .  | .  | 1.1         | 25.9                           | 13.4                     | 11.4                    |
| 1995              | 50.1               | .  | .  | 1.7         | 25.6                           | 12.4                     | 10.4                    |
| 1996              | 49.5               | .  | .  | 1.6         | 24.9                           | 10.8                     | 12.2                    |
| 1997              | 49.2               | .  | .  | 1.5         | 25.0                           | 10.5                     | 12.2                    |
| 1998              | 50.5               | .  | .  | 1.8         | 24.8                           | 11.6                     | 12.3                    |
| 1999              | 49.5               | .  | .  | 1.8         | 25.0                           | 10.6                     | 12.1                    |
| 2000              | 49.1               | .  | .  | 2.0         | 24.8                           | 10.3                     | 12.0                    |

<sup>1</sup> Volkszählung

Fürstentum Liechtenstein  
Bevölkerungsstatistik 31.12.2000

**Liechtensteinische Bürger nach Wohn- und Heimatgemeinde seit 1970**

| Jahr   | Wohngemeinde |         |         |                  |        |         |        |        |         |         |                   | TOTAL<br>Liechten-<br>steiner | davon<br>Nur-<br>Staats-<br>bürger |
|--|--------------|---------|---------|------------------|--------|---------|--------|--------|---------|---------|-------------------|-------------------------------|------------------------------------|
|  | Vaduz        | Triesen | Balzers | Triesen-<br>berg | Schaan | Planken | Eschen | Mauren | Gamprin | Ruggell | Schellen-<br>berg |                               |                                    |
| <b>Im Fürstentum Liechtenstein wohnhafte Liechtensteiner TOTAL</b>                               |              |         |         |                  |        |         |        |        |         |         |                   |                               |                                    |
| 1970 <sup>1</sup>  | 2'178        | 1'760   | 1'977   | 1'496            | 2'241  | 132     | 1'459  | 1'384  | 517     | 744     | 416               | 14'304                        | 29                                 |
| 1980 <sup>1</sup>  | 2'403        | 1'800   | 2'185   | 1'607            | 2'511  | 200     | 1'734  | 1'603  | 573     | 853     | 444               | 15'913                        | *                                  |
| 1985   | 2'665        | 1'907   | 2'360   | 1'708            | 2'709  | 231     | 1'904  | 1'674  | 648     | 968     | 492               | 17'266                        | 42                                 |
| 1986   | 2'688        | 1'953   | 2'372   | 1'714            | 2'731  | 224     | 1'923  | 1'652  | 654     | 984     | 491               | 17'386                        | 48                                 |
| 1987   | 2'716        | 2'015   | 2'444   | 1'741            | 2'859  | 233     | 1'938  | 1'673  | 645     | 1'008   | 526               | 17'798                        | 46                                 |
| 1988   | 2'745        | 2'024   | 2'505   | 1'754            | 2'882  | 230     | 1'971  | 1'680  | 652     | 1'029   | 533               | 18'005                        | 46                                 |
| 1989   | 2'750        | 2'022   | 2'529   | 1'774            | 2'865  | 224     | 1'981  | 1'712  | 671     | 1'030   | 540               | 18'098                        | 42                                 |
| 1990 <sup>1</sup>  | 2'705        | 2'056   | 2'520   | 1'770            | 2'841  | 235     | 2'039  | 1'689  | 664     | 1'048   | 556               | 18'123                        | .                                  |
| 1991   | 2'679        | 2'105   | 2'564   | 1'791            | 2'871  | 232     | 2'070  | 1'743  | 685     | 1'067   | 558               | 18'365                        | 47                                 |
| 1992   | 2'655        | 2'151   | 2'572   | 1'799            | 2'816  | 236     | 2'106  | 1'753  | 701     | 1'076   | 571               | 18'436                        | 4                                  |
| 1993   | 2'693        | 2'176   | 2'569   | 1'823            | 2'852  | 238     | 2'136  | 1'736  | 712     | 1'073   | 589               | 18'597                        | 8                                  |
| 1994   | 2'719        | 2'217   | 2'620   | 1'871            | 2'882  | 230     | 2'176  | 1'755  | 725     | 1'082   | 578               | 18'855                        | 35                                 |
| 1995   | 2'670        | 2'209   | 2'619   | 1'863            | 2'890  | 239     | 2'159  | 1'791  | 732     | 1'102   | 566               | 18'840                        | 42                                 |
| 1996   | 2'707        | 2'322   | 2'696   | 1'902            | 3'002  | 252     | 2'229  | 1'845  | 754     | 1'130   | 590               | 19'429                        | 37                                 |
| 1997   | 2'847        | 2'508   | 2'922   | 1'991            | 3'117  | 268     | 2'361  | 1'936  | 803     | 1'212   | 625               | 20'590                        | 33                                 |
| 1998   | 2'835        | 2'586   | 2'947   | 2'001            | 3'192  | 274     | 2'375  | 1'960  | 810     | 1'239   | 649               | 20'868                        | 28                                 |
| 1999   | 2'845        | 2'687   | 3'027   | 2'028            | 3'270  | 275     | 2'380  | 2'049  | 826     | 1'246   | 681               | 21'314                        | 29                                 |
| 2000   | 2'784        | 2'752   | 3'048   | 2'034            | 3'318  | 281     | 2'440  | 2'077  | 820     | 1'279   | 710               | 21'543                        | 29                                 |
| <b>Bürger der Wohngemeinde</b>   |              |         |         |                  |        |         |        |        |         |         |                   |                               |                                    |
| 1970 <sup>1</sup>  | 1'083        | 1'340   | 1'803   | 1'404            | 1'277  | 115     | 1'030  | 1'152  | 367     | 689     | 359               | 10'619                        | -                                  |
| 1980 <sup>1</sup>  | 1'202        | 1'278   | 1'991   | 1'479            | 1'412  | 120     | 1'202  | 1'314  | 387     | 734     | 376               | 11'495                        | -                                  |
| 1985   | 1'258        | 1'273   | 2'098   | 1'545            | 1'488  | 120     | 1'305  | 1'310  | 431     | 811     | 416               | 12'055                        | -                                  |
| 1986   | 1'260        | 1'274   | 2'103   | 1'541            | 1'490  | 118     | 1'316  | 1'302  | 436     | 826     | 414               | 12'080                        | -                                  |
| 1987   | 1'283        | 1'302   | 2'134   | 1'560            | 1'530  | 118     | 1'330  | 1'318  | 439     | 836     | 433               | 12'283                        | -                                  |
| 1988   | 1'298        | 1'297   | 2'182   | 1'558            | 1'550  | 112     | 1'351  | 1'318  | 434     | 845     | 433               | 12'378                        | -                                  |
| 1989   | 1'314        | 1'289   | 2'204   | 1'565            | 1'550  | 107     | 1'352  | 1'314  | 443     | 848     | 441               | 12'427                        | -                                  |
| 1990 <sup>1</sup>  | .            | .       | .       | .                | .      | .       | .      | .      | .       | .       | .                 | .                             | .                                  |
| 1991   | 1'294        | 1'314   | 2'212   | 1'570            | 1'536  | 103     | 1'395  | 1'312  | 435     | 857     | 438               | 12'466                        | -                                  |
| 1992   | 1'290        | 1'325   | 2'229   | 1'563            | 1'507  | 106     | 1'412  | 1'317  | 446     | 853     | 449               | 12'497                        | -                                  |
| 1993   | 1'290        | 1'335   | 2'214   | 1'574            | 1'507  | 106     | 1'415  | 1'286  | 448     | 847     | 462               | 12'484                        | -                                  |
| 1994   | 1'286        | 1'358   | 2'252   | 1'582            | 1'505  | 101     | 1'424  | 1'290  | 444     | 854     | 449               | 12'545                        | -                                  |
| 1995   | 1'279        | 1'339   | 2'261   | 1'551            | 1'514  | 102     | 1'409  | 1'296  | 446     | 851     | 432               | 12'480                        | -                                  |
| 1996   | 1'287        | 1'382   | 2'311   | 1'573            | 1'622  | 109     | 1'439  | 1'334  | 451     | 876     | 445               | 12'829                        | -                                  |
| 1997   | 1'468        | 1'487   | 2'533   | 1'670            | 1'829  | 125     | 1'503  | 1'392  | 462     | 930     | 457               | 13'856                        | -                                  |
| 1998   | 1'458        | 1'548   | 2'563   | 1'678            | 1'866  | 125     | 1'474  | 1'387  | 464     | 931     | 468               | 13'962                        | -                                  |
| 1999   | 1'465        | 1'598   | 2'598   | 1'706            | 1'902  | 125     | 1'491  | 1'423  | 461     | 923     | 470               | 14'162                        | -                                  |
| 2000   | 1'432        | 1'598   | 2'599   | 1'699            | 1'920  | 127     | 1'494  | 1'437  | 455     | 942     | 486               | 14'189                        | -                                  |
| <b>Bürger anderer Gemeinden des Fürstentums Liechtenstein<br/>in der Gemeinde ..... wohnhaft</b> |              |         |         |                  |        |         |        |        |         |         |                   |                               |                                    |
| 1970 <sup>1</sup>  | 1'095        | 420     | 174     | 92               | 964    | 17      | 429    | 232    | 150     | 55      | 57                | 3'685                         | 29                                 |
| 1980 <sup>1</sup>  | 1'201        | 522     | 194     | 128              | 1'099  | 80      | 532    | 289    | 186     | 119     | 68                | 4'418                         | *                                  |
| 1985   | 1'407        | 634     | 262     | 163              | 1'221  | 111     | 599    | 364    | 217     | 157     | 76                | 5'211                         | 42                                 |
| 1986   | 1'428        | 679     | 269     | 173              | 1'241  | 106     | 607    | 350    | 218     | 158     | 77                | 5'306                         | 48                                 |
| 1987   | 1'433        | 713     | 310     | 181              | 1'329  | 115     | 608    | 355    | 206     | 172     | 93                | 5'515                         | 46                                 |
| 1988   | 1'447        | 727     | 323     | 196              | 1'332  | 118     | 620    | 362    | 218     | 184     | 100               | 5'627                         | 46                                 |
| 1989   | 1'436        | 733     | 325     | 209              | 1'315  | 117     | 629    | 398    | 228     | 182     | 99                | 5'671                         | 42                                 |
| 1990 <sup>1</sup>  | .            | .       | .       | .                | .      | .       | .      | .      | .       | .       | .                 | .                             | .                                  |
| 1991   | 1'385        | 791     | 352     | 221              | 1'335  | 129     | 675    | 431    | 250     | 210     | 120               | 5'899                         | 47                                 |
| 1992   | 1'365        | 826     | 343     | 236              | 1'309  | 130     | 694    | 436    | 255     | 223     | 122               | 5'939                         | 4                                  |
| 1993   | 1'403        | 841     | 355     | 249              | 1'345  | 132     | 721    | 450    | 264     | 226     | 127               | 6'113                         | 8                                  |
| 1994   | 1'433        | 859     | 368     | 289              | 1'377  | 129     | 752    | 465    | 281     | 228     | 129               | 6'310                         | 35                                 |
| 1995   | 1'391        | 870     | 358     | 312              | 1'376  | 137     | 750    | 495    | 286     | 251     | 134               | 6'360                         | 42                                 |
| 1996   | 1'420        | 940     | 385     | 329              | 1'380  | 143     | 790    | 511    | 303     | 254     | 145               | 6'600                         | 37                                 |
| 1997   | 1'379        | 1'021   | 389     | 321              | 1'288  | 143     | 858    | 544    | 341     | 282     | 168               | 6'734                         | 33                                 |
| 1998   | 1'377        | 1'038   | 384     | 323              | 1'326  | 149     | 901    | 573    | 346     | 308     | 181               | 6'906                         | 28                                 |
| 1999   | 1'380        | 1'089   | 429     | 322              | 1'368  | 150     | 889    | 626    | 365     | 323     | 211               | 7'152                         | 29                                 |
| 2000   | 1'352        | 1'154   | 449     | 335              | 1'398  | 154     | 946    | 640    | 365     | 337     | 224               | 7'354                         | 29                                 |

<sup>1</sup> Volkszählung

Fürstentum Liechtenstein  
Bevölkerungsstatistik 31.12.2000

Wohnbevölkerung nach Konfession seit 1960

| Jahr              | Wohn-<br>bevölkerung<br>TOTAL | Liechtensteiner |                        |                  |                                 |                | Ausländer |                        |                  |                                 |                |
|-------------------|-------------------------------|-----------------|------------------------|------------------|---------------------------------|----------------|-----------|------------------------|------------------|---------------------------------|----------------|
|                   |                               | TOTAL           | römisch-<br>katholisch | evan-<br>gelisch | andere <sup>1</sup><br>Konfess. | ohne<br>Angabe | TOTAL     | römisch-<br>katholisch | evan-<br>gelisch | andere <sup>1</sup><br>Konfess. | ohne<br>Angabe |
| 1960 <sup>2</sup> | 16'628                        | 12'485          | 12'301                 | 175              | 9                               |                | 4'143     | 3'051                  | 949              | 143                             |                |
| 1970 <sup>2</sup> | 21'350                        | 14'304          | 14'015                 | 260              | 19                              | 10             | 7'046     | 5'232                  | 1'613            | 185                             | 16             |
| 1976              | 24'169                        | 15'697          | 15'429                 | 119              | 11                              | 138            | 8'472     | 4'924                  | 1'688            | 108                             | 1'752          |
| 1977              | 24'715                        | 15'959          | 15'595                 | 119              | 14                              | 231            | 8'756     | 5'099                  | 1'699            | 116                             | 1'842          |
| 1978              | 25'340                        | 16'074          | 15'669                 | 123              | 15                              | 267            | 9'266     | 5'281                  | 1'691            | 152                             | 2'142          |
| 1979              | 25'808                        | 16'183          | 15'715                 | 130              | 16                              | 322            | 9'625     | 5'475                  | 1'674            | 198                             | 2'278          |
| 1980 <sup>2</sup> | 25'215                        | 15'913          | 15'408                 | 383              | 86                              | 36             | 9'302     | 6'227                  | 2'225            | 806                             | 44             |
| 1981              | 26'130                        | 16'482          | 16'098                 | 238              | 40                              | 106            | 9'648     | 6'032                  | 2'068            | 457                             | 1'091          |
| 1982              | 26'380                        | 16'790          | 16'396                 | 248              | 43                              | 103            | 9'590     | 6'071                  | 2'048            | 486                             | 985            |
| 1983              | 26'512                        | 16'971          | 16'575                 | 259              | 42                              | 95             | 9'541     | 6'087                  | 2'038            | 481                             | 935            |
| 1984              | 26'680                        | 17'103          | 16'690                 | 271              | 41                              | 101            | 9'577     | 6'241                  | 1'992            | 453                             | 891            |
| 1985              | 27'076                        | 17'266          | 16'929                 | 248              | 38                              | 51             | 9'810     | 6'612                  | 2'055            | 436                             | 707            |
| 1986              | 27'399                        | 17'386          | 17'059                 | 231              | 38                              | 58             | 10'013    | 6'808                  | 2'122            | 412                             | 671            |
| 1987              | 27'714                        | 17'798          | 17'483                 | 233              | 34                              | 48             | 9'916     | 6'732                  | 2'081            | 429                             | 674            |
| 1988              | 28'181                        | 18'005          | 17'682                 | 225              | 31                              | 67             | 10'176    | 6'913                  | 2'062            | 463                             | 738            |
| 1989              | 28'452                        | 18'098          | 17'777                 | 220              | 29                              | 72             | 10'354    | 6'979                  | 2'036            | 440                             | 899            |
| 1990 <sup>2</sup> | 29'032                        | 18'123          | .                      | .                | .                               | .              | .         | .                      | .                | .                               | .              |
| 1991              | 29'386                        | 18'365          | 17'960                 | 236              | 39                              | 130            | 11'021    | 7'397                  | 2'091            | 787                             | 746            |
| 1992              | 29'868                        | 18'436          | 17'922                 | 236              | 4                               | 274            | 11'432    | 6'271                  | 1'948            | 1'198                           | 2'015          |
| 1993              | 30'310                        | 18'597          | 18'042                 | 233              | 11                              | 311            | 11'713    | 6'385                  | 1'969            | 1'311                           | 2'048          |
| 1994              | 30'629                        | 18'855          | 18'236                 | 232              | 17                              | 370            | 11'774    | 6'378                  | 1'943            | 1'417                           | 2'036          |
| 1995              | 30'923                        | 18'840          | 18'161                 | 232              | 25                              | 422            | 12'083    | 6'587                  | 1'906            | 1'717                           | 1'873          |
| 1996              | 31'143                        | 19'429          | 18'518                 | 267              | 32                              | 612            | 11'714    | 6'396                  | 1'939            | 1'596                           | 1'783          |
| 1997              | 31'320                        | 20'590          | 19'178                 | 370              | 54                              | 988            | 10'730    | 5'784                  | 1'909            | 1'573                           | 1'464          |
| 1998              | 32'015                        | 20'868          | 19'194                 | 401              | 72                              | 1'201          | 11'147    | 5'799                  | 1'875            | 1'645                           | 1'828          |
| 1999              | 32'426                        | 21'314          | 19'407                 | 429              | 94                              | 1'384          | 11'112    | 5'809                  | 1'871            | 1'664                           | 1'768          |
| 2000              | 32'863                        | 21'543          | 19'421                 | 454              | 111                             | 1'557          | 11'320    | 5'941                  | 1'852            | 1'734                           | 1'793          |

<sup>1</sup> inkl. Konfessionslose

<sup>2</sup> Volkszählung



## Glossar

Fürstentum Liechtenstein  
Bevölkerungsstatistik 31.12.2000

## GLOSSAR

### 1. ABKÜRZUNGEN

#### Zivilstand

|   |             |
|---|-------------|
| L | ledig       |
| V | verheiratet |
| W | verwitwet   |
| T | getrennt    |
| G | geschieden  |

### 2. BEGRIFFSERKLÄRUNGEN

#### Arbeitslose

Personen, die ohne Arbeit oder gegenwärtig für eine Beschäftigung verfügbar oder auf der Suche nach einer Beschäftigung sind. Die Anzahl der Arbeitslosen in der Statistik entspricht somit nicht den bei der Arbeitsvermittlung des Amtes für Volkswirtschaft gemeldeten Arbeitslosen.

#### Bevölkerung

Seit 1999 gelangt die Definition der *ständigen und nicht ständigen Bevölkerung* zur Anwendung. Gemäss *Eurostat* „...umfasst die Bevölkerung eines Landes alle Personen, Staatsangehörige und Ausländer, die im Wirtschaftsgebiet eines Landes ansässig sind. (...) Als im Land ansässig gelten alle Personen, die sich im Wirtschaftsgebiet dieses Landes für einen Zeitraum von länger als einem Jahr aufhalten oder aufhalten wollen (...)“. Siehe *ständige Bevölkerung* und *nicht ständige Bevölkerung*.

#### Branche

Siehe *NOGA*.

#### Drittausländer

Ausländische Staatsangehörige, die weder Schweizer- noch *EWR*-Bürger sind.

#### Einwohner

Die *ständige Bevölkerung* und die *nicht ständige Bevölkerung* zusammen bilden die Einwohner eines Landes. Siehe *ständige Bevölkerung* und *nicht ständige Bevölkerung*.

#### Erwerbstätige

Erwerbstätige sind Personen, die einer bezahlten Arbeit nachgehen oder die unentgeltlich in einem Betrieb (z.B. Familienbetrieb) tätig sind.

#### Eurostat

Statistisches Amt der Europäischen Gemeinschaften

## ESVG

Europäisches System Volkswirtschaftlicher Gesamtrechnungen

## EWR (Europäischer Wirtschaftsraum)

Belgien, Dänemark, Deutschland, Finnland, Frankreich, Griechenland, Grossbritannien, Irland, Island, Italien, Luxemburg, Niederlande, Norwegen, Österreich, Portugal, Schweden, Spanien und Liechtenstein

## Fremdenpolizeiliche Bewilligungstypen

Detaillierte Auskünfte über die fremdenpolizeilichen Bewilligungstypen erhalten Sie beim Ausländer- und Passamt. Per Datum der vorliegenden Statistik bestanden folgende Bewilligungstypen:

- Saisonbewilligung (A):

Diese Bewilligung können jene Ausländer erhalten, die eine Saisonstelle (max. bis zu 9 Monate pro Jahr) antreten und anschliessend wieder in ihre Heimat oder in einen Drittstaat zurückkehren. Saisonstellen gibt es vor allem im Bau-, Bauneben- und Gastgewerbe sowie in der Land- und Forstwirtschaft.

- Jahresaufenthaltsbewilligung (B):

Es besteht in der Regel kein Rechtsanspruch auf Erteilung der Bewilligung (B). Diese Bewilligung berechtigt unter gewissen Voraussetzungen zum Aufenthalt in Liechtenstein und zur Ausübung einer Erwerbstätigkeit. Sie kann auch gewissen Familienangehörigen erteilt werden. Die Dauer ist befristet. Auf entsprechendes Gesuch kann die Bewilligung verlängert werden.

- Niederlassungsbewilligung (C):

Der Jahresaufenthalter erhält die Niederlassungsbewilligung in der Regel erst nach einem ununterbrochenen Aufenthalt von 10 Jahren. Der Niedergelassene ist sodann dem liechtensteinischen Landesbürger mit Ausnahme von politischen Rechten (z.B. Wahl- und Stimmrecht) gleichgestellt.

- Vorläufig Aufgenommene (F):

Vorläufig Aufgenommene sind Personen, die bereits ein Asylverfahren durchlaufen haben, deren Rückkehr aber entweder nicht zulässig, nicht zumutbar oder technisch nicht möglich ist.

- Grenzgängerbewilligung (G):

Grenzgänger sind Personen, die im Ausland den Wohnsitz und in Liechtenstein ihren Arbeitsort haben und an jedem Arbeitstag zum Wohnort zurückkehren. Personen, die weder Schweizer noch Bürger eines EWR-Mitgliedstaates sind, benötigen eine Grenzgängerbewilligung.

- Grenzgängermeldebestätigung (GMB):

EWR-Bürger mit Wohnsitz im EWR-Raum, die einer Grenzgängertätigkeit nachgehen wollen, sind nicht bewilligungs-, sondern nur meldepflichtig. Die Meldung erfolgt durch den Arbeitgeber innert 10 Tagen nach Antritt der Stelle.

- Grenzüberschreitende Dienstleistung von selbständigen Erwerbstätigen (GDL):

Selbständige Erwerbstätige mit einer EWR-Staatsbürgerschaft und ohne Wohnsitz in Liechtenstein können eine grenzüberschreitende Dienstleistung erbringen. Als grenzüberschreitende Dienstleistung gilt eine zeitlich beschränkte Geschäftstätigkeit, welche im Regelfall gegen Entgelt erbracht wird. Mit dem Recht auf Dienstleistungserbringung entsteht kein Anspruch auf Wohnsitznahme in Liechtenstein.

- Grenzüberschreitende dauernde Geschäftstätigkeit (GDG):

Selbständige Erwerbstätige mit einer EWR-Staatsbürgerschaft und ohne Wohnsitz in Liechtenstein können eine geschäftliche Niederlassung in Liechtenstein betreiben. Mit der geschäftlichen Niederlassung entsteht kein Anspruch auf Wohnsitznahme in Liechtenstein.

- Kurzaufenthaltsbewilligung (L):

Diese Bewilligung erhalten jene Ausländer, die sich zum Zweck einer kurzfristigen Erwerbstätigkeit oder zur Aus- und Weiterbildung in Liechtenstein aufhalten, insbesondere Praktikanten und Aupair-Angestellte.

- Asylwerber (N):

Ausländische Personen, die in Liechtenstein ein Asylgesuch gestellt haben und für die das Flüchtlingsgesetz anwendbar ist.

- Schutzbedürftige (S):

Kollektive Schutzgewährung wird für Gruppen von Personen ausgesprochen, die von allgemeiner Gewalt in ihrer Heimat betroffen sind und aus diesem Grund bei uns Schutz suchen. Über die kollektive Schutzgewährung für bestimmte Personengruppen entscheidet die Regierung. Sie kommt vor allem bei sehr grossem Zustrom wie beispielsweise während des Kosovo-Kriegs zum Tragen. Die Asylverfahren werden für die Dauer der kollektiven Schutzgewährung sistiert.

### **Hausfrauen/Hausmänner**

*Nichterwerbstätige* die vorwiegend im eigenen Haushalt arbeiten oder *Nichterwerbstätige*, die ausschliesslich von ihren Vermögen und den Einkünften daraus leben.

### **Nichterwerbstätige**

Die Nichterwerbstätigen setzen sich aus vier Kategorien zusammen:

- Arbeitslose
- Kinder, Schüler, Studenten
- Hausfrauen, Hausmänner
- Rentner, Pensionierte

### **NOGA**

In der vorliegenden Publikation wird die Systematik der Wirtschaftszweige (NOGA) für die Zuteilung der Erwerbsbranche angewendet. Bei der NOGA (Nomenclature Générale des Activités économiques) handelt es sich um die schweizerische Version der Systematik der Wirtschaftszweige. Diese basiert auf der europäischen Klassifikation (NACE Rev.1) und macht somit internationale Vergleiche möglich. (Detaillierte Erläuterungen siehe die Publikationen des Bundesamtes für Statistik, Neuchâtel: NOGA, Allgemeine Systematik der Wirtschaftszweige 1995, 2000.)

### **Rentner/Pensionierte**

Personen, die Renten bzw. Pensionen erhalten und nicht mehr zu den *Erwerbstätigen* zählen. Im Dezember 2000 hatten Männer ab dem 65. Lebensjahr und Frauen ab dem 62. Lebensjahr Anspruch auf eine Altersrente.

### **Ständige Bevölkerung**

Zur ständigen Bevölkerung in Liechtenstein zählen alle in Liechtenstein wohnhaften Liechtensteiner und Ausländer die 12 Monate in Liechtenstein wohnen oder beabsichtigen sich 12 Monate und länger in Liechtenstein aufzuhalten. Dies sind:

- in Liechtenstein wohnhafte Liechtensteiner
- Niedergelassene
- Jahresaufenthalter
- Zöllner und Angehörige
- Kurzaufenthalter, die länger als 12 Monate in Liechtenstein wohnen
- Vorläufig Aufgenommene, die länger als 12 Monate in Liechtenstein wohnen

### **Nicht ständige Bevölkerung**

Nicht zur Bevölkerung gehören Personen, die sich voraussichtlich nur vorübergehend in Liechtenstein aufhalten. In den statistischen Tabellen als *nicht ständige Bevölkerung* bezeichnet. Dazu zählen in Liechtenstein die folgenden Personengruppen:

- Saisoniers
- Kurzaufenthalter, die weniger als 12 Monate in Liechtenstein wohnen
- Asylwerber
- Schutzbedürftige

### **Wegpendler**

Personen, die in Liechtenstein wohnen und im Ausland arbeiten. Wegpendler sind alle Grenzgänger ins Ausland.

### **Wohnbevölkerung**

Bis Ende 1998 kamen folgende Definitionen zur Anwendung:

- Wohnbevölkerung  
Liechtensteiner und Ausländer (*Niedergelassene, Jahresaufenthalter, Kurzaufenthalter* und Flüchtlinge sowie Schweizer *Zöllner und Angehörige*, die ihren wirtschaftlichen Wohnort in Liechtenstein haben. *Saisoniers* zählen nicht zur Wohnbevölkerung).
- Ständige ausländische Wohnbevölkerung  
*Jahresaufenthalter* und *Niedergelassene* bilden die ständige ausländische Wohnbevölkerung.

Speziell bei der Berechnung des Ausländeranteils sorgten diese zwei Definitionen nach *fremdenpolizeilichen Bewilligungstypen* für Verwirrung. Seit 1999 kommt die Definition nach Aufenthaltszeit bzw. beabsichtigter Aufenthaltszeit zur Anwendung. Siehe *Bevölkerung*.

### **Zöllner und Angehörige**

In Liechtenstein wohnhafte eidgenössische Zollbeamte mit Angehörigen (zivilrechtlicher Wohnsitz in Buchs/SG).

### **Zupendler**

Personen, die im Ausland wohnen und in Liechtenstein arbeiten. Zupendler sind alle Grenzgänger aus dem Ausland.

## **3. ZEICHENERKLÄRUNGEN**

- Ein Strich an Stelle einer Zahl bedeutet Null (nichts).
- . Ein Punkt an Stelle einer Zahl bedeutet, dass die Zahlenabgabe nicht möglich ist, weil die begrifflichen Voraussetzungen dazu fehlen.
- \* Ein Stern an Stelle einer Zahl bedeutet, dass die Zahlenangabe nicht erhältlich oder nicht erhoben oder aus Datenschutzgründen unterblieben ist.