
Fürstentum
Liechtenstein



**Ausländer-
statistik**

31. Dezember 1995

**Amt für
Volkswirtschaft**
9490 Vaduz

Fürstentum
Liechtenstein



**Ausländer-
statistik**

31. Dezember 1995

**Amt für
Volkswirtschaft**
9490 Vaduz

INHALTSVERZEICHNIS

	Seite
Einleitung	7
Total Aufenthalts-, Niederlassungs- und Saisonbewilligungen nach Art und Anzahl der Bewilligungen. In die Bewilligungen eingeschlossene Personen nach Geschlecht	17
An Ausländer erteilte erstmalige Aufenthaltsbewilligungen nach Aufenthaltszweck (Periode 1. Januar bis Dezember).....	18
An Ausländer erteilte erstmalige Aufenthaltsbewilligungen nach Staatsangehörigkeit (Periode 1. Januar bis Dezember).....	19
Erwerbstätige Jahresaufenthalter nach der Anwesenheitsdauer.....	20
Erwerbstätige Jahresaufenthalter nach Heimatstaat, Geschlecht und Zivilstand	21
Ausländische Wohnbevölkerung nach Heimatstaat (ohne Saisonarbeiter).....	22
Ausländische Wohnbevölkerung (ohne Saisonarbeiter) nach Wohngemeinde und Bewilligungskategorie	23
Ausländische Wohnbevölkerung (Jahresaufenthalter) nach Wohngemeinde und Heimatstaat	24
Ausländische Wohnbevölkerung (Niedergelassene) nach Wohngemeinde und Heimatstaat.....	25
Ausländische Wohnbevölkerung (Jahresaufenthalter und Niedergelassene) nach Wohngemeinde und Heimatstaat	26
Ausländische Wohnbevölkerung (Saisonarbeiter) nach Wohngemeinde und Heimatstaat	27
Ausländische Wohnbevölkerung (Jahresaufenthalter) nach Wohngemeinde, Geschlecht, Zivilstand und Altersgruppen.....	28
Ausländische Wohnbevölkerung (Niedergelassene) nach Wohngemeinde, Geschlecht, Zivilstand und Altersgruppen.....	29
Ausländische Wohnbevölkerung (Jahresaufenthalter und Niedergelassene) nach Wohngemeinde, Geschlecht, Zivilstand und Altersgruppen.....	30
Anwesenheitsdauer der Jahresaufenthalter (Männer- Frauen- Kinder) nach Heimatstaat.....	31
Anwesenheitsdauer der Niedergelassenen (Männer- Frauen- Kinder) nach Heimatstaat.....	32
Erwerbstätige Ausländer mit Aufenthaltsbewilligung nach Heimatstaat, Geschlecht und Wohngemeinde.....	33
Erwerbstätige Ausländer mit Niederlassungsbewilligung nach Heimatstaat, Geschlecht und Wohngemeinde	34
Erwerbstätige Ausländer mit Saisonbewilligung nach Heimatstaat, Geschlecht und Wohngemeinde.....	35
Ausländische Staatsangehörige nach Heimatstaat und Art der Bewilligung	36
Erwerbstätige ausländische Staatsangehörige (in Liechtenstein wohnhaft) nach Heimatstaat, Art der Bewilligung und Geschlecht.....	37
Erwerbstätige ausländische Staatsangehörige (in Liechtenstein wohnhaft) nach Wohngemeinde, Art der Bewilligung und Geschlecht.....	38
Erwerbstätige ausländische Staatsangehörige (in Liechtenstein wohnhaft) nach Erwerbszweig und -land, Art der Bewilligung und Geschlecht.....	39
Erwerbstätige Personen mit Einzelbewilligung (Aufenthalter und Niedergelassene) nach Erwerbszweig und -land	40
Jetzige Staatsangehörigkeit von Ausländerinnen die mit einem Liechtensteiner verheiratet sind nach Wohngemeinde.....	41
Anwesenheitsdauer von Ausländerinnen die mit einem Liechtensteiner verheiratet sind, nach Heimatstaat	42
Ausländische Wohnbevölkerung - Personen mit Aufenthalts- oder Niederlassungsbewilligung nach Erwerbszweig und -land, Geschlecht und Heimatstaat	43
Erwerbstätige ausländische Staatsangehörige (Jahresaufenthalter) nach Wohngemeinde, Erwerbszweig und -land	44
Erwerbstätige ausländische Staatsangehörige (Niedergelassene) nach Wohngemeinde, Erwerbszweig und -land	45
Erwerbstätige ausländische Staatsangehörige (Niedergelassene und Jahresaufenthalter) nach Wohngemeinde, Erwerbszweig und -land	46
Erwerbstätige ausländische Staatsangehörige (Saisonarbeiter) nach Erwerbszweig und -land	47
TOTAL Erwerbstätige ausländische Staatsangehörige (inkl. Saisonarbeiter) nach Wohngemeinde, Erwerbszweig und -land	48

	Seite
Ausländische Wohnbevölkerung - Personen mit Aufenthaltsbewilligung (Einzelbewilligung) nach Erwerbszweig, Geschlecht und Wohngemeinde	49
Ausländische Wohnbevölkerung - Personen mit Aufenthaltsbewilligung (Einzelbewilligung) nach Erwerbszweig, Geschlecht und Heimatstaat	50
Ausländische Wohnbevölkerung - Personen mit Aufenthaltsbewilligung (Einzelbewilligung) nach Erwerbszweig, Geschlecht und Anwesenheitsdauer	51
Ausländische Wohnbevölkerung - Personen mit Niederlassungsbewilligung (Einzelbewilligung) nach Erwerbszweig, Geschlecht und Heimatstaat	52
Ausländische Wohnbevölkerung - Personen mit Niederlassungsbewilligung (Einzelbewilligung) nach Erwerbszweig, Geschlecht und Wohngemeinde	53
Ausländische Wohnbevölkerung - Personen mit Niederlassungsbewilligung (Einzelbewilligung) nach Erwerbszweig, Geschlecht und Anwesenheitsdauer	54
Ausländische Wohnbevölkerung - Personen mit Aufenthaltsbewilligung (Familienbewilligung) nach Erwerbszweig und Bewilligungsart	55
Ausländische Wohnbevölkerung - Personen mit Aufenthaltsbewilligung (Familienbewilligung) nach Erwerbszweig und Heimatstaat	56
Ausländische Wohnbevölkerung - Personen mit Aufenthaltsbewilligung (Familienbewilligung) nach Erwerbszweig, Geschlecht und Wohngemeinde	57
Ausländische Wohnbevölkerung - Personen mit Aufenthaltsbewilligung (Familienbewilligung) nach Erwerbszweig, Geschlecht und Anwesenheitsdauer	58
Ausländische Wohnbevölkerung (Schweiz) - Personen mit Aufenthaltsbewilligung (Familienbewilligung) nach Erwerbszweig und Bewilligungsart	59
Ausländische Wohnbevölkerung (Österreich) - Personen mit Aufenthaltsbewilligung (Familienbewilligung) nach Erwerbszweig und Bewilligungsart	60
Ausländische Wohnbevölkerung (Deutschland) - Personen mit Aufenthaltsbewilligung (Familienbewilligung) nach Erwerbszweig und Bewilligungsart	61
Ausländische Wohnbevölkerung (Italien) - Personen mit Aufenthaltsbewilligung (Familienbewilligung) nach Erwerbszweig und Bewilligungsart	62
Ausländische Wohnbevölkerung (Spanien) - Personen mit Aufenthaltsbewilligung (Familienbewilligung) nach Erwerbszweig und Bewilligungsart	63
Ausländische Wohnbevölkerung (Portugal) - Personen mit Aufenthaltsbewilligung (Familienbewilligung) nach Erwerbszweig und Bewilligungsart	64
Ausländische Wohnbevölkerung (Griechenland) - Personen mit Aufenthaltsbewilligung (Familienbewilligung) nach Erwerbszweig und Bewilligungsart	65
Ausländische Wohnbevölkerung (Jugoslawien) - Personen mit Aufenthaltsbewilligung (Familienbewilligung) nach Erwerbszweig und Bewilligungsart	66
Ausländische Wohnbevölkerung (Türkei) - Personen mit Aufenthaltsbewilligung (Familienbewilligung) nach Erwerbszweig und Bewilligungsart	67
Ausländische Wohnbevölkerung (Andere Staatsangehörige) - Personen mit Aufenthaltsbewilligung (Familienbewilligung) nach Erwerbszweig und Bewilligungsart	68
Ausländische Wohnbevölkerung - Personen mit Niederlassungsbewilligung (Familienbewilligung) nach Erwerbszweig und Bewilligungsart	69
Ausländische Wohnbevölkerung - Personen mit Niederlassungsbewilligung (Familienbewilligung) nach Erwerbszweig, Geschlecht und Heimatstaat	70
Ausländische Wohnbevölkerung - Personen mit Niederlassungsbewilligung (Familienbewilligung) nach Erwerbszweig, Geschlecht und Wohngemeinde	71
Ausländische Wohnbevölkerung - Personen mit Niederlassungsbewilligung (Familienbewilligung) nach Erwerbszweig, Geschlecht und Anwesenheitsdauer	72
Ausländische Wohnbevölkerung (Schweiz) - Personen mit Niederlassungsbewilligung (Familienbewilligung) nach Erwerbszweig und Bewilligungsart	73
Ausländische Wohnbevölkerung (Österreich) - Personen mit Niederlassungsbewilligung (Familienbewilligung) nach Erwerbszweig und Bewilligungsart	74
Ausländische Wohnbevölkerung (Deutschland) - Personen mit Niederlassungsbewilligung (Familienbewilligung) nach Erwerbszweig und Bewilligungsart	75
Ausländische Wohnbevölkerung (Italien) - Personen mit Niederlassungsbewilligung (Familienbewilligung) nach Erwerbszweig und Bewilligungsart	76

	Seite
Ausländische Wohnbevölkerung (Spanien) - Personen mit Niederlassungsbewilligung (Familienbewilligung) nach Erwerbszweig und Bewilligungsart	77
Ausländische Wohnbevölkerung (Portugal) - Personen mit Niederlassungsbewilligung (Familienbewilligung) nach Erwerbszweig und Bewilligungsart	78
Ausländische Wohnbevölkerung (Griechenland) - Personen mit Niederlassungsbewilligung (Familienbewilligung) nach Erwerbszweig und Bewilligungsart	79
Ausländische Wohnbevölkerung (Jugoslawien) - Personen mit Niederlassungsbewilligung (Familienbewilligung) nach Erwerbszweig und Bewilligungsart	80
Ausländische Wohnbevölkerung (Türkei) - Personen mit Niederlassungsbewilligung (Familienbewilligung) nach Erwerbszweig und Bewilligungsart	81
Ausländische Wohnbevölkerung (Andere Staatsangehörige) - Personen mit Niederlassungsbewilligung (Familienbewilligung) nach Erwerbszweig und Bewilligungsart	82
Ausländische Wohnbevölkerung - Personen mit Familienbewilligung (Aufenthalter und Niedergelassene) nach Erwerbszweig und Bewilligungsart	83
 VERGLEICHSTABELLEN	
Bewilligungen - In die Bewilligungen eingeschlossene Personen seit 1970.....	87
Erstmalige Aufenthaltsbewilligungen nach Aufenthaltszweck seit 1970.....	88
Erstmalige Aufenthaltsbewilligungen nach Aufenthaltszweck seit 1991.....	88
An Ausländer erteilte erstmalige Aufenthaltsbewilligung nach Staatszugehörigkeit (ohne Saisonarbeiter) der am Stichtag bei der Fremdenpolizei registrierten Personen seit 1980.....	89
An Ausländer erteilte erstmalige Aufenthaltsbewilligung nach Staatszugehörigkeit (ohne Saisonarbeiter) der am Stichtag bei der Fremdenpolizei registrierten Personen seit 1991.....	89
Erwerbstätige Jahresaufenthalter - TOTAL - nach Anwesenheitsdauer seit 1970.....	90
Ausländische Staatsangehörige - Personen mit Jahresaufenthaltsbewilligung nach Heimatstaat seit 1975 (Einzel- und Familienbewilligung).....	91
Ausländische Staatsangehörige - Personen mit Niederlassungsbewilligung nach Heimatstaat seit 1975 (Einzel- und Familienbewilligung).....	92
Ausländische Staatsangehörige - Personen mit Saisonbewilligung nach Heimatstaat seit 1971.....	93
Ausländische Wohnbevölkerung (ohne Saisonarbeiter) nach Art der Bewilligung, Geschlecht, Zivilstand und Altersgruppen seit 1975.....	94
Ausländische Wohnbevölkerung nach Geschlecht, Zivilstand und Altersgruppen seit 1970.....	95
Ausländische Wohnbevölkerung, Personen nach Heimatstaat (ohne Saisonarbeiter).....	96
Ausländische Wohnbevölkerung nach Gemeinden seit 1970 (ohne Saisonarbeiter).....	97
Ausländerbestand seit 1970 - Personen nach Geschlecht und Heimatstaat, einschl. Saisonarbeiter.....	98
Jahresaufenthalter nach Gemeinden seit 1975.....	99
Niedergelassene nach Gemeinden seit 1975.....	100
Saisonarbeiter nach Wohngemeinde seit 1990.....	101
Anwesenheitsdauer der Jahresaufenthalter nach dem Träger der Bewilligung seit 1970.....	102
Anwesenheitsdauer der Niedergelassenen nach dem Träger der Bewilligung seit 1970.....	103
Ausländische Arbeitskräfte (ohne Grenzgänger) nach Erwerbszweig von 1970-1989.....	104
Ausländische Arbeitskräfte (ohne Grenzgänger) nach Erwerbszweig 1990 und 1991.....	105
Ausländische Arbeitskräfte (ohne Grenzgänger) nach Erwerbszweig seit 1992.....	106
Ausländische Arbeitskräfte mit Jahresaufenthalt nach Erwerbszweig von 1970-1989.....	107
Ausländische Arbeitskräfte mit Jahresaufenthalt nach Erwerbszweig 1990 und 1991.....	108
Ausländische Arbeitskräfte mit Jahresaufenthalt nach Erwerbszweig seit 1992.....	109
Ausländische Arbeitskräfte mit Niederlassung nach Erwerbszweig von 1970-1989.....	110
Ausländische Arbeitskräfte mit Niederlassung nach Erwerbszweig 1990 und 1991.....	111
Ausländische Arbeitskräfte mit Niederlassung nach Erwerbszweig seit 1992.....	112
Ausländische Arbeitskräfte mit Saisonbewilligung nach Erwerbszweig von 1970-1989.....	113
Ausländische Arbeitskräfte mit Saisonbewilligung nach Erwerbszweig 1990 und 1991.....	114

Seite

Ausländische Arbeitskräfte mit Saisonbewilligung nach Erwerbszweig seit 1992	115
Jetzige Staatsangehörigkeit von Ausländerinnen die mit einem Liechtensteiner verheiratet sind, nach Heimatstaat	116

GRENZGÄNGER

Grenzgänger ohne Schweiz nach Erwerbszweig und Geschlecht	119
Grenzgänger aus dem Raum Österreich nach dem Erwerbszweig, Geschlecht und Arbeitsgemeinde 1993 ..	120
Grenzgänger aus Vorarlberg nach Erwerbszweig von 1973-1989	121
Grenzgänger aus dem Raum Österreich nach Erwerbszweig 1990 und 1991	122
Grenzgänger aus dem Raum Österreich nach Erwerbszweig seit 1992	123
Grenzgänger aus der Schweiz nach Geschlecht und Erwerbszweig 1993	124
Grenzgänger aus der Schweiz nach Erwerbszweig von 1980-1989	125
Grenzgänger aus der Schweiz nach Erwerbszweig 1990 und 1991	126
Grenzgänger aus der Schweiz nach Erwerbszweig seit 1992	127
Grenzgänger aus dem Raum Deutschland nach Erwerbszweig 1993	128
Grenzgänger aus dem Raum Deutschland nach Erwerbszweig seit 1992	129
Grenzgänger aus anderen Ländern nach Erwerbszweig 1993	130
Grenzgänger aus anderen Ländern nach Erwerbszweig seit 1992	131
Grenzgänger seit 1980 (Grafik)	132

ABGANGSSTATISTIK

Ausländische Staatsangehörige nach Heimatstaat, Art der Bewilligung und Geschlecht	135
Ausländische Staatsangehörige nach Heimatstaat und Anwesenheitsdauer	136
Ausländische Staatsangehörige nach Anwesenheitsdauer, Art der Bewilligung und Geschlecht	137
Abgang nach Staatsangehörigkeit seit 1980	138
Abgang nach Bewilligungsart seit 1980	138

KURZAUFENTHALTER

Erwerbstätige Ausländer mit Kurzaufenthaltsbewilligung nach Heimatstaat, Geschlecht und Wohngemeinde	141
Ausländische Wohnbevölkerung - Kurzaufenthalter - nach Wohngemeinde und Heimatstaat	142
Erwerbstätige ausländische Wohnbevölkerung - Kurzaufenthalter - nach Erwerbszweig und -land und Arbeitsort	143
Kurzaufenthalter nach Heimatstaat seit 1992	144

EINBÜRGERUNGEN

Einbürgerungen nach Arten seit 1970	147
---	-----

Ausländerstatistik per 31. Dezember 1995

I. Ständige ausländische Wohnbevölkerung

Jahresaufenthalter und Niedergelassene bilden die ständige ausländische Wohnbevölkerung. Diese hat im Jahre 1995 (1994) um 278 (107) Personen oder 2.5% (1.0%) zugenommen. Die 390 (381) Kurzaufenthalter, 114 (92) eidgenössischen Zollbeamten mit Angehörigen und 82 (99) Saisoniers zählen nicht zur ständigen ausländischen Wohnbevölkerung. Einige Flüchtlinge und Asylanten haben keine Bewilligung und sind somit nicht in dieser Publikation erfasst. Es handelt sich um 18 Personen aus Bosnien-Herzegowina, 3 aus Kosovo, 19 aus Tibet und 2 aus Algerien.

	1995	1994	Veränderung
Jahresaufenthalter	2'379	2'221	7.1%
Niedergelassene	9'200	9'080	1.3%
Total ständige ausländische Wohnbevölkerung	11'579	11'301	2.5%

a) Aufteilung nach Heimatstaat:

	1995	(1994)	1995	(1994)
Schweizer	4'740	4'681	40.9%	(41.4%)
Österreicher	2'211	2'186	19.1%	(19.3%)
Deutsche	1'100	1'101	9.5%	(9.7%)
Italiener	900	878	7.8%	(7.8%)
Spanier	233	215	2.0%	(1.9%)
Portugiesen	302	267	2.6%	(2.4%)
Griechen	91	90	0.8%	(0.8%)
Jugoslawen (SFRJ)	339	315	2.9%	(2.8%)
Türken	771	745	6.7%	(6.6%)
Andere	892	823	7.7%	(7.3%)
Total	11'579	11'301	100.0%	(100.0%)

b) Aufteilung nach Bewilligungsart:

	1995	(1994)
Personen mit Einzel-Jahresaufenthaltsbewilligung	925	(965)
Personen mit Einzel-Niederlassungsbewilligung	2'327	(2329)
Personen mit Familien-Jahresaufenthaltsbewilligung	1'454	(1256)
Personen mit Familien-Niederlassungsbewilligung	6'873	(6751)
Total	11'579	(11301)

c) Einbürgerungen

Im Jahre 1995 (1994) wurden in Liechtenstein 51 (69) Personen eingebürgert:

	1995	(1994)
durch Abstimmung der Bürgerversammlung	4	(6)
Kinder liechtensteinischer Mütter	38	(49)
Adoption ¹	1	*
Legitimation ¹	5	*
durch Heirat nach Ablauf der Karenzfrist	9	(14)
durch Rückbürgerung ehemaliger Liechtensteinerinnen	-	(-)
Total	57	(69)

¹Einbürgerung durch Adoption und Legitimation erstmals 1995 statistisch erfasst

d) Erstmalige Jahresaufenthaltsbewilligungen

Im Jahre 1995 (1994) haben 267 (381) Personen eine Jahresaufenthaltsbewilligung erhalten.

Davon waren:

	1995	(1994)
Schweizer	63	(65)
Österreicher	36	(99)
Deutsche	28	(55)
Italiener	13	(14)
Spanier	7	(13)
Portugiesen	24	(33)
Griechen	1	(1)
Jugoslawen (SFRJ)	44	(20)
Türken	9	(7)
Andere	42	(74)
T o t a l	267	(381)

e) Erstmalige Niederlassungsbewilligungen

	1995	(1994)
Ausländische Frauen und Kinder eines Landesangehörigen	-	-
Übrige	116	(76)
T o t a l	116	(76)

Davon waren:

	1995	(1994)
Schweizer	50	(23)
Österreicher	16	(10)
Deutsche	1	(6)
Italiener	8	(4)
Spanier	-	-
Portugiesen	2	-
Griechen	1	-
Jugoslawen (SFRJ)	1	(2)
Türken	31	(25)
Andere	6	(6)
T o t a l	116	(76)

Im Jahre 1995 (1994) sind 320 (377) Ausländer weggezogen.

	1995	(1994)
Jahresaufenthalter	191	(228)
Niedergelassene	129	(149)
Total	320	(377)

Davon waren:

	Jahresaufenthalter		Niedergelassene	
	1995	(1994)	1995	(1994)
Schweizer	37	(30)	59	(64)
Österreicher	70	(94)	24	(29)
Deutsche	42	(43)	16	(17)
Italiener	7	(12)	7	(13)
Spanier	1	(3)	5	(5)
Portugiesen	12	(18)	-	-
Griechen	-	-	-	(2)
Jugoslawen (SFRJ)	-	(3)	-	(4)
Türken	-	-	10	(7)
Andere	22	(25)	8	(8)
Total	191	(228)	129	(149)

II. Ausländische Erwerbstätige

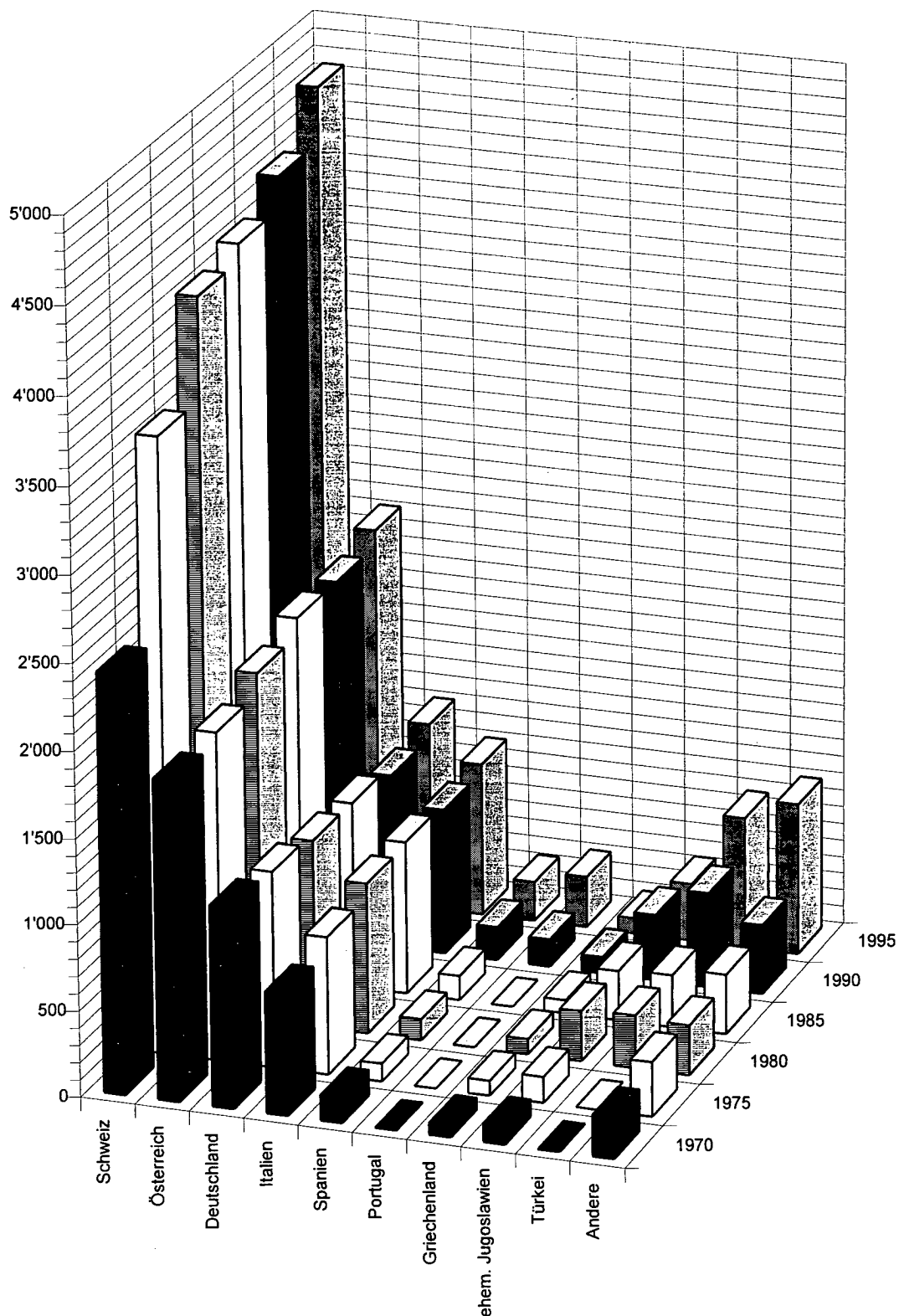
	1995	(1994)	Veränderung
a) mit Wohnsitz in Liechtenstein			
Jahresaufenthalter	1'621	1'575	2.9%
Niedergelassene	4'557	4'465	2.1%
Total	6'178	6'040	2.3%
Davon Wegpendler ins Ausland	561	554	1.3%
Total in Liechtenstein erwerbstätig	5'617	5'486	2.4%
b) Grenzgänger			
aus der Schweiz	3'341	3'072	8.8%
aus Österreich	4'381	4'199	4.3%
aus Deutschland	50	48	4.2%
aus anderen Ländern	9	15	-40.0%
Total	7'781	7'334	6.1%
c) Saisoniers	82	99	-17.2%
d) Kurzaufenthalter	136	118	15.3%
Total in Liechtenstein erwerbstätige Ausländer	13'616	13'037	4.4%

Wiedergabe mit Quellenangabe erwünscht

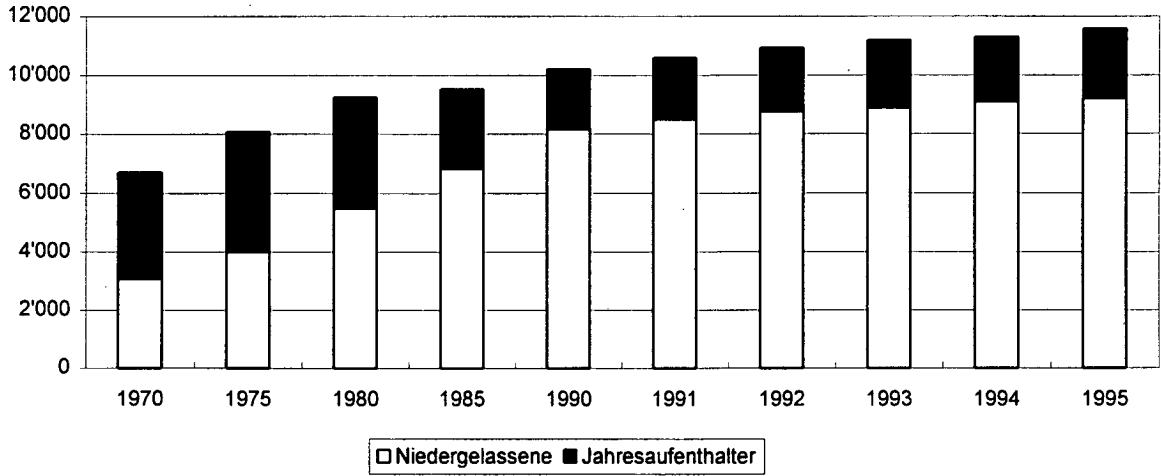
Vaduz, den 20. Juni 1996

AMT FÜR VOLKSWIRTSCHAFT
DES FÜRSTENTUMS LIECHTENSTEIN

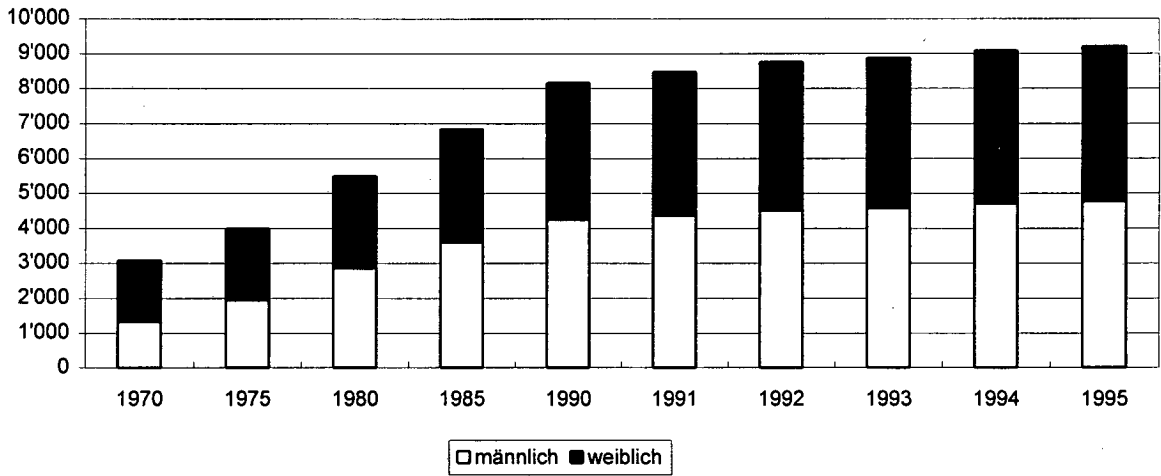
Niedergelassene und Jahresaufenthalter nach Staatsangehörigkeit



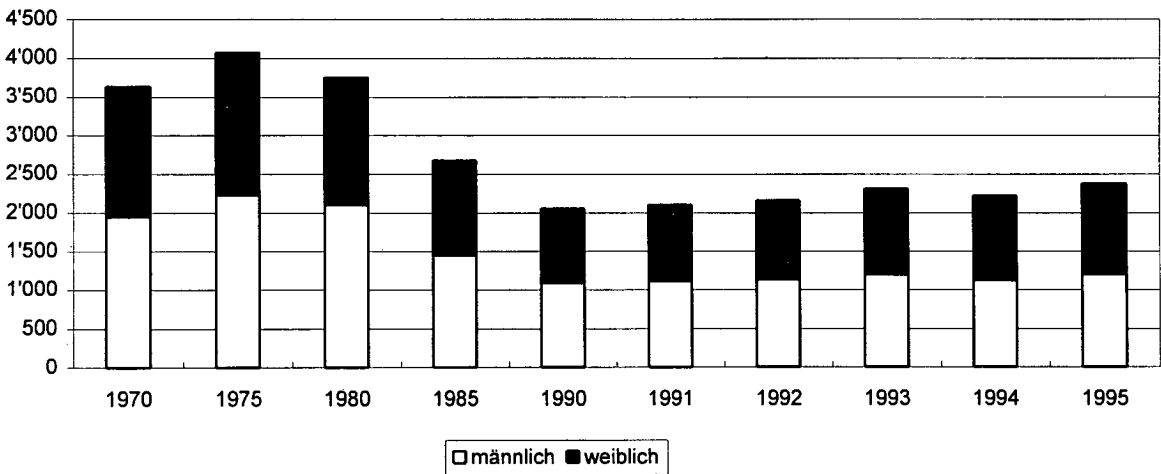
Niedergelassene und Jahresaufenthalter



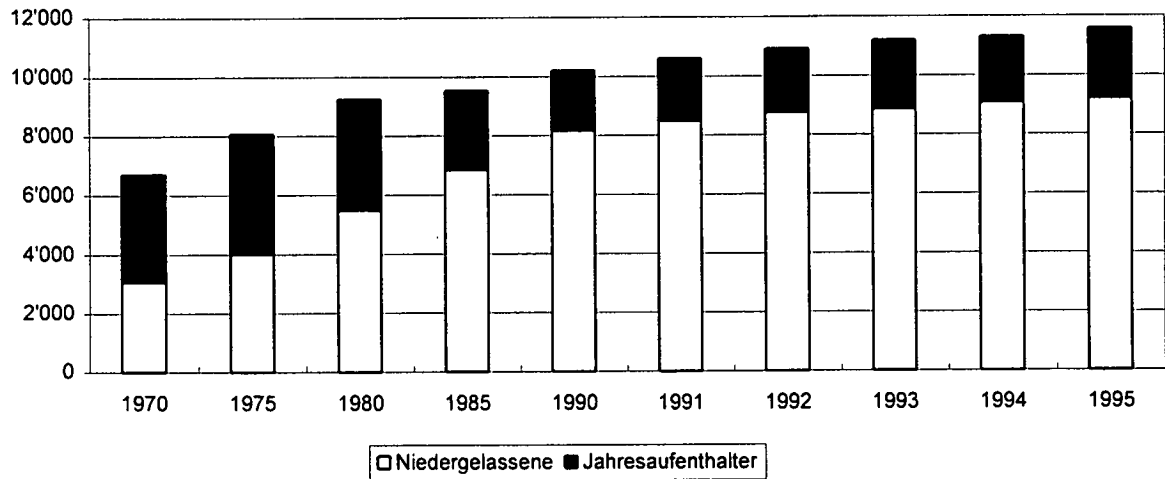
Niedergelassene nach Geschlecht



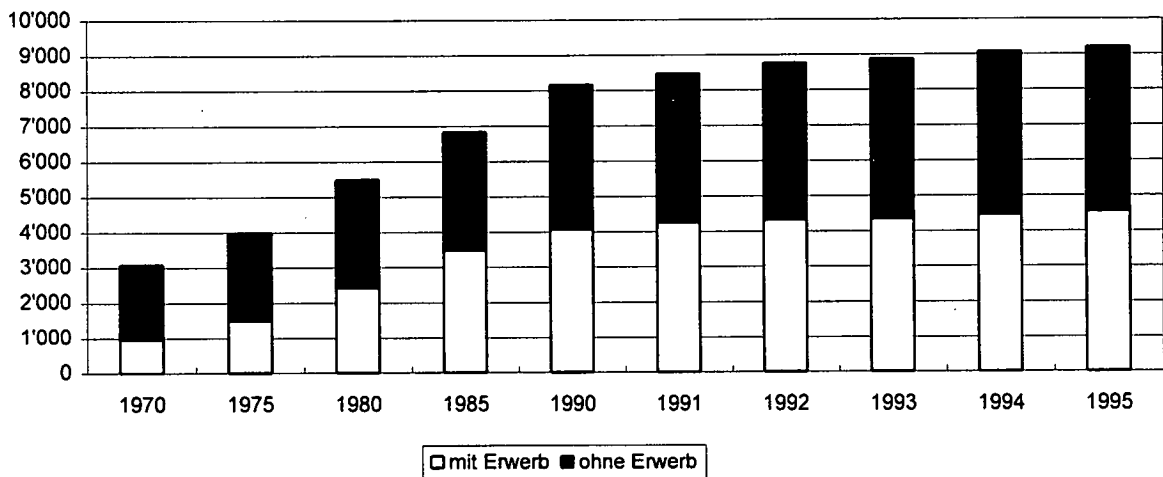
Jahresaufenthalter nach Geschlecht



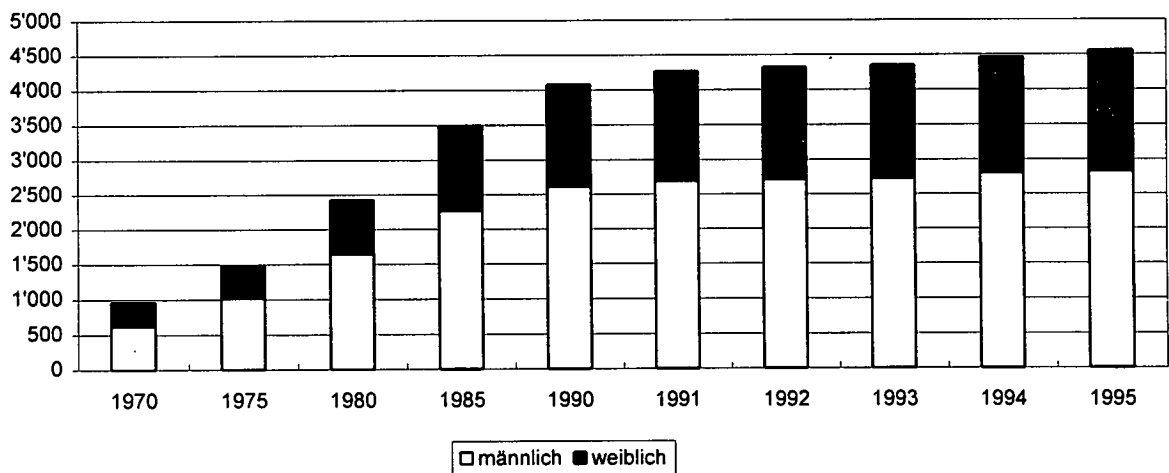
Erwerbstätige Niedergelassene und Jahresaufenthalter



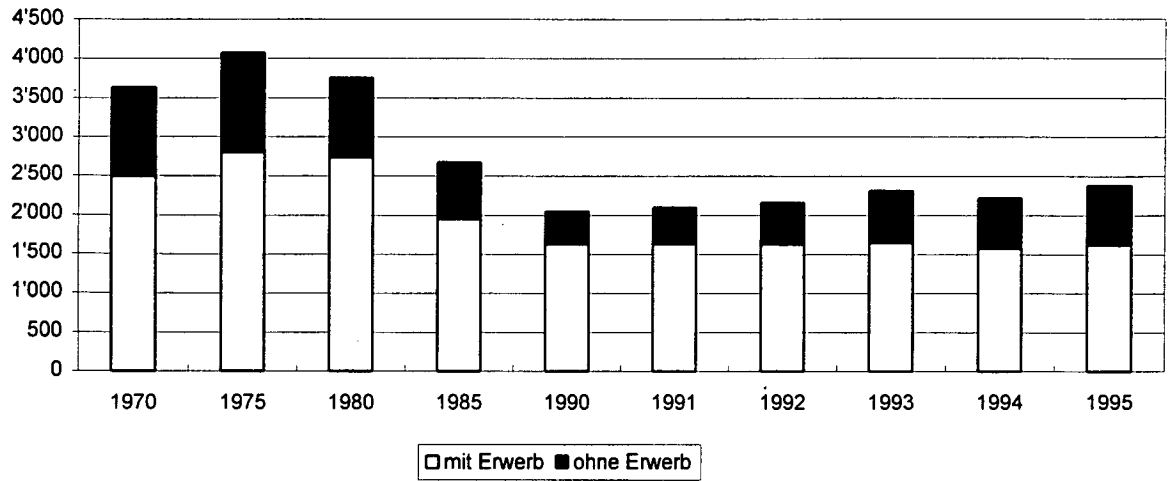
Niedergelassene mit und ohne Erwerb



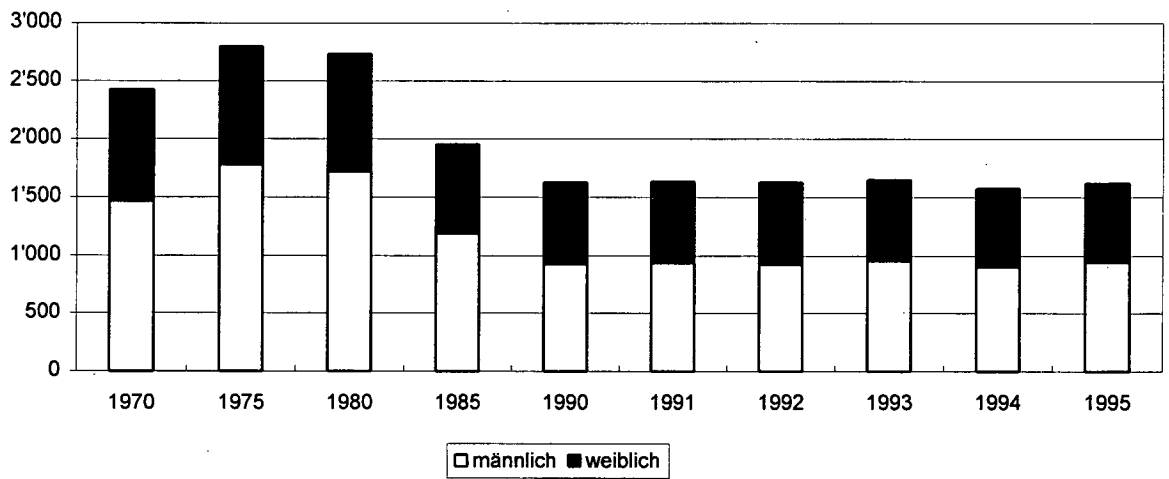
Erwerbstätige Niedergelassene



Jahresaufenthalter mit und ohne Erwerb



Erwerbstätige Jahresaufenthalter



TABELLEN

TOTAL AUFENTHALTS- NIEDERLASSUNGS- UND SAISONBEWILLIGUNGEN
 NACH ART UND ANZAHL DER BEWILLIGUNGEN
 IN DIE BEWILLIGUNGEN EINGESCHLOSSENE PERSONEN NACH GESCHLECHT

	TOTAL	MAENNLICH	WEIBLICH
Einzel-Bewilligung	3252	1601	1651
Familien-Bewilligung	8327	4377	3950
Total	11579	5978	5601
Einzel-Bewilligung Aufenthalter	925	451	474
Einzel-Bewilligung Niedergelassene	2327	1150	1177
Total	3252	1601	1651
Familien-Bewilligung Aufenthalter	1454	750	704
Familien-Bewilligung Niedergelassene	6873	3627	3246
Total	8327	4377	3950
Saisonarbeiter	82	36	46

FUERSTENTUM LIECHTENSTEIN, AUSLAENDERSTATISTIK, STAND 31. DEZEMBER 1995

AN AUSLAENDER ERTEILTE ERSTMALIGE BEWILLIGUNGEN
NACH AUFENTHALTSZWECK (PERIODE 1. JANUAR BIS 31. DEZEMBER 1995)

AUFENTHALTSZWECK	PERSONEN	PROZENT
Saisonarbeiter	82	17.63
Jahresaufenthalter, Erwerbstaetig	267	57.42
Nicht Erwerbstaetige Angehoerige von erwerbstaetigen Auslaendern	-	-
Schueler und Studenten	-	-
Erholungsaufenthalter, Rentner	-	-
Total Jahresaufenthalter	267	
Auslaendische Frauen eines Landesangehoerigen	-	-
Auslaendische Kinder eines Landesangehoerigen	-	-
Ueberige Niederlassungen	116	24.95
Total Niedergelassene	116	
Total	465	100.00

AN AUSLAENDER ERTEILTE ERSTMALIGE AUFENTHALTSBEWILLIGUNGEN
NACH STAATSANGEHOERIGKEIT (PERIODE 1. JANUAR BIS 31. DEZEMBER 1995)

HEIMATSTAAT	JAHRESAUFENTHALTER		NIEDERGELASSENE	
	PERSONEN	PROZENT	PERSONEN	PROZENT
Schweiz	63	23.60	50	43.10
Oesterreich	36	13.48	16	13.79
Deutschland	28	10.49	1	.86
Italien	13	4.87	8	6.90
Spanien	7	2.62	-	-
Portugal	24	8.99	2	1.72
Griechenland	1	.37	1	.86
Jugoslawien	44	16.48	1	.86
Tuerkei	9	3.37	31	26.72
Andere	42	15.73	6	5.17
Total	267	100.00	116	100.00

ERWERBSTAETIGE JAHRESAUFENTHALTER NACH DER ANWESENHEITSDAUER
IN LIECHTENSTEIN ANWESEND SEIT :

ANWESEND SEIT	PERSONEN	PROZENT
1995	332	20.48
1994	264	16.29
1993	232	14.31
1992	216	13.33
1991	167	10.30
1990	129	7.96
1989 und frueher	281	17.33
Total	1621	100.00

FUERSTENTUM LIECHTENSTEIN, AUSLAENDERSTATISTIK, STAND 31. DEZEMBER 1995

ERWERBSTAETIGE JAHRESAUFENTHALTER NACH HEIMATSTAAT,
GESCHLECHT UND ZIVILSTAND

HEIMATSTAAT	TOTAL	GESCHLECHT		LEDIG	ZIVILSTAND			
		MAENNLICH	WEIBLICH		VERHEI- RATET	VERWITWET	GETRENNT GESCHIED.	UNBEKANNT
Schweiz	277	189	88	64	202	-	10	1
	17.09	68.23	31.77	23.10	72.92	-	3.61	.36
Oesterreich	373	155	218	212	127	1	33	-
	23.01	41.55	58.45	56.84	34.05	.27	8.85	-
Deutschland	216	123	93	110	87	1	18	-
	13.33	56.94	43.06	50.93	40.28	.46	8.33	-
Italien	127	100	27	40	83	-	4	-
	7.83	78.74	21.26	31.50	65.35	-	3.15	-
Spanien	85	43	42	33	50	-	2	-
	5.24	50.59	49.41	38.82	58.82	-	2.35	-
Portugal	212	104	108	127	76	1	8	-
	13.08	49.06	50.94	59.91	35.85	.47	3.77	-
Griechenland	5	3	2	-	3	-	2	-
	.31	60.00	40.00	-	60.00	-	40.00	-
Jugoslawien	74	59	15	14	58	-	2	-
	4.57	79.73	20.27	18.92	78.38	-	2.70	-
Tuerkei	45	38	7	3	42	-	-	-
	2.78	84.44	15.56	6.67	93.33	-	-	-
Andere	207	132	75	79	121	1	6	-
	12.77	63.77	36.23	38.16	58.45	.48	2.90	-
Total	1621	946	675	682	849	4	85	1
	100.00	58.36	41.64	42.07	52.38	.25	5.24	.06

AUSLAENDISCHE WOHNBEVOELKERUNG NACH HEIMATSTAAT (OHNE SAISONARBEITER)

HEIMATSTAAT	PERSONEN	PROZENT
Schweiz	4740	40.94
Oesterreich	2211	19.09
Deutschland	1100	9.50
Italien	900	7.77
Spanien	233	2.01
Portugal	302	2.61
Griechenland	91	.79
Jugoslawien	339	2.93
Tuerkei	771	6.66
Andere	892	7.70
Total	11579	100.00

AUSLAENDISCHE WOHNBEVOELKERUNG (OHNE SAISONARBEITER)
NACH WOHNGEMEINDE UND BEWILLIGUNGSKATEGORIE

WOHNGEMEINDE	JAHRESAUFENTHALTER		NIEDERGELASSENE		TOTAL	
	PERSONEN	PROZENT	PERSONEN	PROZENT	PERSONEN	PROZENT
Vaduz	499	20.98	1881	20.45	2380	20.55
Triesen	379	15.93	1245	13.53	1624	14.03
Balzers	225	9.46	1065	11.58	1290	11.14
Triesenberg	145	6.09	441	4.79	586	5.06
Schaan	400	16.81	1729	18.79	2129	18.39
Planken	17	.71	65	.71	82	.71
Eschen	256	10.76	930	10.11	1186	10.24
Mauren	209	8.79	926	10.07	1135	9.80
Gamprin	89	3.74	293	3.18	382	3.30
Rugell	79	3.32	411	4.47	490	4.23
Schellenberg	81	3.40	214	2.33	295	2.55
Total	2379	100.00	9200	100.00	11579	100.00

FUERSTENTUM LIECHTENSTEIN, AUSLAENDERSTATISTIK, STAND 31. DEZEMBER 1995

AUSLAENDISCHE WOHNBEVOELKERUNG - JAHRESAUFENTHALTER -
NACH WOHNGEMEINDE UND HEIMATSTAAT

HEIMATSTAAT	TOTAL	WOHNGEMEINDE										
		VADUZ	TRIESEN	BALZERS	TRIE- SENBERG	SCHAAN	PLANKEN	ESCHEN	MAUREN	GAMPRIN	RUGGELL	SCHEL- LENBERG
Schweiz	473	67	83	74	22	79	6	47	35	17	19	24
Oesterreich	457	93	56	39	37	66	4	63	45	16	21	17
Deutschland	338	78	52	26	22	59	5	38	17	6	18	17
Italien	181	44	37	32	15	21	1	16	10	4	-	1
Spanien	105	18	2	3	1	52	-	11	5	5	3	5
Portugal	257	90	48	23	20	36	-	14	19	7	-	-
Griechenland	7	1	-	-	-	4	-	1	1	-	-	-
Jugoslawien	149	13	39	10	8	20	-	11	19	21	-	8
Tuerkei	68	13	9	3	-	11	-	16	5	3	5	3
Andere	344	82	53	15	20	52	1	39	53	10	13	6
Total	2379	499	379	225	145	400	17	256	209	89	79	81

FUERSTENTUM LIECHTENSTEIN, AUSLAENDERSTATISTIK, STAND 31. DEZEMBER 1995

AUSLAENDISCHE WOHNBEVOELKERUNG - NIEDERGELASSENE -
NACH WOHNGEMEINDE UND HEIMATSTAAT

HEIMATSTAAT	TOTAL	WOHNGEMEINDE										
		VADUZ	TRIESEN	BALZERS	TRIE- SENBERG	SCHAAN	PLANKEN	ESCHEN	MAUREN	GAMPRIN	RUGGELL	SCHEL- LENBERG
Schweiz	4267	852	657	570	272	684	32	392	388	124	202	94
Oesterreich	1754	334	206	109	75	335	15	223	251	59	112	35
Deutschland	762	198	102	72	38	168	7	46	55	20	28	28
Italien	719	151	75	140	24	161	4	60	68	19	15	2
Spanien	128	28	11	11	-	64	-	4	2	8	-	-
Portugal	45	15	11	4	-	6	1	4	4	-	-	-
Griechenland	84	6	1	-	3	64	-	9	-	1	-	-
Jugoslawien	190	48	35	26	5	34	-	14	16	1	7	4
Tuerkei	703	123	68	78	5	91	-	116	98	44	39	41
Andere	548	126	79	55	19	122	6	62	44	17	8	10
Total	9200	1881	1245	1065	441	1729	65	930	926	293	411	214

FUERSTENTUM LIECHTENSTEIN, AUSLAENDERSTATISTIK, STAND 31. DEZEMBER 1995

AUSLAENDISCHE WOHNBEVOELKERUNG - JAHRESAUFENTHALTER UND NIEDERGELASSENE -
NACH WOHNGEMEINDE UND HEIMATSTAAT

HEIMATSTAAT	TOTAL	WOHNGEMEINDE										
		VADUZ	TRIESEN	BALZERS	TRIE- SENBERG	SCHAAN	PLANKEN	ESCHEN	MAUREN	GAMPRIN	RUGGELL	SCHEL- LENBERG
Schweiz	4740	919	740	644	294	763	38	439	423	141	221	118
Oesterreich	2211	427	262	148	112	401	19	286	296	75	133	52
Deutschland	1100	276	154	98	60	227	12	84	72	26	46	45
Italien	900	195	112	172	39	182	5	76	78	23	15	3
Spanien	233	46	13	14	1	116	-	15	7	13	3	5
Portugal	302	105	59	27	20	42	1	18	23	7	-	-
Griechenland	91	7	1	-	3	68	-	10	1	1	-	-
Jugoslawien	339	61	74	36	13	54	-	25	35	22	7	12
Tuerkei	771	136	77	81	5	102	-	132	103	47	44	44
Andere	892	208	132	70	39	174	7	101	97	27	21	16
Total	11579	2380	1624	1290	586	2129	82	1186	1135	382	490	295

AUSLAENDISCHE WOHNBEVOELKERUNG - SAISONARBEITER -
NACH WOHNGEMEINDE UND HEIMATSTAAT

HEIMATSTAAT	TOTAL	WOHNGEMEINDE										
		VADUZ	TRIESEN	BALZERS	TRIE- SENBERG	SCHAAN	PLANKEN	ESCHEN	MAUREN	GAMPRIN	RUGGELL	SCHEL- LENBERG
Schweiz	4	-	-	-	4	-	-	-	-	-	-	-
Oesterreich	28	1	-	-	27	-	-	-	-	-	-	-
Deutschland	11	-	-	-	11	-	-	-	-	-	-	-
Italien	7	-	-	5	2	-	-	-	-	-	-	-
Spanien	5	-	2	-	3	-	-	-	-	-	-	-
Portugal	17	-	-	-	17	-	-	-	-	-	-	-
Griechenland	-	-	-	-	-	-	-	-	-	-	-	-
Jugoslawien	-	-	-	-	-	-	-	-	-	-	-	-
Tuerkei	-	-	-	-	-	-	-	-	-	-	-	-
Andere	10	-	-	-	10	-	-	-	-	-	-	-
Total	82	1	2	5	74	-	-	-	-	-	-	-

AUSLAENDISCHE WOHNBEVOELKERUNG - JAHRESAUFENTHALTER -
NACH WOHNGEMEINDE, GESCHLECHT, ZIVILSTAND UND ALTERSGRUPPEN

WOHNGEMEINDE	TOTAL	GESCHLECHT		ZIVILSTAND				ALTERSGRUPPEN				
		MAENN- LICH	WEIB- LICH	LEDIG RATET	VERHEI- WET	VERWIT- WET	GETR. GESCHIE	UNBE- KANNT	BIS 18 MAENN- LICH	JAHRE WEIB- LICH	UEBER 18 MAENN- LICH	JAHRE WEIB- LICH
Vaduz	499	244	255	255	216	6	21	1	26	32	218	223
Triesen	379	193	186	170	190	5	14	-	27	29	166	157
Balzers	225	120	105	83	129	5	8	-	15	16	105	89
Triesenberg	145	72	73	69	62	-	14	-	10	11	62	62
Schaan	400	203	197	168	216	2	14	-	27	20	176	177
Planken	17	11	6	10	7	-	-	-	1	1	10	5
Eschen	256	131	125	99	143	3	11	-	13	17	118	108
Mauren	209	97	112	80	113	5	11	-	20	22	77	90
Gamprin	89	57	32	36	51	-	2	-	15	7	42	25
Ruggell	79	41	38	30	43	2	4	-	4	9	37	29
Schellenberg	81	32	49	36	40	1	4	-	4	3	28	46
Total	2379	1201	1178	1036	1210	29	103	1	162	167	1039	1011

AUSLAENDISCHE WOHNBEVOELKERUNG - NIEDERGELASSENE -
NACH WOHNGEMEINDE, GESCHLECHT, ZIVILSTAND UND ALTERSGRUPPEN

WOHNGEMEINDE	TOTAL	GESCHLECHT		ZIVILSTAND				UNBE- KANNT	ALTERSGRUPPEN			
		MAENN- LICH	WEIB- LICH	LEDIG RATET	VERHEI- WET	VERWIT- WET	GETR. GESCHIE		BIS 18 MAENN- LICH	JAHRE WEIB- LICH	UEBER 18 MAENN- LICH	JAHRE WEIB- LICH
Vaduz	1881	906	975	882	775	91	130	3	231	207	675	768
Triesen	1245	651	594	554	570	30	91	-	161	167	490	427
Balzers	1065	595	470	544	467	13	40	1	207	167	388	303
Triesenberg	441	238	203	222	196	6	17	-	73	74	165	129
Schaan	1729	875	854	816	767	47	97	2	203	215	672	639
Planken	65	42	23	35	24	1	5	-	17	8	25	15
Eschen	930	489	441	433	430	12	55	-	136	130	353	311
Mauren	926	484	442	467	401	14	44	-	148	154	336	288
Gamprin	293	160	133	143	123	7	20	-	57	39	103	94
Rugell	411	230	181	208	187	4	12	-	82	69	148	112
Schellenberg	214	107	107	123	82	3	6	-	39	34	68	73
Total	9200	4777	4423	4427	4022	228	517	6	1354	1264	3423	3159

AUSLAENDISCHE WOHNBEVOELKERUNG - JAHRESAUFENTHALTER UND NIEDERGELASSENE -
NACH WOHNGEMEINDE, GESCHLECHT, ZIVILSTAND UND ALTERSGRUPPEN

WOHNGEMEINDE	TOTAL	GESCHLECHT		ZIVILSTAND				UNBE- KANNT	ALTERSGRUPPEN			
		MAENN- LICH	WEIB- LICH	LEDIG RATET	VERHEI- WET	VERWIT- WET	GETR. GESCHIE		BIS 18 MAENN- LICH	JAHRE WEIB- LICH	UEBER 18 MAENN- LICH	JAHRE WEIB- LICH
Vaduz	2380	1150	1230	1137	991	97	151	4	257	239	893	991
Triesen	1624	844	780	724	760	35	105	-	188	196	656	584
Balzers	1290	715	575	627	596	18	48	1	222	183	493	392
Triesenberg	586	310	276	291	258	6	31	-	83	85	227	191
Schaan	2129	1078	1051	984	983	49	111	2	230	235	848	816
Planken	82	53	29	45	31	1	5	-	18	9	35	20
Eschen	1186	620	566	532	573	15	66	-	149	147	471	419
Mauren	1135	581	554	547	514	19	55	-	168	176	413	378
Gamprin	382	217	165	179	174	7	22	-	72	46	145	119
Rugell	490	271	219	238	230	6	16	-	86	78	185	141
Schellenberg	295	139	156	159	122	4	10	-	43	37	96	119
Total	11579	5978	5601	5463	5232	257	620	7	1516	1431	4462	4170

FUERSTENTUM LIECHTENSTEIN, AUSLAENDERSTATISTIK, STAND 31. DEZEMBER 1995

ANWESENHEITSDAUER DER JAHRESAUFENTHALTER
- MAENNER - FRAUEN - KINDER - NACH HEIMATSTAAT

DAUER	TOTAL	HEIMATSTAAT									
		SCHWEIZ REICH	OESTER- LAND	DEUTSCH LAND	ITALIEN	SPANIEN	POR- TUGAL	GRIECH- ENLAND	JUGOS- LAWIEN	TUERKEI	ANDERE
Maenner											
Weniger als 3 Jahre	364	118	57	60	14	12	-	3	6	12	82
3 bis 4 Jahre	238	64	49	29	10	5	22	-	13	15	31
mehr als 4 Jahre	426	35	56	50	77	33	58	2	46	14	55
Zusammen	1028	217	162	139	101	50	80	5	65	41	168
Frauen											
Weniger als 3 Jahre	475	131	121	60	15	14	31	1	12	12	78
3 bis 4 Jahre	248	46	74	32	10	11	24	-	16	9	26
mehr als 4 Jahre	271	22	72	47	24	15	56	-	6	1	28
Zusammen	994	199	267	139	49	40	111	1	34	22	132
Kinder unter 18 Jahren											
Weniger als 3 Jahre	220	44	19	30	16	12	28	1	25	4	41
3 bis 4 Jahre	99	6	6	18	12	-	15	-	23	1	18
mehr als 4 Jahre	38	7	3	12	3	3	-	-	2	-	8
Zusammen	357	57	28	60	31	15	43	1	50	5	67
Total	2379	473	457	338	181	105	234	7	149	68	367

FUERSTENTUM LIECHTENSTEIN, AUSLAENDERSTATISTIK, STAND 31. DEZEMBER 1995

ANWESENHEITSDAUER DER NIEDERGELASSENEN
- MAENNER - FRAUEN - KINDER - NACH HEIMATSTAAT

DAUER	TOTAL	HEIMATSTAAT									
		SCHWEIZ REICH	OESTER- LAND	DEUTSCH LAND	ITALIEN	SPANIEN	POR- TUGAL	GRIECH- ENLAND	JUGOS- LAWIEN	TUERKEI	ANDERE
Maenner											
10 bis 14 Jahre	1626	724	295	97	149	20	13	21	36	168	103
15 bis 19 Jahre	818	352	168	102	97	11	-	3	9	38	38
20 bis 29 Jahre	666	330	131	121	49	6	-	4	-	2	23
30 bis 39 Jahre	180	130	34	11	2	-	-	-	1	-	2
40 und mehr Jahre	54	34	12	6	2	-	-	-	-	-	-
Zusammen	3344	1570	640	337	299	37	13	28	46	208	166
Frauen											
10 bis 14 Jahre	1700	689	380	78	78	32	14	16	66	192	155
15 bis 19 Jahre	647	309	139	81	51	10	-	4	13	3	37
20 bis 29 Jahre	512	281	92	89	21	6	-	8	1	-	14
30 bis 39 Jahre	174	119	33	19	1	-	-	-	-	-	2
40 und mehr Jahre	58	29	18	9	2	-	-	-	-	-	-
Zusammen	3091	1427	662	276	153	48	14	28	80	195	208
Kinder bis 18 Jahre											
bis 14 Jahre	2471	1097	390	132	239	40	18	27	64	300	164
15 bis 19 Jahre	294	173	62	17	28	3	-	1	-	-	10
Zusammen	2765	1270	452	149	267	43	18	28	64	300	174
Total	9200	4267	1754	762	719	128	45	84	190	703	548

ERWERBSTAETIGE AUSLAENDER MIT AUFENTHALTSBEWILLIGUNG
NACH HEIMATSTAAT, GESCHLECHT UND WOHNGEMEINDE

HEIMATSTAAT	TOTAL	GESCHLECHT		WOHNGEMEINDE										
		MAENNLICH	WEIBLICH	VADUZ	TRIESEN	BALZERS	TRIESENBERG	SCHAAN	PLANKEN	ESCHEN	MAUREN	GAMPRIN	RUGGELL	SCHENBERG
Schweiz	277	189	88	38	52	48	13	41	6	28	20	9	11	11
Oesterreich	373	155	218	83	44	29	36	57	2	46	33	15	15	13
Deutschland	216	123	93	48	35	19	15	43	2	24	10	1	7	12
Italien	127	100	27	33	22	23	10	17	1	11	6	3	-	1
Spanien	85	43	42	16	2	3	-	44	-	10	3	3	2	2
Portugal	212	104	108	78	38	18	15	29	-	10	18	6	-	-
Griechenland	5	3	2	-	-	-	-	3	-	1	1	-	-	-
Jugoslawien	74	59	15	8	14	6	4	12	-	7	7	8	-	8
Tuerkei	45	38	7	7	6	2	-	6	-	13	4	1	3	3
Andere	207	132	75	52	34	8	13	34	1	24	24	6	6	5
Total	1621	946	675	363	247	156	106	286	12	174	126	52	44	55

ERWERBSTAETIGE AUSLAENDER MIT NIEDERLASSUNGSBEWILLIGUNG
NACH HEIMATSTAAT, GESCHLECHT UND WOHNGEMEINDE

HEIMATSTAAT	TOTAL	GESCHLECHT		WOHNGEMEINDE										
		MAENNlich	WEIBlich	VADUZ	TRIESEN	BALZERS	TRIESENBERG	SCHAAN	PLANKEN	ESCHEN	MAUREN	GAMPRIN	RUGGELL	SCHENLENBERG
Schweiz	2052	1306	746	388	324	272	122	364	14	197	182	55	84	50
Oesterreich	959	553	406	195	123	59	29	188	6	124	128	31	58	18
Deutschland	351	246	105	86	57	25	15	74	4	26	22	11	12	19
Italien	380	279	101	87	40	71	14	86	2	29	33	10	7	1
Spanien	77	37	40	13	5	5	-	43	-	3	1	7	-	-
Portugal	24	12	12	8	7	1	-	4	1	1	2	-	-	-
Griechenland	44	23	21	4	1	-	1	34	-	4	-	-	-	-
Jugoslawien	105	44	61	25	16	15	3	24	-	7	9	1	4	1
Tuerkei	296	187	109	62	30	22	4	40	-	45	41	20	16	16
Andere	269	137	132	68	40	19	7	64	2	33	24	6	2	4
Total	4557	2824	1733	936	643	489	195	921	29	469	442	141	183	109

ERWERBSTAETIGE AUSLAENDER MIT SAISONBEWILLIGUNG
NACH HEIMATSTAAT, GESCHLECHT UND WOHNGEMEINDE

HEIMATSTAAT	TOTAL	GESCHLECHT		WOHNGEMEINDE										
		MAENNLICH	WEIBLICH	VADUZ	TRIESEN	BALZERS	TRIE- SENBERG	SCHAAN	PLANKEN	ESCHEN	MAUREN	GAMPRIN	RUGGELL	SCHEL- LENBERG
Schweiz	4	4	-	-	-	-	4	-	-	-	-	-	-	-
Oesterreich	28	15	13	1	-	-	27	-	-	-	-	-	-	-
Deutschland	11	5	6	-	-	-	11	-	-	-	-	-	-	-
Italien	7	-	7	-	-	5	2	-	-	-	-	-	-	-
Spanien	5	2	3	-	2	-	3	-	-	-	-	-	-	-
Portugal	17	7	10	-	-	-	17	-	-	-	-	-	-	-
Griechenland	-	-	-	-	-	-	-	-	-	-	-	-	-	-
Jugoslawien	-	-	-	-	-	-	-	-	-	-	-	-	-	-
Tuerkei	-	-	-	-	-	-	-	-	-	-	-	-	-	-
Andere	10	3	7	-	-	-	10	-	-	-	-	-	-	-
Total	82	36	46	1	2	5	74	-	-	-	-	-	-	-

AUSLAENDISCHE STAATSANGEHOERIGE
NACH HEIMATSTAAT UND ART DER BEWILLIGUNG

HEIMATSTAAT	TOTAL	JAHRESAUFENTH.		NIEDERGELASSENE		SAISONARBEITER EINZEL- BEW.
		EINZEL- BEW.	FAM.- BEW.	EINZEL- BEW.	FAM.- BEW.	
Schweiz	4744	138	335	1098	3169	4
Oesterreich	2239	265	192	521	1233	28
Deutschland	1111	146	192	243	519	11
Italien	907	56	125	154	565	7
Spanien	238	44	61	26	102	5
Portugal	319	137	120	9	36	17
Griechenland	91	2	5	9	75	-
Jugoslawien	339	27	122	49	141	-
Tuerkei	771	2	66	69	634	-
Andere	902	108	236	149	399	10
Total	11661	925	1454	2327	6873	82

ERWERBSTAETIGE AUSLAENDISCHE STAATSANGEHOERIGE (IN LIECHTENSTEIN WOHNHAF)
NACH HEIMATSTAAT, ART DER BEWILLIGUNG UND GESCHLECHT

HEIMATSTAAT	JAHRESAUFENTHALTER			NIEDERGELASSENE			SAISONARBEITER			TOTAL		
	MAENN- LICH	WEIB- LICH	TOTAL	MAENN- LICH	WEIB- LICH	TOTAL	MAENN- LICH	WEIB- LICH	TOTAL	MAENN- LICH	WEIB- LICH	TOTAL
Schweiz	189	88	277	1306	746	2052	4	-	4	1499	834	2333
Oesterreich	155	218	373	553	406	959	15	13	28	723	637	1360
Deutschland	123	93	216	246	105	351	5	6	11	374	204	578
Italien	100	27	127	279	101	380	-	7	7	379	135	514
Spanien	43	42	85	37	40	77	2	3	5	82	85	167
Portugal	104	108	212	12	12	24	7	10	17	123	130	253
Griechenland	3	2	5	23	21	44	-	-	-	26	23	49
Jugoslawien	59	15	74	44	61	105	-	-	-	103	76	179
Tuerkei	38	7	45	187	109	296	-	-	-	225	116	341
Andere	132	75	207	137	132	269	3	7	10	272	214	486
Total	946	675	1621	2824	1733	4557	36	46	82	3806	2454	6260

FUERSTENTUM LIECHTENSTEIN, AUSLAENDERSTATISTIK, STAND 31. DEZEMBER 1995

ERWERBSTAETIGE AUSLAENDISCHE STAATSANGEHOERIGE (IN LIECHTENSTEIN WOHNHAFT)
NACH WOHNGEMEINDE, ART DER BEWILLIGUNG UND GESCHLECHT

WOHNGEMEINDE	JAHRESAUFENTHALTER			NIEDERGELASSENE			SAISONARBEITER			TOTAL		
	MAENN- LICH	WEIB- LICH	TOTAL	MAENN- LICH	WEIB- LICH	TOTAL	MAENN- LICH	WEIB- LICH	TOTAL	MAENN- LICH	WEIB- LICH	TOTAL
Vaduz	203	160	363	520	416	936	1	-	1	724	576	1300
Triesen	150	97	247	403	240	643	1	1	2	554	338	892
Balzers	99	57	156	332	157	489	-	5	5	431	219	650
Triesenberg	58	48	106	138	57	195	34	40	74	230	145	375
Schaan	155	131	286	547	374	921	-	-	-	702	505	1207
Planken	8	4	12	21	8	29	-	-	-	29	12	41
Eschen	108	66	174	295	174	469	-	-	-	403	240	643
Mauren	71	55	126	290	152	442	-	-	-	361	207	568
Gamprin	37	15	52	86	55	141	-	-	-	123	70	193
Ruggell	31	13	44	131	52	183	-	-	-	162	65	227
Schellenberg	26	29	55	61	48	109	-	-	-	87	77	164
Total	946	675	1621	2824	1733	4557	36	46	82	3806	2454	6260

ERWERBSTAETIGE AUSLAENDISCHE STAATSANGEHOERIGE (IN LIECHTENSTEIN WOHNHAFT)
NACH ERWERBSZWEIG UND -LAND, ART DER BEWILLIGUNG UND GESCHLECHT

BRANCHE	JAHRESAUFENTHALTER			NIEDERGELASSENE			SAISONARBEITER			TOTAL		
	MAENN- LICH	WEIB- LICH	TOTAL	MAENN- LICH	WEIB- LICH	TOTAL	MAENN- LICH	WEIB- LICH	TOTAL	MAENN- LICH	WEIB- LICH	TOTAL
001 Landwirtschaft	9	-	9	14	-	14	-	-	-	23	-	23
002 Gartenbau	3	1	4	9	7	16	-	-	-	12	8	20
003 Forstwirtschaft	4	-	4	21	-	21	-	-	-	25	-	25
004 Fischerei	-	-	-	-	-	-	-	-	-	-	-	-
011 Energie u. Wasserversorg.	4	1	5	10	5	15	-	-	-	14	6	20
012 Bergbau	1	-	1	-	-	-	-	-	-	1	-	1
021 Herst. v. Nahrungsmitteln	116	43	159	194	117	311	1	2	3	311	162	473
022 Herstellung von Getrancken	-	-	-	3	-	3	-	-	-	3	-	3
023 Herstellung v. Tabakwaren	-	-	-	-	-	-	-	-	-	-	-	-
024 Herstellung v. Textilien	4	8	12	24	28	52	-	-	-	28	36	64
025 Herst. Bekleidung+Wäsche	1	2	3	-	4	4	-	-	-	1	6	7
026 Holzbearb.u.-verarbeitung	25	1	26	89	9	98	-	-	-	114	10	124
027 Herst. Papier+Papierwaren	-	-	-	-	-	-	-	-	-	-	-	-
028 Her.graph.Erz.Verlagswesese	7	3	10	39	28	67	-	-	-	46	31	77
029 Herst. Lederwaren+Schuhen	-	-	-	3	-	3	-	-	-	3	-	3
031 Herst. chem. Erzeugnisse	4	4	8	30	14	44	-	-	-	34	18	52
032 H.Kunstst.-u.Kautschukw.	21	12	33	82	96	178	-	-	-	103	108	211
033 Abbau+Verarb.Steine,Erden	10	-	10	34	7	41	-	-	-	44	7	51
034 Metallbe. u.-verarbeitung	50	2	52	174	18	192	-	-	-	224	20	244
035 Maschinen- u. Fahrzeugbau	82	13	95	526	164	690	-	-	-	608	177	785
036 Elektrotec.Feinmech.Optik	11	7	18	44	25	69	-	-	-	55	32	87
037 H. Uhren,Bijouteriewaren	10	24	34	21	65	86	-	-	-	31	89	120
038 Sonst. verarb. Gewerbe	4	-	4	9	1	10	-	-	-	13	1	14
041 Bauhauptgew. (o.Stahlbau)	91	2	93	145	5	150	-	-	-	236	7	243
042 Ausbaugewerbe	55	-	55	133	14	147	-	-	-	188	14	202
051 Handel	51	58	109	234	204	438	1	-	1	286	262	548
057 Gastgewerbe	154	244	398	73	87	160	23	37	60	250	368	618
058 Reparaturgewerbe	31	3	34	102	12	114	-	-	-	133	15	148
061 Bahnen	5	-	5	8	-	8	6	-	6	19	-	19
062 Strassenverkehr	11	2	13	70	8	78	-	-	-	81	10	91
063 Schifffahrt, Luftfahrt	1	1	2	1	1	2	-	-	-	2	2	4
065 Verkeh.Sped.Lagerh.Reiseb	3	-	3	6	7	13	-	-	-	9	7	16
066 Nachrichtenüberm. (PTT)	1	2	3	7	14	21	-	-	-	8	16	24
071 Banken, Finanzgesellsch.	18	9	27	112	106	218	-	-	-	130	115	245
072 Versicherungen	4	1	5	23	14	37	-	-	-	27	15	42
073 Immobilien	2	-	2	6	4	10	-	-	-	8	4	12
074 Vermietung, Leasing	-	-	-	-	1	1	-	-	-	-	1	1
075 Rechts- und Wirtschaftsrb.	30	19	49	195	177	372	-	-	-	225	196	421
076 Persönl. Dienstleistungen	8	30	38	51	70	121	1	6	7	60	106	166
077 Berat.Plan.komm.D.Inform.	18	3	21	122	38	160	-	-	-	140	41	181
081 Unterrichtswesen	32	30	62	71	80	151	2	-	2	105	110	215
082 Forsch. Entwicklung	3	-	3	4	3	7	-	-	-	7	3	10
083 Gesundheitsw.,Veterinärw.	24	34	58	31	87	118	-	-	-	55	121	176
084 Umweltschutz	-	-	-	3	1	4	-	-	-	3	1	4
085 Heime, Wohlfahrtspflege	10	33	43	14	73	87	-	-	-	24	106	130
086 Kirch.relig.Weltan.Verein	4	28	32	11	26	37	-	-	-	15	54	69
087 Dienstl.f.Allg.Interessen	-	-	-	5	4	9	-	-	-	5	4	9
088 Kultur, Sport, Erholung	8	3	11	22	21	43	2	1	3	32	25	57
089 Häusliche Dienste	3	46	49	14	40	54	-	-	-	17	86	103
091 Oeffentl.Verwaltung (AHV)	13	6	19	35	48	83	-	-	-	48	54	102
099 Unbekannte Tätigkeit	-	-	-	-	-	-	-	-	-	-	-	-
In FL taetig	854	649	1503	2541	1573	4114	36	46	82	3431	2268	5699
Im Ausland taetig	92	26	118	283	160	443	-	-	-	375	186	561
Total	946	675	1621	2824	1733	4557	36	46	82	3806	2454	6260

ERWERBSTAETIGE PERSONEN MIT EINZELBEWILLIGUNG (AUFENTHALTER UND NIEDERGELASSENE)
NACH ERWERBSZWEIG UND -LAND

BRANCHE	TOTAL	JAHRESAUFENTHALTER	NIEDERGELASSENE
001 Landwirtschaft	8	7	1
002 Gartenbau	8	1	7
003 Forstwirtschaft	14	3	11
004 Fischerei	-	-	-
011 Energie u. Wasserversorg.	8	1	7
012 Bergbau	-	-	-
021 Herst. v. Nahrungsmitteln	161	66	95
022 Herstellung von Getranken	1	-	1
023 Herstellung v. Tabakwaren	-	-	-
024 Herstellung v. Textilien	23	4	19
025 Herst. Bekleidung+Wasche	4	2	2
026 Holzbearb.u.-verarbeitung	40	9	31
027 Herst. Papier+Papierwaren	-	-	-
028 Her.graph.Erz.Verlagsweise	29	5	24
029 Herst. Lederwaren+Schuhen	-	-	-
031 Herst. chem. Erzeugnisse	19	3	16
032 H.Kunstst.-u.Kautschukw.	62	11	51
033 Abbau+Verarb.Steine,Erden	10	2	8
034 Metallbe. u.-verarbeitung	68	12	56
035 Maschinen- u. Fahrzeugbau	234	19	215
036 Elektrotec.Feinmech.Optik	25	3	22
037 H. Uhren,Bijouteriewaren	45	9	36
038 Sonst. verarb. Gewerbe	1	-	1
041 Bauhauptgew. (o.Stahlbau)	82	31	51
042 Ausbaugewerbe	76	15	61
051 Handel	202	45	157
057 Gastgewerbe	412	328	84
058 Reparaturgewerbe	61	12	49
061 Bahnen	4	1	3
062 Strassenverkehr	29	6	23
063 Schifffahrt, Luftfahrt	2	1	1
065 Verkeh.Sped.Lagerh.Reiseb	6	-	6
066 Nachrichtenberm. (PTT)	9	1	8
071 Banken, Finanzgesellsch.	106	7	99
072 Versicherungen	15	3	12
073 Immobilien	6	-	6
074 Vermietung, Leasing	1	-	1
075 Rechts- und Wirtschaftsrb.	173	17	156
076 Persnrl. Dienstleistungen	58	11	47
077 Berat.Plan.komm.D.Inform.	71	5	66
081 Unterrichtswesen	92	38	54
082 Forsch. Entwicklung	3	2	1
083 Gesundheitsw.,Veterinrw.	78	31	47
084 Umweltschutz	-	-	-
085 Heime, Wohlfahrtspflege	54	25	29
086 Kirch.relig.Weltan.Verein	66	30	36
087 Dienstl.f.Allg.Interessen	5	-	5
088 Kultur, Sport, Erholung	28	4	24
089 Hausliche Dienste	70	39	31
091 Oeffentl.Verwaltung (AHV)	38	12	26
099 Unbekannte Tatigkeit	-	-	-
In FL taetig	2328	807	1521
Im Ausland taetig	179	14	165
Total	2507	821	1686

JETZIGE STAATSANGEHOERIGKEIT VON AUSLAENDERINNEN,
DIE MIT EINEM LIECHTENSTEINER VERHEIRATET SIND, NACH WOHNGEMEINDE

HEIMATSTAAT	TOTAL	WOHNGEMEINDE										
		VADUZ	TRIESEN	BALZERS	TRIESENBERG	SCHAAN	PLANKEN	ESCHEN	MAUREN	GAMPRIN	RUGGELL	SCHENLENBERG
Schweiz	254	30	42	35	21	33	-	38	26	7	16	6
Oesterreich	158	29	23	16	17	12	3	23	15	5	9	6
Deutschland	29	8	6	3	1	3	-	2	3	1	-	2
Italien	10	2	1	2	2	-	-	2	1	-	-	-
Spanien	3	1	1	-	-	1	-	-	-	-	-	-
Portugal	-	-	-	-	-	-	-	-	-	-	-	-
Griechenland	3	1	-	-	-	1	-	1	-	-	-	-
Jugoslawien	3	-	-	2	-	-	-	1	-	-	-	-
Tuerkei	1	-	-	-	-	-	-	1	-	-	-	-
Andere	69	12	10	7	13	7	-	5	9	2	2	2
Total	530	83	83	65	54	57	3	73	54	15	27	16

FUERSTENTUM LIECHTENSTEIN, AUSLAENDERSTATISTIK, STAND 31. DEZEMBER 1995

ANWESENHEITSDAUER VON AUSLAENDERINNEN,
DIE MIT EINEM LIECHTENSTEINER VERHEIRATET SIND, NACH HEIMATSTAAT

ANWESEND SEIT	TOTAL	HEIMATSTAAT									
		SCHWEIZ REICH	OESTER- LAND	DEUTSCH LAND	ITALIEN	SPANIEN	POR- TUGAL	GRIECH- ENLAND	JUGOS- LAWIEN	TUERKEI	ANDERE
1995	38	19	7	2	1	-	-	-	-	-	9
1994	34	10	8	3	-	2	-	-	-	-	11
1993	47	18	17	4	-	-	-	-	1	-	7
1992	41	19	15	-	2	-	-	-	-	-	5
1991	54	24	11	4	1	-	-	1	-	1	12
1990	42	16	15	4	1	-	-	1	-	-	5
1989	41	20	9	3	-	1	-	-	1	-	7
1988	26	11	9	-	1	-	-	-	-	-	5
1987	39	18	16	1	1	-	-	1	-	-	2
1986	23	13	7	1	-	-	-	-	-	-	2
1985	22	13	8	1	-	-	-	-	-	-	-
1984	15	4	7	1	1	-	-	-	-	-	2
1983 und frueher	108	69	29	5	2	-	-	-	1	-	2
Total	530	254	158	29	10	3	-	3	3	1	69

FUERSTENTUM LIECHTENSTEIN, AUSLAENDERSTATISTIK, STAND 31. DEZEMBER 1995

AUSLAENDISCHE WOHNBEVOELKERUNG - PERSONEN MIT AUFENTHALTS- ODER
NIEDERLASSUNGSBEWILLIGUNG NACH ERWERBSZWEIG UND -LAND, GESCHLECHT UND HEIMATSTAAT

BRANCHE	TOTAL	GESCHLECHT		HEIMATSTAAT									
		MAENNlich	WEIBlich	SCHWEIZ	OESTER- REICH	DEUTSCH LAND	ITALIEN	SPANIEN	POR- TUGAL	GRIECH- ENLAND	JUGOS- LAWIEN	TUERKEI	ANDERE
001 Landwirtschaft	23	23	-	16	3	1	2	-	-	-	-	-	1
002 Gartenbau	20	12	8	7	7	-	2	-	1	-	1	-	2
003 Forstwirtschaft	25	25	-	12	5	-	4	-	-	-	2	-	2
004 Fischerei	-	-	-	-	-	-	-	-	-	-	-	-	-
011 Energie u. Wasserversorg.	20	14	6	12	5	1	-	1	-	-	-	-	1
012 Bergbau	1	1	-	-	-	-	-	-	-	-	1	-	-
021 Herst. v. Nahrungsmitteln	470	310	160	62	65	25	25	54	51	16	24	111	37
022 Herstellung von Getranken	3	3	-	3	-	-	-	-	-	-	-	-	-
023 Herstellung v. Tabakwaren	-	-	-	-	-	-	-	-	-	-	-	-	-
024 Herstellung v. Textilien	64	28	36	13	7	4	4	3	1	-	7	19	6
025 Herst. Bekleidung+Wasche	7	1	6	2	1	-	2	-	1	-	-	-	1
026 Holzbearb.u.-verarbeitung	124	114	10	44	35	6	14	2	2	-	3	8	10
027 Herst. Papier+Papierwaren	-	-	-	-	-	-	-	-	-	-	-	-	-
028 Her.graph.Erz.Verlagswes.	77	46	31	35	15	19	2	1	-	-	-	1	4
029 Herst. Lederwaren+Schuhen	3	3	-	-	-	1	-	-	-	-	-	2	-
031 Herst. chem. Erzeugnisse	52	34	18	20	13	9	3	-	-	1	-	1	5
032 H.Kunstst.-u.Kautschukw.	211	103	108	49	32	32	18	4	7	5	9	22	33
033 Abbau+Verarb.Steine,Erden	51	44	7	17	11	1	12	-	-	-	2	5	3
034 Metallbe. u.-verarbeitung	244	224	20	73	45	11	40	3	3	8	19	30	12
035 Maschinen- u. Fahrzeugbau	785	608	177	323	161	89	53	10	5	6	34	28	76
036 Elektrotec.Feinmech.Optik	87	55	32	41	17	8	3	-	2	-	3	2	11
037 H. Uhren,Bijouteriewaren	120	31	89	25	19	10	8	2	7	-	4	30	15
038 Sonst. verarb. Gewerbe	14	13	1	7	2	1	1	-	-	1	-	1	1
041 Bauhauptgew. (o.Stahlbau)	243	236	7	59	26	6	84	17	2	-	28	2	19
042 Ausbaugewerbe	202	188	14	68	40	11	52	9	-	-	8	6	8
051 Handel	547	285	262	297	109	38	23	7	8	4	7	25	29
057 Gastgewerbe	558	227	331	66	221	42	22	27	118	-	5	4	53
058 Reparaturgewerbe	148	133	15	51	23	13	22	1	2	1	6	19	10
061 Bahnen	13	13	-	10	2	1	-	-	-	-	-	-	-
062 Strassenverkehr	91	81	10	50	23	5	5	1	-	-	-	1	6
063 Schifffahrt, Luftfahrt	4	2	2	1	-	2	1	-	-	-	-	-	-
065 Verkeh.Sped.Lagerh.Reiseb	16	9	7	10	3	-	1	-	-	-	1	-	1
066 Nachrichtenerm. (PTT)	24	8	16	21	1	-	2	-	-	-	-	-	-
071 Banken, Finanzgesellsch.	245	130	115	163	33	19	20	-	-	-	1	-	9
072 Versicherungen	42	27	15	23	14	-	1	1	1	-	-	-	2
073 Immobilien	12	8	4	7	3	-	1	-	-	-	-	-	1
074 Vermietung, Leasing	1	-	1	-	1	-	-	-	-	-	-	-	-
075 Rechts- und Wirtschaftsrb.	421	225	196	233	104	42	13	1	-	2	-	1	25
076 Persnl. Dienstleistungen	159	59	100	48	29	7	23	9	13	3	5	15	7
077 Berat.Plan.komm.D.Inform.	181	140	41	107	34	19	6	2	-	-	1	1	11
081 Unterrichtswesen	213	103	110	105	40	43	1	2	-	-	1	-	21
082 Forsch. Entwicklung	10	7	3	3	1	5	-	-	-	-	-	-	1
083 Gesundheitsw.,Veterinrw.	176	55	121	60	43	28	5	3	3	1	1	2	30
084 Umweltschutz	4	3	1	2	1	1	-	-	-	-	-	-	-
085 Heime, Wohlfahrtspflege	130	24	106	54	40	11	7	-	7	1	3	4	3
086 Kirch.relig.Weltan.Verein	69	15	54	29	10	23	2	-	-	-	-	-	5
087 Dienstl.f.Allg.Interessen	9	5	4	6	1	-	2	-	-	-	-	-	-
088 Kultur, Sport, Erholung	54	30	24	28	11	10	-	-	-	-	-	-	5
089 Husliche Dienste	103	17	86	22	48	16	8	1	2	-	2	-	4
091 Oeffentl.Verwaltung (AHV)	102	48	54	45	28	7	13	1	-	-	1	1	6
099 Unbekannte Ttigkeit	-	-	-	-	-	-	-	-	-	-	-	-	-
In FL tchtig	5617	3395	2222	1937	1254	534	490	161	233	46	176	326	460
Im Ausland tchtig	561	375	186	392	78	33	17	1	3	3	3	15	16
100 Arbeitslose	250	136	114	68	32	26	20	3	6	2	10	56	27
200 Kinder,Schler,Studenten	3139	1634	1505	1366	492	259	273	54	55	28	103	279	230
300 Hausfrauen, Hausmnner	1287	53	1234	578	234	132	77	8	5	9	36	81	127
400 Rentner, Pensionierte	725	385	340	399	121	116	23	6	-	3	11	14	32
Total	11579	5978	5601	4740	2211	1100	900	233	302	91	339	771	892

ERWERBSTAETIGE AUSLAENDISCHE STAATSANGEHOERIGE - JAHRESAUFENTHALTER -
NACH ERWERBSZWEIG UND -LAND UND ARBEITSORT

BRANCHE	TOTAL	GESCHLECHT		WOHNGEMEINDE											
		MAENN- LICH	WEIB- LICH	VADUZ	TRIESEN	BALZERS	TRIE- SENBERG	SCHAAN	PLANKEN	ESCHEN	MAUREN	GAMPRIN	RUGGELL	SCHEL- LENBERG	AUSLAND
001 Landwirtschaft	9	9	-	4	-	-	1	1	1	-	-	-	-	2	-
002 Gartenbau	4	3	1	-	-	-	1	2	-	-	1	-	-	-	-
003 Forstwirtschaft	4	4	-	1	-	-	2	-	-	-	-	-	-	-	1
004 Fischerei	-	-	-	-	-	-	-	-	-	-	-	-	-	-	-
011 Energie u. Wasserversorg.	5	4	1	-	-	-	-	3	-	-	-	-	-	-	2
012 Bergbau	1	1	-	-	-	1	-	-	-	-	-	-	-	-	-
021 Herst. v. Nahrungsmitteln	159	116	43	14	5	1	8	62	-	4	1	63	-	-	1
022 Herstellung von Getranken	-	-	-	-	-	-	-	-	-	-	-	-	-	-	-
023 Herstellung v. Tabakwaren	-	-	-	-	-	-	-	-	-	-	-	-	-	-	-
024 Herstellung v. Textilien	12	4	8	-	-	-	-	5	-	-	6	-	-	-	1
025 Herst. Bekleidung+Wasche	3	1	2	1	1	-	-	-	-	-	-	-	-	-	1
026 Holzbearb.u.-verarbeitung	26	25	1	2	4	2	6	2	-	3	2	2	-	-	3
027 Herst. Papier+Papierwaren	-	-	-	-	-	-	-	-	-	-	-	-	-	-	-
028 Her.graph.Erz.Verlagsweise	10	7	3	1	1	-	-	7	-	-	-	-	-	-	1
029 Herst. Lederwaren+Schuhen	-	-	-	-	-	-	-	-	-	-	-	-	-	-	-
031 Herst. chem. Erzeugnisse	8	4	4	-	-	-	-	-	-	1	-	3	-	-	4
032 H.Kunstst.-u.Kautschukw.	33	21	12	-	1	2	-	26	-	1	-	-	-	-	3
033 Abbau+Verarb.Steine,Erden	10	10	-	1	1	3	-	2	-	1	-	-	2	-	-
034 Metallbe. u.-verarbeitung	52	50	2	17	4	4	-	2	-	3	1	5	6	2	8
035 Maschinen- u. Fahrzeugbau	95	82	13	1	6	23	-	30	-	19	5	-	-	-	11
036 Elektrotec.Feinmech.Optik	18	11	7	1	2	4	-	5	-	-	2	-	-	-	4
037 H. Uhren,Bijouteriewaren	34	10	24	3	30	-	-	-	-	-	-	-	-	-	1
038 Sonst. verarb. Gewerbe	4	4	-	-	-	-	-	-	-	1	-	-	-	-	3
041 Bauhauptgew. (o.Stahlbau)	93	91	2	16	13	7	3	30	-	11	1	4	3	-	5
042 Ausbaugewerbe	55	55	-	4	7	5	7	10	-	4	8	1	-	3	6
051 Handel	109	51	58	28	9	3	1	18	-	14	5	5	4	-	22
057 Gastgewerbe	398	154	244	174	46	26	32	51	1	33	18	7	3	4	3
058 Reparaturgewerbe	34	31	3	10	5	1	1	3	-	1	2	2	9	-	-
061 Bahnen	5	5	-	-	-	-	-	-	-	-	-	-	-	-	5
062 Strassenverkehr	13	11	2	4	1	-	-	2	-	2	1	-	-	-	3
063 Schifffahrt, Luftfahrt	2	1	1	-	-	1	-	-	-	-	-	-	-	-	1
065 Verkeh.Sped.Lagerh.Reiseb	3	3	-	1	-	-	-	-	-	1	-	-	-	-	1
066 Nachrichtenberm. (PTT)	3	1	2	1	-	1	-	-	-	-	1	-	-	-	-
071 Banken, Finanzgesellsch.	27	18	9	24	-	-	-	-	-	-	-	-	-	-	3
072 Versicherungen	5	4	1	3	-	-	-	-	-	-	-	-	-	-	2
073 Immobilien	2	2	-	-	-	-	-	1	-	-	-	-	-	-	1
074 Vermietung, Leasing	-	-	-	-	-	-	-	-	-	-	-	-	-	-	-
075 Rechts- und Wirtschaftsber.	49	30	19	37	3	2	1	4	-	-	1	-	-	-	1
076 Personl. Dienstleistungen	38	8	30	17	1	10	-	-	-	-	-	3	4	-	3
077 Berat.Plan.komm.D.Inform.	21	18	3	5	-	3	-	4	-	3	2	-	-	-	4
081 Unterrichtswesen	62	32	30	21	8	5	1	14	-	4	2	2	-	-	5
082 Forsch. Entwicklung	3	3	-	-	-	-	-	1	-	-	-	-	-	-	2
083 Gesundheitsw.,Veterinarw.	58	24	34	16	4	1	-	24	-	7	2	-	1	-	3
084 Umweltschutz	-	-	-	-	-	-	-	-	-	-	-	-	-	-	-
085 Heime, Wohlfahrtspflege	43	10	33	15	7	5	1	10	-	5	-	-	-	-	-
086 Kirch.relig.Weltan.Verein	32	4	28	1	2	-	-	10	-	-	-	-	1	-	16
087 Dienstl.f.Allg.Interessen	-	-	-	-	-	-	-	-	-	-	-	-	-	-	-
088 Kultur, Sport, Erholung	11	8	3	3	-	1	1	3	2	-	-	-	-	-	1
089 Hausliche Dienste	49	3	46	18	2	2	2	12	1	3	2	2	3	2	-
091 Oeffentl.Verwaltung (AHV)	19	13	6	11	2	-	-	2	1	-	-	1	1	-	1
099 Unbekannte Tatigkeit	-	-	-	-	-	-	-	-	-	-	-	-	-	-	-
Total	1621	946	675	455	165	113	68	346	6	121	63	101	36	29	118

FUERSTENTUM LIECHTENSTEIN, AUSLAENDERSTATISTIK, STAND 31. DEZEMBER 1995

ERWERBSTAETIGE AUSLAENDISCHE STAATSANGEHOERIGE - NIEDERGELASSENE -
NACH ERWERBSZWEIG UND -LAND UND ARBEITSORT

BRANCHE	TOTAL	GESCHLECHT		WOHNGEMEINDE											
		MAENN- LICH	WEIB- LICH	VADUZ	TRIESEN	BALZERS	TRIE- SENBERG	SCHAAN	PLANKEN	ESCHEN	MAUREN	GAMPRIN	RUGGELL	SCHEL- LENBERG	AUSLAND
001 Landwirtschaft	14	14	-	2	-	3	2	2	-	2	1	1	1	-	-
002 Gartenbau	16	9	7	5	-	1	-	6	-	-	1	1	-	-	2
003 Forstwirtschaft	21	21	-	2	2	1	9	2	-	2	-	-	-	-	3
004 Fischerei	-	-	-	-	-	-	-	-	-	-	-	-	-	-	-
011 Energie u. Wasserversorg.	15	10	5	-	-	-	-	13	-	-	-	-	-	-	2
012 Bergbau	-	-	-	-	-	-	-	-	-	-	-	-	-	-	-
021 Herst. v. Nahrungsmitteln	311	194	117	12	7	6	1	145	-	1	5	127	-	-	7
022 Herstellung von Getranken	3	3	-	-	-	-	-	-	-	-	-	-	-	-	3
023 Herstellung v. Tabakwaren	-	-	-	-	-	-	-	-	-	-	-	-	-	-	-
024 Herstellung v. Textilien	52	24	28	2	-	-	-	25	-	-	21	-	-	-	4
025 Herst. Bekleidung+Wasche	4	-	4	1	3	-	-	-	-	-	-	-	-	-	-
026 Holzbearb.u.-verarbeitung	98	89	9	20	10	11	4	20	-	8	19	2	-	-	4
027 Herst. Papier+Papierwaren	-	-	-	-	-	-	-	-	-	-	-	-	-	-	-
028 Her.graph.Erz.Verlagswes	67	39	28	20	7	3	-	19	-	-	5	-	2	-	11
029 Herst. Lederwaren+Schuhen	3	3	-	-	3	-	-	-	-	-	-	-	-	-	-
031 Herst. chem. Erzeugnisse	44	30	14	7	-	-	-	2	-	4	-	15	-	-	16
032 H.Kunstst.-u.Kautschukw.	178	82	96	-	1	6	12	132	-	7	-	1	9	-	10
033 Abbau+Verarb.Steine,Erden	41	34	7	4	-	12	-	10	-	9	-	-	-	-	6
034 Metallbe. u.-verarbeitung	192	174	18	89	14	20	-	11	-	7	5	19	7	1	19
035 Maschinen- u. Fahrzeugbau	690	526	164	21	20	150	-	246	-	145	40	-	8	1	59
036 Elektrotec.Feinmech.Optik	69	44	25	3	2	17	1	25	-	1	8	-	2	-	10
037 H. Uhren,Bijouteriewaren	86	21	65	6	74	6	-	-	-	-	-	-	-	-	-
038 Sonst. verarb. Gewerbe	10	9	1	-	3	-	-	1	-	4	-	-	-	1	1
041 Bauhauptgew. (o.Stahlbau)	150	145	5	30	8	24	4	39	1	14	7	6	5	1	11
042 Ausbaugewerbe	147	133	14	43	20	13	3	22	1	23	6	-	1	2	13
051 Handel	438	234	204	109	48	20	4	85	1	34	24	20	9	3	81
057 Gastgewerbe	160	73	87	53	22	8	14	26	3	11	3	1	-	-	19
058 Reparaturgewerbe	114	102	12	18	21	11	-	21	-	6	2	2	24	-	9
061 Bahnen	8	8	-	-	-	-	1	-	-	-	-	-	-	-	7
062 Strassenverkehr	78	70	8	22	10	1	1	7	-	7	18	1	2	1	8
063 Schiffahrt, Luftfahrt	2	1	1	-	-	-	-	-	-	-	-	-	-	-	2
065 Verkeh.Sped.Lagerh.Reiseb	13	6	7	6	1	-	-	-	-	-	2	-	-	1	3
066 Nachrichtenberm. (PTT)	21	7	14	6	1	2	1	-	-	3	1	-	-	-	7
071 Banken, Finanzgesellsch.	218	112	106	208	-	-	-	1	-	1	-	-	-	-	8
072 Versicherungen	37	23	14	26	-	-	-	2	-	-	-	-	-	-	9
073 Immobilien	10	6	4	5	3	-	-	2	-	-	-	-	-	-	-
074 Vermietung, Leasing	1	-	1	1	-	-	-	-	-	-	-	-	-	-	-
075 Rechts- und Wirtschaftsber.	372	195	177	254	21	10	6	35	1	4	7	5	2	4	23
076 Personl. Dienstleistungen	121	51	70	28	6	40	3	18	-	7	5	1	3	-	10
077 Berat.Plan.komm.D.Inform.	160	122	38	45	25	21	1	32	1	14	7	1	-	-	13
081 Unterrichtswesen	151	71	80	47	17	16	6	24	-	15	6	3	1	-	16
082 Forsch. Entwicklung	7	4	3	2	3	-	-	-	-	2	-	-	-	-	-
083 Gesundheitsw.,Veterinarw.	118	31	87	49	2	6	1	20	-	6	2	1	-	-	31
084 Umweltschutz	4	3	1	1	3	-	-	-	-	-	-	-	-	-	-
085 Heime, Wohlfahrtspflege	87	14	73	15	11	11	-	24	-	16	4	-	-	-	6
086 Kirch.relig.Weltan.Verein	37	11	26	1	-	1	-	8	-	1	2	-	-	24	-
087 Dienstl.f.Allg.Interessen	9	5	4	4	-	-	-	4	-	-	-	-	-	-	1
088 Kultur, Sport, Erholung	43	22	21	16	3	2	-	9	-	2	3	-	1	1	6
089 Hausliche Dienste	54	14	40	18	8	1	2	17	1	3	1	2	-	-	1
091 Oeffentl.Verwaltung (AHV)	83	35	48	55	6	2	1	7	1	4	3	-	2	-	2
099 Unbekannte Tatigkeit	-	-	-	-	-	-	-	-	-	-	-	-	-	-	-
Total	4557	2824	1733	1256	385	425	77	1062	10	363	208	209	79	40	443

ERWERBSTAETIGE AUSLAENDISCHE STAATSANGEHOERIGE - NIEDERGELASSENE UND JAHRESAUFENTHALTER -
NACH ERWERBSZWEIG UND -LAND UND ARBEITSORT

BRANCHE	TOTAL	GESCHLECHT		WOHNGEMEINDE											
		MAENN- LICH	WEIB- LICH	VADUZ	TRIESEN	BALZERS	TRIE- SENBERG	SCHAAN	PLANKEN	ESCHEN	MAUREN	GAMPRIN	RUGGELL	SCHEL- LENBERG	AUSLAND
001 Landwirtschaft	23	23	-	6	-	3	3	3	1	2	1	1	1	2	-
002 Gartenbau	20	12	8	5	-	1	1	8	-	-	2	1	-	-	2
003 Forstwirtschaft	25	25	-	3	2	1	11	2	-	2	-	-	-	-	4
004 Fischerei	-	-	-	-	-	-	-	-	-	-	-	-	-	-	-
011 Energie u. Wasserversorg.	20	14	6	-	-	-	-	16	-	-	-	-	-	-	4
012 Bergbau	1	1	-	-	-	1	-	-	-	-	-	-	-	-	-
021 Herst. v. Nahrungsmitteln	470	310	160	26	12	7	9	207	-	5	6	190	-	-	8
022 Herstellung von Getranken	3	3	-	-	-	-	-	-	-	-	-	-	-	-	3
023 Herstellung v. Tabakwaren	-	-	-	-	-	-	-	-	-	-	-	-	-	-	-
024 Herstellung v. Textilien	64	28	36	2	-	-	-	30	-	-	27	-	-	-	5
025 Herst. Bekleidung+Wasche	7	1	6	2	4	-	-	-	-	-	-	-	-	-	1
026 Holzbearb. u. -verarbeitung	124	114	10	22	14	13	10	22	-	11	21	4	-	-	7
027 Herst. Papier+Papierwaren	-	-	-	-	-	-	-	-	-	-	-	-	-	-	-
028 Her.graph.Erz.Verlagswesese	77	46	31	21	8	3	-	26	-	-	5	-	2	-	12
029 Herst. Lederwaren+Schuhen	3	3	-	-	3	-	-	-	-	-	-	-	-	-	-
031 Herst. chem. Erzeugnisse	52	34	18	7	-	-	-	2	-	5	-	18	-	-	20
032 H.Kunstst.-u.Kautschukw.	211	103	108	-	2	8	12	158	-	8	-	1	9	-	13
033 Abbau+Verarb.Steine,Erden	51	44	7	5	1	15	-	12	-	10	-	-	2	-	6
034 Metallbe. u. -verarbeitung	244	224	20	106	18	24	-	13	-	10	6	24	13	3	27
035 Maschinen- u. Fahrzeugbau	785	608	177	22	26	173	-	276	-	164	45	-	8	1	70
036 Elektrotec.Feinmech.Optik	87	55	32	4	4	21	1	30	-	1	10	-	2	-	14
037 H. Uhren,Bijouteriewaren	120	31	89	9	104	6	-	-	-	-	-	-	-	-	1
038 Sonst. verarb. Gewerbe	14	13	1	-	3	-	-	1	-	5	-	-	-	1	4
041 Bauhauptgew. (o.Stahlbau)	243	236	7	46	21	31	7	69	1	25	8	10	8	1	16
042 Ausbaugewerbe	202	188	14	47	27	18	10	32	1	27	14	1	1	5	19
051 Handel	547	285	262	137	57	23	5	103	1	48	29	25	13	3	103
057 Gastgewerbe	558	227	331	227	68	34	46	77	4	44	21	8	3	4	22
058 Reparaturgewerbe	148	133	15	28	26	12	1	24	-	7	4	4	33	-	9
061 Bahnen	13	13	-	-	-	-	1	-	-	-	-	-	-	-	12
062 Strassenverkehr	91	81	10	26	11	1	1	9	-	9	19	1	2	1	11
063 Schifffahrt, Luftfahrt	4	2	2	-	-	1	-	-	-	-	-	-	-	-	3
065 Verkeh.Sped.Lagerh.Reiseb	16	9	7	7	1	-	-	-	-	1	2	-	-	1	4
066 Nachrichtenerm. (PTT)	24	8	16	7	1	3	1	-	-	3	2	-	-	-	7
071 Banken, Finanzgesellsch.	245	130	115	232	-	-	-	1	-	1	-	-	-	-	11
072 Versicherungen	42	27	15	29	-	-	-	2	-	-	-	-	-	-	11
073 Immobilien	12	8	4	5	3	-	-	3	-	-	-	-	-	-	1
074 Vermietung, Leasing	1	-	1	1	-	-	-	-	-	-	-	-	-	-	-
075 Rechts- und Wirtschafts.	421	225	196	291	24	12	7	39	1	4	8	5	2	4	24
076 Persnl. Dienstleistungen	159	59	100	45	7	50	3	18	-	7	5	4	7	-	13
077 Berat.Plan.komm.D.Inform.	181	140	41	50	25	24	1	36	1	17	9	1	-	-	17
081 Unterrichtswesen	213	103	110	68	25	21	7	38	-	19	8	5	1	-	21
082 Forsch. Entwicklung	10	7	3	2	3	-	-	1	-	2	-	-	-	-	2
083 Gesundheitsw.,Veterinrw.	176	55	121	65	6	7	1	44	-	13	4	1	1	-	34
084 Umweltschutz	4	3	1	1	3	-	-	-	-	-	-	-	-	-	-
085 Heime, Wohlfahrtspflege	130	24	106	30	18	16	1	34	-	21	4	-	-	-	6
086 Kirch.relig.Weltan.Verein	69	15	54	2	2	1	-	18	-	1	2	1	-	40	2
087 Dienstl.f.Allg.Interessen	9	5	4	4	-	-	-	4	-	-	-	-	-	-	1
088 Kultur, Sport, Erholung	54	30	24	19	3	3	1	12	2	2	3	-	1	1	7
089 Husliche Dienste	103	17	86	36	10	3	4	29	2	6	3	4	3	2	1
091 Oeffentl.Verwaltung (AHV)	102	48	54	66	8	2	1	9	2	4	3	1	3	-	3
099 Unbekannte Ttigkeit	-	-	-	-	-	-	-	-	-	-	-	-	-	-	-
Total	6178	3770	2408	1711	550	538	145	1408	16	484	271	310	115	69	561

ERWERBSTAETIGE AUSLAENDISCHE STAATSANGEHOERIGE - SAISONARBEITER -
NACH ERWERBSZWEIG UND -LAND UND ARBEITSORT

BRANCHE	TOTAL	GESCHLECHT		WOHNGEMEINDE											
		MAENN- LICH	WEIB- LICH	VADUZ	TRIESEN	BALZERS	TRIE- SENBERG	SCHAAN	PLANKEN	ESCHEN	MAUREN	GAMPRIN	RUGGELL	SCHEL- LENBERG	AUSLAND
001 Landwirtschaft	-	-	-	-	-	-	-	-	-	-	-	-	-	-	-
002 Gartenbau	-	-	-	-	-	-	-	-	-	-	-	-	-	-	-
003 Forstwirtschaft	-	-	-	-	-	-	-	-	-	-	-	-	-	-	-
004 Fischerei	-	-	-	-	-	-	-	-	-	-	-	-	-	-	-
011 Energie u. Wasserversorg.	-	-	-	-	-	-	-	-	-	-	-	-	-	-	-
012 Bergbau	-	-	-	-	-	-	-	-	-	-	-	-	-	-	-
021 Herst. v. Nahrungsmitteln	3	1	2	-	-	-	3	-	-	-	-	-	-	-	-
022 Herstellung von Getrancken	-	-	-	-	-	-	-	-	-	-	-	-	-	-	-
023 Herstellung v. Tabakwaren	-	-	-	-	-	-	-	-	-	-	-	-	-	-	-
024 Herstellung v. Textilien	-	-	-	-	-	-	-	-	-	-	-	-	-	-	-
025 Herst. Bekleidung+Wäsche	-	-	-	-	-	-	-	-	-	-	-	-	-	-	-
026 Holzbearb.u.-verarbeitung	-	-	-	-	-	-	-	-	-	-	-	-	-	-	-
027 Herst. Papier+Papierwaren	-	-	-	-	-	-	-	-	-	-	-	-	-	-	-
028 Her.graph.Erz.Verlagsweise	-	-	-	-	-	-	-	-	-	-	-	-	-	-	-
029 Herst. Lederwaren+Schuhen	-	-	-	-	-	-	-	-	-	-	-	-	-	-	-
031 Herst. chem. Erzeugnisse	-	-	-	-	-	-	-	-	-	-	-	-	-	-	-
032 H.Kunstst.-u.Kautschukw.	-	-	-	-	-	-	-	-	-	-	-	-	-	-	-
033 Abbau+Verarb.Steine,Erden	-	-	-	-	-	-	-	-	-	-	-	-	-	-	-
034 Metallbe. u.-verarbeitung	-	-	-	-	-	-	-	-	-	-	-	-	-	-	-
035 Maschinen- u. Fahrzeugbau	-	-	-	-	-	-	-	-	-	-	-	-	-	-	-
036 Elektrotec.Feinmech.Optik	-	-	-	-	-	-	-	-	-	-	-	-	-	-	-
037 H. Uhren,Bijouteriewaren	-	-	-	-	-	-	-	-	-	-	-	-	-	-	-
038 Sonst. verarb. Gewerbe	-	-	-	-	-	-	-	-	-	-	-	-	-	-	-
041 Bauhauptgew. (o.Stahlbau)	-	-	-	-	-	-	-	-	-	-	-	-	-	-	-
042 Ausbaugewerbe	-	-	-	-	-	-	-	-	-	-	-	-	-	-	-
051 Handel	1	1	-	-	-	-	1	-	-	-	-	-	-	-	-
057 Gastgewerbe	60	23	37	-	-	-	60	-	-	-	-	-	-	-	-
058 Reparaturgewerbe	-	-	-	-	-	-	-	-	-	-	-	-	-	-	-
061 Bahnen	6	6	-	5	-	-	1	-	-	-	-	-	-	-	-
062 Strassenverkehr	-	-	-	-	-	-	-	-	-	-	-	-	-	-	-
063 Schifffahrt, Luftfahrt	-	-	-	-	-	-	-	-	-	-	-	-	-	-	-
065 Verkeh.Sped.Lagerh.Reiseb	-	-	-	-	-	-	-	-	-	-	-	-	-	-	-
066 Nachrichtenüerm. (PTT)	-	-	-	-	-	-	-	-	-	-	-	-	-	-	-
071 Banken, Finanzgesellsch.	-	-	-	-	-	-	-	-	-	-	-	-	-	-	-
072 Versicherungen	-	-	-	-	-	-	-	-	-	-	-	-	-	-	-
073 Immobilien	-	-	-	-	-	-	-	-	-	-	-	-	-	-	-
074 Vermietung, Leasing	-	-	-	-	-	-	-	-	-	-	-	-	-	-	-
075 Rechts- und Wirtschafts.	-	-	-	-	-	-	-	-	-	-	-	-	-	-	-
076 Persönl. Dienstleistungen	7	1	6	-	-	-	7	-	-	-	-	-	-	-	-
077 Berat.Plan.komm.D.Inform.	-	-	-	-	-	-	-	-	-	-	-	-	-	-	-
081 Unterrichtswesen	2	2	-	-	-	-	2	-	-	-	-	-	-	-	-
082 Forsch. Entwicklung	-	-	-	-	-	-	-	-	-	-	-	-	-	-	-
083 Gesundheitsw.,Veterinärw.	-	-	-	-	-	-	-	-	-	-	-	-	-	-	-
084 Umweltschutz	-	-	-	-	-	-	-	-	-	-	-	-	-	-	-
085 Heime, Wohlfahrtspflege	-	-	-	-	-	-	-	-	-	-	-	-	-	-	-
086 Kirch.relig.Weltan.Verein	-	-	-	-	-	-	-	-	-	-	-	-	-	-	-
087 Dienstl.f.Allg.Interessen	-	-	-	-	-	-	-	-	-	-	-	-	-	-	-
088 Kultur, Sport, Erholung	3	2	1	-	-	-	3	-	-	-	-	-	-	-	-
089 Häusliche Dienste	-	-	-	-	-	-	-	-	-	-	-	-	-	-	-
091 Oeffentl.Verwaltung (AHV)	-	-	-	-	-	-	-	-	-	-	-	-	-	-	-
099 Unbekannte Tätigkeit	-	-	-	-	-	-	-	-	-	-	-	-	-	-	-
Total	82	36	46	5	-	7	70	-	-	-	-	-	-	-	-

FUERSTENTUM LIECHTENSTEIN, AUSLAENDERSTATISTIK, STAND 31. DEZEMBER 1995

TOTAL ERWERBSTAETIGE AUSLAENDISCHE STAATSANGEHOERIGE (INKL. SAISONARBEITER)
NACH ERWERBSZWEIG UND -LAND UND ARBEITSORT

BRANCHE	TOTAL	GESCHLECHT		WOHNGEMEINDE											
		MAENN- LICH	WEIB- LICH	VADUZ	TRIESEN	BALZERS	TRIE- SENBERG	SCHAAN	PLANKEN	ESCHEN	MAUREN	GAMPRIN	RUGGELL	SCHEL- LENBERG	AUSLAND
001 Landwirtschaft	23	23	-	6	-	3	3	3	1	2	1	1	1	2	-
002 Gartenbau	20	12	8	5	-	1	1	8	-	-	2	1	-	-	2
003 Forstwirtschaft	25	25	-	3	2	1	11	2	-	2	-	-	-	-	4
004 Fischerei	-	-	-	-	-	-	-	-	-	-	-	-	-	-	-
011 Energie u. Wasserversorg.	20	14	6	-	-	-	-	16	-	-	-	-	-	-	4
012 Bergbau	1	1	-	-	-	1	-	-	-	-	-	-	-	-	-
021 Herst. v. Nahrungsmitteln	473	311	162	26	12	7	12	207	-	5	6	190	-	-	8
022 Herstellung von Getraenken	3	3	-	-	-	-	-	-	-	-	-	-	-	-	3
023 Herstellung v. Tabakwaren	-	-	-	-	-	-	-	-	-	-	-	-	-	-	-
024 Herstellung v. Textilien	64	28	36	2	-	-	-	30	-	-	27	-	-	-	5
025 Herst. Bekleidung+Waesche	7	1	6	2	4	-	-	-	-	-	-	-	-	-	1
026 Holzbearb.u.-verarbeitung	124	114	10	22	14	13	10	22	-	11	21	4	-	-	7
027 Herst. Papier+Papierwaren	-	-	-	-	-	-	-	-	-	-	-	-	-	-	-
028 Her.graph.Erz.Verlagsweise	77	46	31	21	8	3	-	26	-	-	5	-	2	-	12
029 Herst. Lederwaren+Schuhen	3	3	-	-	3	-	-	-	-	-	-	-	-	-	-
031 Herst. chem. Erzeugnisse	52	34	18	7	-	-	-	2	-	5	-	18	-	-	20
032 H.Kunstst.-u.Kautschukw.	211	103	108	-	2	8	12	158	-	8	-	1	9	-	13
033 Abbau+Verarb.Steine,Erden	51	44	7	5	1	15	-	12	-	10	-	-	2	-	6
034 Metallbe. u.-verarbeitung	244	224	20	106	18	24	-	13	-	10	6	24	13	3	27
035 Maschinen- u. Fahrzeugbau	785	608	177	22	26	173	-	276	-	164	45	-	8	1	70
036 Elektrotec.Feinmech.Optik	87	55	32	4	4	21	1	30	-	1	10	-	2	-	14
037 H. Uhren,Bijouteriewaren	120	31	89	9	104	6	-	-	-	-	-	-	-	-	1
038 Sonst. verarb. Gewerbe	14	13	1	-	3	-	-	1	-	5	-	-	-	1	4
041 Bauhauptgew. (o.Stahlbau)	243	236	7	46	21	31	7	69	1	25	8	10	8	1	16
042 Ausbaugewerbe	202	188	14	47	27	18	10	32	1	27	14	1	1	5	19
051 Handel	548	286	262	137	57	23	6	103	1	48	29	25	13	3	103
057 Gastgewerbe	618	250	368	227	68	34	106	77	4	44	21	8	3	4	22
058 Reparaturgewerbe	148	133	15	28	26	12	1	24	-	7	4	4	33	-	9
061 Bahnen	19	19	-	5	-	-	2	-	-	-	-	-	-	-	12
062 Strassenverkehr	91	81	10	26	11	1	1	9	-	9	19	1	2	1	11
063 Schifffahrt, Luftfahrt	4	2	2	-	-	1	-	-	-	-	-	-	-	-	3
065 Verkeh.Sped.Lagerh.Reiseb	16	9	7	7	1	-	-	-	-	1	2	-	-	1	4
066 Nachrichtenueberm. (PTT)	24	8	16	7	1	3	1	-	-	3	2	-	-	-	7
071 Banken, Finanzgesellsch.	245	130	115	232	-	-	-	1	-	1	-	-	-	-	11
072 Versicherungen	42	27	15	29	-	-	-	2	-	-	-	-	-	-	11
073 Immobilien	12	8	4	5	3	-	-	3	-	-	-	-	-	-	1
074 Vermietung, Leasing	1	-	1	1	-	-	-	-	-	-	-	-	-	-	-
075 Rechts- und Wirtschaftsrb.	421	225	196	291	24	12	7	39	1	4	8	5	2	4	24
076 Persönl. Dienstleistungen	166	60	106	45	7	57	3	18	-	7	5	4	7	-	13
077 Berat.Plan.komm.D.Inform.	181	140	41	50	25	24	1	36	1	17	9	1	-	-	17
081 Unterrichtswesen	215	105	110	68	25	21	9	38	-	19	8	5	1	-	21
082 Forsch. Entwicklung	10	7	3	2	3	-	-	1	-	2	-	-	-	-	2
083 Gesundheitsw.,Veterinärw.	176	55	121	65	6	7	1	44	-	13	4	1	1	-	34
084 Umweltschutz	4	3	1	1	3	-	-	-	-	-	-	-	-	-	-
085 Heime, Wohlfahrtspflege	130	24	106	30	18	16	1	34	-	21	4	-	-	-	6
086 Kirch.relig.Weltan.Verein	69	15	54	2	2	1	-	18	-	1	2	1	-	40	2
087 Dienstl.f.Allg.Interessen	9	5	4	4	-	-	-	4	-	-	-	-	-	-	1
088 Kultur, Sport, Erholung	57	32	25	19	3	3	4	12	2	2	3	-	1	1	7
089 Häusliche Dienste	103	17	86	36	10	3	4	29	2	6	3	4	3	2	1
091 Oeffentl.Verwaltung (AHV)	102	48	54	66	8	2	1	9	2	4	3	1	3	-	3
099 Unbekannte Tätigkeit	-	-	-	-	-	-	-	-	-	-	-	-	-	-	-
Total	6260	3806	2454	1716	550	545	215	1408	16	484	271	310	115	69	561

AUSLAENDISCHE WOHNBEVOELKERUNG - PERSONEN MIT AUFENTHALTSBEWILLIGUNG
(EINZELBEWILLIGUNG) NACH ERWERBSZWEIG, GESCHLECHT UND WOHNGEMEINDE

BRANCHE	TOTAL	GESCHLECHT		WOHNGEMEINDE										
		MAENNlich	WEIBlich	VADUZ	TRIESEN	BALZERS	TRIESENBERG	SCHAAN	PLANKEN	ESCHEN	MAUREN	GAMPRIN	RUGGELL	SCHENLENBERG
001 Landwirtschaft	7	7	-	2	-	-	1	2	1	-	-	-	-	1
002 Gartenbau	1	-	1	-	-	1	-	-	-	-	-	-	-	-
003 Forstwirtschaft	3	3	-	1	-	-	2	-	-	-	-	-	-	-
004 Fischerei	-	-	-	-	-	-	-	-	-	-	-	-	-	-
011 Energie u. Wasserversorg.	1	-	1	-	-	-	-	-	-	-	1	-	-	-
012 Bergbau	-	-	-	-	-	-	-	-	-	-	-	-	-	-
021 Herst. v. Nahrungsmitteln	66	52	14	11	11	3	8	16	-	7	4	3	2	1
022 Herstellung von Getrancken	-	-	-	-	-	-	-	-	-	-	-	-	-	-
023 Herstellung v. Tabakwaren	-	-	-	-	-	-	-	-	-	-	-	-	-	-
024 Herstellung v. Textilien	4	1	3	1	-	-	-	1	-	1	1	-	-	-
025 Herst. Bekleidung+Wäsche	2	1	1	1	-	-	-	-	-	-	1	-	-	-
026 Holzbearb.u.-verarbeitung	9	9	-	1	1	3	2	1	-	1	-	-	-	-
027 Herst. Papier+Papierwaren	-	-	-	-	-	-	-	-	-	-	-	-	-	-
028 Her.graph.Erz.Verlagswes	5	3	2	1	2	1	-	1	-	-	-	-	-	-
029 Herst. Lederwaren+Schuhen	-	-	-	-	-	-	-	-	-	-	-	-	-	-
031 Herst. chem. Erzeugnisse	3	2	1	1	-	-	-	-	-	1	1	-	-	-
032 H.Kunstst.-u.Kautschukw.	11	6	5	6	3	-	-	1	-	-	1	-	-	-
033 Abbau+Verarb.Steine,Erden	2	2	-	1	-	1	-	-	-	-	-	-	-	-
034 Metallbe. u.-verarbeitung	12	12	-	2	1	2	-	1	-	3	-	-	1	2
035 Maschinen- u. Fahrzeugbau	19	18	1	8	2	1	1	3	1	2	-	-	1	-
036 Elektrotec.Feinmech.Optik	3	3	-	-	1	-	-	1	-	1	-	-	-	-
037 H. Uhren,Bijouteriewaren	9	1	8	3	-	3	-	2	-	-	1	-	-	-
038 Sonst. verarb. Gewerbe	-	-	-	-	-	-	-	-	-	-	-	-	-	-
041 Bauhauptgew. (o.Stahlbau)	31	30	1	4	6	2	2	12	-	4	-	1	-	-
042 Ausbaugewerbe	15	15	-	4	-	2	2	2	-	2	1	1	-	1
051 Handel	45	20	25	12	8	-	3	7	-	9	3	-	2	1
057 Gastgewerbe	328	131	197	114	58	26	32	41	1	26	17	9	1	3
058 Reparaturgewerbe	12	11	1	-	2	1	1	2	-	3	2	-	1	-
061 Bahnen	1	1	-	-	-	-	-	-	-	-	-	-	1	-
062 Strassenverkehr	6	4	2	1	1	-	-	-	-	-	3	-	1	-
063 Schifffahrt, Luftfahrt	1	1	-	-	1	-	-	-	-	-	-	-	-	-
065 Verkeh.Sped.Lagerh.Reiseb	-	-	-	-	-	-	-	-	-	-	-	-	-	-
066 Nachrichtenüberm. (PTT)	1	-	1	-	-	-	-	-	1	-	-	-	-	-
071 Banken, Finanzgesellsch.	7	4	3	4	1	-	1	1	-	-	-	-	-	-
072 Versicherungen	3	2	1	-	-	1	-	-	-	-	2	-	-	-
073 Immobilien	-	-	-	-	-	-	-	-	-	-	-	-	-	-
074 Vermietung, Leasing	-	-	-	-	-	-	-	-	-	-	-	-	-	-
075 Rechts- und Wirtschaftsrb.	17	11	6	7	4	2	-	2	1	-	1	-	-	-
076 Persönl. Dienstleistungen	11	2	9	2	2	2	-	3	-	2	-	-	-	-
077 Berat.Plan.komm.D.Inform.	5	5	-	-	3	1	-	1	-	-	-	-	-	-
081 Unterrichtswesen	38	17	21	5	7	6	3	10	-	2	2	-	1	2
082 Forsch. Entwicklung	2	2	-	-	-	-	-	1	-	-	1	-	-	-
083 Gesundheitsw.,Veterinärw.	31	12	19	4	7	4	-	10	-	3	3	-	-	-
084 Umweltschutz	-	-	-	-	-	-	-	-	-	-	-	-	-	-
085 Heime, Wohlfahrtspflege	25	3	22	8	2	2	1	4	-	5	2	-	1	-
086 Kirch.relig.Weltan.Verein	30	3	27	1	2	-	-	10	-	1	-	-	-	16
087 Dienstl.f.Allg.Interessen	-	-	-	-	-	-	-	-	-	-	-	-	-	-
088 Kultur, Sport, Erholung	4	3	1	2	-	-	2	-	-	-	-	-	-	-
089 Häusliche Dienste	39	2	37	12	1	2	1	8	2	1	3	3	4	2
091 Oeffentl.Verwaltung (AHV)	12	8	4	1	3	-	-	3	1	1	1	1	1	-
099 Unbekannte Tätigkeit	-	-	-	-	-	-	-	-	-	-	-	-	-	-
In FL taetig	807	397	410	219	128	63	60	144	7	74	50	18	16	28
Im Ausland taetig	14	10	4	1	1	3	2	2	1	1	1	-	1	1
100 Arbeitslose	16	9	7	3	2	3	1	2	-	1	2	1	-	1
200 Kinder,Schüler,Studenten	13	7	6	2	-	-	1	2	1	3	2	1	-	1
300 Hausfrauen, Hausmänner	20	3	17	7	1	-	1	4	-	3	1	1	-	2
400 Rentner, Pensionierte	55	25	30	10	7	9	2	8	-	7	3	2	3	4
Total	925	451	474	242	139	78	67	162	9	89	59	23	20	37

AUSLAENDISCHE WOHNBEVOELKERUNG - PERSONEN MIT AUFENTHALTSBEWILLIGUNG
(EINZELBEWILLIGUNG) NACH ERWERBSZWEIG, GESCHLECHT UND HEIMATSTAAT

BRANCHE	TOTAL	GESCHLECHT		HEIMATSTAAT									
		MAENNLICH	WEIBLICH	SCHWEIZ	OESTER- REICH	DEUTSCH LAND	ITALIEN	SPANIEN	POR- TUGAL	GRIECH- ENLAND	JUGOS- LAWIEN	TUERKEI	ANDERE
001 Landwirtschaft	7	7	-	2	2	1	1	-	-	-	-	-	1
002 Gartenbau	1	-	1	-	-	-	-	-	1	-	-	-	-
003 Forstwirtschaft	3	3	-	1	1	-	-	-	-	-	-	-	1
004 Fischerei	-	-	-	-	-	-	-	-	-	-	-	-	-
011 Energie u. Wasserversorg.	1	-	1	-	-	-	-	-	-	-	-	-	1
012 Bergbau	-	-	-	-	-	-	-	-	-	-	-	-	-
021 Herst. v. Nahrungsmitteln	66	52	14	3	17	5	8	5	23	-	2	1	2
022 Herstellung von Getranken	-	-	-	-	-	-	-	-	-	-	-	-	-
023 Herstellung v. Tabakwaren	-	-	-	-	-	-	-	-	-	-	-	-	-
024 Herstellung v. Textilien	4	1	3	-	-	-	-	1	1	-	2	-	-
025 Herst. Bekleidung+Wasche	2	1	1	-	-	-	-	-	1	-	-	-	1
026 Holzbearb. u. -verarbeitung	9	9	-	1	1	1	1	-	2	-	1	-	2
027 Herst. Papier+Papierwaren	-	-	-	-	-	-	-	-	-	-	-	-	-
028 Her.graph.Erz.Verlagsweise	5	3	2	1	1	2	-	-	-	-	-	-	1
029 Herst. Lederwaren+Schuhen	-	-	-	-	-	-	-	-	-	-	-	-	-
031 Herst. chem. Erzeugnisse	3	2	1	-	-	3	-	-	-	-	-	-	-
032 H.Kunstst.-u.Kautschukw.	11	6	5	1	1	5	1	-	1	-	-	-	2
033 Abbau+Verarb.Steine,Erden	2	2	-	-	-	-	1	-	-	-	-	-	1
034 Metallbe. u. -verarbeitung	12	12	-	1	2	1	3	-	1	-	3	-	1
035 Maschinen- u. Fahrzeugbau	19	18	1	3	3	7	-	2	-	-	-	-	4
036 Elektrotec.Feinmech.Optik	3	3	-	-	-	3	-	-	-	-	-	-	-
037 H. Uhren,Bijouteriewaren	9	1	8	1	1	1	1	-	3	-	-	1	1
038 Sonst. verarb. Gewerbe	-	-	-	-	-	-	-	-	-	-	-	-	-
041 Bauhauptgew. (o.Stahlbau)	31	30	1	1	-	1	9	6	-	-	6	-	8
042 Ausbaugewerbe	15	15	-	1	2	1	7	1	-	-	2	-	1
051 Handel	45	20	25	8	12	9	2	2	5	1	2	-	4
057 Gastgewerbe	328	131	197	8	137	28	12	19	90	-	-	-	34
058 Reparaturgewerbe	12	11	1	2	3	1	3	1	-	-	1	-	1
061 Bahnen	1	1	-	1	-	-	-	-	-	-	-	-	-
062 Strassenverkehr	6	4	2	1	4	1	-	-	-	-	-	-	-
063 Schiffahrt, Luftfahrt	1	1	-	-	-	1	-	-	-	-	-	-	-
065 Verkeh.Sped.Lagerh.Reiseb	-	-	-	-	-	-	-	-	-	-	-	-	-
066 Nachrichtenueberm. (PTT)	1	-	1	1	-	-	-	-	-	-	-	-	-
071 Banken, Finanzgesellsch.	7	4	3	2	1	2	1	-	-	-	-	-	1
072 Versicherungen	3	2	1	2	1	-	-	-	-	-	-	-	-
073 Immobilien	-	-	-	-	-	-	-	-	-	-	-	-	-
074 Vermietung, Leasing	-	-	-	-	-	-	-	-	-	-	-	-	-
075 Rechts- und Wirtschaftsrb.	17	11	6	4	7	3	-	-	-	-	-	-	3
076 Personl. Dienstleistungen	11	2	9	-	3	-	1	3	4	-	-	-	-
077 Berat.Plan.komm.D.Inform.	5	5	-	3	1	-	-	-	-	-	-	-	1
081 Unterrichtswesen	38	17	21	12	2	16	-	1	-	-	-	-	7
082 Forsch. Entwicklung	2	2	-	-	-	1	-	-	-	-	-	-	1
083 Gesundheitsw.,Veterinarw.	31	12	19	3	6	13	-	-	-	-	-	-	9
084 Umweltschutz	-	-	-	-	-	-	-	-	-	-	-	-	-
085 Heime, Wohlfahrtspflege	25	3	22	3	13	6	-	-	3	-	-	-	-
086 Kirch.relig.Weltan.Verein	30	3	27	9	5	12	-	-	-	-	-	-	4
087 Dienstl.f.Allg.Interessen	-	-	-	-	-	-	-	-	-	-	-	-	-
088 Kultur, Sport, Erholung	4	3	1	1	-	2	-	-	-	-	-	-	1
089 Hausliche Dienste	39	2	37	5	22	5	3	-	1	-	1	-	2
091 Oeffentl.Verwaltung (AHV)	12	8	4	6	5	-	-	-	-	-	-	-	1
099 Unbekannte Tatigkeit	-	-	-	-	-	-	-	-	-	-	-	-	-
In FL taetig	807	397	410	78	252	128	54	41	136	1	20	2	95
Im Ausland taetig	14	10	4	9	1	3	-	-	-	-	-	-	1
100 Arbeitslose	16	9	7	2	4	5	-	-	1	-	2	-	2
200 Kinder,Schueler,Studenten	13	7	6	8	1	2	-	1	-	-	-	-	1
300 Hausfrauen, Hausmaenner	20	3	17	10	1	2	2	-	-	-	-	-	5
400 Rentner, Pensionierte	55	25	30	31	6	6	-	2	-	1	5	-	4
Total	925	451	474	138	265	146	56	44	137	2	27	2	108

AUSLAENDISCHE WOHNBEVOELKERUNG - PERSONEN MIT AUFENTHALTSBEWILLIGUNG
(EINZELBEWILLIGUNG) NACH ERWERBSZWEIG, GESCHLECHT UND ANWESENHEITSDAUER

BRANCHE	TOTAL	GESCHLECHT		ANWESEND IN LIECHTENSTEIN SEIT				
		MAENNLICH	WEIBLICH	1995	1994	1993	1992	1991
001 Landwirtschaft	7	7	-	2	1	-	4	-
002 Gartenbau	1	-	1	-	-	1	-	-
003 Forstwirtschaft	3	3	-	1	-	-	2	-
004 Fischerei	-	-	-	-	-	-	-	-
011 Energie u. Wasserversorg.	1	-	1	1	-	-	-	-
012 Bergbau	-	-	-	-	-	-	-	-
021 Herst. v. Nahrungsmitteln	66	52	14	17	5	7	37	-
022 Herstellung von Getranken	-	-	-	-	-	-	-	-
023 Herstellung v. Tabakwaren	-	-	-	-	-	-	-	-
024 Herstellung v. Textilien	4	1	3	-	-	-	4	-
025 Herst. Bekleidung+Wasche	2	1	1	-	1	-	1	-
026 Holzbearb.u.-verarbeitung	9	9	-	2	1	1	5	-
027 Herst. Papier+Papierwaren	-	-	-	-	-	-	-	-
028 Her.graph.Erz.Verlagsweise	5	3	2	1	-	1	3	-
029 Herst. Lederwaren+Schuhen	-	-	-	-	-	-	-	-
031 Herst. chem. Erzeugnisse	3	2	1	1	-	-	2	-
032 H.Kunstst.-u.Kautschukw.	11	6	5	1	-	2	8	-
033 Abbau+Verarb.Steine,Erden	2	2	-	-	-	-	2	-
034 Metallbe. u.-verarbeitung	12	12	-	2	2	-	8	-
035 Maschinen- u. Fahrzeugbau	19	18	1	2	6	1	10	-
036 Elektrotec.Feinmech.Optik	3	3	-	1	1	-	1	-
037 H. Uhren,Bijouteriewaren	9	1	8	-	-	2	7	-
038 Sonst. verarb. Gewerbe	-	-	-	-	-	-	-	-
041 Bauhauptgew. (o.Stahlbau)	31	30	1	6	7	2	16	-
042 Ausbaugewerbe	15	15	-	3	1	2	9	-
051 Handel	45	20	25	8	8	2	27	-
057 Gastgewerbe	328	131	197	112	78	47	91	-
058 Reparaturgewerbe	12	11	1	1	1	1	9	-
061 Bahnen	1	1	-	-	1	-	-	-
062 Strassenverkehr	6	4	2	-	1	1	4	-
063 Schifffahrt, Luftfahrt	1	1	-	-	1	-	-	-
065 Verkeh.Sped.Lagerh.Reiseb	-	-	-	-	-	-	-	-
066 Nachrichtenuberm. (PTT)	1	-	1	-	-	-	1	-
071 Banken, Finanzgesellsch.	7	4	3	2	1	1	3	-
072 Versicherungen	3	2	1	1	-	-	2	-
073 Immobilien	-	-	-	-	-	-	-	-
074 Vermietung, Leasing	-	-	-	-	-	-	-	-
075 Rechts- und Wirtschaftsrb.	17	11	6	4	-	1	12	-
076 Persnl. Dienstleistungen	11	2	9	-	1	2	8	-
077 Berat.Plan.komm.D.Inform.	5	5	-	2	-	-	3	-
081 Unterrichtswesen	38	17	21	7	6	8	17	-
082 Forsch. Entwicklung	2	2	-	-	-	2	-	-
083 Gesundheitsw.,Veterinrw.	31	12	19	5	10	2	14	-
084 Umweltschutz	-	-	-	-	-	-	-	-
085 Heime, Wohlfahrtspflege	25	3	22	2	6	3	14	-
086 Kirch.relig.Weltan.Verein	30	3	27	5	3	5	17	-
087 Dienstl.f.Allg.Interessen	-	-	-	-	-	-	-	-
088 Kultur, Sport, Erholung	4	3	1	1	-	1	2	-
089 Husliche Dienste	39	2	37	10	7	5	17	-
091 Oeffentl.Verwaltung (AHV)	12	8	4	4	1	2	5	-
099 Unbekannte Ttigkeit	-	-	-	-	-	-	-	-
In FL taetig	807	397	410	203	147	100	357	-
Im Ausland taetig	14	10	4	1	3	2	8	-
100 Arbeitslose	16	9	7	-	1	5	10	-
200 Kinder,Schler,Studenten	13	7	6	5	5	1	2	-
300 Hausfrauen, Hausmnner	20	3	17	3	4	2	11	-
400 Rentner, Pensionierte	55	25	30	12	6	5	32	-
Total	925	451	474	224	166	115	420	-

AUSLAENDISCHE WOHNBEVOELKERUNG - PERSONEN MIT NIEDERLASSUNGSBEWILLIGUNG
(EINZELBEWILLIGUNG) NACH ERWERBSZWEIG, GESCHLECHT UND HEIMATSTAAT

BRANCHE	TOTAL	GESCHLECHT		HEIMATSTAAT									
		MAENNLICH	WEIBLICH	SCHWEIZ	OESTER- REICH	DEUTSCH LAND	ITALIEN	SPANIEN	POR- TUGAL	GRIECH- ENLAND	JUGOS- LAWIEN	TUERKEI	ANDERE
001 Landwirtschaft	1	1	-	1	-	-	-	-	-	-	-	-	-
002 Gartenbau	7	2	5	4	3	-	-	-	-	-	-	-	-
003 Forstwirtschaft	11	11	-	4	4	-	1	-	-	-	1	-	1
004 Fischerei	-	-	-	-	-	-	-	-	-	-	-	-	-
011 Energie u. Wasserversorg.	7	5	2	5	2	-	-	-	-	-	-	-	-
012 Bergbau	-	-	-	-	-	-	-	-	-	-	-	-	-
021 Herst. v. Nahrungsmitteln	95	58	37	23	19	2	6	11	-	4	7	11	12
022 Herstellung von Getranken	1	1	-	1	-	-	-	-	-	-	-	-	-
023 Herstellung v. Tabakwaren	-	-	-	-	-	-	-	-	-	-	-	-	-
024 Herstellung v. Textilien	19	8	11	5	4	-	-	1	-	-	2	3	4
025 Herst. Bekleidung+Wasche	2	-	2	1	-	-	1	-	-	-	-	-	-
026 Holzbearb. u. -verarbeitung	31	27	4	13	9	-	5	1	-	-	-	1	2
027 Herst. Papier+Papierwaren	-	-	-	-	-	-	-	-	-	-	-	-	-
028 Her.graph.Erz.Verlagswes	24	13	11	13	6	5	-	-	-	-	-	-	-
029 Herst. Lederwaren+Schuhen	-	-	-	-	-	-	-	-	-	-	-	-	-
031 Herst. chem. Erzeugnisse	16	8	8	5	6	-	1	-	-	1	-	1	2
032 H.Kunstst.-u.Kautschukw.	51	22	29	20	11	5	5	1	-	-	1	1	7
033 Abbau+Verarb.Steine,Erden	8	7	1	4	3	-	1	-	-	-	-	-	-
034 Metallbe. u. -verarbeitung	56	48	8	19	13	3	7	-	-	-	6	4	4
035 Maschinen- u. Fahrzeugbau	215	150	65	98	49	20	14	1	2	-	10	3	18
036 Elektrotec.Feinmech.Optik	22	13	9	11	6	-	2	-	1	-	1	-	1
037 H. Uhren,Bijouteriewaren	36	9	27	13	6	3	4	1	-	-	1	4	4
038 Sonst. verarb. Gewerbe	1	1	-	-	1	-	-	-	-	-	-	-	-
041 Bauhauptgew. (o.Stahlbau)	51	48	3	19	6	3	19	2	1	-	1	-	-
042 Ausbaugewerbe	61	54	7	23	9	4	15	2	-	-	-	4	4
051 Handel	157	71	86	90	38	7	7	-	2	-	1	10	2
057 Gastgewerbe	84	32	52	24	45	4	4	-	1	-	1	1	4
058 Reparaturgewerbe	49	42	7	18	10	4	5	-	-	-	2	8	2
061 Bahnen	3	3	-	3	-	-	-	-	-	-	-	-	-
062 Strassenverkehr	23	19	4	12	6	2	-	-	-	-	-	-	3
063 Schifffahrt, Luftfahrt	1	1	-	-	-	-	1	-	-	-	-	-	-
065 Verkeh.Sped.Lagerh.Reiseb	6	3	3	4	2	-	-	-	-	-	-	-	-
066 Nachrichtenberm. (PTT)	8	3	5	8	-	-	-	-	-	-	-	-	-
071 Banken, Finanzgesellsch.	99	52	47	72	11	7	7	-	-	-	-	-	2
072 Versicherungen	12	5	7	5	3	-	1	1	1	-	-	-	1
073 Immobilien	6	3	3	3	1	-	1	-	-	-	-	-	1
074 Vermietung, Leasing	1	-	1	-	1	-	-	-	-	-	-	-	-
075 Rechts- und Wirtschaftsrb.	156	62	94	83	36	21	6	1	-	2	-	1	6
076 Persnl. Dienstleistungen	47	14	33	19	8	2	7	-	1	-	3	2	5
077 Berat.Plan.komm.D.Inform.	66	47	19	40	12	3	3	1	-	-	1	1	5
081 Unterrichtswesen	54	19	35	26	16	7	-	-	-	-	1	-	4
082 Forsch. Entwicklung	1	1	-	-	-	1	-	-	-	-	-	-	-
083 Gesundheitsw.,Veterinrw.	47	11	36	24	14	2	3	1	-	-	1	-	2
084 Umweltschutz	-	-	-	-	-	-	-	-	-	-	-	-	-
085 Heime, Wohlfahrtspflege	29	6	23	15	9	3	1	-	-	-	-	1	-
086 Kirch.relig.Weltan.Verein	36	11	25	20	3	10	2	-	-	-	-	-	1
087 Dienstl.f.Allg.Interessen	5	1	4	2	1	-	2	-	-	-	-	-	-
088 Kultur, Sport, Erholung	24	12	12	13	5	3	-	-	-	-	-	-	3
089 Husliche Dienste	31	5	26	8	14	7	1	-	-	-	-	-	1
091 Oeffentl.Verwaltung (AHV)	26	7	19	5	12	2	3	-	-	-	-	-	4
099 Unbekannte Ttigkeit	-	-	-	-	-	-	-	-	-	-	-	-	-
In FL taetig	1521	820	701	667	380	121	129	24	6	6	39	50	99
Im Ausland taetig	165	96	69	109	24	9	6	-	3	1	1	6	6
100 Arbeitslose	82	40	42	27	16	10	8	-	-	1	5	7	8
200 Kinder, Schler, Studenten	181	109	72	103	31	31	4	-	-	-	1	2	9
300 Hausfrauen, Hausmnner	104	9	95	46	21	22	2	-	-	1	-	2	10
400 Rentner, Pensionierte	274	76	198	146	49	50	5	2	-	-	3	2	17
Total	2327	1150	1177	1098	521	243	154	26	9	9	49	69	149

AUSLAENDISCHE WOHNBEVOELKERUNG - PERSONEN MIT NIEDERLASSUNGSBEWILLIGUNG
(EINZELBEWILLIGUNG) NACH ERWERBSZWEIG, GESCHLECHT UND WOHNGEMEINDE

BRANCHE	TOTAL	GESCHLECHT		WOHNGEMEINDE										
		MAENNlich	WEIBlich	VADUZ	TRIESEN	BALZERS	TRIESENBERG	SCHAAN	PLANKEN	ESCHEN	MAUREN	GAMPRIN	RUGGELL	SCHENLENBERG
001 Landwirtschaft	1	1	-	-	-	-	1	-	-	-	-	-	-	-
002 Gartenbau	7	2	5	4	-	1	1	1	-	-	-	-	-	-
003 Forstwirtschaft	11	11	-	1	4	-	3	-	-	1	2	-	-	-
004 Fischerei	-	-	-	-	-	-	-	-	-	-	-	-	-	-
011 Energie u. Wasserversorg.	7	5	2	-	-	-	-	2	-	1	3	-	-	1
012 Bergbau	-	-	-	-	-	-	-	-	-	-	-	-	-	-
021 Herst. v. Nahrungsmitteln	95	58	37	14	7	8	2	40	-	12	8	2	1	1
022 Herstellung von Getrancken	1	1	-	1	-	-	-	-	-	-	-	-	-	-
023 Herstellung v. Tabakwaren	-	-	-	-	-	-	-	-	-	-	-	-	-	-
024 Herstellung v. Textilien	19	8	11	6	2	1	-	8	-	2	-	-	-	-
025 Herst. Bekleidung+Wäsche	2	-	2	-	1	-	-	1	-	-	-	-	-	-
026 Holzbearb.u.-verarbeitung	31	27	4	8	2	3	1	3	-	4	5	1	4	-
027 Herst. Papier+Papierwaren	-	-	-	-	-	-	-	-	-	-	-	-	-	-
028 Her.graph.Erz.Verlagsweise	24	13	11	6	4	3	-	9	-	1	1	-	-	-
029 Herst. Lederwaren+Schuhen	-	-	-	-	-	-	-	-	-	-	-	-	-	-
031 Herst. chem. Erzeugnisse	16	8	8	7	1	-	-	5	-	1	-	2	-	-
032 H.Kunstst.-u.Kautschukw.	51	22	29	10	8	4	1	15	-	7	4	1	1	-
033 Abbau+Verarb.Steine,Erden	8	7	1	1	-	1	-	1	-	1	1	2	1	-
034 Metallbe. u.-verarbeitung	56	48	8	10	13	7	-	14	-	3	5	-	2	2
035 Maschinen- u. Fahrzeugbau	215	150	65	35	23	23	8	41	1	41	27	9	4	3
036 Elektrotec.Feinmech.Optik	22	13	9	9	-	5	-	3	-	2	-	2	1	-
037 H. Uhren,Bijouteriewaren	36	9	27	9	6	3	1	4	-	6	5	1	1	-
038 Sonst. verarb. Gewerbe	1	1	-	-	-	-	-	-	-	-	1	-	-	-
041 Bauhauptgew. (o.Stahlbau)	51	48	3	13	6	9	2	10	1	2	5	2	1	-
042 Ausbaugewerbe	61	54	7	12	6	10	2	13	-	9	4	2	2	1
051 Handel	157	71	86	43	22	15	5	28	-	10	11	10	10	3
057 Gastgewerbe	84	32	52	21	17	5	5	17	2	10	2	3	1	1
058 Reparaturgewerbe	49	42	7	11	4	3	3	8	-	7	6	1	5	1
061 Bahnen	3	3	-	-	1	1	-	-	-	1	-	-	-	-
062 Strassenverkehr	23	19	4	2	7	-	-	4	-	3	3	1	2	1
063 Schifffahrt, Luftfahrt	1	1	-	1	-	-	-	-	-	-	-	-	-	-
065 Verkeh.Sped.Lagerh.Reiseb	6	3	3	-	1	-	-	4	-	-	1	-	-	-
066 Nachrichtenüberm. (PTT)	8	3	5	2	3	1	-	-	-	-	-	1	1	-
071 Banken, Finanzgesellsch.	99	52	47	29	15	11	4	15	1	8	10	1	4	1
072 Versicherungen	12	5	7	4	1	2	-	4	-	1	-	-	-	-
073 Immobilien	6	3	3	2	-	-	-	2	-	1	-	-	1	-
074 Vermietung, Leasing	1	-	1	1	-	-	-	-	-	-	-	-	-	-
075 Rechts- und Wirtschaftsrb.	156	62	94	56	20	14	9	24	1	8	11	2	8	3
076 Persönl. Dienstleistungen	47	14	33	10	7	8	1	10	-	6	2	1	1	1
077 Berat.Plan.komm.D.Inform.	66	47	19	12	14	9	8	11	1	4	6	-	1	-
081 Unterrichtswesen	54	19	35	12	5	3	1	23	-	5	4	-	-	1
082 Forsch. Entwicklung	1	1	-	1	-	-	-	-	-	-	-	-	-	-
083 Gesundheitsw.,Veterinärw.	47	11	36	9	12	1	2	11	-	4	6	2	-	-
084 Umweltschutz	-	-	-	-	-	-	-	-	-	-	-	-	-	-
085 Heime, Wohlfahrtspflege	29	6	23	8	1	2	1	8	-	3	4	-	1	1
086 Kirch.relig.Weltan.Verein	36	11	25	1	-	1	1	6	-	1	2	-	-	24
087 Dienstl.f.Allg.Interessen	5	1	4	-	1	1	-	-	-	1	2	-	-	-
088 Kultur, Sport, Erholung	24	12	12	9	5	2	1	3	-	2	1	-	-	1
089 Häusliche Dienste	31	5	26	11	3	1	1	8	1	3	1	2	-	-
091 Oeffentl.Verwaltung (AHV)	26	7	19	13	1	1	2	5	-	1	1	1	1	-
099 Unbekannte Tätigkeit	-	-	-	-	-	-	-	-	-	-	-	-	-	-
In FL taetig	1521	820	701	370	196	135	58	332	8	157	126	45	49	45
Im Ausland taetig	165	96	69	34	27	24	8	29	-	15	18	4	5	1
100 Arbeitslose	82	40	42	17	18	6	3	17	-	2	7	1	9	2
200 Kinder,Schüler,Studenten	181	109	72	39	28	16	6	37	2	12	17	7	11	6
300 Hausfrauen, Hausmänner	104	9	95	20	13	8	5	34	1	9	7	4	3	-
400 Rentner, Pensionierte	274	76	198	115	28	22	13	46	1	24	12	3	5	5
Total	2327	1150	1177	595	310	211	93	495	12	219	187	64	82	59

AUSLAENDISCHE WOHNBEVOELKERUNG - PERSONEN MIT NIEDERLASSUNGSBEWILLIGUNG
(EINZELBEWILLIGUNG) NACH ERWERBSZWEIG, GESCHLECHT UND ANWESENHEITSDAUER

BRANCHE	TOTAL	GESCHLECHT		ANWESEND IN LIECHTENSTEIN SEIT				
		MAENNlich	WEIBlich	1995	1994	1993	1992	1991
001 Landwirtschaft	1	1	-	-	-	-	1	-
002 Gartenbau	7	2	5	-	-	-	7	-
003 Forstwirtschaft	11	11	-	-	-	-	11	-
004 Fischerei	-	-	-	-	-	-	-	-
011 Energie u. Wasserversorg.	7	5	2	-	-	-	7	-
012 Bergbau	-	-	-	-	-	-	-	-
021 Herst. v. Nahrungsmitteln	95	58	37	-	-	-	95	-
022 Herstellung von Getranken	1	1	-	-	-	-	1	-
023 Herstellung v. Tabakwaren	-	-	-	-	-	-	-	-
024 Herstellung v. Textilien	19	8	11	-	1	-	18	-
025 Herst. Bekleidung+Wasche	2	-	2	-	-	-	2	-
026 Holzbearb.u.-verarbeitung	31	27	4	-	-	1	30	-
027 Herst. Papier+Papierwaren	-	-	-	-	-	-	-	-
028 Her.graph.Erz.Verlagsweise	24	13	11	-	-	-	24	-
029 Herst. Lederwaren+Schuhen	-	-	-	-	-	-	-	-
031 Herst. chem. Erzeugnisse	16	8	8	-	-	-	16	-
032 H.Kunstst.-u.Kautschukw.	51	22	29	-	-	-	51	-
033 Abbau+Verarb.Steine,Erden	8	7	1	-	-	-	8	-
034 Metallbe. u.-verarbeitung	56	48	8	-	-	-	56	-
035 Maschinen- u. Fahrzeugbau	215	150	65	-	-	-	215	-
036 Elektrotec.Feinmech.Optik	22	13	9	-	-	-	22	-
037 H. Uhren,Bijouteriewaren	36	9	27	-	-	-	36	-
038 Sonst. verarb. Gewerbe	1	1	-	-	-	-	1	-
041 Bauhauptgew. (o.Stahlbau)	51	48	3	-	-	-	51	-
042 Ausbaugewerbe	61	54	7	1	-	-	60	-
051 Handel	157	71	86	-	-	-	157	-
057 Gastgewerbe	84	32	52	-	-	-	84	-
058 Reparaturgewerbe	49	42	7	-	-	-	49	-
061 Bahnen	3	3	-	-	-	-	3	-
062 Strassenverkehr	23	19	4	-	-	-	23	-
063 Schifffahrt, Luftfahrt	1	1	-	-	-	-	1	-
065 Verkeh.Sped.Lagerh.Reiseb	6	3	3	-	-	-	6	-
066 Nachrichtenubern. (PTT)	8	3	5	-	-	-	8	-
071 Banken, Finanzgesellsch.	99	52	47	-	-	-	99	-
072 Versicherungen	12	5	7	-	-	-	12	-
073 Immobilien	6	3	3	-	-	-	6	-
074 Vermietung, Leasing	1	-	1	-	-	-	1	-
075 Rechts- und Wirtschaftsrb.	156	62	94	-	1	-	155	-
076 Persnrl. Dienstleistungen	47	14	33	-	-	1	46	-
077 Berat.Plan.komm.D.Inform.	66	47	19	-	1	-	65	-
081 Unterrichtswesen	54	19	35	-	-	-	54	-
082 Forsch. Entwicklung	1	1	-	-	-	-	1	-
083 Gesundheitsw.,Veterinrw.	47	11	36	-	-	-	47	-
084 Umweltschutz	-	-	-	-	-	-	-	-
085 Heime, Wohlfahrtspflege	29	6	23	-	-	-	29	-
086 Kirch.relig.Weltan.Verein	36	11	25	-	-	-	36	-
087 Dienstl.f.Allg.Interessen	5	1	4	-	-	-	5	-
088 Kultur, Sport, Erholung	24	12	12	-	-	-	24	-
089 Husliche Dienste	31	5	26	1	-	-	30	-
091 Oeffentl.Verwaltung (AHV)	26	7	19	-	-	-	26	-
099 Unbekannte Ttigkeit	-	-	-	-	-	-	-	-
In FL taetig	1521	820	701	2	3	2	1514	-
Im Ausland taetig	165	96	69	-	-	-	165	-
100 Arbeitslose	82	40	42	-	-	-	82	-
200 Kinder,Schuler,Studenten	181	109	72	4	1	2	174	-
300 Hausfrauen, Hausmanner	104	9	95	-	-	-	104	-
400 Rentner, Pensionierte	274	76	198	-	-	-	274	-
Total	2327	1150	1177	6	4	4	2313	-

AUSLAENDISCHE WOHNBEVOELKERUNG - PERSONEN MIT AUFENTHALTSBEWILLIGUNG
(FAMILIENBEWILLIGUNG) NACH ERWERBSZWEIG UND BEWILLIGUNGSART

BRANCHE	TOTAL	GESCHLECHT		ERWERBSTAETIG		UNTER 18 JAHREN	
		MAENNLICH	WEIBLICH	MAENNLICH	WEIBLICH	MAENNLICH	WEIBLICH
001 Landwirtschaft	2	2	-	2	-	-	-
002 Gartenbau	3	3	-	3	-	-	-
003 Forstwirtschaft	1	1	-	1	-	-	-
004 Fischerei	-	-	-	-	-	-	-
011 Energie u. Wasserversorg.	4	4	-	4	-	-	-
012 Bergbau	1	1	-	1	-	-	-
021 Herst. v. Nahrungsmitteln	93	64	29	63	29	1	-
022 Herstellung von Getraenken	-	-	-	-	-	-	-
023 Herstellung v. Tabakwaren	-	-	-	-	-	-	-
024 Herstellung v. Textilien	8	3	5	3	5	-	-
025 Herst. Bekleidung+Waesche	1	-	1	-	1	-	-
026 Holzbearb.u.-verarbeitung	17	16	1	16	1	-	-
027 Herst. Papier+Papierwaren	-	-	-	-	-	-	-
028 Her.graph.Erz.Verlagsweise	5	4	1	4	1	-	-
029 Herst. Lederwaren+Schuhen	-	-	-	-	-	-	-
031 Herst. chem. Erzeugnisse	5	2	3	2	3	-	-
032 H.Kunstst.-u.Kautschukw.	22	15	7	15	7	-	-
033 Abbau+Verarb.Steine,Erden	8	8	-	8	-	-	-
034 Metallbe. u.-verarbeitung	40	38	2	38	2	-	-
035 Maschinen- u. Fahrzeugbau	76	64	12	64	11	-	1
036 Elektrotec.Feinmech.Optik	15	8	7	8	7	-	-
037 H. Uhren,Bijouteriewaren	25	9	16	9	16	-	-
038 Sonst. verarb. Gewerbe	4	4	-	4	-	-	-
041 Bauhauptgew. (o.Stahlbau)	62	61	1	59	1	2	-
042 Ausbaugewerbe	40	40	-	39	-	1	-
051 Handel	64	31	33	31	33	-	-
057 Gastgewerbe	70	23	47	23	47	-	-
058 Reparaturgewerbe	22	20	2	20	2	-	-
061 Bahnen	4	4	-	4	-	-	-
062 Strassenverkehr	7	7	-	7	-	-	-
063 Schifffahrt, Luftfahrt	1	-	1	-	1	-	-
065 Verkeh.Sped.Lagerh.Reiseb	3	3	-	3	-	-	-
066 Nachrichtenueberm. (PTT)	2	1	1	1	1	-	-
071 Banken, Finanzgesellsch.	20	14	6	14	6	-	-
072 Versicherungen	2	2	-	2	-	-	-
073 Immobilien	2	2	-	2	-	-	-
074 Vermietung, Leasing	-	-	-	-	-	-	-
075 Rechts- und Wirtschaftsrb.	32	19	13	18	13	1	-
076 Persönl. Dienstleistungen	27	6	21	6	20	-	1
077 Berat.Plan.komm.D.Inform.	16	13	3	13	3	-	-
081 Unterrichtswesen	24	15	9	15	9	-	-
082 Forsch. Entwicklung	1	1	-	1	-	-	-
083 Gesundheitsw.,Veterinärw.	27	12	15	12	15	-	-
084 Umweltschutz	-	-	-	-	-	-	-
085 Heime, Wohlfahrtspflege	18	7	11	7	10	-	1
086 Kirch.relig.Weltan.Verein	2	1	1	1	1	-	-
087 Dienstl.f.Allg.Interessen	-	-	-	-	-	-	-
088 Kultur, Sport, Erholung	7	5	2	5	2	-	-
089 Häusliche Dienste	10	1	9	1	9	-	-
091 Oeffentl.Verwaltung (AHV)	7	5	2	5	2	-	-
099 Unbekannte Tätigkeit	-	-	-	-	-	-	-
In FL taetig	696	457	239	452	236	5	3
Im Ausland taetig	104	82	22	82	22	-	-
100 Arbeitslose	23	18	5	18	5	-	-
200 Kinder,Schüler,Studenten	313	152	161	3	-	149	161
300 Hausfrauen, Hausmänner	298	26	272	24	268	2	4
400 Rentner, Pensionierte	20	15	5	15	5	-	-
Total	1454	750	704	594	536	156	168

FUERSTENTUM LIECHTENSTEIN, AUSLAENDERSTATISTIK, STAND 31. DEZEMBER 1995

AUSLAENDISCHE WOHNBEVOELKERUNG - PERSONEN MIT AUFENTHALTSBEWILLIGUNG
(FAMILIENBEWILLIGUNG) NACH ERWERBSZWEIG, GESCHLECHT UND HEIMATSTAAT

BRANCHE	TOTAL	GESCHLECHT		HEIMATSTAAT										
		MAENNlich	WEIBlich	SCHWEIZ	OESTER- REICH	DEUTSCH LAND	ITALIEN	SPANIEN	POR- TUGAL	GRIECH- ENLAND	JUGOS- LAWIEN	TUERKEI	ANDERE	
001 Landwirtschaft	2	2	-	2	-	-	-	-	-	-	-	-	-	-
002 Gartenbau	3	3	-	1	-	-	1	-	-	-	-	-	-	1
003 Forstwirtschaft	1	1	-	-	-	-	-	-	-	-	1	-	-	-
004 Fischerei	-	-	-	-	-	-	-	-	-	-	-	-	-	-
011 Energie u. Wasserversorg.	4	4	-	3	-	1	-	-	-	-	-	-	-	-
012 Bergbau	1	1	-	-	-	-	-	-	-	-	1	-	-	-
021 Herst. v. Nahrungsmitteln	93	64	29	2	6	7	1	11	23	-	10	27	6	-
022 Herstellung von Getranken	-	-	-	-	-	-	-	-	-	-	-	-	-	-
023 Herstellung v. Tabakwaren	-	-	-	-	-	-	-	-	-	-	-	-	-	-
024 Herstellung v. Textilien	8	3	5	1	1	-	2	1	-	-	1	2	-	-
025 Herst. Bekleidung+Wasche	1	-	1	-	1	-	-	-	-	-	-	-	-	-
026 Holzbearb.u.-verarbeitung	17	16	1	6	6	1	1	-	-	-	-	-	3	-
027 Herst. Papier+Papierwaren	-	-	-	-	-	-	-	-	-	-	-	-	-	-
028 Her.graph.Erz.Verlagsweise	5	4	1	1	1	1	1	-	-	-	-	-	1	-
029 Herst. Lederwaren+Schuhen	-	-	-	-	-	-	-	-	-	-	-	-	-	-
031 Herst. chem. Erzeugnisse	5	2	3	3	1	-	-	-	-	-	-	-	1	-
032 H.Kunstst.-u.Kautschukw.	22	15	7	5	2	4	2	2	2	-	1	-	4	-
033 Abbau+Verarb.Steine,Erden	8	8	-	2	-	-	2	-	-	-	2	1	1	-
034 Metallbe. u.-verarbeitung	40	38	2	13	9	1	3	1	1	1	5	2	4	-
035 Maschinen- u. Fahrzeugbau	76	64	12	26	10	20	3	1	-	1	2	1	12	-
036 Elektrotec.Feinmech.Optik	15	8	7	7	1	3	-	-	1	-	-	-	3	-
037 H. Uhren,Bijouteriewaren	25	9	16	1	7	5	-	-	4	-	1	2	5	-
038 Sonst. verarb. Gewerbe	4	4	-	1	-	-	1	-	-	1	-	-	1	-
041 Bauhauptgew. (o.Stahlbau)	62	61	1	6	4	-	14	7	1	-	20	1	9	-
042 Ausbaugewerbe	40	40	-	9	6	1	14	5	-	-	2	1	2	-
051 Handel	64	31	33	19	14	6	4	2	1	1	1	1	15	-
057 Gastgewerbe	70	23	47	7	14	1	2	8	27	-	4	-	7	-
058 Reparaturgewerbe	22	20	2	3	4	1	5	-	1	-	2	4	2	-
061 Bahnen	4	4	-	3	1	-	-	-	-	-	-	-	-	-
062 Strassenverkehr	7	7	-	3	2	-	1	-	-	-	-	-	1	-
063 Schiffahrt, Luftfahrt	1	-	1	-	-	1	-	-	-	-	-	-	-	-
065 Verkeh.Sped.Lagerh.Reiseb	3	3	-	2	-	-	-	-	-	-	-	-	1	-
066 Nachrichtenberm. (PTT)	2	1	1	-	-	-	2	-	-	-	-	-	-	-
071 Banken, Finanzgesellsch.	20	14	6	16	-	2	2	-	-	-	-	-	-	-
072 Versicherungen	2	2	-	2	-	-	-	-	-	-	-	-	-	-
073 Immobilien	2	2	-	2	-	-	-	-	-	-	-	-	-	-
074 Vermietung, Leasing	-	-	-	-	-	-	-	-	-	-	-	-	-	-
075 Rechts- und Wirtschafts.	32	19	13	13	9	3	-	-	-	-	-	-	7	-
076 Persnl. Dienstleistungen	27	6	21	5	2	1	5	3	8	-	-	1	2	-
077 Berat.Plan.komm.D.Inform.	16	13	3	8	3	1	1	-	-	-	-	-	3	-
081 Unterrichtswesen	24	15	9	6	1	11	-	1	-	-	-	-	5	-
082 Forsch. Entwicklung	1	1	-	1	-	-	-	-	-	-	-	-	-	-
083 Gesundheitsw.,Veterinrw.	27	12	15	3	3	6	1	1	2	-	-	-	11	-
084 Umweltschutz	-	-	-	-	-	-	-	-	-	-	-	-	-	-
085 Heime, Wohlfahrtspflege	18	7	11	4	4	-	3	-	4	-	1	-	2	-
086 Kirch.relig.Weltan.Verein	2	1	1	-	1	1	-	-	-	-	-	-	-	-
087 Dienstl.f.Allg.Interessen	-	-	-	-	-	-	-	-	-	-	-	-	-	-
088 Kultur, Sport, Erholung	7	5	2	-	2	4	-	-	-	-	-	-	1	-
089 Husliche Dienste	10	1	9	-	4	1	2	1	1	-	-	-	1	-
091 Oeffentl.Verwaltung (AHV)	7	5	2	4	1	2	-	-	-	-	-	-	1	-
099 Unbekannte Ttigkeit	-	-	-	-	-	-	-	-	-	-	-	-	-	-
In FL tchtig	696	457	239	120	101	79	69	44	76	3	54	43	107	-
Im Ausland tchtig	104	82	22	70	19	6	4	-	-	1	-	-	4	-
100 Arbeitslose	23	18	5	3	-	3	-	2	4	-	2	2	7	-
200 Kinder,Schler,Studenten	313	152	161	45	23	60	29	12	37	-	44	2	61	-
300 Hausfrauen, Hausmnner	298	26	272	83	47	41	23	2	3	1	22	19	57	-
400 Rentner, Pensionierte	20	15	5	14	2	3	-	1	-	-	-	-	-	-
Total	1454	750	704	335	192	192	125	61	120	5	122	66	236	-

AUSLAENDISCHE WOHNBEVOELKERUNG - PERSONEN MIT AUFENTHALTSBEWILLIGUNG
(FAMILIENBEWILLIGUNG) NACH ERWERBSZWEIG, GESCHLECHT UND WOHNGEMEINDE

BRANCHE	TOTAL	GESCHLECHT		WOHNGEMEINDE										
		MAENNlich	WEIBlich	VADUZ	TRIESEN	BALZERS	TRIESENBERG	SCHAAN	PLANKEN	ESCHEN	MAUREN	GAMPRIN	RUGGELL	SCHENLENBERG
001 Landwirtschaft	2	2	-	1	-	-	-	-	-	-	-	-	-	1
002 Gartenbau	3	3	-	1	-	1	-	-	-	-	1	-	-	-
003 Forstwirtschaft	1	1	-	-	-	-	1	-	-	-	-	-	-	-
004 Fischerei	-	-	-	-	-	-	-	-	-	-	-	-	-	-
011 Energie u. Wasserversorg.	4	4	-	-	1	2	-	-	-	-	-	-	-	1
012 Bergbau	1	1	-	-	1	-	-	-	-	-	-	-	-	-
021 Herst. v. Nahrungsmitteln	93	64	29	19	14	1	1	24	-	16	10	2	3	3
022 Herstellung von Getrancken	-	-	-	-	-	-	-	-	-	-	-	-	-	-
023 Herstellung v. Textilien	-	-	-	-	-	-	-	-	-	-	-	-	-	-
024 Herstellung v. Textilien	8	3	5	2	1	-	-	1	-	2	1	1	-	-
025 Herst. Bekleidung+Wäsche	1	-	1	-	-	-	-	-	-	-	-	1	-	-
026 Holzbearb.u.-verarbeitung	17	16	1	2	2	1	3	3	-	4	2	-	-	-
027 Herst. Papier+Papierwaren	-	-	-	-	-	-	-	-	-	-	-	-	-	-
028 Her.graph.Erz.Verlagsweise	5	4	1	2	-	-	-	2	-	-	1	-	-	-
029 Herst. Lederwaren+Schuhen	-	-	-	-	-	-	-	-	-	-	-	-	-	-
031 Herst. chem. Erzeugnisse	5	2	3	2	-	1	-	1	-	1	-	-	-	-
032 H.Kunstst.-u.Kautschukw.	22	15	7	6	-	4	-	7	1	3	-	1	-	-
033 Abbau+Verarb.Steine,Erden	8	8	-	2	-	2	-	2	-	-	-	-	-	2
034 Metallbe. u.-verarbeitung	40	38	2	4	8	6	1	9	-	6	3	-	3	-
035 Maschinen- u. Fahrzeugbau	76	64	12	10	11	16	2	11	1	12	6	1	4	2
036 Elektrotec.Feinmech.Optik	15	8	7	4	1	2	-	1	-	3	3	1	-	-
037 H. Uhren,Bijouteriewaren	25	9	16	3	6	4	3	4	-	2	2	1	-	-
038 Sonst. verarb. Gewerbe	4	4	-	-	1	-	-	1	-	1	-	-	1	-
041 Bauhauptgew. (o.Stahlbau)	62	61	1	7	10	9	1	9	-	8	6	9	2	1
042 Ausbaugewerbe	40	40	-	7	3	7	2	5	-	5	6	1	1	3
051 Handel	64	31	33	11	13	4	5	11	-	4	10	3	3	-
057 Gastgewerbe	70	23	47	21	8	3	8	10	-	5	5	4	2	4
058 Reparaturgewerbe	22	20	2	2	3	-	3	4	-	4	3	1	1	1
061 Bahnen	4	4	-	-	-	1	-	1	-	1	-	1	-	-
062 Strassenverkehr	7	7	-	1	2	-	-	1	-	2	-	1	-	-
063 Schifffahrt, Luftfahrt	1	-	1	-	-	1	-	-	-	-	-	-	-	-
065 Verkeh.Sped.Lagerh.Reiseb	3	3	-	-	-	1	-	-	-	1	-	1	-	-
066 Nachrichtenüberm. (PTT)	2	1	1	-	-	1	-	1	-	-	-	-	-	-
071 Banken, Finanzgesellsch.	20	14	6	4	6	4	-	3	1	1	-	-	-	1
072 Versicherungen	2	2	-	-	-	1	-	-	-	-	1	-	-	-
073 Immobilien	2	2	-	-	-	-	-	1	-	1	-	-	-	-
074 Vermietung, Leasing	-	-	-	-	-	-	-	-	-	-	-	-	-	-
075 Rechts- und Wirtschaftsrb.	32	19	13	5	7	2	3	3	-	5	2	-	2	3
076 Persönl. Dienstleistungen	27	6	21	6	5	6	2	4	-	1	3	-	-	-
077 Berat.Plan.komm.D.Inform.	16	13	3	4	1	1	1	5	-	1	1	1	1	-
081 Unterrichtswesen	24	15	9	2	3	2	5	4	-	-	1	3	1	3
082 Forsch. Entwicklung	1	1	-	-	-	-	-	-	-	-	-	-	1	-
083 Gesundheitsw.,Veterinärw.	27	12	15	5	4	-	2	7	-	2	4	1	1	1
084 Umweltschutz	-	-	-	-	-	-	-	-	-	-	-	-	-	-
085 Heime, Wohlfahrtspflege	18	7	11	3	6	4	-	2	-	1	2	-	-	-
086 Kirch.relig.Weltan.Verein	2	1	1	1	-	-	-	-	-	1	-	-	-	-
087 Dienstl.f.Allg.Interessen	-	-	-	-	-	-	-	-	-	-	-	-	-	-
088 Kultur, Sport, Erholung	7	5	2	2	-	1	-	-	1	3	-	-	-	-
089 Häusliche Dienste	10	1	9	3	-	1	1	2	-	3	-	-	-	-
091 Oeffentl.Verwaltung (AHV)	7	5	2	1	1	1	-	1	-	-	2	-	1	-
099 Unbekannte Tätigkeit	-	-	-	-	-	-	-	-	-	-	-	-	-	-
In FL taetig	696	457	239	130	104	72	40	125	3	84	68	26	21	23
Im Ausland taetig	104	82	22	13	14	18	4	15	1	15	7	8	6	3
100 Arbeitslose	23	18	5	5	5	-	1	3	-	4	2	1	2	-
200 Kinder,Schüler,Studenten	313	152	161	55	55	31	21	46	2	27	40	19	12	5
300 Hausfrauen, Hausmänner	298	26	272	48	60	26	12	41	2	35	31	12	18	13
400 Rentner, Pensionierte	20	15	5	6	2	-	-	8	-	2	2	-	-	-
Total	1454	750	704	257	240	147	78	238	8	167	150	66	59	44

AUSLAENDISCHE WOHNBEVOELKERUNG - PERSONEN MIT AUFENTHALTSBEWILLIGUNG
(FAMILIENBEWILLIGUNG) NACH ERWERBSZWEIG, GESCHLECHT UND ANWESENHEITSDAUER

BRANCHE	TOTAL	GESCHLECHT		ANWESEND IN LIECHTENSTEIN SEIT				
		MAENNlich	WEIBlich	1995	1994	1993	1992	1991
001 Landwirtschaft	2	2	-	1	1	-	-	-
002 Gartenbau	3	3	-	-	-	-	3	-
003 Forstwirtschaft	1	1	-	-	-	1	-	-
004 Fischerei	-	-	-	-	-	-	-	-
011 Energie u. Wasserversorg.	4	4	-	-	-	-	4	-
012 Bergbau	1	1	-	-	-	-	1	-
021 Herst. v. Nahrungsmitteln	93	64	29	10	7	11	65	-
022 Herstellung von Getranken	-	-	-	-	-	-	-	-
023 Herstellung v. Tabakwaren	-	-	-	-	-	-	-	-
024 Herstellung v. Textilien	8	3	5	1	-	2	5	-
025 Herst. Bekleidung+Wasche	1	-	1	1	-	-	-	-
026 Holzbearb.u.-verarbeitung	17	16	1	3	4	2	8	-
027 Herst. Papier+Papierwaren	-	-	-	-	-	-	-	-
028 Her.graph.Erz.Verlagsweise	5	4	1	-	1	1	3	-
029 Herst. Lederwaren+Schuhen	-	-	-	-	-	-	-	-
031 Herst. chem. Erzeugnisse	5	2	3	2	-	1	2	-
032 H.Kunstst.-u.Kautschukw.	22	15	7	-	2	5	15	-
033 Abbau+Verarb.Steine,Erden	8	8	-	2	1	1	4	-
034 Metallbe. u.-verarbeitung	40	38	2	4	7	8	21	-
035 Maschinen- u. Fahrzeugbau	76	64	12	10	14	12	40	-
036 Elektrotec.Feinmech.Optik	15	8	7	4	2	3	6	-
037 H. Uhren,Bijouteriewaren	25	9	16	5	2	3	15	-
038 Sonst. verarb. Gewerbe	4	4	-	-	1	2	1	-
041 Bauhauptgew. (o.Stahlbau)	62	61	1	10	13	14	25	-
042 Ausbaugewerbe	40	40	-	8	1	4	27	-
051 Handel	64	31	33	13	12	12	27	-
057 Gastgewerbe	70	23	47	8	12	12	38	-
058 Reparaturgewerbe	22	20	2	2	1	5	14	-
061 Bahnen	4	4	-	-	-	-	4	-
062 Strassenverkehr	7	7	-	1	2	1	3	-
063 Schiffahrt, Luftfahrt	1	-	1	1	-	-	-	-
065 Verkeh.Sped.Lagerh.Reiseb	3	3	-	-	-	1	2	-
066 Nachrichtenuberm. (PTT)	2	1	1	-	1	-	1	-
071 Banken, Finanzgesellsch.	20	14	6	5	3	2	10	-
072 Versicherungen	2	2	-	-	-	1	1	-
073 Immobilien	2	2	-	1	1	-	-	-
074 Vermietung, Leasing	-	-	-	-	-	-	-	-
075 Rechts- und Wirtschaftsrb.	32	19	13	6	7	7	12	-
076 Personl. Dienstleistungen	27	6	21	11	2	3	11	-
077 Berat.Plan.komm.D.Inform.	16	13	3	4	2	1	9	-
081 Unterrichtswesen	24	15	9	4	3	4	13	-
082 Forsch. Entwicklung	1	1	-	1	-	-	-	-
083 Gesundheitsw.,Veterinarw.	27	12	15	4	3	2	18	-
084 Umweltschutz	-	-	-	-	-	-	-	-
085 Heime, Wohlfahrtspflege	18	7	11	3	-	4	11	-
086 Kirch.relig.Weltan.Verein	2	1	1	-	2	-	-	-
087 Dienstl.f.Allg.Interessen	-	-	-	-	-	-	-	-
088 Kultur, Sport, Erholung	7	5	2	1	1	1	4	-
089 Hausliche Dienste	10	1	9	1	3	3	3	-
091 Oeffentl.Verwaltung (AHV)	7	5	2	1	3	1	2	-
099 Unbekannte Tatigkeit	-	-	-	-	-	-	-	-
In FL taetig	696	457	239	99	95	106	396	-
Im Ausland taetig	104	82	22	29	19	24	32	-
100 Arbeitslose	23	18	5	-	3	7	13	-
200 Kinder,Schuler,Studenten	313	152	161	99	50	58	106	-
300 Hausfrauen, Hausmanner	298	26	272	92	50	68	88	-
400 Rentner, Pensionierte	20	15	5	3	3	4	10	-
Total	1454	750	704	322	220	267	645	-

AUSLAENDISCHE WOHNBEVOELKERUNG (SCHWEIZ) - PERSONEN MIT AUFENTHALTSBEWILLIGUNG
(FAMILIENBEWILLIGUNG) NACH ERWERBSZWEIG UND BEWILLIGUNGSART

BRANCHE	TOTAL	GESCHLECHT		ERWERBSTAETIG		UNTER 18 JAHREN	
		MAENNLICH	WEIBLICH	MAENNLICH	WEIBLICH	MAENNLICH	WEIBLICH
001 Landwirtschaft	2	2	-	2	-	-	-
002 Gartenbau	1	1	-	1	-	-	-
003 Forstwirtschaft	-	-	-	-	-	-	-
004 Fischerei	-	-	-	-	-	-	-
011 Energie u. Wasserversorg.	3	3	-	3	-	-	-
012 Bergbau	-	-	-	-	-	-	-
021 Herst. v. Nahrungsmitteln	2	-	2	-	2	-	-
022 Herstellung von Getranken	-	-	-	-	-	-	-
023 Herstellung v. Tabakwaren	-	-	-	-	-	-	-
024 Herstellung v. Textilien	1	-	1	-	1	-	-
025 Herst. Bekleidung+Wasche	-	-	-	-	-	-	-
026 Holzbearb.u.-verarbeitung	6	6	-	6	-	-	-
027 Herst. Papier+Papierwaren	-	-	-	-	-	-	-
028 Her.graph.Erz.Verlagsweise	1	1	-	1	-	-	-
029 Herst. Lederwaren+Schuhen	-	-	-	-	-	-	-
031 Herst. chem. Erzeugnisse	3	2	1	2	1	-	-
032 H.Kunstst.-u.Kautschukw.	5	5	-	5	-	-	-
033 Abbau+Verarb.Steine,Erden	2	2	-	2	-	-	-
034 Metallbe. u.-verarbeitung	13	12	1	12	1	-	-
035 Maschinen- u. Fahrzeugbau	26	22	4	22	4	-	-
036 Elektrotec.Feinmech.Optik	7	5	2	5	2	-	-
037 H. Uhren,Bijouteriewaren	1	-	1	-	1	-	-
038 Sonst. verarb. Gewerbe	1	1	-	1	-	-	-
041 Bauhauptgew. (o.Stahlbau)	6	6	-	6	-	-	-
042 Ausbaugewerbe	9	9	-	9	-	-	-
051 Handel	19	11	8	11	8	-	-
057 Gastgewerbe	7	3	4	3	4	-	-
058 Reparaturgewerbe	3	3	-	3	-	-	-
061 Bahnen	3	3	-	3	-	-	-
062 Strassenverkehr	3	3	-	3	-	-	-
063 Schifffahrt, Luftfahrt	-	-	-	-	-	-	-
065 Verkeh.Sped.Lagerh.Reiseb	2	2	-	2	-	-	-
066 Nachrichtenuberm. (PTT)	-	-	-	-	-	-	-
071 Banken, Finanzgesellsch.	16	11	5	11	5	-	-
072 Versicherungen	2	2	-	2	-	-	-
073 Immobilien	2	2	-	2	-	-	-
074 Vermietung, Leasing	-	-	-	-	-	-	-
075 Rechts- und Wirtschafts.	13	8	5	8	5	-	-
076 Personl. Dienstleistungen	5	3	2	3	2	-	-
077 Berat.Plan.komm.D.Inform.	8	8	-	8	-	-	-
081 Unterrichtswesen	6	5	1	5	1	-	-
082 Forsch. Entwicklung	1	1	-	1	-	-	-
083 Gesundheitsw.,Veterinarw.	3	-	3	-	3	-	-
084 Umweltschutz	-	-	-	-	-	-	-
085 Heime, Wohlfahrtspflege	4	1	3	1	3	-	-
086 Kirch.relig.Weltan.Verein	-	-	-	-	-	-	-
087 Dienstl.f.Allg.Interessen	-	-	-	-	-	-	-
088 Kultur, Sport, Erholung	-	-	-	-	-	-	-
089 Hausliche Dienste	-	-	-	-	-	-	-
091 Oeffentl.Verwaltung (AHV)	4	3	1	3	1	-	-
099 Unbekannte Tatigkeit	-	-	-	-	-	-	-
In FL taetig	120	88	32	88	32	-	-
Im Ausland taetig	70	58	12	58	12	-	-
100 Arbeitslose	3	2	1	2	1	-	-
200 Kinder,Schuler,Studenten	45	22	23	-	-	22	23
300 Hausfrauen, Hausmanner	83	2	81	2	81	-	-
400 Rentner, Pensionierte	14	11	3	11	3	-	-
Total	335	183	152	161	129	22	23

AUSLAENDISCHE WOHNBEVOELKERUNG (OESTERREICH) - PERSONEN MIT AUFENTHALTSBEWILLIGUNG
(FAMILIENBEWILLIGUNG) NACH ERWERBSZWEIG UND BEWILLIGUNGSART

BRANCHE	TOTAL	GESCHLECHT		ERWERBSTAETIG		UNTER 18 JAHREN	
		MAENNLICH	WEIBLICH	MAENNLICH	WEIBLICH	MAENNLICH	WEIBLICH
001 Landwirtschaft	-	-	-	-	-	-	-
002 Gartenbau	-	-	-	-	-	-	-
003 Forstwirtschaft	-	-	-	-	-	-	-
004 Fischerei	-	-	-	-	-	-	-
011 Energie u. Wasserversorg.	-	-	-	-	-	-	-
012 Bergbau	-	-	-	-	-	-	-
021 Herst. v. Nahrungsmitteln	6	3	3	3	3	-	-
022 Herstellung von Getraenken	-	-	-	-	-	-	-
023 Herstellung v. Tabakwaren	-	-	-	-	-	-	-
024 Herstellung v. Textilien	1	1	-	1	-	-	-
025 Herst. Bekleidung+Waesche	1	-	1	-	1	-	-
026 Holzbearb.u.-verarbeitung	6	5	1	5	1	-	-
027 Herst. Papier+Papierwaren	-	-	-	-	-	-	-
028 Her.graph.Erz.Verlagsweise	1	1	-	1	-	-	-
029 Herst. Lederwaren+Schuhen	-	-	-	-	-	-	-
031 Herst. chem. Erzeugnisse	1	-	1	-	1	-	-
032 H.Kunstst.-u.Kautschukw.	2	1	1	1	1	-	-
033 Abbau+Verarb.Steine,Erden	-	-	-	-	-	-	-
034 Metallbe. u.-verarbeitung	9	8	1	8	1	-	-
035 Maschinen- u. Fahrzeugbau	10	8	2	8	2	-	-
036 Elektrotec.Feinmech.Optik	1	1	-	1	-	-	-
037 H. Uhren,Bijouteriewaren	7	4	3	4	3	-	-
038 Sonst. verarb. Gewerbe	-	-	-	-	-	-	-
041 Bauhauptgew. (o.Stahlbau)	4	3	1	3	1	-	-
042 Ausbaugewerbe	6	6	-	6	-	-	-
051 Handel	14	4	10	4	10	-	-
057 Gastgewerbe	14	2	12	2	12	-	-
058 Reparaturgewerbe	4	3	1	3	1	-	-
061 Bahnen	1	1	-	1	-	-	-
062 Strassenverkehr	2	2	-	2	-	-	-
063 Schiffahrt, Luftfahrt	-	-	-	-	-	-	-
065 Verkeh.Sped.Lagerh.Reiseb	-	-	-	-	-	-	-
066 Nachrichtenueberm. (PTT)	-	-	-	-	-	-	-
071 Banken, Finanzgesellsch.	-	-	-	-	-	-	-
072 Versicherungen	-	-	-	-	-	-	-
073 Immobilien	-	-	-	-	-	-	-
074 Vermietung, Leasing	-	-	-	-	-	-	-
075 Rechts- und Wirtschafts.	9	4	5	4	5	-	-
076 Persönl. Dienstleistungen	2	1	1	1	1	-	-
077 Berat.Plan.komm.D.Inform.	3	2	1	2	1	-	-
081 Unterrichtswesen	1	1	-	1	-	-	-
082 Forsch. Entwicklung	-	-	-	-	-	-	-
083 Gesundheitsw.,Veterinärw.	3	1	2	1	2	-	-
084 Umweltschutz	-	-	-	-	-	-	-
085 Heime, Wohlfahrtspflege	4	2	2	2	2	-	-
086 Kirch.relig.Weltan.Verein	1	-	1	-	1	-	-
087 Dienstl.f.Allg.Interessen	-	-	-	-	-	-	-
088 Kultur, Sport, Erholung	2	2	-	2	-	-	-
089 Häusliche Dienste	4	-	4	-	4	-	-
091 Oeffentl.Verwaltung (AHV)	1	1	-	1	-	-	-
099 Unbekannte Tätigkeit	-	-	-	-	-	-	-
In FL taetig	101	54	47	54	47	-	-
Im Ausland taetig	19	13	6	13	6	-	-
100 Arbeitslose	-	-	-	-	-	-	-
200 Kinder,Schüler,Studenten	23	13	10	-	-	13	10
300 Hausfrauen, Hausmänner	47	3	44	3	44	-	-
400 Rentner, Pensionierte	2	2	-	2	-	-	-
Total	192	85	107	72	97	13	10

AUSLAENDISCHE WOHNBEVOELKERUNG (DEUTSCHLAND) - PERSONEN MIT AUFENTHALTSBEWILLIGUNG
(FAMILIENBEWILLIGUNG) NACH ERWERBSZWEIG UND BEWILLIGUNGSART

BRANCHE	TOTAL	GESCHLECHT		ERWERBSTAETIG		UNTER 18 JAHREN	
		MAENNlich	WEIBlich	MAENNlich	WEIBlich	MAENNlich	WEIBlich
001 Landwirtschaft	-	-	-	-	-	-	-
002 Gartenbau	-	-	-	-	-	-	-
003 Forstwirtschaft	-	-	-	-	-	-	-
004 Fischerei	-	-	-	-	-	-	-
011 Energie u. Wasserversorg.	1	1	-	1	-	-	-
012 Bergbau	-	-	-	-	-	-	-
021 Herst. v. Nahrungsmitteln	7	5	2	5	2	-	-
022 Herstellung von Getranken	-	-	-	-	-	-	-
023 Herstellung v. Tabakwaren	-	-	-	-	-	-	-
024 Herstellung v. Textilien	-	-	-	-	-	-	-
025 Herst. Bekleidung+Wasche	-	-	-	-	-	-	-
026 Holzbearb. u. -verarbeitung	1	1	-	1	-	-	-
027 Herst. Papier+Papierwaren	-	-	-	-	-	-	-
028 Her. graph. Erz. Verlagsweise	1	1	-	1	-	-	-
029 Herst. Lederwaren+Schuhen	-	-	-	-	-	-	-
031 Herst. chem. Erzeugnisse	-	-	-	-	-	-	-
032 H. Kunstst.-u. Kautschukw.	4	4	-	4	-	-	-
033 Abbau+Verarb. Steine, Erden	-	-	-	-	-	-	-
034 Metallbe. u. -verarbeitung	1	1	-	1	-	-	-
035 Maschinen- u. Fahrzeugbau	20	18	2	18	2	-	-
036 Elektrotec. Feinmech. Optik	3	1	2	1	2	-	-
037 H. Uhren, Bijouteriewaren	5	3	2	3	2	-	-
038 Sonst. verarb. Gewerbe	-	-	-	-	-	-	-
041 Bauhauptgew. (o. Stahlbau)	-	-	-	-	-	-	-
042 Ausbaugewerbe	1	1	-	1	-	-	-
051 Handel	6	3	3	3	3	-	-
057 Gastgewerbe	1	1	-	1	-	-	-
058 Reparaturgewerbe	1	1	-	1	-	-	-
061 Bahnen	-	-	-	-	-	-	-
062 Strassenverkehr	-	-	-	-	-	-	-
063 Schifffahrt, Luftfahrt	1	-	1	-	1	-	-
065 Verkeh. Sped. Lagerh. Reiseb.	-	-	-	-	-	-	-
066 Nachrichtenuberm. (PTT)	-	-	-	-	-	-	-
071 Banken, Finanzgesellsch.	2	1	1	1	1	-	-
072 Versicherungen	-	-	-	-	-	-	-
073 Immobilien	-	-	-	-	-	-	-
074 Vermietung, Leasing	-	-	-	-	-	-	-
075 Rechts- und Wirtschafts.	3	2	1	2	1	-	-
076 Personl. Dienstleistungen	1	-	1	-	1	-	-
077 Berat. Plan. komm. D. Inform.	1	-	1	-	1	-	-
081 Unterrichtswesen	11	5	6	5	6	-	-
082 Forsch. Entwicklung	-	-	-	-	-	-	-
083 Gesundheitsw., Veterinarw.	6	3	3	3	3	-	-
084 Umweltschutz	-	-	-	-	-	-	-
085 Heime, Wohlfahrtspflege	-	-	-	-	-	-	-
086 Kirch. relig. Weltan. Verein	1	1	-	1	-	-	-
087 Dienstl. f. Allg. Interessen	-	-	-	-	-	-	-
088 Kultur, Sport, Erholung	4	3	1	3	1	-	-
089 Hausliche Dienste	1	1	-	1	-	-	-
091 Oeffentl. Verwaltung (AHV)	2	1	1	1	1	-	-
099 Unbekannte Tatigkeit	-	-	-	-	-	-	-
In FL tatig	79	54	25	54	25	-	-
Im Ausland tatig	6	4	2	4	2	-	-
100 Arbeitslose	3	3	-	3	-	-	-
200 Kinder, Schuler, Studenten	60	33	27	3	-	30	27
300 Hausfrauen, Hausmanner	41	5	36	3	35	2	1
400 Rentner, Pensionierte	3	1	2	1	2	-	-
Total	192	100	92	68	64	32	28

AUSLAENDISCHE WOHNBEVOLKERUNG (ITALIEN) - PERSONEN MIT AUFENTHALTSBEWILLIGUNG
(FAMILIENBEWILLIGUNG) NACH ERWERBSZWEIG UND BEWILLIGUNGSART

BRANCHE	TOTAL	GESCHLECHT		ERWERBSTAETIG		UNTER 18 JAHREN	
		MAENNlich	WEIBlich	MAENNlich	WEIBlich	MAENNlich	WEIBlich
001 Landwirtschaft	-	-	-	-	-	-	-
002 Gartenbau	1	1	-	1	-	-	-
003 Forstwirtschaft	-	-	-	-	-	-	-
004 Fischerei	-	-	-	-	-	-	-
011 Energie u. Wasserversorg.	-	-	-	-	-	-	-
012 Bergbau	-	-	-	-	-	-	-
021 Herst. v. Nahrungsmitteln	1	1	-	1	-	-	-
022 Herstellung von Getranken	-	-	-	-	-	-	-
023 Herstellung v. Tabakwaren	-	-	-	-	-	-	-
024 Herstellung v. Textilien	2	-	2	-	2	-	-
025 Herst. Bekleidung+Wasche	-	-	-	-	-	-	-
026 Holzbearb.u.-verarbeitung	1	1	-	1	-	-	-
027 Herst. Papier+Papierwaren	-	-	-	-	-	-	-
028 Her.graph.Erz.Verlagswes	1	1	-	1	-	-	-
029 Herst. Lederwaren+Schuhen	-	-	-	-	-	-	-
031 Herst. chem. Erzeugnisse	-	-	-	-	-	-	-
032 H.Kunstst.-u.Kautschukw.	2	1	1	1	1	-	-
033 Abbau+Verarb.Steine,Erden	2	2	-	2	-	-	-
034 Metallbe. u.-verarbeitung	3	3	-	3	-	-	-
035 Maschinen- u. Fahrzeugbau	3	1	2	1	2	-	-
036 Elektrotec.Feinmech.Optik	-	-	-	-	-	-	-
037 H. Uhren,Bijouteriewaren	-	-	-	-	-	-	-
038 Sonst. verarb. Gewerbe	1	1	-	1	-	-	-
041 Bauhauptgew. (o.Stahlbau)	14	14	-	14	-	-	-
042 Ausbaugewerbe	14	14	-	14	-	-	-
051 Handel	4	3	1	3	1	-	-
057 Gastgewerbe	2	2	-	2	-	-	-
058 Reparaturgewerbe	5	5	-	5	-	-	-
061 Bahnen	-	-	-	-	-	-	-
062 Strassenverkehr	1	1	-	1	-	-	-
063 Schifffahrt, Luftfahrt	-	-	-	-	-	-	-
065 Verkeh.Sped.Lagerh.Reiseb	-	-	-	-	-	-	-
066 Nachrichtenberm. (PTT)	2	1	1	1	1	-	-
071 Banken, Finanzgesellsch.	2	2	-	2	-	-	-
072 Versicherungen	-	-	-	-	-	-	-
073 Immobilien	-	-	-	-	-	-	-
074 Vermietung, Leasing	-	-	-	-	-	-	-
075 Rechts- und Wirtschafts.	-	-	-	-	-	-	-
076 Persnl. Dienstleistungen	5	-	5	-	5	-	-
077 Berat.Plan.komm.D.Inform.	1	1	-	1	-	-	-
081 Unterrichtswesen	-	-	-	-	-	-	-
082 Forsch. Entwicklung	-	-	-	-	-	-	-
083 Gesundheitsw.,Veterinarw.	1	1	-	1	-	-	-
084 Umweltschutz	-	-	-	-	-	-	-
085 Heime, Wohlfahrtspflege	3	1	2	1	2	-	-
086 Kirch.relig.Weltan.Vereine	-	-	-	-	-	-	-
087 Dienstl.f.Allg.Interessen	-	-	-	-	-	-	-
088 Kultur, Sport, Erholung	-	-	-	-	-	-	-
089 Hausliche Dienste	2	-	2	-	2	-	-
091 Oeffentl.Verwaltung (AHV)	-	-	-	-	-	-	-
099 Unbekannte Tatigkeit	-	-	-	-	-	-	-
In FL taetig	69	54	15	54	15	-	-
Im Ausland taetig	4	3	1	3	1	-	-
100 Arbeitslose	-	-	-	-	-	-	-
200 Kinder,Schler,Studenten	29	18	11	-	-	18	11
300 Hausfrauen, Hausmanner	23	2	21	2	21	-	-
400 Rentner, Pensionierte	-	-	-	-	-	-	-
Total	125	77	48	59	37	18	11

AUSLAENDISCHE WOHNBEVOELKERUNG (SPANIEN) - PERSONEN MIT AUFENTHALTSBEWILLIGUNG
(FAMILIENBEWILLIGUNG) NACH ERWERBSZWEIG UND BEWILLIGUNGSART

BRANCHE	TOTAL	GESCHLECHT		ERWERBSTAETIG		UNTER 18 JAHREN	
		MAENNLICH	WEIBLICH	MAENNLICH	WEIBLICH	MAENNLICH	WEIBLICH
001 Landwirtschaft	-	-	-	-	-	-	-
002 Gartenbau	-	-	-	-	-	-	-
003 Forstwirtschaft	-	-	-	-	-	-	-
004 Fischerei	-	-	-	-	-	-	-
011 Energie u. Wasserversorg.	-	-	-	-	-	-	-
012 Bergbau	-	-	-	-	-	-	-
021 Herst. v. Nahrungsmitteln	11	6	5	6	5	-	-
022 Herstellung von Getranken	-	-	-	-	-	-	-
023 Herstellung v. Tabakwaren	-	-	-	-	-	-	-
024 Herstellung v. Textilien	1	-	1	-	1	-	-
025 Herst. Bekleidung+Wasche	-	-	-	-	-	-	-
026 Holzbearb.u.-verarbeitung	-	-	-	-	-	-	-
027 Herst. Papier+Papierwaren	-	-	-	-	-	-	-
028 Her.graph.Erz.Verlagsweise	-	-	-	-	-	-	-
029 Herst. Lederwaren+Schuhen	-	-	-	-	-	-	-
031 Herst. chem. Erzeugnisse	-	-	-	-	-	-	-
032 H.Kunstst.-u.Kautschukw.	2	-	2	-	2	-	-
033 Abbau+Verarb.Steine,Erden	-	-	-	-	-	-	-
034 Metallbe. u.-verarbeitung	1	1	-	1	-	-	-
035 Maschinen- u. Fahrzeugbau	1	1	-	1	-	-	-
036 Elektrotec.Feinmech.Optik	-	-	-	-	-	-	-
037 H. Uhren,Bijouteriewaren	-	-	-	-	-	-	-
038 Sonst. verarb. Gewerbe	-	-	-	-	-	-	-
041 Bauhauptgew. (o.Stahlbau)	7	7	-	7	-	-	-
042 Ausbaugewerbe	5	5	-	5	-	-	-
051 Handel	2	-	2	-	2	-	-
057 Gastgewerbe	8	2	6	2	6	-	-
058 Reparaturgewerbe	-	-	-	-	-	-	-
061 Bahnen	-	-	-	-	-	-	-
062 Strassenverkehr	-	-	-	-	-	-	-
063 Schifffahrt, Luftfahrt	-	-	-	-	-	-	-
065 Verkeh.Sped.Lagerh.Reiseb	-	-	-	-	-	-	-
066 Nachrichtenuberm. (PTT)	-	-	-	-	-	-	-
071 Banken, Finanzgesellsch.	-	-	-	-	-	-	-
072 Versicherungen	-	-	-	-	-	-	-
073 Immobilien	-	-	-	-	-	-	-
074 Vermietung, Leasing	-	-	-	-	-	-	-
075 Rechts- und Wirtschafts.	-	-	-	-	-	-	-
076 Persnl. Dienstleistungen	3	-	3	-	2	-	1
077 Berat.Plan.komm.D.Inform.	-	-	-	-	-	-	-
081 Unterrichtswesen	1	1	-	1	-	-	-
082 Forsch. Entwicklung	-	-	-	-	-	-	-
083 Gesundheitsw.,Veterinrw.	1	-	1	-	1	-	-
084 Umweltschutz	-	-	-	-	-	-	-
085 Heime, Wohlfahrtspflege	-	-	-	-	-	-	-
086 Kirch.relig.Weltan.Verein	-	-	-	-	-	-	-
087 Dienstl.f.Allg.Interessen	-	-	-	-	-	-	-
088 Kultur, Sport, Erholung	-	-	-	-	-	-	-
089 Husliche Dienste	1	-	1	-	1	-	-
091 Oeffentl.Verwaltung (AHV)	-	-	-	-	-	-	-
099 Unbekannte Ttigkeit	-	-	-	-	-	-	-
In FL tchtig	44	23	21	23	20	-	1
Im Ausland tchtig	-	-	-	-	-	-	-
100 Arbeitslose	2	2	-	2	-	-	-
200 Kinder,Schler,Studenten	12	5	7	-	-	5	7
300 Hausfrauen, Hausmnner	2	2	-	2	-	-	-
400 Rentner, Pensionierte	1	1	-	1	-	-	-
Total	61	33	28	28	20	5	8

AUSLAENDISCHE WOHNBEVOELKERUNG (PORTUGAL) - PERSONEN MIT AUFENTHALTSBEWILLIGUNG
(FAMILIENBEWILLIGUNG) NACH ERWERBSZWEIG UND BEWILLIGUNGSART

BRANCHE	TOTAL	GESCHLECHT		ERWERBSTAETIG		UNTER 18 JAHREN	
		MAENNLICH	WEIBLICH	MAENNLICH	WEIBLICH	MAENNLICH	WEIBLICH
001 Landwirtschaft	-	-	-	-	-	-	-
002 Gartenbau	-	-	-	-	-	-	-
003 Forstwirtschaft	-	-	-	-	-	-	-
004 Fischerei	-	-	-	-	-	-	-
011 Energie u. Wasserversorg.	-	-	-	-	-	-	-
012 Bergbau	-	-	-	-	-	-	-
021 Herst. v. Nahrungsmitteln	23	14	9	13	9	1	-
022 Herstellung von Getranken	-	-	-	-	-	-	-
023 Herstellung v. Tabakwaren	-	-	-	-	-	-	-
024 Herstellung v. Textilien	-	-	-	-	-	-	-
025 Herst. Bekleidung+Wasche	-	-	-	-	-	-	-
026 Holzbearb.u.-verarbeitung	-	-	-	-	-	-	-
027 Herst. Papier+Papierwaren	-	-	-	-	-	-	-
028 Her.graph.Erz.Verlagsweise	-	-	-	-	-	-	-
029 Herst. Lederwaren+Schuhen	-	-	-	-	-	-	-
031 Herst. chem. Erzeugnisse	-	-	-	-	-	-	-
032 H.Kunstst.-u.Kautschukw.	2	-	2	-	2	-	-
033 Abbau+Verarb.Steine,Erden	-	-	-	-	-	-	-
034 Metallbe. u.-verarbeitung	1	1	-	1	-	-	-
035 Maschinen- u. Fahrzeugbau	-	-	-	-	-	-	-
036 Elektrotec.Feinmech.Optik	1	-	1	-	1	-	-
037 H. Uhren,Bijouteriewaren	4	-	4	-	4	-	-
038 Sonst. verarb. Gewerbe	-	-	-	-	-	-	-
041 Bauhauptgew. (o.Stahlbau)	1	1	-	1	-	-	-
042 Ausbaugewerbe	-	-	-	-	-	-	-
051 Handel	1	-	1	-	1	-	-
057 Gastgewerbe	27	10	17	10	17	-	-
058 Reparaturgewerbe	1	1	-	1	-	-	-
061 Bahnen	-	-	-	-	-	-	-
062 Strassenverkehr	-	-	-	-	-	-	-
063 Schifffahrt, Luftfahrt	-	-	-	-	-	-	-
065 Verkeh.Sped.Lagerh.Reiseb	-	-	-	-	-	-	-
066 Nachrichtenberm. (PTT)	-	-	-	-	-	-	-
071 Banken, Finanzgesellsch.	-	-	-	-	-	-	-
072 Versicherungen	-	-	-	-	-	-	-
073 Immobilien	-	-	-	-	-	-	-
074 Vermietung, Leasing	-	-	-	-	-	-	-
075 Rechts- und Wirtschafts.	-	-	-	-	-	-	-
076 Persnl. Dienstleistungen	8	-	8	-	8	-	-
077 Berat.Plan.komm.D.Inform.	-	-	-	-	-	-	-
081 Unterrichtswesen	-	-	-	-	-	-	-
082 Forsch. Entwicklung	-	-	-	-	-	-	-
083 Gesundheitsw.,Veterinrw.	2	-	2	-	2	-	-
084 Umweltschutz	-	-	-	-	-	-	-
085 Heime, Wohlfahrtspflege	4	1	3	1	2	-	1
086 Kirch.relig.Weltan.Verein	-	-	-	-	-	-	-
087 Dienstl.f.Allg.Interessen	-	-	-	-	-	-	-
088 Kultur, Sport, Erholung	-	-	-	-	-	-	-
089 Husliche Dienste	1	-	1	-	1	-	-
091 Oeffentl.Verwaltung (AHV)	-	-	-	-	-	-	-
099 Unbekannte Ttigkeit	-	-	-	-	-	-	-
In FL tetig	76	28	48	27	47	1	1
Im Ausland tetig	-	-	-	-	-	-	-
100 Arbeitslose	4	2	2	2	2	-	-
200 Kinder,Schler,Studenten	37	17	20	-	-	17	20
300 Hausfrauen, Hausmnner	3	-	3	-	3	-	-
400 Rentner, Pensionierte	-	-	-	-	-	-	-
Total	120	47	73	29	52	18	21

AUSLAENDISCHE WOHNBEVOELKERUNG (GRIECHENLAND) - PERSONEN MIT AUFENTHALTSBEWILLIGUNG
(FAMILIENBEWILLIGUNG) NACH ERWERBSZWEIG UND BEWILLIGUNGSART

BRANCHE	TOTAL	GESCHLECHT		ERWERBSTAETIG		UNTER 18 JAHREN	
		MAENNlich	WEIBlich	MAENNlich	WEIBlich	MAENNlich	WEIBlich
001 Landwirtschaft	-	-	-	-	-	-	-
002 Gartenbau	-	-	-	-	-	-	-
003 Forstwirtschaft	-	-	-	-	-	-	-
004 Fischerei	-	-	-	-	-	-	-
011 Energie u. Wasserversorg.	-	-	-	-	-	-	-
012 Bergbau	-	-	-	-	-	-	-
021 Herst. v. Nahrungsmitteln	-	-	-	-	-	-	-
022 Herstellung von Getranken	-	-	-	-	-	-	-
023 Herstellung v. Tabakwaren	-	-	-	-	-	-	-
024 Herstellung v. Textilien	-	-	-	-	-	-	-
025 Herst. Bekleidung+Wasche	-	-	-	-	-	-	-
026 Holzbearb. u. -verarbeitung	-	-	-	-	-	-	-
027 Herst. Papier+Papierwaren	-	-	-	-	-	-	-
028 Her. graph. Erz. Verlagswes.	-	-	-	-	-	-	-
029 Herst. Lederwaren+Schuhen	-	-	-	-	-	-	-
031 Herst. chem. Erzeugnisse	-	-	-	-	-	-	-
032 H. Kunstst. -u. Kautschukw.	-	-	-	-	-	-	-
033 Abbau+Verarb. Steine, Erden	-	-	-	-	-	-	-
034 Metallbe. u. -verarbeitung	1	1	-	1	-	-	-
035 Maschinen- u. Fahrzeugbau	1	-	1	-	-	-	1
036 Elektrotec. Feinmech. Optik	-	-	-	-	-	-	-
037 H. Uhren, Bijouteriewaren	-	-	-	-	-	-	-
038 Sonst. verarb. Gewerbe	1	1	-	1	-	-	-
041 Bauhauptgew. (o. Stahlbau)	-	-	-	-	-	-	-
042 Ausbaugewerbe	-	-	-	-	-	-	-
051 Handel	1	1	-	1	-	-	-
057 Gastgewerbe	-	-	-	-	-	-	-
058 Reparaturgewerbe	-	-	-	-	-	-	-
061 Bahnen	-	-	-	-	-	-	-
062 Strassenverkehr	-	-	-	-	-	-	-
063 Schifffahrt, Luftfahrt	-	-	-	-	-	-	-
065 Verkeh. Sped. Lagerh. Reiseb.	-	-	-	-	-	-	-
066 Nachrichtenuberm. (PTT)	-	-	-	-	-	-	-
071 Banken, Finanzgesellsch.	-	-	-	-	-	-	-
072 Versicherungen	-	-	-	-	-	-	-
073 Immobilien	-	-	-	-	-	-	-
074 Vermietung, Leasing	-	-	-	-	-	-	-
075 Rechts- und Wirtschafts.	-	-	-	-	-	-	-
076 Personl. Dienstleistungen	-	-	-	-	-	-	-
077 Berat. Plan. komm. D. Inform.	-	-	-	-	-	-	-
081 Unterrichtswesen	-	-	-	-	-	-	-
082 Forsch. Entwicklung	-	-	-	-	-	-	-
083 Gesundheitsw., Veterinarw.	-	-	-	-	-	-	-
084 Umweltschutz	-	-	-	-	-	-	-
085 Heime, Wohlfahrtspflege	-	-	-	-	-	-	-
086 Kirch. relig. Weltan. Verein	-	-	-	-	-	-	-
087 Dienstl. f. Allg. Interessen	-	-	-	-	-	-	-
088 Kultur, Sport, Erholung	-	-	-	-	-	-	-
089 Hausliche Dienste	-	-	-	-	-	-	-
091 Oeffentl. Verwaltung (AHV)	-	-	-	-	-	-	-
099 Unbekannte Tatigkeit	-	-	-	-	-	-	-
In FL tatig	3	2	1	2	-	-	1
Im Ausland tatig	1	1	-	1	-	-	-
100 Arbeitslose	-	-	-	-	-	-	-
200 Kinder, Schuler, Studenten	-	-	-	-	-	-	-
300 Hausfrauen, Hausmanner	1	1	-	1	-	-	-
400 Rentner, Pensionierte	-	-	-	-	-	-	-
Total	5	4	1	4	-	-	1

AUSLAENDISCHE WOHNBEVOELKERUNG (JUGOSLAWIEN) - PERSONEN MIT AUFENTHALTSBEWILLIGUNG
(FAMILIENBEWILLIGUNG) NACH ERWERBSZWEIG UND BEWILLIGUNGSART

BRANCHE	TOTAL	GESCHLECHT		ERWERBSTAETIG		UNTER 18 JAHREN	
		MAENNlich	WEIBlich	MAENNlich	WEIBlich	MAENNlich	WEIBlich
001 Landwirtschaft	-	-	-	-	-	-	-
002 Gartenbau	-	-	-	-	-	-	-
003 Forstwirtschaft	1	1	-	1	-	-	-
004 Fischerei	-	-	-	-	-	-	-
011 Energie u. Wasserversorg.	-	-	-	-	-	-	-
012 Bergbau	1	1	-	1	-	-	-
021 Herst. v. Nahrungsmitteln	10	6	4	6	4	-	-
022 Herstellung von Getranken	-	-	-	-	-	-	-
023 Herstellung v. Tabakwaren	-	-	-	-	-	-	-
024 Herstellung v. Textilien	1	-	1	-	1	-	-
025 Herst. Bekleidung+Wasche	-	-	-	-	-	-	-
026 Holzbearb.u.-verarbeitung	-	-	-	-	-	-	-
027 Herst. Papier+Papierwaren	-	-	-	-	-	-	-
028 Her. graph.Erz.Verlagsweise	-	-	-	-	-	-	-
029 Herst. Lederwaren+Schuhen	-	-	-	-	-	-	-
031 Herst. chem. Erzeugnisse	-	-	-	-	-	-	-
032 H.Kunstst.-u.Kautschukw.	1	1	-	1	-	-	-
033 Abbau+Verarb.Steine,Erden	2	2	-	2	-	-	-
034 Metallbe. u.-verarbeitung	5	5	-	5	-	-	-
035 Maschinen- u. Fahrzeugbau	2	2	-	2	-	-	-
036 Elektrotec.Feinmech.Optik	-	-	-	-	-	-	-
037 H. Uhren,Bijouteriewaren	1	-	1	-	1	-	-
038 Sonst. verarb. Gewerbe	-	-	-	-	-	-	-
041 Bauhauptgew. (o.Stahlbau)	20	20	-	18	-	2	-
042 Ausbaugewerbe	2	2	-	1	-	1	-
051 Handel	1	1	-	1	-	-	-
057 Gastgewerbe	4	-	4	-	4	-	-
058 Reparaturgewerbe	2	2	-	2	-	-	-
061 Bahnen	-	-	-	-	-	-	-
062 Strassenverkehr	-	-	-	-	-	-	-
063 Schifffahrt, Luftfahrt	-	-	-	-	-	-	-
065 Verkeh.Sped.Lagerh.Reiseb	-	-	-	-	-	-	-
066 Nachrichtenubern. (PTT)	-	-	-	-	-	-	-
071 Banken, Finanzgesellsch.	-	-	-	-	-	-	-
072 Versicherungen	-	-	-	-	-	-	-
073 Immobilien	-	-	-	-	-	-	-
074 Vermietung, Leasing	-	-	-	-	-	-	-
075 Rechts- und Wirtschafts.	-	-	-	-	-	-	-
076 Persnli. Dienstleistungen	-	-	-	-	-	-	-
077 Berat.Plan.komm.D.Inform.	-	-	-	-	-	-	-
081 Unterrichtswesen	-	-	-	-	-	-	-
082 Forsch. Entwicklung	-	-	-	-	-	-	-
083 Gesundheitsw.,Veterinarw.	-	-	-	-	-	-	-
084 Umweltschutz	-	-	-	-	-	-	-
085 Heime, Wohlfahrtspflege	1	-	1	-	1	-	-
086 Kirch.relig.Weltan.Verein	-	-	-	-	-	-	-
087 Dienstl.f.Allg.Interessen	-	-	-	-	-	-	-
088 Kultur, Sport, Erholung	-	-	-	-	-	-	-
089 Hausliche Dienste	-	-	-	-	-	-	-
091 Oeffentl.Verwaltung (AHV)	-	-	-	-	-	-	-
099 Unbekannte Tatigkeit	-	-	-	-	-	-	-
In FL tatig	54	43	11	40	11	3	-
Im Ausland tatig	-	-	-	-	-	-	-
100 Arbeitslose	2	2	-	2	-	-	-
200 Kinder,Schler,Studenten	44	19	25	-	-	19	25
300 Hausfrauen, Hausmanner	22	3	19	3	19	-	-
400 Rentner, Pensionierte	-	-	-	-	-	-	-
Total	122	67	55	45	30	22	25

AUSLAENDISCHE WOHNBEVOELKERUNG (TUERKEI) - PERSONEN MIT AUFENTHALTSBEWILLIGUNG
(FAMILIENBEWILLIGUNG) NACH ERWERBSZWEIG UND BEWILLIGUNGSART

BRANCHE	TOTAL	GESCHLECHT		ERWERBSTAETIG		UNTER 18 JAHREN	
		MAENNlich	WEIBlich	MAENNlich	WEIBlich	MAENNlich	WEIBlich
001 Landwirtschaft	-	-	-	-	-	-	-
002 Gartenbau	-	-	-	-	-	-	-
003 Forstwirtschaft	-	-	-	-	-	-	-
004 Fischerei	-	-	-	-	-	-	-
011 Energie u. Wasserversorg.	-	-	-	-	-	-	-
012 Bergbau	-	-	-	-	-	-	-
021 Herst. v. Nahrungsmitteln	27	23	4	23	4	-	-
022 Herstellung von Getranken	-	-	-	-	-	-	-
023 Herstellung v. Tabakwaren	-	-	-	-	-	-	-
024 Herstellung v. Textilien	2	2	-	2	-	-	-
025 Herst. Bekleidung+Wasche	-	-	-	-	-	-	-
026 Holzbearb.u.-verarbeitung	-	-	-	-	-	-	-
027 Herst. Papier+Papierwaren	-	-	-	-	-	-	-
028 Her.graph.Erz.Verlagswes	-	-	-	-	-	-	-
029 Herst. Lederwaren+Schuhen	-	-	-	-	-	-	-
031 Herst. chem. Erzeugnisse	-	-	-	-	-	-	-
032 H.Kunstst.-u.Kautschukw.	-	-	-	-	-	-	-
033 Abbau+Verarb.Steine,Erden	1	1	-	1	-	-	-
034 Metallbe. u.-verarbeitung	2	2	-	2	-	-	-
035 Maschinen- u. Fahrzeugbau	1	1	-	1	-	-	-
036 Elektrotec.Feinmech.Optik	-	-	-	-	-	-	-
037 H. Uhren,Bijouteriewaren	2	-	2	-	2	-	-
038 Sonst. verarb. Gewerbe	-	-	-	-	-	-	-
041 Bauhauptgew. (o.Stahlbau)	1	1	-	1	-	-	-
042 Ausbaugewerbe	1	1	-	1	-	-	-
051 Handel	1	1	-	1	-	-	-
057 Gastgewerbe	-	-	-	-	-	-	-
058 Reparaturgewerbe	4	4	-	4	-	-	-
061 Bahnen	-	-	-	-	-	-	-
062 Strassenverkehr	-	-	-	-	-	-	-
063 Schifffahrt, Luftfahrt	-	-	-	-	-	-	-
065 Verkeh.Sped.Lagerh.Reiseb	-	-	-	-	-	-	-
066 Nachrichtenberm. (PTT)	-	-	-	-	-	-	-
071 Banken, Finanzgesellsch.	-	-	-	-	-	-	-
072 Versicherungen	-	-	-	-	-	-	-
073 Immobilien	-	-	-	-	-	-	-
074 Vermietung, Leasing	-	-	-	-	-	-	-
075 Rechts- und Wirtschaftsber.	-	-	-	-	-	-	-
076 Personl. Dienstleistungen	1	1	-	1	-	-	-
077 Berat.Plan.komm.D.Inform.	-	-	-	-	-	-	-
081 Unterrichtswesen	-	-	-	-	-	-	-
082 Forsch. Entwicklung	-	-	-	-	-	-	-
083 Gesundheitsw., Veterinarw.	-	-	-	-	-	-	-
084 Umweltschutz	-	-	-	-	-	-	-
085 Heime, Wohlfahrtspflege	-	-	-	-	-	-	-
086 Kirch.relig.Weltan.Verein	-	-	-	-	-	-	-
087 Dienstl.f.Allg.Interessen	-	-	-	-	-	-	-
088 Kultur, Sport, Erholung	-	-	-	-	-	-	-
089 Hausliche Dienste	-	-	-	-	-	-	-
091 Oeffentl.Verwaltung (AHV)	-	-	-	-	-	-	-
099 Unbekannte Tatigkeit	-	-	-	-	-	-	-
In FL tatig	43	37	6	37	6	-	-
Im Ausland tatig	-	-	-	-	-	-	-
100 Arbeitslose	2	2	-	2	-	-	-
200 Kinder, Schuler, Studenten	2	-	2	-	-	-	2
300 Hausfrauen, Hausmanner	19	1	18	1	15	-	3
400 Rentner, Pensionierte	-	-	-	-	-	-	-
Total	66	40	26	40	21	-	5

AUSLAENDISCHE WOHNBEVOELKERUNG (ANDERE STAATSANGEHOERIGE) - PERSONEN MIT AUFENTHALTSBEWILLIGUNG
(FAMILIENBEWILLIGUNG) NACH ERWERBSZWEIG UND BEWILLIGUNGSART

BRANCHE	TOTAL	GESCHLECHT		ERWERBSTAETIG		UNTER 18 JAHREN	
		MAENNLICH	WEIBLICH	MAENNLICH	WEIBLICH	MAENNLICH	WEIBLICH
001 Landwirtschaft	-	-	-	-	-	-	-
002 Gartenbau	1	1	-	1	-	-	-
003 Forstwirtschaft	-	-	-	-	-	-	-
004 Fischerei	-	-	-	-	-	-	-
011 Energie u. Wasserversorg.	-	-	-	-	-	-	-
012 Bergbau	-	-	-	-	-	-	-
021 Herst. v. Nahrungsmitteln	6	6	-	6	-	-	-
022 Herstellung von Getraenken	-	-	-	-	-	-	-
023 Herstellung v. Tabakwaren	-	-	-	-	-	-	-
024 Herstellung v. Textilien	-	-	-	-	-	-	-
025 Herst. Bekleidung+Waesche	-	-	-	-	-	-	-
026 Holzbearb. u. -verarbeitung	3	3	-	3	-	-	-
027 Herst. Papier+Papierwaren	-	-	-	-	-	-	-
028 Her. graph. Erz. Verlagswese	1	-	1	-	1	-	-
029 Herst. Lederwaren+Schuhen	-	-	-	-	-	-	-
031 Herst. chem. Erzeugnisse	1	-	1	-	1	-	-
032 H. Kunstst. -u. Kautschukw.	4	3	1	3	1	-	-
033 Abbau+Verarb. Steine, Erden	1	1	-	1	-	-	-
034 Metallbe. u. -verarbeitung	4	4	-	4	-	-	-
035 Maschinen- u. Fahrzeugbau	12	11	1	11	1	-	-
036 Elektrotec. Feinmech. Optik	3	1	2	1	2	-	-
037 H. Uhren, Bijouteriewaren	5	2	3	2	3	-	-
038 Sonst. verarb. Gewerbe	1	1	-	1	-	-	-
041 Bauhauptgew. (o. Stahlbau)	9	9	-	9	-	-	-
042 Ausbaugewerbe	2	2	-	2	-	-	-
051 Handel	15	7	8	7	8	-	-
057 Gastgewerbe	7	3	4	3	4	-	-
058 Reparaturgewerbe	2	1	1	1	1	-	-
061 Bahnen	-	-	-	-	-	-	-
062 Strassenverkehr	1	1	-	1	-	-	-
063 Schifffahrt, Luftfahrt	-	-	-	-	-	-	-
065 Verkeh. Sped. Lagerh. Reiseb.	1	1	-	1	-	-	-
066 Nachrichtenueberm. (PTT)	-	-	-	-	-	-	-
071 Banken, Finanzgesellsch.	-	-	-	-	-	-	-
072 Versicherungen	-	-	-	-	-	-	-
073 Immobilien	-	-	-	-	-	-	-
074 Vermietung, Leasing	-	-	-	-	-	-	-
075 Rechts- und Wirtschaftsber.	7	5	2	4	2	1	-
076 Persönl. Dienstleistungen	2	1	1	1	1	-	-
077 Berat. Plan. komm. D. Inform.	3	2	1	2	1	-	-
081 Unterrichtswesen	5	3	2	3	2	-	-
082 Forsch. Entwicklung	-	-	-	-	-	-	-
083 Gesundheitsw., Veterinärw.	11	7	4	7	4	-	-
084 Umweltschutz	-	-	-	-	-	-	-
085 Heime, Wohlfahrtspflege	2	2	-	2	-	-	-
086 Kirch. relig. Weltan. Verein	-	-	-	-	-	-	-
087 Dienstl. f. Allg. Interessen	-	-	-	-	-	-	-
088 Kultur, Sport, Erholung	1	-	1	-	1	-	-
089 Häusliche Dienste	1	-	1	-	1	-	-
091 Oeffentl. Verwaltung (AHV)	-	-	-	-	-	-	-
099 Unbekannte Tätigkeit	-	-	-	-	-	-	-
In FL taetig	107	74	33	73	33	1	-
Im Ausland taetig	4	3	1	3	1	-	-
100 Arbeitslose	7	5	2	5	2	-	-
200 Kinder, Schüler, Studenten	61	25	36	-	-	25	36
300 Hausfrauen, Hausmänner	57	7	50	7	50	-	-
400 Rentner, Pensionierte	-	-	-	-	-	-	-
Total	236	114	122	88	86	26	36

AUSLAENDISCHE WOHNBEVOELKERUNG - PERSONEN MIT NIEDERLASSUNGSBEWILLIGUNG
(FAMILIENBEWILLIGUNG) NACH ERWERBSZWEIG UND BEWILLIGUNGSART

BRANCHE	TOTAL	GESCHLECHT		ERWERBSTAETIG		UNTER 18 JAHREN	
		MAENNLICH	WEIBLICH	MAENNLICH	WEIBLICH	MAENNLICH	WEIBLICH
001 Landwirtschaft	13	13	-	13	-	-	-
002 Gartenbau	9	7	2	7	2	-	-
003 Forstwirtschaft	10	10	-	10	-	-	-
004 Fischerei	-	-	-	-	-	-	-
011 Energie u. Wasserversorg.	8	5	3	5	3	-	-
012 Bergbau	-	-	-	-	-	-	-
021 Herst. v. Nahrungsmitteln	216	136	80	134	76	2	4
022 Herstellung von Getranken	2	2	-	2	-	-	-
023 Herstellung v. Tabakwaren	-	-	-	-	-	-	-
024 Herstellung v. Textilien	33	16	17	14	17	2	-
025 Herst. Bekleidung+Wasche	2	-	2	-	2	-	-
026 Holzbearb.u.-verarbeitung	67	62	5	61	5	1	-
027 Herst. Papier+Papierwaren	-	-	-	-	-	-	-
028 Her.graph.Erz.Verlagswes.	43	26	17	26	17	-	-
029 Herst. Lederwaren+Schuhe	3	3	-	3	-	-	-
031 Herst. chem. Erzeugnisse	28	22	6	22	6	-	-
032 H.Kunstst.-u.Kautschukw.	127	60	67	60	67	-	-
033 Abbau+Verarb.Steine,Erden	33	27	6	27	6	-	-
034 Metallbe. u.-verarbeitung	136	126	10	125	10	1	-
035 Maschinen- u. Fahrzeugbau	475	376	99	374	98	2	1
036 Elektrotec.Feinmech.Optik	47	31	16	30	15	1	1
037 H. Uhren,Bijouteriewaren	50	12	38	12	36	-	2
038 Sonst. verarb. Gewerbe	9	8	1	8	1	-	-
041 Bauhauptgew. (o.Stahlbau)	99	97	2	97	2	-	-
042 Ausbaugewerbe	86	79	7	78	7	1	-
051 Handel	281	163	118	160	115	3	3
057 Gastgewerbe	76	41	35	40	35	1	-
058 Reparaturgewerbe	65	60	5	56	4	4	1
061 Bahnen	5	5	-	5	-	-	-
062 Strassenverkehr	55	51	4	51	4	-	-
063 Schifffahrt, Luftfahrt	1	-	1	-	1	-	-
065 Verkeh.Sped.Lagerh.Reiseb.	7	3	4	3	4	-	-
066 Nachrichtenberm. (PTT)	13	4	9	4	9	-	-
071 Banken, Finanzgesellsch.	119	60	59	60	59	-	-
072 Versicherungen	25	18	7	18	7	-	-
073 Immobilien	4	3	1	3	1	-	-
074 Vermietung, Leasing	-	-	-	-	-	-	-
075 Rechts- und Wirtschaftsber.	216	133	83	132	83	1	-
076 Personl. Dienstleistungen	74	37	37	37	37	-	-
077 Berat.Plan.komm.D.Inform.	94	75	19	74	18	1	1
081 Unterrichtswesen	97	52	45	52	45	-	-
082 Forsch. Entwicklung	6	3	3	3	3	-	-
083 Gesundheitsw.,Veterinarw.	71	20	51	19	50	1	1
084 Umweltschutz	4	3	1	3	1	-	-
085 Heime, Wohlfahrtspflege	58	8	50	8	50	-	-
086 Kirch.relig.Weltan.Verein	1	-	1	-	1	-	-
087 Dienstl.f.Allg.Interessen	4	4	-	4	-	-	-
088 Kultur, Sport, Erholung	19	10	9	10	9	-	-
089 Hausliche Dienste	23	9	14	9	13	-	1
091 Oeffentl.Verwaltung (AHV)	57	28	29	28	28	-	1
099 Unbekannte Tatigkeit	-	-	-	-	-	-	-
In FL taetig	2593	1721	872	1702	856	19	16
Im Ausland taetig	278	187	91	185	91	2	-
100 Arbeitslose	129	69	60	69	59	-	1
200 Kinder,Schuler,Studenten	2632	1366	1266	73	48	1293	1218
300 Hausfrauen, Hausmanner	865	15	850	15	837	-	13
400 Rentner, Pensionierte	376	269	107	269	107	-	-
Total	6873	3627	3246	2313	1998	1314	1248

FUERSTENTUM LIECHTENSTEIN, AUSLAENDERSTATISTIK, STAND 31. DEZEMBER 1995

AUSLAENDISCHE WOHNBEVOELKERUNG - PERSONEN MIT NIEDERLASSUNGSBEWILLIGUNG
(FAMILIENBEWILLIGUNG)) NACH ERWERBSZWEIG, GESCHLECHT UND HEIMATSTAAT

BRANCHE	TOTAL	GESCHLECHT		HEIMATSTAAT									
		MAENNlich	WEIBlich	SCHWEIZ	OESTER- REICH	DEUTSCH LAND	ITALIEN	SPANIEN	POR- TUGAL	GRIECH- ENLAND	JUGOS- LAWIEN	TUERKEI	ANDERE
001 Landwirtschaft	13	13	-	11	1	-	1	-	-	-	-	-	-
002 Gartenbau	9	7	2	2	4	-	1	-	-	-	1	-	1
003 Forstwirtschaft	10	10	-	7	-	-	3	-	-	-	-	-	-
004 Fischerei	-	-	-	-	-	-	-	-	-	-	-	-	-
011 Energie u. Wasserversorg.	8	5	3	4	3	-	-	1	-	-	-	-	-
012 Bergbau	-	-	-	-	-	-	-	-	-	-	-	-	-
021 Herst. v. Nahrungsmitteln	216	136	80	34	23	11	10	27	5	12	5	72	17
022 Herstellung von Getranken	2	2	-	2	-	-	-	-	-	-	-	-	-
023 Herstellung v. Tabakwaren	-	-	-	-	-	-	-	-	-	-	-	-	-
024 Herstellung v. Textilien	33	16	17	7	2	4	2	-	-	-	2	14	2
025 Herst. Bekleidung+Wasche	2	-	2	1	-	-	1	-	-	-	-	-	-
026 Holzbearb.u.-verarbeitung	67	62	5	24	19	4	7	1	-	-	2	7	3
027 Herst. Papier+Papierwaren	-	-	-	-	-	-	-	-	-	-	-	-	-
028 Her.graph.Erz.Verlagsweise	43	26	17	20	7	11	1	1	-	-	-	1	2
029 Herst. Lederwaren+Schuhen	3	3	-	-	-	1	-	-	-	-	-	2	-
031 Herst. chem. Erzeugnisse	28	22	6	12	6	6	2	-	-	-	-	-	2
032 H.Kunstst.-u.Kautschukw.	127	60	67	23	18	18	10	1	4	5	7	21	20
033 Abbau+Verarb.Steine,Erden	33	27	6	11	8	1	8	-	-	-	-	4	1
034 Metallbe. u.-verarbeitung	136	126	10	40	21	6	27	2	1	7	5	24	3
035 Maschinen- u. Fahrzeugbau	475	376	99	196	99	42	36	6	3	5	22	24	42
036 Elektrotec.Feinmech.Optik	47	31	16	23	10	2	1	-	-	-	2	2	7
037 H. Uhren,Bijouteriewaren	50	12	38	10	5	1	3	1	-	-	2	23	5
038 Sonst. verarb. Gewerbe	9	8	1	6	1	1	-	-	-	-	-	1	-
041 Bauhauptgew. (o.Stahlbau)	99	97	2	33	16	2	42	2	-	-	1	1	2
042 Ausbaugewerbe	86	79	7	35	23	5	16	1	-	-	4	1	1
051 Handel	281	163	118	180	45	16	10	3	-	2	3	14	8
057 Gastgewerbe	76	41	35	27	25	9	4	-	-	-	-	3	8
058 Reparaturgewerbe	65	60	5	28	6	7	9	-	1	1	1	7	5
061 Bahnen	5	5	-	3	1	1	-	-	-	-	-	-	-
062 Strassenverkehr	55	51	4	34	11	2	4	1	-	-	-	1	2
063 Schiffahrt, Luftfahrt	1	-	1	1	-	-	-	-	-	-	-	-	-
065 Verkeh.Sped.Lagerh.Reiseb	7	3	4	4	1	-	1	-	-	-	1	-	-
066 Nachrichtenuerm. (PTT)	13	4	9	12	1	-	-	-	-	-	-	-	-
071 Banken, Finanzgesellsch.	119	60	59	73	21	8	10	-	-	-	1	-	6
072 Versicherungen	25	18	7	14	10	-	-	-	-	-	-	-	1
073 Immobilien	4	3	1	2	2	-	-	-	-	-	-	-	-
074 Vermietung, Leasing	-	-	-	-	-	-	-	-	-	-	-	-	-
075 Rechts- und Wirtschaftsrb.	216	133	83	133	52	15	7	-	-	-	-	-	9
076 Persnl. Dienstleistungen	74	37	37	24	16	4	10	3	-	3	2	12	-
077 Berat.Plan.komm.D.Inform.	94	75	19	56	18	15	2	1	-	-	-	-	2
081 Unterrichtswesen	97	52	45	61	21	9	1	-	-	-	-	-	5
082 Forsch. Entwicklung	6	3	3	2	1	3	-	-	-	-	-	-	-
083 Gesundheitsw.,Veterinrw.	71	20	51	30	20	7	1	1	1	1	-	2	8
084 Umweltschutz	4	3	1	2	1	1	-	-	-	-	-	-	-
085 Heime, Wohlfahrtspflege	58	8	50	32	14	2	3	-	-	1	2	3	1
086 Kirch.relig.Weltan.Verein	1	-	1	-	1	-	-	-	-	-	-	-	-
087 Dienstl.f.Allg.Interessen	4	4	-	4	-	-	-	-	-	-	-	-	-
088 Kultur, Sport, Erholung	19	10	9	14	4	1	-	-	-	-	-	-	-
089 Husliche Dienste	23	9	14	9	8	3	2	-	-	-	1	-	-
091 Oeffentl.Verwaltung (AHV)	57	28	29	30	10	3	10	1	-	-	1	1	1
099 Unbekannte Ttigkeit	-	-	-	-	-	-	-	-	-	-	-	-	-
In FL tchtig	2593	1721	872	1072	521	206	238	52	15	36	63	231	159
Im Ausland tchtig	278	187	91	204	34	15	7	1	-	1	2	9	5
100 Arbeitslose	129	69	60	36	12	8	12	1	1	1	1	47	10
200 Kinder,Schler,Studenten	2632	1366	1266	1210	437	166	240	41	18	28	58	275	159
300 Hausfrauen, Hausmnner	865	15	850	439	165	67	50	6	2	7	14	60	55
400 Rentner, Pensionierte	376	269	107	208	64	57	18	1	-	2	3	12	11
Total	6873	3627	3246	3169	1233	519	565	102	36	75	141	634	399

FUERSTENTUM LIECHTENSTEIN, AUSLAENDERSTATISTIK, STAND 31. DEZEMBER 1995

AUSLAENDISCHE WOHNBEVÖLKERUNG - PERSONEN MIT NIEDERLASSUNGSBEWILLIGUNG
(FAMILIENBEWILLIGUNG) NACH ERWERBSZWEIG, GESCHLECHT UND WOHNGEMEINDE

BRANCHE	TOTAL	GESCHLECHT		WOHNGEMEINDE										
		MAENNlich	WEIBlich	VADUZ	TRIESEN	BALZERS	TRIESENBERG	SCHAAN	PLANKEN	ESCHEN	MAUREN	GAMPRIN	RUGGELL	SCHENLENBERG
001 Landwirtschaft	13	13	-	1	-	3	2	2	-	2	1	1	1	-
002 Gartenbau	9	7	2	1	-	-	-	4	-	1	2	1	-	-
003 Forstwirtschaft	10	10	-	2	-	-	5	2	-	-	1	-	-	-
004 Fischerei	-	-	-	-	-	-	-	-	-	-	-	-	-	-
011 Energie u. Wasserversorg.	8	5	3	-	1	-	-	2	-	2	-	1	1	1
012 Bergbau	-	-	-	-	-	-	-	-	-	-	-	-	-	-
021 Herst. v. Nahrungsmitteln	216	136	80	29	20	13	1	72	3	26	18	11	13	10
022 Herstellung von Getränken	2	2	-	1	-	-	-	-	-	-	-	-	1	-
023 Herstellung v. Tabakwaren	-	-	-	-	-	-	-	-	-	-	-	-	-	-
024 Herstellung v. Textilien	33	16	17	12	2	2	1	6	-	2	3	1	3	1
025 Herst. Bekleidung+Wäsche	2	-	2	1	-	1	-	-	-	-	-	-	-	-
026 Holzbearb. u. -verarbeitung	67	62	5	5	12	5	7	10	-	4	14	2	7	1
027 Herst. Papier+Papierwaren	-	-	-	-	-	-	-	-	-	-	-	-	-	-
028 Her.graph.Erz.Verlagsweise	43	26	17	8	12	3	1	5	-	8	4	1	1	-
029 Herst. Lederwaren+Schuhen	3	3	-	1	-	-	-	1	-	-	1	-	-	-
031 Herst. chem. Erzeugnisse	28	22	6	8	2	1	-	4	-	7	3	-	3	-
032 H.Kunstst.-u.Kautschukw.	127	60	67	13	9	10	7	43	-	19	15	7	2	2
033 Abbau+Verarb.Steine,Erden	33	27	6	2	-	15	1	6	-	3	3	2	-	1
034 Metallbe. u. -verarbeitung	136	126	10	23	19	23	2	28	1	12	14	2	7	5
035 Maschinen- u. Fahrzeugbau	475	376	99	61	58	77	20	74	5	53	70	16	32	9
036 Elektrotec.Feinmech.Optik	47	31	16	7	6	5	5	10	-	3	5	2	3	1
037 H. Uhren,Bijouteriewaren	50	12	38	8	14	10	1	5	-	5	6	1	-	-
038 Sonst. verarb. Gewerbe	9	8	1	1	2	-	-	1	-	2	1	-	1	1
041 Bauhauptgew. (o.Stahlbau)	99	97	2	16	12	19	7	19	1	7	10	3	4	1
042 Ausbaugewerbe	86	79	7	15	11	14	4	17	1	11	5	3	3	2
051 Handel	281	163	118	72	37	21	10	53	1	34	21	9	15	8
057 Gastgewerbe	76	41	35	14	15	3	12	16	1	10	3	-	1	1
058 Reparaturgewerbe	65	60	5	15	17	6	1	7	-	8	3	3	5	-
061 Bahnen	5	5	-	-	-	-	1	-	1	2	-	1	-	-
062 Strassenverkehr	55	51	4	8	5	2	3	11	-	11	11	3	-	1
063 Schifffahrt, Luftfahrt	1	-	1	-	1	-	-	-	-	-	-	-	-	-
065 Verkeh.Sped.Lagerh.Reiseb	7	3	4	3	1	-	-	1	-	-	1	-	-	1
066 Nachrichtenübern. (PTT)	13	4	9	2	-	5	-	-	-	1	4	1	-	-
071 Banken, Finanzgesellsch.	119	60	59	35	25	6	3	24	-	6	9	2	7	2
072 Versicherungen	25	18	7	6	4	2	3	3	-	1	4	-	1	1
073 Immobilien	4	3	1	1	1	-	-	1	-	1	-	-	-	-
074 Vermietung, Leasing	-	-	-	-	-	-	-	-	-	-	-	-	-	-
075 Rechts- und Wirtschaftsrb.	216	133	83	58	51	18	3	41	3	9	13	5	7	8
076 Persönl. Dienstleistungen	74	37	37	14	16	17	2	9	-	5	4	3	3	1
077 Berat.Plan.komm.D.Inform.	94	75	19	15	15	12	7	19	1	8	14	2	-	1
081 Unterrichtswesen	97	52	45	19	14	13	9	20	-	8	9	3	2	-
082 Forsch. Entwicklung	6	3	3	1	1	-	-	-	1	2	1	-	-	-
083 Gesundheitsw.,Veterinärw.	71	20	51	15	14	8	2	17	-	6	4	2	2	1
084 Umweltschutz	4	3	1	2	2	-	-	-	-	-	-	-	-	-
085 Heime, Wohlfahrtspflege	58	8	50	11	6	10	3	5	-	10	9	2	1	1
086 Kirch.relig.Weltan.Verein	1	-	1	-	-	-	1	-	-	-	-	-	-	-
087 Dienstl.f.Allg.Interessen	4	4	-	1	-	-	-	2	-	-	1	-	-	-
088 Kultur, Sport, Erholung	19	10	9	5	3	-	2	3	-	-	4	-	1	1
089 Häusliche Dienste	23	9	14	6	4	1	-	5	-	4	3	-	-	-
091 Oeffentl.Verwaltung (AHV)	57	28	29	14	8	5	3	12	2	4	4	2	2	1
099 Unbekannte Tätigkeit	-	-	-	-	-	-	-	-	-	-	-	-	-	-
In FL taetig	2593	1721	872	491	372	292	116	519	20	263	276	74	114	56
Im Ausland taetig	278	187	91	41	48	38	13	41	1	34	22	18	15	7
100 Arbeitslose	129	69	60	19	18	17	4	11	-	21	24	6	8	1
200 Kinder,Schüler,Studenten	2632	1366	1266	460	326	360	142	429	27	270	309	98	143	68
300 Hausfrauen, Hausmänner	865	15	850	163	130	99	47	172	4	86	79	22	43	20
400 Rentner, Pensionierte	376	269	107	112	41	48	26	62	1	37	29	11	6	3
Total	6873	3627	3246	1286	935	854	348	1234	53	711	739	229	329	155

AUSLAENDISCHE WOHNBEVOELKERUNG - PERSONEN MIT NIEDERLASSUNGSBEWILLIGUNG
(FAMILIENBEWILLIGUNG) NACH ERWERBSZWEIG, GESCHLECHT UND ANWESENHEITSDAUER

BRANCHE	TOTAL	GESCHLECHT		ANWESEND IN LIECHTENSTEIN SEIT				
		MAENNlich	WEIBlich	1995	1994	1993	1992	1991
001 Landwirtschaft	13	13	-	-	-	-	13	-
002 Gartenbau	9	7	2	-	-	-	9	-
003 Forstwirtschaft	10	10	-	-	-	-	10	-
004 Fischerei	-	-	-	-	-	-	-	-
011 Energie u. Wasserversorg.	8	5	3	-	-	-	8	-
012 Bergbau	-	-	-	-	-	-	-	-
021 Herst. v. Nahrungsmitteln	216	136	80	-	-	-	216	-
022 Herstellung von Getrancken	2	2	-	-	-	-	2	-
023 Herstellung v. Tabakwaren	-	-	-	-	-	-	-	-
024 Herstellung v. Textilien	33	16	17	-	-	-	33	-
025 Herst. Bekleidung+Wäsche	2	-	2	-	-	-	2	-
026 Holzbearb.u.-verarbeitung	67	62	5	-	-	1	66	-
027 Herst. Papier+Papierwaren	-	-	-	-	-	-	-	-
028 Her.graph.Erz.Verlagsweise	43	26	17	-	-	-	43	-
029 Herst. Lederwaren+Schuhen	3	3	-	-	-	-	3	-
031 Herst. chem. Erzeugnisse	28	22	6	-	-	-	28	-
032 H.Kunstst.-u.Kautschukw.	127	60	67	-	-	-	127	-
033 Abbau+Verarb.Steine,Erden	33	27	6	-	-	-	33	-
034 Metallbe. u.-verarbeitung	136	126	10	-	1	-	135	-
035 Maschinen- u. Fahrzeugbau	475	376	99	-	1	-	474	-
036 Elektrotec.Feinmech.Optik	47	31	16	-	-	-	47	-
037 H. Uhren,Bijouteriewaren	50	12	38	-	-	-	50	-
038 Sonst. verarb. Gewerbe	9	8	1	-	-	-	9	-
041 Bauhauptgew. (o.Stahlbau)	99	97	2	-	1	1	97	-
042 Ausbaugewerbe	86	79	7	-	-	-	86	-
051 Handel	281	163	118	-	-	1	280	-
057 Gastgewerbe	76	41	35	-	-	-	76	-
058 Reparaturgewerbe	65	60	5	-	1	-	64	-
061 Bahnen	5	5	-	-	-	-	5	-
062 Strassenverkehr	55	51	4	-	-	-	55	-
063 Schifffahrt, Luftfahrt	1	-	1	-	-	-	1	-
065 Verkeh.Sped.Lagerh.Reiseb	7	3	4	-	-	-	7	-
066 Nachrichtenüberm. (PTT)	13	4	9	-	-	-	13	-
071 Banken, Finanzgesellsch.	119	60	59	1	1	-	117	-
072 Versicherungen	25	18	7	-	-	-	25	-
073 Immobilien	4	3	1	-	-	-	4	-
074 Vermietung, Leasing	-	-	-	-	-	-	-	-
075 Rechts- und Wirtschaftsrb.	216	133	83	1	1	-	214	-
076 Persönl. Dienstleistungen	74	37	37	-	-	-	74	-
077 Berat.Plan.komm.D.Inform.	94	75	19	-	-	1	93	-
081 Unterrichtswesen	97	52	45	-	-	-	97	-
082 Forsch. Entwicklung	6	3	3	-	-	-	6	-
083 Gesundheitsw.,Veterinärw.	71	20	51	-	-	-	71	-
084 Umweltschutz	4	3	1	-	-	-	4	-
085 Heime, Wohlfahrtspflege	58	8	50	-	-	-	58	-
086 Kirch.relig.Weltan.Verein	1	-	1	-	-	-	1	-
087 Dienstl.f.Allg.Interessen	4	4	-	-	-	-	4	-
088 Kultur, Sport, Erholung	19	10	9	-	-	-	19	-
089 Häusliche Dienste	23	9	14	-	-	-	23	-
091 Oeffentl.Verwaltung (AHV)	57	28	29	-	-	-	57	-
099 Unbekannte Tätigkeit	-	-	-	-	-	-	-	-
In FL taetig	2593	1721	872	2	5	4	2582	-
Im Ausland taetig	278	187	91	-	1	-	277	-
100 Arbeitslose	129	69	60	-	1	-	128	-
200 Kinder,Schüler,Studenten	2632	1366	1266	173	146	162	2151	-
300 Hausfrauen, Hausmänner	865	15	850	4	1	2	858	-
400 Rentner, Pensionierte	376	269	107	-	1	-	375	-
Total	6873	3627	3246	179	155	168	6371	-

AUSLAENDISCHE WOHNBEVOELKERUNG (SCHWEIZ) - PERSONEN MIT NIEDERLASSUNGSBEWILLIGUNG
(FAMILIENBEWILLIGUNG) NACH ERWERBSZWEIG UND BEWILLIGUNGSART

BRANCHE	TOTAL	GESCHLECHT		ERWERBSTAETIG		UNTER 18 JAHREN	
		MAENNlich	WEIBlich	MAENNlich	WEIBlich	MAENNlich	WEIBlich
001 Landwirtschaft	11	11	-	11	-	-	-
002 Gartenbau	2	2	-	2	-	-	-
003 Forstwirtschaft	7	7	-	7	-	-	-
004 Fischerei	-	-	-	-	-	-	-
011 Energie u. Wasserversorg.	4	3	1	3	1	-	-
012 Bergbau	-	-	-	-	-	-	-
021 Herst. v. Nahrungsmitteln	34	26	8	26	8	-	-
022 Herstellung von Getranken	2	2	-	2	-	-	-
023 Herstellung v. Tabakwaren	-	-	-	-	-	-	-
024 Herstellung v. Textilien	7	4	3	4	3	-	-
025 Herst. Bekleidung+Wasche	1	-	1	-	1	-	-
026 Holzbearb.u.-verarbeitung	24	23	1	22	1	1	-
027 Herst. Papier+Papierwaren	-	-	-	-	-	-	-
028 Her.graph.Erz.Verlagsweise	20	10	10	10	10	-	-
029 Herst. Lederwaren+Schuhen	-	-	-	-	-	-	-
031 Herst. chem. Erzeugnisse	12	10	2	10	2	-	-
032 H.Kunstst.-u.Kautschukw.	23	15	8	15	8	-	-
033 Abbau+Verarb.Steine,Erden	11	8	3	8	3	-	-
034 Metallbe. u.-verarbeitung	40	36	4	36	4	-	-
035 Maschinen- u. Fahrzeugbau	196	163	33	162	33	1	-
036 Elektrotec.Feinmech.Optik	23	16	7	15	7	1	-
037 H. Uhren,Bijouteriewaren	10	6	4	6	4	-	-
038 Sonst. verarb. Gewerbe	6	5	1	5	1	-	-
041 Bauhauptgew. (o.Stahlbau)	33	32	1	32	1	-	-
042 Ausbaugewerbe	35	31	4	30	4	1	-
051 Handel	180	107	73	107	71	-	2
057 Gastgewerbe	27	12	15	11	15	1	-
058 Reparaturgewerbe	28	25	3	24	2	1	1
061 Bahnen	3	3	-	3	-	-	-
062 Strassenverkehr	34	31	3	31	3	-	-
063 Schifffahrt, Luftfahrt	1	-	1	-	1	-	-
065 Verkeh.Sped.Lagerh.Reiseb	4	2	2	2	2	-	-
066 Nachrichtenuberm. (PTT)	12	4	8	4	8	-	-
071 Banken, Finanzgesellsch.	73	42	31	42	31	-	-
072 Versicherungen	14	11	3	11	3	-	-
073 Immobilien	2	1	1	1	1	-	-
074 Vermietung, Leasing	-	-	-	-	-	-	-
075 Rechts- und Wirtschaftsrb.	133	82	51	82	51	-	-
076 Persnl. Dienstleistungen	24	12	12	12	12	-	-
077 Berat.Plan.komm.D.Inform.	56	47	9	46	8	1	1
081 Unterrichtswesen	61	36	25	36	25	-	-
082 Forsch. Entwicklung	2	1	1	1	1	-	-
083 Gesundheitsw.,Veterinrw.	30	4	26	4	25	-	1
084 Umweltschutz	2	1	1	1	1	-	-
085 Heime, Wohlfahrtspflege	32	2	30	2	30	-	-
086 Kirch.relig.Weltan.Verein	-	-	-	-	-	-	-
087 Dienstl.f.Allg.Interessen	4	4	-	4	-	-	-
088 Kultur, Sport, Erholung	14	7	7	7	7	-	-
089 Husliche Dienste	9	3	6	3	5	-	1
091 Oeffentl.Verwaltung (AHV)	30	15	15	15	14	-	1
099 Unbekannte Ttigkeit	-	-	-	-	-	-	-
In FL tchtig	1072	725	347	719	340	6	7
Im Ausland tchtig	204	137	67	136	67	1	-
100 Arbeitslose	36	20	16	20	16	-	-
200 Kinder,Schler,Studenten	1210	620	590	38	22	582	568
300 Hausfrauen, Hausmnner	439	5	434	5	429	-	5
400 Rentner, Pensionierte	208	146	62	146	62	-	-
Total	3169	1653	1516	1064	936	589	580

AUSLAENDISCHE WOHNBEVOELKERUNG (OESTERREICH) - PERSONEN MIT NIEDERLASSUNGSBEWILLIGUNG
(FAMILIENBEWILLIGUNG) NACH ERWERBSZWEIG UND BEWILLIGUNGSART

BRANCHE	TOTAL	GESCHLECHT		ERWERBSTAETIG		UNTER 18 JAHREN	
		MAENNLICH	WEIBLICH	MAENNLICH	WEIBLICH	MAENNLICH	WEIBLICH
001 Landwirtschaft	1	1	-	1	-	-	-
002 Gartenbau	4	2	2	2	2	-	-
003 Forstwirtschaft	-	-	-	-	-	-	-
004 Fischerei	-	-	-	-	-	-	-
011 Energie u. Wasserversorg.	3	2	1	2	1	-	-
012 Bergbau	-	-	-	-	-	-	-
021 Herst. v. Nahrungsmitteln	23	18	5	18	5	-	-
022 Herstellung von Getraenken	-	-	-	-	-	-	-
023 Herstellung v. Tabakwaren	-	-	-	-	-	-	-
024 Herstellung v. Textilien	2	-	2	-	2	-	-
025 Herst. Bekleidung+Waesche	-	-	-	-	-	-	-
026 Holzbearb.u.-verarbeitung	19	17	2	17	2	-	-
027 Herst. Papier+Papierwaren	-	-	-	-	-	-	-
028 Her.graph.Erz.Verlagsweise	7	4	3	4	3	-	-
029 Herst. Lederwaren+Schuhen	-	-	-	-	-	-	-
031 Herst. chem. Erzeugnisse	6	2	4	2	4	-	-
032 H.Kunstst.-u.Kautschukw.	18	12	6	12	6	-	-
033 Abbau+Verarb.Steine,Erden	8	5	3	5	3	-	-
034 Metallbe. u.-verarbeitung	21	20	1	20	1	-	-
035 Maschinen- u. Fahrzeugbau	99	85	14	85	14	-	-
036 Elektrotec.Feinmech.Optik	10	9	1	9	1	-	-
037 H. Uhren,Bijouteriewaren	5	2	3	2	3	-	-
038 Sonst. verarb. Gewerbe	1	1	-	1	-	-	-
041 Bauhauptgew. (o.Stahlbau)	16	16	-	16	-	-	-
042 Ausbaugewerbe	23	21	2	21	2	-	-
051 Handel	45	22	23	22	23	-	-
057 Gastgewerbe	25	13	12	13	12	-	-
058 Reparaturgewerbe	6	5	1	5	1	-	-
061 Bahnen	1	1	-	1	-	-	-
062 Strassenverkehr	11	10	1	10	1	-	-
063 Schifffahrt, Luftfahrt	-	-	-	-	-	-	-
065 Verkeh.Sped.Lagerh.Reiseb	1	1	-	1	-	-	-
066 Nachrichtenueberm. (PTT)	1	-	1	-	1	-	-
071 Banken, Finanzgesellsch.	21	9	12	9	12	-	-
072 Versicherungen	10	6	4	6	4	-	-
073 Immobilien	2	2	-	2	-	-	-
074 Vermietung, Leasing	-	-	-	-	-	-	-
075 Rechts- und Wirtschaftsrb.	52	29	23	29	23	-	-
076 Persönl. Dienstleistungen	16	6	10	6	10	-	-
077 Berat.Plan.komm.D.Inform.	18	14	4	14	4	-	-
081 Unterrichtswesen	21	9	12	9	12	-	-
082 Forsch. Entwicklung	1	-	1	-	1	-	-
083 Gesundheitsw.,Veterinärw.	20	9	11	8	11	1	-
084 Umweltschutz	1	1	-	1	-	-	-
085 Heime, Wohlfahrtspflege	14	4	10	4	10	-	-
086 Kirch.relig.Weltan.Verein	1	-	1	-	1	-	-
087 Dienstl.f.Allg.Interessen	-	-	-	-	-	-	-
088 Kultur, Sport, Erholung	4	2	2	2	2	-	-
089 Häusliche Dienste	8	2	6	2	6	-	-
091 Oeffentl.Verwaltung (AHV)	10	6	4	6	4	-	-
099 Unbekannte Tätigkeit	-	-	-	-	-	-	-
In FL taetig	521	347	174	347	174	-	-
Im Ausland taetig	34	21	13	20	13	1	-
100 Arbeitslose	12	7	5	7	5	-	-
200 Kinder,Schüler,Studenten	437	226	211	19	8	207	203
300 Hausfrauen, Hausmänner	165	4	161	4	158	-	3
400 Rentner, Pensionierte	64	45	19	45	19	-	-
Total	1233	650	583	442	377	208	206

AUSLAENDISCHE WOHNBEVOELKERUNG (DEUTSCHLAND) - PERSONEN MIT NIEDERLASSUNGSBEWILLIGUNG
(FAMILIENBEWILLIGUNG) NACH ERWERBSZWEIG UND BEWILLIGUNGSART

BRANCHE	TOTAL	GESCHLECHT		ERWERBSTAETIG		UNTER 18 JAHREN	
		MAENNlich	WEIBlich	MAENNlich	WEIBlich	MAENNlich	WEIBlich
001 Landwirtschaft	-	-	-	-	-	-	-
002 Gartenbau	-	-	-	-	-	-	-
003 Forstwirtschaft	-	-	-	-	-	-	-
004 Fischerei	-	-	-	-	-	-	-
011 Energie u. Wasserversorg.	-	-	-	-	-	-	-
012 Bergbau	-	-	-	-	-	-	-
021 Herst. v. Nahrungsmitteln	11	10	1	10	1	-	-
022 Herstellung von Getranken	-	-	-	-	-	-	-
023 Herstellung v. Tabakwaren	-	-	-	-	-	-	-
024 Herstellung v. Textilien	4	3	1	3	1	-	-
025 Herst. Bekleidung+Wasche	-	-	-	-	-	-	-
026 Holzbearb.u.-verarbeitung	4	4	-	4	-	-	-
027 Herst. Papier+Papierwaren	-	-	-	-	-	-	-
028 Her.graph.Erz.Verlagsweise	11	8	3	8	3	-	-
029 Herst. Lederwaren+Schuhen	1	1	-	1	-	-	-
031 Herst. chem. Erzeugnisse	6	6	-	6	-	-	-
032 H.Kunstst.-u.Kautschukw.	18	12	6	12	6	-	-
033 Abbau+Verarb.Steine,Erden	1	1	-	1	-	-	-
034 Metallbe. u.-verarbeitung	6	6	-	6	-	-	-
035 Maschinen- u. Fahrzeugbau	42	40	2	40	2	-	-
036 Elektrotec.Feinmech.Optik	2	2	-	2	-	-	-
037 H. Uhren,Bijouteriewaren	1	1	-	1	-	-	-
038 Sonst. verarb. Gewerbe	1	1	-	1	-	-	-
041 Bauhauptgew. (o.Stahlbau)	2	2	-	2	-	-	-
042 Ausbaugewerbe	5	5	-	5	-	-	-
051 Handel	16	10	6	10	6	-	-
057 Gastgewerbe	9	7	2	7	2	-	-
058 Reparaturgewerbe	7	6	1	6	1	-	-
061 Bahnen	1	1	-	1	-	-	-
062 Strassenverkehr	2	2	-	2	-	-	-
063 Schifffahrt, Luftfahrt	-	-	-	-	-	-	-
065 Verkeh.Sped.Lagerh.Reiseb	-	-	-	-	-	-	-
066 Nachrichtenuberm. (PTT)	-	-	-	-	-	-	-
071 Banken, Finanzgesellsch.	8	7	1	7	1	-	-
072 Versicherungen	-	-	-	-	-	-	-
073 Immobilien	-	-	-	-	-	-	-
074 Vermietung, Leasing	-	-	-	-	-	-	-
075 Rechts- und Wirtschaftsrb.	15	12	3	12	3	-	-
076 Personl. Dienstleistungen	4	4	-	4	-	-	-
077 Berat.Plan.komm.D.Inform.	15	13	2	13	2	-	-
081 Unterrichtswesen	9	4	5	4	5	-	-
082 Forsch. Entwicklung	3	2	1	2	1	-	-
083 Gesundheitsw.,Veterinrw.	7	3	4	3	4	-	-
084 Umweltschutz	1	1	-	1	-	-	-
085 Heime, Wohlfahrtspflege	2	-	2	-	2	-	-
086 Kirch.relig.Weltan.Verein	-	-	-	-	-	-	-
087 Dienstl.f.Allg.Interessen	-	-	-	-	-	-	-
088 Kultur, Sport, Erholung	1	1	-	1	-	-	-
089 Hausliche Dienste	3	3	-	3	-	-	-
091 Oeffentl.Verwaltung (AHV)	3	3	-	3	-	-	-
099 Unbekannte Tatigkeit	-	-	-	-	-	-	-
In FL taetig	206	168	38	168	38	-	-
Im Ausland taetig	15	13	2	13	2	-	-
100 Arbeitslose	8	6	2	6	2	-	-
200 Kinder,Schuler,Studenten	166	83	83	7	11	76	72
300 Hausfrauen, Hausmanner	67	-	67	-	67	-	-
400 Rentner, Pensionierte	57	42	15	42	15	-	-
Total	519	312	207	236	135	76	72

AUSLAENDISCHE WOHNBEVOELKERUNG (ITALIEN) - PERSONEN MIT NIEDERLASSUNGSBEWILLIGUNG
(FAMILIENBEWILLIGUNG) NACH ERWERBSZWEIG UND BEWILLIGUNGSART

BRANCHE	TOTAL	GESCHLECHT		ERWERBSTAETIG		UNTER 18 JAHREN	
		MAENNlich	WEIBlich	MAENNlich	WEIBlich	MAENNlich	WEIBlich
001 Landwirtschaft	1	1	-	1	-	-	-
002 Gartenbau	1	1	-	1	-	-	-
003 Forstwirtschaft	3	3	-	3	-	-	-
004 Fischerei	-	-	-	-	-	-	-
011 Energie u. Wasserversorg.	-	-	-	-	-	-	-
012 Bergbau	-	-	-	-	-	-	-
021 Herst. v. Nahrungsmitteln	10	7	3	7	3	-	-
022 Herstellung von Getranken	-	-	-	-	-	-	-
023 Herstellung v. Tabakwaren	-	-	-	-	-	-	-
024 Herstellung v. Textilien	2	-	2	-	2	-	-
025 Herst. Bekleidung+Wasche	1	-	1	-	1	-	-
026 Holzbearb.u.-verarbeitung	7	6	1	6	1	-	-
027 Herst. Papier+Papierwaren	-	-	-	-	-	-	-
028 Her.graph.Erz.Verlagsweise	1	1	-	1	-	-	-
029 Herst. Lederwaren+Schuhen	-	-	-	-	-	-	-
031 Herst. chem. Erzeugnisse	2	2	-	2	-	-	-
032 H.Kunstst.-u.Kautschukw.	10	5	5	5	5	-	-
033 Abbau+Verarb.Steine,Erden	8	8	-	8	-	-	-
034 Metallbe. u.-verarbeitung	27	27	-	27	-	-	-
035 Maschinen- u. Fahrzeugbau	36	26	10	26	10	-	-
036 Elektrotec.Feinmech.Optik	1	-	1	-	1	-	-
037 H. Uhren,Bijouteriewaren	3	-	3	-	3	-	-
038 Sonst. verarb. Gewerbe	-	-	-	-	-	-	-
041 Bauhauptgew. (o.Stahibau)	42	41	1	41	1	-	-
042 Ausbaugewerbe	16	15	1	15	1	-	-
051 Handel	10	9	1	8	1	1	-
057 Gastgewerbe	4	4	-	4	-	-	-
058 Reparaturgewerbe	9	9	-	8	-	1	-
061 Bahnen	-	-	-	-	-	-	-
062 Strassenverkehr	4	4	-	4	-	-	-
063 Schifffahrt, Luftfahrt	-	-	-	-	-	-	-
065 Verkeh.Sped.Lagerh.Reiseb	1	-	1	-	1	-	-
066 Nachrichtenuberm. (PTT)	-	-	-	-	-	-	-
071 Banken, Finanzgesellsch.	10	2	8	2	8	-	-
072 Versicherungen	-	-	-	-	-	-	-
073 Immobilien	-	-	-	-	-	-	-
074 Vermietung, Leasing	-	-	-	-	-	-	-
075 Rechts- und Wirtschaftsrb.	7	3	4	2	4	1	-
076 Personl. Dienstleistungen	10	4	6	4	6	-	-
077 Berat.Plan.komm.D.Inform.	2	-	2	-	2	-	-
081 Unterrichtswesen	1	-	1	-	1	-	-
082 Forsch. Entwicklung	-	-	-	-	-	-	-
083 Gesundheitsw.,Veterinarw.	1	1	-	1	-	-	-
084 Umweltschutz	-	-	-	-	-	-	-
085 Heime, Wohlfahrtspflege	3	1	2	1	2	-	-
086 Kirch.relig.Weltan.Verein	-	-	-	-	-	-	-
087 Dienstl.f.Allg.Interessen	-	-	-	-	-	-	-
088 Kultur, Sport, Erholung	-	-	-	-	-	-	-
089 Hausliche Dienste	2	1	1	1	1	-	-
091 Oeffentl.Verwaltung (AHV)	10	3	7	3	7	-	-
099 Unbekannte Tatigkeit	-	-	-	-	-	-	-
In FL tatig	238	177	61	174	61	3	-
Im Ausland tatig	7	7	-	7	-	-	-
100 Arbeitslose	12	10	2	10	2	-	-
200 Kinder,Schuler,Studenten	240	118	122	1	1	117	121
300 Hausfrauen, Hausmanner	50	2	48	2	46	-	2
400 Rentner, Pensionierte	18	13	5	13	5	-	-
Total	565	327	238	207	115	120	123

AUSLAENDISCHE WOHNBEVOELKERUNG (SPANIEN) - PERSONEN MIT NIEDERLASSUNGSBEWILLIGUNG
(FAMILIENBEWILLIGUNG) NACH ERWERBSZWEIG UND BEWILLIGUNGSART

BRANCHE	TOTAL	GESCHLECHT		ERWERBSTAETIG		UNTER 18 JAHREN	
		MAENNlich	WEIBlich	MAENNlich	WEIBlich	MAENNlich	WEIBlich
001 Landwirtschaft	-	-	-	-	-	-	-
002 Gartenbau	-	-	-	-	-	-	-
003 Forstwirtschaft	-	-	-	-	-	-	-
004 Fischerei	-	-	-	-	-	-	-
011 Energie u. Wasserversorg.	1	-	1	-	1	-	-
012 Bergbau	-	-	-	-	-	-	-
021 Herst. v. Nahrungsmitteln	27	13	14	13	14	-	-
022 Herstellung von Getranken	-	-	-	-	-	-	-
023 Herstellung v. Tabakwaren	-	-	-	-	-	-	-
024 Herstellung v. Textilien	-	-	-	-	-	-	-
025 Herst. Bekleidung+Wasche	-	-	-	-	-	-	-
026 Holzbearb.u.-verarbeitung	1	1	-	1	-	-	-
027 Herst. Papier+Papierwaren	-	-	-	-	-	-	-
028 Her.graph.Erz.Verlagswes.	1	-	1	-	1	-	-
029 Herst. Lederwaren+Schuhen	-	-	-	-	-	-	-
031 Herst. chem. Erzeugnisse	-	-	-	-	-	-	-
032 H.Kunstst.-u.Kautschukw.	1	-	1	-	1	-	-
033 Abbau+Verarb.Steine,Erden	-	-	-	-	-	-	-
034 Metallbe. u.-verarbeitung	2	2	-	2	-	-	-
035 Maschinen- u. Fahrzeugbau	6	3	3	3	3	-	-
036 Elektrotec.Feinmech.Optik	-	-	-	-	-	-	-
037 H. Uhren,Bijouteriewaren	1	-	1	-	1	-	-
038 Sonst. verarb. Gewerbe	-	-	-	-	-	-	-
041 Bauhauptgew. (o.Stahlbau)	2	2	-	2	-	-	-
042 Ausbaugewerbe	1	1	-	1	-	-	-
051 Handel	3	2	1	2	1	-	-
057 Gastgewerbe	-	-	-	-	-	-	-
058 Reparaturgewerbe	-	-	-	-	-	-	-
061 Bahnen	-	-	-	-	-	-	-
062 Strassenverkehr	1	1	-	1	-	-	-
063 Schifffahrt, Luftfahrt	-	-	-	-	-	-	-
065 Verkeh.Sped.Lagerh.Reiseb	-	-	-	-	-	-	-
066 Nachrichtenuberm. (PTT)	-	-	-	-	-	-	-
071 Banken, Finanzgesellsch.	-	-	-	-	-	-	-
072 Versicherungen	-	-	-	-	-	-	-
073 Immobilien	-	-	-	-	-	-	-
074 Vermietung, Leasing	-	-	-	-	-	-	-
075 Rechts- und Wirtschafts.	-	-	-	-	-	-	-
076 Personl. Dienstleistungen	3	1	2	1	2	-	-
077 Berat.Plan.komm.D.Inform.	1	-	1	-	1	-	-
081 Unterrichtswesen	-	-	-	-	-	-	-
082 Forsch. Entwicklung	-	-	-	-	-	-	-
083 Gesundheitsw.,Veterinarw.	1	-	1	-	1	-	-
084 Umweltschutz	-	-	-	-	-	-	-
085 Heime, Wohlfahrtspflege	-	-	-	-	-	-	-
086 Kirch.relig.Weltan.Verein	-	-	-	-	-	-	-
087 Dienstl.f.Allg.Interessen	-	-	-	-	-	-	-
088 Kultur, Sport, Erholung	-	-	-	-	-	-	-
089 Hausliche Dienste	-	-	-	-	-	-	-
091 Oeffentl.Verwaltung (AHV)	1	-	1	-	1	-	-
099 Unbekannte Tatigkeit	-	-	-	-	-	-	-
In FL tatig	52	26	26	26	26	-	-
Im Ausland tatig	1	-	1	-	1	-	-
100 Arbeitslose	1	1	-	1	-	-	-
200 Kinder, Schuler, Studenten	41	18	23	1	-	17	23
300 Hausfrauen, Hausmanner	6	-	6	-	6	-	-
400 Rentner, Pensionierte	1	1	-	1	-	-	-
Total	102	46	56	29	33	17	23

AUSLAENDISCHE WOHNBEVOELKERUNG (PORTUGAL) - PERSONEN MIT NIEDERLASSUNGSBEWILLIGUNG
(FAMILIENBEWILLIGUNG) NACH ERWERBSZWEIG UND BEWILLIGUNGSART

BRANCHE	TOTAL	GESCHLECHT		ERWERBSTAETIG		UNTER 18 JAHREN	
		MAENNLICH	WEIBLICH	MAENNLICH	WEIBLICH	MAENNLICH	WEIBLICH
001 Landwirtschaft	-	-	-	-	-	-	-
002 Gartenbau	-	-	-	-	-	-	-
003 Forstwirtschaft	-	-	-	-	-	-	-
004 Fischerei	-	-	-	-	-	-	-
011 Energie u. Wasserversorg.	-	-	-	-	-	-	-
012 Bergbau	-	-	-	-	-	-	-
021 Herst. v. Nahrungsmitteln	5	4	1	4	1	-	-
022 Herstellung von Getranken	-	-	-	-	-	-	-
023 Herstellung v. Tabakwaren	-	-	-	-	-	-	-
024 Herstellung v. Textilien	-	-	-	-	-	-	-
025 Herst. Bekleidung+Wasche	-	-	-	-	-	-	-
026 Holzbearb.u.-verarbeitung	-	-	-	-	-	-	-
027 Herst. Papier+Papierwaren	-	-	-	-	-	-	-
028 Her.graph.Erz.Verlagswese	-	-	-	-	-	-	-
029 Herst. Lederwaren+Schuhen	-	-	-	-	-	-	-
031 Herst. chem. Erzeugnisse	-	-	-	-	-	-	-
032 H.Kunstst.-u.Kautschukw.	4	-	4	-	4	-	-
033 Abbau+Verarb.Steine,Erden	-	-	-	-	-	-	-
034 Metallbe. u.-verarbeitung	1	1	-	1	-	-	-
035 Maschinen- u. Fahrzeugbau	3	2	1	2	1	-	-
036 Elektrotec.Feinmech.Optik	-	-	-	-	-	-	-
037 H. Uhren,Bijouteriewaren	-	-	-	-	-	-	-
038 Sonst. verarb. Gewerbe	-	-	-	-	-	-	-
041 Bauhauptgew. (o.Stahlbau)	-	-	-	-	-	-	-
042 Ausbaugewerbe	-	-	-	-	-	-	-
051 Handel	-	-	-	-	-	-	-
057 Gastgewerbe	-	-	-	-	-	-	-
058 Reparaturgewerbe	1	1	-	1	-	-	-
061 Bahnen	-	-	-	-	-	-	-
062 Strassenverkehr	-	-	-	-	-	-	-
063 Schiffahrt, Luftfahrt	-	-	-	-	-	-	-
065 Verkeh.Sped.Lagerh.Reiseb	-	-	-	-	-	-	-
066 Nachrichtenuberm. (PTT)	-	-	-	-	-	-	-
071 Banken, Finanzgesellsch.	-	-	-	-	-	-	-
072 Versicherungen	-	-	-	-	-	-	-
073 Immobilien	-	-	-	-	-	-	-
074 Vermietung, Leasing	-	-	-	-	-	-	-
075 Rechts- und Wirtschafts.	-	-	-	-	-	-	-
076 Personl. Dienstleistungen	-	-	-	-	-	-	-
077 Berat.Plan.komm.D.Inform.	-	-	-	-	-	-	-
081 Unterrichtswesen	-	-	-	-	-	-	-
082 Forsch. Entwicklung	-	-	-	-	-	-	-
083 Gesundheitsw.,Veterinarw.	1	-	1	-	1	-	-
084 Umweltschutz	-	-	-	-	-	-	-
085 Heime, Wohlfahrtspflege	-	-	-	-	-	-	-
086 Kirch.relig.Weltan.Verein	-	-	-	-	-	-	-
087 Dienstl.f.Allg.Interessen	-	-	-	-	-	-	-
088 Kultur, Sport, Erholung	-	-	-	-	-	-	-
089 Hausliche Dienste	-	-	-	-	-	-	-
091 Oeffentl.Verwaltung (AHV)	-	-	-	-	-	-	-
099 Unbekannte Tatigkeit	-	-	-	-	-	-	-
In FL taetig	15	8	7	8	7	-	-
Im Ausland taetig	-	-	-	-	-	-	-
100 Arbeitslose	1	1	-	1	-	-	-
200 Kinder,Schuler,Studenten	18	10	8	-	1	10	7
300 Hausfrauen, Hausmanner	2	-	2	-	2	-	-
400 Rentner, Pensionierte	-	-	-	-	-	-	-
Total	36	19	17	9	10	10	7

AUSLAENDISCHE WOHNBEVOELKERUNG (GRIECHENLAND) - PERSONEN MIT NIEDERLASSUNGSBEWILLIGUNG
(FAMILIENBEWILLIGUNG) NACH ERWERBSZWEIG UND BEWILLIGUNGSART

BRANCHE	TOTAL	GESCHLECHT		ERWERBSTAETIG		UNTER 18 JAHREN	
		MAENNlich	WEIBlich	MAENNlich	WEIBlich	MAENNlich	WEIBlich
001 Landwirtschaft	-	-	-	-	-	-	-
002 Gartenbau	-	-	-	-	-	-	-
003 Forstwirtschaft	-	-	-	-	-	-	-
004 Fischerei	-	-	-	-	-	-	-
011 Energie u. Wasserversorg.	-	-	-	-	-	-	-
012 Bergbau	-	-	-	-	-	-	-
021 Herst. v. Nahrungsmitteln	12	8	4	8	4	-	-
022 Herstellung von Getranken	-	-	-	-	-	-	-
023 Herstellung v. Tabakwaren	-	-	-	-	-	-	-
024 Herstellung v. Textilien	-	-	-	-	-	-	-
025 Herst. Bekleidung+Wasche	-	-	-	-	-	-	-
026 Holzbearb. u. -verarbeitung	-	-	-	-	-	-	-
027 Herst. Papier+Papierwaren	-	-	-	-	-	-	-
028 Her. graph. Erz. Verlagsweise	-	-	-	-	-	-	-
029 Herst. Lederwaren+Schuhen	-	-	-	-	-	-	-
031 Herst. chem. Erzeugnisse	-	-	-	-	-	-	-
032 H. Kunstst.-u. Kautschukw.	5	-	5	-	5	-	-
033 Abbau+Verarb. Steine, Erden	-	-	-	-	-	-	-
034 Metallbe. u. -verarbeitung	7	5	2	5	2	-	-
035 Maschinen- u. Fahrzeugbau	5	2	3	2	3	-	-
036 Elektrotec. Feinmech. Optik	-	-	-	-	-	-	-
037 H. Uhren, Bijouteriewaren	-	-	-	-	-	-	-
038 Sonst. verarb. Gewerbe	-	-	-	-	-	-	-
041 Bauhauptgew. (o. Stahlbau)	-	-	-	-	-	-	-
042 Ausbaugewerbe	-	-	-	-	-	-	-
051 Handel	2	1	1	1	1	-	-
057 Gastgewerbe	-	-	-	-	-	-	-
058 Reparaturgewerbe	1	1	-	1	-	-	-
061 Bahnen	-	-	-	-	-	-	-
062 Strassenverkehr	-	-	-	-	-	-	-
063 Schifffahrt, Luftfahrt	-	-	-	-	-	-	-
065 Verkeh. Sped. Lagerh. Reiseb	-	-	-	-	-	-	-
066 Nachrichtenuberm. (PTT)	-	-	-	-	-	-	-
071 Banken, Finanzgesellsch.	-	-	-	-	-	-	-
072 Versicherungen	-	-	-	-	-	-	-
073 Immobilien	-	-	-	-	-	-	-
074 Vermietung, Leasing	-	-	-	-	-	-	-
075 Rechts- und Wirtschaftsrb.	-	-	-	-	-	-	-
076 Personl. Dienstleistungen	3	2	1	2	1	-	-
077 Berat. Plan. komm. D. Inform.	-	-	-	-	-	-	-
081 Unterrichtswesen	-	-	-	-	-	-	-
082 Forsch. Entwicklung	-	-	-	-	-	-	-
083 Gesundheitsw., Veterinarw.	1	1	-	1	-	-	-
084 Umweltschutz	-	-	-	-	-	-	-
085 Heime, Wohlfahrtspflege	1	1	-	1	-	-	-
086 Kirch. relig. Weltan. Verein	-	-	-	-	-	-	-
087 Dienstl. f. Allg. Interessen	-	-	-	-	-	-	-
088 Kultur, Sport, Erholung	-	-	-	-	-	-	-
089 Hausliche Dienste	-	-	-	-	-	-	-
091 Oeffentl. Verwaltung (AHV)	-	-	-	-	-	-	-
099 Unbekannte Tatigkeit	-	-	-	-	-	-	-
In FL tatig	36	21	15	21	15	-	-
Im Ausland tatig	1	-	1	-	1	-	-
100 Arbeitslose	1	1	-	1	-	-	-
200 Kinder, Schuler, Studenten	28	15	13	-	-	15	13
300 Hausfrauen, Hausmanner	7	1	6	1	6	-	-
400 Rentner, Pensionierte	2	2	-	2	-	-	-
Total	75	40	35	25	22	15	13

AUSLAENDISCHE WOHNBEVOELKERUNG (JUGOSLAWIEN) - PERSONEN MIT NIEDERLASSUNGSBEWILLIGUNG
(FAMILIENBEWILLIGUNG) NACH ERWERBSZWEIG UND BEWILLIGUNGSART

BRANCHE	TOTAL	GESCHLECHT		ERWERBSTAETIG		UNTER 18 JAHREN	
		MAENNlich	WEIBlich	MAENNlich	WEIBlich	MAENNlich	WEIBlich
001 Landwirtschaft	-	-	-	-	-	-	-
002 Gartenbau	1	1	-	1	-	-	-
003 Forstwirtschaft	-	-	-	-	-	-	-
004 Fischerei	-	-	-	-	-	-	-
011 Energie u. Wasserversorg.	-	-	-	-	-	-	-
012 Bergbau	-	-	-	-	-	-	-
021 Herst. v. Nahrungsmitteln	5	-	5	-	3	-	2
022 Herstellung von Getranken	-	-	-	-	-	-	-
023 Herstellung v. Tabakwaren	-	-	-	-	-	-	-
024 Herstellung v. Textilien	2	1	1	1	1	-	-
025 Herst. Bekleidung+Wasche	-	-	-	-	-	-	-
026 Holzbearb.u.-verarbeitung	2	1	1	1	1	-	-
027 Herst. Papier+Papierwaren	-	-	-	-	-	-	-
028 Her.graph.Erz.Verlagsweise	-	-	-	-	-	-	-
029 Herst. Lederwaren+Schuhen	-	-	-	-	-	-	-
031 Herst. chem. Erzeugnisse	-	-	-	-	-	-	-
032 H.Kunstst.-u.Kautschukw.	7	1	6	1	6	-	-
033 Abbau+Verarb.Steine,Erden	-	-	-	-	-	-	-
034 Metallbe. u.-verarbeitung	5	4	1	4	1	-	-
035 Maschinen- u. Fahrzeugbau	22	8	14	8	14	-	-
036 Elektrotec.Feinmech.Optik	2	-	2	-	2	-	-
037 H. Uhren,Bijouteriewaren	2	-	2	-	2	-	-
038 Sonst. verarb. Gewerbe	-	-	-	-	-	-	-
041 Bauhauptgew. (o.Stahlbau)	1	1	-	1	-	-	-
042 Ausbaugewerbe	4	4	-	4	-	-	-
051 Handel	3	1	2	1	2	-	-
057 Gastgewerbe	-	-	-	-	-	-	-
058 Reparaturgewerbe	1	1	-	1	-	-	-
061 Bahnen	-	-	-	-	-	-	-
062 Strassenverkehr	-	-	-	-	-	-	-
063 Schifffahrt, Luftfahrt	-	-	-	-	-	-	-
065 Verkeh.Sped.Lagerh.Reiseb	1	-	1	-	1	-	-
066 Nachrichtenubern. (PTT)	-	-	-	-	-	-	-
071 Banken, Finanzgesellsch.	1	-	1	-	1	-	-
072 Versicherungen	-	-	-	-	-	-	-
073 Immobilien	-	-	-	-	-	-	-
074 Vermietung, Leasing	-	-	-	-	-	-	-
075 Rechts- und Wirtschafts.	-	-	-	-	-	-	-
076 Personl. Dienstleistungen	2	2	-	2	-	-	-
077 Berat.Plan.komm.D.Inform.	-	-	-	-	-	-	-
081 Unterrichtswesen	-	-	-	-	-	-	-
082 Forsch. Entwicklung	-	-	-	-	-	-	-
083 Gesundheitsw.,Veterinarw.	-	-	-	-	-	-	-
084 Umweltschutz	-	-	-	-	-	-	-
085 Heime, Wohlfahrtspflege	2	-	2	-	2	-	-
086 Kirch.relig.Weltan.Verein	-	-	-	-	-	-	-
087 Dienstl.f.Allg.Interessen	-	-	-	-	-	-	-
088 Kultur, Sport, Erholung	-	-	-	-	-	-	-
089 Hausliche Dienste	1	-	1	-	1	-	-
091 Oeffentl.Verwaltung (AHV)	1	-	1	-	1	-	-
099 Unbekannte Tatigkeit	-	-	-	-	-	-	-
In FL tatig	63	25	38	25	36	-	2
Im Ausland tatig	2	-	2	-	2	-	-
100 Arbeitslose	1	-	1	-	1	-	-
200 Kinder,Schuler,Studenten	58	34	24	-	-	34	24
300 Hausfrauen, Hausmanner	14	-	14	-	14	-	-
400 Rentner, Pensionierte	3	1	2	1	2	-	-
Total	141	60	81	26	55	34	26

AUSLAENDISCHE WOHNBEVOELKERUNG (TUERKEI) - PERSONEN MIT NIEDERLASSUNGSBEWILLIGUNG
(FAMILIENBEWILLIGUNG) NACH ERWERBSZWEIG UND BEWILLIGUNGSART

BRANCHE	TOTAL	GESCHLECHT		ERWERBSTAETIG		UNTER 18 JAHREN	
		MAENNlich	WEIBlich	MAENNlich	WEIBlich	MAENNlich	WEIBlich
001 Landwirtschaft	-	-	-	-	-	-	-
002 Gartenbau	-	-	-	-	-	-	-
003 Forstwirtschaft	-	-	-	-	-	-	-
004 Fischerei	-	-	-	-	-	-	-
011 Energie u. Wasserversorg.	-	-	-	-	-	-	-
012 Bergbau	-	-	-	-	-	-	-
021 Herst. v. Nahrungsmitteln	72	44	28	42	26	2	2
022 Herstellung von Getranken	-	-	-	-	-	-	-
023 Herstellung v. Tabakwaren	-	-	-	-	-	-	-
024 Herstellung v. Textilien	14	8	6	6	6	2	-
025 Herst. Bekleidung+Wasche	-	-	-	-	-	-	-
026 Holzbearb.u.-verarbeitung	7	7	-	7	-	-	-
027 Herst. Papier+Papierwaren	-	-	-	-	-	-	-
028 Her.graph.Erz.Verlagsweise	1	1	-	1	-	-	-
029 Herst. Lederwaren+Schuhen	2	2	-	2	-	-	-
031 Herst. chem. Erzeugnisse	-	-	-	-	-	-	-
032 H.Kunstst.-u.Kautschukw.	21	6	15	6	15	-	-
033 Abbau+Verarb.Steine,Erden	4	4	-	4	-	-	-
034 Metallbe. u.-verarbeitung	24	23	1	22	1	1	-
035 Maschinen- u. Fahrzeugbau	24	21	3	21	2	-	1
036 Elektrotec.Feinmech.Optik	2	-	2	-	1	-	1
037 H. Uhren,Bijouteriewaren	23	3	20	3	19	-	1
038 Sonst. verarb. Gewerbe	1	1	-	1	-	-	-
041 Bauhauptgew. (o.Stahlbau)	1	1	-	1	-	-	-
042 Ausbaugewerbe	1	1	-	1	-	-	-
051 Handel	14	7	7	5	7	2	-
057 Gastgewerbe	3	3	-	3	-	-	-
058 Reparaturgewerbe	7	7	-	6	-	1	-
061 Bahnen	-	-	-	-	-	-	-
062 Strassenverkehr	1	1	-	1	-	-	-
063 Schifffahrt, Luftfahrt	-	-	-	-	-	-	-
065 Verkeh.Sped.Lagerh.Reiseb	-	-	-	-	-	-	-
066 Nachrichtenerm. (PTT)	-	-	-	-	-	-	-
071 Banken, Finanzgesellsch.	-	-	-	-	-	-	-
072 Versicherungen	-	-	-	-	-	-	-
073 Immobilien	-	-	-	-	-	-	-
074 Vermietung, Leasing	-	-	-	-	-	-	-
075 Rechts- und Wirtschafts.	-	-	-	-	-	-	-
076 Persnl. Dienstleistungen	12	6	6	6	6	-	-
077 Berat.Plan.komm.D.Inform.	-	-	-	-	-	-	-
081 Unterrichtswesen	-	-	-	-	-	-	-
082 Forsch. Entwicklung	-	-	-	-	-	-	-
083 Gesundheitsw.,Veterinrw.	2	-	2	-	2	-	-
084 Umweltschutz	-	-	-	-	-	-	-
085 Heime, Wohlfahrtspflege	3	-	3	-	3	-	-
086 Kirch.relig.Weltan.Vereine	-	-	-	-	-	-	-
087 Dienstl.f.Allg.Interessen	-	-	-	-	-	-	-
088 Kultur, Sport, Erholung	-	-	-	-	-	-	-
089 Husliche Dienste	-	-	-	-	-	-	-
091 Oeffentl.Verwaltung (AHV)	1	-	1	-	1	-	-
099 Unbekannte Ttigkeit	-	-	-	-	-	-	-
In FL tchtig	231	139	92	131	87	8	5
Im Ausland tchtig	9	7	2	7	2	-	-
100 Arbeitslose	47	19	28	19	27	-	1
200 Kinder,Schler,Studenten	275	151	124	-	3	151	121
300 Hausfrauen, Hausmnner	60	2	58	2	57	-	1
400 Rentner, Pensionierte	12	9	3	9	3	-	-
Total	634	327	307	168	179	159	128

AUSLAENDISCHE WOHNBEVOELKERUNG (ANDERE STAATSANGEHOERIGE) - PERSONEN MIT NIEDERLASSUNGSBEWILLIGUNG
(FAMILIENBEWILLIGUNG) NACH ERWERBSZWEIG UND BEWILLIGUNGSART

BRANCHE	TOTAL	GESCHLECHT		ERWERBSTAETIG		UNTER 18 JAHREN	
		MAENNLICH	WEIBLICH	MAENNLICH	WEIBLICH	MAENNLICH	WEIBLICH
001 Landwirtschaft	-	-	-	-	-	-	-
002 Gartenbau	1	1	-	1	-	-	-
003 Forstwirtschaft	-	-	-	-	-	-	-
004 Fischerei	-	-	-	-	-	-	-
011 Energie u. Wasserversorg.	-	-	-	-	-	-	-
012 Bergbau	-	-	-	-	-	-	-
021 Herst. v. Nahrungsmitteln	17	6	11	6	11	-	-
022 Herstellung von Getraenken	-	-	-	-	-	-	-
023 Herstellung v. Tabakwaren	-	-	-	-	-	-	-
024 Herstellung v. Textilien	2	-	2	-	2	-	-
025 Herst. Bekleidung+Waesche	-	-	-	-	-	-	-
026 Holzbearb.u.-verarbeitung	3	3	-	3	-	-	-
027 Herst. Papier+Papierwaren	-	-	-	-	-	-	-
028 Her.graph.Erz.Verlagsweise	2	2	-	2	-	-	-
029 Herst. Lederwaren+Schuhen	-	-	-	-	-	-	-
031 Herst. chem. Erzeugnisse	2	2	-	2	-	-	-
032 H.Kunstst.-u.Kautschukw.	20	9	11	9	11	-	-
033 Abbau+Verarb.Steine,Erden	1	1	-	1	-	-	-
034 Metallbe. u.-verarbeitung	3	2	1	2	1	-	-
035 Maschinen- u. Fahrzeugbau	42	26	16	25	16	1	-
036 Elektrotec.Feinmech.Optik	7	4	3	4	3	-	-
037 H. Uhren,Bijouteriewaren	5	-	5	-	4	-	1
038 Sonst. verarb. Gewerbe	-	-	-	-	-	-	-
041 Bauhauptgew. (o.Stahlbau)	2	2	-	2	-	-	-
042 Ausbaugewerbe	1	1	-	1	-	-	-
051 Handel	8	4	4	4	3	-	1
057 Gastgewerbe	8	2	6	2	6	-	-
058 Reparaturgewerbe	5	5	-	4	-	1	-
061 Bahnen	-	-	-	-	-	-	-
062 Strassenverkehr	2	2	-	2	-	-	-
063 Schifffahrt, Luftfahrt	-	-	-	-	-	-	-
065 Verkeh.Sped.Lagerh.Reiseb	-	-	-	-	-	-	-
066 Nachrichtenueberm. (PTT)	-	-	-	-	-	-	-
071 Banken, Finanzgeseilsch.	6	-	6	-	6	-	-
072 Versicherungen	1	1	-	1	-	-	-
073 Immobilien	-	-	-	-	-	-	-
074 Vermietung, Leasing	-	-	-	-	-	-	-
075 Rechts- und Wirtschafts.	9	7	2	7	2	-	-
076 Persönl. Dienstleistungen	-	-	-	-	-	-	-
077 Berat.Plan.komm.D.Inform.	2	1	1	1	1	-	-
081 Unterrichtswesen	5	3	2	3	2	-	-
082 Forsch. Entwicklung	-	-	-	-	-	-	-
083 Gesundheitsw.,Veterinärw.	8	2	6	2	6	-	-
084 Umweltschutz	-	-	-	-	-	-	-
085 Heime, Wohlfahrtspflege	1	-	1	-	1	-	-
086 Kirch.relig.Weltan.Verein	-	-	-	-	-	-	-
087 Dienstl.f.Allg.Interessen	-	-	-	-	-	-	-
088 Kultur, Sport, Erholung	-	-	-	-	-	-	-
089 Häusliche Dienste	-	-	-	-	-	-	-
091 Oeffentl.Verwaltung (AHV)	1	1	-	1	-	-	-
099 Unbekannte Tätigkeit	-	-	-	-	-	-	-
In FL taetig	159	85	74	83	72	2	2
Im Ausland taetig	5	2	3	2	3	-	-
100 Arbeitslose	10	4	6	4	6	-	-
200 Kinder,Schüler,Studenten	159	91	68	7	2	84	66
300 Hausfrauen, Hausmänner	55	1	54	1	52	-	2
400 Rentner, Pensionierte	11	10	1	10	1	-	-
Total	399	193	206	107	136	86	70

AUSLAENDISCHE WOHNBEVOLKERUNG - PERSONEN MIT FAMILIENBEWILLIGUNG
(AUFENTHALTER UND NIEDERGELASSENE) NACH ERWERBSZWEIG UND BEWILLIGUNGSART

BRANCHE	TOTAL	GESCHLECHT		ERWERBSTAETIG		UNTER 18 JAHREN	
		MAENNlich	WEIBlich	MAENNlich	WEIBlich	MAENNlich	WEIBlich
001 Landwirtschaft	15	15	-	15	-	-	-
002 Gartenbau	12	10	2	10	2	-	-
003 Forstwirtschaft	11	11	-	11	-	-	-
004 Fischerei	-	-	-	-	-	-	-
011 Energie u. Wasserversorg.	12	9	3	9	3	-	-
012 Bergbau	1	1	-	1	-	-	-
021 Herst. v. Nahrungsmitteln	309	200	109	197	105	3	4
022 Herstellung von Getranken	2	2	-	2	-	-	-
023 Herstellung v. Tabakwaren	-	-	-	-	-	-	-
024 Herstellung v. Textilien	41	19	22	17	22	2	-
025 Herst. Bekleidung+Wasche	3	-	3	-	3	-	-
026 Holzbearb.u.-verarbeitung	84	78	6	77	6	1	-
027 Herst. Papier+Papierwaren	-	-	-	-	-	-	-
028 Her.graph.Erz.Verlagswes	48	30	18	30	18	-	-
029 Herst. Lederwaren+Schuhen	3	3	-	3	-	-	-
031 Herst. chem. Erzeugnisse	33	24	9	24	9	-	-
032 H.Kunstst.-u.Kautschukw.	149	75	74	75	74	-	-
033 Abbau+Verarb.Steine,Erden	41	35	6	35	6	-	-
034 Metallbe. u.-verarbeitung	176	164	12	163	12	1	-
035 Maschinen- u. Fahrzeugbau	551	440	111	438	109	2	2
036 Elektrotec.Feinmech.Optik	62	39	23	38	22	1	1
037 H. Uhren,Bijouteriewaren	75	21	54	21	52	-	2
038 Sonst. verarb. Gewerbe	13	12	1	12	1	-	-
041 Bauhauptgew. (o.Stahlbau)	161	158	3	156	3	2	-
042 Ausbaugewerbe	126	119	7	117	7	2	-
051 Handel	345	194	151	191	148	3	3
057 Gastgewerbe	146	64	82	63	82	1	-
058 Reparaturgewerbe	87	80	7	76	6	4	1
061 Bahnen	9	9	-	9	-	-	-
062 Strassenverkehr	62	58	4	58	4	-	-
063 Schifffahrt, Luftfahrt	2	-	2	-	2	-	-
065 Verkeh.Sped.Lagerh.Reiseb	10	6	4	6	4	-	-
066 Nachrichtenberm. (PTT)	15	5	10	5	10	-	-
071 Banken, Finanzgesellsch.	139	74	65	74	65	-	-
072 Versicherungen	27	20	7	20	7	-	-
073 Immobilien	6	5	1	5	1	-	-
074 Vermietung, Leasing	-	-	-	-	-	-	-
075 Rechts- und Wirtschaftsber.	248	152	96	150	96	2	-
076 Personl. Dienstleistungen	101	43	58	43	57	-	1
077 Berat.Plan.komm.D.Inform.	110	88	22	87	21	1	1
081 Unterrichtswesen	121	67	54	67	54	-	-
082 Forsch. Entwicklung	7	4	3	4	3	-	-
083 Gesundheitsw.,Veterinarw.	98	32	66	31	65	1	1
084 Umweltschutz	4	3	1	3	1	-	-
085 Heime, Wohlfahrtspflege	76	15	61	15	60	-	1
086 Kirch.relig.Weltan.Verein	3	1	2	1	2	-	-
087 Dienstl.f.Allg.Interessen	4	4	-	4	-	-	-
088 Kultur, Sport, Erholung	26	15	11	15	11	-	-
089 Hausliche Dienste	33	10	23	10	22	-	1
091 Oeffentl.Verwaltung (AHV)	64	33	31	33	30	-	1
099 Unbekannte Tatigkeit	-	-	-	-	-	-	-
In FL taetig	3289	2178	1111	2154	1092	24	19
Im Ausland taetig	382	269	113	267	113	2	-
100 Arbeitslose	152	87	65	87	64	-	1
200 Kinder,Schuler,Studenten	2945	1518	1427	76	48	1442	1379
300 Hausfrauen, Hausmanner	1163	41	1122	39	1105	2	17
400 Rentner, Pensionierte	396	284	112	284	112	-	-
Total	8327	4377	3950	2907	2534	1470	1416

VERGLEICHSTABELLEN

Bewilligungen - In die Bewilligung eingeschlossene Personen seit 1970

Jahr	Bewilligungen						Personen mit:							
	Einzelbewilligung		Familienbewillig.		Zusammen	Saisonbewilligung	Winterbewilligung	Einzelbewilligung		Familienbewillig.		Zusammen	Saisonbewilligung	Winterbewilligung
	Aufenthaltsbewilligung	Niederlassung	Aufenthaltsbewilligung	Niederlassung				Aufenthaltsbewilligung	Niederlassung	Aufenthaltsbewilligung	Niederlassung			
1970	2358	708	398	715	4179	-	-	2358	708	1277	2376	6719	-	-
1971	2097	679	451	828	4055	100	3	2097	679	1559	2587	6922	100	3
1972	2234	726	505	915	4380	24	-	2234	726	1720	2844	7524	24	-
1973	2102	736	518	992	4348	28	-	2102	736	1783	3101	7722	28	-
1974	2196	819	575	1024	4614	-	-	2196	819	1949	3239	8203	-	-
1975	2102	1028	575	931	4636	1	-	2102	1028	1975	2968	8073	1	-
1976	1863	1160	546	934	4503	43	-	1863	1160	1907	2986	7916	43	-
1977	1910	1279	560	997	4746	84	-	1910	1279	1914	3178	8281	84	-
1978	2069	1373	565	1102	5109	64	-	2069	1373	1906	3465	8813	64	-
1979	2050	1506	515	1163	5234	50	-	2050	1506	1717	3671	8944	50	-
1980	2054	1632	493	1236	5415	76	-	2054	1632	1700	3860	9246	76	-
1981	2031	1688	491	1314	5524	117	-	2031	1688	1671	4031	9421	117	-
1982	1846	1821	451	1347	5465	98	-	1846	1821	1561	4133	9361	98	-
1983	1681	1953	421	1425	5480	103	-	1681	1953	1492	4278	9404	103	-
1984	1781	1823	375	1485	5464	65	-	1781	1823	1354	4427	9385	65	-
1985	1446	2321	334	1525	5626	78	1	1446	2321	1231	4525	9523	78	1
1986	1316	2538	300	1567	5721	55	-	1316	2538	1122	4650	9626	55	-
1987	1295	2505	274	1551	5625	98	-	1295	2505	1064	4657	9521	98	-
1988	1265	2638	240	1657	5800	96	-	1265	2638	974	4834	9711	96	-
1989	1334	2892	230	1766	6222	93	-	1334	2892	908	4885	10019	93	-
1990 ²	1159	2240	896	5923	10218	75	-
1991	1152	2279	953	6208	10592	86	-
1992	1091	2313	1068	6453	10925	99	-
1993	1044	2294	1270	6586	11194	87	-
1994	965	2329	1256	6751	11301	99	-
1995	925	2327	1454	6873	11579	82	-

¹ Keine repräsentative Zahl. Erläuterung siehe Einleitung² Ab 1990 neuer Erhebungsmodus

Erstmalige Aufenthaltsbewilligungen nach Aufenthaltswitzweck
 der am Stichtag bei der Fremdenpolizei registrierten Personen seit 1970

Jahr	Aufenthaltswitzweck						TOTAL Jahresaufent- halter
	Saisonarbeiter	Jahresaufent- halter Erwerbs- tätige	Nichtwerbs- tätige Angehörige von Erwerbstätigen Ausländern	Praktikanten Stipendiaten Schüler Studenten	Erholungs- aufenthalter Rentner		
1970	*	826	122	46	46	1040	
1971	96	761	116	40	21	938	
1072	24	863	132	34	23	1052	
1973	23	741	156	26	48	971	
1974	¹	677	138	31	14	860	
1975	¹	435	96	28	17	576	
1976	43	491	112	29	24	656	
1977	82	574	124	25	26	749	
1978	64	747	99	25	47	918	
1979	43	616	117	15	22	770	
1980	74	609	71	19	36	735	
1981	107	513	80	6	31	630	
1982	71	316	47	12	13	388	
1983	64	309	53	17	10	389	
1984	55	295	40	11	3	349	
1985	73	370	47	20	9	416	
1986	51	294	45	4	11	354	
1987	93	315	40	5	11	371	
1988	96	301	18	28	9	356	
1989	62	335	-	72	10	417	
1990 ²	
1991	85	320	-	11	94	425	
1992	99	402	-	-	-	402	
1993	87	417	-	-	-	417	
1994	99	381	-	-	-	381	
1995	82	267	-	-	-	267	

Erstmalige Niederlassungsbewilligungen

Jahr	Ausländische Frauen eines Landesangehörigen	Ausländische Kinder eines Landesangehörigen	Übrige Niederlassungen	Total Niederlassungen
1991	13	-	160	173
1992	5	-	113	118
1993	2	-	90	92
1994	-	-	76	76
1995	-	-	116	116

¹ Keine repräsentative Zahl. Erläuterungen siehe in der Einleitung

² Infolge EDV-Umstellung keine repräsentativen Zahlen

An Ausländer erteilte erstmalige Aufenthaltsbewilligungen nach Staatszugehörigkeit¹
 der am Stichtag bei der Fremdenpolizei registrierten Personen seit 1980

Jahr	Staatszugehörigkeit										TOTAL
	Schweiz	Öster- reich	Deutsch- land	Italien	Spanien	Portugal	Griechen- land	Jugosla- wien	Türkei	Andere	
1980	385	154	21	37	6	.	8	62	29	33	735
1981	366	128	19	34	17	.	2	28	4	32	630
1982	145	131	31	19	13	.	3	10	4	32	388
1983	139	133	44	21	4	.	1	11	-	36	389
1984	106	126	35	30	5	.	1	6	1	39	349
1985	122	163	52	39	13	.	-	3	-	24	416
1986	104	140	41	17	2	.	1	1	-	48	354
1987	86	161	36	16	14	.	1	4	1	52	371
1988	80	138	43	23	16	.	-	5	1	50	356
1989	72	154	55	26	10	.	1	12	2	85	417
1990 ²
1991	71	137	64	52	15	41	-	23	4	18	425
1992	61	139	51	14	13	39	1	36	15	33	402
1993	69	112	61	18	12	46	2	23	15	59	417
1994	65	99	55	14	13	33	1	20	7	74	381
1995	63	36	28	13	7	24	1	44	9	42	267

An Ausländer erteilte erstmalige Niederlassungsbewilligung nach Staatsangehörigkeit
 der am Stichtag bei der Fremdenpolizei registrierten Personen

Jahr	Staatszugehörigkeit										TOTAL
	Schweiz	Öster- reich	Deutsch- land	Italien	Spanien	Portugal ³	Griechen- land	Jugosla- wien	Türkei	Andere	
1991	52	18	6	16	3	-	1	26	44	7	173
1992	24	17	7	7	4	-	-	17	39	3	118
1993	19	11	8	6	4	1	-	5	30	8	92
1994	23	10	6	4	-	-	-	2	25	6	76
1995	50	16	1	8	-	2	1	1	31	6	116

¹ Ohne Saisonarbeiter und ohne Winterbewilligung

² Infolge EDV-Umstellung keine repräsentativen Zahlen

³ Bis 1990 unter "Andere" enthalten

Erwerbstätige Jahresaufenthalter - T O T A L
 nach Anwesenheitsdauer seit 1970

Jahr	Anwesend in Liechtenstein							
	Im ganzen				In Prozent			
	weniger als 3 Jahre	3-4 Jahre	5 Jahre und mehr	TOTAL	weniger als 3 Jahre	3-4 Jahre	4 Jahre und mehr	TOTAL
1970	1632	360	437	2429	67.2	14.8	18.0	100
1971	1646	432	467	2545	64.7	17.0	18.3	100
1972	1716	538	533	2787	61.6	19.3	19.1	100
1973	1580	558	573	2711	58.3	20.6	21.1	100
1974	1651	551	697	2899	57.0	19.0	24.0	100
1975	1406	613	782	2801	50.2	21.9	27.9	100
1976	1224	609	739	2572	47.6	23.7	28.7	100
1977	1209	638	780	2627	46.0	24.3	29.7	100
1978	1477	525	820	2822	52.3	18.6	29.1	100
1979	1473	423	837	2733	53.9	15.5	30.6	100
1980	1495	477	762	2734	54.7	17.4	27.9	100
1981	1365	604	723	2692	50.7	22.4	26.9	100
1982	1086	648	758	2492	43.6	26.0	30.4	100
1983	843	620	812	2275	37.1	27.2	35.7	100
1984	714	538	797	2049	34.8	26.3	38.9	100
1985	741	384	826	1951	38.0	19.7	42.3	100
1986	726	276	816	1818	39.9	15.2	44.9	100
1987	757	275	759	1791	42.3	15.3	42.4	100
1988	747	311	668	1726	43.3	18.0	38.7	100
1989	812	318	622	1752	46.3	18.2	35.5	100
1990	838	307	483	1628	51.5	18.8	29.7	100
1991	865	325	445	1635	52.9	19.9	27.2	100
1992	848	342	438	1628	52.1	21.0	26.9	100
1993	807	404	439	1650	48.9	24.5	26.6	100
1994	817	402	356	1575	51.9	25.5	22.6	100
1995	828	383	410	1621	51.1	23.6	25.3	100

Ausländische Staatsangehörige (Personen)
 nach Heimatstaat und Art der Bewilligung seit 1975

Art der Bewilligung	Personen nach Heimatstaat											
	Jahr	TOTAL	Schweiz	Öster- reich	Deuts- land	Italien	Spanien	Portugal ¹	Griechen- land	Jugosla- wien	Türkei	Andere
Jahresaufenthalter Einzelbewilligungen	1975	2'102	698	600	163	226	77	-	55	143	-	140
	1976	1'863	619	522	141	190	61	-	46	151	-	133
	1977	1'910	705	496	130	169	56	-	35	162	-	157
	1978	2'069	726	502	142	173	60	-	38	214	-	214
	1979	2'050	735	486	133	179	52	-	29	213	162	61
	1980	2'054	768	480	112	171	41	-	24	234	163	61
	1981	2'031	815	459	100	147	54	-	21	216	152	67
	1982	1'846	698	444	104	125	52	-	20	189	147	67
	1983	1'681	580	446	112	96	45	-	19	164	142	77
	1984	1'496	461	429	104	91	43	-	13	149	125	81
	1985	1'446	401	448	113	102	42	-	8	136	121	75
	1986	1'316	300	443	119	94	38	-	4	118	112	88
	1987	1'295	261	477	119	92	44	-	3	112	89	98
	1988	1'265	247	476	127	95	42	-	4	89	55	130
	1989	1'334	246	513	143	101	42	-	3	75	28	183
	1990	1'159	177	466	139	100	48	126	1	42	7	53
	1991	1'152	149	466	151	88	50	137	1	45	8	57
	1992	1'091	154	423	159	72	40	136	1	29	4	73
	1993	1'044	153	375	151	68	40	144	2	22	3	86
	1994	965	145	298	150	58	43	133	2	29	3	104
1995	925	138	265	146	56	44	137	2	27	2	108	
Jahresaufenthalter Familienbewilligungen	1975	1'975	1091	269	293	241	13	-	9	3	-	56
	1976	1'907	1012	277	269	253	20	-	13	11	-	52
	1977	1'914	1030	278	234	250	21	-	12	8	-	81
	1978	1'906	1026	283	200	227	25	-	12	10	-	123
	1979	1'717	865	239	168	220	31	-	15	32	103	44
	1980	1'700	834	226	132	206	34	-	22	39	139	68
	1981	1'671	842	197	117	211	29	-	19	45	138	73
	1982	1'561	782	182	106	200	30	-	20	47	108	86
	1983	1'492	753	181	109	198	29	-	18	58	68	78
	1984	1'354	696	158	93	190	29	-	17	50	30	91
	1985	1'231	625	161	94	171	26	-	16	51	15	72
	1986	1'122	490	183	87	160	32	-	14	55	10	91
	1987	1'064	440	192	92	145	24	-	11	36	12	112
	1988	974	381	198	90	107	34	-	8	33	20	103
	1989	908	333	189	107	103	26	-	7	30	14	99
	1990	896	288	178	125	97	23	22	6	44	19	94
	1991	953	268	175	145	134	26	41	6	44	20	94
	1992	1'068	257	210	163	122	29	66	5	74	34	108
	1993	1'270	295	230	191	129	36	82	6	79	52	170
	1994	1'256	301	173	188	109	43	95	4	84	57	202
1995	1'454	335	192	192	125	61	120	5	122	66	236	

¹ Bis 1989 unter "Andere" enthalten

Ausländische Staatsangehörige (Personen)
 nach Heimatstaat und Art der Bewilligung seit 1975

Art der Bewilligung	Personen nach Heimatstaat											
	Jahr	TOTAL	Schweiz	Öster- reich	Deuts- land	Italien	Spanien	Portugal ¹	Griechen- land	Jugosla- wien	Türkei	Andere
Niederlassungen Einzelbewilligungen	1975	1'028	391	283	202	96	3	-	5	3	-	45
	1976	1'160	473	309	212	102	7	-	4	1	-	52
	1977	1'279	521	362	219	102	13	-	5	2	-	55
	1978	1'373	547	390	243	111	12	-	7	4	-	59
	1979	1'506	628	418	252	111	21	-	10	6	1	59
	1980	1'632	658	447	295	119	20	-	11	11	2	69
	1981	1'688	676	457	308	126	21	-	11	14	3	72
	1982	1'821	752	485	322	136	24	-	10	18	7	67
	1983	1'953	808	530	338	138	25	-	10	25	14	65
	1984	2'108	870	552	361	149	26	-	14	31	32	73
	1985	2'321	983	597	384	155	29	-	15	35	40	83
	1986	2'538	1'083	646	410	163	31	-	16	46	49	94
	1987	2'505	1'164	575	359	137	29	-	18	56	63	104
	1988	2'638	1'215	573	344	153	31	-	19	85	106	112
	1989	2'892	1'316	599	335	186	42	-	24	118	151	121
	1990	2'240	1'060	444	292	130	31	3	11	105	93	71
	1991	2'279	1'083	456	287	139	29	3	9	109	93	71
	1992	2'313	1'131	460	278	149	26	4	9	87	73	96
	1993	2'294	1'127	468	262	149	24	5	9	63	66	121
	1994	2'329	1'116	505	256	152	26	6	9	52	67	140
1995	2'327	1'098	521	243	154	26	9	9	49	69	149	
Niederlassungen Familienbewilligungen	1975	2'968	1'380	758	485	237	12	-	18	1	-	77
	1976	2'986	1'464	707	459	246	12	-	19	4	-	75
	1977	3'178	1'557	735	488	284	12	-	25	4	-	73
	1978	3'465	1'734	758	519	331	12	-	30	4	-	77
	1979	3'671	1'776	834	559	362	17	-	31	4	-	88
	1980	3'860	1'881	876	556	384	27	-	31	9	3	93
	1981	4'031	1'965	925	546	401	35	-	33	18	7	101
	1982	4'133	1'976	926	541	424	42	-	32	33	49	110
	1983	4'278	2'042	924	533	445	49	-	33	41	94	117
	1984	4'427	2'134	933	520	466	43	-	37	62	121	111
	1985	4'525	2'231	922	496	468	45	-	40	70	132	121
	1986	4'650	2'405	891	480	472	44	-	49	68	119	122
	1987	4'657	2'413	805	463	472	60	-	52	100	178	114
	1988	4'834	2'472	811	469	490	76	-	53	114	224	125
	1989	4'885	2'489	810	457	458	75	-	59	130	269	138
	1990	5'923	2'901	1'034	465	531	91	10	77	194	435	185
	1991	6'208	3'017	1'066	470	542	96	13	79	244	492	189
	1992	6'453	3'063	1'116	476	553	99	16	79	243	567	241
	1993	6'586	3'078	1'160	498	545	104	22	77	179	601	322
	1994	6'751	3'119	1'210	507	559	103	33	75	150	618	377
1995	6'873	3'169	1'233	519	565	102	36	75	141	634	399	

¹ Bis 1989 unter "Andere" enthalten

**Ausländische Staatsangehörige - Personen mit Saisonarbeiterbewilligung
nach Heimatstaat seit 1971**

Jahr	Personen nach Heimatstaat										
	TOTAL	Schweiz	Öster- reich	Deutsch- land	Italien	Spanien	Portugal ²	Griechen- land	Jugosla- wien	Türkei ¹	Andere
1971	103	2	25	5	32	34	-	-	4	-	1
1972	24	-	16	2	6	-	-	-	-	-	-
1973	28	-	15	4	2	3	-	-	3	-	1
1974	230	-	33	4	87	84	-	-	17	-	5
1975	387	-	38	7	242	52	-	-	44	-	4
1976	43	-	20	3	8	2	-	-	9	-	1
1977	84	1	33	2	22	12	-	-	13	-	1
1978	65	-	13	2	18	6	-	-	25	-	1
1979	50	-	15	1	14	5	-	-	13	-	2
1980	76	-	22	-	12	7	-	-	28	-	7
1981	117	-	33	1	25	7	-	-	41	-	10
1982	98	1	29	-	19	12	-	-	26	-	11
1983	103	2	13	-	23	24	-	-	38	-	3
1984	65	-	25	-	16	4	-	-	18	-	2
1985	78	1	37	3	11	3	-	-	11	-	12
1986	55	1	21	2	9	8	-	-	8	-	6
1987	98	2	39	1	17	10	-	-	12	-	17
1988	96	3	56	2	5	-	-	-	13	-	17
1989	93	1	35	4	24	11	-	-	10	-	8
1990	75	-	33	-	7	9	17	-	9	-	-
1991	86	1	45	4	4	5	18	-	8	-	1
1992	99	-	44	3	11	5	24	-	6	-	6
1993	87	1	39	8	7	5	16	-	2	-	9
1994	99	4	34	1	3	3	12	-	2	-	40
1995	82	4	28	11	7	5	17	-	-	-	10

¹ Bis 1979 unter "Andere" enthalten

² Bis 1989 unter "Andere" enthalten

Ausländische Wohnbevölkerung (ohne Saisonarbeiter)
 nach Art der Bewilligung, Geschlecht, Zivilstand und Altersgruppen seit 1975

Art der Bewilligung	Jahr	TOTAL	Geschlecht		Zivilstand					Altersgruppen			
			männlich	weiblich	ledig	verheiratet	verwitwet	getrennt geschieden	ohne Angabe	bis 18 Jahre		über 18 Jahre	
										männlich	weiblich	männlich	weiblich
Jahresaufenthalt	1975	4'077	2'230	1'847	1'634	2'205	73	164	1	334	307	1'896	1'540
	1976	3'770	2'053	1'717	1'458	2'093	75	144	-	324	291	1'729	1'426
	1977	3'824	2'066	1'758	1'495	2'110	68	151	-	307	285	1'759	1'473
	1978	3'975	2'154	1'821	1'628	2'137	64	146	-	299	277	1'855	1'544
	1979	3'767	2'050	1'717	1'577	1'959	68	163	-	261	234	1'789	1'483
	1980	3'754	2'099	1'655	1'594	1'939	59	162	-	271	231	1'828	1'424
	1981	3'702	2'056	1'646	1'564	1'900	61	177	-	272	228	1'784	1'418
	1982	3'407	1'883	1'524	1'403	1'789	56	159	-	246	214	1'637	1'310
	1983	3'173	1'731	1'442	1'254	1'714	51	154	-	227	219	1'544	1'223
	1984	2'850	1'548	1'302	1'102	1'547	48	153	-	193	212	1'355	1'090
	1985	2'677	1'447	1'230	1'067	1'416	45	149	-	181	183	1'266	1'047
	1986	2'438	1'319	1'119	975	1'295	37	131	-	156	165	1'163	954
	1987	2'359	1'236	1'123	984	1'208	37	130	-	126	169	1'110	954
	1988	2'239	1'177	1'062	969	1'110	36	124	-	116	128	1'061	934
	1989	2'242	1'177	1'065	1'055	1'018	36	133	-		79	100	965
	1990	2'055	1'085	970	1'148	764	35	18	-	119	132	966	838
	1991	2'105	1'116	989	1'165	795	36	108	1	131	142	985	847
	1992	2'159	1'131	1'028	1'124	890	36	107	2	130	160	1'001	868
	1993	2'314	1'198	1'116	1'120	1'056	37	101	-	151	174	1'047	942
	1994	2'221	1'123	1'098	1'005	1'084	40	91	1	138	148	985	950
1995	2'379	1'201	1'178	1'036	1'210	29	103	1	162	167	1'039	1'011	
Niederlassung	1975	3'996	1'945	2'051	863	2'901	161	71	-	673	686	1'272	1'365
	1976	4'146	2'090	2'056	981	2'930	147	88	-	656	680	1'434	1'376
	1977	4'457	2'287	2'170	1'070	3'124	159	104	-	708	709	1'579	1'461
	1978	4'838	2'515	2'323	1'144	3'418	162	114	-	782	749	1'733	1'574
	1979	5'177	2'703	2'474	1'262	3'630	161	124	-	816	799	1'887	1'675
	1980	5'492	2'855	2'637	1'362	3'810	174	146	-	845	831	2'010	1'806
	1981	5'719	3'003	2'716	1'415	3'976	177	151	-	877	843	2'126	1'873
	1982	5'954	3'152	2'802	1'514	4'063	190	187	-	910	843	2'242	1'959
	1983	6'231	3'297	2'934	1'623	4'200	185	223	-	920	843	2'377	2'091
	1984	6'535	3'463	3'072	1'742	4'374	191	228	-	924	865	2'539	2'207
	1985	6'846	3'605	3'241	1'877	4'544	196	229	-	928	846	2'677	2'395
	1986	7'188	3'763	3'425	1'995	4'718	202	273	-	946	859		2'566
	1987	7'162	3'756	3'406	1'876	4'795	207	284	-	936	838	2'820	2'568
	1988	7'472	3'881	3'591	1'966	4'995	205	306	-	918	864	2'963	2'727
	1989	7'777	4'039	3'738	2'223	5'028	203	323	-	854	788	3'185	2'950
	1990	8'163	4'244	3'919	3'969	3'663	203	327	1	1'288	1'177	2'956	2'742
	1991	8'487	4'385	4'102	4'134	3'796	199	357	1	1'315	1'200	3'070	2'902
	1992	8'766	4'507	4'259	4'254	3'931	203	377	1	1'336	1'240	3'171	3'019
	1993	8'880	4'587	4'293	4'268	3'967	207	428	10	1'339	1'232	3'248	3'061
	1994	9'080	4'710	4'370	4'362	4'023	216	471	8	1'356	1'243	3'354	3'127
1995	9'200	4'777	4'423	4'427	4'022	228	517	6	1'354	1'264	3'423	3'159	

Ausländische Wohnbevölkerung nach Geschlecht, Zivilstand und Altersgruppen seit 1970
 (ohne Saisonarbeiter)

Jahr	TOTAL	Geschlecht		Zivilstand						Altersgruppen			
		männlich	weiblich	ledig	verheiratet	verwitwet	getrennt geschieden	ohne Angabe	Total	bis 18 Jahre		über 18 Jahre	
										männlich	weiblich	männlich	weiblich
1970	6'719	3'269	3'450	2'157	501	152	107	149	3'066 ¹	823	792	2'446	2'658
1971	6'922	3'360	3'562	2'267	4'270	200	172	13	6'922	842	834	2'518	2'728
1972	7'524	3'689	3'835	2'391	4'717	212	196	8	7'524	927	899	2'762	2'936
1973	7'722	3'818	3'904	2'239	5'085	218	173	7	7'722	991	968	2'827	2'936
1974	8'203	4'091	4'112	2'371	5'387	223	218	4	8'203	1'036	1'023	3'055	3'089
1975	8'073	4'175	3'898	2'497	5'106	234	235	1	8'073	1'007	993	3'168	2'905
1976	7'916	4'143	3'773	2'439	5'023	222	232	-	7'916	980	971	3'163	2'802
1977	8'281	4'353	3'928	2'565	5'234	227	255	-	8'281	1'015	994	3'338	2'934
1978	8'813	4'669	4'144	2'772	5'555	226	260	-	8'813	1'081	1'026	3'588	3'118
1979	8'944	4'753	4'191	2'839	5'589	229	287	-	8'944	1'077	1'033	3'676	3'158
1980	9'246	4'954	4'292	2'956	5'749	233	308	-	9'246	1'116	1'062	3'838	3'230
1981	9'421	5'059	4'362	2'979	5'876	238	328	-	9'421	1'149	1'071	3'910	3'291
1982	9'361	5'035	4'326	2'917	5'852	246	346	-	9'361	1'156	1'057	3'879	3'269
1983	9'404	5'028	4'376	2'877	5'914	236	377	-	9'404	1'147	1'062	3'881	3'314
1984	9'385	5'011	4'374	2'844	5'921	239	381	-	9'385	1'117	1'077	3'894	3'297
1985	9'523	5'052	4'471	2'944	5'960	241	378	-	9'523	1'109	1'029	3'943	3'442
1986	9'626	5'082	4'544	2'970	6'013	239	404	-	9'626	1'102	1'024	3'980	3'520
1987	9'521	4'992	4'529	2'860	6'003	244	414	-	9'521	1'062	1'007	3'930	3'522
1988	9'711	5'058	4'653	2'935	6'105	241	430	-	9'711	1'034	992	4'024	3'661
1989	10'019	5'216	4'803	3'278	6'046	239	456	-	10'019	933	888	4'283	3'915
1990	10'218	5'329	4'889	5'117	4'427	238	435	1	10'218	1'407	1'309	3'922	3'580
1991	10'592	5'501	5'091	5'299	4'591	235	465	2	10'592	1'446	1'342	4'055	3'749
1992	10'925	5'638	5'287	5'378	4'821	239	484	3	10'925	1'466	1'400	4'172	3'887
1993	11'194	5'785	5'409	5'388	5'023	244	529	10	11'194	1'490	1'406	4'295	4'003
1994	11'301	5'833	5'468	5'367	5'107	256	562	9	11'301	1'494	1'391	4'339	4'077
1995	11'579	5'978	5'601	5'463	5'232	257	620	7	11'579	1'516	1'431	4'462	4'170

¹ Nur Personen mit Einzelbewilligung

Ausländische Wohnbevölkerung

Personen nach Heimat (ohne Saisonarbeiter) seit 1970

Jahr	Staatszugehörigkeit										
	TOTAL	Schweiz	Öster- reich	Deutsch- land	Italien	Spanien	Portugal ²	Griechen- land	Jugosla- wien	Türkei ¹	Andere
1970	6'719	2'429	1'858	1'165	707	149	-	69	101	.	241
1971	6'922	2'620	1'856	1'145	713	137	-	86	117	.	248
1972	7'524	2'918	1'985	1'174	761	143	-	98	152	.	293
1973	7'722	3'152	1'966	1'159	777	119	-	86	140	.	323
1974	8'203	3'440	2'033	1'182	834	123	-	98	159	.	334
1975	8'073	3'560	1'910	1'143	800	105	-	87	150	.	318
1976	7'916	3'568	1'815	1'081	791	100	-	82	167	.	312
1977	8'281	3'813	1'871	1'071	805	102	-	77	176	.	366
1978	8'813	4'033	1'933	1'104	842	109	-	87	232	.	473
1979	8'944	4'004	1'977	1'112	872	121	-	85	255	266	252
1980	9'246	4'141	2'029	1'095	880	122	-	88	293	307	291
1981	9'421	4'298	2'038	1'071	885	139	-	84	293	300	313
1982	9'361	4'208	2'037	1'073	885	148	-	82	287	311	330
1983	9'404	4'183	2'081	1'092	877	148	-	80	288	318	337
1984	9'385	4'161	2'072	1'078	896	141	-	81	292	308	356
1985	9'523	4'240	2'128	1'087	896	142	-	79	292	308	351
1986	9'626	4'278	2'163	1'096	889	145	-	83	287	290	395
1987	9'521	4'278	2'049	1'033	846	157	-	84	304	342	428
1988	9'711	4'315	2'058	1'030	845	183	-	84	321	405	470
1989	10'019	4'384	2'111	1'042	848	185	-	93	353	462	541
1990	10'218	4'426	2'122	1'021	858	193	161	95	385	554	403
1991	10'592	4'517	2'163	1'053	903	201	194	95	442	613	411
1992	10'925	4'605	2'209	1'076	896	194	222	94	433	678	518
1993	11'194	4'653	2'233	1'102	891	204	253	94	343	722	699
1994	11'301	4'681	2'186	1'101	878	215	267	90	315	745	823
1995	11'579	4'740	2'211	1'100	900	233	302	91	339	771	892

¹ Bis 1979 unter "Andere" enthalten² Bis 1989 unter "Andere" enthalten

Ausländische Wohnbevölkerung nach Gemeinden seit 1970 (ohne Saisonarbeiter)

Jahr	TOTAL	Vaduz	Triesen	Balzers	Triesenberg	Schaan	Planken	Eschen	Mauren	Gamprin	Ruggell	Schellenberg
1970	6'719	1'781	859	718	295	1'546	44	577	564	130	122	83
1971	6'922	1'825	925	725	314	1'520	54	621	602	137	114	85
1972	7'524	1'935	1'023	787	346	1'660	52	667	637	186	136	95
1973	7'722	1'925	1'042	831	337	1'698	52	712	686	181	159	99
1974	8'203	2'017	1'119	871	344	1'798	43	783	762	196	163	107
1975	8'073	2'030	1'052	890	318	1'722	37	811	758	194	164	97
1976	7'916	2'037	1'000	862	333	1'696	45	738	716	207	177	105
1977	8'281	2'131	1'028	913	354	1'782	57	791	747	201	177	100
1978	8'813	2'218	1'088	983	400	1'914	58	855	789	196	199	113
1979	8'944	2'245	1'060	1'015	410	1'924	66	888	784	211	222	119
1980	9'246	2'300	1'138	1'035	437	1'976	66	888	832	222	237	115
1981	9'421	2'434	1'172	1'020	452	1'936	68	844	860	221	292	122
1982	9'361	2'338	1'158	1'071	440	1'950	64	818	860	223	308	131
1983	9'404	2'292	1'175	1'053	451	1'978	62	832	889	217	313	142
1984	9'385	2'308	1'146	1'069	437	1'939	61	829	910	221	321	144
1985	9'523	2'286	1'155	1'077	451	1'962	67	864	911	238	348	164
1986	9'626	2'247	1'215	1'082	465	1'985	68	876	901	258	365	164
1987	9'521	2'198	1'223	1'049	464	1'942	66	897	860	268	373	181
1988	9'711	2'188	1'264	1'053	479	1'969	74	906	909	277	401	181
1989	10'019	2'160	1'353	1'110	502	2'054	68	971	921	278	402	200
1990	10'218	2'539	1'405	1'121	509	2'266	67	653	757	277	402	222
1991	10'592	2'588	1'433	1'170	541	2'315	79	673	803	323	419	248
1992	10'925	2'703	1'472	1'230	549	2'340	72	671	872	334	430	252
1993	11'194	2'785	1'529	1'237	561	2'382	73	688	858	362	438	281
1994	11'301	2'317	1'526	1'263	579	2'150	77	1'189	1'098	352	450	300
1995	11'579	2'380	1'624	1'290	586	2'129	82	1'186	1'135	382	490	295

Ausländerbestand seit 1970

Personen nach Geschlecht und Heimatstaat, einschl. Saisonarbeiter

Jahr	TOTAL	Geschlecht		Heimatstaat									
		männlich	weiblich	Schweiz	Österreich	Deutschland	Italien	Spanien	Portugal ²	Griechenland	Jugoslawien	Türkei ¹	Andere
1970	6'719	3'269	3'450	2'429	1'858	1'165	707	149	-	69	101	.	241
1971	7'025	3'419	3'606	2'622	1'881	1'150	745	171	-	86	121	.	249
1972	7'548	3'700	3'848	2'918	2'001	1'176	767	143	-	98	152	.	293
1973	7'750	3'835	3'915	3'152	1'981	1'163	779	122	-	86	143	.	324
1974	8'433	4'258	4'175	3'440	2'066	1'186	921	207	-	98	176	.	339
1975	8'460	4'514	3'946	3'560	1'948	1'150	1'042	157	-	87	194	.	322
1976	7'959	4'169	3'790	3'568	1'835	1'084	799	102	-	82	176	.	313
1977	8'365	4'415	3'950	3'813	1'904	1'073	827	114	-	77	189	.	368
1978	8'877	4'711	4'166	4'033	1'946	1'106	860	115	-	87	256	.	474
1979	8'994	4'788	4'206	4'004	1'992	1'113	886	126	-	85	268	266	254
1980	9'322	5'009	4'313	4'141	2'051	1'095	892	129	-	88	321	307	298
1981	9'538	5'140	4'398	4'298	2'071	1'072	910	146	-	84	334	300	323
1982	9'459	5'103	4'356	4'209	2'066	1'073	904	160	-	82	313	311	341
1983	9'507	5'116	4'391	4'185	2'094	1'092	900	172	-	80	326	318	340
1984	9'450	5'048	4'402	4'161	2'097	1'078	912	145	-	81	310	308	358
1985	9'602	5'094	4'508	4'241	2'165	1'091	907	145	-	79	303	308	363
1986	9'681	5'113	4'568	4'279	2'184	1'098	898	153	-	83	295	290	401
1987	9'619	5'047	4'572	4'280	2'088	1'034	863	167	-	84	316	342	445
1988	9'807	5'107	4'700	4'318	2'114	1'032	850	183	-	84	334	405	487
1989	10'112	5'276	4'836	4'385	2'146	1'046	872	196	-	93	363	462	549
1990	10'293	5'376	4'917	4'426	2'155	1'021	865	202	178	95	394	554	403
1991	10'678	5'542	5'136	4'518	2'208	1'057	907	206	212	95	450	613	412
1992	11'024	5'690	5'334	4'605	2'253	1'079	907	199	246	94	439	678	524
1993	11'281	5'824	5'457	4'654	2'272	1'110	898	209	269	94	345	722	708
1994	11'400	5'880	5'520	4'685	2'220	1'102	881	218	279	90	317	745	863
1995	11'661	6'014	5'647	4'744	2'239	1'111	907	238	319	91	339	771	902

¹ Bis 1979 unter "Andere" enthalten² Bis 1989 unter "Andere" enthalten

Jahresaufenthalter nach Gemeinden seit 1975

Jahr	TOTAL	Vaduz	Triesen	Balzers	Triesen- berg	Schaan	Planken	Eschen	Mauren	Gamprin	Ruggell	Schellen- berg
1975	4'077	962	525	430	168	923	7	420	407	115	73	47
1976	3'770	956	421	406	161	823	13	385	367	111	78	49
1977	3'824	986	426	417	171	836	17	394	328	121	80	48
1978	3'975	992	445	450	205	861	16	428	314	119	94	51
1979	3'767	952	376	424	210	795	20	427	301	105	105	52
1980	3'754	952	413	395	215	785	20	419	294	107	107	47
1981	3'702	1'035	421	369	227	729	17	369	286	88	109	52
1982	3'407	898	400	372	203	692	15	321	265	76	107	58
1983	3'173	806	370	336	197	633	18	321	262	75	89	66
1984	2'850	754	315	299	184	557	13	274	238	80	82	54
1985	2'677	698	305	277	176	519	21	249	215	69	87	61
1986	2'438	593	304	256	154	490	15	215	183	74	88	66
1987	2'359	560	307	257	140	475	14	233	163	67	78	65
1988	2'239	555	269	226	123	432	22	229	171	69	77	66
1989	2'242	553	285	239	137	431	13	234	157	54	69	70
1990	2'055	588	257	217	131	414	21	133	121	40	65	68
1991	2'105	588	258	207	139	450	20	137	112	56	66	72
1992	2'159	619	279	207	141	440	16	146	134	55	52	70
1993	2'314	650	321	224	138	451	16	160	149	74	54	77
1994	2'221	485	311	214	146	383	19	262	202	60	58	81
1995	2'379	499	379	225	145	400	17	256	209	89	79	81

Niedergelassene nach Gemeinden seit 1975

Jahr	TOTAL	Vaduz	Triesen	Balzers	Triesen- berg	Schaan	Planken	Eschen	Mauren	Gamprin	Ruggell	Schellen- berg
1975	3'996	1'068	527	460	150	799	30	391	351	79	91	50
1976	4'146	1'081	579	456	172	873	32	353	349	96	99	56
1977	4'457	1'145	602	496	183	946	40	397	419	80	97	52
1978	4'838	1'226	643	533	195	1'053	42	427	475	77	105	62
1979	5'177	1'293	684	591	200	1'129	46	461	483	106	117	67
1980	5'492	1'348	725	640	222	1'191	46	469	538	115	130	68
1981	5'719	1'399	751	651	225	1'207	51	475	574	133	183	70
1982	5'954	1'440	758	699	237	1'258	49	497	595	147	201	73
1983	6'231	1'486	805	717	254	1'345	44	511	627	142	224	76
1984	6'535	1'554	831	770	253	1'382	48	555	672	141	239	90
1985	6'846	1'588	850	800	275	1'443	46	615	696	169	261	103
1986	7'188	1'654	911	826	311	1'495	53	661	718	184	277	98
1987	7'162	1'638	916	792	324	1'467	52	664	697	201	295	116
1988	7'472	1'633	995	827	356	1'537	52	677	738	208	324	125
1989	7'777	1'607	1'068	871	365	1'623	55	737	764	224	333	130
1990	8'163	1'951	1'148	904	378	1'852	46	520	636	237	337	154
1991	8'487	2'000	1'175	963	402	1'865	59	536	691	267	353	176
1992	8'766	2'084	1'193	1'023	408	1'900	56	525	738	279	378	182
1993	8'880	2'135	1'208	1'013	423	1'931	57	528	709	288	384	204
1994	9'080	1'832	1'215	1'049	433	1'767	58	927	896	292	392	219
1995	9'200	1'881	1'245	1'065	441	1'729	65	930	926	293	411	214

Saisonarbeiter nach Wohngemeinde seit 1990

Jahr	TOTAL	Vaduz	Triesen	Balzers	Triesen- berg	Schaan	Planken	Eschen	Mauren	Gamprin	Ruggell	Schellen- berg
1990	75	4	7	3	52	5	-	2	1	-	1	-
1991	86	-	3	2	79	1	-	1	-	-	-	-
1992	99	4	4	4	83	2	-	-	1	1	-	-
1993	87	1	5	4	76	1	-	-	-	-	-	-
1994	99	1	2	4	92	-	-	-	-	-	-	-
1995	82	1	2	5	74	-	-	-	-	-	-	-

Anwesenheitsdauer der Jahresaufenthalter nach dem Träger der Bewilligung seit 1970

Jahr	TOTAL	Männer				Frauen				Kinder/Jugendliche unter 18 Jahren			
		Weniger als 3 Jahre	3-4 Jahre	5 und mehr Jahre	Zusammen	Weniger als 3 Jahre	3-4 Jahre	5 und mehr Jahre	Zusammen	Weniger als 3 Jahre	3-4 Jahre	5 und mehr Jahre	Zusammen
1970	3'635	1'060	273	340	1'673	939	240	268	1'447	220	130	165	515
1971	3'656	1'000	323	361	1'684	971	245	238	1'454	215	131	172	518
1972	3'954	1'052	379	417	1'848	982	308	257	1'547	229	153	177	559
1973	3'885	1'001	392	462	1'855	896	304	271	1'471	227	139	193	559
1974	4'145	1'039	398	526	1'963	928	297	340	1'565	235	158	224	617
1975	4'077	884	419	593	1'896	819	344	377	1'540	221	144	276	641
1976	3'770	740	453	536	1'729	762	305	359	1'426	200	154	261	615
1977	3'824	725	461	573	1'759	769	345	359	1'473	181	168	243	592
1978	3'975	888	351	616	1'855	876	306	362	1'544	193	136	247	576
1979	3'767	882	293	614	1'789	861	254	368	1'483	165	117	213	495
1980	3'754	920	337	571	1'828	839	263	322	1'424	188	122	192	502
1981	3'702	815	427	542	1'784	800	304	314	1'418	170	127	203	500
1982	3'407	627	447	563	1'637	652	325	333	1'310	124	148	188	460
1983	3'173	454	434	616	1'504	551	323	349	1'223	105	141	200	446
1984	2'850	371	392	592	1'355	461	283	346	1'090	87	112	206	405
1985	2'677	377	258	631	1'266	486	210	351	1'047	73	103	188	364
1986	2'438	384	179	600	1'163	444	157	353	954	75	58	188	321
1987	2'359	386	177	547	1'110	481	147	326	954	83	48	164	295
1988	2'239	390	195	476	1'061	462	169	303	934	60	50	134	244
1989	2'242	469	197	432	1'098	488	185	292	965	27	44	108	179
1990	2'055	451	188	321	960	422	149	248	819	151	52	73	276
1991	2'105	475	195	306	976	435	167	233	835	175	42	77	294
1992	2'159	459	246	291	996	448	172	239	859	190	44	70	304
1993	2'314	451	293	296	1'040	463	208	257	928	213	63	70	346
1994	2'221	403	276	302	981	496	214	226	936	198	61	45	304
1995	2'379	364	238	426	1'028	475	248	271	994	220	99	38	357

Anwesenheitsdauer der Niedergelassenen nach dem Träger der Bewilligung seit 1970

Jahr	TOTAL	Männer						Frauen						Kinder/Jugendliche unter 18 Jahren ¹					
		10-14 Jahre	15-19 Jahre	20-29 Jahre	30-39 Jahre	40 + mehr Jahre	Zu-sammen	10-15 Jahre	15-20 Jahre	20-30 Jahre	30-40 Jahre	41 + mehr Jahre	Zu-sammen	10-15 Jahre	15-20 Jahre	20-30 Jahre	30-40 Jahre	41 + mehr Jahre	Zu-sammen
1970	3'084	326	105	166	71	105	773	431	135	312	149	184	1'211	483	124	219	166	108	1'100
1971	3'266	342	124	194	65	109	834	366	133	329	197	249	1'274	501	150	238	148	121	1'158
1972	3'570	368	144	219	65	118	914	412	152	351	211	263	1'389	527	180	255	167	138	1'267
1973	3'837	387	184	214	65	122	972	445	179	353	210	278	1'465	583	246	252	181	138	1'400
1974	4'058	448	221	229	70	124	1'092	478	212	333	217	284	1'524	582	300	255	176	129	1'442
1975	3'996	548	270	231	97	126	1'272	554	248	256	126	181	1'365	555	354	189	132	129	1'359
1976	4'146	635	326	259	99	115	1'434	611	259	246	107	153	1'376	609	360	168	90	109	1'336
1977	4'457	695	358	302	105	119	1'579	661	264	288	107	141	1'461	658	388	202	74	95	1'417
1978	4'838	768	374	355	115	121	1'733	725	273	323	106	147	1'574	736	396	234	75	90	1'531
1979	5'177	840	414	393	119	121	1'887	791	291	360	103	130	1'675	827	407	235	69	77	1'615
1980	5'492	899	411	447	130	123	2'010	896	260	400	118	132	1'806	829	406	303	69	69	1'676
1981	5'719	916	451	498	142	119	2'126	918	290	406	129	130	1'873	799	452	337	76	56	1'720
1982	5'954	936	498	535	157	116	2'242	924	340	437	136	122	1'959	795	489	331	85	53	1'753
1983	6'231	936	555	606	166	114	2'377	941	400	487	141	122	2'091	770	506	353	79	55	1'763
1984	6'535	995	608	651	172	113	2'539	978	433	524	146	126	2'207	794	518	358	75	44	1'789
1985	6'846	1'029	648	706	175	119	2'677	1'035	510	560	156	134	2'395	800	500	350	85	39	1'774
1986	7'188	1'029	683	797	184	124	2'817	1'096	539	624	164	143	2'566	836	470	376	91	32	1'805
1987	7'162	993	731	781	194	121	2'820	1'140	534	580	175	139	2'568	764	527	370	87	26	1'774
1988	7'472	1'012	745	862	220	124	2'963	1'231	532	629	201	134	2'727	711	539	421	81	30	1'782
1989	7'777	1'163	700	948	243	131	3'185	1'406	522	663	222	137	2'950	602	494	433	84	29	1'642
1990	8'163	1'938	416	410	81	42	2'887	1'880	316	352	84	54	2'686	2'378	207	2	1	2	2'590
1991	8'487	1'940	458	451	95	46	2'990	1'923	338	397	98	56	2'812	2'448	232	2	1	2	2'685
1992	8'766	1'913	517	515	111	46	3'102	1'969	381	443	110	60	2'963	2'473	223	2	1	2	2'701
1993	8'880	1'830	604	582	120	48	3'184	1'886	437	472	128	62	2'985	2'448	260	1	-	2	2'711
1994	9'080	1'739	711	620	167	52	3'289	1'803	548	475	167	62	3'055	2'464	271	1	-	-	2'736
1995	9'200	1'626	818	666	180	54	3'344	1'700	647	512	174	58	3'091	2'471	294	-	-	-	2'765

¹ Nach dem Träger der Bewilligung

Ausländische Arbeitskräfte (ohne Grenzgänger) nach Erwerbsbranche von 1970-1989

Erwerbsbranche	Jahr											
	1970	1975	1980	1981	1982	1983	1984	1985	1986	1987	1988	1989
01 Landwirtschaft	48	48	54	44	48	46	40	39	35	35	35	33
02 Forstwirtschaft	3	7	16	13	15	16	16	14	15	14	14	14
03 Gartenbau	29	24	34	34	29	37	32	34	35	33	28	25
20 Industrie und Handwerk	1'683	1'925	2'218	2'280	2'208	2'129	2'129	2'132	2'165	2'136	2'109	2'174
21 Nahrungsmittelherstellung	245	272	298	302	297	288	279	287	293	280	287	321
24 Textilindustrie	184	171	177	178	161	158	146	145	143	134	122	114
26 Bearbeitung von Holz u. Kork	104	165	146	156	152	151	148	149	152	151	151	148
28 Graphisches Gewerbe	28	28	26	28	32	32	35	32	36	38	36	34
31 Chemische Industrie	40	99	156	171	180	183	184	175	165	163	165	156
33 Bearbeitung von Steinen und Erden	80	26	19	20	19	20	19	19	18	22	21	23
34 Metallindustrie	961	1'129	1'337	1'353	1'296	1'219	1'243	1'239	1'270	1'254	1'238	1'287
36 Einarbeits-Kräfte	-	2	1	2	2	2	1	-	-	-	1	1
37 Andere ¹	41	33	58	70	69	76	74	86	88	94	88	90
40 Baugewerbe	118	285	324	332	346	393	360	350	360	353	354	380
50 Elektrizität- u. Wasserversorgung	1	-	25	28	28	30	30	35	36	41	44	48
60 Handel, Banken, Versicherungen	430	545	692	756	779	818	811	868	932	944	959	984
61 Handel	200	178	185	175	165	170	174	176	183	169	153	159
63 Banken	32	57	86	108	116	125	120	124	147	152	169	174
64 Versicherungen	6	11	10	12	11	12	15	19	17	19	21	22
65 Vermittlung, Interessenver- tretung	192	299	411	461	487	511	502	549	585	604	616	629
70 Verkehr	55	62	92	94	89	84	87	83	83	84	85	90
80 Gastgewerbe	376	368	500	521	502	470	507	534	500	522	556	582
84 Andere Dienstleistungen	648	691	764	772	764	777	757	797	821	814	822	820
85 Allgemeine- u. öffentliche Verwaltung	52	57	62	68	63	61	58	59	69	65	69	74
86 Gesundheits- und Hygiene- wesen	46	72	106	120	116	123	125	142	166	165	172	193
87 Unterricht, Wissenschaft	77	118	123	121	112	116	117	124	130	130	130	133
90 Kunst, Unterhaltung, Sport	9	18	24	25	31	28	24	30	22	34	52	40
91 Hauswirtschaft	282	278	255	243	236	234	225	217	213	198	182	175
92 Übrige ²	182	148	194	195	206	215	208	225	221	2	217	205
In CH tätig	-	334	517	554	549	577	577	629	643	613	677	713
TOTAL	3391 ³	4289 ³	5'236	5'428	5'357	5'377	5'346	5'515	5'625	5'589	5'683	5'863

¹ Andere Industrien und Handwerke (Sattlerei, Tapeziererei)² Wäscherei, Chemische Reinigung, Coiffeurgewerbe, Kloster³ Ohne Saisonarbeiter

Ausländische Arbeitskräfte (ohne Grenzgänger) nach Erwerbsbranche 1990 und 1991

Erwerbsbranche	1990	1991
01 Landwirtschaft	29	26
02 Forstwirtschaft	16	18
03 Gartenbau	18	17
04 Jagd, Fischerei	-	-
11 Bergbau, Steinbrüche	34	34
21 Nahrungsmittelerzeugung	314	358
22 Getränkeherstellung	5	5
23 Tabakindustrie	1	1
24 Textilindustrie	118	102
25 Bekleidungs-, Schuhindustrie	15	11
26 Holz-, Möbelindustrie	153	161
27 Papierindustrie	10	11
28 Graphisches Gewerbe	54	59
29 Kunststoffverarbeitung	187	205
31 Chemische Industrie	39	38
32 Mineralölindustrie	5	5
33 Industrie der Steine, Erden	97	102
34 Metallindustrie	214	218
35 Masch., App., Fahrzeugbau	1009	983
36 Uhren- und Schmuckindustrie	1	1
37 Andere Industrien	51	49
41 Bauhauptgewerbe	196	204
42 Ausbaugewerbe	97	104
43 Bauinstallationsgewerbe	32	37
51 Elektr., Wasserversorgung	37	47
52 Kehrrichtbeseitigung	-	-
53 Gewässer-, Umweltschutz	10	12
61 Handel	465	480
62 Banken	187	194
63 Versicherungen	38	40
64 Immobilien, Vermietung	13	13
65 Verbände, Parteiorg.	27	39
66 Rechtsberatung, Treuhand	300	314
71 Reise-, Transportgewerbe	116	115
72 Post, Fernmeldebetriebe	18	20
73 Gastgewerbe	621	625
81 Allg. öffentl. Verwaltung	75	82
82 Ausl./ int. Ämter	2	3
83 Unterrichtswesen	189	216
85 Gesundheitswesen	190	205
86 Wohlfahrtspflege	56	67
87 Kirchliche Organisationen	24	34
88 Komm. und techn. Dienste	143	143
89 Kultur, Sport, Unterh., Freizeit	45	53
91 Reinigung, Raumpflege	26	28
92 Reparaturgewerbe	106	114
93 Hauswirtschaft	172	163
94 Sonstige Dienstleistungen	215	234
In FL tätig	5280	5446
Im Ausland tätig	490	544
TOTAL	5770	5990

Ausländische Arbeitskräfte (ohne Grenzgänger) nach Erwerbsbranche seit 1992

Erwerbsbranche	1992	1993	1994	1995
001 Landwirtschaft	23	26	25	23
002 Gartenbau	25	25	24	20
003 Forstwirtschaft	15	21	20	25
004 Fischerei	-	-	-	-
011 Energie- u. Wasserversorg.	16	17	18	20
012 Bergbau	3	3	1	1
021 Herst. v. Nahrungsmitteln	432	443	456	473
022 Herstellung v. Getränken	2	2	3	3
023 Herstellung v. Tabakwaren	-	-	-	-
024 Herstellung v. Textilien	33	39	30	64
025 Herst. Bekleidung u. Wäsche	47	28	28	7
026 Holzbearb. u. -verarbeitung	134	124	121	124
027 Herst. Papier u. Papierwaren	-	-	-	-
028 Herst. graph. Erz. Verlagswesen	65	70	75	77
029 Herst. Lederwaren u. Schuhen	5	5	4	3
031 Herst. chem. Erzeugnisse	48	54	50	52
032 Herst. Kunstst.- u. Kautschukw.	198	216	216	211
033 Abbau u. Verarb. Steine, Erden	42	39	37	51
034 Metallbe. u. verarbeitung	134	146	148	244
035 Maschinen- u. Fahrzeugbau	911	917	890	785
036 Elektrotec. Feinmech. Optik	123	86	83	87
037 Herst. Uhren, Bijouteriewaren	110	115	119	120
038 Sonst. verarb. Gewerbe	7	12	15	14
041 Bauhauptgew. (ohne Stahlbau)	202	232	254	243
042 Ausbaugewerbe	207	196	198	202
051 Handel	427	446	476	548
057 Gastgewerbe	639	630	641	618
058 Reparaturgewerbe	134	126	115	148
061 Bahnen	21	20	21	19
062 Strassenverkehr	93	93	91	91
063 Schifffahrt, Luftfahrt	3	3	4	4
065 Verkeh. Sped. Lagerh. Reiseb.	15	17	17	16
066 Nachrichtenüberm. (PTT)	22	25	26	24
071 Banken, Finanzgesellsch.	207	217	228	245
072 Versicherungen	41	46	42	42
073 Immobilien	10	10	8	12
074 Vermietung, Leasing	3	3	3	1
075 Rechts- und Wirtschaftsberatung	626	621	452	421
076 Persönl. Dienstleistungen	134	142	143	166
077 Beratung, Planung, kommerzielle Dienste, Informatik ¹	-	-	180	181
081 Unterrichtswesen	121	212	221	215
082 Forsch. Entwicklung	5	9	7	10
083 Gesundheitsw., Veterinärw.	177	170	177	176
084 Umweltschutz	7	6	3	4
085 Heime, Wohlfahrtspflege	112	112	123	130
086 Kirch. relig. Weltan. Vereinig.	42	73	75	69
087 Dienstl. f. Allg. Interessenw.	23	24	13	9
088 Kultur, Sport, Erholung	53	53	54	57
089 Häusliche Dienste	161	110	105	103
091 Öffentl. Verwaltung (AHV)	194	104	99	102
099 Unbekannte Tätigkeit	-	-	-	-
In FL tätig	5495	5517	5585	5699
Im Ausland tätig	557	571	554	561
TOTAL	6052	6088	6139	6260

¹ 1992 und 1993: 077 in 075 enthalten

Ausländische Arbeitskräfte mit Jahresaufenthalt nach Erwerbsbranche von 1970-1989

Erwerbsbranche	Jahr											
	1970	1975	1980	1981	1982	1983	1984	1985	1986	1987	1988	1989
01 Landwirtschaft	32	31	44	33	35	30	24	24	18	19	16	17
02 Forstwirtschaft	3	4	8	6	8	8	9	8	8	7	6	6
03 Gartenbau	21	13	22	20	14	15	18	16	15	18	16	11
20 Industrie und Handwerk	1'221	1'252	1'110	1'070	942	801	684	636	590	561	506	495
21 Nahrungsmittelherstellung	210	216	174	166	143	118	104	115	111	98	97	103
24 Textilindustrie	135	113	98	89	77	67	58	60	58	52	28	22
26 Bearbeitung von Holz u. Kork	85	114	84	77	72	64	53	46	43	47	40	40
28 Graphisches Gewerbe	13	18	9	11	13	12	11	8	8	6	8	6
31 Chemische Industrie	27	62	77	75	70	67	59	47	39	30	28	19
33 Bearbeitung von Steinen und Erden	46	15	7	6	8	7	6	6	6	8	9	10
34 Metallindustrie	677	691	622	603	520	432	365	324	293	291	274	271
36 Einarbeits-Kräfte	-	2	1	1	1	1	1	-	-	-	-	-
37 Andere ¹	28	21	38	42	38	33	27	30	32	29	22	24
40 Baugewerbe	82	187	141	132	142	139	133	125	115	114	116	112
50 Elektrizität- u. Wasserversorgung	-	-	17	16	16	14	12	14	13	13	12	12
60 Handel, Banken, Versicherungen	267	310	269	299	280	259	213	195	180	189	172	169
61 Handel	147	104	64	57	48	46	44	43	44	40	36	41
63 Banken	15	20	15	32	39	38	28	22	20	25	24	24
64 Versicherungen	1	5	3	3	2	1	2	3	3	3	2	1
65 Vermittlung, Interessenver- tretung	104	181	187	207	191	174	139	127	113	121	110	103
70 Verkehr	37	34	53	49	46	39	36	25	19	19	11	13
80 Gastgewerbe	348	323	408	405	394	381	406	404	388	389	413	463
84 Andere Dienstleistungen	418	448	462	450	441	438	395	395	388	386	374	367
85 Allgemeine- u. öffentliche Verwaltung	26	37	23	23	22	19	11	10	11	9	11	14
86 Gesundheits- und Hygiene- wesen	32	54	73	77	73	74	71	74	81	86	86	97
87 Unterricht, Wissenschaft	46	67	66	62	57	52	52	54	54	54	54	57
90 Kunst, Unterhaltung, Sport	5	6	11	9	10	13	9	8	7	11	13	8
91 Hauswirtschaft	214	199	180	169	163	166	154	147	138	127	114	105
92 Übrige ²	95	85	109	110	116	114	98	102	97	99	96	86
In CH tätig	-	199	200	212	174	151	119	109	84	76	84	87
TOTAL	2'429	2'801	2'734	2'692	2'492	2'275	2'049	1'951	1'818	1'791	1'726	1'752

¹ Andere Industrien und Handwerke (Sattlerei, Tapeziererei)² Wäscherei, Chemische Reinigung, Coiffeurgewerbe, Kloster

Ausländische Arbeitskräfte mit Jahresaufenthalt nach Erwerbsbranche 1990 und 1991

Erwerbsbranche	1990	1991
01 Landwirtschaft	13	8
02 Forstwirtschaft	4	5
03 Gartenbau	7	9
04 Jagd, Fischerei	-	-
11 Bergbau, Steinbrüche	11	11
21 Nahrungsmittelerzeugung	81	86
22 Getränkeherstellung	1	1
23 Tabakindustrie	-	-
24 Textilindustrie	15	11
25 Bekleidungs-, Schuhindustrie	-	-
26 Holz-, Möbelindustrie	30	39
27 Papierindustrie	2	2
28 Graphisches Gewerbe	13	13
29 Kunststoffverarbeitung	20	27
31 Chemische Industrie	5	4
32 Mineralölindustrie	1	1
33 Industrie der Steine, Erden	13	19
34 Metallindustrie	48	42
35 Masch., App., Fahrzeugbau	165	139
36 Uhren- und Schmuckindustrie	-	-
37 Andere Industrien	7	7
41 Bauhauptgewerbe	64	69
42 Ausbaugewerbe	30	33
43 Bauinstallationsgewerbe	8	7
51 Elektr., Wasserversorgung	6	13
52 Kehrlichtbeseitigung	-	-
53 Gewässer-, Umweltschutz	2	3
61 Handel	134	120
62 Banken	16	17
63 Versicherungen	2	4
64 Immobilien, Vermietung	4	2
65 Verbände, Parteiorg.	2	6
66 Rechtsberatung, Treuhand	41	35
71 Reise-, Transportgewerbe	15	21
72 Post, Fernmeldebetriebe	12	13
73 Gastgewerbe	470	450
81 Allg. öffentl. Verwaltung	9	14
82 Ausl./ int. Ämter	-	-
83 Unterrichtswesen	65	77
85 Gesundheitswesen	84	89
86 Wohlfahrtspflege	21	27
87 Kirchliche Organisationen	17	23
88 Komm. und techn. Dienste	20	18
89 Kultur, Sport, Unterh., Freizeit	10	10
91 Reinigung, Raumpflege	12	12
92 Reparaturgewerbe	33	32
93 Hauswirtschaft	80	72
94 Sonstige Dienstleistungen	35	44
In FL tätig	1556	1555
Im Ausland tätig	72	80
TOTAL	1628	1635

Ausländische Arbeitskräfte mit Jahresaufenthalt nach Erwerbsbranche seit 1992

Erwerbsbranche	1992	1993	1994	1995
001 Landwirtschaft	7	9	9	9
002 Gartenbau	10	9	6	4
003 Forstwirtschaft	4	5	3	4
004 Fischerei	-	-	-	-
011 Energie- u. Wasserversorg.	3	4	4	5
012 Bergbau	2	2	1	1
021 Herst. v. Nahrungsmitteln	128	141	134	159
022 Herstellung v. Getränken	-	-	-	-
023 Herstellung v. Tabakwaren	-	-	-	-
024 Herstellung v. Textilien	1	4	5	12
025 Herst. Bekleidung u. Wäsche	5	3	5	3
026 Holzbearb. u. -verarbeitung	30	23	21	26
027 Herst. Papier u. Papierwaren	-	-	-	-
028 Herst. graph. Erz. Verlagswesen	12	11	7	10
029 Herst. Lederwaren u. Schuhe	-	-	-	-
031 Herst. chem. Erzeugnisse	6	10	6	8
032 Herst. Kunstst.- u. Kautschukw.	34	42	42	33
033 Abbau u. Verarb. Steine, Erden	7	5	5	10
034 Metallbe. u. verarbeitung	21	28	33	52
035 Maschinen- u. Fahrzeugbau	114	123	111	95
036 Elektrotec. Feinmech. Optik	25	15	15	18
037 Herst. Uhren, Bijouteriewaren	20	27	31	34
038 Sonst. verarb. Gewerbe	-	2	5	4
041 Bauhauptgew. (ohne Stahlbau)	73	82	90	93
042 Ausbaugewerbe	59	55	52	55
051 Handel	91	93	94	109
057 Gastgewerbe	449	446	414	398
058 Reparaturgewerbe	38	33	26	34
061 Bahnen	5	5	6	5
062 Strassenverkehr	15	14	12	13
063 Schifffahrt, Luftfahrt	1	1	2	2
065 Verkeh. Sped. Lagerh. Reiseb.	2	4	4	3
066 Nachrichtenüberm. (PTT)	10	7	5	3
071 Banken, Finanzgesellsch.	19	19	22	27
072 Versicherungen	5	12	7	5
073 Immobilien	-	1	-	2
074 Vermietung, Leasing	1	1	1	-
075 Rechts- und Wirtschaftsberatung	78	75	50	49
076 Persönl. Dienstleistungen	27	26	29	38
077 Beratung, Planung, kommerzielle Dienste, Informatik ¹	-	-	28	21
081 Unterrichtswesen	42	67	57	62
082 Forsch. Entwicklung	-	4	2	3
083 Gesundheitsw., Veterinärw.	64	58	62	58
084 Umweltschutz	1	2	-	-
085 Heime, Wohlfahrtspflege	51	48	46	43
086 Kirch. relig. Weltan. Vereinig.	25	35	38	32
087 Dienstl. f. Allg. Interessenw.	10	3	2	-
088 Kultur, Sport, Erholung	14	17	13	11
089 Häusliche Dienste	69	57	51	49
091 Öffentl. Verwaltung (AHV)	50	22	19	19
099 Unbekannte Tätigkeit	-	-	-	-
In FL tätig	1531	1527	1451	1503
Im Ausland tätig	97	123	124	118
TOTAL	1628	1650	1575	1621

¹ 1992 und 1993: 077 in 075 enthalten

Ausländische Arbeitskräfte mit Niederlassung nach Erwerbsbranche von 1970-1989

Erwerbsbranche	Jahr											
	1970	1975	1980	1981	1982	1983	1984	1985	1986	1987	1988	1989
01 Landwirtschaft	16	17	10	11	13	15	14	14	16	15	19	16
02 Forstwirtschaft	-	3	4	4	4	5	6	6	7	5	8	8
03 Gartenbau	8	11	10	13	13	14	11	16	18	14	12	13
20 Industrie und Handwerk	462	673	1'106	1'197	1'257	1'317	1'440	1'493	1'573	1'567	1'603	1'672
21 Nahrungsmittelherstellung	35	56	122	136	151	168	173	170	181	176	190	213
24 Textilindustrie	49	58	79	81	82	89	85	85	85	82	94	91
26 Bearbeitung von Holz u. Kork	19	51	62	74	76	82	95	103	108	103	111	108
28 Graphisches Gewerbe	15	10	17	17	19	20	24	24	28	32	28	28
31 Chemische Industrie	13	37	79	96	110	116	125	128	126	133	137	137
33 Bearbeitung von Steinen und Erden	34	11	12	14	11	12	13	12	12	13	12	13
34 Metallindustrie	284	438	715	750	776	786	878	915	977	963	964	1'015
36 Einarbeits-Kräfte	-	-	-	1	1	1	-	-	-	-	1	1
37 Andere ¹	13	12	20	28	31	43	47	56	56	65	66	66
40 Baugewerbe	36	98	165	168	176	197	209	220	233	223	234	248
50 Elektrizität- u. Wasserversorgung	1	-	8	12	12	16	18	21	23	28	32	36
60 Handel, Banken, Versicherungen	163	235	420	454	496	559	595	670	748	754	783	812
61 Handel	53	74	118	115	114	124	127	130	135	128	113	115
63 Banken	17	37	71	76	77	87	92	102	127	127	145	150
64 Versicherungen	5	6	7	9	9	11	13	16	14	16	19	21
65 Vermittlung, Interessenver- tretung	88	118	224	254	296	337	363	422	472	483	506	526
70 Verkehr	18	28	39	45	42	45	51	58	64	65	74	77
80 Gastgewerbe	28	45	46	55	61	71	69	74	79	71	75	76
84 Andere Dienstleistungen	230	243	301	320	320	339	362	395	432	422	428	439
85 Allgemeine- u. öffentliche Verwaltung	26	20	39	45	41	42	47	49	58	56	58	60
86 Gesundheits- und Hygiene- wesen	14	18	33	43	43	49	54	68	85	79	86	96
87 Unterricht, Wissenschaft	31	51	57	59	55	64	65	70	76	76	76	76
90 Kunst, Unterhaltung, Sport	4	12	12	15	18	15	15	15	14	17	19	18
91 Hauswirtschaft	68	79	75	73	73	68	71	70	75	71	68	70
92 Übrige ²	87	63	85	85	90	101	110	123	124	123	121	119
In CH tätig	-	135	317	342	375	426	458	520	559	537	593	625
TOTAL	962	1'488	2'426	2'621	2'769	3'004	3'233	3'487	3'752	3'701	3'861	4'022

¹ Andere Industrien und Handwerke (Sattlerei, Tapeziererei)² Wäscherei, Chemische Reinigung, Coiffeurgewerbe, Kloster

Ausländische Arbeitskräfte mit Niederlassung nach Erwerbsbranche 1990 und 1991

Erwerbsbranche	1990	1991
01 Landwirtschaft	16	18
02 Forstwirtschaft	12	13
03 Gartenbau	9	8
04 Jagd, Fischerei	-	-
11 Bergbau, Steinbrüche	23	23
21 Nahrungsmittelerzeugung	233	272
22 Getränkeherstellung	4	4
23 Tabakindustrie	1	1
24 Textilindustrie	103	91
25 Bekleidungs-, Schuhindustrie	15	11
26 Holz-, Möbelindustrie	123	122
27 Papierindustrie	8	9
28 Graphisches Gewerbe	41	46
29 Kunststoffverarbeitung	167	178
31 Chemische Industrie	34	34
32 Mineralölindustrie	4	4
33 Industrie der Steine, Erden	84	83
34 Metallindustrie	165	176
35 Masch., App., Fahrzeugbau	844	844
36 Uhren- und Schmuckindustrie	1	1
37 Andere Industrien	44	42
41 Bauhauptgewerbe	131	135
42 Ausbaugewerbe	64	70
43 Bauinstallationsgewerbe	24	30
51 Elektr., Wasserversorgung	31	34
52 Kehrrichtbeseitigung	-	-
53 Gewässer-, Umweltschutz	8	9
61 Handel	329	354
62 Banken	171	177
63 Versicherungen	36	36
64 Immobilien, Vermietung	9	11
65 Verbände, Parteiorg.	25	33
66 Rechtsberatung, Treuhand	259	279
71 Reise-, Transportgewerbe	100	94
72 Post, Fernmeldebetriebe	6	7
73 Gastgewerbe	112	116
81 Allg. öffentl. Verwaltung	66	68
82 Ausl./ int. Ämter	2	3
83 Unterrichtswesen	123	139
85 Gesundheitswesen	106	116
86 Wohlfahrtspflege	35	39
87 Kirchliche Organisationen	7	11
88 Komm. und techn. Dienste	123	125
89 Kultur, Sport, Unterh., Freizeit	28	31
91 Reinigung, Raumpflege	14	16
92 Reparaturgewerbe	73	82
93 Hauswirtschaft	92	91
94 Sonstige Dienstleistungen	172	183
In FL tätig	3659	3805
Im Ausland tätig	418	464
TOTAL	4077	4269

Ausländische Arbeitskräfte mit Niederlassung nach Erwerbsbranche seit 1992

Erwerbsbranche	1992	1993	1994	1995
001 Landwirtschaft	16	17	16	14
002 Gartenbau	15	16	18	16
003 Forstwirtschaft	11	16	17	21
004 Fischerei	-	-	-	-
011 Energie- u. Wasserversorg.	13	13	14	15
012 Bergbau	1	1	-	-
021 Herst. v. Nahrungsmitteln	304	297	318	311
022 Herstellung v. Getränken	2	2	3	3
023 Herstellung v. Tabakwaren	-	-	-	-
024 Herstellung v. Textilien	32	35	25	52
025 Herst. Bekleidung u. Wäsche	42	25	23	4
026 Holzbearb. u. -verarbeitung	103	101	100	98
027 Herst. Papier u. Papierwaren	-	-	-	-
028 Herst. graph. Erz. Verlagswesen	53	59	68	67
029 Herst. Lederwaren u. Schuhe	5	5	4	3
031 Herst. chem. Erzeugnisse	42	44	44	44
032 Herst. Kunstst.- u. Kautschukw.	164	174	174	178
033 Abbau u. Verarb. Steine, Erden	35	34	32	41
034 Metallbe. u. verarbeitung	113	118	115	192
035 Maschinen- u. Fahrzeugbau	797	794	779	690
036 Elektrotec. Feinmech. Optik	98	71	68	69
037 Herst. Uhren, Bijouteriewaren	90	88	88	86
038 Sonst. verarb. Gewerbe	7	10	10	10
041 Bauhauptgew. (ohne Stahlbau)	128	147	164	150
042 Ausbaugewerbe	148	141	146	147
051 Handel	330	351	381	438
057 Gastgewerbe	123	128	156	160
058 Reparaturgewerbe	96	93	89	114
061 Bahnen	7	7	7	8
062 Strassenverkehr	77	79	79	78
063 Schifffahrt, Luftfahrt	2	2	2	2
065 Verkeh. Sped. Lagerh. Reiseb.	13	13	13	13
066 Nachrichtenüberm. (PTT)	12	18	21	21
071 Banken, Finanzgesellsch.	188	198	206	218
072 Versicherungen	36	34	35	37
073 Immobilien	10	9	8	10
074 Vermietung, Leasing	2	2	2	1
075 Rechts- und Wirtschaftsberatung	547	546	402	372
076 Persönl. Dienstleistungen	100	110	109	121
077 Beratung, Planung, kommerzielle Dienste, Informatik ¹	-	-	152	160
081 Unterrichtswesen	74	139	156	151
082 Forsch. Entwicklung	5	5	5	7
083 Gesundheitsw., Veterinärw.	113	112	115	118
084 Umweltschutz	6	4	3	4
085 Heime, Wohlfahrtspflege	60	63	76	87
086 Kirch. relig. Weltan. Vereinig.	17	38	37	37
087 Dienstl. f. Allg. Interessenw.	13	21	11	9
088 Kultur, Sport, Erholung	39	36	40	43
089 Häusliche Dienste	92	53	54	54
091 Öffentl. Verwaltung (AHV)	144	82	80	83
099 Unbekannte Tätigkeit	-	-	-	-
In FL tätig	3865	3903	4035	4114
Im Ausland tätig	460	448	430	443
T O T A L	4325	4351	4465	4557

¹ 1992 und 1993: 077 in 075 enthalten

Ausländische Arbeitskräfte mit Saison- und Winterbewilligung nach Erwerbsbranche von 1971-1989

Erwerbsbranche	Jahr											
	1970	1975	1980	1981	1982	1983	1984	1985	1986	1987	1988	1989
01 Landwirtschaft	3	-	-	-	-	1	2	1	1	1	-	-
02 Forstwirtschaft	2	-	4	3	3	3	1	-	-	2	-	-
03 Gartenbau	2	-	2	1	2	8	3	2	2	1	-	1
20 Industrie und Handwerk	33	3	2	13	9	11	5	3	2	8	-	7
21 Nahrungsmittelherstellung	30	1	2	-	3	2	2	2	1	6	-	5
24 Textilindustrie	-	1	-	8	2	2	3	-	-	-	-	1
26 Bearbeitung von Holz u. Kork	2	1	-	5	4	5	-	-	1	1	-	-
28 Graphisches Gewerbe	-	-	-	-	-	-	-	-	-	-	-	-
31 Chemische Industrie	-	-	-	-	-	-	-	-	-	-	-	-
33 Bearbeitung von Steinen und Erden	-	-	-	-	-	1	-	1	-	1	-	-
34 Metallindustrie	1	-	-	-	-	1	-	-	-	-	-	1
36 Einarbeits-Kräfte	-	-	-	-	-	-	-	-	-	-	-	-
37 Andere ¹	-	-	-	-	-	-	-	-	-	-	-	-
40 Baugewerbe	20	1	18	32	28	57	18	5	12	16	4	20
50 Elektrizität- u. Wasserversorgung	-	-	-	-	-	-	-	-	-	-	-	-
60 Handel, Banken, Versicherungen	3	1	3	3	3	-	3	3	4	1	4	3
61 Handel	2	1	3	3	3	-	3	3	4	1	4	3
63 Banken	-	-	-	-	-	-	-	-	-	-	-	-
64 Versicherungen	-	-	-	-	-	-	-	-	-	-	-	-
65 Vermittlung, Interessenvertretung	1	-	-	-	-	-	-	-	-	-	-	-
70 Verkehr	-	-	-	-	1	-	-	-	-	-	-	-
80 Gastgewerbe	30	30	46	61	47	18	32	56	33	62	68	43
84 Andere Dienstleistungen	9	8	1	2	3	-	-	7	1	6	20	14
85 Allgemeine- u. öffentliche Verwaltung	1	-	-	-	-	-	-	-	-	-	-	-
86 Gesundheits- und Hygienewesen	-	-	-	-	-	-	-	-	-	-	-	-
87 Unterricht, Wissenschaft	-	-	-	-	-	-	-	-	-	-	-	-
90 Kunst, Unterhaltung, Sport	6	8	1	1	3	-	-	7	1	6	20	14
91 Hauswirtschaft	2	-	-	-	-	-	-	-	-	-	-	-
92 Übrige ²	-	-	-	-	-	-	-	-	-	-	-	-
In CH tätig	-	-	-	-	-	-	-	-	-	-	-	1
TOTAL	102	43	76	115	96	98	64	77	55	97	96	89

¹ Andere Industrien und Handwerke (Sattlerei, Tapeziererei)

² Wäscherei, Chemische Reinigung, Coiffeurgewerbe, Kloster

**Ausländische Arbeitskräfte mit Saison- und Winterbewilligung nach Erwerbsbranche
1990 und 1991**

Erwerbsbranche	1990	1991
01 Landwirtschaft	-	-
02 Forstwirtschaft	-	-
03 Gartenbau	2	-
04 Jagd, Fischerei	-	-
11 Bergbau, Steinbrüche	-	-
21 Nahrungsmittelerzeugung	-	-
22 Getränkeherstellung	-	-
23 Tabakindustrie	-	-
24 Textilindustrie	-	-
25 Bekleidungs-, Schuhindustrie	-	-
26 Holz-, Möbelindustrie	-	-
27 Papierindustrie	-	-
28 Graphisches Gewerbe	-	-
29 Kunststoffverarbeitung	-	-
31 Chemische Industrie	-	-
32 Mineralölindustrie	-	-
33 Industrie der Steine, Erden	-	-
34 Metallindustrie	1	-
35 Masch., App., Fahrzeugbau	-	-
36 Uhren- und Schmuckindustrie	-	-
37 Andere Industrien	-	-
41 Bauhauptgewerbe	1	-
42 Ausbaugewerbe	3	1
43 Bauinstallationsgewerbe	-	-
51 Elektr., Wasserversorgung	-	-
52 Kehrlichtbeseitigung	-	-
53 Gewässer-, Umweltschutz	-	-
61 Handel	2	6
62 Banken	-	-
63 Versicherungen	-	-
64 Immobilien, Vermietung	-	-
65 Verbände, Parteiorg.	-	-
66 Rechtsberatung, Treuhand	-	-
71 Reise-, Transportgewerbe	1	-
72 Post, Fernmeldebetriebe	-	-
73 Gastgewerbe	39	59
81 Allg. öffentl. Verwaltung	-	-
82 Ausl./ int. Ämter	-	-
83 Unterrichtswesen	1	-
85 Gesundheitswesen	-	-
86 Wohlfahrtspflege	-	1
87 Kirchliche Organisationen	-	-
88 Komm. und techn. Dienste	-	-
89 Kultur, Sport, Unterh., Freizeit	7	12
91 Reinigung, Raumpflege	-	-
92 Reparaturgewerbe	-	-
93 Hauswirtschaft	-	-
94 Sonstige Dienstleistungen	8	7
TOTAL	65	86

Ausländische Arbeitskräfte mit Saison- und Winterbewilligung nach Erwerbsbranche seit 1992

Erwerbsbranche	1992	1993	1994	1995
001 Landwirtschaft	-	-	-	-
002 Gartenbau	-	-	-	-
003 Forstwirtschaft	-	-	-	-
004 Fischerei	-	-	-	-
011 Energie- u. Wasserversorg.	-	-	-	-
012 Bergbau	-	-	-	-
021 Herst. v. Nahrungsmitteln	-	5	4	3
022 Herstellung v. Getränken	-	-	-	-
023 Herstellung v. Tabakwaren	-	-	-	-
024 Herstellung v. Textilien	-	-	-	-
025 Herst. Bekleidung u. Wäsche	-	-	-	-
026 Holzbearb. u. -verarbeitung	1	-	-	-
027 Herst. Papier u. Papierwaren	-	-	-	-
028 Herst. graph. Erz. Verlagswesen	-	-	-	-
029 Herst. Lederwaren u. Schuhe	-	-	-	-
031 Herst. chem. Erzeugnisse	-	-	-	-
032 Herst. Kunstst.- u. Kautschukw.	-	-	-	-
033 Abbau u. Verarb. Steine, Erden	-	-	-	-
034 Metallbe. u. verarbeitung	-	-	-	-
035 Maschinen- u. Fahrzeugbau	-	-	-	-
036 Elektrotec. Feinmech. Optik	-	-	-	-
037 Herst. Uhren, Bijouteriewaren	-	-	-	-
038 Sonst. verarb. Gewerbe	-	-	-	-
041 Bauhauptgew. (ohne Stahlbau)	1	3	-	-
042 Ausbaugewerbe	-	-	-	-
051 Handel	6	2	1	1
057 Gastgewerbe	67	56	71	60
058 Reparaturgewerbe	-	-	-	-
061 Bahnen	9	8	8	6
062 Strassenverkehr	1	-	-	-
063 Schifffahrt, Luftfahrt	-	-	-	-
065 Verkeh. Sped. Lagerh. Reiseb.	-	-	-	-
066 Nachrichtenüberm. (PTT)	-	-	-	-
071 Banken, Finanzgesellsch.	-	-	-	-
072 Versicherungen	-	-	-	-
073 Immobilien	-	-	-	-
074 Vermietung, Leasing	-	-	-	-
075 Rechts- und Wirtschaftsberatung	1	-	-	-
076 Persönl. Dienstleistungen	7	6	5	7
077 Beratung, Planung, kommerzielle Dienste, Informatik ¹	-	-	-	-
081 Unterrichtswesen	5	6	8	2
082 Forsch. Entwicklung	-	-	-	-
083 Gesundheitsw., Veterinärw.	-	-	-	-
084 Umweltschutz	-	-	-	-
085 Heime, Wohlfahrtspflege	1	1	1	-
086 Kirch. relig. Weltan. Vereinig.	-	-	-	-
087 Dienstl. f. Allg. Interessenw.	-	-	-	-
088 Kultur, Sport, Erholung	-	-	1	3
089 Häusliche Dienste	-	-	-	-
091 Öffentl. Verwaltung (AHV)	-	-	-	-
099 Unbekannte Tätigkeit	-	-	-	-
TOTAL	99	87	99	82

¹ 1992 und 1993: 077 in 075 enthalten

**Jetzige Staatsangehörigkeit von Ausländerinnen die mit einem Liechtensteiner verheiratet sind,
nach Heimat seit 1984**

Jahr	Total	Schweiz	Öster- reich	Deutsch- land	Italien	Spanien	Portugal ¹	Griechen- land	Jugosla- wien	Türkei	Andere
1984	18	9	6	-	2	-	-	-	-	-	1
1985	71	35	24	3	2	-	-	-	-	-	7
1986	132	55	47	7	5	-	-	-	3	-	15
1987	187	85	66	11	5	-	-	1	3	-	16
1988	233	114	76	12	6	-	-	1	5	-	19
1989	269	135	80	15	6	1	-	1	6	-	25
1990	296	152	88	14	4	1	-	1	2	-	34
1991	334	172	94	19	6	1	-	2	3	1	36
1992	390	201	106	20	9	1	-	3	2	1	47
1993	441	218	132	21	9	1	-	3	3	1	53
1994	477	229	143	25	9	3	-	3	3	1	61
1995	530	254	158	29	10	3	-	3	3	1	69

¹ Bis 1989 unter "Andere" enthalten

GRENZGÄNGER

GRENZGAENGER (ohne Schweiz)
NACH ERWERBSZWEIG UND GESCHLECHT

BRANCHE	TOTAL	GESCHLECHT	
		MAENNlich	WEIBlich
001 Landwirtschaft	1	-	1
002 Gartenbau	3	2	1
003 Forstwirtschaft	2	2	-
004 Fischerei	-	-	-
011 Energie u. Wasserversorg.	5	4	1
012 Bergbau	-	-	-
021 Herst. v. Nahrungsmitteln	407	287	120
022 Herstellung von Getranken	-	-	-
023 Herstellung v. Tabakwaren	-	-	-
024 Herstellung v. Textilien	44	17	27
025 Herst. Bekleidung+Wasche	3	-	3
026 Holzbearb. u. -verarbeitung	153	143	10
027 Herst. Papier+Papierwaren	-	-	-
028 Her. graph. Erz. Verlagsweise	46	34	12
029 Herst. Lederwaren+Schuhen	-	-	-
031 Herst. chem. Erzeugnisse	46	31	15
032 H. Kunstst. -u. Kautschukw.	310	137	173
033 Abbau+Verarb. Steine, Erden	20	19	1
034 Metallbe. u. -verarbeitung	283	265	18
035 Maschinen- u. Fahrzeugbau	1208	1070	138
036 Elektrotec. Feinmech. Optik	50	40	10
037 H. Uhren, Bijouteriewaren	92	29	63
038 Sonst. verarb. Gewerbe	13	11	2
041 Bauhauptgew. (o. Stahlbau)	109	106	3
042 Ausbaugewerbe	111	104	7
051 Handel	239	110	129
057 Gastgewerbe	91	33	58
058 Reparaturgewerbe	71	64	7
061 Bahnen	-	-	-
062 Strassenverkehr	124	118	6
063 Schifffahrt, Luftfahrt	-	-	-
065 Verkeh. Sped. Lagerh. Reiseb.	16	10	6
066 Nachrichtenüberm. (PTT)	-	-	-
071 Banken, Finanzgesellsch.	62	51	11
072 Versicherungen	3	-	3
073 Immobilien	1	-	1
074 Vermietung, Leasing	3	2	1
075 Rechts- und Wirtschaftsrb.	262	100	162
076 Personl. Dienstleistungen	133	55	78
077 Berat. Plan. komm. D. Inform.	92	59	33
081 Unterrichtswesen	62	32	30
082 Forsch. Entwicklung	3	1	2
083 Gesundheitsw., Veterinarw.	74	22	52
084 Umweltschutz	3	3	-
085 Heime, Wohlfahrtspflege	68	8	60
086 Kirch. relig. Weltan. Verein	4	-	4
087 Dienstl. f. Allg. Interessen	-	-	-
088 Kultur, Sport, Erholung	21	13	8
089 Hausliche Dienste	168	5	163
091 Oeffentl. Verwaltung (AHV)	34	13	21
099 Unbekannte Tatigkeit	-	-	-
Total	4440	3000	1440

GRENZGAENGER AUS DEM RAUM OESTERREICH
NACH ERWERBSZWEIG, GESCHLECHT UND ARBEITSGEMEINDE

BRANCHE	TOTAL	GESCHLECHT		ARBEITSGEMEINDE											
		MAENNLICH	WEIBLICH	VADUZ	TRIESEN	BALZERS	TRIESENBERG	SCHAAN	PLANKEN	ESCHEN	MAUREN	GAMPRIN	RUGGELL	SCHENLENBERG	
001 Landwirtschaft	1	-	1	-	-	-	-	-	-	-	-	-	-	1	-
002 Gartenbau	3	2	1	1	-	-	-	2	-	-	-	-	-	-	-
003 Forstwirtschaft	2	2	-	-	-	-	-	2	-	-	-	-	-	-	-
004 Fischerei	-	-	-	-	-	-	-	-	-	-	-	-	-	-	-
011 Energie u. Wasserversorg.	5	4	1	-	-	-	-	5	-	-	-	-	-	-	-
012 Bergbau	-	-	-	-	-	-	-	-	-	-	-	-	-	-	-
021 Herst. v. Nahrungsmitteln	407	287	120	8	4	2	2	181	-	6	3	201	-	-	-
022 Herstellung von Getranken	-	-	-	-	-	-	-	-	-	-	-	-	-	-	-
023 Herstellung v. Tabakwaren	-	-	-	-	-	-	-	-	-	-	-	-	-	-	-
024 Herstellung v. Textilien	44	17	27	2	-	-	-	5	-	-	37	-	-	-	-
025 Herst. Bekleidung+Wasche	3	-	3	1	1	-	-	-	-	1	-	-	-	-	-
026 Holzbearb.u.-verarbeitung	153	143	10	31	4	3	1	52	-	3	45	12	1	1	1
027 Herst. Papier+Papierwaren	-	-	-	-	-	-	-	-	-	-	-	-	-	-	-
028 Her.graph.Erz.Verlagswesese	46	34	12	12	3	1	1	22	-	-	6	-	1	-	-
029 Herst. Lederwaren+Schuhen	-	-	-	-	-	-	-	-	-	-	-	-	-	-	-
031 Herst. chem. Erzeugnisse	46	31	15	1	-	-	-	1	-	1	-	43	-	-	-
032 H.Kunstst.-u.Kautschukw.	301	131	170	-	5	1	3	284	-	6	-	1	1	-	-
033 Abbau+Verarb.Steine,Erden	20	19	1	1	-	1	-	7	-	11	-	-	-	-	-
034 Metallbe. u.-verarbeitung	283	265	18	128	13	1	-	3	-	10	8	82	38	-	-
035 Maschinen- u. Fahrzeugbau	1200	1062	138	52	11	110	-	549	-	384	81	-	10	3	3
036 Elektrotec.Feinmech.Optik	48	38	10	4	-	16	-	15	-	-	12	-	-	1	1
037 H. Uhren,Bijouteriewaren	91	29	62	1	88	2	-	-	-	-	-	-	-	-	-
038 Sonst. verarb. Gewerbe	13	11	2	2	-	-	-	-	-	10	-	-	-	1	1
041 Bauhauptgew. (o.Stahlbau)	109	106	3	10	10	1	6	39	-	9	20	10	4	-	-
042 Ausbaugewerbe	111	104	7	28	9	4	1	23	2	18	15	-	5	6	6
051 Handel	237	108	129	53	20	3	1	52	-	40	31	29	8	-	-
057 Gastgewerbe	90	33	57	22	2	2	-	14	1	25	11	7	4	2	2
058 Reparaturgewerbe	71	64	7	13	9	-	-	14	-	5	2	5	23	-	-
061 Bahnen	-	-	-	-	-	-	-	-	-	-	-	-	-	-	-
062 Strassenverkehr	97	91	6	5	1	1	-	16	-	42	19	3	6	4	4
063 Schifffahrt, Luftfahrt	-	-	-	-	-	-	-	-	-	-	-	-	-	-	-
065 Verkeh.Sped.Lagerh.Reiseb	14	8	6	3	-	-	-	1	-	-	10	-	-	-	-
066 Nachrichtenuberm. (PTT)	-	-	-	-	-	-	-	-	-	-	-	-	-	-	-
071 Banken, Finanzgesellsch.	62	51	11	61	-	-	-	1	-	-	-	-	-	-	-
072 Versicherungen	3	-	3	3	-	-	-	-	-	-	-	-	-	-	-
073 Immobilien	1	-	1	-	-	-	-	1	-	-	-	-	-	-	-
074 Vermietung, Leasing	3	2	1	2	-	-	-	-	-	1	-	-	-	-	-
075 Rechts- und Wirtschaftsrb.	260	99	161	194	12	12	2	16	-	7	11	2	4	-	-
076 Personl. Dienstleistungen	133	55	78	41	1	3	2	18	-	31	5	6	26	-	-
077 Berat.Plan.komm.D.Inform.	92	59	33	37	9	1	1	25	-	8	7	4	-	-	-
081 Unterrichtswesen	61	32	29	31	7	-	-	10	-	6	5	1	-	1	1
082 Forsch. Entwicklung	3	1	2	1	-	-	-	2	-	-	-	-	-	-	-
083 Gesundheitsw.,Veterinarw.	72	20	52	31	1	-	-	28	-	9	2	1	-	-	-
084 Umweltschutz	3	3	-	3	-	-	-	-	-	-	-	-	-	-	-
085 Heime, Wohlfahrtspflege	68	8	60	6	11	-	-	18	-	33	-	-	-	-	-
086 Kirch.relig.Weltan.Verein	4	-	4	-	-	-	-	4	-	-	-	-	-	-	-
087 Dienstl.f.Allg.Interessen	-	-	-	-	-	-	-	-	-	-	-	-	-	-	-
088 Kultur, Sport, Erholung	19	11	8	3	3	1	-	6	3	1	2	-	-	-	-
089 Hausliche Dienste	168	5	163	51	14	4	7	60	7	14	3	2	4	2	2
091 Oeffentl.Verwaltung (AHV)	34	13	21	25	1	-	-	6	-	-	2	-	-	-	-
099 Unbekannte Tatigkeit	-	-	-	-	-	-	-	-	-	-	-	-	-	-	-
Total	4381	2948	1433	867	239	169	27	1482	13	681	337	409	136	21	21

Grenzgänger aus Vorarlberg nach Erwerbsbranche von 1973-1989

Erwerbsbranche	Jahr											
	1973	1975	1980	1981	1982	1983	1984	1985	1986	1987	1988	1989
01 Landwirtschaft	-	1	-	-	1	-	-	-	-	-	1	3
02 Forstwirtschaft	-	-	3	3	-	-	1	1	1	1	1	-
03 Gartenbau	8	5	5	5	5	5	5	5	3	4	4	7
20 Industrie und Handwerk	1'853	1'569	1'937	2'181	2'038	1'933	1'971	2'013	2'188	2'485	2'722	2'956
21 Nahrungsmittelherstellung	53	71	98	136	117	109	117	128	153	194	266	330
24 Textilindustrie	85	35	51	51	46	40	44	50	44	49	51	62
26 Bearbeitung von Holz u. Kork	144	151	157	158	165	152	160	159	174	183	183	192
28 Graphisches Gewerbe	18	32	41	48	34	26	24	25	29	36	39	42
31 Chemische Industrie	37	46	28	24	27	25	25	28	32	43	46	50
33 Bearbeitung von Steinen und Erden	350	337	343	352	363	341	351	231	370	390	403	389
34 Metallindustrie	1'116	880	1'191	1'378	1'235	1'200	1'204	1'342	1'321	1'371	1'453	1'547
36 Einarbeits-Kräfte	-	-	1	-	-	-	-	-	-	-	-	-
37 Andere ¹	50	17	27	34	51	40	46	50	65	219	281	344
40 Baugewerbe	110	84	74	84	99	91	97	123	155	145	153	178
50 Elektrizität- u. Wasserversorgung	13	4	7	6	7	5	5	18	26	40	42	45
60 Handel, Banken, Versicherungen	94	105	128	142	175	178	181	205	258	357	418	455
61 Handel	13	52	34	50	71	69	73	83	103	157	169	179
63 Banken	20	3	5	4	4	4	4	6	13	26	34	42
64 Versicherungen	8	3	1	4	6	7	6	6	4	3	3	2
65 Vermittlung, Interessenver- tretung	53	47	88	84	94	98	98	110	138	171	212	232
70 Verkehr	-	22	39	47	49	52	67	92	113	137	156	148
80 Gastgewerbe	2	10	23	27	22	24	35	38	38	42	44	51
84 Andere Dienstleistungen	123	134	136	164	180	192	220	223	289	350	443	476
85 Allgemeine- u. öffentliche Verwaltung	11	7	9	11	11	9	11	13	13	14	21	17
86 Gesundheits- und Hygiene- wesen	19	11	21	27	30	30	38	40	61	87	109	122
87 Unterricht, Wissenschaft	17	33	17	18	18	20	26	23	28	36	38	44
90 Kunst, Unterhaltung, Sport	3	8	6	8	8	8	7	7	8	9	10	11
91 Hauswirtschaft	54	54	68	82	88	99	105	101	124	139	171	164
92 Übrige ²	19	21	15	18	25	26	33	39	55	65	94	118
TOTAL	2'203	1'934	2'352	2'659	2'576	2'480	2'582	2'718	3'071	3'561	3'984	4'319

¹ Andere Industrien und Handwerke (Sattlerei, Tapeziererei)² Wäscherei, Chemische Reinigung, Coiffeurgewerbe, Kloster

Grenzgänger aus dem Raum Österreich nach Erwerbsbranche 1990 und 1991

Erwerbsbranche	1990	1991
01 Landwirtschaft	4	1
02 Forstwirtschaft	-	2
03 Gartenbau	8	5
04 Jagd, Fischerei	-	-
11 Bergbau, Steinbrüche	.	7
21 Nahrungsmittelerzeugung	374	319
22 Getränkeherstellung	.	.
23 Tabakindustrie	.	.
24 Textilindustrie	59	51
25 Bekleidungs-, Schuhindustrie	.	3
26 Holz-, Möbelindustrie	195	189
27 Papierindustrie	.	.
28 Graphisches Gewerbe	43	35
29 Kunststoffverarbeitung	.	396
31 Chemische Industrie	53	43
32 Mineralölindustrie	.	.
33 Industrie der Steine, Erden	392	71
34 Metallindustrie	.	140
35 Masch., App., Fahrzeugbau	1715	1608
36 Uhren- und Schmuckindustrie	.	.
37 Andere Industrien	394	14
41 Bauhauptgewerbe	185	94
42 Ausbaugewerbe	.	58
43 Bauinstallationsgewerbe	.	43
51 Elektr., Wasserversorgung	37	39
52 Kehrrichtbeseitigung	.	.
53 Gewässer-, Umweltschutz	.	3
61 Handel	193	242
62 Banken	48	43
63 Versicherungen	2	4
64 Immobilien, Vermietung	.	1
65 Verbände, Parteiorg.	.	2
66 Rechtsberatung, Treuhand	268	201
71 Reise-, Transportgewerbe	143	123
72 Post, Fernmeldebetriebe	.	.
73 Gastgewerbe	44	57
81 Allg. öffentl. Verwaltung	19	26
82 Ausl./ int. Ämter	.	.
83 Unterrichtswesen	59	52
85 Gesundheitswesen	128	82
86 Wohlfahrtspflege	.	56
87 Kirchliche Organisationen	.	3
88 Komm. und techn. Dienste	.	68
89 Kultur, Sport, Unterh., Freizeit	13	11
91 Reinigung, Raumpflege	.	50
92 Reparaturgewerbe	.	47
93 Hauswirtschaft	154	156
94 Sonstige Dienstleistungen	142	139
TOTAL	4672	4484

Grenzgänger aus dem Raum Österreich nach Erwerbszweig seit 1992

Erwerbsbranche	1992	1993	1994	1995
001 Landwirtschaft	-	-	-	1
002 Gartenbau	3	3	3	3
003 Forstwirtschaft	2	2	2	2
004 Fischerei	-	-	-	-
011 Energie- u. Wasserversorg.	5	5	5	5
012 Bergbau	-	-	-	-
021 Herst. v. Nahrungsmitteln	337	356	376	407
022 Herstellung v. Getränken	-	-	-	-
023 Herstellung v. Tabakwaren	-	-	-	-
024 Herstellung v. Textilien	3	36	38	44
025 Herst. Bekleidung u. Wäsche	41	7	7	3
026 Holzbearb. u. -verarbeitung	163	148	149	153
027 Herst. Papier u. Papierwaren	-	-	-	-
028 Herst. graph. Erz. Verlagswesen	34	36	45	46
029 Herst. Lederwaren u. Schuhen	1	1	1	-
031 Herst. chem. Erzeugnisse	45	42	43	46
032 Herst. Kunstst.- u. Kautschukw.	366	345	325	301
033 Abbau u. Verarb. Steine, Erden	17	16	18	20
034 Metallbe. u. verarbeitung	149	149	146	283
035 Maschinen- u. Fahrzeugbau	1'403	1'383	1330	1200
036 Elektrotec. Feinmech. Optik	94	34	47	48
037 Herst. Uhren, Bijouteriewaren	62	70	82	91
038 Sonst. verarb. Gewerbe	7	7	10	13
041 Bauhauptgew. (ohne Stahlbau)	111	113	108	109
042 Ausbaugewerbe	103	111	118	111
051 Handel	181	192	211	237
057 Gastgewerbe	68	80	81	90
058 Reparaturgewerbe	49	47	48	71
061 Bahnen	-	-	-	-
062 Strassenverkehr	100	103	99	97
063 Schifffahrt, Luftfahrt	-	-	-	-
065 Verkeh. Sped. Lagerh. Reiseb.	5	8	9	14
066 Nachrichtenüberm. (PTT)	-	-	-	-
071 Banken, Finanzgesellsch.	43	49	53	62
072 Versicherungen	3	2	2	3
073 Immobilien	3	1	1	1
074 Vermietung, Leasing	-	1	1	3
075 Rechts- und Wirtschaftsberatung	334	344	238	260
076 Persönl. Dienstleistungen	79	86	85	133
077 Beratung, Planung, kommerzielle Dienste, Informatik ¹	-	-	120	92
081 Unterrichtswesen	29	38	47	61
082 Forsch. Entwicklung	6	5	4	3
083 Gesundheitsw., Veterinärw.	69	67	66	72
084 Umweltschutz	2	2	3	3
085 Heime, Wohlfahrtspflege	74	70	65	68
086 Kirch. relig. Weltan. Vereinig.	4	4	5	4
087 Dienstl. f. Allg. Interessenw.	30	13	1	-
088 Kultur, Sport, Erholung	16	15	16	19
089 Häusliche Dienste	140	151	153	168
091 Öffentl. Verwaltung (AHV)	46	45	38	34
099 Unbekannte Tätigkeit	-	-	-	-
TOTAL	4'227	4'187	4199	4381

¹ 1992 und 1993: 077 in 075 enthalten

Grenzgänger aus der Schweiz nach Erwerbsbranche, Geschlecht und Arbeitsgemeinde 1995

BRANCHE	TOTAL	Geschlecht		Arbeitsgemeinde												
		männl.	weibl.	Vaduz	Triesen	Balzers	Triesenberg	Schaan	Plan-ken	Eschen	Mauern	Gamprin	Ruggell	Schellenberg		
001 Landwirtschaft	6	3	3	3	1	-	-	2	-	-	-	-	-	-	-	-
002 Gartenbau	20	12	8	7	-	3	-	7	-	-	1	1	-	-	-	1
003 Forstwirtschaft	-	-	-	-	-	-	-	-	-	-	-	-	-	-	-	-
004 Fischerei	-	-	-	-	-	-	-	-	-	-	-	-	-	-	-	-
011 Energie u. Wasserversorgung	3	2	1	-	-	-	-	3	-	-	-	-	-	-	-	-
012 Bergbau	2	1	1	2	-	-	-	-	-	-	-	-	-	-	-	-
021 Herst. v. Nahrungsmitteln	157	111	46	59	-	-	-	97	-	1	-	-	-	-	-	-
022 Herstellung von Getränken	-	-	-	-	-	-	-	-	-	-	-	-	-	-	-	-
023 Herstellung von Tabakwaren	-	-	-	-	-	-	-	-	-	-	-	-	-	-	-	-
024 Herstellung von Textilien	1	-	1	-	-	-	-	1	-	-	-	-	-	-	-	-
025 Herst. v. Bekleidung u. Wäsche	19	7	12	-	-	-	-	19	-	-	-	-	-	-	-	-
026 Holzbearb. u. -verarbeitung	67	60	7	37	1	7	2	9	-	2	4	5	-	-	-	-
027 Herst. v. Papier u. Papierwaren	-	-	-	-	-	-	-	-	-	-	-	-	-	-	-	-
028 Her. graph. Erz. Verlagswesen	34	20	14	17	-	-	-	14	-	-	3	-	-	-	-	-
029 Herst. v. Lederwaren u. Schuhen	-	-	-	-	-	-	-	-	-	-	-	-	-	-	-	-
031 Herst. chem. Erzeugnisse	11	8	3	-	-	-	-	2	-	-	-	9	-	-	-	-
032 H. Kunstst.- u. Kautschukwaren	86	50	36	-	5	2	2	71	-	5	-	1	-	-	-	-
033 Abbau u. Verarb. v. Steinen,Erde	17	13	4	4	-	-	-	10	-	3	-	-	-	-	-	-
034 Metallbe. u. -verarbeitung	228	188	40	104	8	9	-	5	-	69	1	18	14	-	-	-
035 Maschinen- u. Fahrzeugbau	777	598	179	13	17	438	2	292	-	8	-	7	-	-	-	-
036 Elektrotec., Feinmech., Optik	23	11	12	1	-	6	-	15	-	-	-	-	1	-	-	-
037 Herst. v. Uhren , Bijouteriewaren	94	17	77	-	83	11	-	-	-	-	-	-	-	-	-	-
038 Sonst. verarb. Gewerbe	-	-	-	-	-	-	-	-	-	-	-	-	-	-	-	-
041 Bauhauptgew. (ohne Stahlbau)	90	85	5	11	7	27	1	26	1	7	1	5	4	-	-	-
042 Ausbaugewerbe	77	71	6	30	15	8	3	9	3	1	6	1	1	-	-	-
051 Handel	256	131	125	84	29	19	-	50	-	23	10	36	5	-	-	-
057 Gastgewerbe	49	22	27	19	4	10	-	7	-	4	2	2	1	-	-	-
058 Reparaturgewerbe	84	73	11	37	15	1	-	27	-	1	3	-	-	-	-	-
061 Bahnen	-	-	-	-	-	-	-	-	-	-	-	-	-	-	-	-
062 Strassenverkehr	30	18	12	12	5	-	-	3	-	5	4	-	1	-	-	-
063 Schifffahrt, Luftfahrt	4	4	-	-	-	4	-	-	-	-	-	-	-	-	-	-
065 Verk., Sped., Lagerh., Reiseb.	13	7	6	9	-	-	1	1	-	-	2	-	-	-	-	-
066 Nachrichtenübermittlung (PTT)	12	3	9	12	-	-	-	-	-	-	-	-	-	-	-	-
071 Banken, Finanzgesellschaften	356	209	147	356	-	-	-	-	-	-	-	-	-	-	-	-
072 Versicherungen	20	9	11	17	-	-	-	3	-	-	-	-	-	-	-	-
073 Immobilien	2	2	-	-	-	-	-	1	-	1	-	-	-	-	-	-
074 Vermietung, Leasing	-	-	-	-	-	-	-	-	-	-	-	-	-	-	-	-
075 Rechts- und Wirtschaftsberatung	335	162	173	252	19	18	5	33	-	5	1	-	2	-	-	-
076 Persönl. Dienstleistungen	68	18	50	5	4	42	-	9	-	2	1	-	5	-	-	-
077 Techn. Beratung & Planung, Kom	129	89	40	45	3	31	2	33	-	2	10	3	-	-	-	-
081 Unterrichtswesen	4	1	3	1	-	-	-	2	-	-	-	1	-	-	-	-
082 Forschung, Entwicklung	4	3	1	1	1	-	-	2	-	-	-	-	-	-	-	-
083 Gesundheitsw., Veterinärw.	77	5	72	40	5	9	1	13	-	4	2	1	2	-	-	-
084 Umweltschutz	-	-	-	-	-	-	-	-	-	-	-	-	-	-	-	-
085 Heime, Wohlfahrtspflege	48	6	42	9	10	4	1	16	-	8	-	-	-	-	-	-
086 Kirch. relig. Weltan. Verein	1	-	1	-	-	-	-	-	-	-	-	1	-	-	-	-
087 Dienstl. f. Allgem. Interessen	4	3	1	3	-	-	-	1	-	-	-	-	-	-	-	-
088 Kultur, Sport, Erholung	18	6	12	7	4	-	-	2	1	1	2	1	-	-	-	-
089 Häusliche Dienste	70	37	33	63	1	1	1	2	-	1	-	-	1	-	-	-
091 Öffentl. Verwaltung (AHV)	45	20	25	35	4	1	1	4	-	-	-	-	-	-	-	-
099 Unbekannte Tätigkeit	-	-	-	-	-	-	-	-	-	-	-	-	-	-	-	-
TOTAL	3'341	2'085	1'256	1'295	241	651	22	791	5	145	61	85	44	1		

Grenzgänger aus der Schweiz nach Erwerbsbranche von 1980-1989

Erwerbsbranche	Jahr									
	1980	1981	1982	1983	1984	1985	1986	1987	1988	1989
01 Landwirtschaft	-	-	-	-	-	1	-	-	-	-
02 Forstwirtschaft	-	-	-	-	-	-	-	-	-	-
03 Gartenbau	5	7	7	7	7	6	4	11	12	9
20 Industrie und Handwerk	714	887	926	893	992	1'114	1'275	1'329	1'229	1'403
21 Nahrungsmittelherstellung	47	57	51	50	58	54	55	65	52	62
24 Textilindustrie	13	11	18	14	17	20	15	27	22	22
26 Bearbeitung von Holz u. Kork	43	51	56	57	59	61	67	68	68	78
28 Graphisches Gewerbe	7	7	5	4	4	9	7	8	7	11
31 Chemische Industrie	2	2	3	4	2	3	2	3	4	2
33 Bearbeitung von Steinen und Erden	21	28	32	28	25	27	33	47	45	49
34 Metallindustrie	560	690	713	690	781	878	1'002	1'030	928	1'065
36 Einarbeits-Kräfte	-	-	-	-	-	-	-	-	-	-
37 Andere ¹	21	41	48	46	46	62	94	81	103	114
40 Baugewerbe	45	55	159	63	75	85	94	125	100	97
50 Elektrizität- u. Wasserversorgung	4	3	2	-	1	1	3	6	7	6
60 Handel, Banken, Versicherungen	110	120	150	174	197	244	345	501	376	456
61 Handel	24	26	41	41	42	54	77	62	77	90
63 Banken	7	14	24	35	40	62	92	123	125	179
64 Versicherungen	2	3	3	3	3	3	5	10	10	13
65 Vermittlung, Interessenver- tretung	77	77	82	95	112	125	171	306	164	174
70 Verkehr	20	18	14	18	22	18	14	19	21	24
80 Gastgewerbe	8	11	9	13	9	14	8	13	16	17
84 Andere Dienstleistungen	39	56	67	78	82	89	95	122	172	151
85 Allgemeine- u. öffentliche Verwaltung	5	20	24	25	28	29	28	28	37	41
86 Gesundheits- und Hygiene- wesen	16	19	28	38	37	37	42	38	45	42
87 Unterricht, Wissenschaft	2	3	2	1	1	3	3	4	3	6
90 Kunst, Unterhaltung, Sport	1	1	2	2	3	3	3	4	3	3
91 Hauswirtschaft	1	-	-	-	-	-	-	-	-	-
92 Übrige ²	14	13	11	12	13	17	19	48	84	59
TOTAL	945	1'157	1'334	1'246	1'385	1'572	1'838	2'126	1'933 ³	2'163

Grenzgänger aus der Schweiz nach Erwerbsbranche 1990 und 1991

Erwerbsbranche	1990	1991
01 Landwirtschaft	-	-
02 Forstwirtschaft	-	-
03 Gartenbau	4	6
04 Jagd, Fischerei	-	-
11 Bergbau, Steinbrüche	2	3
21 Nahrungsmittelerzeugung	75	80
22 Getränkeherstellung	-	-
23 Tabakindustrie	-	-
24 Textilindustrie	13	7
25 Bekleidung-, Schuhindustrie	-	-
26 Holz-, Möbelindustrie	86	92
27 Papierindustrie	2	5
28 Graphisches Gewerbe	10	9
29 Kunststoffverarbeitung	1	-
31 Chemische Industrie	3	3
32 Mineralölindustrie	-	-
33 Industrie der Steine, Erden	42	44
34 Metallindustrie	1'000	911
35 Masch., App., Fahrzeugbau	22	19
36 Uhren- und Schmuckindustrie	10	15
37 Andere Industrien	120	163
41 Bauhauptgewerbe	90	106
42 Ausbaugewerbe	12	15
43 Bauinstallationsgewerbe	14	10
51 Elektr., Wasserversorgung	3	6
52 Kehrlichtbeseitigung	-	-
53 Gewässer-, Umweltschutz	-	-
61 Handel	55	81
62 Banken	227	236
63 Versicherungen	10	10
64 Immobilien, Vermietung	12	12
65 Verbände, Parteiorg.	-	-
66 Rechtsberatung, Treuhand	140	134
71 Reise-, Transportgewerbe	38	45
72 Post, Fernmeldebetriebe	9	7
73 Gastgewerbe	8	8
81 Allg. öffentl. Verwaltung	40	25
82 Ausl./ int. Ämter	-	-
83 Unterrichtswesen	2	2
85 Gesundheitswesen	36	21
86 Wohlfahrtspflege	4	9
87 Kirchliche Organisationen	-	1
88 Komm. und techn. Dienste	22	25
89 Kultur, Sport, Unterh., Freizeit	4	5
91 Reinigung, Raumpflege	22	13
92 Reparaturgewerbe	-	-
93 Hauswirtschaft	-	1
94 Sonstige Dienstleistungen	75	82
TOTAL	2'213	2'211

Grenzgänger aus der Schweiz nach Erwerbsbranche seit 1992

Erwerbsbranche	1992 ¹	1993 ²	1994	1995
001 Landwirtschaft	-	1	7	6
002 Gartenbau	6	12	14	20
003 Forstwirtschaft	-	-	-	-
004 Fischerei	-	-	-	-
011 Energie- u. Wasserversorg.	6	-	-	3
012 Bergbau	3	2	2	2
021 Herst. v. Nahrungsmitteln	80	55	107	157
022 Herstellung v. Getränken	-	-	-	-
023 Herstellung v. Tabakwaren	-	-	-	-
024 Herstellung v. Textilien	7	9	-	1
025 Herst. Bekleidung u. Wäsche	-	19	13	19
026 Holzbearb. u. -verarbeitung	92	73	72	67
027 Herst. Papier u. Papierwaren	5	-	-	-
028 Herst. graph. Erz. Verlagswesen	9	13	25	34
029 Herst. Lederwaren u. Schuhe	-	-	-	-
031 Herst. chem. Erzeugnisse	3	8	12	11
032 Herst. Kunstst.- u. Kautschukw.	-	69	74	86
033 Abbau u. Verarb. Steine, Erden	44	18	17	17
034 Metallbe. u. verarbeitung	900	154	199	228
035 Maschinen- u. Fahrzeugbau	19	775	758	777
036 Elektrotec. Feinmech. Optik	-	26	16	23
037 Herst. Uhren, Bijouteriewaren	15	42	94	94
038 Sonst. verarb. Gewerbe	163	15	-	-
041 Bauhauptgew. (ohne Stahlbau)	106	72	76	90
042 Ausbaugewerbe	25	61	77	77
051 Handel	81	157	206	256
057 Gastgewerbe	8	41	50	49
058 Reparaturgewerbe	-	52	73	84
061 Bahnen	-	-	-	-
062 Strassenverkehr	-	177	204	30
063 Schifffahrt, Luftfahrt	-	4	6	4
065 Verkeh. Sped. Lagerh. Reiseb.	45	22	15	13
066 Nachrichtenüberm. (PTT)	7	-	7	12
071 Banken, Finanzgesellsch.	236	130	150	356
072 Versicherungen	10	8	20	20
073 Immobilien	12	-	1	2
074 Vermietung, Leasing	-	-	-	-
075 Rechts- und Wirtschaftsberatung	159	423	295	335
076 Persönl. Dienstleistungen	95	51	54	68
077 Beratung, Planung, kommerzielle Dienste, Informatik ³	-	-	229	129
081 Unterrichtswesen	2	10	9	4
082 Forsch. Entwicklung	-	4	4	4
083 Gesundheitsw., Veterinärw.	21	66	87	77
084 Umweltschutz	-	-	1	-
085 Heime, Wohlfahrtspflege	9	52	34	48
086 Kirch. relig. Weltan. Vereinig.	1	-	1	1
087 Dienstl. f. Allg. Interessenw.	-	5	5	4
088 Kultur, Sport, Erholung	5	14	13	18
089 Häusliche Dienste	1	12	5	70
091 Öffentl. Verwaltung (AHV)	25	41	40	45
099 Unbekannte Tätigkeit	-	-	-	-
T O T A L	2'200	2'693	3'072	3'341

¹ Schätzung² Erstmalige Gesamterhebung³ 1992 und 1993: 077 in 075 enthalten

GRENZGAENGER AUS DEM RAUM DEUTSCHLAND
NACH ERWERBSZWEIG, GESCHLECHT UND ARBEITSGEMEINDE

BRANCHE	TOTAL	GESCHLECHT		ARBEITSGEMEINDE												
		MAENNlich	WEIBlich	VADUZ	TRIESEN	BALZERS	TRIESENBERG	SCHAAAN	PLANKEN	ESCHEN	MAUREN	GAMPRIN	RUGGELL	SCHENLENBERG		
001 Landwirtschaft	-	-	-	-	-	-	-	-	-	-	-	-	-	-	-	-
002 Gartenbau	-	-	-	-	-	-	-	-	-	-	-	-	-	-	-	-
003 Forstwirtschaft	-	-	-	-	-	-	-	-	-	-	-	-	-	-	-	-
004 Fischerei	-	-	-	-	-	-	-	-	-	-	-	-	-	-	-	-
011 Energie u. Wasserversorg.	-	-	-	-	-	-	-	-	-	-	-	-	-	-	-	-
012 Bergbau	-	-	-	-	-	-	-	-	-	-	-	-	-	-	-	-
021 Herst. v. Nahrungsmitteln	-	-	-	-	-	-	-	-	-	-	-	-	-	-	-	-
022 Herstellung von Getranken	-	-	-	-	-	-	-	-	-	-	-	-	-	-	-	-
023 Herstellung v. Tabakwaren	-	-	-	-	-	-	-	-	-	-	-	-	-	-	-	-
024 Herstellung v. Textilien	-	-	-	-	-	-	-	-	-	-	-	-	-	-	-	-
025 Herst. Bekleidung+Wasche	-	-	-	-	-	-	-	-	-	-	-	-	-	-	-	-
026 Holzbearb.u.-verarbeitung	-	-	-	-	-	-	-	-	-	-	-	-	-	-	-	-
027 Herst. Papier+Papierwaren	-	-	-	-	-	-	-	-	-	-	-	-	-	-	-	-
028 Her.graph.Erz.Verlagsweise	-	-	-	-	-	-	-	-	-	-	-	-	-	-	-	-
029 Herst. Lederwaren+Schuhen	-	-	-	-	-	-	-	-	-	-	-	-	-	-	-	-
031 Herst. chem. Erzeugnisse	-	-	-	-	-	-	-	-	-	-	-	-	-	-	-	-
032 H.Kunstst.-u.Kautschukw.	9	6	3	-	-	-	-	9	-	-	-	-	-	-	-	-
033 Abbau+Verarb.Steine,Erden	-	-	-	-	-	-	-	-	-	-	-	-	-	-	-	-
034 Metallbe. u.-verarbeitung	-	-	-	-	-	-	-	-	-	-	-	-	-	-	-	-
035 Maschinen- u. Fahrzeugbau	8	8	-	-	-	-	-	8	-	-	-	-	-	-	-	-
036 Elektrotec.Feinmech.Optik	2	2	-	-	-	-	-	-	-	-	2	-	-	-	-	-
037 H. Uhren,Bijouteriewaren	-	-	-	-	-	-	-	-	-	-	-	-	-	-	-	-
038 Sonst. verarb. Gewerbe	-	-	-	-	-	-	-	-	-	-	-	-	-	-	-	-
041 Bauhauptgew. (o.Stahlbau)	-	-	-	-	-	-	-	-	-	-	-	-	-	-	-	-
042 Ausbaugewerbe	-	-	-	-	-	-	-	-	-	-	-	-	-	-	-	-
051 Handel	2	2	-	-	-	-	-	1	-	-	-	1	-	-	-	-
057 Gastgewerbe	-	-	-	-	-	-	-	-	-	-	-	-	-	-	-	-
058 Reparaturgewerbe	-	-	-	-	-	-	-	-	-	-	-	-	-	-	-	-
061 Bahnen	-	-	-	-	-	-	-	-	-	-	-	-	-	-	-	-
062 Strassenverkehr	20	20	-	2	6	1	-	2	-	5	2	1	1	-	-	-
063 Schifffahrt, Luftfahrt	-	-	-	-	-	-	-	-	-	-	-	-	-	-	-	-
065 Verkeh.Sped.Lagerh.Reiseb	2	2	-	1	-	-	-	-	-	-	1	-	-	-	-	-
066 Nachrichtenuberm. (PTT)	-	-	-	-	-	-	-	-	-	-	-	-	-	-	-	-
071 Banken, Finanzgesellsch.	-	-	-	-	-	-	-	-	-	-	-	-	-	-	-	-
072 Versicherungen	-	-	-	-	-	-	-	-	-	-	-	-	-	-	-	-
073 Immobilien	-	-	-	-	-	-	-	-	-	-	-	-	-	-	-	-
074 Vermietung, Leasing	-	-	-	-	-	-	-	-	-	-	-	-	-	-	-	-
075 Rechts- und Wirtschaftsrb.	2	1	1	1	1	-	-	-	-	-	-	-	-	-	-	-
076 Personl. Dienstleistungen	-	-	-	-	-	-	-	-	-	-	-	-	-	-	-	-
077 Berat.Plan.komm.D.Inform.	-	-	-	-	-	-	-	-	-	-	-	-	-	-	-	-
081 Unterrichtswesen	1	-	1	-	-	-	-	1	-	-	-	-	-	-	-	-
082 Forsch. Entwicklung	-	-	-	-	-	-	-	-	-	-	-	-	-	-	-	-
083 Gesundheitsw.,Veterinrw.	2	2	-	-	-	-	-	-	-	-	2	-	-	-	-	-
084 Umweltschutz	-	-	-	-	-	-	-	-	-	-	-	-	-	-	-	-
085 Heime, Wohlfahrtspflege	-	-	-	-	-	-	-	-	-	-	-	-	-	-	-	-
086 Kirch.relig.Weitan.Verein	-	-	-	-	-	-	-	-	-	-	-	-	-	-	-	-
087 Dienstl.f.Allg.Interessen	-	-	-	-	-	-	-	-	-	-	-	-	-	-	-	-
088 Kultur, Sport, Erholung	2	2	-	-	1	-	-	-	1	-	-	-	-	-	-	-
089 Hausliche Dienste	-	-	-	-	-	-	-	-	-	-	-	-	-	-	-	-
091 Oeffentl.Verwaltung (AHV)	-	-	-	-	-	-	-	-	-	-	-	-	-	-	-	-
099 Unbekannte Tatigkeit	-	-	-	-	-	-	-	-	-	-	-	-	-	-	-	-
Total	50	45	5	4	8	1	-	21	1	5	7	2	1	-	-	-

Grenzgänger aus dem Raum Deutschland nach Erwerbsbranche seit 1992

Erwerbsbranche	1992	1993	1994	1995
001 Landwirtschaft	-	-	-	-
002 Gartenbau	-	-	-	-
003 Forstwirtschaft	-	-	-	-
004 Fischerei	-	-	-	-
011 Energie- u. Wasserversorg.	-	-	-	-
012 Bergbau	-	-	-	-
021 Herst. v. Nahrungsmitteln	-	-	-	-
022 Herstellung v. Getränken	-	-	-	-
023 Herstellung v. Tabakwaren	-	-	-	-
024 Herstellung v. Textilien	-	-	-	-
025 Herst. Bekleidung u. Wäsche	-	-	-	-
026 Holzbearb. u. -verarbeitung	-	-	-	-
027 Herst. Papier u. Papierwaren	-	-	-	-
028 Herst. graph. Erz. Verlagswesen	-	-	-	-
029 Herst. Lederwaren u. Schuhe	-	-	-	-
031 Herst. chem. Erzeugnisse	-	-	-	-
032 Herst. Kunstst.- u. Kautschukw.	4	8	10	9
033 Abbau u. Verarb. Steine, Erden	-	-	-	-
034 Metalle u. verarbeitung	-	-	-	-
035 Maschinen- u. Fahrzeugbau	2	3	4	8
036 Elektrotec. Feinmech. Optik	2	1	2	2
037 Herst. Uhren, Bijouteriewaren	-	-	-	-
038 Sonst. verarb. Gewerbe	-	-	-	-
041 Bauhauptgew. (ohne Stahlbau)	-	-	-	-
042 Ausbaugewerbe	-	-	-	-
051 Handel	2	2	2	2
057 Gastgewerbe	-	-	-	-
058 Reparaturgewerbe	-	-	-	-
061 Bahnen	-	-	-	-
062 Strassenverkehr	20	22	23	20
063 Schifffahrt, Luftfahrt	-	-	-	-
065 Verkeh. Sped. Lagerh. Reiseb.	-	1	1	2
066 Nachrichtenüberm. (PTT)	-	-	-	-
071 Banken, Finanzgesellsch.	-	-	1	-
072 Versicherungen	-	-	-	-
073 Immobilien	-	-	-	-
074 Vermietung, Leasing	-	-	-	-
075 Rechts- und Wirtschaftsberatung	2	3	2	2
076 Persönl. Dienstleistungen	-	-	-	-
077 Beratung, Planung, kommerzielle Dienste, Informatik ¹	-	-	-	-
081 Unterrichtswesen	1	-	-	1
082 Forsch. Entwicklung	-	-	-	-
083 Gesundheitsw., Veterinärw.	2	2	2	2
084 Umweltschutz	-	-	-	-
085 Heime, Wohlfahrtspflege	-	-	-	-
086 Kirch. relig. Weltan. Vereinig.	-	-	-	-
087 Dienstl. f. Allg. Interessenw.	-	-	-	-
088 Kultur, Sport, Erholung	1	1	1	2
089 Häusliche Dienste	-	-	-	-
091 Öffentl. Verwaltung (AHV)	-	-	-	-
099 Unbekannte Tätigkeit	-	-	-	-
TOTAL	36	43	48	50

¹ 1992 und 1993: 077 in 075 enthalten

GRENZGAENGER AUS ANDEREN LAENDERN (NICHT OESTERREICH, DEUTSCHLAND UND SCHWEIZ)
NACH ERWERBSZWEIG, GESCHLECHT UND ARBEITSGEMEINDE

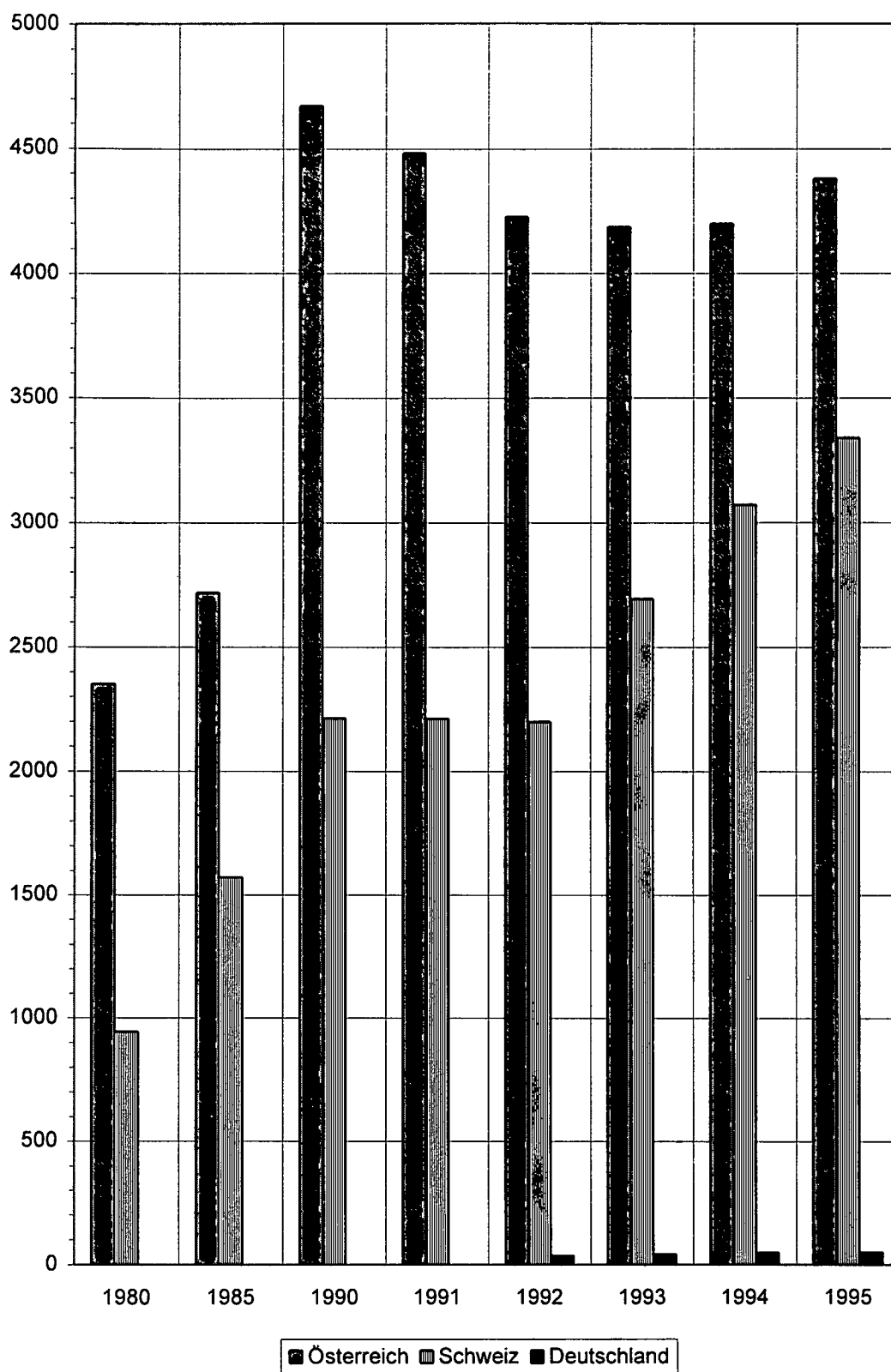
BRANCHE	TOTAL	GESCHLECHT		ARBEITSGEMEINDE										
		MAENNlich	WEIBlich	VADUZ	TRIESEN	BALZERS	TRIESENBERG	SCHAAN	PLANKEN	ESCHEN	MAUREN	GAMPRIN	RUGGELL	SCHENLENBERG
001 Landwirtschaft	-	-	-	-	-	-	-	-	-	-	-	-	-	-
002 Gartenbau	-	-	-	-	-	-	-	-	-	-	-	-	-	-
003 Forstwirtschaft	-	-	-	-	-	-	-	-	-	-	-	-	-	-
004 Fischerei	-	-	-	-	-	-	-	-	-	-	-	-	-	-
011 Energie u. Wasserversorg.	-	-	-	-	-	-	-	-	-	-	-	-	-	-
012 Bergbau	-	-	-	-	-	-	-	-	-	-	-	-	-	-
021 Herst. v. Nahrungsmitteln	-	-	-	-	-	-	-	-	-	-	-	-	-	-
022 Herstellung von Getranken	-	-	-	-	-	-	-	-	-	-	-	-	-	-
023 Herstellung v. Tabakwaren	-	-	-	-	-	-	-	-	-	-	-	-	-	-
024 Herstellung v. Textilien	-	-	-	-	-	-	-	-	-	-	-	-	-	-
025 Herst. Bekleidung+Wasche	-	-	-	-	-	-	-	-	-	-	-	-	-	-
026 Holzbearb. u. -verarbeitung	-	-	-	-	-	-	-	-	-	-	-	-	-	-
027 Herst. Papier+Papierwaren	-	-	-	-	-	-	-	-	-	-	-	-	-	-
028 Her.graph.Erz.Verlagsweise	-	-	-	-	-	-	-	-	-	-	-	-	-	-
029 Herst. Lederwaren+Schuhen	-	-	-	-	-	-	-	-	-	-	-	-	-	-
031 Herst. chem. Erzeugnisse	-	-	-	-	-	-	-	-	-	-	-	-	-	-
032 H.Kunstst.-u.Kautschukw.	-	-	-	-	-	-	-	-	-	-	-	-	-	-
033 Abbau+Verarb.Steine,Erden	-	-	-	-	-	-	-	-	-	-	-	-	-	-
034 Metallbe. u. -verarbeitung	-	-	-	-	-	-	-	-	-	-	-	-	-	-
035 Maschinen- u. Fahrzeugbau	-	-	-	-	-	-	-	-	-	-	-	-	-	-
036 Elektrotec.Feinmech.Optik	-	-	-	-	-	-	-	-	-	-	-	-	-	-
037 H. Uhren,Bijouteriewaren	1	-	1	-	1	-	-	-	-	-	-	-	-	-
038 Sonst. verarb. Gewerbe	-	-	-	-	-	-	-	-	-	-	-	-	-	-
041 Bauhauptgew. (o.Stahlbau)	-	-	-	-	-	-	-	-	-	-	-	-	-	-
042 Ausbaugewerbe	-	-	-	-	-	-	-	-	-	-	-	-	-	-
051 Handel	-	-	-	-	-	-	-	-	-	-	-	-	-	-
057 Gastgewerbe	1	-	1	-	-	-	-	-	-	1	-	-	-	-
058 Reparaturgewerbe	-	-	-	-	-	-	-	-	-	-	-	-	-	-
061 Bahnen	-	-	-	-	-	-	-	-	-	-	-	-	-	-
062 Strassenverkehr	7	7	-	3	-	-	-	-	-	2	-	1	1	-
063 Schifffahrt, Luftfahrt	-	-	-	-	-	-	-	-	-	-	-	-	-	-
065 Verkeh.Sped.Lagerh.Reiseb	-	-	-	-	-	-	-	-	-	-	-	-	-	-
066 Nachrichtenberm. (PTT)	-	-	-	-	-	-	-	-	-	-	-	-	-	-
071 Banken, Finanzgesellsch.	-	-	-	-	-	-	-	-	-	-	-	-	-	-
072 Versicherungen	-	-	-	-	-	-	-	-	-	-	-	-	-	-
073 Immobilien	-	-	-	-	-	-	-	-	-	-	-	-	-	-
074 Vermietung, Leasing	-	-	-	-	-	-	-	-	-	-	-	-	-	-
075 Rechts- und Wirtschaftsrb.	-	-	-	-	-	-	-	-	-	-	-	-	-	-
076 Persnl. Dienstleistungen	-	-	-	-	-	-	-	-	-	-	-	-	-	-
077 Berat.Plan.komm.D.Inform.	-	-	-	-	-	-	-	-	-	-	-	-	-	-
081 Unterrichtswesen	-	-	-	-	-	-	-	-	-	-	-	-	-	-
082 Forsch. Entwicklung	-	-	-	-	-	-	-	-	-	-	-	-	-	-
083 Gesundheitsw.,Veterinrw.	-	-	-	-	-	-	-	-	-	-	-	-	-	-
084 Umweltschutz	-	-	-	-	-	-	-	-	-	-	-	-	-	-
085 Heime, Wohlfahrtspflege	-	-	-	-	-	-	-	-	-	-	-	-	-	-
086 Kirch.relig.Weltan.Verein	-	-	-	-	-	-	-	-	-	-	-	-	-	-
087 Dienstl.f.Allg.Interessen	-	-	-	-	-	-	-	-	-	-	-	-	-	-
088 Kultur, Sport, Erholung	-	-	-	-	-	-	-	-	-	-	-	-	-	-
089 Husliche Dienste	-	-	-	-	-	-	-	-	-	-	-	-	-	-
091 Oeffentl.Verwaltung (AHV)	-	-	-	-	-	-	-	-	-	-	-	-	-	-
099 Unbekannte Ttigkeit	-	-	-	-	-	-	-	-	-	-	-	-	-	-
Total	9	7	2	3	1	-	-	-	-	3	-	1	1	-

Grenzgänger aus anderen Ländern nach Erwerbszweig seit 1992

Erwerbsbranche	1992	1993	1994	1995
001 Landwirtschaft	-	-	-	-
002 Gartenbau	-	-	-	-
003 Forstwirtschaft	-	-	-	-
004 Fischerei	-	-	-	-
011 Energie- u. Wasserversorg.	-	-	-	-
012 Bergbau	-	-	-	-
021 Herst. v. Nahrungsmitteln	-	-	-	-
022 Herstellung v. Getränken	-	-	-	-
023 Herstellung v. Tabakwaren	-	-	-	-
024 Herstellung v. Textilien	-	-	-	-
025 Herst. Bekleidung u. Wäsche	-	-	-	-
026 Holzbearb. u. -verarbeitung	-	-	-	-
027 Herst. Papier u. Papierwaren	-	-	-	-
028 Herst. graph. Erz. Verlagswesen	-	-	-	-
029 Herst. Lederwaren u. Schuhen	-	-	-	-
031 Herst. chem. Erzeugnisse	-	-	-	-
032 Herst. Kunstst.- u. Kautschukw.	-	-	-	-
033 Abbau u. Verarb. Steine, Erden	-	-	-	-
034 Metallbe. u. verarbeitung	-	-	-	-
035 Maschinen- u. Fahrzeugbau	-	-	-	-
036 Elektrotec. Feinmech. Optik	-	-	-	-
037 Herst. Uhren, Bijouteriewaren	-	-	-	1
038 Sonst. verarb. Gewerbe	-	-	-	-
041 Bauhauptgew. (ohne Stahlbau)	-	-	-	-
042 Ausbaugewerbe	-	-	-	-
051 Handel	-	1	-	1
057 Gastgewerbe	-	-	-	-
058 Reparaturgewerbe	-	-	-	-
061 Bahnen	-	-	-	-
062 Strassenverkehr	13	12	15	7
063 Schifffahrt, Luftfahrt	-	-	-	-
065 Verkeh. Sped. Lagerh. Reiseb.	-	-	-	-
066 Nachrichtenüberm. (PTT)	-	-	-	-
071 Banken, Finanzgesellsch.	-	-	-	-
072 Versicherungen	-	-	-	-
073 Immobilien	-	-	-	-
074 Vermietung, Leasing	-	-	-	-
075 Rechts- und Wirtschaftsberatung	-	-	-	-
076 Persönl. Dienstleistungen	-	-	-	-
077 Beratung, Planung, kommerzielle Dienste, Informatik ¹	-	-	-	-
081 Unterrichtswesen	-	-	-	-
082 Forsch. Entwicklung	-	-	-	-
083 Gesundheitsw., Veterinärw.	-	-	-	-
084 Umweltschutz	-	-	-	-
085 Heime, Wohlfahrtspflege	-	-	-	-
086 Kirch. relig. Weltan. Vereinig.	-	-	-	-
087 Dienstl. f. Allg. Interessenw.	-	-	-	-
088 Kultur, Sport, Erholung	-	-	-	-
089 Häusliche Dienste	-	-	-	-
091 Öffentl. Verwaltung (AHV)	-	-	-	-
099 Unbekannte Tätigkeit	-	-	-	-
TOTAL	13	13	15	9

¹ 1992 und 1993: 077 in 075 enthalten

Grenzgänger



ABGANGSTATISTIK

ABGANGSSTATISTIK: AUSLAENDISCHE STAATSANGEHOERIGE NACH HEIMATSTAAT,
ART DER BEWILLIGUNG UND GESCHLECHT

NATION	JAHRESAUFENTHALTER			NIEDERGELASSENE			SAISONARBEITER			GESAMTTOTAL		
	MAENN- LICH	WEIB- LICH	TOTAL	MAENN- LICH	WEIB- LICH	TOTAL	MAENN- LICH	WEIB- LICH	TOTAL	MAENN- LICH	WEIB- LICH	TOTAL
Schweiz	17	20	37	21	38	59	1	1	2	39	59	98
Oesterreich	19	51	70	10	14	24	28	20	48	57	85	142
Deutschland	18	24	42	5	11	16	6	15	21	29	50	79
Italien	5	2	7	2	5	7	47	2	49	54	9	63
Spanien	1	-	1	3	2	5	22	9	31	26	11	37
Portugal	4	8	12	-	-	-	17	4	21	21	12	33
Griechenland	-	-	-	-	-	-	-	-	-	-	-	-
Jugoslawien	-	-	-	-	-	-	11	-	11	11	-	11
Tuerkei	-	-	-	6	4	10	-	-	-	6	4	10
Andere	6	16	22	3	5	8	13	6	19	22	27	49
Total	70	121	191	50	79	129	145	57	202	265	257	522

ABGANGSSTATISTIK: AUSLAENDISCHE STAATSANGEHOERIGE
NACH HEIMATSTAAT UND ANWESENHEITSDAUER

NATION	TOTAL	ANWESEND SEIT										
		1995	1994	1993	1992	1991	1990	1980-89	1970-79	1960-69	1950-59	1949+m
Schweiz	98	4	14	6	12	6	6	20	22	7	-	1
Oesterreich	142	54	41	5	9	5	3	14	3	8	-	-
Deutschland	79	17	21	6	9	7	8	2	5	2	2	-
Italien	63	52	2	1	-	1	1	-	5	1	-	-
Spanien	37	31	-	1	1	-	-	2	1	1	-	-
Portugal	33	25	2	4	2	-	-	-	-	-	-	-
Griechenland	-	-	-	-	-	-	-	-	-	-	-	-
Jugoslawien	11	11	-	-	-	-	-	-	-	-	-	-
Tuerkei	10	-	-	-	1	-	2	1	6	-	-	-
Andere	49	22	9	7	1	2	1	4	2	-	1	-
Total	522	216	89	30	35	21	21	43	44	19	3	1

ABGANGSSTATISTIK: AUSLAENDISCHE STAATSANGEHOERIGE NACH ANWESENHEITSDAUER,
ART DER BEWILLIGUNG UND GESCHLECHT

DAUER	JAHRESAUFENTHALTER			NIEDERGELASSENE			SAISONARBEITER			GESAMTTOTAL		
	MAENN- LICH	WEIB- LICH	TOTAL	MAENN- LICH	WEIB- LICH	TOTAL	MAENN- LICH	WEIB- LICH	TOTAL	MAENN- LICH	WEIB- LICH	TOTAL
weniger als 3 Jahre	55	95	150	5	13	18	145	57	202	205	165	370
3 bis 4 Jahre	9	8	17	1	3	4	-	-	-	10	11	21
5 und mehr Jahre	6	18	24	44	63	107	-	-	-	50	81	131
Total	70	121	191	50	79	129	145	57	202	265	257	522

Abgangsstatistik seit 1980

Abgang nach Staatsangehörigkeit											
Jahr	TOTAL	Schweiz	Öster- reich	Deutsch- land	Italien	Spanien	Portugal ¹	Griechen- land	Jugosla- wien	Türkei	Andere
1980	1'945	487	304	65	380	255	-	6	368	33	47
1981	1'946	436	326	71	348	264	-	6	410	31	54
1982	1'929	467	346	74	317	281	-	9	332	17	86
1983	1'677	389	319	76	288	220	-	8	280	17	80
1984	1'768	330	412	103	267	261	-	3	289	22	81
1985	1'670	292	377	71	277	262	-	7	244	14	126
1986	1'758	297	425	63	304	285	-	2	240	28	114
1987	2'005	270	554	136	368	303	-	3	226	16	129
1988	1'162	258	333	71	165	123	-	10	100	11	91
1989	2'349	191	441	86	498	580	-	3	335	15	200
1990											
1991	1'453	116	268	59	315	347	130	2	159	16	41
1992	1'356	116	267	49	303	298	133	3	141	2	44
1993	1'156	95	197	60	284	274	111	1	78	9	47
1994	988	95	201	76	228	240	87	2	52	7	
1995	522	98	142	79	63	37	33	-	11	10	49

Abgang nach Bewilligungsart				
Jahr	TOTAL	Jahresaufenthalter	Niedergelassene	Saisonniers
1980	1'945	720	248	977
1981	1'946	630	319	997
1982	1'929	640	297	992
1983	1'677	557	289	831
1984	1'768	516	349	903
1985	1'670	429	318	923
1986	1'758	428	313	1'017
1987	2'005	378	580	1'047
1988	1'162	312	362	488
1989	2'349	343	259	1'747
1990				
1991	1'453	225	175	1'053
1992	1'356	209	167	980
1993	1'156	204	122	830
1994	1'056	228	149	679
1995	522	191	129	202

¹ Bis 1989 unter "Andere" enthalten

KURZAUFENTHALTER

ERWERBSTAETIGE AUSLAENDER MIT KURZAUFENTHALTSBEWILLIGUNG
NACH HEIMATSTAAT, GESCHLECHT UND WOHNGEMEINDE

HEIMATSTAAT	TOTAL	GESCHLECHT		WOHNGEMEINDE										
		MAENNlich	WEIBlich	VADUZ	TRIESEN	BALZERS	TRIESENBERG	SCHAAN	PLANKEN	ESCHEN	MAUREN	GAMPRIN	RUGGELL	SCHENLENBERG
Schweiz	6	4	2	1	2	3	-	-	-	-	-	-	-	-
Oesterreich	13	9	4	2	6	2	-	1	-	1	-	-	1	-
Deutschland	13	11	2	2	7	1	-	1	-	-	-	1	-	1
Italien	-	-	-	-	-	-	-	-	-	-	-	-	-	-
Spanien	-	-	-	-	-	-	-	-	-	-	-	-	-	-
Portugal	-	-	-	-	-	-	-	-	-	-	-	-	-	-
Griechenland	-	-	-	-	-	-	-	-	-	-	-	-	-	-
Jugoslawien	4	1	3	-	1	1	-	1	-	-	-	1	-	-
Tuerkei	-	-	-	-	-	-	-	-	-	-	-	-	-	-
Andere	100	64	36	12	13	7	8	19	1	14	15	3	3	5
Total	136	89	47	17	29	14	8	22	1	15	15	5	4	6

FUERSTENTUM LIECHTENSTEIN, AUSLAENDERSTATISTIK, STAND 31. DEZEMBER 1995

AUSLAENDISCHE WOHNBEVOELKERUNG - KURZAUFENTHALTER -
NACH WOHNGEMEINDE UND HEIMATSTAAT

HEIMATSTAAT	TOTAL	WOHNGEMEINDE										
		VADUZ	TRIESEN	BALZERS	TRIE- SENBERG	SCHAAN	PLANKEN	ESCHEN	MAUREN	GAMPRIN	RUGGELL	SCHEL- LENBERG
Schweiz	9	2	2	3	-	1	-	1	-	-	-	-
Oesterreich	13	2	6	2	-	1	-	1	-	-	1	-
Deutschland	14	2	7	1	-	1	-	-	1	1	-	1
Italien	1	-	-	-	-	1	-	-	-	-	-	-
Spanien	1	-	-	-	-	1	-	-	-	-	-	-
Portugal	-	-	-	-	-	-	-	-	-	-	-	-
Griechenland	-	-	-	-	-	-	-	-	-	-	-	-
Jugoslawien	58	1	7	22	-	18	-	1	1	8	-	-
Tuerkei	-	-	-	-	-	-	-	-	-	-	-	-
Andere	294	28	30	17	12	64	5	65	47	6	10	10
Total	390	35	52	45	12	87	5	68	49	15	11	11

ERWERBSTAETIGE AUSLAENDISCHE STAATSANGEHOERIGE - KURZAUFENTHALTER -
NACH ERWERBSZWEIG UND -LAND UND ARBEITSORT

BRANCHE	TOTAL	GESCHLECHT		WOHNGEMEINDE											
		MAENN- LICH	WEIB- LICH	VADUZ	TRIESEN	BALZERS	TRIE- SENBERG	SCHAAN	PLANKEN	ESCHEN	MAUREN	GAMPRIN	RUGGELL	SCHEL- LENBERG	AUSLAND
001 Landwirtschaft	24	19	5	3	3	1	-	5	-	3	3	-	2	4	-
002 Gartenbau	2	2	-	1	-	-	1	-	-	-	-	-	-	-	-
003 Forstwirtschaft	-	-	-	-	-	-	-	-	-	-	-	-	-	-	-
004 Fischerei	-	-	-	-	-	-	-	-	-	-	-	-	-	-	-
011 Energie u. Wasserversorg.	1	1	-	-	-	-	-	1	-	-	-	-	-	-	-
012 Bergbau	-	-	-	-	-	-	-	-	-	-	-	-	-	-	-
021 Herst. v. Nahrungsmitteln	20	17	3	1	-	-	-	1	-	-	-	18	-	-	-
022 Herstellung von Getranken	-	-	-	-	-	-	-	-	-	-	-	-	-	-	-
023 Herstellung v. Tabakwaren	-	-	-	-	-	-	-	-	-	-	-	-	-	-	-
024 Herstellung v. Textilien	5	2	3	-	-	-	-	-	-	-	5	-	-	-	-
025 Herst. Bekleidung+Wasche	-	-	-	-	-	-	-	-	-	-	-	-	-	-	-
026 Holzbearb.u.-verarbeitung	1	1	-	1	-	-	-	-	-	-	-	-	-	-	-
027 Herst. Papier+Papierwaren	-	-	-	-	-	-	-	-	-	-	-	-	-	-	-
028 Her.graph.Erz.Verlagsweise	-	-	-	-	-	-	-	-	-	-	-	-	-	-	-
029 Herst. Lederwaren+Schuhen	-	-	-	-	-	-	-	-	-	-	-	-	-	-	-
031 Herst. chem. Erzeugnisse	1	-	1	-	-	-	-	-	-	-	-	-	-	-	1
032 H.Kunstst.-u.Kautschukw.	3	1	2	-	-	-	-	2	-	1	-	-	-	-	-
033 Abbau+Verarb.Steine,Erden	-	-	-	-	-	-	-	-	-	-	-	-	-	-	-
034 Metallbe. u.-verarbeitung	3	3	-	1	1	-	-	-	-	-	-	1	-	-	-
035 Maschinen- u. Fahrzeugbau	13	11	2	-	-	4	-	7	-	2	-	-	-	-	-
036 Elektrotec.Feinmech.Optik	1	-	1	-	-	1	-	-	-	-	-	-	-	-	-
037 H. Uhren,Bijouteriewaren	13	12	1	-	13	-	-	-	-	-	-	-	-	-	-
038 Sonst. verarb. Gewerbe	-	-	-	-	-	-	-	-	-	-	-	-	-	-	-
041 Bauhauptgew. (o.Stahlbau)	-	-	-	-	-	-	-	-	-	-	-	-	-	-	-
042 Ausbaugewerbe	1	1	-	-	-	-	-	-	-	1	-	-	-	-	-
051 Handel	10	4	6	1	2	3	-	2	-	1	1	-	-	-	-
057 Gastgewerbe	9	1	8	1	-	-	6	1	-	1	-	-	-	-	-
058 Reparaturgewerbe	2	2	-	-	-	-	-	1	-	-	1	-	-	-	-
061 Bahnen	-	-	-	-	-	-	-	-	-	-	-	-	-	-	-
062 Strassenverkehr	-	-	-	-	-	-	-	-	-	-	-	-	-	-	-
063 Schiffahrt, Luftfahrt	-	-	-	-	-	-	-	-	-	-	-	-	-	-	-
065 Verkeh.Sped.Lagerh.Reiseb	-	-	-	-	-	-	-	-	-	-	-	-	-	-	-
066 Nachrichtenüberm. (PTT)	-	-	-	-	-	-	-	-	-	-	-	-	-	-	-
071 Banken, Finanzgesellsch.	2	1	1	2	-	-	-	-	-	-	-	-	-	-	-
072 Versicherungen	-	-	-	-	-	-	-	-	-	-	-	-	-	-	-
073 Immobilien	-	-	-	-	-	-	-	-	-	-	-	-	-	-	-
074 Vermietung, Leasing	-	-	-	-	-	-	-	-	-	-	-	-	-	-	-
075 Rechts- und Wirtschaftsrb.	2	1	1	1	-	-	-	-	-	1	-	-	-	-	-
076 Personl. Dienstleistungen	2	2	-	1	-	1	-	-	-	-	-	-	-	-	-
077 Berat.Plan.komm.D.Inform.	1	1	-	-	-	-	-	1	-	-	-	-	-	-	-
081 Unterrichtswesen	1	-	1	-	-	-	-	1	-	-	-	-	-	-	-
082 Forsch. Entwicklung	2	-	2	-	-	-	-	-	-	-	-	-	-	-	2
083 Gesundheitsw.,Veterinrw.	1	-	1	1	-	-	-	-	-	-	-	-	-	-	-
084 Umweltschutz	-	-	-	-	-	-	-	-	-	-	-	-	-	-	-
085 Heime, Wohlfahrtspflege	4	3	1	1	-	1	-	1	-	1	-	-	-	-	-
086 Kirch.relig.Weltan.Verein	1	-	1	-	-	-	-	1	-	-	-	-	-	-	-
087 Dienstl.f.Allg.Interessen	-	-	-	-	-	-	-	-	-	-	-	-	-	-	-
088 Kultur, Sport, Erholung	1	1	-	1	-	-	-	-	-	-	-	-	-	-	-
089 Hausliche Dienste	4	-	4	-	1	-	-	2	-	1	-	-	-	-	-
091 Oeffentl.Verwaltung (AHV)	6	3	3	6	-	-	-	-	-	-	-	-	-	-	-
099 Unbekannte Tatigkeit	-	-	-	-	-	-	-	-	-	-	-	-	-	-	-
Total	136	89	47	22	20	11	7	26	-	12	10	19	2	4	3

Kurzaufenthalter nach Heimatstaat seit 1992

Jahr	TOTAL	Schweiz	Öster- reich	Deutsch- land	Italien	Spanien	Portugal	Griechen- land	Jugosla- wien	Türkei	Andere
1992	444	25	30	38	8	1	1	-	242	2	97
1993	420	5	13	18	4	2	-	-	138	1	239
1994	381	6	7	10	3	-	-	-	86	-	269
1995	390	9	13	14	1	1	-	-	58	-	294

EINBÜRGERUNGEN

Einbürgerungen nach Arten seit 1970

Jahr	Einbürgerung			Erleichterte Einbürgerung		Adoption ¹	Legitimation ¹	Total
	ehemal. Liechtensteinerinnen	durch Heirat	durch Abstimmung bzw. Verleihung	ausländischer Kinder liechtensteinischer Mütter	ausländischer Frauen liechtensteinischer Männer			
1970	-	52	52	-	-	*	*	104
1971	-	61	31	-	-	*	*	92
1972	-	50	15	-	-	*	*	65
1973	-	49	13	-	-	*	*	62
1974	15	50	11	-	-	*	*	76
1975	271	56	16	-	-	*	*	343
1976	78	62	14	-	-	*	*	154
1977	20	47	18	-	-	*	*	85
1978	11	51	18	-	-	*	*	80
1979	23	55	14	-	-	*	*	92
1980	6	56	22	-	-	*	*	84
1981	2	59	33	-	-	*	*	94
1982	5	51	45	-	-	*	*	101
1983	1	62	44	-	-	*	*	107
1984	2	61	37	-	-	*	*	100
1985	-	-	47	-	-	*	*	47
1986	-	-	25	-	-	*	*	25
1987	1	-	1	362	1	*	*	365
1988	2	-	11	101	6	*	*	120
1989	3	-	8	60	15	*	*	86
1990	-	-	12	55	15	*	*	82
1991	-	-	14	34	16	*	*	64
1992	-	-	6	35	14	*	*	55
1993	-	-	7	45	13	*	*	65
1994	-	-	6	48	14	*	*	68
1995	-	-	4	38	9	5	1	51

¹ Einbürgerung durch Adoption und Legitimation erstmals 1995 statistisch erfasst

