

Fürstentum
Liechtenstein




**Ausländer-
statistik**

31. Dezember 1993

**Amt für
Volkswirtschaft**
9490 Vaduz

Fürstentum
Liechtenstein



**Ausländer-
statistik**

31. Dezember 1993

**Amt für
Volkswirtschaft**
9490 Vaduz

INHALTSVERZEICHNIS

	Seite
Einleitung	7
Ausländer Total seit 1970 (Grafik)	13
Ausländer nach Staatsangehörigkeit seit 1970 (Grafik).....	14
Ausländer nach Bewilligung und Geschlecht seit 1970 (Grafik)	15
Ausländer nach Erwerb und Art der Bewilligung seit 1970 (Grafik)	16
Total Aufenthalts-, Niederlassungs- und Saisonbewilligungen nach Art und Anzahl der Bewilligungen. In die Bewilligungen eingeschlossene Personen nach Geschlecht	17
An Ausländer erteilte erstmalige Aufenthaltsbewilligungen nach Aufenthaltszweck (Periode 1. Januar bis Dezember).....	18
An Ausländer erteilte erstmalige Aufenthaltsbewilligungen nach Staatsangehörigkeit (Periode 1. Januar bis Dezember).....	19
Erwerbstätige Jahresaufenthalter nach der Anwesenheitsdauer.....	20
Erwerbstätige Jahresaufenthalter nach Heimatstaat, Geschlecht und Zivilstand	21
Ausländische Wohnbevölkerung nach Heimatstaat (ohne Saisonarbeiter).....	22
Ausländische Wohnbevölkerung (ohne Saisonarbeiter) nach Wohngemeinde und Bewilligungskategorie	23
Ausländische Wohnbevölkerung (Jahresaufenthalter) nach Wohngemeinde und Heimatstaat	24
Ausländische Wohnbevölkerung (Niedergelassene) nach Wohngemeinde und Heimatstaat.....	25
Ausländische Wohnbevölkerung (Jahresaufenthalter und Niedergelassene) nach Wohngemeinde und Heimatstaat	26
Ausländische Wohnbevölkerung (Saisonarbeiter) nach Wohngemeinde und Heimatstaat	27
Ausländische Wohnbevölkerung (Jahresaufenthalter) nach Wohngemeinde, Geschlecht, Zivilstand und Altersgruppen.....	28
Ausländische Wohnbevölkerung (Niedergelassene) nach Wohngemeinde, Geschlecht, Zivilstand und Altersgruppen.....	29
Ausländische Wohnbevölkerung (Jahresaufenthalter und Niedergelassene) nach Wohngemeinde, Geschlecht, Zivilstand und Altersgruppen	30
Anwesenheitsdauer der Jahresaufenthalter (Männer- Frauen- Kinder) nach Heimatstaat.....	31
Anwesenheitsdauer der Niedergelassenen (Männer- Frauen- Kinder) nach Heimatstaat.....	32
Erwerbstätige Ausländer mit Aufenthaltsbewilligung nach Heimatstaat, Geschlecht und Wohngemeinde.....	33
Erwerbstätige Ausländer mit Niederlassungsbewilligung nach Heimatstaat, Geschlecht und Wohngemeinde	34
Erwerbstätige Ausländer mit Saisonbewilligung nach Heimatstaat, Geschlecht und Wohngemeinde.....	35
Ausländische Staatsangehörige nach Heimatstaat und Art der Bewilligung	36
Erwerbstätige ausländische Staatsangehörige (in Liechtenstein wohnhaft) nach Heimatstaat, Art der Bewilligung und Geschlecht.....	37
Erwerbstätige ausländische Staatsangehörige (in Liechtenstein wohnhaft) nach Wohngemeinde, Art der Bewilligung und Geschlecht.....	38
Erwerbstätige ausländische Staatsangehörige (in Liechtenstein wohnhaft) nach Erwerbszweig und -land, Art der Bewilligung und Geschlecht.....	39
Erwerbstätige Personen mit Einzelbewilligung (Aufenthalter und Niedergelassene) nach Erwerbszweig und -land	40
Jetzige Staatsangehörigkeit von Ausländerinnen die mit einem Liechtensteiner verheiratet sind nach Wohngemeinde.....	41
Anwesenheitsdauer von Ausländerinnen die mit einem Liechtensteiner verheiratet sind, nach Heimatstaat	42
Ausländische Wohnbevölkerung - Personen mit Aufenthalts- oder Niederlassungsbewilligung nach Erwerbszweig und -land, Geschlecht und Heimatstaat	43
Erwerbstätige ausländische Staatsangehörige (Jahresaufenthalter) nach Wohngemeinde, Erwerbszweig und -land	44
Erwerbstätige ausländische Staatsangehörige (Niedergelassene) nach Wohngemeinde, Erwerbszweig und -land	45
Erwerbstätige ausländische Staatsangehörige (Niedergelassene und Jahresaufenthalter) nach Wohngemeinde, Erwerbszweig und -land	46
Erwerbstätige ausländische Staatsangehörige (Saisonarbeiter) nach Erwerbszweig und -land	47

	Seite
TOTAL Erwerbstätige ausländische Staatsangehörige (inkl. Saisonarbeiter) nach Wohngemeinde, Erwerbszweig und -land	48
Ausländische Wohnbevölkerung - Personen mit Aufenthaltsbewilligung (Einzelbewilligung) nach Erwerbszweig, Geschlecht und Wohngemeinde	49
Ausländische Wohnbevölkerung - Personen mit Aufenthaltsbewilligung (Einzelbewilligung) nach Erwerbszweig, Geschlecht und Heimatstaat	50
Ausländische Wohnbevölkerung - Personen mit Aufenthaltsbewilligung (Einzelbewilligung) nach Erwerbszweig, Geschlecht und Anwesenheitsdauer	51
Ausländische Wohnbevölkerung - Personen mit Niederlassungsbewilligung (Einzelbewilligung) nach Erwerbszweig, Geschlecht und Heimatstaat	52
Ausländische Wohnbevölkerung - Personen mit Niederlassungsbewilligung (Einzelbewilligung) nach Erwerbszweig, Geschlecht und Wohngemeinde	53
Ausländische Wohnbevölkerung - Personen mit Niederlassungsbewilligung (Einzelbewilligung) nach Erwerbszweig, Geschlecht und Anwesenheitsdauer	54
Ausländische Wohnbevölkerung - Personen mit Aufenthaltsbewilligung (Familienbewilligung) nach Erwerbszweig und Bewilligungsart	55
Ausländische Wohnbevölkerung - Personen mit Aufenthaltsbewilligung (Familienbewilligung) nach Erwerbszweig und Heimatstaat	56
Ausländische Wohnbevölkerung - Personen mit Aufenthaltsbewilligung (Familienbewilligung) nach Erwerbszweig, Geschlecht und Wohngemeinde	57
Ausländische Wohnbevölkerung - Personen mit Aufenthaltsbewilligung (Familienbewilligung) nach Erwerbszweig, Geschlecht und Anwesenheitsdauer	58
Ausländische Wohnbevölkerung (Schweiz) - Personen mit Aufenthaltsbewilligung (Familienbewilligung) nach Erwerbszweig und Bewilligungsart	59
Ausländische Wohnbevölkerung (Österreich) - Personen mit Aufenthaltsbewilligung (Familienbewilligung) nach Erwerbszweig und Bewilligungsart	60
Ausländische Wohnbevölkerung (Deutschland) - Personen mit Aufenthaltsbewilligung (Familienbewilligung) nach Erwerbszweig und Bewilligungsart	61
Ausländische Wohnbevölkerung (Italien) - Personen mit Aufenthaltsbewilligung (Familienbewilligung) nach Erwerbszweig und Bewilligungsart	62
Ausländische Wohnbevölkerung (Spanien) - Personen mit Aufenthaltsbewilligung (Familienbewilligung) nach Erwerbszweig und Bewilligungsart	63
Ausländische Wohnbevölkerung (Portugal) - Personen mit Aufenthaltsbewilligung (Familienbewilligung) nach Erwerbszweig und Bewilligungsart	64
Ausländische Wohnbevölkerung (Griechenland) - Personen mit Aufenthaltsbewilligung (Familienbewilligung) nach Erwerbszweig und Bewilligungsart	65
Ausländische Wohnbevölkerung (Jugoslawien) - Personen mit Aufenthaltsbewilligung (Familienbewilligung) nach Erwerbszweig und Bewilligungsart	66
Ausländische Wohnbevölkerung (Türkei) - Personen mit Aufenthaltsbewilligung (Familienbewilligung) nach Erwerbszweig und Bewilligungsart	67
Ausländische Wohnbevölkerung (Andere Staatsangehörige) - Personen mit Aufenthaltsbewilligung (Familienbewilligung) nach Erwerbszweig und Bewilligungsart	68
Ausländische Wohnbevölkerung - Personen mit Niederlassungsbewilligung (Familienbewilligung) nach Erwerbszweig und Bewilligungsart	69
Ausländische Wohnbevölkerung - Personen mit Niederlassungsbewilligung (Familienbewilligung) nach Erwerbszweig, Geschlecht und Heimatstaat	70
Ausländische Wohnbevölkerung - Personen mit Niederlassungsbewilligung (Familienbewilligung) nach Erwerbszweig, Geschlecht und Wohngemeinde	71
Ausländische Wohnbevölkerung - Personen mit Niederlassungsbewilligung (Familienbewilligung) nach Erwerbszweig, Geschlecht und Anwesenheitsdauer	72
Ausländische Wohnbevölkerung (Schweiz) - Personen mit Niederlassungsbewilligung (Familienbewilligung) nach Erwerbszweig und Bewilligungsart	73
Ausländische Wohnbevölkerung (Österreich) - Personen mit Niederlassungsbewilligung (Familienbewilligung) nach Erwerbszweig und Bewilligungsart	74
Ausländische Wohnbevölkerung (Deutschland) - Personen mit Niederlassungsbewilligung (Familienbewilligung) nach Erwerbszweig und Bewilligungsart	75

Ausländische Wohnbevölkerung (Italien) - Personen mit Niederlassungsbewilligung (Familienbewilligung) nach Erwerbszweig und Bewilligungsart	76
Ausländische Wohnbevölkerung (Spanien) - Personen mit Niederlassungsbewilligung (Familienbewilligung) nach Erwerbszweig und Bewilligungsart	77
Ausländische Wohnbevölkerung (Portugal) - Personen mit Niederlassungsbewilligung (Familienbewilligung) nach Erwerbszweig und Bewilligungsart	78
Ausländische Wohnbevölkerung (Griechenland) - Personen mit Niederlassungsbewilligung (Familienbewilligung) nach Erwerbszweig und Bewilligungsart	79
Ausländische Wohnbevölkerung (Jugoslawien) - Personen mit Niederlassungsbewilligung (Familienbewilligung) nach Erwerbszweig und Bewilligungsart	80
Ausländische Wohnbevölkerung (Türkei) - Personen mit Niederlassungsbewilligung (Familienbewilligung) nach Erwerbszweig und Bewilligungsart	81
Ausländische Wohnbevölkerung (Andere Staatsangehörige) - Personen mit Niederlassungsbewilligung (Familienbewilligung) nach Erwerbszweig und Bewilligungsart	82
Ausländische Wohnbevölkerung - Personen mit Familienbewilligung (Aufenthalter und Niedergelassene) nach Erwerbszweig und Bewilligungsart	83

VERGLEICHSTABELLEN

Bewilligungen - In die Bewilligungen eingeschlossene Personen seit 1970.....	87
Erstmalige Aufenthaltsbewilligungen nach Aufenthaltszweck seit 1970.....	88
Erstmalige Aufenthaltsbewilligungen nach Aufenthaltszweck seit 1991.....	88
An Ausländer erteilte erstmalige Aufenthaltsbewilligung nach Staatszugehörigkeit (ohne Saisonarbeiter) der am Stichtag bei der Fremdenpolizei registrierten Personen seit 1980.....	89
An Ausländer erteilte erstmalige Aufenthaltsbewilligung nach Staatszugehörigkeit (ohne Saisonarbeiter) der am Stichtag bei der Fremdenpolizei registrierten Personen seit 1991.....	89
Erwerbstätige Jahresaufenthalter - TOTAL - nach Geschlecht und Anwesenheitsdauer seit 1970.....	90
Ausländische Staatsangehörige - Personen mit Jahresaufenthaltsbewilligung nach Heimatstaat seit 1975 (Einzel- und Familienbewilligung).....	91
Ausländische Staatsangehörige - Personen mit Niederlassungsbewilligung nach Heimatstaat seit 1975 (Einzel- und Familienbewilligung).....	92
Ausländische Staatsangehörige - Personen mit Saisonbewilligung nach Heimatstaat seit 1971.....	93
Ausländische Wohnbevölkerung (ohne Saisonarbeiter) nach Art der Bewilligung, Geschlecht, Zivilstand und Altersgruppen seit 1970.....	94
Ausländische Wohnbevölkerung nach Geschlecht, Zivilstand und Altersgruppen seit 1970.....	95
Ausländische Wohnbevölkerung, Personen nach Heimatstaat (ohne Saisonarbeiter).....	96
Ausländische Wohnbevölkerung nach Gemeinden seit 1970 (ohne Saisonarbeiter).....	97
Ausländerbestand seit 1970 - Personen nach Geschlecht und Heimatstaat, einschl. Saisonarbeiter.....	98
Jahresaufenthalter nach Gemeinden seit 1975.....	99
Niedergelassene nach Gemeinden seit 1975.....	100
Saisonarbeiter nach Wohngemeinde seit 1990.....	101
Anwesenheitsdauer der Jahresaufenthalter nach dem Träger der Bewilligung seit 1970.....	102
Anwesenheitsdauer der Niedergelassenen nach dem Träger der Bewilligung seit 1970.....	103
Ausländische Arbeitskräfte (ohne Grenzgänger) nach Erwerbszweig von 1970-1989.....	104
Ausländische Arbeitskräfte (ohne Grenzgänger) nach Erwerbszweig 1990 und 1991.....	105
Ausländische Arbeitskräfte (ohne Grenzgänger) nach Erwerbszweig seit 1992.....	106
Ausländische Arbeitskräfte mit Jahresaufenthalt nach Erwerbszweig von 1970-1989.....	107
Ausländische Arbeitskräfte mit Jahresaufenthalt nach Erwerbszweig 1990 und 1991.....	108
Ausländische Arbeitskräfte mit Jahresaufenthalt nach Erwerbszweig seit 1992.....	109
Ausländische Arbeitskräfte mit Niederlassung nach Erwerbszweig von 1970-1989.....	110
Ausländische Arbeitskräfte mit Niederlassung nach Erwerbszweig 1990 und 1991.....	111
Ausländische Arbeitskräfte mit Niederlassung nach Erwerbszweig seit 1992.....	112
Ausländische Arbeitskräfte mit Saisonbewilligung nach Erwerbszweig von 1970-1989.....	113

	Seite
Ausländische Arbeitskräfte mit Saisonbewilligung nach Erwerbszweig 1990 und 1991.....	114
Ausländische Arbeitskräfte mit Saisonbewilligung nach Erwerbszweig seit 1992.....	115
Jetzige Staatsangehörigkeit von Ausländerinnen die mit einem Liechtensteiner verheiratet sind, nach Heimatstaat	116
 GRENZGÄNGER	
Grenzgänger ohne Schweiz nach Erwerbszweig und Geschlecht	119
Grenzgänger aus dem Raum Österreich nach dem Erwerbszweig, Geschlecht und Arbeitsgemeinde 1993 ..	120
Grenzgänger aus Vorarlberg nach Erwerbszweig von 1973-1989	121
Grenzgänger aus dem Raum Österreich nach Erwerbszweig 1990 und 1991	122
Grenzgänger aus dem Raum Österreich nach Erwerbszweig seit 1992	123
Grenzgänger aus der Schweiz nach Geschlecht und Erwerbszweig 1993	124
Grenzgänger aus der Schweiz nach Erwerbszweig von 1980-1989	125
Grenzgänger aus der Schweiz nach Erwerbszweig 1990 und 1991	126
Grenzgänger aus der Schweiz nach Erwerbszweig seit 1992.....	127
Grenzgänger aus dem Raum Deutschland nach Erwerbszweig 1993.....	128
Grenzgänger aus dem Raum Deutschland nach Erwerbszweig seit 1992.....	129
Grenzgänger aus anderen Ländern nach Erwerbszweig 1993.....	130
Grenzgänger aus anderen Ländern nach Erwerbszweig seit 1992.....	131
Grenzgänger seit 1980 (Grafik)	132
 ABGANGSSTATISTIK	
Ausländische Staatsangehörige nach Heimatstaat, Art der Bewilligung und Geschlecht	135
Ausländische Staatsangehörige nach Heimatstaat und Anwesenheitsdauer.....	136
Ausländische Staatsangehörige nach Anwesenheitsdauer, Art der Bewilligung und Geschlecht.....	137
Abgang nach Staatsangehörigkeit seit 1980	138
Abgang nach Bewilligungsart seit 1980.....	138
 KURZAUFENTHALTER	
Erwerbstätige Ausländer mit Kurzaufenthaltsbewilligung nach Heimatstaat, Geschlecht und Wohngemeinde	141
Ausländische Wohnbevölkerung - Kurzaufenthalter - nach Wohngemeinde und Heimatstaat.....	142
Erwerbstätige ausländische Wohnbevölkerung - Kurzaufenthalter - nach Erwerbszweig und -land und Arbeitsort.....	143
Kurzaufenthalter nach Heimatstaat seit 1992.....	144
 EINBÜRGERUNGEN	
Einbürgerungen nach Arten seit 1970	147

Ausländerstatistik 31.12. 1993

I. Ständige Ausländische Wohnbevölkerung

Jahresaufenthalter und Niedergelassene bilden die ständige ausländische Wohnbevölkerung. Diese hat im Jahre 1993 (1992) um 199 (333) Personen oder 1.82 % (3.14 %) zugenommen.

	1993	1992	Veränderung
Jahresaufenthalter	2314	(2159)	+7.4%
Niedergelassene	8880	(8766)	+1.6%
Total ständige ausländische Wohnbevölkerung	11194	(10925)	+1.8%

a) Aufteilung nach Heimatstaat:

	1993	(1992)	1993	(1992)
Schweizer	4653	(4605)	41.6%	(42.2%)
Österreicher	2233	(2209)	19.9%	(20.2%)
Deutsche	1102	(1076)	9.8%	(9.8%)
Italiener	891	(896)	8.0%	(8.2%)
Spanier	204	(194)	1.8%	(1.8%)
Portugiesen	253	(222)	2.3%	(2.0%)
Griechen	94	(94)	0.8%	(0.9%)
Jugoslawen	343	(433)	3.1%	(4.0%)
Türken	722	(678)	6.4%	(6.2%)
Andere	699	(518)	6.2%	(4.7%)
Total	11194	(10925)	100.0%	(100.0%)

b) Aufteilung nach Bewilligungsart:

	1993	(1992)
Personen mit Einzel Aufenthaltsbewilligung	1044	(1091)
Personen mit Einzel Niederlassungsbewilligung	2294	(2313)
Personen mit Familien Aufenthaltsbewilligung	1270	(1068)
Personen mit Familien Niederlassungsbewilligung	6586	(6453)
Total	11194	(10925)

c) Einbürgerungen

Im Jahre 1993 (1992) wurden in Liechtenstein 65 (55) Personen eingebürgert:

	1993	(1992)
durch Abstimmung der Bürgerversammlung	7	(6)
Kinder liechtensteinischer Mütter	45	(35)
durch Heirat nach Ablauf der Karenzfrist	13	(14)
durch Rückbürgerung ehemaliger Liechtensteinerinnen	-	(-)
Total	65	(55)

d) Erstmalige Bewilligung Aufenthalter (ohne Saisoniers)

	1993	(1992)
Jahresaufenthalter inkl. Angehörige	-	(-)
Schüler, Studenten, Stipendiaten etc.	417	(402)
T o t a l	417	(402)

Davon waren:

	1993	(1992)
Schweizer	69	(61)
Österreicher	112	(139)
Deutsche	61	(51)
Italiener	18	(14)
Spanier	12	(13)
Portugiesen	46	(39)
Griechen	2	(1)
Jugoslawen	23	(36)
Türken	15	(15)
Andere	59	(33)
T o t a l	417	(402)

e) Erstmalige Bewilligungen Niedergelassene

	1993	(1992)
Ausländische Frauen und Kinder eines Landesangehörigen	2	(5)
Übrige	90	(113)
T o t a l	92	(118)

Davon waren:

	1993	(1992)
Schweizer	19	(24)
Österreicher	11	(17)
Deutsche	8	(7)
Italiener	6	(7)
Spanier	4	(4)
Portugiesen	1	-
Griechen	-	-
Jugoslawen	5	(17)
Türken	30	(39)
Andere	8	(3)
T o t a l	92	(118)

Im Jahre 1993 (1992) sind 326 (376) Ausländer weggezogen.

	1993	(1992)
Jahresaufenthalter	204	(209)
Niedergelassene	122	(167)
Total	326	(376)

Davon waren:

	1993	Aufenthalter (1992)	1993	Niedergelassene (1992)
Schweizer	26	(32)	68	(80)
Österreicher	99	(112)	9	(19)
Deutsche	33	(22)	13	(14)
Italiener	8	(10)	12	(20)
Spanier	2	(8)	1	(4)
Portugiesen	13	(11)	-	(1)
Griechen	1	(1)	-	(2)
Jugoslawen	1	(1)	4	(4)
Türken	1	(-)	8	(2)
Andere	20	(12)	7	(21)
Total	204	(209)	122	(167)

II. Ausländische Erwerbstätige

	1993	(1992)	Veränderung
a) mit Wohnsitz in Liechtenstein			
Jahresaufenthalter	1650	(1628)	
Niedergelassene	4351	(4325)	
Total	6001	(5953)	+0.8%
Davon Wegpendler in die Schweiz	571	(557)	+2.5%
Total in Liechtenstein erwerbstätig	5430	(5396)	+0.6%
b) Grenzgänger			
aus der Schweiz	2693 ²	(2200) ¹	+22.4%
aus Österreich	4187	(4227)	-0.9%
aus Deutschland	43	(36)	+19.4%
aus anderen Ländern	13	(13)	0.0%
Total	6936	(6476)	+7.8%
c) Saisoniers	87	(99)	
d) Kurzaufenthalter	140	(222)	
Total in Liechtenstein erwerbstätige Ausländer	12593	(12193)	+3.28%

Wiedergabe mit Quellenangabe erwünscht

Vaduz, den 20. April 1994

AMT FÜR VOLKSWIRTSCHAFT
DES FÜRSTENTUMS LIECHTENSTEIN

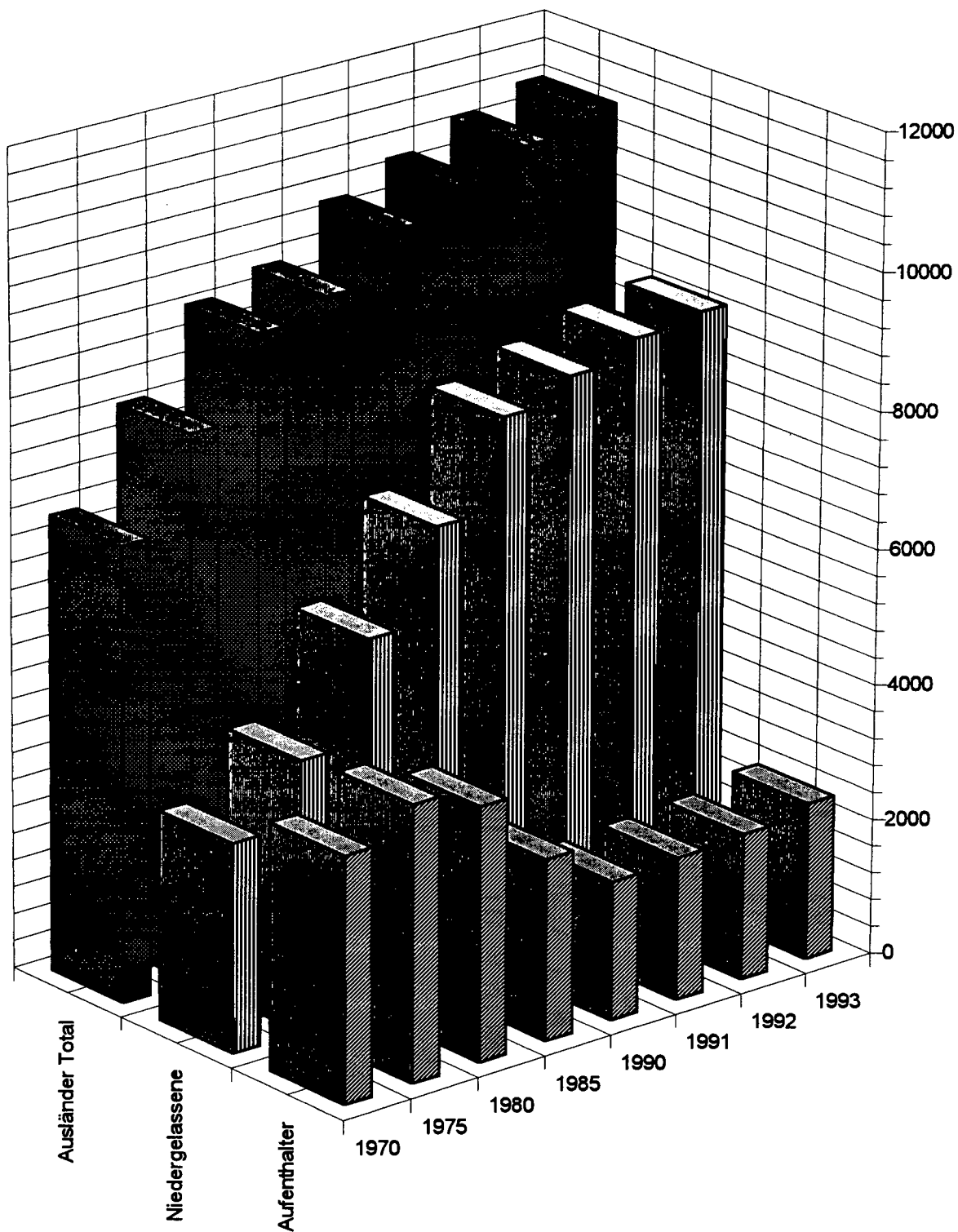
Nr. 906 - 320 -

¹ Schätzung der damals Arbeitslosen-Versicherungspflichtigen Grenzgänger

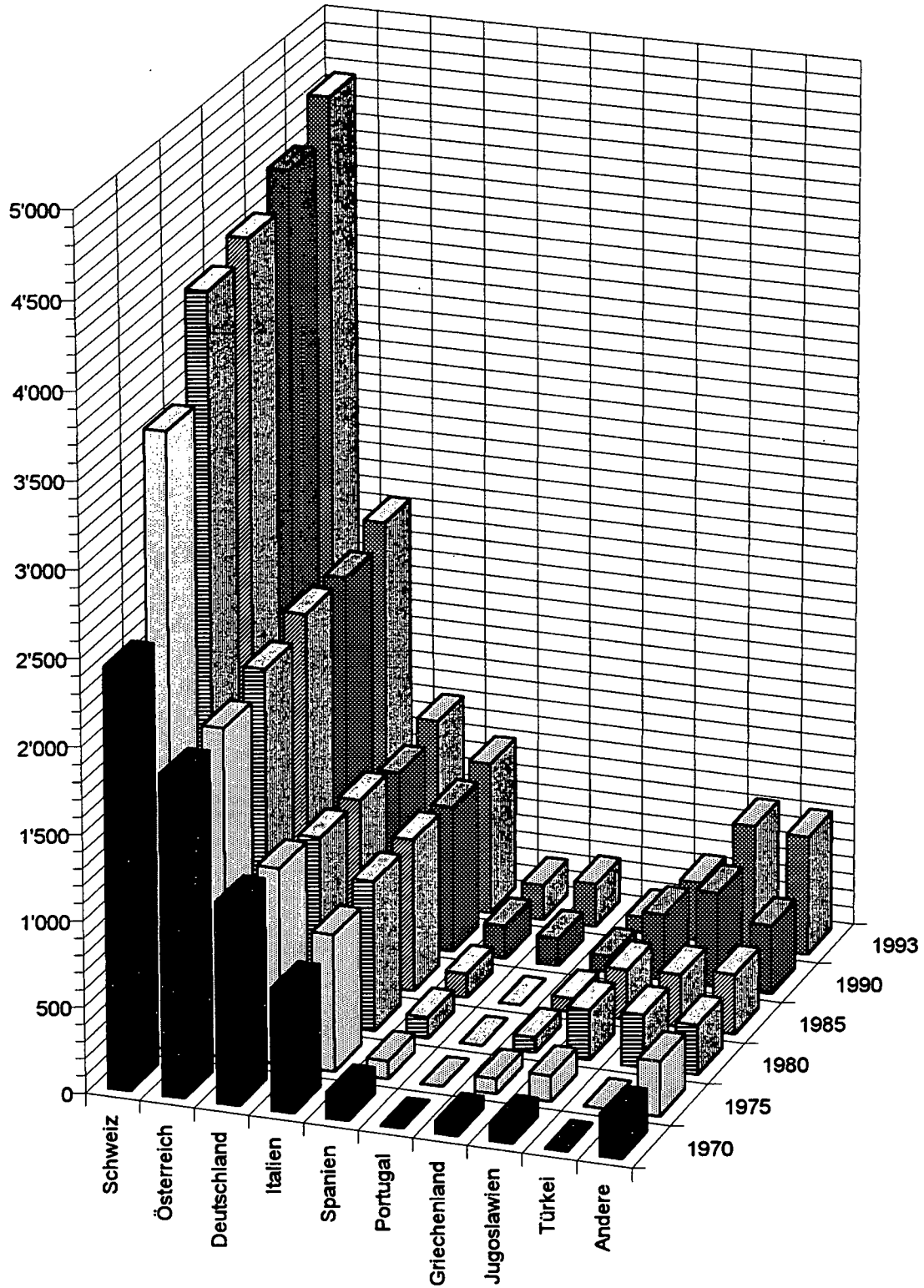
² Erstmalige Gesamterhebung aller Grenzgänger

TABELLEN

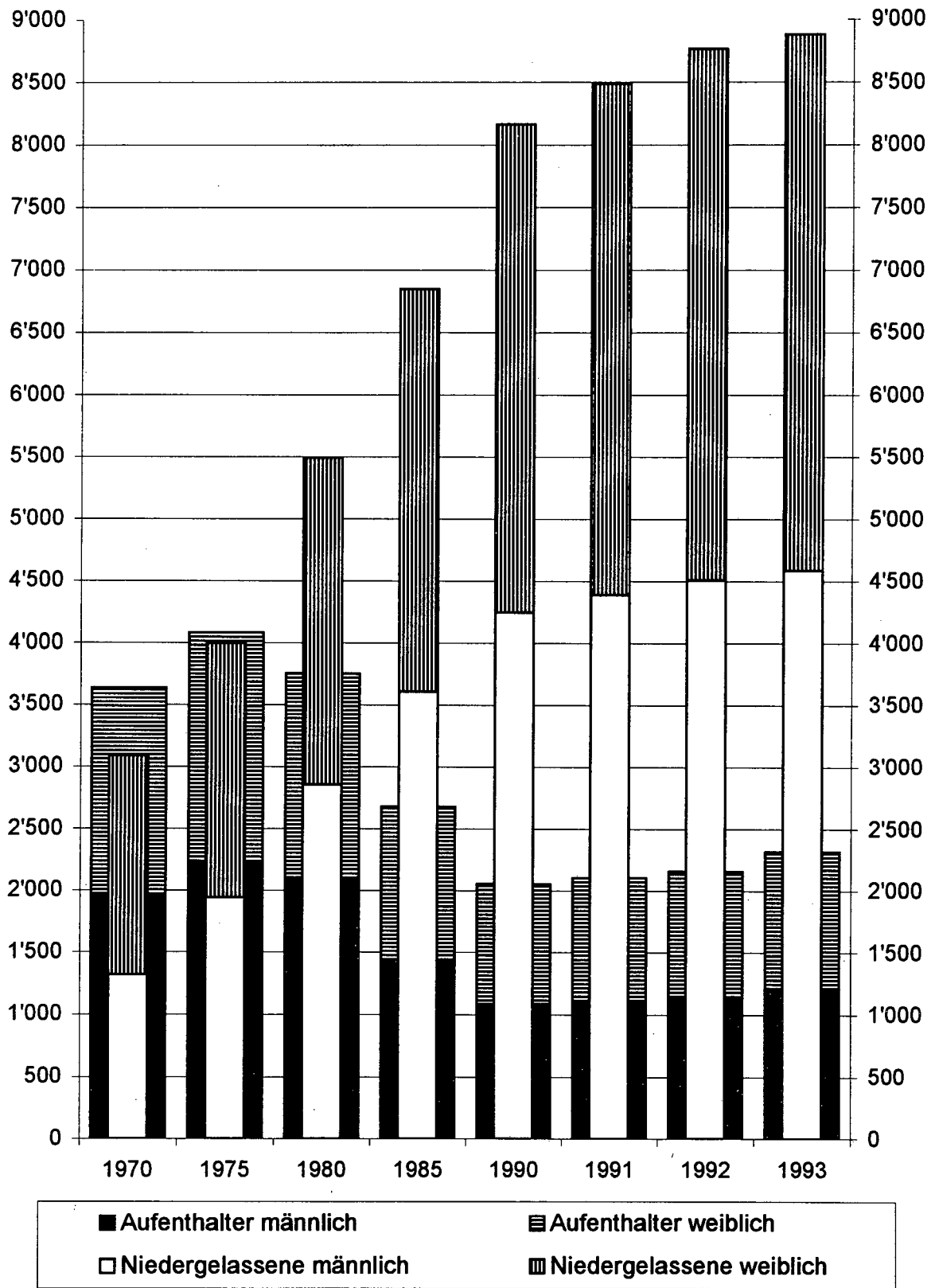
Ausländer - Aufenthalter und Niedergelassene



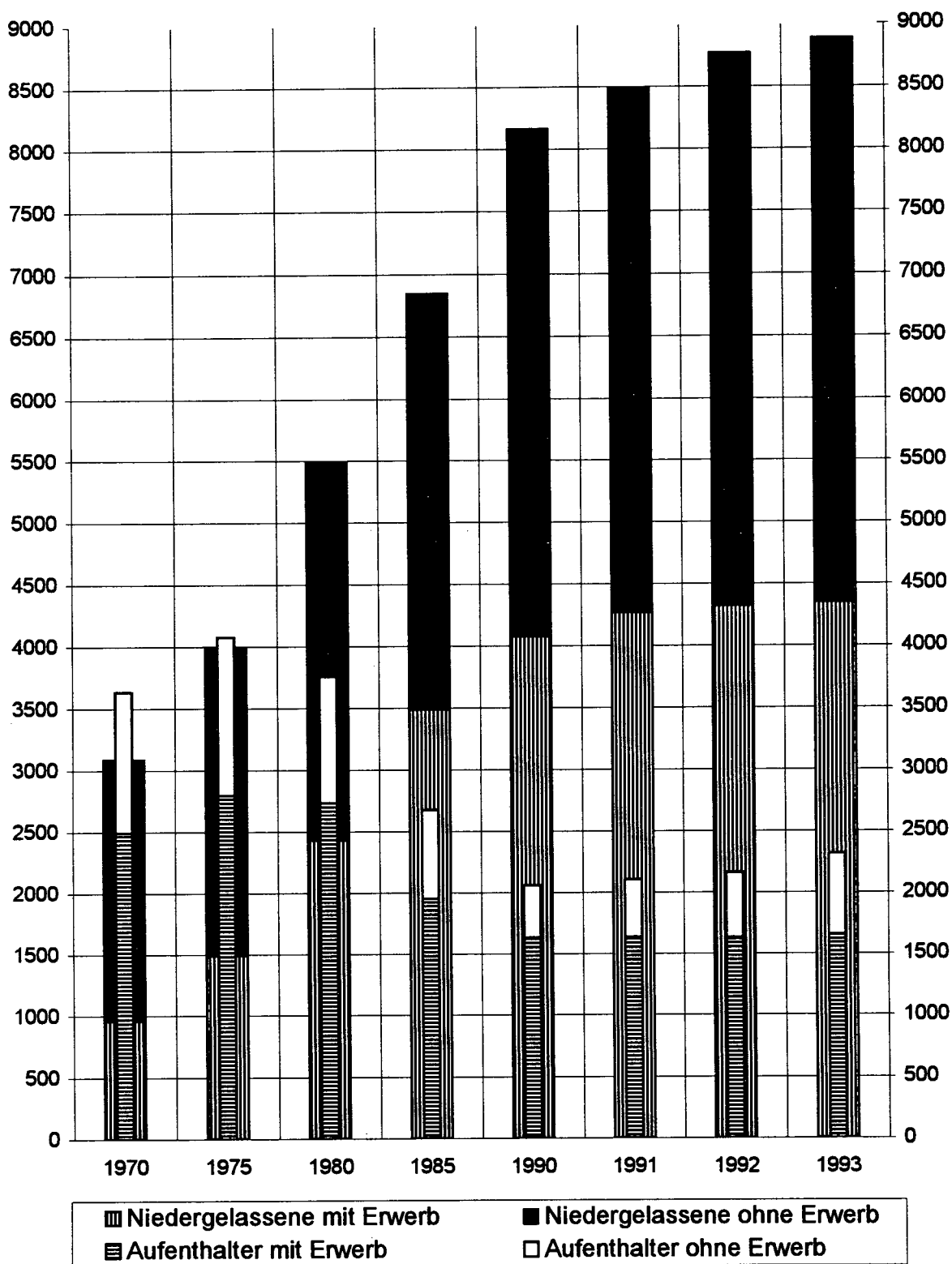
Ausländer nach Staatangehörigkeit seit 1970



Ausländer nach Bewilligung und Geschlecht



Ausländer nach Erwerb und Art der Bewilligung



TOTAL AUFENTHALTS- NIEDERLASSUNGS- UND SAISONBEWILLIGUNGEN
 NACH ART UND ANZAHL DER BEWILLIGUNGEN
 IN DIE BEWILLIGUNGEN EINGESCHLOSSENE PERSONEN NACH GESCHLECHT

	TOTAL	MAENNlich	WEIBlich
Einzel-Bewilligung	3338	1591	1747
Familien-Bewilligung	7856	4194	3662
Total	11194	5785	5409
Einzel-Bewilligung Aufenthalter	1044	459	585
Einzel-Bewilligung Niedergelassene	2294	1132	1162
Total	3338	1591	1747
Familien-Bewilligung Aufenthalter	1270	739	531
Familien-Bewilligung Niedergelassene	6586	3455	3131
Total	7856	4194	3662
Saisonarbeiter	87	39	48

FUERSTENTUM LIECHTENSTEIN, AUSLAENDERSTATISTIK, STAND 31. DEZEMBER 1993

AN AUSLAENDER ERTEILTE ERSTMALIGE BEWILLIGUNGEN
NACH AUFENTHALTSZWECK (PERIODE 1. JANUAR BIS 31. DEZEMBER 1993)

AUFENTHALTSZWECK	PERSONEN	PROZENT
Saisonarbeiter	87	14.60
Jahresaufenthalter, Erwerbstaetig	417	69.97
Nicht Erwerbstaetige Angehoerige von erwerbstaetigen Auslaendern	-	-
Schueler und Studenten	-	-
Erholungsaufenthalter, Rentner	-	-
Total Jahresaufenthalter	417	
Auslaendische Frauen eines Landesangehoerigen	2	.34
Auslaendische Kinder eines Landesangehoerigen	-	-
Ueberige Niederlassungen	90	15.10
Total Niedergelassene	92	
Total	596	100.00

FUERSTENTUM LIECHTENSTEIN, AUSLAENDERSTATISTIK, STAND 31. DEZEMBER 1993

AN AUSLAENDER ERTEILTE ERSTMALIGE AUFENTHALTSBEWILLIGUNGEN
NACH STAATSANGEHOERIGKEIT (PERIODE 1. JANUAR BIS 31. DEZEMBER 1993)

HEIMATSTAAT	JAHRESAUFENTHALTER		NIEDERGELASSENE	
	PERSONEN	PROZENT	PERSONEN	PROZENT
Schweiz	69	16.55	19	20.65
Oesterreich	112	26.86	11	11.96
Deutschland	61	14.63	8	8.70
Italien	18	4.32	6	6.52
Spanien	12	2.88	4	4.35
Portugal	46	11.03	1	1.09
Griechenland	2	.48	-	-
Jugoslawien	23	5.52	5	5.43
Tuerkei	15	3.60	30	32.61
Andere	59	14.15	8	8.70
Total	417	100.00	92	100.00

ERWERBSTAETIGE JAHRESAUFHALTER NACH DER ANWESENHEITSDAUER
IN LIECHTENSTEIN ANWESEND SEIT :

ANWESEND SEIT	PERSONEN	PROZENT
1993	308	18.67
1992	269	16.30
1991	230	13.94
1990	226	13.70
1989	178	10.79
1988	94	5.70
1987 und frueher	345	20.91
Total	1650	100.00

FUERSTENTUM LIECHTENSTEIN, AUSLAENDERSTATISTIK, STAND 31. DEZEMBER 1993

ERWERBSTAETIGE JAHRESAUFENTHALTER NACH HEIMATSTAAT,
GESCHLECHT UND ZIVILSTAND

HEIMATSTAAT	TOTAL	GESCHLECHT		LEDIG	ZIVILSTAND			
		MAENNlich	WEIBlich		VERHEI- RATET	VERWITWET	GETRENNT GESCHIED.	UNBEKANNT
Schweiz	289 17.52	202 69.90	87 30.10	75 25.95	196 67.82	1 .35	17 5.88	- -
Oesterreich	501 30.36	199 39.72	302 60.28	323 64.47	144 28.74	1 .20	33 6.59	- -
Deutschland	221 13.39	130 58.82	91 41.18	96 43.44	102 46.15	3 1.36	20 9.05	- -
Italien	139 8.42	113 81.29	26 18.71	51 36.69	85 61.15	-	3 2.16	- -
Spanien	61 3.70	31 50.82	30 49.18	29 47.54	31 50.82	-	1 1.64	- -
Portugal	185 11.21	92 49.73	93 50.27	117 63.24	63 34.05	-	5 2.70	- -
Griechenland	7 .42	7 100.00	-	-	7 100.00	-	-	- -
Jugoslawien	51 3.09	42 82.35	9 17.65	8 15.69	42 82.35	-	1 1.96	- -
Tuerkei	36 2.18	34 94.44	2 5.56	2 5.56	34 94.44	-	-	- -
Andere	160 9.70	106 66.25	54 33.75	65 40.63	90 56.25	1 .63	4 2.50	- -
Total	1650 100.00	956 57.94	694 42.06	766 46.42	794 48.12	6 .36	84 5.09	- -

FUERSTENTUM LIECHTENSTEIN, AUSLAENDERSTATISTIK, STAND 31. DEZEMBER 1993

AUSLAENDISCHE WOHNBEVOELKERUNG NACH HEIMATSTAAT (OHNE SAISONARBEITER)

HEIMATSTAAT	PERSONEN	PROZENT
Schweiz	4653	41.57
Oesterreich	2233	19.95
Deutschland	1102	9.84
Italien	891	7.96
Spanien	204	1.82
Portugal	253	2.26
Griechenland	94	.84
Jugoslawien	343	3.06
Tuerkei	722	6.45
Andere	699	6.24
Total	11194	100.00

AUSLAENDISCHE WOHNBEVOELKERUNG (OHNE SAISONARBEITER)
NACH WOHNGEMEINDE UND BEWILLIGUNGSKATEGORIE

WOHNGEMEINDE	JAHRESAUFENTHALTER		NIEDERGELASSENE		TOTAL	
	PERSONEN	PROZENT	PERSONEN	PROZENT	PERSONEN	PROZENT
Vaduz	650	28.09	2135	24.04	2785	24.88
Triesen	321	13.87	1208	13.60	1529	13.66
Balzers	224	9.68	1013	11.41	1237	11.05
Triesenberg	138	5.96	423	4.76	561	5.01
Schaan	451	19.49	1931	21.75	2382	21.28
Planken	16	.69	57	.64	73	.65
Eschen	160	6.91	528	5.95	688	6.15
Mauren	149	6.44	709	7.98	858	7.66
Gamprin	74	3.20	288	3.24	362	3.23
Ruggell	54	2.33	384	4.32	438	3.91
Schellenberg	77	3.33	204	2.30	281	2.51
Total	2314	100.00	8880	100.00	11194	100.00

AUSLAENDISCHE WOHNBEVOELKERUNG - JAHRESAUFENTHALTER -
NACH WOHNUNGEMEINDE UND HEIMATSTAAT

HEIMATSTAAT	TOTAL	WOHNUNGEMEINDE										
		VADUZ	TRIESEN	BALZERS	TRIE- SENBERG	SCHAAN	PLANKEN	ESCHEN	MAUREN	GAMPRIN	RUGGELL	SCHEL- LENBERG
Schweiz	448	95	62	60	26	97	3	26	33	9	15	22
Oesterreich	605	201	65	47	49	106	4	41	35	23	15	19
Deutschland	342	100	46	33	16	62	6	22	13	9	14	21
Italien	197	47	38	38	12	29	-	16	15	2	-	-
Spanien	76	20	1	-	-	40	-	2	6	4	1	2
Portugal	226	78	54	22	14	38	2	10	5	2	-	1
Griechenland	8	2	-	-	1	5	-	-	-	-	-	-
Jugoslawien	101	13	22	7	10	17	-	6	9	11	-	6
Tuerkei	55	11	6	4	-	13	-	12	4	2	2	1
Andere	256	83	27	13	10	44	1	25	29	12	7	5
Total	2314	650	321	224	138	451	16	160	149	74	54	77

FUERSTENTUM LIECHTENSTEIN, AUSLAENDERSTATISTIK, STAND 31. DEZEMBER 1993

AUSLAENDISCHE WOHNBEVOELKERUNG - NIEDERGELASSENE -
NACH WOHNGEMEINDE UND HEIMATSTAAT

HEIMATSTAAT	TOTAL	WOHNGEMEINDE										
		VADUZ	TRIESEN	BALZERS	TRIE- SENBERG	SCHAAN	PLANKEN	ESCHEN	MAUREN	GAMPRIN	RUGGELL	SCHEL- LENBERG
Schweiz	4205	982	648	553	267	779	27	222	306	125	197	99
Oesterreich	1628	395	198	99	72	364	13	100	197	55	102	33
Deutschland	760	210	101	75	33	182	7	32	48	22	22	28
Italien	694	184	74	127	23	170	5	25	49	19	18	-
Spanien	128	36	12	10	-	60	-	-	-	10	-	-
Portugal	27	10	6	4	-	3	-	-	3	-	-	1
Griechenland	86	10	1	-	2	70	-	2	1	-	-	-
Jugoslawien	242	64	41	38	8	42	-	20	17	1	7	4
Tuerkei	667	129	62	67	-	141	-	89	69	45	33	32
Andere	443	115	65	40	18	120	5	38	19	11	5	7
Total	8880	2135	1208	1013	423	1931	57	528	709	288	384	204

AUSLAENDISCHE WOHNBEVOELKERUNG - JAHRESAUFENTHALTER UND NIEDERGELASSENE -
NACH WOHNGEMEINDE UND HEIMATSTAAT

HEIMATSTAAT	TOTAL	WOHNGEMEINDE										
		VADUZ	TRIESEN	BALZERS	TRIE- SENBERG	SCHAAN	PLANKEN	ESCHEN	MAUREN	GAMPRIN	RUGGELL	SCHEL- LENBERG
Schweiz	4653	1077	710	613	293	876	30	248	339	134	212	121
Oesterreich	2233	596	263	146	121	470	17	141	232	78	117	52
Deutschland	1102	310	147	108	49	244	13	54	61	31	36	49
Italien	891	231	112	165	35	199	5	41	64	21	18	-
Spanien	204	56	13	10	-	100	-	2	6	14	1	2
Portugal	253	88	60	26	14	41	2	10	8	2	-	2
Griechenland	94	12	1	-	3	75	-	2	1	-	-	-
Jugoslawien	343	77	63	45	18	59	-	26	26	12	7	10
Tuerkei	722	140	68	71	-	154	-	101	73	47	35	33
Andere	699	198	92	53	28	164	6	63	48	23	12	12
Total	11194	2785	1529	1237	561	2382	73	688	858	362	438	281

AUSLAENDISCHE WOHNBEVOELKERUNG - SAISONARBEITER -
NACH WOHNUNGEMEINDE UND HEIMATSTAAT

HEIMATSTAAT	TOTAL	WOHNUNGEMEINDE										
		VADUZ	TRIESEN	BALZERS	TRIE- SENBERG	SCHAAN	PLANKEN	ESCHEN	MAUREN	GAMPRIN	RUGGELL	SCHEL- LENBERG
Schweiz	1	-	-	-	1	-	-	-	-	-	-	-
Oesterreich	39	-	1	-	38	-	-	-	-	-	-	-
Deutschland	8	-	-	-	8	-	-	-	-	-	-	-
Italien	7	-	2	4	1	-	-	-	-	-	-	-
Spanien	5	-	2	-	2	1	-	-	-	-	-	-
Portugal	16	1	-	-	15	-	-	-	-	-	-	-
Griechenland	-	-	-	-	-	-	-	-	-	-	-	-
Jugoslawien	2	-	-	-	2	-	-	-	-	-	-	-
Tuerkei	-	-	-	-	-	-	-	-	-	-	-	-
Andere	9	-	-	-	9	-	-	-	-	-	-	-
Total	87	1	5	4	76	1	-	-	-	-	-	-

AUSLAENDISCHE WOHNBEVOLKERUNG - JAHRESAUFENTHALTER -
NACH WOHNGEMEINDE, GESCHLECHT, ZIVILSTAND UND ALTERSGRUPPEN

WOHNGEMEINDE	TOTAL	GESCHLECHT		ZIVILSTAND					ALTERSGRUPPEN			
		MAENN- LICH	WEIB- LICH	LEDIG	VERHEI- RATET	VERWIT- WET	GETR. GESCHIE	UNBE- KANNT	BIS 18 MAENN- LICH	JAHRE WEIB- LICH	UEBER 18 MAENN- LICH	JAHRE WEIB- LICH
Vaduz	650	324	326	335	270	9	36	-	42	46	282	280
Triesen	321	164	157	168	135	7	11	-	18	26	146	131
Balzers	224	121	103	90	118	4	12	-	14	20	107	83
Triesenberg	138	75	63	76	55	1	6	-	5	9	70	54
Schaan	451	220	231	230	197	9	15	-	27	28	193	203
Planken	16	9	7	8	7	1	-	-	1	-	8	7
Eschen	160	91	69	68	80	1	11	-	13	10	78	59
Mauren	149	89	60	55	86	2	6	-	11	18	78	42
Gamprin	74	48	26	36	38	-	-	-	15	6	33	20
Ruggell	54	24	30	17	32	2	3	-	2	6	22	24
Schellenberg	77	33	44	37	38	1	1	-	3	5	30	39
Total	2314	1198	1116	1120	1056	37	101	-	151	174	1047	942

AUSLAENDISCHE WOHNBEVOELKERUNG - NIEDERGELASSENE -
NACH WOHNGEMEINDE, GESCHLECHT, ZIVILSTAND UND ALTERSGRUPPEN

WOHNGEMEINDE	TOTAL	GESCHLECHT		ZIVILSTAND				UNBE- KANNT	ALTERSGRUPPEN			
		MAENN- LICH	WEIB- LICH	LEDIG RATET	VERHEI- WET	VERWIT- WET	GETR. GESCHIE		BIS 18 MAENN- LICH	JAHRE WEIB- LICH	UEBER 18 MAENN- LICH	JAHRE WEIB- LICH
Vaduz	2135	1028	1107	988	916	92	136	3	275	259	753	848
Triesen	1208	628	580	546	568	24	70	-	156	162	472	418
Balzers	1013	564	449	520	460	8	23	2	196	161	368	288
Triesenberg	423	221	202	213	194	5	11	-	69	71	152	131
Schaan	1931	980	951	908	879	46	95	3	245	254	735	697
Planken	57	37	20	32	19	2	4	-	13	9	24	11
Eschen	528	287	241	242	240	11	34	1	82	68	205	173
Mauren	709	373	336	352	316	9	31	1	125	112	248	224
Gamprin	288	154	134	146	129	4	9	-	60	46	94	88
Rugell	384	214	170	202	168	3	11	-	77	64	137	106
Schellenberg	204	101	103	119	78	3	4	-	41	26	60	77
Total	8880	4587	4293	4268	3967	207	428	10	1339	1232	3248	3061

AUSLAENDISCHE WOHNBEVOLKERUNG - JAHRESAUFHALTER UND NIEDERGELASSENE -
NACH WOHNGEMEINDE, GESCHLECHT, ZIVILSTAND UND ALTERSGRUPPEN

WOHNGEMEINDE	TOTAL	GESCHLECHT		ZIVILSTAND					ALTERSGRUPPEN			
		MAENN- LICH	WEIB- LICH	LEDIG	VERHEI- RATET	VERWIT- WET	GETR. GESCHIE	UNBE- KANNT	BIS 18 MAENN- LICH	JAHRE WEIB- LICH	UEBER 18 MAENN- LICH	JAHRE WEIB- LICH
Vaduz	2785	1352	1433	1323	1186	101	172	3	317	305	1035	1128
Triesen	1529	792	737	714	703	31	81	-	174	188	618	549
Balzers	1237	685	552	610	578	12	35	2	210	181	475	371
Triesenberg	561	296	265	289	249	6	17	-	74	80	222	185
Schaan	2382	1200	1182	1138	1076	55	110	3	272	282	928	900
Planken	73	46	27	40	26	3	4	-	14	9	32	18
Eschen	688	378	310	310	320	12	45	1	95	78	283	232
Mauren	858	462	396	407	402	11	37	1	136	130	326	266
Gamprin	362	202	160	182	167	4	9	-	75	52	127	108
Rugell	438	238	200	219	200	5	14	-	79	70	159	130
Schellenberg	281	134	147	156	116	4	5	-	44	31	90	116
Total	11194	5785	5409	5388	5023	244	529	10	1490	1406	4295	4003

FUERSTENTUM LIECHTENSTEIN, AUSLAENDERSTATISTIK, STAND 31. DEZEMBER 1993

ANWESENHEITSDAUER DER JAHRESAUFENTHALTER
- MAENNER - FRAUEN - KINDER - NACH HEIMATSTAAT

DAUER	TOTAL	HEIMATSTAAT									
		SCHWEIZ	OESTER- REICH	DEUTSCH LAND	ITALIEN	SPANIEN	POR- TUGAL	GRIECH- ENLAND	JUGOS- LAWIEN	TUERKEI	ANDERE
Maenner											
Weniger als 3 Jahre	451	115	93	62	25	15	-	2	27	19	93
3 bis 4 Jahre	293	73	51	31	39	11	31	2	15	15	25
mehr als 4 Jahre	296	44	64	49	50	11	28	4	11	3	32
Zusammen	1040	232	208	142	114	37	59	8	53	37	150
Frauen											
Weniger als 3 Jahre	463	104	158	61	13	11	41	-	16	9	50
3 bis 4 Jahre	208	32	74	26	8	8	40	-	5	1	14
mehr als 4 Jahre	257	27	108	49	19	11	19	-	2	-	22
Zusammen	928	163	340	136	40	30	100	-	23	10	86
Kinder unter 18 Jahren											
Weniger als 3 Jahre	213	24	40	32	23	6	28	-	22	8	30
3 bis 4 Jahre	63	9	8	16	10	3	3	-	3	-	11
mehr als 4 Jahre	70	20	9	16	10	-	1	-	-	-	14
Zusammen	346	53	57	64	43	9	32	-	25	8	55
Total	2314	448	605	342	197	76	191	8	101	55	291

ANWESENHEITSDAUER DER NIEDERGELASSENEN
- MAENNER - FRAUEN - KINDER - NACH HEIMATSTAAT

DAUER	TOTAL	HEIMATSTAAT									
		SCHWEIZ REICH	OESTER- REICH	DEUTSCH LAND	ITALIEN	SPANIEN	POR- TUGAL	GRIECH- ENLAND	JUGOS- LAWIEN	TUERKEI	ANDERE
Maenner											
10 bis 14 Jahre	1830	825	334	126	165	28	4	22	53	186	87
15 bis 19 Jahre	604	288	112	84	83	8	-	-	3	10	16
20 bis 29 Jahre	582	305	122	101	29	2	-	4	-	1	18
30 bis 39 Jahre	120	85	21	12	-	-	-	-	1	-	1
40 und mehr Jahre	48	30	11	5	2	-	-	-	-	-	-
Zusammen	3184	1533	600	328	279	38	4	26	57	197	122
Frauen											
10 bis 14 Jahre	1886	812	370	116	90	37	11	21	94	187	148
15 bis 19 Jahre	437	221	88	63	39	7	-	5	3	1	10
20 bis 29 Jahre	472	280	84	78	10	3	-	4	1	-	12
30 bis 39 Jahre	128	82	26	16	2	-	-	-	-	-	2
40 und mehr Jahre	62	30	20	10	2	-	-	-	-	-	-
Zusammen	2985	1425	588	283	143	47	11	30	98	188	172
Kinder bis 18 Jahre											
10 bis 14 Jahre	2448	1090	402	131	231	42	12	30	87	282	141
15 bis 19 Jahre	260	156	37	17	41	1	-	-	-	-	8
20 bis 29 Jahre	1	1	-	-	-	-	-	-	-	-	-
30 bis 39 Jahre	-	-	-	-	-	-	-	-	-	-	-
40 und mehr Jahre	2	-	1	1	-	-	-	-	-	-	-
Zusammen	2711	1247	440	149	272	43	12	30	87	282	149
Total	8880	4205	1628	760	694	128	27	86	242	667	443

FUERSTENTUM LIECHTENSTEIN, AUSLAENDERSTATISTIK, STAND 31. DEZEMBER 1993

ERWERBSTAETIGE AUSLAENDER MIT AUFENTHALTSBEWILLIGUNG
NACH HEIMATSTAAT, GESCHLECHT UND WOHNGEMEINDE

HEIMATSTAAT	TOTAL	GESCHLECHT		WOHNGEMEINDE										
		MAENNlich	WEIBlich	VADUZ	TRIESEN	BALZERS	TRIESENBERG	SCHAAN	PLANCKEN	ESCHEN	MAUREN	GAMPRIN	RUGGELL	SCHENBERG
Schweiz	289	202	87	61	40	40	16	57	3	20	21	5	9	17
Oesterreich	501	199	302	163	55	38	44	94	3	35	26	16	14	13
Deutschland	221	130	91	65	33	20	10	45	2	14	11	4	4	13
Italien	139	113	26	33	30	28	9	20	-	9	8	2	-	-
Spanien	61	31	30	18	1	-	-	33	-	2	3	2	1	1
Portugal	185	92	93	66	43	15	8	35	2	9	4	2	-	1
Griechenland	7	7	-	2	-	-	1	4	-	-	-	-	-	-
Jugoslawien	51	42	9	9	7	5	5	9	-	4	5	3	-	4
Tuerkei	36	34	2	6	5	1	-	6	-	11	4	1	1	1
Andere	160	106	54	54	19	7	9	26	1	14	16	4	5	5
Total	1650	956	694	477	233	154	102	329	11	118	98	39	34	55

ERWERBSTAETIGE AUSLAENDER MIT NIEDERLASSUNGSBEWILLIGUNG
NACH HEIMATSTAAT, GESCHLECHT UND WOHNGEMEINDE

HEIMATSTAAT	TOTAL	GESCHLECHT		WOHNGEMEINDE										
		MAENNLICH	WEIBLICH	VADUZ	TRIESEN	BALZERS	TRIESENBERG	SCHAAN	PLANKEN	ESCHEN	MAUREN	GAMPRIN	RUGGELL	SCHENLENBERG
Schweiz	1988	1282	706	434	321	247	131	400	15	111	139	53	86	51
Oesterreich	859	515	344	211	110	49	27	202	5	58	97	28	56	16
Deutschland	368	255	113	98	53	32	15	86	4	19	20	14	10	17
Italien	371	271	100	98	42	60	16	94	3	15	22	13	8	
Spanien	75	34	41	13	7	6	-	41	-	-	-	8	-	
Portugal	13	4	9	4	3	1	-	2	-	-	2	-	-	1
Griechenland	41	21	20	4	1	-	-	35	-	-	1	-	-	-
Jugoslawien	124	55	69	31	25	14	6	25	-	11	7	-	4	1
Tuerkei	302	186	116	60	31	26	-	63	-	45	32	17	15	13
Andere	210	105	105	56	30	14	6	62	1	21	10	4	4	2
Total	4351	2728	1623	1009	623	449	201	1010	28	280	330	137	183	101

ERWERBSTAETIGE AUSLAENDER MIT SAISONBEWILLIGUNG
NACH HEIMATSTAAT, GESCHLECHT UND WOHNGEMEINDE

HEIMATSTAAT	TOTAL	GESCHLECHT		WOHNGEMEINDE										
		MAENNlich	WEIBlich	VADUZ	TRIESEN	BALZERS	TRIESENBERG	SCHAAN	PLANKEN	ESCHEN	MAUREN	GAMPRIN	RUGGELL	SCHENLENBERG
Schweiz	1	1	-	-	-	-	1	-	-	-	-	-	-	-
Oesterreich	39	19	20	-	1	-	38	-	-	-	-	-	-	
Deutschland	8	3	5	-	-	-	8	-	-	-	-	-	-	
Italien	7	2	5	-	2	4	1	-	-	-	-	-	-	
Spanien	5	3	2	-	2	-	2	1	-	-	-	-	-	
Portugal	16	8	8	1	-	-	15	-	-	-	-	-	-	
Griechenland	-	-	-	-	-	-	-	-	-	-	-	-	-	
Jugoslawien	2	1	1	-	-	-	2	-	-	-	-	-	-	
Tuerkei	-	-	-	-	-	-	-	-	-	-	-	-	-	
Andere	9	2	7	-	-	-	9	-	-	-	-	-	-	
Total	87	39	48	1	5	4	76	1	-	-	-	-	-	

AUSLAENDISCHE STAATSANGEHOERIGE
NACH HEIMATSTAAT UND ART DER BEWILLIGUNG

HEIMATSTAAT	TOTAL	JAHRESAUFENTH.		NIEDERGELASSENE		SAISONARBEITER EINZEL- BEW.
		EINZEL- BEW.	FAM.- BEW.	EINZEL- BEW.	FAM.- BEW.	
Schweiz	4654	153	295	1127	3078	1
Oesterreich	2272	375	230	468	1160	39
Deutschland	1110	151	191	262	498	8
Italien	898	68	129	149	545	7
Spanien	209	40	36	24	104	5
Portugal	269	144	82	5	22	16
Griechenland	94	2	6	9	77	-
Jugoslawien	345	22	79	63	179	2
Tuerkei	722	3	52	66	601	-
Andere	708	86	170	121	322	9
Total	11281	1044	1270	2294	6586	87

ERWERBSTAETIGE AUSLAENDISCHE STAATSANGEHOERIGE (IN LIECHTENSTEIN WOHNHAFT)
NACH HEIMATSTAAT, ART DER BEWILLIGUNG UND GESCHLECHT

HEIMATSTAAT	JAHRESAUFENTHALTER			NIEDERGELASSENE			SAISONARBEITER			TOTAL		TOTAL
	MAENN- LICH	WEIB- LICH	TOTAL	MAENN- LICH	WEIB- LICH	TOTAL	MAENN- LICH	WEIB- LICH	TOTAL	MAENN- LICH	WEIB- LICH	
Schweiz	202	87	289	1282	706	1988	1	-	1	1485	793	2278
Oesterreich	199	302	501	515	344	859	19	20	39	733	666	1399
Deutschland	130	91	221	255	113	368	3	5	8	388	209	597
Italien	113	26	139	271	100	371	2	5	7	386	131	517
Spanien	31	30	61	34	41	75	3	2	5	68	73	141
Portugal	92	93	185	4	9	13	8	8	16	104	110	214
Griechenland	7	-	7	21	20	41	-	-	-	28	20	48
Jugoslawien	42	9	51	55	69	124	1	1	2	98	79	177
Tuerkei	34	2	36	186	116	302	-	-	-	220	118	338
Andere	106	54	160	105	105	210	2	7	9	213	166	379
Total	956	694	1650	2728	1623	4351	39	48	87	3723	2365	6088

ERWERBSTAETIGE AUSLAENDISCHE STAATSANGEHOERIGE (IN LIECHTENSTEIN WOHNHAF)
NACH WOHNGEMEINDE, ART DER BEWILLIGUNG UND GESCHLECHT

WOHNGEMEINDE	JAHRESAUFENTHALTER			NIEDERGELASSENE			SAISONARBEITER			TOTAL MAENN- LICH	TOTAL WEIB- LICH	TOTAL
	MAENN- LICH	WEIB- LICH	TOTAL	MAENN- LICH	WEIB- LICH	TOTAL	MAENN- LICH	WEIB- LICH	TOTAL			
Vaduz	259	218	477	583	426	1009	-	1	1	842	645	1487
Triesen	133	100	233	395	228	623	1	4	5	529	332	861
Balzers	100	54	154	321	128	449	2	2	4	423	184	607
Triesenberg	59	43	102	136	65	201	35	41	76	230	149	379
Schaan	177	152	329	616	394	1010	1	-	1	794	546	1340
Planken	7	4	11	22	6	28	-	-	-	29	10	39
Eschen	74	44	118	175	105	280	-	-	-	249	149	398
Mauren	70	28	98	216	114	330	-	-	-	286	142	428
Gamprin	28	11	39	87	50	137	-	-	-	115	61	176
Ruggell	20	14	34	123	60	183	-	-	-	143	74	217
Schellenberg	29	26	55	54	47	101	-	-	-	83	73	156
Total	956	694	1650	2728	1623	4351	39	48	87	3723	2365	6088

FUERSTENTUM LIECHTENSTEIN, AUSLAENDERSTATISTIK, STAND 31. DEZEMBER 1993

ERWERBSTAETIGE AUSLAENDISCHE STAATSANGEHOERIGE (IN LIECHTENSTEIN WOHNHAFT)
NACH ERWERBSZWEIG UND -LAND, ART DER BEWILLIGUNG UND GESCHLECHT

BRANCHE	JAHRESAUFENTHALTER			NIEDERGELASSENE			SAISONARBEITER			TOTAL		TOTAL
	MAENN- LICH	WEIB- LICH	TOTAL	MAENN- LICH	WEIB- LICH	TOTAL	MAENN- LICH	WEIB- LICH	TOTAL	MAENN- LICH	WEIB- LICH	
001 Landwirtschaft	9	-	9	17	-	17	-	-	-	26	-	26
002 Gartenbau	8	1	9	9	7	16	-	-	-	17	8	25
003 Forstwirtschaft	5	-	5	16	-	16	-	-	-	21	-	21
004 Fischerei	-	-	-	-	-	-	-	-	-	-	-	-
011 Energie u. Wasserversorg.	4	-	4	9	4	13	-	-	-	13	4	17
012 Bergbau	2	-	2	1	-	1	-	-	-	3	-	3
021 Herst. v. Nahrungsmitteln	109	32	141	179	118	297	3	2	5	291	152	443
022 Herstellung von Getraenken	-	-	-	2	-	2	-	-	-	2	-	2
023 Herstellung v. Tabakwaren	-	-	-	-	-	-	-	-	-	-	-	-
024 Herstellung v. Textilien	3	1	4	15	20	35	-	-	-	18	21	39
025 Herst. Bekleidung+Waesche	-	3	3	8	17	25	-	-	-	8	20	28
026 Holzbearb.u.-verarbeitung	23	-	23	95	6	101	-	-	-	118	6	124
027 Herst. Papier+Papierwaren	-	-	-	-	-	-	-	-	-	-	-	-
028 Her.graph.Erz.Verlagswes	11	-	11	33	26	59	-	-	-	44	26	70
029 Herst. Lederwaren+Schuhen	-	-	-	5	-	5	-	-	-	5	-	5
031 Herst. chem. Erzeugnisse	8	2	10	33	11	44	-	-	-	41	13	54
032 H.Kunstst.-u.Kautschukw.	23	19	42	77	97	174	-	-	-	100	116	216
033 Abbau+Verarb.Steine,Erden	4	1	5	25	9	34	-	-	-	29	10	39
034 Metallbe. u.-verarbeitung	27	1	28	105	13	118	-	-	-	132	14	146
035 Maschinen- u. Fahrzeugbau	103	20	123	619	175	794	-	-	-	722	195	917
036 Elektrotec.Feinmech.Optik	9	6	15	48	23	71	-	-	-	57	29	86
037 H. Uhren,Bijouteriewaren	9	18	27	24	64	88	-	-	-	33	82	115
038 Sonst. verarb. Gewerbe	2	-	2	7	3	10	-	-	-	9	3	12
041 Bauhauptgew. (o.Stahlbau)	79	3	82	144	3	147	3	-	3	226	6	232
042 Ausbaugewerbe	55	-	55	128	13	141	-	-	-	183	13	196
051 Handel	55	38	93	182	169	351	1	1	2	238	208	446
057 Gastgewerbe	167	279	446	60	68	128	19	37	56	246	384	630
058 Reparaturgewerbe	31	2	33	88	5	93	-	-	-	119	7	126
061 Bahnen	5	-	5	7	-	7	8	-	8	20	-	20
062 Strassenverkehr	12	2	14	71	8	79	-	-	-	83	10	93
063 Schifffahrt, Luftfahrt	-	1	1	1	1	2	-	-	-	1	2	3
065 Verkeh.Sped.Lagerh.Reiseb	3	1	4	3	10	13	-	-	-	6	11	17
066 Nachrichtenueberm. (PTT)	-	7	7	8	10	18	-	-	-	8	17	25
071 Banken, Finanzgesellsch.	12	7	19	106	92	198	-	-	-	118	99	217
072 Versicherungen	7	5	12	24	10	34	-	-	-	31	15	46
073 Immobilien	-	1	1	7	2	9	-	-	-	7	3	10
074 Vermietung, Leasing	1	-	1	1	1	2	-	-	-	2	1	3
075 Berat.Plan.komm.D.Inform.	55	20	75	330	216	546	-	-	-	385	236	621
076 Persönl. Dienstleistungen	7	19	26	42	68	110	1	5	6	50	92	142
081 Unterrichtswesen	38	29	67	70	69	139	4	2	6	112	100	212
082 Forsch. Entwicklung	3	1	4	2	3	5	-	-	-	5	4	9
083 Gesundheitsw.Veterinärw.	20	38	58	28	84	112	-	-	-	48	122	170
084 Umweltschutz	2	-	2	3	1	4	-	-	-	5	1	6
085 Heime, Wohlfahrtspflege	12	36	48	11	52	63	-	1	1	23	89	112
086 Kirch.relig.Weltan.Verein	5	30	35	11	27	38	-	-	-	16	57	73
087 Dienstl.f.Allg.Interessen	-	3	3	9	12	21	-	-	-	9	15	24
088 Kultur, Sport, Erholung	13	4	17	18	18	36	-	-	-	31	22	53
089 Häusliche Dienste	5	52	57	12	41	53	-	-	-	17	93	110
091 Oeffentl.Verwaltung (AHV)	10	12	22	35	47	82	-	-	-	45	59	104
099 Unbekannte Tätigkeit	-	-	-	-	-	-	-	-	-	-	-	-
In FL taetig	856	671	1527	2447	1456	3903	39	48	87	3342	2175	5517
Im Ausland taetig	100	23	123	281	167	448	-	-	-	381	190	571
Total	956	694	1650	2728	1623	4351	39	48	87	3723	2365	6088

ERWERBSTAETIGE PERSONEN MIT EINZELBEWILLIGUNG (AUFENTHALTER UND NIEDERGELASSENE)
NACH ERWERBSZWEIG UND -LAND

BRANCHE	TOTAL	JAHRESAUFENTHALTER	NIEDERGELASSENE
001 Landwirtschaft	12	9	3
002 Gartenbau	10	2	8
003 Forstwirtschaft	10	4	6
004 Fischerei	-	-	-
011 Energie u. Wasserversorg.	5	-	5
012 Bergbau	2	1	1
021 Herst. v. Nahrungsmitteln	163	67	96
022 Herstellung von Getranken	-	-	-
023 Herstellung v. Tabakwaren	-	-	-
024 Herstellung v. Textilien	8	-	8
025 Herst. Bekleidung+Wasche	14	2	12
026 Holzbearb.u.-verarbeitung	37	9	28
027 Herst. Papier+Papierwaren	-	-	-
028 Her.graph.Erz.Verlagsweise	26	3	23
029 Herst. Lederwaren+Schuhen	1	-	1
031 Herst. chem. Erzeugnisse	15	3	12
032 H.Kunstst.-u.Kautschukw.	65	15	50
033 Abbau+Verarb.Steine,Erden	10	-	10
034 Metallbe. u.-verarbeitung	42	6	36
035 Maschinen- u. Fahrzeugbau	279	23	256
036 Elektrotec.Feinmech.Optik	28	2	26
037 H. Uhren,Bijouteriewaren	42	10	32
038 Sonst. verarb. Gewerbe	2	-	2
041 Bauhauptgew. (o.Stahlbau)	68	25	43
042 Ausbaugewerbe	84	19	65
051 Handel	186	41	145
057 Gastgewerbe	445	390	55
058 Reparaturgewerbe	59	15	44
061 Bahnen	3	-	3
062 Strassenverkehr	27	10	17
063 Schifffahrt, Luftfahrt	2	1	1
065 Verkeh.Sped.Lagerh.Reiseb	10	-	10
066 Nachrichtenberm. (PTT)	14	6	8
071 Banken, Finanzgesellsch.	99	5	94
072 Versicherungen	12	2	10
073 Immobilien	4	-	4
074 Vermietung, Leasing	2	-	2
075 Berat.Plan.komm.D.Inform.	245	31	214
076 Personl. Dienstleistungen	53	16	37
081 Unterrichtswesen	97	44	53
082 Forsch. Entwicklung	2	1	1
083 Gesundheitsw., Veterinarw.	82	39	43
084 Umweltschutz	3	2	1
085 Heime, Wohlfahrtspflege	61	33	28
086 Kirch.relig.Weltan.Verein	70	33	37
087 Dienstl.f.Allg.Interessen	14	2	12
088 Kultur, Sport, Erholung	32	12	20
089 Hausliche Dienste	86	54	32
091 Oeffentl.Verwaltung (AHV)	41	11	30
099 Unbekannte Tatigkeit	-	-	-
In FL taetig	2394	929	1465
Im Ausland taetig	178	19	159
Total	2572	948	1624

FUERSTENTUM LIECHTENSTEIN, AUSLAENDERSTATISTIK, STAND 31. DEZEMBER 1993

JETZIGE STAATSANGEHOERIGKEIT VON AUSLAENDERINNEN,
DIE MIT EINEM LIECHTENSTEINER VERHEIRATET SIND, NACH WOHNGEMEINDE

HEIMATSTAAT	TOTAL	WOHNGEMEINDE										
		VADUZ	TRIESEN	BALZERS	TRIESENBERG	SCHAAN	PLANKEN	ESCHEN	MAUREN	GAMPRIN	RUGGELL	SCHENBERG
Schweiz	218	42	31	33	13	37	1	16	20	7	13	5
Oesterreich	132	32	19	10	15	20	1	8	7	7	7	6
Deutschland	21	10	5	2	1	3	-	-	-	-	-	-
Italien	9	3	-	2	2	1	-	-	1	-	-	-
Spanien	1	-	1	-	-	-	-	-	-	-	-	-
Portugal	-	-	-	-	-	-	-	-	-	-	-	-
Griechenland	3	1	-	-	-	1	-	1	-	-	-	-
Jugoslawien	3	1	-	2	-	-	-	-	-	-	-	-
Tuerkei	1	-	-	-	-	-	-	1	-	-	-	-
Andere	53	10	6	8	9	8	-	3	4	2	2	1
Total	441	99	62	57	40	70	2	29	32	16	22	12

ANWESENHEITSDAUER VON AUSLAENDERINNEN,
DIE MIT EINEM LIECHTENSTEINER VERHEIRATET SIND, NACH HEIMATSTAAT

ANWESEND SEIT	TOTAL	HEIMATSTAAT									
		SCHWEIZ REICH	OESTER- LAND	DEUTSCH LAND	ITALIEN	SPANIEN	POR- TUGAL	GRIECH- ENLAND	JUGOS- LAWIEN	TUERKEI	ANDERE
1993	35	13	13	2	-	-	-	-	1	-	6
1992	41	19	15	-	2	-	-	-	-	-	5
1991	48	24	6	4	1	-	-	1	-	1	11
1990	39	18	11	3	1	-	-	1	-	-	5
1989	40	19	8	3	-	1	-	-	1	-	8
1988	34	15	12	-	1	-	-	-	-	-	6
1987	39	19	14	1	1	-	-	1	-	-	3
1986	23	11	7	1	-	-	-	-	-	-	4
1985	25	15	8	2	-	-	-	-	-	-	-
1984	20	6	8	1	2	-	-	-	-	-	3
1983	9	5	4	-	-	-	-	-	-	-	-
1982	10	2	8	-	-	-	-	-	-	-	-
1981 und frueher	78	52	18	4	1	-	-	-	1	-	2
Total	441	218	132	21	9	1	-	3	3	1	53

FUERSTENTUM LIECHTENSTEIN, AUSLAENDERSTATISTIK, STAND 31. DEZEMBER 1993

AUSLAENDISCHE WOHNBEVOELKERUNG - PERSONEN MIT AUFENTHALTS- ODER
NIEDERLASSUNGSBEWILLIGUNG NACH ERWERBSZWEIG UND -LAND, GESCHLECHT UND HEIMATSTAAT

BRANCHE	TOTAL	GESCHLECHT		HEIMATSTAAT									
		MAENNlich	WEIBlich	SCHWEIZ	OESTER- REICH	DEUTSCH LAND	ITALIEN	SPANIEN	POR- TUGAL	GRIECH- ENLAND	JUGOS- LAWIEN	TUERKEI	ANDERE
001 Landwirtschaft	26	26	-	17	5	1	2	-	-	-	1	-	-
002 Gartenbau	25	17	8	8	8	2	3	-	-	-	1	-	3
003 Forstwirtschaft	21	21	-	13	2	-	3	-	-	-	2	-	1
004 Fischerei	-	-	-	-	-	-	-	-	-	-	-	-	-
011 Energie u. Wasserversorg.	17	13	4	8	5	1	2	-	-	-	1	-	-
012 Bergbau	3	3	-	-	1	-	1	-	-	-	1	-	-
021 Herst. v. Nahrungsmitteln	438	288	150	62	65	28	24	51	29	19	30	102	28
022 Herstellung von Getranken	2	2	-	2	-	-	-	-	-	-	-	-	-
023 Herstellung v. Tabakwaren	-	-	-	-	-	-	-	-	-	-	-	-	-
024 Herstellung v. Textilien	39	18	21	9	2	3	2	4	1	-	2	15	1
025 Herst. Bekleidung+Wasche	28	8	20	10	4	-	6	-	-	-	3	1	4
026 Holzbearb.u.-verarbeitung	124	118	6	41	35	7	15	4	1	1	7	11	2
027 Herst. Papier+Papierwaren	-	-	-	-	-	-	-	-	-	-	-	-	-
028 Her.graph.Erz.Verlagsweise	70	44	26	33	15	16	3	1	-	-	-	-	2
029 Herst. Lederwaren+Schuhen	5	5	-	-	-	1	-	-	-	-	-	4	-
031 Herst. chem. Erzeugnisse	54	41	13	16	14	9	3	-	-	-	-	6	6
032 H.Kunstst.-u.Kautschukw.	216	100	116	41	35	33	19	4	5	7	33	34	-
033 Abbau+Verarb.Steine,Erden	39	29	10	14	10	3	5	-	-	-	3	4	-
034 Metallbe. u.-verarbeitung	146	132	14	47	25	6	25	3	4	2	10	17	7
035 Maschinen- u. Fahrzeugbau	917	722	195	369	188	113	69	8	4	10	40	50	66
036 Elektrotec.Feinmech.Optik	86	57	29	39	17	8	3	-	4	-	4	3	8
037 H. Uhren,Bijouteriewaren	115	33	82	21	19	9	11	3	3	-	5	32	12
038 Sonst. verarb. Gewerbe	12	9	3	6	3	-	1	-	-	1	-	-	1
041 Bauhauptgew. (o.Stahlbau)	229	223	6	62	31	3	90	12	-	-	15	2	14
042 Ausbaugewerbe	196	183	13	68	38	14	51	7	-	-	4	9	5
051 Handel	444	237	207	250	91	30	25	4	5	3	8	5	23
057 Gastgewerbe	574	227	347	60	263	44	22	13	126	-	6	4	36
058 Reparaturgewerbe	126	119	7	49	26	9	20	1	2	1	4	8	6
061 Bahnen	12	12	-	9	2	-	1	-	-	-	-	-	-
062 Strassenverkehr	93	83	10	52	23	2	7	1	-	-	-	2	6
063 Schifffahrt, Luftfahrt	3	1	2	2	-	-	1	-	-	-	-	-	-
065 Verkeh.Sped.Lagerh.Reiseb	17	6	11	12	1	1	1	-	-	-	1	-	1
066 Nachrichtenüberm. (PTT)	25	8	17	24	-	-	1	-	-	-	-	-	-
071 Banken, Finanzgesellsch.	217	118	99	145	33	17	17	-	-	-	-	-	5
072 Versicherungen	46	31	15	29	14	1	-	-	-	-	-	-	2
073 Immobilien	10	7	3	4	4	-	1	-	-	-	-	-	1
074 Vermietung, Leasing	3	2	1	2	1	-	-	-	-	-	-	-	-
075 Berat.Plan.komm.D.Inform.	621	385	236	372	129	64	19	1	-	1	6	4	25
076 Personl. Dienstleistungen	136	49	87	38	20	7	19	13	6	3	6	20	4
081 Unterrichtswesen	206	108	98	102	41	41	3	2	-	-	-	-	17
082 Forsch. Entwicklung	9	5	4	2	1	4	-	-	-	-	-	-	2
083 Gesundheitsw.,Veterinarw.	170	48	122	62	39	27	6	2	1	1	1	3	28
084 Umweltschutz	6	5	1	2	2	1	-	-	-	-	-	-	1
085 Heime, Wohlfahrtspflege	111	23	88	37	42	14	6	-	5	1	4	2	-
086 Kirch.relig.Weltan.Verein	73	16	57	37	8	23	1	-	-	-	-	-	4
087 Dienstl.f.Allg.Interessen	24	9	15	13	4	3	3	-	-	-	-	-	1
088 Kultur, Sport, Erholung	53	31	22	25	10	12	1	-	-	-	-	-	5
089 Hausliche Dienste	110	17	93	17	57	22	5	2	2	-	1	1	3
091 Oeffentl.Verwaltung (AHV)	104	45	59	46	27	10	13	-	-	-	2	-	6
099 Unbekannte Tatigkeit	-	-	-	-	-	-	-	-	-	-	-	-	-
In FL tatig	5430	3303	2127	1881	1280	550	490	134	196	46	172	327	354
Im Ausland tatig	571	381	190	396	80	39	20	2	2	2	3	11	16
100 Arbeitslose	176	99	77	61	35	17	9	4	8	2	9	25	6
200 Kinder,Schuler,Studenten	2744	1420	1324	1167	463	214	266	49	41	30	102	244	168
300 Hausfrauen, Hausmanner	1773	306	1467	872	283	202	95	11	6	12	52	111	129
400 Rentner, Pensionierte	500	276	224	276	92	80	11	4	-	2	5	4	26
Total	11194	5785	5409	4653	2233	1102	891	204	253	94	343	722	699

FUERSTENTUM LIECHTENSTEIN, AUSLAENDERSTATISTIK, STAND 31. DEZEMBER 1993

ERWERBSTAETIGE AUSLAENDISCHE STAATSANGEHOERIGE - JAHRESAUFENTHALTER -
NACH ERWERBSZWEIG UND -LAND UND ARBEITSORT

BRANCHE	TOTAL	GESCHLECHT		WOHNGEMEINDE											
		MAENN- LICH	WEIB- LICH	VADUZ	TRIESEN	BALZERS	TRIE- SENBERG	SCHAAN	PLANKEN	ESCHEN	MAUREN	GAMPRIN	RUGGELL	SCHEL- LENBERG	AUSLAND
001 Landwirtschaft	9	9	-	2	-	2	2	-	1	-	-	1	-	1	-
002 Gartenbau	9	8	1	1	-	-	1	3	-	-	3	1	-	-	-
003 Forstwirtschaft	5	5	-	1	-	-	1	2	-	-	-	-	-	-	1
004 Fischerei	-	-	-	-	-	-	-	-	-	-	-	-	-	-	-
011 Energie u. Wasserversorg.	4	4	-	-	-	-	-	2	-	-	-	-	-	-	2
012 Bergbau	2	2	-	-	-	2	-	-	-	-	-	-	-	-	-
021 Herst. v. Nahrungsmitteln	141	109	32	2	8	3	3	60	-	1	-	59	-	4	1
022 Herstellung von Getranken	-	-	-	-	-	-	-	-	-	-	-	-	-	-	-
023 Herstellung v. Tabakwaren	-	-	-	-	-	-	-	-	-	-	-	-	-	-	-
024 Herstellung v. Textilien	4	3	1	1	-	-	-	2	-	-	-	-	-	-	1
025 Herst. Bekleidung+Wasche	3	-	3	-	-	-	-	3	-	-	-	-	-	-	-
026 Holzbearb.u.-verarbeitung	23	23	-	3	3	2	6	4	-	-	-	1	-	-	4
027 Herst. Papier+Papierwaren	-	-	-	-	-	-	-	-	-	-	-	-	-	-	-
028 Her.graph.Erz.Verlagsweise	11	11	-	3	-	-	-	3	-	-	1	-	-	-	4
029 Herst. Lederwaren+Schuhen	-	-	-	-	-	-	-	-	-	-	-	-	-	-	-
031 Herst. chem. Erzeugnisse	10	8	2	-	-	-	-	-	-	6	-	3	-	-	1
032 H.Kunstst.-u.Kautschukw.	42	23	19	-	-	2	-	36	-	1	-	-	1	-	2
033 Abbau+Verarb.Steine,Erden	5	4	1	1	1	-	-	-	-	-	-	-	2	-	1
034 Metallbe. u.-verarbeitung	28	27	1	6	-	6	-	2	-	1	-	5	2	1	5
035 Maschinen- u. Fahrzeugbau	123	103	20	11	4	27	-	36	-	16	2	1	8	-	18
036 Elektrotec.Feinmech.Optik	15	9	6	1	3	3	-	7	-	-	1	-	-	-	-
037 H. Uhren,Bijouteriewaren	27	9	18	4	23	-	-	-	-	-	-	-	-	-	-
038 Sonst. verarb. Gewerbe	2	2	-	-	-	-	-	-	-	-	-	-	-	-	2
041 Bauhauptgew. (o.Stahlbau)	82	79	3	13	8	7	4	22	1	10	2	6	2	-	7
042 Ausbaugewerbe	55	55	-	9	8	5	6	6	-	3	7	-	-	3	8
051 Handel	93	55	38	25	8	2	2	19	-	15	2	2	3	-	15
057 Gastgewerbe	446	167	279	193	57	37	40	80	3	15	5	6	6	2	2
058 Reparaturgewerbe	33	31	2	9	6	4	1	5	-	-	2	3	-	-	3
061 Bahnen	5	5	-	-	-	-	-	-	-	-	-	-	-	-	5
062 Strassenverkehr	14	12	2	5	2	-	1	1	-	-	3	-	-	-	2
063 Schiffahrt, Luftfahrt	1	-	1	-	-	-	-	-	-	-	-	-	-	-	1
065 Verkeh.Sped.Lagerh.Reiseb	4	3	1	1	-	-	-	-	-	1	-	-	-	-	2
066 Nachrichtenuberm. (PTT)	7	-	7	3	1	1	1	-	-	1	-	-	-	-	-
071 Banken, Finanzgesellsch.	19	12	7	17	-	-	-	-	-	-	-	-	-	-	2
072 Versicherungen	12	7	5	4	-	-	-	-	-	-	-	-	-	-	8
073 Immobilien	1	-	1	-	-	-	-	-	-	-	-	-	-	-	1
074 Vermietung, Leasing	1	1	-	1	-	-	-	-	-	-	-	-	-	-	-
075 Berat.Plan.komm.D.Inform.	75	55	20	43	5	5	1	11	-	1	1	-	1	-	7
076 Personl. Dienstleistungen	26	7	19	15	-	5	-	1	-	2	-	2	-	-	1
081 Unterrichtswesen	67	38	29	25	6	7	-	19	-	3	2	2	-	-	3
082 Forsch. Entwicklung	4	3	1	-	-	-	-	1	-	-	-	-	-	-	3
083 Gesundheitsw.,Veterinarw.	58	20	38	18	5	2	-	20	-	6	2	-	-	-	5
084 Umweltschutz	2	2	-	2	-	-	-	-	-	-	-	-	-	-	-
085 Heime, Wohlfahrtspflege	48	12	36	17	7	1	1	12	-	8	-	-	-	-	2
086 Kirch.relig.Weltan.Verein	35	5	30	1	1	1	-	15	-	-	-	-	-	17	-
087 Dienstl.f.Allg.Interessen	3	-	3	1	-	-	-	2	-	-	-	-	-	-	-
088 Kultur, Sport, Erholung	17	13	4	4	2	1	-	3	2	-	3	-	-	-	2
089 Hausliche Dienste	57	5	52	27	1	2	3	10	3	4	1	2	1	2	1
091 Oeffentl.Verwaltung (AHV)	22	10	12	13	1	1	-	2	1	-	1	1	1	-	1
099 Unbekannte Tatigkeit	-	-	-	-	-	-	-	-	-	-	-	-	-	-	-
Total	1650	956	694	482	160	128	73	389	11	94	38	95	27	30	123

FUERSTENTUM LIECHTENSTEIN, AUSLAENDERSTATISTIK, STAND 31. DEZEMBER 1993

ERWERBSTAETIGE AUSLAENDISCHE STAATSANGEHOERIGE - NIEDERGELASSENE -
NACH ERWERBSZWEIG UND -LAND UND ARBEITSORT

BRANCHE	TOTAL	GESCHLECHT		WOHNGEMEINDE											
		MAENN- LICH	WEIB- LICH	VADUZ	TRIESEN	BALZERS	TRIE- SENBERG	SCHAAN	PLANKEN	ESCHEN	MAUREN	GAMPRIN	RUGGELL	SCHEL- LENBERG	AUSLAND
001 Landwirtschaft	17	17	-	3	-	3	3	2	-	1	1	1	2	-	1
002 Gartenbau	16	9	7	5	-	-	-	8	-	-	-	1	-	-	2
003 Forstwirtschaft	16	16	-	1	1	-	8	3	-	1	-	-	-	-	2
004 Fischerei	-	-	-	-	-	-	-	-	-	-	-	-	-	-	-
011 Energie u. Wasserversorg.	13	9	4	-	-	-	-	11	-	-	-	-	-	-	2
012 Bergbau	1	1	-	-	-	1	-	-	-	-	-	-	-	-	-
021 Herst. v. Nahrungsmitteln	297	179	118	5	8	7	1	137	-	-	3	131	-	-	5
022 Herstellung von Getraenken	2	2	-	-	-	-	-	-	-	-	-	-	-	-	2
023 Herstellung v. Tabakwaren	-	-	-	-	-	-	-	-	-	-	-	-	-	-	-
024 Herstellung v. Textilien	35	15	20	13	-	-	-	19	-	-	-	-	-	-	3
025 Herst. Bekleidung+Waesche	25	8	17	1	2	-	-	21	-	1	-	-	-	-	-
026 Holzbearb.u.-verarbeitung	101	95	6	24	12	11	4	33	1	-	10	2	-	-	4
027 Herst. Papier+Papierwaren	-	-	-	-	-	-	-	-	-	-	-	-	-	-	-
028 Her.graph.Erz.Verlagswese	59	33	26	25	6	-	-	13	-	-	4	-	2	-	9
029 Herst. Lederwaren+Schuhen	5	5	-	-	5	-	-	-	-	-	-	-	-	-	-
031 Herst. chem. Erzeugnisse	44	33	11	5	-	-	-	1	-	7	-	16	-	-	15
032 H.Kunstst.-u.Kautschukw.	174	77	97	-	1	3	10	138	-	8	-	3	2	-	9
033 Abbau+Verarb.Steine,Erden	34	25	9	12	1	1	-	13	-	-	-	-	-	-	7
034 Metallbe. u.-verarbeitung	118	105	13	30	5	24	-	11	-	1	6	20	6	1	14
035 Maschinen- u. Fahrzeugbau	794	619	175	102	16	159	5	287	-	128	10	-	24	-	63
036 Elektrotec.Feinmech.Optik	71	48	23	2	6	11	1	32	-	-	-	-	1	-	18
037 H. Uhren,Bijouteriewaren	88	24	64	8	75	5	-	-	-	-	-	-	-	-	-
038 Sonst. verarb. Gewerbe	10	7	3	1	3	1	-	1	-	2	-	-	-	1	1
041 Bauhauptgew. (o.Stahlbau)	147	144	3	32	8	30	4	31	-	16	5	5	5	-	11
042 Ausbaugewerbe	141	128	13	46	17	16	3	24	-	16	4	2	1	2	10
051 Handel	351	182	169	96	32	12	-	69	1	18	10	12	12	2	87
057 Gastgewerbe	128	60	68	53	10	4	12	20	2	4	3	2	1	-	17
058 Reparaturgewerbe	93	88	5	19	22	9	-	23	-	4	-	5	2	-	9
061 Bahnen	7	7	-	-	-	-	-	-	-	-	-	-	-	-	7
062 Strassenverkehr	79	71	8	26	8	2	4	7	-	2	15	1	3	1	10
063 Schifffahrt, Luftfahrt	2	1	1	-	-	-	-	-	-	-	-	-	-	-	2
065 Verkeh.Sped.Lagerh.Reiseb.	13	3	10	5	-	-	-	1	-	-	-	-	-	1	6
066 Nachrichtenueberm. (PTT)	18	8	10	5	-	2	-	-	-	1	1	-	-	-	9
071 Banken, Finanzgesellsch.	198	106	92	188	-	-	-	1	-	1	-	-	-	-	8
072 Versicherungen	34	24	10	20	-	-	-	2	-	-	-	-	-	-	12
073 Immobilien	9	7	2	3	4	-	-	2	-	-	-	-	-	-	-
074 Vermietung, Leasing	2	1	1	2	-	-	-	-	-	-	-	-	-	-	-
075 Berat.Plan.komm.D.Inform.	546	330	216	303	59	35	12	65	1	12	11	4	6	3	35
076 Persönl. Dienstleistungen	110	42	68	25	7	41	2	13	-	9	2	1	5	-	5
081 Unterrichtswesen	139	70	69	41	19	11	8	24	-	9	3	1	1	-	22
082 Forsch. Entwicklung	5	2	3	2	-	-	-	-	-	2	-	-	-	-	1
083 Gesundheitsw.,Veterinärw.	112	28	84	46	4	6	1	21	-	6	1	1	1	-	25
084 Umweltschutz	4	3	1	1	3	-	-	-	-	-	-	-	-	-	-
085 Heime, Wohlfahrtspflege	63	11	52	14	7	2	1	19	-	13	3	-	-	-	4
086 Kirch.relig.Weltan.Verein	38	11	27	1	-	1	-	7	-	1	2	-	-	26	-
087 Dienstl.f.Allg.Interessen	21	9	12	7	1	-	2	8	-	-	-	-	-	-	3
088 Kultur, Sport, Erholung	36	18	18	15	3	2	-	8	-	2	-	-	1	1	4
089 Häusliche Dienste	53	12	41	22	10	-	2	13	1	4	-	1	-	-	-
091 Oeffentl.Verwaltung (AHV)	82	35	47	58	7	2	2	5	1	1	-	-	2	-	4
099 Unbekannte Tätigkeit	-	-	-	-	-	-	-	-	-	-	-	-	-	-	-
Total	4351	2728	1623	1267	362	401	85	1093	7	270	94	209	77	38	448

FUERSTENTUM LIECHTENSTEIN, AUSLAENDERSTATISTIK, STAND 31. DEZEMBER 1993

ERWERBSTAETIGE AUSLAENDISCHE STAATSANGEHOERIGE - NIEDERGELASSENE UND JAHRESAUFENTHALTER -
NACH ERWERBSZWEIG UND -LAND UND ARBEITSORT

BRANCHE	TOTAL	GESCHLECHT		WOHNGEMEINDE											
		MAENN- LICH	WEIB- LICH	VADUZ	TRIESEN	BALZERS	TRIE- SENBERG	SCHAAN	PLANKEN	ESCHEN	MAUREN	GAMPRIN	RUGGELL	SCHEL- LENBERG	AUSLAND
001 Landwirtschaft	26	26	-	5	-	5	5	2	1	1	1	2	2	1	1
002 Gartenbau	25	17	8	6	-	-	1	11	-	-	3	2	-	-	2
003 Forstwirtschaft	21	21	-	2	1	-	9	5	-	1	-	-	-	-	3
004 Fischerei	-	-	-	-	-	-	-	-	-	-	-	-	-	-	-
011 Energie u. Wasserversorg.	17	13	4	-	-	-	-	13	-	-	-	-	-	-	4
012 Bergbau	3	3	-	-	-	3	-	-	-	-	-	-	-	-	-
021 Herst. v. Nahrungsmitteln	438	288	150	7	16	10	4	197	-	1	3	190	-	4	6
022 Herstellung von Getraenken	2	2	-	-	-	-	-	-	-	-	-	-	-	-	2
023 Herstellung v. Tabakwaren	-	-	-	-	-	-	-	-	-	-	-	-	-	-	-
024 Herstellung v. Textilien	39	18	21	14	-	-	-	21	-	-	-	-	-	-	4
025 Herst. Bekleidung+Waesche	28	8	20	1	2	-	-	24	-	1	-	-	-	-	-
026 Holzbearb.u.-verarbeitung	124	118	6	27	15	13	10	37	1	-	10	3	-	-	8
027 Herst. Papier+Papierwaren	-	-	-	-	-	-	-	-	-	-	-	-	-	-	-
028 Her.graph.Erz.Verlagsweise	70	44	26	28	6	-	-	16	-	-	5	-	2	-	13
029 Herst. Lederwaren+Schuhen	5	5	-	-	5	-	-	-	-	-	-	-	-	-	-
031 Herst. chem. Erzeugnisse	54	41	13	5	-	-	-	1	-	13	-	19	-	-	16
032 H.Kunstst.-u.Kautschukw.	216	100	116	-	1	5	10	174	-	9	-	3	3	-	11
033 Abbau+Verarb.Steine,Erden	39	29	10	13	2	1	-	13	-	-	-	-	2	-	8
034 Metallbe. u.-verarbeitung	146	132	14	36	5	30	-	13	-	2	6	25	8	2	19
035 Maschinen- u. Fahrzeugbau	917	722	195	113	20	186	5	323	-	144	12	1	32	-	81
036 Elektrotec.Feinmech.Optik	86	57	29	3	9	14	1	39	-	-	1	-	1	-	18
037 H. Uhren,Bijouteriewaren	115	33	82	12	98	5	-	-	-	-	-	-	-	-	-
038 Sonst. verarb. Gewerbe	12	9	3	1	3	1	-	1	-	2	-	-	-	1	3
041 Bauhauptgew. (o.Stahlbau)	229	223	6	45	16	37	8	53	1	26	7	11	7	-	18
042 Ausbaugewerbe	196	183	13	55	25	21	9	30	-	19	11	2	1	5	18
051 Handel	444	237	207	121	40	14	2	88	1	33	12	14	15	2	102
057 Gastgewerbe	574	227	347	246	67	41	52	100	5	19	8	8	7	2	19
058 Reparaturgewerbe	126	119	7	28	28	13	1	28	-	4	2	8	2	-	12
061 Bahnen	12	12	-	-	-	-	-	-	-	-	-	-	-	-	12
062 Strassenverkehr	93	83	10	31	10	2	5	8	-	2	18	1	3	1	12
063 Schiffahrt, Luftfahrt	3	1	2	-	-	-	-	-	-	-	-	-	-	-	3
065 Verkeh.Sped.Lagerh.Reiseb	17	6	11	6	-	-	-	1	-	1	-	-	-	1	8
066 Nachrichtenueberm. (PTT)	25	8	17	8	1	3	1	-	-	2	1	-	-	-	9
071 Banken, Finanzgesellsch.	217	118	99	205	-	-	-	1	-	1	-	-	-	-	10
072 Versicherungen	46	31	15	24	-	-	-	2	-	-	-	-	-	-	20
073 Immobilien	10	7	3	3	4	-	-	2	-	-	-	-	-	-	1
074 Vermietung, Leasing	3	2	1	3	-	-	-	-	-	-	-	-	-	-	-
075 Berat.Plan.komm.D.Inform.	621	385	236	346	64	40	13	76	1	13	12	4	7	3	42
076 Persönl. Dienstleistungen	136	49	87	40	7	46	2	14	-	11	2	3	5	-	6
081 Unterrichtswesen	206	108	98	66	25	18	8	43	-	12	5	3	1	-	25
082 Forsch. Entwicklung	9	5	4	2	-	-	-	1	-	2	-	-	-	-	4
083 Gesundheitsw.,Veterinärw.	170	48	122	64	9	8	1	41	-	12	3	1	1	-	30
084 Umweltschutz	6	5	1	3	3	-	-	-	-	-	-	-	-	-	-
085 Heime, Wohlfahrtspflege	111	23	88	31	14	3	2	31	-	21	3	-	-	-	6
086 Kirch.relig.Weltan.Verein	73	16	57	2	1	2	-	22	-	1	2	-	-	43	-
087 Dienstl.f.Allg.Interessen	24	9	15	8	1	-	2	10	-	-	-	-	-	-	3
088 Kultur, Sport, Erholung	53	31	22	19	5	3	-	11	2	2	3	-	1	1	6
089 Häusliche Dienste	110	17	93	49	11	2	5	23	4	8	1	3	1	2	1
091 Oeffentl.Verwaltung (AHV)	104	45	59	71	8	3	2	7	2	1	1	1	3	-	5
099 Unbekannte Tätigkeit	-	-	-	-	-	-	-	-	-	-	-	-	-	-	-
Total	6001	3684	2317	1749	522	529	158	1482	18	364	132	304	104	68	571

ERWERBSTAETIGE AUSLAENDISCHE STAATSANGEHOERIGE - SAISONARBEITER -
NACH ERWERBSZWEIG UND -LAND UND ARBEITSORT

BRANCHE	TOTAL	GESCHLECHT		WOHNGEMEINDE											
		MAENN- LICH	WEIB- LICH	VADUZ	TRIESEN	BALZERS	TRIE- SENBERG	SCHAAH	PLANKEN	ESCHEN	MAUREN	GAMPRIN	RUGGELL	SHEL- LENBERG	AUSLAND
001 Landwirtschaft	-	-	-	-	-	-	-	-	-	-	-	-	-	-	-
002 Gartenbau	-	-	-	-	-	-	-	-	-	-	-	-	-	-	-
003 Forstwirtschaft	-	-	-	-	-	-	-	-	-	-	-	-	-	-	-
004 Fischerei	-	-	-	-	-	-	-	-	-	-	-	-	-	-	-
011 Energie u. Wasserversorg.	-	-	-	-	-	-	-	-	-	-	-	-	-	-	-
012 Bergbau	-	-	-	-	-	-	-	-	-	-	-	-	-	-	-
021 Herst. v. Nahrungsmitteln	5	3	2	-	-	-	5	-	-	-	-	-	-	-	-
022 Herstellung von Getranken	-	-	-	-	-	-	-	-	-	-	-	-	-	-	-
023 Herstellung v. Tabakwaren	-	-	-	-	-	-	-	-	-	-	-	-	-	-	-
024 Herstellung v. Textilien	-	-	-	-	-	-	-	-	-	-	-	-	-	-	-
025 Herst. Bekleidung+Wasche	-	-	-	-	-	-	-	-	-	-	-	-	-	-	-
026 Holzbearb.u.-verarbeitung	-	-	-	-	-	-	-	-	-	-	-	-	-	-	-
027 Herst. Papier+Papierwaren	-	-	-	-	-	-	-	-	-	-	-	-	-	-	-
028 Her.graph.Erz.Verlagsweise	-	-	-	-	-	-	-	-	-	-	-	-	-	-	-
029 Herst. Lederwaren+Schuhen	-	-	-	-	-	-	-	-	-	-	-	-	-	-	-
031 Herst. chem. Erzeugnisse	-	-	-	-	-	-	-	-	-	-	-	-	-	-	-
032 H.Kunstst.-u.Kautschukw.	-	-	-	-	-	-	-	-	-	-	-	-	-	-	-
033 Abbau+Verarb.Steine,Erden	-	-	-	-	-	-	-	-	-	-	-	-	-	-	-
034 Metallbe. u.-verarbeitung	-	-	-	-	-	-	-	-	-	-	-	-	-	-	-
035 Maschinen- u. Fahrzeugbau	-	-	-	-	-	-	-	-	-	-	-	-	-	-	-
036 Elektrotec.Feinmech.Optik	-	-	-	-	-	-	-	-	-	-	-	-	-	-	-
037 H. Uhren,Bijouteriewaren	-	-	-	-	-	-	-	-	-	-	-	-	-	-	-
038 Sonst. verarb. Gewerbe	-	-	-	-	-	-	-	-	-	-	-	-	-	-	-
041 Bauhauptgew. (o.Stahlbau)	3	3	-	1	-	2	-	-	-	-	-	-	-	-	-
042 Ausbaugewerbe	-	-	-	-	-	-	-	-	-	-	-	-	-	-	-
051 Handel	2	1	1	-	-	-	2	-	-	-	-	-	-	-	-
057 Gastgewerbe	56	19	37	-	-	-	56	-	-	-	-	-	-	-	-
058 Reparaturgewerbe	-	-	-	-	-	-	-	-	-	-	-	-	-	-	-
061 Bahnen	8	8	-	7	-	-	1	-	-	-	-	-	-	-	-
062 Strassenverkehr	-	-	-	-	-	-	-	-	-	-	-	-	-	-	-
063 Schifffahrt, Luftfahrt	-	-	-	-	-	-	-	-	-	-	-	-	-	-	-
065 Verkeh.Sped.Lagerh.Reiseb	-	-	-	-	-	-	-	-	-	-	-	-	-	-	-
066 Nachrichtenuberm. (PTT)	-	-	-	-	-	-	-	-	-	-	-	-	-	-	-
071 Banken, Finanzgesellsch.	-	-	-	-	-	-	-	-	-	-	-	-	-	-	-
072 Versicherungen	-	-	-	-	-	-	-	-	-	-	-	-	-	-	-
073 Immobilien	-	-	-	-	-	-	-	-	-	-	-	-	-	-	-
074 Vermietung, Leasing	-	-	-	-	-	-	-	-	-	-	-	-	-	-	-
075 Berat.Plan.komm.D.Inform.	-	-	-	-	-	-	-	-	-	-	-	-	-	-	-
076 Personl. Dienstleistungen	6	1	5	-	-	6	-	-	-	-	-	-	-	-	-
081 Unterrichtswesen	6	4	2	-	-	-	6	-	-	-	-	-	-	-	-
082 Forsch. Entwicklung	-	-	-	-	-	-	-	-	-	-	-	-	-	-	-
083 Gesundheitsw.,Veterinarw.	-	-	-	-	-	-	-	-	-	-	-	-	-	-	-
084 Umweltschutz	-	-	-	-	-	-	-	-	-	-	-	-	-	-	-
085 Heime, Wohlfahrtspflege	1	-	1	1	-	-	-	-	-	-	-	-	-	-	-
086 Kirch.relig.Weltan.Verein	-	-	-	-	-	-	-	-	-	-	-	-	-	-	-
087 Dienstl.f.Allg.Interessen	-	-	-	-	-	-	-	-	-	-	-	-	-	-	-
088 Kultur, Sport, Erholung	-	-	-	-	-	-	-	-	-	-	-	-	-	-	-
089 Hausliche Dienste	-	-	-	-	-	-	-	-	-	-	-	-	-	-	-
091 Oeffentl.Verwaltung (AHV)	-	-	-	-	-	-	-	-	-	-	-	-	-	-	-
099 Unbekannte Tatigkeit	-	-	-	-	-	-	-	-	-	-	-	-	-	-	-
Total	87	39	48	9	-	8	70	-	-	-	-	-	-	-	-

FUERSTENTUM LIECHTENSTEIN, AUSLAENDERSTATISTIK, STAND 31. DEZEMBER 1993

TOTAL ERWERBSTAETIGE AUSLAENDISCHE STAATSANGEHOERIGE (INKL. SAISONARBEITER)
NACH ERWERBSZWEIG UND -LAND UND ARBEITSORT

BRANCHE	TOTAL	GESCHLECHT		WOHNGEMEINDE											
		MAENN- LICH	WEIB- LICH	VADUZ	TRIESEN	BALZERS	TRIE- SENBERG	SCHAAN	PLANKEN	ESCHEN	MAUREN	GAMPRIN	RUGGELL	SHEL- LENBERG	AUSLAND
001 Landwirtschaft	26	26	-	5	-	5	5	2	1	1	1	2	2	1	1
002 Gartenbau	25	17	8	6	-	-	1	11	-	-	3	2	-	-	2
003 Forstwirtschaft	21	21	-	2	1	-	9	5	-	1	-	-	-	-	3
004 Fischerei	-	-	-	-	-	-	-	-	-	-	-	-	-	-	-
011 Energie u. Wasserversorg.	17	13	4	-	-	-	-	13	-	-	-	-	-	-	4
012 Bergbau	3	3	-	-	-	3	-	-	-	-	-	-	-	-	-
021 Herst. v. Nahrungsmitteln	443	291	152	7	16	10	9	197	-	1	3	190	-	4	6
022 Herstellung von Getranken	2	2	-	-	-	-	-	-	-	-	-	-	-	-	2
023 Herstellung v. Tabakwaren	-	-	-	-	-	-	-	-	-	-	-	-	-	-	-
024 Herstellung v. Textilien	39	18	21	14	-	-	-	21	-	-	-	-	-	-	4
025 Herst. Bekleidung+Wasche	28	8	20	1	2	-	-	24	-	1	-	-	-	-	-
026 Holzbearb.u.-verarbeitung	124	118	6	27	15	13	10	37	1	-	10	3	-	-	8
027 Herst. Papier+Papierwaren	-	-	-	-	-	-	-	-	-	-	-	-	-	-	-
028 Her.graph.Erz.Verlagsweise	70	44	26	28	6	-	-	16	-	-	5	-	2	-	13
029 Herst. Lederwaren+Schuhen	5	5	-	-	5	-	-	-	-	-	-	-	-	-	-
031 Herst. chem. Erzeugnisse	54	41	13	5	-	-	-	1	-	13	-	19	-	-	16
032 H.Kunstst.-u.Kautschukw.	216	100	116	-	1	5	10	174	-	9	-	3	-	-	11
033 Abbau+Verarb.Steine,Erden	39	29	10	13	2	1	-	13	-	-	-	-	2	-	8
034 Metallbe. u.-verarbeitung	146	132	14	36	5	30	-	13	-	2	6	25	8	2	19
035 Maschinen- u. Fahrzeugbau	917	722	195	113	20	186	5	323	-	144	12	1	32	-	81
036 Elektrotec.Feinmech.Optik	86	57	29	3	9	14	1	39	-	-	1	-	1	-	18
037 H. Uhren,Bijouteriewaren	115	33	82	12	98	5	-	-	-	-	-	-	-	-	-
038 Sonst. verarb. Gewerbe	12	9	3	1	3	1	-	1	-	2	-	-	-	1	3
041 Bauhauptgew. (o.Stahlbau)	232	226	6	46	16	39	8	53	1	26	7	11	7	-	18
042 Ausbaugewerbe	196	183	13	55	25	21	9	30	-	19	11	2	1	5	18
051 Handel	446	238	208	121	40	14	4	88	1	33	12	14	15	2	102
057 Gastgewerbe	630	246	384	246	67	41	108	100	5	19	8	8	7	2	19
058 Reparaturgewerbe	126	119	7	28	28	13	1	28	-	4	2	8	2	-	12
061 Bahnen	20	20	-	7	-	-	1	-	-	-	-	-	-	-	12
062 Strassenverkehr	93	83	10	31	10	2	5	8	-	2	18	1	3	1	12
063 Schifffahrt, Luftfahrt	3	1	2	-	-	-	-	-	-	-	-	-	-	-	3
065 Verkeh.Sped.Lagerh.Reiseb	17	6	11	6	-	-	-	1	-	1	-	-	-	1	8
066 Nachrichtenuberm. (PTT)	25	8	17	8	1	3	1	-	-	2	1	-	-	-	9
071 Banken, Finanzgesellsch.	217	118	99	205	-	-	-	1	-	1	-	-	-	-	10
072 Versicherungen	46	31	15	24	-	-	-	2	-	-	-	-	-	-	20
073 Immobilien	10	7	3	3	4	-	-	2	-	-	-	-	-	-	1
074 Vermietung, Leasing	3	2	1	3	-	-	-	-	-	-	-	-	-	-	-
075 Berat.Plan.komm.D.Inform.	621	385	236	346	64	40	13	76	1	13	12	4	7	3	42
076 Personl. Dienstleistungen	142	50	92	40	7	52	2	14	-	11	2	3	5	-	6
081 Unterrichtswesen	212	112	100	66	25	18	14	43	-	12	5	3	1	-	25
082 Forsch. Entwicklung	9	5	4	2	-	-	-	1	-	2	-	-	-	-	4
083 Gesundheitsw.,Veterinarw.	170	48	122	64	9	8	1	41	-	12	3	1	1	-	30
084 Umweltschutz	6	5	1	3	3	-	-	-	-	-	-	-	-	-	-
085 Heime, Wohlfahrtspflege	112	23	89	32	14	3	2	31	-	21	3	-	-	-	6
086 Kirch.relig.Weitn.Verein	73	16	57	2	1	2	-	22	-	1	2	-	-	43	-
087 Dienstl.f.Allg.Interessen	24	9	15	8	1	-	2	10	-	-	-	-	-	-	3
088 Kultur, Sport, Erholung	53	31	22	19	5	3	-	11	2	2	3	-	1	1	6
089 Hausliche Dienste	110	17	93	49	11	2	5	23	4	8	1	3	1	2	1
091 Oeffentl.Verwaltung (AHV)	104	45	59	71	8	3	2	7	2	1	1	1	3	-	5
099 Unbekannte Tatigkeit	-	-	-	-	-	-	-	-	-	-	-	-	-	-	-
Total	6088	3723	2365	1758	522	537	228	1482	18	364	132	304	104	68	571

AUSLAENDISCHE WOHNBEVOLKERUNG - PERSONEN MIT AUFENTHALTSBEWILLIGUNG
(EINZELBEWILLIGUNG) NACH ERWERBSZWEIG, GESCHLECHT UND WOHNGEMEINDE

BRANCHE	TOTAL	GESCHLECHT		WOHNGEMEINDE										
		MAENNlich	WEIBlich	VADUZ	TRIESEN	BALZERS	TRIESENBERG	SCHAAN	PLANKEN	ESCHEN	MAUREN	GAMPRIN	RUGGELL	SCHENBERG
001 Landwirtschaft	9	9	-	1	-	2	2	1	1	-	-	1	-	1
002 Gartenbau	2	1	1	1	-	-	-	-	-	-	1	-	-	-
003 Forstwirtschaft	4	4	-	1	-	-	1	2	-	-	-	-	-	-
004 Fischerei	-	-	-	-	-	-	-	-	-	-	-	-	-	-
011 Energie u. Wasserversorg.	-	-	-	-	-	-	-	-	-	-	-	-	-	-
012 Bergbau	1	1	-	-	-	1	-	-	-	-	-	-	-	-
021 Herst. v. Nahrungsmitteln	67	49	18	14	12	4	3	23	-	5	2	2	-	2
022 Herstellung von Getrancken	-	-	-	-	-	-	-	-	-	-	-	-	-	-
023 Herstellung v. Tabakwaren	-	-	-	-	-	-	-	-	-	-	-	-	-	-
024 Herstellung v. Textilien	-	-	-	-	-	-	-	-	-	-	-	-	-	-
025 Herst. Bekleidung+Wäsche	2	-	2	1	-	-	-	-	-	-	1	-	-	-
026 Holzbearb.u.-verarbeitung	9	9	-	1	3	1	4	-	-	-	-	-	-	-
027 Herst. Papier+Papierwaren	-	-	-	-	-	-	-	-	-	-	-	-	-	-
028 Her.graph.Erz.Verlagsweise	3	3	-	2	-	1	-	-	-	-	-	-	-	-
029 Herst. Lederwaren+Schuhen	-	-	-	-	-	-	-	-	-	-	-	-	-	-
031 Herst. chem. Erzeugnisse	3	2	1	1	1	-	-	-	-	-	1	-	-	-
032 H.Kunstst.-u.Kautschukw.	15	7	8	7	1	-	-	5	-	1	1	-	-	-
033 Abbau+Verarb.Steine,Erden	-	-	-	-	-	-	-	-	-	-	-	-	-	-
034 Metallbe. u.-verarbeitung	6	6	-	1	2	2	-	-	-	-	1	-	-	-
035 Maschinen- u. Fahrzeugbau	23	17	6	6	3	-	3	6	-	1	2	1	1	-
036 Elektrotec.Feinmech.Optik	2	1	1	-	1	-	-	1	-	-	-	-	-	-
037 H. Uhren,Bijouteriewaren	10	3	7	4	2	2	-	1	-	1	-	-	-	-
038 Sonst. verarb. Gewerbe	-	-	-	-	-	-	-	-	-	-	-	-	-	-
041 Bauhauptgew. (o.Stahlbau)	25	23	2	3	5	2	3	8	-	1	1	2	-	-
042 Ausbaugewerbe	19	19	-	3	3	2	3	4	-	1	1	2	-	-
051 Handel	41	16	25	5	3	5	2	9	-	9	2	3	2	1
057 Gastgewerbe	390	143	247	140	67	31	37	83	2	15	5	5	2	3
058 Reparaturgewerbe	15	14	1	2	4	1	-	2	-	2	3	-	1	-
061 Bahnen	-	-	-	-	-	-	-	-	-	-	-	-	-	-
062 Strassenverkehr	10	8	2	1	4	-	-	1	-	1	3	-	-	-
063 Schifffahrt, Luftfahrt	1	-	1	-	-	-	-	-	-	-	1	-	-	-
065 Verkeh.Sped.Lagerh.Reiseb	-	-	-	-	-	-	-	-	-	-	-	-	-	-
066 Nachrichtenüberm. (PTT)	6	-	6	2	1	-	-	2	-	1	-	-	-	-
071 Banken, Finanzgesellsch.	5	3	2	3	1	-	-	1	-	-	-	-	-	-
072 Versicherungen	2	1	1	1	-	1	-	-	-	-	-	-	-	-
073 Immobilien	-	-	-	-	-	-	-	-	-	-	-	-	-	-
074 Vermietung, Leasing	-	-	-	-	-	-	-	-	-	-	-	-	-	-
075 Berat.Plan.komm.D.Inform.	31	21	10	13	7	1	2	6	-	-	1	-	-	1
076 Persönl. Dienstleistungen	16	3	13	4	2	1	1	5	-	1	1	-	1	-
081 Unterrichtswesen	44	21	23	10	5	7	1	17	-	2	-	-	1	1
082 Forsch. Entwicklung	1	1	-	-	-	-	-	-	-	-	1	-	-	-
083 Gesundheitsw.,Veterinärw.	39	11	28	16	6	2	-	8	-	2	3	1	1	-
084 Umweltschutz	2	2	-	1	-	1	-	-	-	-	-	-	-	-
085 Heime, Wohlfahrtspflege	33	4	29	13	4	1	2	6	-	4	1	-	2	-
086 Kirch.relig.Weltan.Verein	33	4	29	-	1	1	-	14	-	-	-	-	-	17
087 Dienstl.f.Allg.Interessen	2	-	2	1	-	-	-	1	-	-	-	-	-	-
088 Kultur, Sport, Erholung	12	8	4	4	1	1	1	1	-	1	3	-	-	-
089 Häusliche Dienste	54	4	50	26	3	4	3	5	2	4	1	3	1	2
091 Oeffentl.Verwaltung (AHV)	11	6	5	4	1	-	1	2	1	1	-	-	1	-
099 Unbekannte Tätigkeit	-	-	-	-	-	-	-	-	-	-	-	-	-	-
In FL taetig	929	412	517	288	140	72	66	212	6	51	34	20	13	27
Im Ausland taetig	19	12	7	4	3	2	3	2	-	2	2	-	-	1
100 Arbeitslose	13	4	9	5	1	1	2	3	-	1	-	-	-	-
200 Kinder,Schüler,Studenten	6	4	2	2	1	1	-	-	-	-	1	1	-	-
300 Hausfrauen, Hausmänner	38	15	23	11	5	2	3	8	2	1	1	2	2	1
400 Rentner, Pensionierte	39	12	27	11	5	3	1	10	-	1	2	2	-	4
Total	1044	459	585	321	155	81	75	235	8	56	40	25	15	33

FUERSTENTUM LIECHTENSTEIN, AUSLAENDERSTATISTIK, STAND 31. DEZEMBER 1993

AUSLAENDISCHE WOHNBEVOELKERUNG - PERSONEN MIT AUFENTHALTSBEWILLIGUNG
(EINZELBEWILLIGUNG) NACH ERWERBSZWEIG, GESCHLECHT UND HEIMATSTAAT

BRANCHE	TOTAL	GESCHLECHT		HEIMATSTAAT									
		MAENNlich	WEIBlich	SCHWEIZ REICH	OESTER- LAND	DEUTSCH ITALIEN	SPANIEN	POR- TUGAL	GRIECH- ENLAND	JUGOS- LAWIEN	TUERKEI	ANDERE	
001 Landwirtschaft	9	9	-	2	4	1	1	-	-	-	1	-	-
002 Gartenbau	2	1	1	-	-	1	-	-	-	-	-	-	1
003 Forstwirtschaft	4	4	-	2	1	-	-	-	-	-	-	-	1
004 Fischerei	-	-	-	-	-	-	-	-	-	-	-	-	-
011 Energie u. Wasserversorg.	-	-	-	-	-	-	-	-	-	-	-	-	-
012 Bergbau	1	1	-	-	-	1	-	-	-	-	-	-	-
021 Herst. v. Nahrungsmitteln	67	49	18	2	20	6	7	8	16	-	3	-	5
022 Herstellung von Getraenken	-	-	-	-	-	-	-	-	-	-	-	-	-
023 Herstellung v. Tabakwaren	-	-	-	-	-	-	-	-	-	-	-	-	-
024 Herstellung v. Textilien	-	-	-	-	-	-	-	-	-	-	-	-	-
025 Herst. Bekleidung+Waesche	2	-	2	-	1	-	-	-	-	-	1	-	-
026 Holzbearb.u.-verarbeitung	9	9	-	1	2	1	2	-	1	1	1	-	-
027 Herst. Papier+Papierwaren	-	-	-	-	-	-	-	-	-	-	-	-	-
028 Her.graph.Erz.Verlagsweise	3	3	-	1	1	1	-	-	-	-	-	-	-
029 Herst. Lederwaren+Schuhen	-	-	-	-	-	-	-	-	-	-	-	-	-
031 Herst. chem. Erzeugnisse	3	2	1	-	-	3	-	-	-	-	-	-	-
032 H.Kunstst.-u.Kautschukw.	15	7	8	1	2	9	1	-	-	-	-	-	2
033 Abbau+Verarb.Steine,Erden	-	-	-	-	-	-	-	-	-	-	-	-	-
034 Metallbe. u.-verarbeitung	6	6	-	1	1	-	1	-	2	-	1	-	-
035 Maschinen- u. Fahrzeugbau	23	17	6	4	4	7	1	1	1	-	1	1	3
036 Elektrotec.Feinmech.Optik	2	1	1	-	-	1	-	-	1	-	-	-	-
037 H. Uhren,Bijouteriewaren	10	3	7	1	4	1	2	-	-	-	-	1	1
038 Sonst. verarb. Gewerbe	-	-	-	-	-	-	-	-	-	-	-	-	-
041 Bauhauptgew. (o.Stahlbau)	25	23	2	1	1	-	14	3	-	-	4	-	2
042 Ausbaugewerbe	19	19	-	4	2	2	8	1	-	-	-	1	1
051 Handel	41	16	25	5	19	4	7	-	3	-	1	-	2
057 Gastgewerbe	390	143	247	8	194	28	15	12	106	-	1	-	26
058 Reparaturgewerbe	15	14	1	4	6	2	2	1	-	-	-	-	-
061 Bahnen	-	-	-	-	-	-	-	-	-	-	-	-	-
062 Strassenverkehr	10	8	2	1	7	1	1	-	-	-	-	-	-
063 Schifffahrt, Luftfahrt	1	-	1	1	-	-	-	-	-	-	-	-	-
065 Verkeh.Sped.Lagerh.Reiseb	-	-	-	-	-	-	-	-	-	-	-	-	-
066 Nachrichtenueberm. (PTT)	6	-	6	6	-	-	-	-	-	-	-	-	-
071 Banken, Finanzgesellsch.	5	3	2	2	2	-	1	-	-	-	-	-	-
072 Versicherungen	2	1	1	1	1	-	-	-	-	-	-	-	-
073 Immobilien	-	-	-	-	-	-	-	-	-	-	-	-	-
074 Vermietung, Leasing	-	-	-	-	-	-	-	-	-	-	-	-	-
075 Berat.Plan.komm.D.Inform.	31	21	10	10	10	4	-	1	-	-	1	-	5
076 Persönl. Dienstleistungen	16	3	13	2	2	-	-	8	4	-	-	-	-
081 Unterrichtswesen	44	21	23	12	7	15	1	1	-	-	-	-	8
082 Forsch. Entwicklung	1	1	-	-	-	1	-	-	-	-	-	-	-
083 Gesundheitsw.,Veterinärw.	39	11	28	3	13	12	-	-	-	-	-	-	11
084 Umweltschutz	2	2	-	-	1	-	-	-	-	-	-	-	1
085 Heime, Wohlfahrtspflege	33	4	29	5	19	5	-	-	4	-	-	-	-
086 Kirch.relig.Weltan.Verein	33	4	29	15	4	11	-	-	-	-	-	-	3
087 Dienstl.f.Allg.Interessen	2	-	2	-	2	-	-	-	-	-	-	-	-
088 Kultur, Sport, Erholung	12	8	4	2	1	6	1	-	-	-	-	-	2
089 Häusliche Dienste	54	4	50	4	31	11	2	-	2	-	1	-	3
091 Oeffentl.Verwaltung (AHV)	11	6	5	5	3	1	-	-	-	-	-	-	2
099 Unbekannte Tätigkeit	-	-	-	-	-	-	-	-	-	-	-	-	-
In FL taetig	929	412	517	92	361	135	68	35	140	1	16	3	78
Im Ausland taetig	19	12	7	14	2	1	-	1	-	-	-	-	1
100 Arbeitslose	13	4	9	-	6	2	-	1	4	-	-	-	-
200 Kinder,Schüler,Studenten	6	4	2	3	-	2	-	-	-	-	-	-	1
300 Hausfrauen, Hausmänner	38	15	23	20	3	5	-	2	-	1	3	-	4
400 Rentner, Pensionierte	39	12	27	24	3	6	-	1	-	-	3	-	2
Total	1044	459	585	153	375	151	68	40	144	2	22	3	86

AUSLAENDISCHE WOHNBEVOELKERUNG - PERSONEN MIT AUFENTHALTSBEWILLIGUNG
(EINZELBEWILLIGUNG) NACH ERWERBSZWEIG, GESCHLECHT UND ANWESENHEITSDAUER

BRANCHE	TOTAL	GESCHLECHT		ANWESEND IN LIECHTENSTEIN SEIT				
		MAENNlich	WEIBlich	1993	1992	1991	1990	1989
001 Landwirtschaft	9	9	-	4	-	1	4	-
002 Gartenbau	2	1	1	-	1	-	1	-
003 Forstwirtschaft	4	4	-	-	3	1	-	-
004 Fischerei	-	-	-	-	-	-	-	-
011 Energie u. Wasserversorg.	-	-	-	-	-	-	-	-
012 Bergbau	1	1	-	-	-	-	1	-
021 Herst. v. Nahrungsmitteln	67	49	18	3	8	14	42	-
022 Herstellung von Getrancken	-	-	-	-	-	-	-	-
023 Herstellung v. Tabakwaren	-	-	-	-	-	-	-	-
024 Herstellung v. Textilien	-	-	-	-	-	-	-	-
025 Herst. Bekleidung+Wäsche	2	-	2	-	-	-	2	-
026 Holzbearb.u.-verarbeitung	9	9	-	1	2	4	2	-
027 Herst. Papier+Papierwaren	-	-	-	-	-	-	-	-
028 Her.graph.Erz.Verlagsweise	3	3	-	-	1	1	1	-
029 Herst. Lederwaren+Schuhen	-	-	-	-	-	-	-	-
031 Herst. chem. Erzeugnisse	3	2	1	-	1	-	2	-
032 H.Kunstst.-u.Kautschukw.	15	7	8	2	1	1	11	-
033 Abbau+Verarb.Steine,Erden	-	-	-	-	-	-	-	-
034 Metallbe. u.-verarbeitung	6	6	-	-	-	1	5	-
035 Maschinen- u. Fahrzeugbau	23	17	6	-	2	3	18	-
036 Elektrotec.Feinmech.Optik	2	1	1	-	-	-	2	-
037 H. Uhren,Bijouteriewaren	10	3	7	1	2	1	6	-
038 Sonst. verarb. Gewerbe	-	-	-	-	-	-	-	-
041 Bauhauptgew. (o.Stahlbau)	25	23	2	2	3	3	17	-
042 Ausbaugewerbe	19	19	-	2	4	5	8	-
051 Handel	41	16	25	2	5	7	27	-
057 Gastgewerbe	390	143	247	135	72	51	132	-
058 Reparaturgewerbe	15	14	1	1	3	1	10	-
061 Bahnen	-	-	-	-	-	-	-	-
062 Strassenverkehr	10	8	2	1	1	1	7	-
063 Schifffahrt, Luftfahrt	1	-	1	-	-	-	1	-
065 Verkeh.Sped.Lagerh.Reiseb	-	-	-	-	-	-	-	-
066 Nachrichtenüberm. (PTT)	6	-	6	-	-	1	5	-
071 Banken, Finanzgesellsch.	5	3	2	2	1	-	2	-
072 Versicherungen	2	1	1	-	1	-	1	-
073 Immobilien	-	-	-	-	-	-	-	-
074 Vermietung, Leasing	-	-	-	-	-	-	-	-
075 Berat.Plan.komm.D.Inform.	31	21	10	2	8	5	16	-
076 Persönl. Dienstleistungen	16	3	13	2	1	4	9	-
081 Unterrichtswesen	44	21	23	9	3	9	23	-
082 Forsch. Entwicklung	1	1	-	1	-	-	-	-
083 Gesundheitsw.,Veterinärw.	39	11	28	2	6	9	22	-
084 Umweltschutz	2	2	-	-	-	-	2	-
085 Heime, Wohlfahrtspflege	33	4	29	5	4	7	17	-
086 Kirch.relig.Weltan.Verein	33	4	29	5	7	6	15	-
087 Dienstl.f.Allg.Interessen	2	-	2	-	-	1	1	-
088 Kultur, Sport, Erholung	12	8	4	2	4	1	5	-
089 Häusliche Dienste	54	4	50	13	8	5	28	-
091 Oeffentl.Verwaltung (AHV)	11	6	5	2	2	3	4	-
099 Unbekannte Tätigkeit	-	-	-	-	-	-	-	-
In FL taetig	929	412	517	198	148	143	440	-
Im Ausland taetig	19	12	7	1	6	3	9	-
100 Arbeitslose	13	4	9	-	3	2	8	-
200 Kinder,Schüler,Studenten	6	4	2	-	1	2	3	-
300 Hausfrauen, Hausmänner	38	15	23	13	4	-	21	-
400 Rentner, Pensionierte	39	12	27	2	10	10	17	-
Total	1044	459	585	214	172	160	498	-

FUERSTENTUM LIECHTENSTEIN, AUSLAENDERSTATISTIK, STAND 31. DEZEMBER 1993

AUSLAENDISCHE WOHNBEVOLKERUNG - PERSONEN MIT NIEDERLASSUNGSBEWILLIGUNG
(EINZELBEWILLIGUNG) NACH ERWERBSZWEIG, GESCHLECHT UND HEIMATSTAAT

BRANCHE	TOTAL	GESCHLECHT		HEIMATSTAAT										
		MAENNLICH	WEIBLICH	SCHWEIZ	OESTER-REICH	DEUTSCHLAND	ITALIEN	SPANIEN	POR-TUGAL	GRIECH-ENLAND	JUGOS-LAWIEN	TUERKEI	ANDERE	
001 Landwirtschaft	3	3	-	3	-	-	-	-	-	-	-	-	-	-
002 Gartenbau	8	3	5	4	4	-	-	-	-	-	-	-	-	-
003 Forstwirtschaft	6	6	-	4	1	-	-	-	-	-	-	1	-	-
004 Fischerei	-	-	-	-	-	-	-	-	-	-	-	-	-	-
011 Energie u. Wasserversorg.	5	3	2	1	3	-	-	-	-	-	-	1	-	-
012 Bergbau	1	1	-	-	1	-	-	-	-	-	-	-	-	-
021 Herst. v. Nahrungsmitteln	96	52	44	21	19	2	5	10	-	4	10	14	11	-
022 Herstellung von Getraenken	-	-	-	-	-	-	-	-	-	-	-	-	-	-
023 Herstellung v. Tabakwaren	-	-	-	-	-	-	-	-	-	-	-	-	-	-
024 Herstellung v. Textilien	8	2	6	1	1	-	-	2	1	-	1	2	-	-
025 Herst. Bekleidung+Waesche	12	4	8	6	2	-	1	-	-	-	2	-	1	-
026 Holzbearb.u.-verarbeitung	28	25	3	8	11	1	4	2	-	-	2	-	-	-
027 Herst. Papier+Papierwaren	-	-	-	-	-	-	-	-	-	-	-	-	-	-
028 Her.graph.Erz.Verlagsweise	23	13	10	10	6	6	1	-	-	-	-	-	-	-
029 Herst. Lederwaren+Schuhen	1	1	-	-	-	-	-	-	-	-	-	1	-	-
031 Herst. chem. Erzeugnisse	12	8	4	3	5	-	1	-	-	-	-	1	2	-
032 H.Kunstst.-u.Kautschukw.	50	21	29	17	11	6	3	-	1	-	2	2	8	-
033 Abbau+Verarb.Steine,Erden	10	8	2	5	2	1	-	-	-	-	1	1	-	-
034 Metallbe. u.-verarbeitung	36	30	6	12	7	3	4	-	1	-	5	3	1	-
035 Maschinen- u. Fahrzeugbau	256	187	69	118	52	29	18	-	-	-	12	10	17	-
036 Elektrotec.Feinmech.Optik	26	17	9	15	6	1	2	-	1	-	1	-	-	-
037 H. Uhren,Bijouteriewaren	32	11	21	9	5	4	4	2	-	-	1	5	2	-
038 Sonst. verarb. Gewerbe	2	-	2	-	1	-	-	-	-	-	-	-	1	-
041 Bauhauptgew. (o.Stahlbau)	43	40	3	13	8	1	19	-	-	-	2	-	-	-
042 Ausbaugewerbe	65	59	6	26	8	5	17	3	-	-	1	3	2	-
051 Handel	145	65	80	90	24	9	10	-	-	-	2	3	7	-
057 Gastgewerbe	55	17	38	18	26	5	2	-	-	-	2	-	2	-
058 Reparaturgewerbe	44	41	3	16	12	2	6	-	-	-	1	4	3	-
061 Bahnen	3	3	-	3	-	-	-	-	-	-	-	-	-	-
062 Strassenverkehr	17	14	3	11	3	-	-	-	-	-	-	-	3	-
063 Schifffahrt, Luftfahrt	1	1	-	-	-	-	1	-	-	-	-	-	-	-
065 Verkeh.Sped.Lagerh.Reiseb	10	2	8	8	1	-	-	-	-	-	1	-	-	-
066 Nachrichtenueberm. (PTT)	8	4	4	8	-	-	-	-	-	-	-	-	-	-
071 Banken, Finanzgesellsch.	94	51	43	67	12	7	7	-	-	-	-	-	1	-
072 Versicherungen	10	5	5	8	2	-	-	-	-	-	-	-	-	-
073 Immobilien	4	3	1	1	1	-	1	-	-	-	-	-	1	-
074 Vermietung, Leasing	2	1	1	1	1	-	-	-	-	-	-	-	-	-
075 Berat.Plan.komm.D.Inform.	214	106	108	130	34	25	9	-	-	1	3	3	9	-
076 Persönl. Dienstleistungen	37	8	29	16	7	2	6	-	-	-	2	1	3	-
081 Unterrichtswesen	53	23	30	29	14	7	-	-	-	-	-	-	3	-
082 Forsch. Entwicklung	1	-	1	-	-	1	-	-	-	-	-	-	-	-
083 Gesundheitsw.,Veterinärw.	43	11	32	23	8	4	3	1	-	-	1	1	2	-
084 Umweltschutz	1	1	-	-	1	-	-	-	-	-	-	-	-	-
085 Heime, Wohlfahrtspflege	28	5	23	14	9	3	1	-	-	-	-	1	-	-
086 Kirch.relig.Weltan.Verein	37	11	26	22	3	10	1	-	-	-	-	-	1	-
087 Dienstl.f.Allg.Interessen	12	3	9	6	2	1	3	-	-	-	-	-	-	-
088 Kultur, Sport, Erholung	20	10	10	12	3	3	-	-	-	-	-	-	2	-
089 Häusliche Dienste	32	3	29	8	13	8	1	1	-	-	-	1	-	-
091 Oeffentl.Verwaltung (AHV)	30	7	23	10	12	3	2	-	-	-	1	-	2	-
099 Unbekannte Tätigkeit	-	-	-	-	-	-	-	-	-	-	-	-	-	-
In FL taetig	1465	799	666	667	322	137	126	21	3	5	53	53	78	-
Im Ausland taetig	159	90	69	110	19	12	6	-	1	-	2	3	6	-
100 Arbeitslose	65	34	31	28	15	4	5	1	1	2	4	3	2	-
200 Kinder,Schüler,Studenten	106	56	50	60	19	16	2	-	-	-	1	1	7	-
300 Hausfrauen, Hausmänner	300	97	203	153	57	57	7	-	-	2	3	6	15	-
400 Rentner, Pensionierte	199	56	143	109	36	36	3	2	-	-	-	-	13	-
Total	2294	1132	1162	1127	468	262	149	24	5	9	63	66	121	-

AUSLAENDISCHE WOHNBEVOELKERUNG - PERSONEN MIT NIEDERLASSUNGSBEWILLIGUNG
(EINZELBEWILLIGUNG) NACH ERWERBSZWEIG, GESCHLECHT UND WOHNGEMEINDE

BRANCHE	TOTAL	GESCHLECHT		WOHNGEMEINDE										
		MAENNlich	WEIBlich	VADUZ	TRIESEN	BALZERS	TRIE- SENBERG	SCHAAN	PLANKEN	ESCHEN	MAUREN	GAMPRIN	RUGGELL	SCHEL- LENBERG
001 Landwirtschaft	3	3	-	1	-	-	2	-	-	-	-	-	-	-
002 Gartenbau	8	3	5	3	-	2	-	2	-	1	-	-	-	-
003 Forstwirtschaft	6	6	-	2	1	-	3	-	-	-	-	-	-	-
004 Fischerei	-	-	-	-	-	-	-	-	-	-	-	-	-	-
011 Energie u. Wasserversorg.	5	3	2	1	1	-	-	2	-	-	1	-	-	-
012 Bergbau	1	1	-	-	-	1	-	-	-	-	-	-	-	-
021 Herst. v. Nahrungsmitteln	96	52	44	14	13	7	1	43	-	7	3	1	6	1
022 Herstellung von Getrancken	-	-	-	-	-	-	-	-	-	-	-	-	-	-
023 Herstellung v. Tabakwaren	-	-	-	-	-	-	-	-	-	-	-	-	-	-
024 Herstellung v. Textilien	8	2	6	2	3	-	-	1	-	1	-	-	1	-
025 Herst. Bekleidung+Wäsche	12	4	8	4	2	1	-	4	-	1	-	-	-	-
026 Holzbearb.u.-verarbeitung	28	25	3	8	2	2	-	6	-	1	5	1	3	-
027 Herst. Papier+Papierwaren	-	-	-	-	-	-	-	-	-	-	-	-	-	-
028 Her.graph.Erz.Verlagsweise	23	13	10	7	-	2	1	9	-	1	3	-	-	-
029 Herst. Lederwaren+Schuhen	1	1	-	1	-	-	-	-	-	-	-	-	-	-
031 Herst. chem. Erzeugnisse	12	8	4	5	-	-	-	5	-	1	-	1	-	-
032 H.Kunstst.-u.Kautschukw.	50	21	29	6	8	3	1	19	-	3	6	2	1	1
033 Abbau+Verarb.Steine,Erden	10	8	2	3	-	2	1	-	1	-	-	3	-	-
034 Metallbe. u.-verarbeitung	36	30	6	8	9	4	1	5	-	2	3	1	2	1
035 Maschinen- u. Fahrzeugbau	256	187	69	60	31	24	5	59	1	33	24	8	8	3
036 Elektrotec.Feinmech.Optik	26	17	9	8	2	4	2	3	-	4	-	2	1	-
037 H. Uhren,Bijouteriewaren	32	11	21	13	6	3	3	3	-	1	1	1	1	-
038 Sonst. verarb. Gewerbe	2	-	2	-	1	-	-	1	-	-	-	-	-	-
041 Bauhauptgew. (o.Stahlbau)	43	40	3	13	7	3	4	4	-	3	6	2	1	-
042 Ausbaugewerbe	65	59	6	13	6	9	5	19	-	7	1	3	1	1
051 Handel	145	65	80	40	20	12	4	36	1	6	7	3	11	5
057 Gastgewerbe	55	17	38	19	11	1	3	10	1	2	3	3	1	1
058 Reparaturgewerbe	44	41	3	11	3	4	2	9	-	5	4	2	4	-
061 Bahnen	3	3	-	-	1	1	-	-	-	-	-	-	1	-
062 Strassenverkehr	17	14	3	4	5	-	-	2	-	2	-	-	2	2
063 Schifffahrt, Luftfahrt	1	1	-	1	-	-	-	-	-	-	-	-	-	-
065 Verkeh.Sped.Lagerh.Reiseb	10	2	8	2	1	-	-	3	-	2	1	-	1	-
066 Nachrichtenüberm. (PTT)	8	4	4	1	1	2	-	2	-	-	1	1	-	-
071 Banken, Finanzgesellsch.	94	51	43	31	17	8	3	20	1	1	5	1	6	1
072 Versicherungen	10	5	5	3	1	1	-	5	-	-	-	-	-	-
073 Immobilien	4	3	1	1	-	-	-	2	-	-	-	-	1	-
074 Vermietung, Leasing	2	1	1	1	-	1	-	-	-	-	-	-	-	-
075 Berat.Plan.komm.D.Inform.	214	106	108	73	38	26	16	32	1	7	9	5	6	1
076 Persönl. Dienstleistungen	37	8	29	11	7	6	1	6	-	3	-	-	2	1
081 Unterrichtswesen	53	23	30	8	9	5	2	21	2	1	5	-	-	-
082 Forsch. Entwicklung	1	-	1	-	1	-	-	-	-	-	-	-	-	-
083 Gesundheitsw.,Veterinärw.	43	11	32	12	7	2	1	12	-	4	4	1	-	-
084 Umweltschutz	1	1	-	-	-	-	-	1	-	-	-	-	-	-
085 Heime, Wohlfahrtspflege	28	5	23	7	1	2	-	6	-	3	6	1	1	1
086 Kirch.relig.Weltan.Verein	37	11	26	1	-	1	1	5	-	1	2	-	-	26
087 Dienstl.f.Allg.Interessen	12	3	9	5	1	1	2	1	-	1	1	-	-	-
088 Kultur, Sport, Erholung	20	10	10	10	3	2	1	1	-	2	-	-	-	1
089 Häusliche Dienste	32	3	29	13	4	-	2	9	-	2	1	1	-	-
091 Oeffentl.Verwaltung (AHV)	30	7	23	11	5	3	3	5	-	2	-	-	1	-
099 Unbekannte Tätigkeit	-	-	-	-	-	-	-	-	-	-	-	-	-	-
In FL taetig	1465	799	666	397	209	128	62	346	6	97	88	39	52	41
Im Ausland taetig	159	90	69	40	19	17	8	27	2	13	14	4	10	5
100 Arbeitslose	65	34	31	13	12	6	3	19	-	4	6	1	1	-
200 Kinder,Schüler,Studenten	106	56	50	17	18	12	4	22	1	8	8	4	6	6
300 Hausfrauen, Hausmänner	300	97	203	100	41	32	11	67	1	10	20	7	10	1
400 Rentner, Pensionierte	199	56	143	93	20	10	5	42	1	13	7	-	3	5
Total	2294	1132	1162	660	319	205	93	523	11	145	143	55	82	58

FUERSTENTUM LIECHTENSTEIN, AUSLAENDERSTATISTIK, STAND 31. DEZEMBER 1993

AUSLAENDISCHE WOHNBEVOELKERUNG - PERSONEN MIT NIEDERLASSUNGSBEWILLIGUNG
(EINZELBEWILLIGUNG) NACH ERWERBSZWEIG, GESCHLECHT UND ANWESENHEITSDAUER

BRANCHE	TOTAL	GESCHLECHT		ANWESEND IN LIECHTENSTEIN SEIT				
		MAENNLICH	WEIBLICH	1993	1992	1991	1990	1989
001 Landwirtschaft	3	3	-	-	-	-	3	-
002 Gartenbau	8	3	5	-	-	-	8	-
003 Forstwirtschaft	6	6	-	-	-	-	6	-
004 Fischerei	-	-	-	-	-	-	-	-
011 Energie u. Wasserversorg.	5	3	2	-	-	-	5	-
012 Bergbau	1	1	-	-	-	-	1	-
021 Herst. v. Nahrungsmitteln	96	52	44	-	1	1	94	-
022 Herstellung von Getranken	-	-	-	-	-	-	-	-
023 Herstellung v. Tabakwaren	-	-	-	-	-	-	-	-
024 Herstellung v. Textilien	8	2	6	-	-	-	8	-
025 Herst. Bekleidung+Wasche	12	4	8	-	-	-	12	-
026 Holzbearb.u.-verarbeitung	28	25	3	1	-	1	26	-
027 Herst. Papier+Papierwaren	-	-	-	-	-	-	-	-
028 Her.graph.Erz.Verlagsweise	23	13	10	-	-	-	23	-
029 Herst. Lederwaren+Schuhen	1	1	-	-	-	-	1	-
031 Herst. chem. Erzeugnisse	12	8	4	-	-	-	12	-
032 H.Kunstst.-u.Kautschukw.	50	21	29	-	-	-	50	-
033 Abbau+Verarb.Steine,Erden	10	8	2	-	-	-	10	-
034 Metallbe. u.-verarbeitung	36	30	6	-	-	1	35	-
035 Maschinen- u. Fahrzeugbau	256	187	69	-	1	-	255	-
036 Elektrotec.Feinmech.Optik	26	17	9	-	-	-	26	-
037 H. Uhren,Bijouteriewaren	32	11	21	-	-	-	32	-
038 Sonst. verarb. Gewerbe	2	-	2	-	-	-	2	-
041 Bauhauptgew. (o.Stahlbau)	43	40	3	-	1	1	41	-
042 Ausbaugewerbe	65	59	6	-	1	-	64	-
051 Handel	145	65	80	-	3	3	139	-
057 Gastgewerbe	55	17	38	-	1	-	54	-
058 Reparaturgewerbe	44	41	3	-	1	1	42	-
061 Bahnen	3	3	-	-	-	-	3	-
062 Strassenverkehr	17	14	3	-	-	-	17	-
063 Schifffahrt, Luftfahrt	1	1	-	-	-	-	1	-
065 Verkeh.Sped.Lagerh.Reiseb	10	2	8	-	-	-	10	-
066 Nachrichtenuberm. (PTT)	8	4	4	-	-	-	8	-
071 Banken, Finanzgesellsch.	94	51	43	-	-	-	94	-
072 Versicherungen	10	5	5	-	1	-	9	-
073 Immobilien	4	3	1	-	-	-	4	-
074 Vermietung, Leasing	2	1	1	-	-	-	2	-
075 Berat.Plan.komm.D.Inform.	214	106	108	-	1	2	211	-
076 Persn. Dienstleistungen	37	8	29	-	-	-	37	-
081 Unterrichtswesen	53	23	30	-	-	1	52	-
082 Forsch. Entwicklung	1	-	1	-	-	-	1	-
083 Gesundheitsw.,Veterinrw.	43	11	32	-	-	-	43	-
084 Umweltschutz	1	1	-	-	-	-	1	-
085 Heime, Wohlfahrtspflege	28	5	23	-	-	-	28	-
086 Kirch.relig.Weltan.Verein	37	11	26	-	-	-	37	-
087 Dienstl.f.Allg.Interessen	12	3	9	-	-	-	12	-
088 Kultur, Sport, Erholung	20	10	10	-	-	-	20	-
089 Husliche Dienste	32	3	29	-	-	-	32	-
091 Oeffentl.Verwaltung (AHV)	30	7	23	-	-	-	30	-
099 Unbekannte Ttigkeit	-	-	-	-	-	-	-	-
In FL tchtig	1465	799	666	1	8	10	1446	-
Im Ausland tchtig	159	90	69	-	3	1	155	-
100 Arbeitslose	65	34	31	-	1	2	62	-
200 Kinder,Schler,Studenten	106	56	50	2	5	2	97	-
300 Hausfrauen, Hausmnner	300	97	203	1	2	5	292	-
400 Rentner, Pensionierte	199	56	143	-	-	-	198	1
Total	2294	1132	1162	4	19	20	2250	1

AUSLAENDISCHE WOHNBEVOELKERUNG - PERSONEN MIT AUFENTHALTSBEWILLIGUNG
(FAMILIENBEWILLIGUNG) NACH ERWERBSZWEIG UND BEWILLIGUNGSART

BRANCHE	TOTAL	GESCHLECHT		ERWERBSTAETIG		NICHT ERWERBSTAETIG		UNTER 18 JAHREN	
		MAENNlich	WEIBlich	MAENNlich	WEIBlich	MAENNlich	WEIBlich	MAENNlich	WEIBlich
001 Landwirtschaft	-	-	-	-	-	-	-	-	-
002 Gartenbau	7	7	-	7	-	-	-	-	-
003 Forstwirtschaft	1	1	-	1	-	-	-	-	-
004 Fischerei	-	-	-	-	-	-	-	-	-
011 Energie u. Wasserversorg.	4	4	-	4	-	-	-	-	-
012 Bergbau	1	1	-	1	-	-	-	-	-
021 Herst. v. Nahrungsmitteln	74	60	14	60	13	-	-	-	1
022 Herstellung von Getranken	-	-	-	-	-	-	-	-	-
023 Herstellung v. Tabakwaren	-	-	-	-	-	-	-	-	-
024 Herstellung v. Textilien	4	3	1	3	1	-	-	-	-
025 Herst. Bekleidung+Wasche	1	-	1	-	1	-	-	-	-
026 Holzbearb.u.-verarbeitung	14	14	-	14	-	-	-	-	-
027 Herst. Papier+Papierwaren	-	-	-	-	-	-	-	-	-
028 Her.graph.Erz.Verlagsweise	8	8	-	8	-	-	-	-	-
029 Herst. Lederwaren+Schuhen	-	-	-	-	-	-	-	-	-
031 Herst. chem. Erzeugnisse	7	6	1	6	1	-	-	-	-
032 H.Kunstst.-u.Kautschukw.	27	16	11	16	10	-	-	-	1
033 Abbau+Verarb.Steine,Erden	5	4	1	4	1	-	-	-	-
034 Metallbe. u.-verarbeitung	22	21	1	21	1	-	-	-	-
035 Maschinen- u. Fahrzeugbau	100	86	14	86	13	-	-	-	1
036 Elektrotec.Feinmech.Optik	13	8	5	8	5	-	-	-	-
037 H. Uhren,Bijouteriewaren	17	6	11	6	11	-	-	-	-
038 Sonst. verarb. Gewerbe	2	2	-	2	-	-	-	-	-
041 Bauhauptgew. (o.Stahlbau)	57	56	1	56	1	-	-	-	-
042 Ausbaugewerbe	36	36	-	36	-	-	-	-	-
051 Handel	52	39	13	39	13	-	-	-	-
057 Gastgewerbe	56	24	32	24	32	-	-	-	-
058 Reparaturgewerbe	18	17	1	16	1	-	-	1	-
061 Bahnen	5	5	-	5	-	-	-	-	-
062 Strassenverkehr	4	4	-	4	-	-	-	-	-
063 Schifffahrt, Luftfahrt	-	-	-	-	-	-	-	-	-
065 Verkeh.Sped.Lagerh.Reiseb	4	3	1	3	1	-	-	-	-
066 Nachrichtenberm. (PTT)	1	-	1	-	1	-	-	-	-
071 Banken, Finanzgesellsch.	14	9	5	9	5	-	-	-	-
072 Versicherungen	10	6	4	6	4	-	-	-	-
073 Immobilien	1	-	1	-	1	-	-	-	-
074 Vermietung, Leasing	1	1	-	1	-	-	-	-	-
075 Berat.Plan.komm.D.Inform.	44	34	10	34	10	-	-	-	-
076 Persnl. Dienstleistungen	10	4	6	4	6	-	-	-	-
081 Unterrichtswesen	23	17	6	17	6	-	-	-	-
082 Forsch. Entwicklung	3	2	1	2	1	-	-	-	-
083 Gesundheitsw.,Veterinrw.	19	9	10	9	10	-	-	-	-
084 Umweltschutz	-	-	-	-	-	-	-	-	-
085 Heime, Wohlfahrtspflege	15	8	7	8	7	-	-	-	-
086 Kirch.relig.Weltan.Verein	2	1	1	1	1	-	-	-	-
087 Dienstl.f.Allg.Interessen	1	-	1	-	-	-	-	-	1
088 Kultur, Sport, Erholung	5	5	-	5	-	-	-	-	-
089 Husliche Dienste	3	1	2	1	2	-	-	-	-
091 Oeffentl.Verwaltung (AHV)	11	4	7	4	7	-	-	-	-
099 Unbekannte Ttigkeit	-	-	-	-	-	-	-	-	-
In FL taetig	598	444	154	443	150	-	-	1	4
Im Ausland taetig	104	88	16	88	16	-	-	-	-
100 Arbeitslose	23	15	8	15	8	-	-	-	-
200 Kinder,Schler,Studenten	304	142	162	1	2	-	-	141	160
300 Hausfrauen, Hausmnner	223	36	187	26	177	-	-	10	10
400 Rentner, Pensionierte	18	14	4	14	4	-	-	-	-
Total	1270	739	531	587	357	-	-	152	174

AUSLAENDISCHE WOHNBEVOELKERUNG - PERSONEN MIT AUFENTHALTSBEWILLIGUNG
(FAMILIENBEWILLIGUNG) NACH ERWERBSZWEIG, GESCHLECHT UND HEIMATSTAAT

BRANCHE	TOTAL	GESCHLECHT		HEIMATSTAAT										
		MAENNlich	WEIBlich	SCHWEIZ	OESTER- REICH	DEUTSCH LAND	ITALIEN	SPANIEN	POR- TUGAL	GRIECH- ENLAND	JUGOS- LAWIEN	TUERKEI	ANDERE	
001 Landwirtschaft	-	-	-	-	-	-	-	-	-	-	-	-	-	-
002 Gartenbau	7	7	-	1	1	-	3	-	-	-	-	-	-	2
003 Forstwirtschaft	1	1	-	-	-	-	-	-	-	-	-	1	-	-
004 Fischerei	-	-	-	-	-	-	-	-	-	-	-	-	-	-
011 Energie u. Wasserversorg.	4	4	-	3	-	1	-	-	-	-	-	-	-	-
012 Bergbau	1	1	-	-	-	-	-	-	-	-	-	1	-	-
021 Herst. v. Nahrungsmitteln	74	60	14	2	7	9	2	9	13	1	9	19	3	3
022 Herstellung von Getrancken	-	-	-	-	-	-	-	-	-	-	-	-	-	-
023 Herstellung v. Tabakwaren	-	-	-	-	-	-	-	-	-	-	-	-	-	-
024 Herstellung v. Textilien	4	3	1	2	-	-	-	-	-	-	-	-	2	-
025 Herst. Bekleidung+Wäsche	1	-	1	-	-	-	1	-	-	-	-	-	-	-
026 Holzbearb.u.-verarbeitung	14	14	-	7	6	-	1	-	-	-	-	-	-	-
027 Herst. Papier+Papierwaren	-	-	-	-	-	-	-	-	-	-	-	-	-	-
028 Her.graph.Erz.Verlagsweise	8	8	-	4	1	2	1	-	-	-	-	-	-	-
029 Herst. Lederwaren+Schuhen	-	-	-	-	-	-	-	-	-	-	-	-	-	-
031 Herst. chem. Erzeugnisse	7	6	1	1	2	1	-	-	-	-	-	-	1	2
032 H.Kunstst.-u.Kautschukw.	27	16	11	5	4	4	4	2	1	-	1	-	-	6
033 Abbau+Verarb.Steine,Erden	5	4	1	1	1	1	-	-	-	-	-	2	-	-
034 Metallbe. u.-verarbeitung	22	21	1	7	2	-	2	1	-	-	-	3	2	5
035 Maschinen- u. Fahrzeugbau	100	86	14	33	16	23	5	2	1	1	2	5	12	12
036 Elektrotec.Feinmech.Optik	13	8	5	3	4	2	-	-	2	-	-	-	-	2
037 H. Uhren,Bijouteriewaren	17	6	11	1	3	3	3	-	3	-	-	-	-	4
038 Sonst. verarb. Gewerbe	2	2	-	-	-	-	1	-	-	1	-	-	-	-
041 Bauhauptgew. (o.Stahlbau)	57	56	1	10	7	-	16	6	-	-	8	1	9	9
042 Ausbaugewerbe	36	36	-	12	6	2	11	2	-	-	-	-	1	2
051 Handel	52	39	13	15	16	6	3	-	2	1	1	-	-	8
057 Gastgewerbe	56	24	32	5	21	3	3	1	19	-	2	-	-	2
058 Reparaturgewerbe	18	17	1	4	4	-	5	-	1	-	3	1	-	-
061 Bahnen	5	5	-	3	1	-	1	-	-	-	-	-	-	-
062 Strassenverkehr	4	4	-	3	-	-	-	-	-	-	-	-	-	1
063 Schifffahrt, Luftfahrt	-	-	-	-	-	-	-	-	-	-	-	-	-	-
065 Verkeh.Sped.Lagerh.Reiseb	4	3	1	2	-	1	-	-	-	-	-	-	-	1
066 Nachrichtenüberm. (PTT)	1	-	1	-	-	-	1	-	-	-	-	-	-	-
071 Banken, Finanzgesellsch.	14	9	5	9	-	2	3	-	-	-	-	-	-	-
072 Versicherungen	10	6	4	6	2	-	-	-	-	-	-	-	-	2
073 Immobilien	1	-	1	-	1	-	-	-	-	-	-	-	-	-
074 Vermietung, Leasing	1	1	-	1	-	-	-	-	-	-	-	-	-	-
075 Berat.Plan.komm.D.Inform.	44	34	10	22	15	3	-	-	-	-	-	-	-	4
076 Persönl. Dienstleistungen	10	4	6	2	1	-	2	1	2	-	-	1	1	1
081 Unterrichtswesen	23	17	6	5	3	10	-	1	-	-	-	-	-	4
082 Forsch. Entwicklung	3	2	1	1	-	-	-	-	-	-	-	-	-	2
083 Gesundheitsw.,Veterinärw.	19	9	10	3	3	4	1	-	-	1	-	-	-	7
084 Umweltschutz	-	-	-	-	-	-	-	-	-	-	-	-	-	-
085 Heime, Wohlfahrtspflege	15	8	7	3	4	2	2	-	1	1	2	-	-	-
086 Kirch.relig.Weltan.Verein	2	1	1	-	-	2	-	-	-	-	-	-	-	-
087 Dienstl.f.Allg.Interessen	1	-	1	-	-	-	-	-	-	-	-	-	-	1
088 Kultur, Sport, Erholung	5	5	-	1	2	2	-	-	-	-	-	-	-	-
089 Häusliche Dienste	3	1	2	1	2	-	-	-	-	-	-	-	-	-
091 Oeffentl.Verwaltung (AHV)	11	4	7	5	3	2	-	-	-	-	-	-	-	1
099 Unbekannte Tätigkeit	-	-	-	-	-	-	-	-	-	-	-	-	-	-
In FL taetig	598	444	154	116	118	77	66	25	45	5	35	33	78	78
Im Ausland taetig	104	88	16	67	20	8	5	-	-	1	-	-	-	3
100 Arbeitslose	23	15	8	6	4	3	1	-	2	-	1	2	4	4
200 Kinder,Schüler,Studenten	304	142	162	46	51	60	39	8	31	-	24	1	44	44
300 Hausfrauen, Hausmänner	223	36	187	50	33	40	18	3	4	-	19	16	40	40
400 Rentner, Pensionierte	18	14	4	10	4	3	-	-	-	-	-	-	-	1
Total	1270	739	531	295	230	191	129	36	82	6	79	52	170	170

AUSLAENDISCHE WOHNBEVOLKERUNG - PERSONEN MIT AUFENTHALTSBEWILLIGUNG
(FAMILIENBEWILLIGUNG)) NACH ERWERBSZWEIG, GESCHLECHT UND WOHNGEMEINDE

BRANCHE	TOTAL	GESCHLECHT		WOHNGEMEINDE										
		MAENNlich	WEIBlich	VADUZ	TRIESEN	BALZERS	TRIESENBERG	SCHAAN	PLANKEN	ESCHEN	MAUREN	GAMPRIN	RUGGELL	SCHENBERG
001 Landwirtschaft	-	-	-	-	-	-	-	-	-	-	-	-	-	-
002 Gartenbau	7	7	-	1	1	1	1	1	-	-	2	-	-	-
003 Forstwirtschaft	1	1	-	-	-	-	1	-	-	-	-	-	-	-
004 Fischerei	-	-	-	-	-	-	-	-	-	-	-	-	-	-
011 Energie u. Wasserversorg.	4	4	-	1	-	2	-	-	-	-	-	-	-	1
012 Bergbau	1	1	-	-	1	-	-	-	-	-	-	-	-	-
021 Herst. v. Nahrungsmitteln	74	60	14	20	11	3	-	19	-	10	4	2	3	2
022 Herstellung von Getrancken	-	-	-	-	-	-	-	-	-	-	-	-	-	-
023 Herstellung v. Tabakwaren	-	-	-	-	-	-	-	-	-	-	-	-	-	-
024 Herstellung v. Textilien	4	3	1	-	1	-	-	2	-	1	-	-	-	-
025 Herst. Bekleidung+Wäsche	1	-	1	1	-	-	-	-	-	-	-	-	-	-
026 Holzbearb.u.-verarbeitung	14	14	-	2	1	3	2	2	-	2	1	-	1	-
027 Herst. Papier+Papierwaren	-	-	-	-	-	-	-	-	-	-	-	-	-	-
028 Her.graph.Erz.Verlagsweise	8	8	-	5	-	1	-	-	-	-	2	-	-	-
029 Herst. Lederwaren+Schuhen	-	-	-	-	-	-	-	-	-	-	-	-	-	-
031 Herst. chem. Erzeugnisse	7	6	1	2	-	1	-	-	-	3	-	1	-	-
032 H.Kunstst.-u.Kautschukw.	27	16	11	10	-	4	1	5	1	2	2	1	1	-
033 Abbau+Verarb.Steine,Erden	5	4	1	-	1	-	1	1	-	-	-	-	-	2
034 Metallbe. u.-verarbeitung	22	21	1	3	4	2	1	3	-	4	3	1	-	1
035 Maschinen- u. Fahrzeugbau	100	86	14	29	10	12	2	17	2	9	6	-	7	6
036 Elektrotec.Feinmech.Optik	13	8	5	2	4	3	-	2	-	1	1	-	-	-
037 H. Uhren,Bijouteriewaren	17	6	11	5	4	2	-	3	-	1	1	1	-	-
038 Sonst. verarb. Gewerbe	2	2	-	-	1	-	-	1	-	-	-	-	-	-
041 Bauhauptgew. (o.Stahlbau)	57	56	1	12	7	5	2	10	-	7	6	4	2	2
042 Ausbaugewerbe	36	36	-	9	2	7	3	3	-	3	6	1	-	2
051 Handel	52	39	13	14	4	3	4	13	-	4	7	1	1	1
057 Gastgewerbe	56	24	32	20	9	7	4	7	-	3	5	-	1	-
058 Reparaturgewerbe	18	17	1	5	3	3	1	-	-	2	1	1	1	1
061 Bahnen	5	5	-	-	-	2	-	1	-	2	-	-	-	-
062 Strassenverkehr	4	4	-	3	-	-	-	1	-	-	-	-	-	-
063 Schifffahrt, Luftfahrt	-	-	-	-	-	-	-	-	-	-	-	-	-	-
065 Verkeh.Sped.Lagerh.Reiseb	4	3	1	-	-	1	-	-	-	2	-	1	-	-
066 Nachrichtenüberm. (PTT)	1	-	1	-	-	1	-	-	-	-	-	-	-	-
071 Banken, Finanzgesellsch.	14	9	5	2	5	1	-	4	1	1	-	-	-	-
072 Versicherungen	10	6	4	1	-	2	1	-	-	1	4	-	1	-
073 Immobilien	1	-	1	1	-	-	-	-	-	-	-	-	-	-
074 Vermietung, Leasing	1	1	-	-	1	-	-	-	-	-	-	-	-	-
075 Berat.Plan.komm.D.Inform.	44	34	10	13	9	4	4	5	-	2	2	1	2	2
076 Persönl. Dienstleistungen	10	4	6	3	1	1	-	2	-	1	1	1	-	-
081 Unterrichtswesen	23	17	6	3	4	-	4	3	-	1	2	3	-	3
082 Forsch. Entwicklung	3	2	1	1	-	-	-	-	-	-	-	-	1	1
083 Gesundheitsw.,Veterinärw.	19	9	10	6	2	2	-	5	-	2	2	-	-	-
084 Umweltschutz	-	-	-	-	-	-	-	-	-	-	-	-	-	-
085 Heime, Wohlfahrtspflege	15	8	7	3	4	4	1	-	-	-	1	-	-	2
086 Kirch.relig.Weltan.Verein	2	1	1	1	-	-	-	-	-	-	1	-	-	-
087 Dienstl.f.Allg.Interessen	1	-	1	1	-	-	-	-	-	-	-	-	-	-
088 Kultur, Sport, Erholung	5	5	-	2	-	1	-	-	1	-	-	-	-	1
089 Häusliche Dienste	3	1	2	1	-	-	-	1	-	1	-	-	-	-
091 Oeffentl.Verwaltung (AHV)	11	4	7	3	-	2	-	4	-	-	2	-	-	-
099 Unbekannte Tätigkeit	-	-	-	-	-	-	-	-	-	-	-	-	-	-
In FL taetig	598	444	154	164	81	61	27	103	5	53	54	15	15	20
Im Ausland taetig	104	88	16	21	9	19	6	12	-	12	8	4	6	7
100 Arbeitslose	23	15	8	7	3	3	3	2	-	2	2	-	-	1
200 Kinder,Schüler,Studenten	304	142	162	76	41	33	14	54	1	22	27	21	8	7
300 Hausfrauen, Hausmänner	223	36	187	57	30	26	11	38	2	14	18	9	9	9
400 Rentner, Pensionierte	18	14	4	4	2	1	2	7	-	1	-	-	1	-
Total	1270	739	531	329	166	143	63	216	8	104	109	49	39	44

AUSLAENDISCHE WOHNBEVOELKERUNG - PERSONEN MIT AUFENTHALTSBEWILLIGUNG
(FAMILIENBEWILLIGUNG) NACH ERWERBSZWEIG, GESCHLECHT UND ANWESENHEITSDAUER

BRANCHE	TOTAL	GESCHLECHT		ANWESEND IN LIECHTENSTEIN SEIT				
		MAENNLICH	WEIBLICH	1993	1992	1991	1990	1989
001 Landwirtschaft	-	-	-	-	-	-	-	-
002 Gartenbau	7	7	-	-	-	-	7	-
003 Forstwirtschaft	1	1	-	-	-	-	1	-
004 Fischerei	-	-	-	-	-	-	-	-
011 Energie u. Wasserversorg.	4	4	-	-	1	2	1	-
012 Bergbau	1	1	-	-	-	-	1	-
021 Herst. v. Nahrungsmitteln	74	60	14	10	12	11	41	-
022 Herstellung von Getranken	-	-	-	-	-	-	-	-
023 Herstellung v. Tabakwaren	-	-	-	-	-	-	-	-
024 Herstellung v. Textilien	4	3	1	1	-	-	3	-
025 Herst. Bekleidung+Wasche	1	-	1	-	-	-	1	-
026 Holzbearb.u.-verarbeitung	14	14	-	4	4	2	4	-
027 Herst. Papier+Papierwaren	-	-	-	-	-	-	-	-
028 Her.graph.Erz.Verlagsweise	8	8	-	1	1	-	6	-
029 Herst. Lederwaren+Schuhen	-	-	-	-	-	-	-	-
031 Herst. chem. Erzeugnisse	7	6	1	1	2	-	4	-
032 H.Kunstst.-u.Kautschukw.	27	16	11	5	4	3	15	-
033 Abbau+Verarb.Steine,Erden	5	4	1	1	1	1	2	-
034 Metallbe. u.-verarbeitung	22	21	1	7	3	2	10	-
035 Maschinen- u. Fahrzeugbau	100	86	14	16	14	11	59	-
036 Elektrotec.Feinmech.Optik	13	8	5	1	1	4	7	-
037 H. Uhren,Bijouteriewaren	17	6	11	1	4	2	10	-
038 Sonst. verarb. Gewerbe	2	2	-	2	-	-	-	-
041 Bauhauptgew. (o.Stahlbau)	57	56	1	13	12	4	28	-
042 Ausbaugewerbe	36	36	-	5	3	4	24	-
051 Handel	52	39	13	8	7	6	31	-
057 Gastgewerbe	56	24	32	5	10	3	38	-
058 Reparaturgewerbe	18	17	1	2	6	-	10	-
061 Bahnen	5	5	-	-	2	2	1	-
062 Strassenverkehr	4	4	-	1	1	1	1	-
063 Schifffahrt, Luftfahrt	-	-	-	-	-	-	-	-
065 Verkeh.Sped.Lagerh.Reiseb	4	3	1	1	1	1	1	-
066 Nachrichtenuberm. (PTT)	1	-	1	-	-	1	-	-
071 Banken, Finanzgesellsch.	14	9	5	-	4	3	7	-
072 Versicherungen	10	6	4	3	1	1	5	-
073 Immobilien	1	-	1	1	-	-	-	-
074 Vermietung, Leasing	1	1	-	-	-	-	1	-
075 Berat.Plan.komm.D.Inform.	44	34	10	7	7	8	22	-
076 Personl. Dienstleistungen	10	4	6	2	-	1	7	-
081 Unterrichtswesen	23	17	6	4	4	1	14	-
082 Forsch. Entwicklung	3	2	1	2	-	-	1	-
083 Gesundheitsw.,Veterinarw.	19	9	10	1	5	3	10	-
084 Umweltschutz	-	-	-	-	-	-	-	-
085 Heime, Wohlfahrtspflege	15	8	7	2	1	4	8	-
086 Kirch.relig.Weltan.Verein	2	1	1	-	-	1	1	-
087 Dienstl.f.Allg.Interessen	1	-	1	-	1	-	-	-
088 Kultur, Sport, Erholung	5	5	-	-	3	-	2	-
089 Hausliche Dienste	3	1	2	1	-	-	2	-
091 Oeffentl.Verwaltung (AHV)	11	4	7	1	-	2	8	-
099 Unbekannte Tatigkeit	-	-	-	-	-	-	-	-
In FL tatig	598	444	154	72	97	67	362	-
Im Ausland tatig	104	88	16	37	18	17	32	-
100 Arbeitslose	23	15	8	2	7	1	13	-
200 Kinder,Schuler,Studenten	304	142	162	64	69	55	116	-
300 Hausfrauen, Hausmanner	223	36	187	73	44	29	77	-
400 Rentner, Pensionierte	18	14	4	3	5	-	10	-
Total	1270	739	531	251	240	169	610	-

AUSLAENDISCHE WOHNBEVOELKERUNG (SCHWEIZ) - PERSONEN MIT AUFENTHALTSBEWILLIGUNG
(FAMILIENBEWILLIGUNG) NACH ERWERBSZWEIG UND BEWILLIGUNGSART

BRANCHE	TOTAL	GESCHLECHT		ERWERBSTAETIG		NICHT ERWERBSTAETIG		UNTER 18 JAHREN	
		MAENNlich	WEIBlich	MAENNlich	WEIBlich	MAENNlich	WEIBlich	MAENNlich	WEIBlich
001 Landwirtschaft	-	-	-	-	-	-	-	-	-
002 Gartenbau	1	1	-	1	-	-	-	-	-
003 Forstwirtschaft	-	-	-	-	-	-	-	-	-
004 Fischerei	-	-	-	-	-	-	-	-	-
011 Energie u. Wasserversorg.	3	3	-	3	-	-	-	-	-
012 Bergbau	-	-	-	-	-	-	-	-	-
021 Herst. v. Nahrungsmitteln	2	2	-	2	-	-	-	-	-
022 Herstellung von Getranken	-	-	-	-	-	-	-	-	-
023 Herstellung v. Tabakwaren	-	-	-	-	-	-	-	-	-
024 Herstellung v. Textilien	2	1	1	1	1	-	-	-	-
025 Herst. Bekleidung+Wasche	-	-	-	-	-	-	-	-	-
026 Holzbearb.u.-verarbeitung	7	7	-	7	-	-	-	-	-
027 Herst. Papier+Papierwaren	-	-	-	-	-	-	-	-	-
028 Her.graph.Erz.Verlagsweise	4	4	-	4	-	-	-	-	-
029 Herst. Lederwaren+Schuhen	-	-	-	-	-	-	-	-	-
031 Herst. chem. Erzeugnisse	1	1	-	1	-	-	-	-	-
032 H.Kunstst.-u.Kautschukw.	5	4	1	4	1	-	-	-	-
033 Abbau+Verarb.Steine,Erden	1	1	-	1	-	-	-	-	-
034 Metallbe. u.-verarbeitung	7	6	1	6	1	-	-	-	-
035 Maschinen- u. Fahrzeugbau	33	30	3	30	3	-	-	-	-
036 Elektrotec.Feinmech.Optik	3	3	-	3	-	-	-	-	-
037 H. Uhren,Bijouteriewaren	1	-	1	-	1	-	-	-	-
038 Sonst. verarb. Gewerbe	-	-	-	-	-	-	-	-	-
041 Bauhauptgew. (o.Stahlbau)	10	10	-	10	-	-	-	-	-
042 Ausbaugewerbe	12	12	-	12	-	-	-	-	-
051 Handel	15	12	3	12	3	-	-	-	-
057 Gastgewerbe	5	3	2	3	2	-	-	-	-
058 Reparaturgewerbe	4	3	1	3	1	-	-	-	-
061 Bahnen	3	3	-	3	-	-	-	-	-
062 Strassenverkehr	3	3	-	3	-	-	-	-	-
063 Schifffahrt, Luftfahrt	-	-	-	-	-	-	-	-	-
065 Verkeh.Sped.Lagerh.Reiseb	2	2	-	2	-	-	-	-	-
066 Nachrichtenuberm. (PTT)	-	-	-	-	-	-	-	-	-
071 Banken, Finanzgesellsch.	9	5	4	5	4	-	-	-	-
072 Versicherungen	6	3	3	3	3	-	-	-	-
073 Immobilien	-	-	-	-	-	-	-	-	-
074 Vermietung, Leasing	1	1	-	1	-	-	-	-	-
075 Berat.Plan.komm.D.Inform.	22	16	6	16	6	-	-	-	-
076 Personl. Dienstleistungen	2	2	-	2	-	-	-	-	-
081 Unterrichtswesen	5	5	-	5	-	-	-	-	-
082 Forsch. Entwicklung	1	-	1	-	1	-	-	-	-
083 Gesundheitsw., Veterinarw.	3	1	2	1	2	-	-	-	-
084 Umweltschutz	-	-	-	-	-	-	-	-	-
085 Heime, Wohlfahrtspflege	3	1	2	1	2	-	-	-	-
086 Kirch.relig.Weltan.Verein	-	-	-	-	-	-	-	-	-
087 Dienstl.f.Allg.Interessen	-	-	-	-	-	-	-	-	-
088 Kultur, Sport, Erholung	1	1	-	1	-	-	-	-	-
089 Hausliche Dienste	1	1	-	1	-	-	-	-	-
091 Offentl.Verwaltung (AHV)	5	3	2	3	2	-	-	-	-
099 Unbekannte Tatigkeit	-	-	-	-	-	-	-	-	-
In FL tatig	116	93	23	93	23	-	-	-	-
Im Ausland tatig	67	57	10	57	10	-	-	-	-
100 Arbeitslose	6	5	1	5	1	-	-	-	-
200 Kinder,Schuler,Studenten	46	18	28	-	-	-	-	18	28
300 Hausfrauen, Hausmanner	50	10	40	8	39	-	-	2	1
400 Rentner, Pensionierte	10	7	3	7	3	-	-	-	-
Total	295	190	105	170	76	-	-	20	29

AUSLAENDISCHE WOHNBEVOELKERUNG (OESTERREICH) - PERSONEN MIT AUFENTHALTSBEWILLIGUNG
(FAMILIENBEWILLIGUNG) NACH ERWERBSZWEIG UND BEWILLIGUNGSART

BRANCHE	TOTAL	GESCHLECHT		ERWERBSTAETIG		NICHT ERWERBSTAETIG		UNTER 18 JAHREN	
		MAENNLICH	WEIBLICH	MAENNLICH	WEIBLICH	MAENNLICH	WEIBLICH	MAENNLICH	WEIBLICH
001 Landwirtschaft	-	-	-	-	-	-	-	-	-
002 Gartenbau	1	1	-	1	-	-	-	-	-
003 Forstwirtschaft	-	-	-	-	-	-	-	-	-
004 Fischerei	-	-	-	-	-	-	-	-	-
011 Energie u. Wasserversorg.	-	-	-	-	-	-	-	-	-
012 Bergbau	-	-	-	-	-	-	-	-	-
021 Herst. v. Nahrungsmitteln	7	7	-	7	-	-	-	-	-
022 Herstellung von Getränken	-	-	-	-	-	-	-	-	-
023 Herstellung v. Tabakwaren	-	-	-	-	-	-	-	-	-
024 Herstellung v. Textilien	-	-	-	-	-	-	-	-	-
025 Herst. Bekleidung+Wäsche	-	-	-	-	-	-	-	-	-
026 Holzbearb.u.-verarbeitung	6	6	-	6	-	-	-	-	-
027 Herst. Papier+Papierwaren	-	-	-	-	-	-	-	-	-
028 Her.graph.Erz.Verlagsweise	1	1	-	1	-	-	-	-	-
029 Herst. Lederwaren+Schuhen	-	-	-	-	-	-	-	-	-
031 Herst. chem. Erzeugnisse	2	1	1	1	1	-	-	-	-
032 H.Kunstst.-u.Kautschukw.	4	2	2	2	1	-	-	-	1
033 Abbau+Verarb.Steine,Erden	1	-	1	-	1	-	-	-	-
034 Metallbe. u.-verarbeitung	2	2	-	2	-	-	-	-	-
035 Maschinen- u. Fahrzeugbau	16	11	5	11	5	-	-	-	-
036 Elektrotec.Feinmech.Optik	4	3	1	3	1	-	-	-	-
037 H. Uhren,Bijouteriewaren	3	2	1	2	1	-	-	-	-
038 Sonst. verarb. Gewerbe	-	-	-	-	-	-	-	-	-
041 Bauhauptgew. (o.Stahlbau)	7	6	1	6	1	-	-	-	-
042 Ausbaugewerbe	6	6	-	6	-	-	-	-	-
051 Handel	16	9	7	9	7	-	-	-	-
057 Gastgewerbe	21	8	13	8	13	-	-	-	-
058 Reparaturgewerbe	4	4	-	4	-	-	-	-	-
061 Bahnen	1	1	-	1	-	-	-	-	-
062 Strassenverkehr	-	-	-	-	-	-	-	-	-
063 Schifffahrt, Luftfahrt	-	-	-	-	-	-	-	-	-
065 Verkeh.Sped.Lagerh.Reiseb	-	-	-	-	-	-	-	-	-
066 Nachrichtenüberm. (PTT)	-	-	-	-	-	-	-	-	-
071 Banken, Finanzgesellsch.	-	-	-	-	-	-	-	-	-
072 Versicherungen	2	2	-	2	-	-	-	-	-
073 Immobilien	1	-	1	-	1	-	-	-	-
074 Vermietung, Leasing	-	-	-	-	-	-	-	-	-
075 Berat.Plan.komm.D.Inform.	15	12	3	12	3	-	-	-	-
076 Persönl. Dienstleistungen	1	1	-	1	-	-	-	-	-
081 Unterrichtswesen	3	3	-	3	-	-	-	-	-
082 Forsch. Entwicklung	-	-	-	-	-	-	-	-	-
083 Gesundheitsw.,Veterinärw.	3	1	2	1	2	-	-	-	-
084 Umweltschutz	-	-	-	-	-	-	-	-	-
085 Heime, Wohlfahrtspflege	4	2	2	2	2	-	-	-	-
086 Kirch.relig.Weitan.Vereine	-	-	-	-	-	-	-	-	-
087 Dienstl.f.Allg.Interessen	-	-	-	-	-	-	-	-	-
088 Kultur, Sport, Erholung	2	2	-	2	-	-	-	-	-
089 Häusliche Dienste	2	-	2	-	2	-	-	-	-
091 Oeffentl.Verwaltung (AHV)	3	1	2	1	2	-	-	-	-
099 Unbekannte Tätigkeit	-	-	-	-	-	-	-	-	-
In FL taetig	118	78	40	78	39	-	-	-	1
Im Ausland taetig	20	16	4	16	4	-	-	-	-
100 Arbeitslose	4	1	3	1	3	-	-	-	-
200 Kinder,Schüler,Studenten	51	26	25	-	2	-	-	26	23
300 Hausfrauen, Hausmänner	33	3	30	3	29	-	-	-	1
400 Rentner, Pensionierte	4	3	1	3	1	-	-	-	-
Total	230	127	103	101	78	-	-	26	25

FUERSTENTUM LIECHTENSTEIN, AUSLAENDERSTATISTIK, STAND 31. DEZEMBER 1993

AUSLAENDISCHE WOHNBEVOLKERUNG (DEUTSCHLAND) - PERSONEN MIT AUFENTHALTSBEWILLIGUNG
(FAMILIENBEWILLIGUNG) NACH ERWERBSZWEIG UND BEWILLIGUNGSART

BRANCHE	TOTAL	GESCHLECHT		ERWERBSTAETIG		NICHT ERWERBSTAETIG		UNTER 18 JAHREN	
		MAENNLICH	WEIBLICH	MAENNLICH	WEIBLICH	MAENNLICH	WEIBLICH	MAENNLICH	WEIBLICH
001 Landwirtschaft	-	-	-	-	-	-	-	-	-
002 Gartenbau	-	-	-	-	-	-	-	-	-
003 Forstwirtschaft	-	-	-	-	-	-	-	-	-
004 Fischerei	-	-	-	-	-	-	-	-	-
011 Energie u. Wasserversorg.	1	1	-	1	-	-	-	-	-
012 Bergbau	-	-	-	-	-	-	-	-	-
021 Herst. v. Nahrungsmitteln	9	8	1	8	1	-	-	-	-
022 Herstellung von Getranken	-	-	-	-	-	-	-	-	-
023 Herstellung v. Tabakwaren	-	-	-	-	-	-	-	-	-
024 Herstellung v. Textilien	-	-	-	-	-	-	-	-	-
025 Herst. Bekleidung+Wasche	-	-	-	-	-	-	-	-	-
026 Holzbearb.u.-verarbeitung	-	-	-	-	-	-	-	-	-
027 Herst. Papier+Papierwaren	-	-	-	-	-	-	-	-	-
028 Her.graph.Erz.Verlagsweise	2	2	-	2	-	-	-	-	-
029 Herst. Lederwaren+Schuhen	-	-	-	-	-	-	-	-	-
031 Herst. chem. Erzeugnisse	1	1	-	1	-	-	-	-	-
032 H.Kunstst.-u.Kautschukw.	4	4	-	4	-	-	-	-	-
033 Abbau+Verarb.Steine,Erden	1	1	-	1	-	-	-	-	-
034 Metallbe. u.-verarbeitung	-	-	-	-	-	-	-	-	-
035 Maschinen- u. Fahrzeugbau	23	21	2	21	2	-	-	-	-
036 Elektrotec.Feinmech.Optik	2	-	2	-	2	-	-	-	-
037 H. Uhren,Bijouteriewaren	3	2	1	2	1	-	-	-	-
038 Sonst. verarb. Gewerbe	-	-	-	-	-	-	-	-	-
041 Bauhauptgew. (o.Stahlbau)	-	-	-	-	-	-	-	-	-
042 Ausbaugewerbe	2	2	-	2	-	-	-	-	-
051 Handel	6	5	1	5	1	-	-	-	-
057 Gastgewerbe	3	3	-	3	-	-	-	-	-
058 Reparaturgewerbe	-	-	-	-	-	-	-	-	-
061 Bahnen	-	-	-	-	-	-	-	-	-
062 Strassenverkehr	-	-	-	-	-	-	-	-	-
063 Schifffahrt, Luftfahrt	-	-	-	-	-	-	-	-	-
065 Verkeh.Sped.Lagerh.Reiseb	1	-	1	-	1	-	-	-	-
066 Nachrichtenberm. (PTT)	-	-	-	-	-	-	-	-	-
071 Banken, Finanzgesellsch.	2	2	-	2	-	-	-	-	-
072 Versicherungen	-	-	-	-	-	-	-	-	-
073 Immobilien	-	-	-	-	-	-	-	-	-
074 Vermietung, Leasing	-	-	-	-	-	-	-	-	-
075 Berat.Plan.komm.D.Inform.	3	2	1	2	1	-	-	-	-
076 Persnl. Dienstleistungen	-	-	-	-	-	-	-	-	-
081 Unterrichtswesen	10	6	4	6	4	-	-	-	-
082 Forsch. Entwicklung	-	-	-	-	-	-	-	-	-
083 Gesundheitsw.,Veterinrw.	4	1	3	1	3	-	-	-	-
084 Umweltschutz	-	-	-	-	-	-	-	-	-
085 Heime, Wohlfahrtspflege	2	1	1	1	1	-	-	-	-
086 Kirch.relig.Weltan.Verein	2	1	1	1	1	-	-	-	-
087 Dienstl.f.Allg.Interessen	-	-	-	-	-	-	-	-	-
088 Kultur, Sport, Erholung	2	2	-	2	-	-	-	-	-
089 Hausliche Dienste	-	-	-	-	-	-	-	-	-
091 Oeffentl.Verwaltung (AHV)	2	-	2	-	2	-	-	-	-
099 Unbekannte Ttigkeit	-	-	-	-	-	-	-	-	-
In FL taetig	77	58	19	58	19	-	-	-	-
Im Ausland taetig	8	7	1	7	1	-	-	-	-
100 Arbeitslose	3	3	-	3	-	-	-	-	-
200 Kinder,Schler,Studenten	60	27	33	1	-	-	-	26	33
300 Hausfrauen, Hausmnner	40	4	36	2	36	-	-	2	-
400 Rentner, Pensionierte	3	3	-	3	-	-	-	-	-
Total	191	102	89	74	56	-	-	28	33

AUSLAENDISCHE WOHNBEVOLKERUNG (ITALIEN) - PERSONEN MIT AUFENTHALTSBEWILLIGUNG
(FAMILIENBEWILLIGUNG) NACH ERWERBSZWEIG UND BEWILLIGUNGSART

BRANCHE	TOTAL	GESCHLECHT		ERWERBSTAETIG		NICHT ERWERBSTAETIG		UNTER 18 JAHREN	
		MAENNLICH	WEIBLICH	MAENNLICH	WEIBLICH	MAENNLICH	WEIBLICH	MAENNLICH	WEIBLICH
001 Landwirtschaft	-	-	-	-	-	-	-	-	-
002 Gartenbau	3	3	-	3	-	-	-	-	-
003 Forstwirtschaft	-	-	-	-	-	-	-	-	-
004 Fischerei	-	-	-	-	-	-	-	-	-
011 Energie u. Wasserversorg.	-	-	-	-	-	-	-	-	-
012 Bergbau	-	-	-	-	-	-	-	-	-
021 Herst. v. Nahrungsmitteln	2	1	1	1	1	-	-	-	-
022 Herstellung von Getranken	-	-	-	-	-	-	-	-	-
023 Herstellung v. Tabakwaren	-	-	-	-	-	-	-	-	-
024 Herstellung v. Textilien	-	-	-	-	-	-	-	-	-
025 Herst. Bekleidung+Wasche	1	-	1	-	1	-	-	-	-
026 Holzbearb.u.-verarbeitung	1	1	-	1	-	-	-	-	-
027 Herst. Papier+Papierwaren	-	-	-	-	-	-	-	-	-
028 Her.graph.Erz.Verlagsweise	1	1	-	1	-	-	-	-	-
029 Herst. Lederwaren+Schuhen	-	-	-	-	-	-	-	-	-
031 Herst. chem. Erzeugnisse	-	-	-	-	-	-	-	-	-
032 H.Kunstst.-u.Kautschukw.	4	2	2	2	2	-	-	-	-
033 Abbau+Verarb.Steine,Erden	-	-	-	-	-	-	-	-	-
034 Metallbe. u.-verarbeitung	2	2	-	2	-	-	-	-	-
035 Maschinen- u. Fahrzeugbau	5	4	1	4	1	-	-	-	-
036 Elektrotec.Feinmech.Optik	-	-	-	-	-	-	-	-	-
037 H. Uhren,Bijouteriewaren	3	-	3	-	3	-	-	-	-
038 Sonst. verarb. Gewerbe	1	1	-	1	-	-	-	-	-
041 Bauhauptgew. (o.Stahlbau)	16	16	-	16	-	-	-	-	-
042 Ausbaugewerbe	11	11	-	11	-	-	-	-	-
051 Handel	3	3	-	3	-	-	-	-	-
057 Gastgewerbe	3	2	1	2	1	-	-	-	-
058 Reparaturgewerbe	5	5	-	5	-	-	-	-	-
061 Bahnen	1	1	-	1	-	-	-	-	-
062 Strassenverkehr	-	-	-	-	-	-	-	-	-
063 Schifffahrt, Luftfahrt	-	-	-	-	-	-	-	-	-
065 Verkeh.Sped.Lagerh.Reiseb	-	-	-	-	-	-	-	-	-
066 Nachrichtenuberm. (PTT)	1	-	1	-	1	-	-	-	-
071 Banken, Finanzgesellsch.	3	2	1	2	1	-	-	-	-
072 Versicherungen	-	-	-	-	-	-	-	-	-
073 Immobilien	-	-	-	-	-	-	-	-	-
074 Vermietung, Leasing	-	-	-	-	-	-	-	-	-
075 Berat.Plan.komm.D.Inform.	-	-	-	-	-	-	-	-	-
076 Personl. Dienstleistungen	2	-	2	-	2	-	-	-	-
081 Unterrichtswesen	-	-	-	-	-	-	-	-	-
082 Forsch. Entwicklung	-	-	-	-	-	-	-	-	-
083 Gesundheitsw.,Veterinarw.	1	1	-	1	-	-	-	-	-
084 Umweltschutz	-	-	-	-	-	-	-	-	-
085 Heime, Wohlfahrtspflege	2	1	1	1	1	-	-	-	-
086 Kirch.relig.Weltan.Verein	-	-	-	-	-	-	-	-	-
087 Dienstl.f.Allg.Interessen	-	-	-	-	-	-	-	-	-
088 Kultur, Sport, Erholung	-	-	-	-	-	-	-	-	-
089 Hausliche Dienste	-	-	-	-	-	-	-	-	-
091 Oeffentl.Verwaltung (AHV)	-	-	-	-	-	-	-	-	-
099 Unbekannte Tatigkeit	-	-	-	-	-	-	-	-	-
In FL taetig	66	52	14	52	14	-	-	-	-
Im Ausland taetig	5	5	-	5	-	-	-	-	-
100 Arbeitslose	1	1	-	1	-	-	-	-	-
200 Kinder,Schuler,Studenten	39	19	20	-	-	-	-	19	20
300 Hausfrauen, Hausmanner	18	1	17	-	17	-	-	1	-
400 Rentner, Pensionierte	-	-	-	-	-	-	-	-	-
Total	129	78	51	58	31	-	-	20	20

AUSLAENDISCHE WOHNBEVOELKERUNG (SPANIEN) - PERSONEN MIT AUFENTHALTSBEWILLIGUNG
(FAMILIENBEWILLIGUNG) NACH ERWERBSZWEIG UND BEWILLIGUNGSART

BRANCHE	TOTAL	GESCHLECHT		ERWERBSTAETIG		NICHT ERWERBSTAETIG		UNTER 18 JAHREN	
		MAENNlich	WEIBlich	MAENNlich	WEIBlich	MAENNlich	WEIBlich	MAENNlich	WEIBlich
001 Landwirtschaft	-	-	-	-	-	-	-	-	-
002 Gartenbau	-	-	-	-	-	-	-	-	-
003 Forstwirtschaft	-	-	-	-	-	-	-	-	-
004 Fischerei	-	-	-	-	-	-	-	-	-
011 Energie u. Wasserversorg.	-	-	-	-	-	-	-	-	-
012 Bergbau	-	-	-	-	-	-	-	-	-
021 Herst. v. Nahrungsmitteln	9	5	4	5	4	-	-	-	-
022 Herstellung von Getranken	-	-	-	-	-	-	-	-	-
023 Herstellung v. Tabakwaren	-	-	-	-	-	-	-	-	-
024 Herstellung v. Textilien	-	-	-	-	-	-	-	-	-
025 Herst. Bekleidung+Wasche	-	-	-	-	-	-	-	-	-
026 Holzbearb.u.-verarbeitung	-	-	-	-	-	-	-	-	-
027 Herst. Papier+Papierwaren	-	-	-	-	-	-	-	-	-
028 Her.graph.Erz.Verlagsweise	-	-	-	-	-	-	-	-	-
029 Herst. Lederwaren+Schuhen	-	-	-	-	-	-	-	-	-
031 Herst. chem. Erzeugnisse	-	-	-	-	-	-	-	-	-
032 H.Kunstst.-u.Kautschukw.	2	-	2	-	2	-	-	-	-
033 Abbau+Verarb.Steine,Erden	-	-	-	-	-	-	-	-	-
034 Metallbe. u.-verarbeitung	1	1	-	1	-	-	-	-	-
035 Maschinen- u. Fahrzeugbau	2	1	1	1	1	-	-	-	-
036 Elektrotec.Feinmech.Optik	-	-	-	-	-	-	-	-	-
037 H. Uhren,Bijouteriewaren	-	-	-	-	-	-	-	-	-
038 Sonst. verarb. Gewerbe	-	-	-	-	-	-	-	-	-
041 Bauhauptgew. (o.Stahlbau)	6	6	-	6	-	-	-	-	-
042 Ausbaugewerbe	2	2	-	2	-	-	-	-	-
051 Handel	-	-	-	-	-	-	-	-	-
057 Gastgewerbe	1	-	1	-	1	-	-	-	-
058 Reparaturgewerbe	-	-	-	-	-	-	-	-	-
061 Bahnen	-	-	-	-	-	-	-	-	-
062 Strassenverkehr	-	-	-	-	-	-	-	-	-
063 Schifffahrt, Luftfahrt	-	-	-	-	-	-	-	-	-
065 Verkeh.Sped.Lagerh.Reiseb	-	-	-	-	-	-	-	-	-
066 Nachrichtenuberm. (PTT)	-	-	-	-	-	-	-	-	-
071 Banken, Finanzgesellsch.	-	-	-	-	-	-	-	-	-
072 Versicherungen	-	-	-	-	-	-	-	-	-
073 Immobilien	-	-	-	-	-	-	-	-	-
074 Vermietung, Leasing	-	-	-	-	-	-	-	-	-
075 Berat.Plan.komm.D.Inform.	-	-	-	-	-	-	-	-	-
076 Personl. Dienstleistungen	1	-	1	-	1	-	-	-	-
081 Unterrichtswesen	1	1	-	1	-	-	-	-	-
082 Forsch. Entwicklung	-	-	-	-	-	-	-	-	-
083 Gesundheitsw.,Veterinarw.	-	-	-	-	-	-	-	-	-
084 Umweltschutz	-	-	-	-	-	-	-	-	-
085 Heime, Wohlfahrtspflege	-	-	-	-	-	-	-	-	-
086 Kirch.relig.Weltan.Verein	-	-	-	-	-	-	-	-	-
087 Dienstl.f.Allg.Interessen	-	-	-	-	-	-	-	-	-
088 Kultur, Sport, Erholung	-	-	-	-	-	-	-	-	-
089 Hausliche Dienste	-	-	-	-	-	-	-	-	-
091 Oeffentl.Verwaltung (AHV)	-	-	-	-	-	-	-	-	-
099 Unbekannte Tatigkeit	-	-	-	-	-	-	-	-	-
In FL taetig	25	16	9	16	9	-	-	-	-
Im Ausland taetig	-	-	-	-	-	-	-	-	-
100 Arbeitslose	-	-	-	-	-	-	-	-	-
200 Kinder,Schuler,Studenten	8	2	6	-	-	-	-	2	6
300 Hausfrauen, Hausmanner	3	2	1	2	1	-	-	-	-
400 Rentner, Pensionierte	-	-	-	-	-	-	-	-	-
Total	36	20	16	18	10	-	-	2	6

AUSLAENDISCHE WOHNBEVOELKERUNG (PORTUGAL) - PERSONEN MIT AUFENTHALTSBEWILLIGUNG
(FAMILIENBEWILLIGUNG) NACH ERWERBSZWEIG UND BEWILLIGUNGSART

BRANCHE	TOTAL	GESCHLECHT		ERWERBSTAETIG		NICHT ERWERBSTAETIG		UNTER 18 JAHREN	
		MAENNLICH	WEIBLICH	MAENNLICH	WEIBLICH	MAENNLICH	WEIBLICH	MAENNLICH	WEIBLICH
001 Landwirtschaft	-	-	-	-	-	-	-	-	-
002 Gartenbau	-	-	-	-	-	-	-	-	-
003 Forstwirtschaft	-	-	-	-	-	-	-	-	-
004 Fischerei	-	-	-	-	-	-	-	-	-
011 Energie u. Wasserversorg.	-	-	-	-	-	-	-	-	-
012 Bergbau	-	-	-	-	-	-	-	-	-
021 Herst. v. Nahrungsmitteln	13	7	6	7	6	-	-	-	-
022 Herstellung von Getraenken	-	-	-	-	-	-	-	-	-
023 Herstellung v. Tabakwaren	-	-	-	-	-	-	-	-	-
024 Herstellung v. Textilien	-	-	-	-	-	-	-	-	-
025 Herst. Bekleidung+Waesche	-	-	-	-	-	-	-	-	-
026 Holzbearb.u.-verarbeitung	-	-	-	-	-	-	-	-	-
027 Herst. Papier+Papierwaren	-	-	-	-	-	-	-	-	-
028 Her.graph.Erz.Verlagsweise	-	-	-	-	-	-	-	-	-
029 Herst. Lederwaren+Schuhen	-	-	-	-	-	-	-	-	-
031 Herst. chem. Erzeugnisse	-	-	-	-	-	-	-	-	-
032 H.Kunstst.-u.Kautschukw.	1	-	1	-	1	-	-	-	-
033 Abbau+Verarb.Steine,Erden	-	-	-	-	-	-	-	-	-
034 Metallbe. u.-verarbeitung	-	-	-	-	-	-	-	-	-
035 Maschinen- u. Fahrzeugbau	1	1	-	1	-	-	-	-	-
036 Elektrotec.Feinmech.Optik	2	1	1	1	1	-	-	-	-
037 H. Uhren,Bijouteriewaren	3	-	3	-	3	-	-	-	-
038 Sonst. verarb. Gewerbe	-	-	-	-	-	-	-	-	-
041 Bauhauptgew. (o.Stahlbau)	-	-	-	-	-	-	-	-	-
042 Ausbaugewerbe	-	-	-	-	-	-	-	-	-
051 Handel	2	-	2	-	2	-	-	-	-
057 Gastgewerbe	19	7	12	7	12	-	-	-	-
058 Reparaturgewerbe	1	1	-	1	-	-	-	-	-
061 Bahnen	-	-	-	-	-	-	-	-	-
062 Strassenverkehr	-	-	-	-	-	-	-	-	-
063 Schifffahrt, Luftfahrt	-	-	-	-	-	-	-	-	-
065 Verkeh.Sped.Lagerh.Reiseb	-	-	-	-	-	-	-	-	-
066 Nachrichtenueberm. (PTT)	-	-	-	-	-	-	-	-	-
071 Banken, Finanzgesellsch.	-	-	-	-	-	-	-	-	-
072 Versicherungen	-	-	-	-	-	-	-	-	-
073 Immobilien	-	-	-	-	-	-	-	-	-
074 Vermietung, Leasing	-	-	-	-	-	-	-	-	-
075 Berat.Plan.komm.D.Inform.	-	-	-	-	-	-	-	-	-
076 Persönl. Dienstleistungen	2	-	2	-	2	-	-	-	-
081 Unterrichtswesen	-	-	-	-	-	-	-	-	-
082 Forsch. Entwicklung	-	-	-	-	-	-	-	-	-
083 Gesundheitsw.,Veterinärw.	-	-	-	-	-	-	-	-	-
084 Umweltschutz	-	-	-	-	-	-	-	-	-
085 Heime, Wohlfahrtspflege	1	1	-	1	-	-	-	-	-
086 Kirch.relig.Weltan.Verein	-	-	-	-	-	-	-	-	-
087 Dienstl.f.Allg.Interessen	-	-	-	-	-	-	-	-	-
088 Kultur, Sport, Erholung	-	-	-	-	-	-	-	-	-
089 Häusliche Dienste	-	-	-	-	-	-	-	-	-
091 Oeffentl.Verwaltung (AHV)	-	-	-	-	-	-	-	-	-
099 Unbekannte Tätigkeit	-	-	-	-	-	-	-	-	-
In FL taetig	45	18	27	18	27	-	-	-	-
Im Ausland taetig	-	-	-	-	-	-	-	-	-
100 Arbeitslose	2	-	2	-	2	-	-	-	-
200 Kinder,Schüler,Studenten	31	15	16	-	-	-	-	15	16
300 Hausfrauen, Hausmänner	4	1	3	1	3	-	-	-	-
400 Rentner, Pensionierte	-	-	-	-	-	-	-	-	-
Total	82	34	48	19	32	-	-	15	16

AUSLAENDISCHE WOHNBEVOELKERUNG (GRIECHENLAND) - PERSONEN MIT AUFENTHALTSBEWILLIGUNG
(FAMILIENBEWILLIGUNG) NACH ERWERBSZWEIG UND BEWILLIGUNGSART

BRANCHE	TOTAL	GESCHLECHT		ERWERBSTAETIG		NICHT ERWERBSTAETIG		UNTER 18 JAHREN	
		MAENNLICH	WEIBLICH	MAENNLICH	WEIBLICH	MAENNLICH	WEIBLICH	MAENNLICH	WEIBLICH
001 Landwirtschaft	-	-	-	-	-	-	-	-	-
002 Gartenbau	-	-	-	-	-	-	-	-	-
003 Forstwirtschaft	-	-	-	-	-	-	-	-	-
004 Fischerei	-	-	-	-	-	-	-	-	-
011 Energie u. Wasserversorg.	-	-	-	-	-	-	-	-	-
012 Bergbau	-	-	-	-	-	-	-	-	-
021 Herst. v. Nahrungsmitteln	1	1	-	1	-	-	-	-	-
022 Herstellung von Getranken	-	-	-	-	-	-	-	-	-
023 Herstellung v. Tabakwaren	-	-	-	-	-	-	-	-	-
024 Herstellung v. Textilien	-	-	-	-	-	-	-	-	-
025 Herst. Bekleidung+Wasche	-	-	-	-	-	-	-	-	-
026 Holzbearb.u.-verarbeitung	-	-	-	-	-	-	-	-	-
027 Herst. Papier+Papierwaren	-	-	-	-	-	-	-	-	-
028 Her.graph.Erz.Verlagsweise	-	-	-	-	-	-	-	-	-
029 Herst. Lederwaren+Schuhen	-	-	-	-	-	-	-	-	-
031 Herst. chem. Erzeugnisse	-	-	-	-	-	-	-	-	-
032 H.Kunstst.-u.Kautschukw.	-	-	-	-	-	-	-	-	-
033 Abbau+Verarb.Steine,Erden	-	-	-	-	-	-	-	-	-
034 Metallbe. u.-verarbeitung	-	-	-	-	-	-	-	-	-
035 Maschinen- u. Fahrzeugbau	1	1	-	1	-	-	-	-	-
036 Elektrotec.Feinmech.Optik	-	-	-	-	-	-	-	-	-
037 H. Uhren,Bijouteriewaren	-	-	-	-	-	-	-	-	-
038 Sonst. verarb. Gewerbe	1	1	-	1	-	-	-	-	-
041 Bauhauptgew. (o.Stahlbau)	-	-	-	-	-	-	-	-	-
042 Ausbaugewerbe	-	-	-	-	-	-	-	-	-
051 Handel	1	1	-	1	-	-	-	-	-
057 Gastgewerbe	-	-	-	-	-	-	-	-	-
058 Reparaturgewerbe	-	-	-	-	-	-	-	-	-
061 Bahnen	-	-	-	-	-	-	-	-	-
062 Strassenverkehr	-	-	-	-	-	-	-	-	-
063 Schifffahrt, Luftfahrt	-	-	-	-	-	-	-	-	-
065 Verkeh.Sped.Lagerh.Reiseb	-	-	-	-	-	-	-	-	-
066 Nachrichtenberm. (PTT)	-	-	-	-	-	-	-	-	-
071 Banken, Finanzgesellsch.	-	-	-	-	-	-	-	-	-
072 Versicherungen	-	-	-	-	-	-	-	-	-
073 Immobilien	-	-	-	-	-	-	-	-	-
074 Vermietung, Leasing	-	-	-	-	-	-	-	-	-
075 Berat.Plan.komm.D.Inform.	-	-	-	-	-	-	-	-	-
076 Personl. Dienstleistungen	-	-	-	-	-	-	-	-	-
081 Unterrichtswesen	-	-	-	-	-	-	-	-	-
082 Forsch. Entwicklung	-	-	-	-	-	-	-	-	-
083 Gesundheitsw.,Veterinarw.	1	1	-	1	-	-	-	-	-
084 Umweltschutz	-	-	-	-	-	-	-	-	-
085 Heime, Wohlfahrtspflege	1	1	-	1	-	-	-	-	-
086 Kirch.relig.Weltan.Verein	-	-	-	-	-	-	-	-	-
087 Dienstl.f.Allg.Interessen	-	-	-	-	-	-	-	-	-
088 Kultur, Sport, Erholung	-	-	-	-	-	-	-	-	-
089 Hausliche Dienste	-	-	-	-	-	-	-	-	-
091 Offentl.Verwaltung (AHV)	-	-	-	-	-	-	-	-	-
099 Unbekannte Tatigkeit	-	-	-	-	-	-	-	-	-
In FL taetig	5	5	-	5	-	-	-	-	-
Im Ausland taetig	1	1	-	1	-	-	-	-	-
100 Arbeitslose	-	-	-	-	-	-	-	-	-
200 Kinder,Schuler,Studenten	-	-	-	-	-	-	-	-	-
300 Hausfrauen, Hausmanner	-	-	-	-	-	-	-	-	-
400 Rentner, Pensionierte	-	-	-	-	-	-	-	-	-
Total	6	6	-	6	-	-	-	-	-

AUSLAENDISCHE WOHNBEVOELKERUNG (JUGOSLAWIEN) - PERSONEN MIT AUFENTHALTSBEWILLIGUNG
(FAMILIENBEWILLIGUNG) NACH ERWERBSZWEIG UND BEWILLIGUNGSART

BRANCHE	TOTAL	GESCHLECHT		ERWERBSTAETIG		NICHT ERWERBSTAETIG		UNTER 18 JAHREN	
		MAENNLICH	WEIBLICH	MAENNLICH	WEIBLICH	MAENNLICH	WEIBLICH	MAENNLICH	WEIBLICH
001 Landwirtschaft	-	-	-	-	-	-	-	-	-
002 Gartenbau	-	-	-	-	-	-	-	-	-
003 Forstwirtschaft	1	1	-	1	-	-	-	-	-
004 Fischerei	-	-	-	-	-	-	-	-	-
011 Energie u. Wasserversorg.	-	-	-	-	-	-	-	-	-
012 Bergbau	1	1	-	1	-	-	-	-	-
021 Herst. v. Nahrungsmitteln	9	8	1	8	1	-	-	-	-
022 Herstellung von Getraenken	-	-	-	-	-	-	-	-	-
023 Herstellung v. Tabakwaren	-	-	-	-	-	-	-	-	-
024 Herstellung v. Textilien	-	-	-	-	-	-	-	-	-
025 Herst. Bekleidung+Waesche	-	-	-	-	-	-	-	-	-
026 Holzbearb.u.-verarbeitung	-	-	-	-	-	-	-	-	-
027 Herst. Papier+Papierwaren	-	-	-	-	-	-	-	-	-
028 Her.graph.Erz.Verlagsweise	-	-	-	-	-	-	-	-	-
029 Herst. Lederwaren+Schuhen	-	-	-	-	-	-	-	-	-
031 Herst. chem. Erzeugnisse	-	-	-	-	-	-	-	-	-
032 H.Kunstst.-u.Kautschukw.	1	-	1	-	1	-	-	-	-
033 Abbau+Verarb.Steine,Erden	2	2	-	2	-	-	-	-	-
034 Metallbe. u.-verarbeitung	3	3	-	3	-	-	-	-	-
035 Maschinen- u. Fahrzeugbau	2	2	-	2	-	-	-	-	-
036 Elektrotec.Feinmech.Optik	-	-	-	-	-	-	-	-	-
037 H. Uhren,Bijouteriewaren	-	-	-	-	-	-	-	-	-
038 Sonst. verarb. Gewerbe	-	-	-	-	-	-	-	-	-
041 Bauhauptgew. (o.Stahlbau)	8	8	-	8	-	-	-	-	-
042 Ausbaugewerbe	-	-	-	-	-	-	-	-	-
051 Handel	1	1	-	1	-	-	-	-	-
057 Gastgewerbe	2	-	2	-	2	-	-	-	-
058 Reparaturgewerbe	3	3	-	2	-	-	-	1	-
061 Bahnen	-	-	-	-	-	-	-	-	-
062 Strassenverkehr	-	-	-	-	-	-	-	-	-
063 Schifffahrt, Luftfahrt	-	-	-	-	-	-	-	-	-
065 Verkeh.Sped.Lagerh.Reiseb	-	-	-	-	-	-	-	-	-
066 Nachrichtenueberm. (PTT)	-	-	-	-	-	-	-	-	-
071 Banken, Finanzgesellsch.	-	-	-	-	-	-	-	-	-
072 Versicherungen	-	-	-	-	-	-	-	-	-
073 Immobilien	-	-	-	-	-	-	-	-	-
074 Vermietung, Leasing	-	-	-	-	-	-	-	-	-
075 Berat.Plan.komm.D.Inform.	-	-	-	-	-	-	-	-	-
076 Persönl. Dienstleistungen	-	-	-	-	-	-	-	-	-
081 Unterrichtswesen	-	-	-	-	-	-	-	-	-
082 Forsch. Entwicklung	-	-	-	-	-	-	-	-	-
083 Gesundheitsw.,Veterinärw.	-	-	-	-	-	-	-	-	-
084 Umweltschutz	-	-	-	-	-	-	-	-	-
085 Heime, Wohlfahrtspflege	2	1	1	1	1	-	-	-	-
086 Kirch.relig.Weltan.Verein	-	-	-	-	-	-	-	-	-
087 Dienstl.f.Allg.Interessen	-	-	-	-	-	-	-	-	-
088 Kultur, Sport, Erholung	-	-	-	-	-	-	-	-	-
089 Häusliche Dienste	-	-	-	-	-	-	-	-	-
091 Oeffentl.Verwaltung (AHV)	-	-	-	-	-	-	-	-	-
099 Unbekannte Tätigkeit	-	-	-	-	-	-	-	-	-
In FL taetig	35	30	5	29	5	-	-	1	-
Im Ausland taetig	-	-	-	-	-	-	-	-	-
100 Arbeitslose	1	1	-	1	-	-	-	-	-
200 Kinder,Schüler,Studenten	24	13	11	-	-	-	-	13	11
300 Hausfrauen, Hausmänner	19	5	14	5	14	-	-	-	-
400 Rentner, Pensionierte	-	-	-	-	-	-	-	-	-
Total	79	49	30	35	19	-	-	14	11

AUSLAENDISCHE WOHNBEVOELKERUNG (TUERKEI) - PERSONEN MIT AUFENTHALTSBEWILLIGUNG
(FAMILIENBEWILLIGUNG) NACH ERWERBSZWEIG UND BEWILLIGUNGSART

BRANCHE	TOTAL	GESCHLECHT		ERWERBSTAETIG		NICHT ERWERBSTAETIG		UNTER 18 JAHREN	
		MAENNLICH	WEIBLICH	MAENNLICH	WEIBLICH	MAENNLICH	WEIBLICH	MAENNLICH	WEIBLICH
001 Landwirtschaft	-	-	-	-	-	-	-	-	-
002 Gartenbau	-	-	-	-	-	-	-	-	-
003 Forstwirtschaft	-	-	-	-	-	-	-	-	-
004 Fischerei	-	-	-	-	-	-	-	-	-
011 Energie u. Wasserversorg.	-	-	-	-	-	-	-	-	-
012 Bergbau	-	-	-	-	-	-	-	-	-
021 Herst. v. Nahrungsmitteln	19	18	1	18	-	-	-	-	1
022 Herstellung von Getranken	-	-	-	-	-	-	-	-	-
023 Herstellung v. Tabakwaren	-	-	-	-	-	-	-	-	-
024 Herstellung v. Textilien	2	2	-	2	-	-	-	-	-
025 Herst. Bekleidung+Wasche	-	-	-	-	-	-	-	-	-
026 Holzbearb.u.-verarbeitung	-	-	-	-	-	-	-	-	-
027 Herst. Papier+Papierwaren	-	-	-	-	-	-	-	-	-
028 Her.graph.Erz.Verlagsweise	-	-	-	-	-	-	-	-	-
029 Herst. Lederwaren+Schuhen	-	-	-	-	-	-	-	-	-
031 Herst. chem. Erzeugnisse	1	1	-	1	-	-	-	-	-
032 H.Kunstst.-u.Kautschukw.	-	-	-	-	-	-	-	-	-
033 Abbau+Verarb.Steine,Erden	-	-	-	-	-	-	-	-	-
034 Metallbe. u.-verarbeitung	2	2	-	2	-	-	-	-	-
035 Maschinen- u. Fahrzeugbau	5	5	-	5	-	-	-	-	-
036 Elektrotec.Feinmech.Optik	-	-	-	-	-	-	-	-	-
037 H. Uhren,Bijouteriewaren	-	-	-	-	-	-	-	-	-
038 Sonst. verarb. Gewerbe	-	-	-	-	-	-	-	-	-
041 Bauhauptgew. (o.Stahlbau)	1	1	-	1	-	-	-	-	-
042 Ausbaugewerbe	1	1	-	1	-	-	-	-	-
051 Handel	-	-	-	-	-	-	-	-	-
057 Gastgewerbe	-	-	-	-	-	-	-	-	-
058 Reparaturgewerbe	1	1	-	1	-	-	-	-	-
061 Bahnen	-	-	-	-	-	-	-	-	-
062 Strassenverkehr	-	-	-	-	-	-	-	-	-
063 Schifffahrt, Luftfahrt	-	-	-	-	-	-	-	-	-
065 Verkeh.Sped.Lagerh.Reiseb	-	-	-	-	-	-	-	-	-
066 Nachrichtenerm. (PTT)	-	-	-	-	-	-	-	-	-
071 Banken, Finanzgesellsch.	-	-	-	-	-	-	-	-	-
072 Versicherungen	-	-	-	-	-	-	-	-	-
073 Immobilien	-	-	-	-	-	-	-	-	-
074 Vermietung, Leasing	-	-	-	-	-	-	-	-	-
075 Berat.Plan.komm.D.Inform.	-	-	-	-	-	-	-	-	-
076 Persnl. Dienstleistungen	1	1	-	1	-	-	-	-	-
081 Unterrichtswesen	-	-	-	-	-	-	-	-	-
082 Forsch. Entwicklung	-	-	-	-	-	-	-	-	-
083 Gesundheitsw.,Veterinrw.	-	-	-	-	-	-	-	-	-
084 Umweltschutz	-	-	-	-	-	-	-	-	-
085 Heime, Wohlfahrtspflege	-	-	-	-	-	-	-	-	-
086 Kirch.relig.Weltan.Verein	-	-	-	-	-	-	-	-	-
087 Dienstl.f.Allg.Interessen	-	-	-	-	-	-	-	-	-
088 Kultur, Sport, Erholung	-	-	-	-	-	-	-	-	-
089 Husliche Dienste	-	-	-	-	-	-	-	-	-
091 Oeffentl.Verwaltung (AHV)	-	-	-	-	-	-	-	-	-
099 Unbekannte Ttigkeit	-	-	-	-	-	-	-	-	-
In FL taetig	33	32	1	32	-	-	-	-	1
Im Ausland taetig	-	-	-	-	-	-	-	-	-
100 Arbeitslose	2	2	-	2	-	-	-	-	-
200 Kinder,Schler,Studenten	1	-	1	-	-	-	-	-	1
300 Hausfrauen, Hausmnner	16	2	14	1	9	-	-	1	5
400 Rentner, Pensionierte	-	-	-	-	-	-	-	-	-
Total	52	36	16	35	9	-	-	1	7

AUSLAENDISCHE WOHNBEVÖLKERUNG (ANDERE STAATSANGEHÖRIGE) - PERSONEN MIT AUFENTHALTSBEWILLIGUNG
(FAMILIENBEWILLIGUNG) NACH ERWERBSZWEIG UND BEWILLIGUNGSART

BRANCHE	TOTAL	GESCHLECHT		ERWERBSTÄETIG		NICHT ERWERBSTÄETIG		UNTER 18 JAHREN	
		MAENNlich	WEIBlich	MAENNlich	WEIBlich	MAENNlich	WEIBlich	MAENNlich	WEIBlich
001 Landwirtschaft	-	-	-	-	-	-	-	-	-
002 Gartenbau	2	2	-	2	-	-	-	-	-
003 Forstwirtschaft	-	-	-	-	-	-	-	-	-
004 Fischerei	-	-	-	-	-	-	-	-	-
011 Energie u. Wasserversorg.	-	-	-	-	-	-	-	-	-
012 Bergbau	-	-	-	-	-	-	-	-	-
021 Herst. v. Nahrungsmitteln	3	3	-	3	-	-	-	-	-
022 Herstellung von Getränken	-	-	-	-	-	-	-	-	-
023 Herstellung v. Tabakwaren	-	-	-	-	-	-	-	-	-
024 Herstellung v. Textilien	-	-	-	-	-	-	-	-	-
025 Herst. Bekleidung+Wäsche	-	-	-	-	-	-	-	-	-
026 Holzbearb.u.-verarbeitung	-	-	-	-	-	-	-	-	-
027 Herst. Papier+Papierwaren	-	-	-	-	-	-	-	-	-
028 Her.graph.Erz.Verlagsweise	-	-	-	-	-	-	-	-	-
029 Herst. Lederwaren+Schuhen	-	-	-	-	-	-	-	-	-
031 Herst. chem. Erzeugnisse	2	2	-	2	-	-	-	-	-
032 H.Kunstst.-u.Kautschukw.	6	4	2	4	2	-	-	-	-
033 Abbau+Verarb.Steine,Erden	-	-	-	-	-	-	-	-	-
034 Metallbe. u.-verarbeitung	5	5	-	5	-	-	-	-	-
035 Maschinen- u. Fahrzeugbau	12	10	2	10	1	-	-	-	1
036 Elektrotec.Feinmech.Optik	2	1	1	1	1	-	-	-	-
037 H. Uhren,Bijouteriewaren	4	2	2	2	2	-	-	-	-
038 Sonst. verarb. Gewerbe	-	-	-	-	-	-	-	-	-
041 Bauhauptgew. (o.Stahlbau)	9	9	-	9	-	-	-	-	-
042 Ausbaugewerbe	2	2	-	2	-	-	-	-	-
051 Handel	8	8	-	8	-	-	-	-	-
057 Gastgewerbe	2	1	1	1	1	-	-	-	-
058 Reparaturgewerbe	-	-	-	-	-	-	-	-	-
061 Bahnen	-	-	-	-	-	-	-	-	-
062 Strassenverkehr	1	1	-	1	-	-	-	-	-
063 Schifffahrt, Luftfahrt	-	-	-	-	-	-	-	-	-
065 Verkeh.Sped.Lagerh.Reiseb	1	1	-	1	-	-	-	-	-
066 Nachrichtenüberm. (PTT)	-	-	-	-	-	-	-	-	-
071 Banken, Finanzgesellsch.	-	-	-	-	-	-	-	-	-
072 Versicherungen	2	1	1	1	1	-	-	-	-
073 Immobilien	-	-	-	-	-	-	-	-	-
074 Vermietung, Leasing	-	-	-	-	-	-	-	-	-
075 Berat.Plan.komm.D.Inform.	4	4	-	4	-	-	-	-	-
076 Persönl. Dienstleistungen	1	-	1	-	1	-	-	-	-
081 Unterrichtswesen	4	2	2	2	2	-	-	-	-
082 Forsch. Entwicklung	2	2	-	2	-	-	-	-	-
083 Gesundheitsw.,Veterinärw.	7	4	3	4	3	-	-	-	-
084 Umweltschutz	-	-	-	-	-	-	-	-	-
085 Heime, Wohlfahrtspflege	-	-	-	-	-	-	-	-	-
086 Kirch.relig.Weltan.Verein	-	-	-	-	-	-	-	-	-
087 Dienstl.f.Allg.Interessen	1	-	1	-	-	-	-	-	1
088 Kultur, Sport, Erholung	-	-	-	-	-	-	-	-	-
089 Häusliche Dienste	-	-	-	-	-	-	-	-	-
091 Oeffentl.Verwaltung (AHV)	1	-	1	-	1	-	-	-	-
099 Unbekannte Tätigkeit	-	-	-	-	-	-	-	-	-
In FL taetig	78	62	16	62	14	-	-	-	2
Im Ausland taetig	3	2	1	2	1	-	-	-	-
100 Arbeitslose	4	2	2	2	2	-	-	-	-
200 Kinder,Schüler,Studenten	44	22	22	-	-	-	-	22	22
300 Hausfrauen, Hausmänner	40	8	32	4	29	-	-	4	3
400 Rentner, Pensionierte	1	1	-	1	-	-	-	-	-
Total	170	97	73	71	46	-	-	26	27

AUSLAENDISCHE WOHNBEVOELKERUNG - PERSONEN MIT NIEDERLASSUNGSBEWILLIGUNG
(FAMILIENBEWILLIGUNG) NACH ERWERBSZWEIG UND BEWILLIGUNGSART

BRANCHE	TOTAL	GESCHLECHT		ERWERBSTAETIG		NICHT ERWERBSTAETIG		UNTER 18 JAHREN	
		MAENNlich	WEIBlich	MAENNlich	WEIBlich	MAENNlich	WEIBlich	MAENNlich	WEIBlich
001 Landwirtschaft	14	14	-	14	-	-	-	-	-
002 Gartenbau	8	6	2	6	1	-	-	-	1
003 Forstwirtschaft	10	10	-	10	-	-	-	-	-
004 Fischerei	-	-	-	-	-	-	-	-	-
011 Energie u. Wasserversorg.	8	6	2	6	2	-	-	-	-
012 Bergbau	-	-	-	-	-	-	-	-	-
021 Herst. v. Nahrungsmitteln	201	127	74	125	72	-	-	2	2
022 Herstellung von Getranken	2	2	-	2	-	-	-	-	-
023 Herstellung v. Tabakwaren	-	-	-	-	-	-	-	-	-
024 Herstellung v. Textilien	27	13	14	13	14	-	-	-	-
025 Herst. Bekleidung+Wasche	13	4	9	4	9	-	-	-	-
026 Holzbearb.u.-verarbeitung	73	70	3	69	3	-	-	1	-
027 Herst. Papier+Papierwaren	-	-	-	-	-	-	-	-	-
028 Her.graph.Erz.Verlagsweise	36	20	16	20	16	-	-	-	-
029 Herst. Lederwaren+Schuhen	4	4	-	3	-	-	-	1	-
031 Herst. chem. Erzeugnisse	32	25	7	25	7	-	-	-	-
032 H.Kunstst.-u.Kautschukw.	124	56	68	56	64	-	-	-	4
033 Abbau+Verarb.Steine,Erden	24	17	7	17	7	-	-	-	-
034 Metallbe. u.-verarbeitung	82	75	7	71	7	-	-	4	-
035 Maschinen- u. Fahrzeugbau	538	432	106	430	103	-	-	2	3
036 Elektrotec.Feinmech.Optik	45	31	14	30	14	-	-	1	-
037 H. Uhren,Bijouteriewaren	56	13	43	12	40	-	-	1	3
038 Sonst. verarb. Gewerbe	8	7	1	7	1	-	-	-	-
041 Bauhauptgew. (o.Stahlbau)	104	104	-	103	-	-	-	1	-
042 Ausbaugewerbe	76	69	7	68	7	-	-	1	-
051 Handel	206	117	89	116	88	-	-	1	1
057 Gastgewerbe	73	43	30	43	30	-	-	-	-
058 Reparaturgewerbe	49	47	2	45	2	-	-	2	-
061 Bahnen	4	4	-	4	-	-	-	-	-
062 Strassenverkehr	62	57	5	56	4	-	-	1	1
063 Schifffahrt, Luftfahrt	1	-	1	-	1	-	-	-	-
065 Verkeh.Sped.Lagerh.Reiseb	3	1	2	1	2	-	-	-	-
066 Nachrichtenuberm. (PTT)	10	4	6	3	6	-	-	1	-
071 Banken, Finanzgesellsch.	104	55	49	54	48	-	-	1	1
072 Versicherungen	24	19	5	19	5	-	-	-	-
073 Immobilien	5	4	1	4	1	-	-	-	-
074 Vermietung, Leasing	-	-	-	-	-	-	-	-	-
075 Berat.Plan.komm.D.Inform.	332	224	108	224	107	-	-	-	1
076 Personl. Dienstleistungen	73	34	39	34	38	-	-	-	1
081 Unterrichtswesen	86	47	39	47	39	-	-	-	-
082 Forsch. Entwicklung	4	2	2	2	2	-	-	-	-
083 Gesundheitsw.,Veterinarw.	69	17	52	17	49	-	-	-	3
084 Umweltschutz	3	2	1	2	1	-	-	-	-
085 Heime, Wohlfahrtspflege	35	6	29	6	29	-	-	-	-
086 Kirch.relig.Weltan.Verein	1	-	1	-	1	-	-	-	-
087 Dienstl.f.Allg.Interessen	9	6	3	6	3	-	-	-	-
088 Kultur, Sport, Erholung	16	8	8	8	8	-	-	-	-
089 Hausliche Dienste	21	9	12	9	12	-	-	-	-
091 Oeffentl.Verwaltung (AHV)	52	28	24	28	23	-	-	-	1
099 Unbekannte Tatigkeit	-	-	-	-	-	-	-	-	-
In FL taetig	2438	1648	790	1630	771	-	-	18	19
Im Ausland taetig	289	191	98	189	95	-	-	2	3
100 Arbeitslose	75	46	29	45	29	-	-	1	-
200 Kinder,Schuler,Studenten	2328	1218	1110	14	10	-	-	1204	1100
300 Hausfrauen, Hausmanner	1212	158	1054	97	978	-	-	61	76
400 Rentner, Pensionierte	244	194	50	191	50	-	-	3	-
Total	6586	3455	3131	2166	1933	-	-	1289	1198

AUSLAENDISCHE WOHNBEVOELKERUNG - PERSONEN MIT NIEDERLASSUNGSBEWILLIGUNG
(FAMILIENBEWILLIGUNG)) NACH ERWERBSZWEIG, GESCHLECHT UND HEIMATSTAAT

BRANCHE	TOTAL	GESCHLECHT		HEIMATSTAAT									
		MAENNlich	WEIBlich	SCHWEIZ	OESTER- REICH	DEUTSCH LAND	ITALIEN	SPANIEN	POR- TUGAL	GRIECH- ENLAND	JUGOS- LAWIEN	TUERKEI	ANDERE
001 Landwirtschaft	14	14	-	12	1	-	1	-	-	-	-	-	-
002 Gartenbau	8	6	2	3	3	1	-	-	-	-	1	-	-
003 Forstwirtschaft	10	10	-	7	-	-	3	-	-	-	-	-	-
004 Fischerei	-	-	-	-	-	-	-	-	-	-	-	-	-
011 Energie u. Wasserversorg.	8	6	2	4	2	-	2	-	-	-	-	-	-
012 Bergbau	-	-	-	-	-	-	-	-	-	-	-	-	-
021 Herst. v. Nahrungsmitteln	201	127	74	37	19	11	10	24	-	14	8	69	9
022 Herstellung von Getranken	2	2	-	2	-	-	-	-	-	-	-	-	-
023 Herstellung v. Tabakwaren	-	-	-	-	-	-	-	-	-	-	-	-	-
024 Herstellung v. Textilien	27	13	14	6	1	3	2	2	-	-	1	11	1
025 Herst. Bekleidung+Wasche	13	4	9	4	1	-	4	-	-	-	-	1	3
026 Holzbearb.u.-verarbeitung	73	70	3	25	16	5	8	2	-	-	4	11	2
027 Herst. Papier+Papierwaren	-	-	-	-	-	-	-	-	-	-	-	-	-
028 Her.graph.Erz.Verlagsweise	36	20	16	18	7	7	1	1	-	-	-	-	2
029 Herst. Lederwaren+Schuhen	4	4	-	-	-	1	-	-	-	-	-	3	-
031 Herst. chem. Erzeugnisse	32	25	7	12	7	5	2	-	-	-	-	4	2
032 H.Kunstst.-u.Kautschukw.	124	56	68	18	18	14	11	2	3	5	4	31	18
033 Abbau+Verarb.Steine,Erden	24	17	7	8	7	1	5	-	-	-	-	3	-
034 Metallbe. u.-verarbeitung	82	75	7	27	15	3	18	2	1	2	1	12	1
035 Maschinen- u. Fahrzeugbau	538	432	106	214	116	54	45	5	2	9	25	34	34
036 Elektrotec.Feinmech.Optik	45	31	14	21	7	4	1	-	-	-	3	3	6
037 H. Uhren,Bijouteriewaren	56	13	43	10	7	1	2	1	-	-	4	26	5
038 Sonst. verarb. Gewerbe	8	7	1	6	2	-	-	-	-	-	-	-	-
041 Bauhauptgew. (o.Stahlbau)	104	104	-	38	15	2	41	3	-	-	1	1	3
042 Ausbaugewerbe	76	69	7	26	22	5	15	1	-	-	3	4	-
051 Handel	206	117	89	140	32	11	5	4	-	2	4	2	6
057 Gastgewerbe	73	43	30	29	22	8	2	-	1	-	1	4	6
058 Reparaturgewerbe	49	47	2	25	4	5	7	-	1	1	-	3	3
061 Bahnen	4	4	-	3	1	-	-	-	-	-	-	-	-
062 Strassenverkehr	62	57	5	37	13	1	6	1	-	-	-	2	2
063 Schifffahrt, Luftfahrt	1	-	1	1	-	-	-	-	-	-	-	-	-
065 Verkeh.Sped.Lagerh.Reiseb	3	1	2	2	-	-	1	-	-	-	-	-	-
066 Nachrichtenuberm. (PTT)	10	4	6	10	-	-	-	-	-	-	-	-	-
071 Banken, Finanzgesellsch.	104	55	49	67	21	6	6	-	-	-	-	-	4
072 Versicherungen	24	19	5	14	9	1	-	-	-	-	-	-	-
073 Immobilien	5	4	1	3	2	-	-	-	-	-	-	-	-
074 Vermietung, Leasing	-	-	-	-	-	-	-	-	-	-	-	-	-
075 Berat.Plan.komm.D.Inform.	332	224	108	210	70	32	10	-	-	-	2	1	7
076 Personl. Dienstleistungen	73	34	39	18	10	5	11	4	-	3	4	18	-
081 Unterrichtswesen	86	47	39	56	17	9	2	-	-	-	-	-	2
082 Forsch. Entwicklung	4	2	2	1	1	2	-	-	-	-	-	-	-
083 Gesundheitsw.,Veterinarw.	69	17	52	33	15	7	2	1	1	-	-	2	8
084 Umweltschutz	3	2	1	2	-	1	-	-	-	-	-	-	-
085 Heime, Wohlfahrtspflege	35	6	29	15	10	4	3	-	-	-	2	1	-
086 Kirch.relig.Weltan.Verein	1	-	1	-	1	-	-	-	-	-	-	-	-
087 Dienstl.f.Allg.Interessen	9	6	3	7	-	2	-	-	-	-	-	-	-
088 Kultur, Sport, Erholung	16	8	8	10	4	1	-	-	-	-	-	-	1
089 Hausliche Dienste	21	9	12	4	11	3	2	1	-	-	-	-	-
091 Oeffentl.Verwaltung (AHV)	52	28	24	26	9	4	11	-	-	-	1	-	1
099 Unbekannte Tatigkeit	-	-	-	-	-	-	-	-	-	-	-	-	-
In FL taetig	2438	1648	790	1006	479	201	230	53	8	35	68	238	120
Im Ausland taetig	289	191	98	205	39	18	9	1	1	1	1	8	6
100 Arbeitslose	75	46	29	27	10	8	3	2	1	-	4	20	-
200 Kinder,Schuler,Studenten	2328	1218	1110	1058	393	136	225	41	10	30	77	242	116
300 Hausfrauen, Hausmanner	1212	158	1054	649	190	100	70	6	2	9	27	89	70
400 Rentner, Pensionierte	244	194	50	133	49	35	8	1	-	2	2	4	10
Total	6586	3455	3131	3078	1160	498	545	104	22	77	179	601	322

AUSLAENDISCHE WOHNBEVOELKERUNG - PERSONEN MIT NIEDERLASSUNGSBEWILLIGUNG
(FAMILIENBEWILLIGUNG) NACH ERWERBSZWEIG, GESCHLECHT UND WOHNGEMEINDE

BRANCHE	TOTAL	GESCHLECHT		WOHNGEMEINDE										
		MAENNlich	WEIBlich	VADUZ	TRIESEN	BALZERS	TRIESENBERG	SCHAAN	PLANKEN	ESCHEN	MAUREN	GAMPRIN	RUGGELL	SCHENLENBERG
001 Landwirtschaft	14	14	-	2	1	3	2	2	-	1	1	1	1	-
002 Gartenbau	8	6	2	1	-	-	1	4	-	1	1	-	-	-
003 Forstwirtschaft	10	10	-	1	-	-	5	3	-	-	1	-	-	-
004 Fischerei	-	-	-	-	-	-	-	-	-	-	-	-	-	-
011 Energie u. Wasserversorg.	8	6	2	-	2	-	-	2	-	1	-	1	1	1
012 Bergbau	-	-	-	-	-	-	-	-	-	-	-	-	-	-
021 Herst. v. Nahrungsmitteln	201	127	74	25	23	10	2	73	2	18	17	13	10	8
022 Herstellung von Getranken	2	2	-	1	-	-	-	-	-	-	-	-	1	-
023 Herstellung v. Tabakwaren	-	-	-	-	-	-	-	-	-	-	-	-	-	-
024 Herstellung v. Textilien	27	13	14	9	2	2	-	7	-	1	4	-	1	1
025 Herst. Bekleidung+Wasche	13	4	9	8	-	1	-	1	-	1	2	-	-	-
026 Holzbearb.u.-verarbeitung	73	70	3	11	11	5	6	12	-	2	15	4	5	2
027 Herst. Papier+Papierwaren	-	-	-	-	-	-	-	-	-	-	-	-	-	-
028 Her.graph.Erz.Verlagswesen	36	20	16	8	8	2	1	7	1	3	2	1	2	1
029 Herst. Lederwaren+Schuhen	4	4	-	1	-	1	-	1	-	-	1	-	-	-
031 Herst. chem. Erzeugnisse	32	25	7	9	1	3	-	8	1	5	4	-	1	-
032 H.Kunstst.-u.Kautschukw.	124	56	68	17	8	11	5	45	-	15	11	6	3	3
033 Abbau+Verarb.Steine,Erden	24	17	7	4	-	5	1	9	-	2	2	1	-	-
034 Metallbe. u.-verarbeitung	82	75	7	9	11	20	-	18	-	7	11	1	2	3
035 Maschinen- u. Fahrzeugbau	538	432	106	85	59	83	24	119	6	39	53	20	38	12
036 Elektrotec.Feinmech.Optik	45	31	14	8	6	9	4	8	-	3	4	2	1	-
037 H. Uhren,Bijouteriewaren	56	13	43	11	15	9	2	8	-	7	2	1	1	-
038 Sonst. verarb. Gewerbe	8	7	1	1	1	1	-	1	-	1	1	-	1	1
041 Bauhauptgew. (o.Stahlbau)	104	104	-	20	11	25	6	22	1	4	7	4	4	-
042 Ausbaugewerbe	76	69	7	16	9	12	4	17	1	5	3	4	3	2
051 Handel	206	117	89	58	28	10	8	46	1	14	16	9	11	5
057 Gastgewerbe	73	43	30	15	14	4	11	16	1	3	6	1	1	1
058 Reparaturgewerbe	49	47	2	11	17	3	1	8	-	1	3	1	4	-
061 Bahnen	4	4	-	-	-	-	-	-	1	2	-	1	-	-
062 Strassenverkehr	62	57	5	10	9	6	4	13	-	5	12	1	1	1
063 Schifffahrt, Luftfahrt	1	-	1	-	1	-	-	-	-	-	-	-	-	-
065 Verkeh.Sped.Lagerh.Reiseb	3	1	2	1	1	-	-	1	-	-	-	-	-	-
066 Nachrichtenuerm. (PTT)	10	4	6	2	-	4	-	-	-	1	2	1	-	-
071 Banken, Finanzgesellsch.	104	55	49	33	21	4	4	25	-	2	5	2	6	2
072 Versicherungen	24	19	5	7	3	2	3	5	-	-	2	-	1	1
073 Immobilien	5	4	1	2	2	-	-	1	-	-	-	-	-	-
074 Vermietung, Leasing	-	-	-	-	-	-	-	-	-	-	-	-	-	-
075 Berat.Plan.komm.D.Inform.	332	224	108	91	72	27	15	73	3	7	20	6	9	9
076 Personl. Dienstleistungen	73	34	39	17	13	16	-	12	-	3	4	3	4	1
081 Unterrichtswesen	86	47	39	21	13	12	8	20	-	3	4	3	2	-
082 Forsch. Entwicklung	4	2	2	2	-	-	-	-	-	2	-	-	-	-
083 Gesundheitsw.,Veterinrw.	69	17	52	12	15	7	4	20	-	2	3	3	3	-
084 Umweltschutz	3	2	1	1	2	-	-	-	-	-	-	-	-	-
085 Heime, Wohlfahrtspflege	35	6	29	12	3	2	4	1	-	4	7	1	1	-
086 Kirch.relig.Weltan.Verein	1	-	1	-	-	-	1	-	-	-	-	-	-	-
087 Dienstl.f.Allg.Interessen	9	6	3	1	1	-	2	3	-	2	-	-	-	-
088 Kultur, Sport, Erholung	16	8	8	6	2	-	1	6	-	-	-	-	1	-
089 Hausliche Dienste	21	9	12	6	4	1	-	5	1	3	-	1	-	-
091 Oeffentl.Verwaltung (AHV)	52	28	24	17	6	4	2	15	1	-	2	2	2	1
099 Unbekannte Tatigkeit	-	-	-	-	-	-	-	-	-	-	-	-	-	-
In FL tatig	2438	1648	790	525	346	261	117	589	18	146	204	79	106	47
Im Ausland tatig	289	191	98	47	49	43	14	48	2	24	24	15	15	8
100 Arbeitslose	75	46	29	17	9	10	4	14	-	8	3	3	5	2
200 Kinder,Schuler,Studenten	2328	1218	1110	481	284	318	122	452	20	136	224	98	128	65
300 Hausfrauen, Hausmanner	1212	158	1054	320	173	152	63	248	6	56	91	36	44	23
400 Rentner, Pensionierte	244	194	50	85	28	24	10	57	-	13	20	2	4	1
Total	6586	3455	3131	1475	889	808	330	1408	46	383	566	233	302	146

AUSLAENDISCHE WOHNBEVOELKERUNG - PERSONEN MIT NIEDERLASSUNGSBEWILLIGUNG
(FAMILIENBEWILLIGUNG) NACH ERWERBSZWEIG, GESCHLECHT UND ANWESENHEITSDAUER

BRANCHE	TOTAL	GESCHLECHT		ANWESEND IN LIECHTENSTEIN SEIT				
		MAENNlich	WEIBlich	1993	1992	1991	1990	1989
001 Landwirtschaft	14	14	-	-	-	-	14	-
002 Gartenbau	8	6	2	-	-	1	7	-
003 Forstwirtschaft	10	10	-	-	-	-	10	-
004 Fischerei	-	-	-	-	-	-	-	-
011 Energie u. Wasserversorg.	8	6	2	-	-	-	8	-
012 Bergbau	-	-	-	-	-	-	-	-
021 Herst. v. Nahrungsmitteln	201	127	74	-	3	1	197	-
022 Herstellung von Getrancken	2	2	-	-	-	-	2	-
023 Herstellung v. Tabakwaren	-	-	-	-	-	-	-	-
024 Herstellung v. Textilien	27	13	14	-	2	-	25	-
025 Herst. Bekleidung+Wäsche	13	4	9	-	-	-	13	-
026 Holzbearb.u.-verarbeitung	73	70	3	1	-	1	71	-
027 Herst. Papier+Papierwaren	-	-	-	-	-	-	-	-
028 Her.graph.Erz.Verlagsweise	36	20	16	-	-	-	36	-
029 Herst. Lederwaren+Schuhen	4	4	-	-	-	-	4	-
031 Herst. chem. Erzeugnisse	32	25	7	-	-	-	32	-
032 H.Kunstst.-u.Kautschukw.	124	56	68	-	1	1	122	-
033 Abbau+Verarb.Steine,Erden	24	17	7	-	1	-	23	-
034 Metallbe. u.-verarbeitung	82	75	7	-	-	-	82	-
035 Maschinen- u. Fahrzeugbau	538	432	106	1	-	2	535	-
036 Elektrotec.Feinmech.Optik	45	31	14	-	1	1	43	-
037 H. Uhren,Bijouteriewaren	56	13	43	-	1	3	52	-
038 Sonst. verarb. Gewerbe	8	7	1	-	-	-	8	-
041 Bauhauptgew. (o.Stahlbau)	104	104	-	1	-	-	103	-
042 Ausbaugewerbe	76	69	7	1	-	1	74	-
051 Handel	206	117	89	-	1	4	200	1
057 Gastgewerbe	73	43	30	-	1	2	70	-
058 Reparaturgewerbe	49	47	2	-	-	1	48	-
061 Bahnen	4	4	-	-	-	-	4	-
062 Strassenverkehr	62	57	5	-	-	-	62	-
063 Schifffahrt, Luftfahrt	1	-	1	-	-	-	1	-
065 Verkeh.Sped.Lagerh.Reiseb	3	1	2	-	-	-	3	-
066 Nachrichtenüberm. (PTT)	10	4	6	-	-	1	9	-
071 Banken, Finanzgesellsch.	104	55	49	-	1	3	100	-
072 Versicherungen	24	19	5	-	-	-	24	-
073 Immobilien	5	4	1	-	-	-	5	-
074 Vermietung, Leasing	-	-	-	-	-	-	-	-
075 Berat.Plan.komm.D.Inform.	332	224	108	-	1	6	325	-
076 Persönl. Dienstleistungen	73	34	39	-	2	1	70	-
081 Unterrichtswesen	86	47	39	-	1	4	81	-
082 Forsch. Entwicklung	4	2	2	-	-	-	4	-
083 Gesundheitsw.,Veterinärw.	69	17	52	-	1	1	67	-
084 Umweltschutz	3	2	1	-	-	-	3	-
085 Heime, Wohlfahrtspflege	35	6	29	-	-	-	35	-
086 Kirch.relig.Weltan.Verein	1	-	1	-	-	-	1	-
087 Dienstl.f.Allg.Interessen	9	6	3	-	-	-	9	-
088 Kultur, Sport, Erholung	16	8	8	-	1	-	15	-
089 Häusliche Dienste	21	9	12	-	-	-	21	-
091 Oeffentl.Verwaltung (AHV)	52	28	24	-	2	-	50	-
099 Unbekannte Tätigkeit	-	-	-	-	-	-	-	-
In FL taetig	2438	1648	790	3	15	23	2396	1
Im Ausland taetig	289	191	98	1	5	11	272	-
100 Arbeitslose	75	46	29	-	1	1	73	-
200 Kinder,Schüler,Studenten	2328	1218	1110	151	160	210	1807	-
300 Hausfrauen, Hausmänner	1212	158	1054	2	31	51	1128	-
400 Rentner, Pensionierte	244	194	50	-	-	1	243	-
Total	6586	3455	3131	157	212	297	5919	1

AUSLAENDISCHE WOHNBEVOELKERUNG (SCHWEIZ) - PERSONEN MIT NIEDERLASSUNGSBEWILLIGUNG
(FAMILIENBEWILLIGUNG) NACH ERWERBSZWEIG UND BEWILLIGUNGSART

BRANCHE	TOTAL	GESCHLECHT		ERWERBSTAETIG		NICHT ERWERBSTAETIG		UNTER 18 JAHREN	
		MAENNlich	WEIBlich	MAENNlich	WEIBlich	MAENNlich	WEIBlich	MAENNlich	WEIBlich
001 Landwirtschaft	12	12	-	12	-	-	-	-	-
002 Gartenbau	3	2	1	2	-	-	-	-	1
003 Forstwirtschaft	7	7	-	7	-	-	-	-	-
004 Fischerei	-	-	-	-	-	-	-	-	-
011 Energie u. Wasserversorg.	4	3	1	3	1	-	-	-	-
012 Bergbau	-	-	-	-	-	-	-	-	-
021 Herst. v. Nahrungsmitteln	37	28	9	28	9	-	-	-	-
022 Herstellung von Getranken	2	2	-	2	-	-	-	-	-
023 Herstellung v. Tabakwaren	-	-	-	-	-	-	-	-	-
024 Herstellung v. Textilien	6	4	2	4	2	-	-	-	-
025 Herst. Bekleidung+Wasche	4	2	2	2	2	-	-	-	-
026 Holzbearb.u.-verarbeitung	25	24	1	24	1	-	-	-	-
027 Herst. Papier+Papierwaren	-	-	-	-	-	-	-	-	-
028 Her.graph.Erz.Verlagsweise	18	8	10	8	10	-	-	-	-
029 Herst. Lederwaren+Schuhen	-	-	-	-	-	-	-	-	-
031 Herst. chem. Erzeugnisse	12	11	1	11	1	-	-	-	-
032 H.Kunstst.-u.Kautschukw.	18	11	7	11	7	-	-	-	-
033 Abbau+Verarb.Steine,Erden	8	4	4	4	4	-	-	-	-
034 Metallbe. u.-verarbeitung	27	22	5	21	5	-	-	1	-
035 Maschinen- u. Fahrzeugbau	214	174	40	172	38	-	-	2	2
036 Elektrotec.Feinmech.Optik	21	15	6	15	6	-	-	-	-
037 H. Uhren,Bijouteriewaren	10	7	3	7	3	-	-	-	-
038 Sonst. verarb. Gewerbe	6	5	1	5	1	-	-	-	-
041 Bauhauptgew. (o.Stahlbau)	38	38	-	38	-	-	-	-	-
042 Ausbaugewerbe	26	24	2	23	2	-	-	1	-
051 Handel	140	83	57	82	56	-	-	1	1
057 Gastgewerbe	29	16	13	16	13	-	-	-	-
058 Reparaturgewerbe	25	23	2	23	2	-	-	-	-
061 Bahnen	3	3	-	3	-	-	-	-	-
062 Strassenverkehr	37	33	4	33	3	-	-	-	1
063 Schifffahrt, Luftfahrt	1	-	1	-	1	-	-	-	-
065 Verkeh.Sped.Lagerh.Reiseb	2	1	1	1	1	-	-	-	-
066 Nachrichtenerm. (PTT)	10	4	6	3	6	-	-	1	-
071 Banken, Finanzgesellsch.	67	38	29	37	28	-	-	1	1
072 Versicherungen	14	13	1	13	1	-	-	-	-
073 Immobilien	3	2	1	2	1	-	-	-	-
074 Vermietung, Leasing	-	-	-	-	-	-	-	-	-
075 Berat.Plan.komm.D.Inform.	210	145	65	145	64	-	-	-	1
076 Persnl. Dienstleistungen	18	10	8	10	8	-	-	-	-
081 Unterrichtswesen	56	33	23	33	23	-	-	-	-
082 Forsch. Entwicklung	1	1	-	1	-	-	-	-	-
083 Gesundheitsw.,Veterinrw.	33	4	29	4	27	-	-	-	2
084 Umweltschutz	2	1	1	1	1	-	-	-	-
085 Heime, Wohlfahrtspflege	15	2	13	2	13	-	-	-	-
086 Kirch.relig.Weitan.Verein	-	-	-	-	-	-	-	-	-
087 Dienstl.f.Allg.Interessen	7	5	2	5	2	-	-	-	-
088 Kultur, Sport, Erholung	10	6	4	6	4	-	-	-	-
089 Hausliche Dienste	4	1	3	1	3	-	-	-	-
091 Oeffentl.Verwaltung (AHV)	26	15	11	15	11	-	-	-	-
099 Unbekannte Tatigkeit	-	-	-	-	-	-	-	-	-
In FL taetig	1006	703	303	697	297	-	-	6	6
Im Ausland taetig	205	139	66	138	63	-	-	1	3
100 Arbeitslose	27	16	11	16	11	-	-	-	-
200 Kinder,Schler,Studenten	1058	549	509	6	3	-	-	543	506
300 Hausfrauen, Hausmanner	649	84	565	52	526	-	-	32	39
400 Rentner, Pensionierte	133	108	25	107	25	-	-	1	-
Total	3078	1599	1479	1016	925	-	-	583	554

AUSLAENDISCHE WOHNBEVOLKERUNG (OESTERREICH) - PERSONEN MIT NIEDERLASSUNGSBEWILLIGUNG
(FAMILIENBEWILLIGUNG) NACH ERWERBSZWEIG UND BEWILLIGUNGSART

BRANCHE	TOTAL	GESCHLECHT		ERWERBSTAETIG		NICHT ERWERBSTAETIG		UNTER 18 JAHREN	
		MAENNLICH	WEIBLICH	MAENNLICH	WEIBLICH	MAENNLICH	WEIBLICH	MAENNLICH	WEIBLICH
001 Landwirtschaft	1	1	-	1	-	-	-	-	-
002 Gartenbau	3	2	1	2	1	-	-	-	-
003 Forstwirtschaft	-	-	-	-	-	-	-	-	-
004 Fischerei	-	-	-	-	-	-	-	-	-
011 Energie u. Wasserversorg.	2	2	-	2	-	-	-	-	-
012 Bergbau	-	-	-	-	-	-	-	-	-
021 Herst. v. Nahrungsmitteln	19	15	4	15	4	-	-	-	-
022 Herstellung von Getranken	-	-	-	-	-	-	-	-	-
023 Herstellung v. Tabakwaren	-	-	-	-	-	-	-	-	-
024 Herstellung v. Textilien	1	-	1	-	1	-	-	-	-
025 Herst. Bekleidung+Wasche	1	-	1	-	1	-	-	-	-
026 Holzbearb.u.-verarbeitung	16	16	-	16	-	-	-	-	-
027 Herst. Papier+Papierwaren	-	-	-	-	-	-	-	-	-
028 Her.graph.Erz.Verlagsweise	7	4	3	4	3	-	-	-	-
029 Herst. Lederwaren+Schuhen	-	-	-	-	-	-	-	-	-
031 Herst. chem. Erzeugnisse	7	2	5	2	5	-	-	-	-
032 H.Kunstst.-u.Kautschukw.	18	12	6	12	6	-	-	-	-
033 Abbau+Verarb.Steine,Erden	7	4	3	4	3	-	-	-	-
034 Metallbe. u.-verarbeitung	15	15	-	15	-	-	-	-	-
035 Maschinen- u. Fahrzeugbau	116	100	16	100	16	-	-	-	-
036 Elektrotec.Feinmech.Optik	7	6	1	6	1	-	-	-	-
037 H. Uhren,Bijouteriewaren	7	2	5	2	5	-	-	-	-
038 Sonst. verarb. Gewerbe	2	2	-	2	-	-	-	-	-
041 Bauhauptgew. (o.Stahlbau)	15	15	-	15	-	-	-	-	-
042 Ausbaugewerbe	22	19	3	19	3	-	-	-	-
051 Handel	32	16	16	16	16	-	-	-	-
057 Gastgewerbe	22	12	10	12	10	-	-	-	-
058 Reparaturgewerbe	4	4	-	4	-	-	-	-	-
061 Bahnen	1	1	-	1	-	-	-	-	-
062 Strassenverkehr	13	12	1	12	1	-	-	-	-
063 Schifffahrt, Luftfahrt	-	-	-	-	-	-	-	-	-
065 Verkeh.Sped.Lagerh.Reiseb	-	-	-	-	-	-	-	-	-
066 Nachrichtenuberm. (PTT)	-	-	-	-	-	-	-	-	-
071 Banken, Finanzgesellsch.	21	9	12	9	12	-	-	-	-
072 Versicherungen	9	5	4	5	4	-	-	-	-
073 Immobilien	2	2	-	2	-	-	-	-	-
074 Vermietung, Leasing	-	-	-	-	-	-	-	-	-
075 Berat.Plan.komm.D.Inform.	70	41	29	41	29	-	-	-	-
076 Personl. Dienstleistungen	10	3	7	3	7	-	-	-	-
081 Unterrichtswesen	17	8	9	8	9	-	-	-	-
082 Forsch. Entwicklung	1	-	1	-	1	-	-	-	-
083 Gesundheitsw.,Veterinarw.	15	7	8	7	8	-	-	-	-
084 Umweltschutz	-	-	-	-	-	-	-	-	-
085 Heime, Wohlfahrtspflege	10	3	7	3	7	-	-	-	-
086 Kirch.relig.Weltan.Verein	1	-	1	-	1	-	-	-	-
087 Dienstl.f.Allg.Interessen	-	-	-	-	-	-	-	-	-
088 Kultur, Sport, Erholung	4	1	3	1	3	-	-	-	-
089 Hausliche Dienste	11	4	7	4	7	-	-	-	-
091 Oeffentl.Verwaltung (AHV)	9	6	3	6	2	-	-	-	1
099 Unbekannte Tatigkeit	-	-	-	-	-	-	-	-	-
In FL tatig	479	327	152	327	151	-	-	-	1
Im Ausland tatig	39	24	15	24	15	-	-	-	-
100 Arbeitslose	10	6	4	6	4	-	-	-	-
200 Kinder,Schuler,Studenten	393	199	194	2	2	-	-	197	192
300 Hausfrauen, Hausmanner	190	25	165	14	159	-	-	11	6
400 Rentner, Pensionierte	49	35	14	34	14	-	-	1	-
Total	1160	616	544	407	345	-	-	209	199

AUSLAENDISCHE WOHNBEVOELKERUNG (DEUTSCHLAND) - PERSONEN MIT NIEDERLASSUNGSBEWILLIGUNG
(FAMILIENBEWILLIGUNG) NACH ERWERBSZWEIG UND BEWILLIGUNGSART

BRANCHE	TOTAL	GESCHLECHT		ERWERBSTAETIG		NICHT ERWERBSTAETIG		UNTER 18 JAHREN	
		MAENNlich	WEIBlich	MAENNlich	WEIBlich	MAENNlich	WEIBlich	MAENNlich	WEIBlich
001 Landwirtschaft	-	-	-	-	-	-	-	-	-
002 Gartenbau	1	1	-	1	-	-	-	-	-
003 Forstwirtschaft	-	-	-	-	-	-	-	-	-
004 Fischerei	-	-	-	-	-	-	-	-	-
011 Energie u. Wasserversorg.	-	-	-	-	-	-	-	-	-
012 Bergbau	-	-	-	-	-	-	-	-	-
021 Herst. v. Nahrungsmitteln	11	10	1	10	1	-	-	-	-
022 Herstellung von Getranken	-	-	-	-	-	-	-	-	-
023 Herstellung v. Tabakwaren	-	-	-	-	-	-	-	-	-
024 Herstellung v. Textilien	3	2	1	2	1	-	-	-	-
025 Herst. Bekleidung+Wasche	-	-	-	-	-	-	-	-	-
026 Holzbearb.u.-verarbeitung	5	4	1	4	1	-	-	-	-
027 Herst. Papier+Papierwaren	-	-	-	-	-	-	-	-	-
028 Her.graph.Erz.Verlagsweise	7	5	2	5	2	-	-	-	-
029 Herst. Lederwaren+Schuhen	1	1	-	1	-	-	-	-	-
031 Herst. chem. Erzeugnisse	5	5	-	5	-	-	-	-	-
032 H.Kunstst.-u.Kautschukw.	14	11	3	11	3	-	-	-	-
033 Abbau+Verarb.Steine,Erden	1	1	-	1	-	-	-	-	-
034 Metallbe. u.-verarbeitung	3	3	-	3	-	-	-	-	-
035 Maschinen- u. Fahrzeugbau	54	50	4	50	4	-	-	-	-
036 Elektrotec.Feinmech.Optik	4	4	-	4	-	-	-	-	-
037 H. Uhren,Bijouteriewaren	1	1	-	1	-	-	-	-	-
038 Sonst. verarb. Gewerbe	-	-	-	-	-	-	-	-	-
041 Bauhauptgew. (o.Stahlbau)	2	2	-	2	-	-	-	-	-
042 Ausbaugewerbe	5	4	1	4	1	-	-	-	-
051 Handel	11	6	5	6	5	-	-	-	-
057 Gastgewerbe	8	7	1	7	1	-	-	-	-
058 Reparaturgewerbe	5	5	-	5	-	-	-	-	-
061 Bahnen	-	-	-	-	-	-	-	-	-
062 Strassenverkehr	1	1	-	1	-	-	-	-	-
063 Schifffahrt, Luftfahrt	-	-	-	-	-	-	-	-	-
065 Verkeh.Sped.Lagerh.Reiseb	-	-	-	-	-	-	-	-	-
066 Nachrichtenuberm. (PTT)	-	-	-	-	-	-	-	-	-
071 Banken, Finanzgesellsch.	6	5	1	5	1	-	-	-	-
072 Versicherungen	1	1	-	1	-	-	-	-	-
073 Immobilien	-	-	-	-	-	-	-	-	-
074 Vermietung, Leasing	-	-	-	-	-	-	-	-	-
075 Berat.Plan.komm.D.Inform.	32	24	8	24	8	-	-	-	-
076 Personl. Dienstleistungen	5	5	-	5	-	-	-	-	-
081 Unterrichtswesen	9	5	4	5	4	-	-	-	-
082 Forsch. Entwicklung	2	1	1	1	1	-	-	-	-
083 Gesundheitsw.,Veterinarw.	7	3	4	3	4	-	-	-	-
084 Umweltschutz	1	1	-	1	-	-	-	-	-
085 Heime, Wohlfahrtspflege	4	-	4	-	4	-	-	-	-
086 Kirch.relig.Weltan.Verein	-	-	-	-	-	-	-	-	-
087 Dienstl.f.Allg.Interessen	2	1	1	1	1	-	-	-	-
088 Kultur, Sport, Erholung	1	1	-	1	-	-	-	-	-
089 Hausliche Dienste	3	3	-	3	-	-	-	-	-
091 Oeffentl.Verwaltung (AHV)	4	3	1	3	1	-	-	-	-
099 Unbekannte Tatigkeit	-	-	-	-	-	-	-	-	-
In FL taetig	201	160	41	160	41	-	-	-	-
Im Ausland taetig	18	16	2	16	2	-	-	-	-
100 Arbeitslose	8	5	3	5	3	-	-	-	-
200 Kinder,Schuler,Studenten	136	69	67	2	2	-	-	67	65
300 Hausfrauen, Hausmanner	100	15	85	12	80	-	-	3	5
400 Rentner, Pensionierte	35	29	6	28	6	-	-	1	-
Total	498	294	204	223	134	-	-	71	70

AUSLAENDISCHE WOHNBEVOELKERUNG (ITALIEN) - PERSONEN MIT NIEDERLASSUNGSBEWILLIGUNG
(FAMILIENBEWILLIGUNG) NACH ERWERBSZWEIG UND BEWILLIGUNGSART

BRANCHE	TOTAL	GESCHLECHT		ERWERBSTAETIG		NICHT ERWERBSTAETIG		UNTER 18 JAHREN	
		MAENNLICH	WEIBLICH	MAENNLICH	WEIBLICH	MAENNLICH	WEIBLICH	MAENNLICH	WEIBLICH
001 Landwirtschaft	1	1	-	1	-	-	-	-	-
002 Gartenbau	-	-	-	-	-	-	-	-	-
003 Forstwirtschaft	3	3	-	3	-	-	-	-	-
004 Fischerei	-	-	-	-	-	-	-	-	-
011 Energie u. Wasserversorg.	2	1	1	1	1	-	-	-	-
012 Bergbau	-	-	-	-	-	-	-	-	-
021 Herst. v. Nahrungsmitteln	10	8	2	8	2	-	-	-	-
022 Herstellung von Getranken	-	-	-	-	-	-	-	-	-
023 Herstellung v. Tabakwaren	-	-	-	-	-	-	-	-	-
024 Herstellung v. Textilien	2	-	2	-	2	-	-	-	-
025 Herst. Bekleidung+Wasche	4	1	3	1	3	-	-	-	-
026 Holzbearb.u.-verarbeitung	8	8	-	8	-	-	-	-	-
027 Herst. Papier+Papierwaren	-	-	-	-	-	-	-	-	-
028 Her.graph.Erz.Verlagsweise	1	1	-	1	-	-	-	-	-
029 Herst. Lederwaren+Schuhen	-	-	-	-	-	-	-	-	-
031 Herst. chem. Erzeugnisse	2	2	-	2	-	-	-	-	-
032 H.Kunstst.-u.Kautschukw.	11	4	7	4	6	-	-	-	1
033 Abbau+Verarb.Steine,Erden	5	5	-	5	-	-	-	-	-
034 Metallbe. u.-verarbeitung	18	17	1	17	1	-	-	-	-
035 Maschinen- u. Fahrzeugbau	45	37	8	37	7	-	-	-	1
036 Elektrotec.Feinmech.Optik	1	-	1	-	1	-	-	-	-
037 H. Uhren,Bijouteriewaren	2	-	2	-	2	-	-	-	-
038 Sonst. verarb. Gewerbe	-	-	-	-	-	-	-	-	-
041 Bauhauptgew. (o.Stahlbau)	41	41	-	40	-	-	-	1	-
042 Ausbaugewerbe	15	14	1	14	1	-	-	-	-
051 Handel	5	4	1	4	1	-	-	-	-
057 Gastgewerbe	2	2	-	2	-	-	-	-	-
058 Reparaturgewerbe	7	7	-	7	-	-	-	-	-
061 Bahnen	-	-	-	-	-	-	-	-	-
062 Strassenverkehr	6	6	-	6	-	-	-	-	-
063 Schifffahrt, Luftfahrt	-	-	-	-	-	-	-	-	-
065 Verkeh.Sped.Lagerh.Reiseb	1	-	1	-	1	-	-	-	-
066 Nachrichtenberm. (PTT)	-	-	-	-	-	-	-	-	-
071 Banken, Finanzgesellsch.	6	2	4	2	4	-	-	-	-
072 Versicherungen	-	-	-	-	-	-	-	-	-
073 Immobilien	-	-	-	-	-	-	-	-	-
074 Vermietung, Leasing	-	-	-	-	-	-	-	-	-
075 Berat.Plan.komm.D.Inform.	10	5	5	5	5	-	-	-	-
076 Personl. Dienstleistungen	11	5	6	5	6	-	-	-	-
081 Unterrichtswesen	2	-	2	-	2	-	-	-	-
082 Forsch. Entwicklung	-	-	-	-	-	-	-	-	-
083 Gesundheitsw., Veterinarw.	2	1	1	1	-	-	-	-	1
084 Umweltschutz	-	-	-	-	-	-	-	-	-
085 Heime, Wohlfahrtspflege	3	1	2	1	2	-	-	-	-
086 Kirch.relig.Weltan.Verein	-	-	-	-	-	-	-	-	-
087 Dienstl.f.Allg.Interessen	-	-	-	-	-	-	-	-	-
088 Kultur, Sport, Erholung	-	-	-	-	-	-	-	-	-
089 Hausliche Dienste	2	1	1	1	1	-	-	-	-
091 Oeffentl.Verwaltung (AHV)	11	3	8	3	8	-	-	-	-
099 Unbekannte Tatigkeit	-	-	-	-	-	-	-	-	-
In FL taetig	230	174	56	173	53	-	-	1	3
Im Ausland taetig	9	6	3	6	3	-	-	-	-
100 Arbeitslose	3	2	1	2	1	-	-	-	-
200 Kinder,Schuler,Studenten	225	112	113	1	-	-	-	111	113
300 Hausfrauen, Hausmanner	70	9	61	4	52	-	-	5	9
400 Rentner, Pensionierte	8	6	2	6	2	-	-	-	-
Total	545	309	236	192	111	-	-	117	125

AUSLAENDISCHE WOHNBEVOELKERUNG (SPANIEN) - PERSONEN MIT NIEDERLASSUNGSBEWILLIGUNG
(FAMILIENBEWILLIGUNG) NACH ERWERBSZWEIG UND BEWILLIGUNGSART

BRANCHE	TOTAL	GESCHLECHT		ERWERBSTAETIG		NICHT ERWERBSTAETIG		UNTER 18 JAHREN	
		MAENNlich	WEIBlich	MAENNlich	WEIBlich	MAENNlich	WEIBlich	MAENNlich	WEIBlich
001 Landwirtschaft	-	-	-	-	-	-	-	-	-
002 Gartenbau	-	-	-	-	-	-	-	-	-
003 Forstwirtschaft	-	-	-	-	-	-	-	-	-
004 Fischerei	-	-	-	-	-	-	-	-	-
011 Energie u. Wasserversorg.	-	-	-	-	-	-	-	-	-
012 Bergbau	-	-	-	-	-	-	-	-	-
021 Herst. v. Nahrungsmitteln	24	12	12	12	12	-	-	-	-
022 Herstellung von Getranken	-	-	-	-	-	-	-	-	-
023 Herstellung v. Tabakwaren	-	-	-	-	-	-	-	-	-
024 Herstellung v. Textilien	2	1	1	1	1	-	-	-	-
025 Herst. Bekleidung+Wasche	-	-	-	-	-	-	-	-	-
026 Holzbearb.u.-verarbeitung	2	2	-	2	-	-	-	-	-
027 Herst. Papier+Papierwaren	-	-	-	-	-	-	-	-	-
028 Her.graph.Erz.Verlagsweise	1	-	1	-	1	-	-	-	-
029 Herst. Lederwaren+Schuhen	-	-	-	-	-	-	-	-	-
031 Herst. chem. Erzeugnisse	-	-	-	-	-	-	-	-	-
032 H.Kunstst.-u.Kautschukw.	2	-	2	-	2	-	-	-	-
033 Abbau+Verarb.Steine,Erden	-	-	-	-	-	-	-	-	-
034 Metallbe. u.-verarbeitung	2	2	-	2	-	-	-	-	-
035 Maschinen- u. Fahrzeugbau	5	2	3	2	3	-	-	-	-
036 Elektrotec.Feinmech.Optik	-	-	-	-	-	-	-	-	-
037 H. Uhren,Bijouteriewaren	1	-	1	-	1	-	-	-	-
038 Sonst. verarb. Gewerbe	-	-	-	-	-	-	-	-	-
041 Bauhauptgew. (o.Stahlbau)	3	3	-	3	-	-	-	-	-
042 Ausbaugewerbe	1	1	-	1	-	-	-	-	-
051 Handel	4	2	2	2	2	-	-	-	-
057 Gastgewerbe	-	-	-	-	-	-	-	-	-
058 Reparaturgewerbe	-	-	-	-	-	-	-	-	-
061 Bahnen	-	-	-	-	-	-	-	-	-
062 Strassenverkehr	1	1	-	1	-	-	-	-	-
063 Schifffahrt, Luftfahrt	-	-	-	-	-	-	-	-	-
065 Verkeh.Sped.Lagerh.Reiseb	-	-	-	-	-	-	-	-	-
066 Nachrichtenberm. (PTT)	-	-	-	-	-	-	-	-	-
071 Banken, Finanzgesellsch.	-	-	-	-	-	-	-	-	-
072 Versicherungen	-	-	-	-	-	-	-	-	-
073 Immobilien	-	-	-	-	-	-	-	-	-
074 Vermietung, Leasing	-	-	-	-	-	-	-	-	-
075 Berat.Plan.komm.D.Inform.	-	-	-	-	-	-	-	-	-
076 Persnli. Dienstleistungen	4	1	3	1	2	-	-	-	1
081 Unterrichtswesen	-	-	-	-	-	-	-	-	-
082 Forsch. Entwicklung	-	-	-	-	-	-	-	-	-
083 Gesundheitsw.,Veterinarw.	1	-	1	-	1	-	-	-	-
084 Umweltschutz	-	-	-	-	-	-	-	-	-
085 Heime, Wohlfahrtspflege	-	-	-	-	-	-	-	-	-
086 Kirch.relig.Weltan.Verein	-	-	-	-	-	-	-	-	-
087 Dienstl.f.Allg.Interessen	-	-	-	-	-	-	-	-	-
088 Kultur, Sport, Erholung	-	-	-	-	-	-	-	-	-
089 Hausliche Dienste	1	-	1	-	1	-	-	-	-
091 Oeffentl.Verwaltung (AHV)	-	-	-	-	-	-	-	-	-
099 Unbekannte Tatigkeit	-	-	-	-	-	-	-	-	-
In FL taetig	53	27	26	27	25	-	-	-	1
Im Ausland taetig	1	-	1	-	1	-	-	-	-
100 Arbeitslose	2	2	-	2	-	-	-	-	-
200 Kinder,Schler,Studenten	41	19	22	1	-	-	-	18	22
300 Hausfrauen, Hausmanner	6	1	5	1	4	-	-	-	1
400 Rentner, Pensionierte	1	1	-	1	-	-	-	-	-
Total	104	50	54	32	30	-	-	18	24

AUSLAENDISCHE WOHNBEVOELKERUNG (PORTUGAL) - PERSONEN MIT NIEDERLASSUNGSBEWILLIGUNG
(FAMILIENBEWILLIGUNG) NACH ERWERBSZWEIG UND BEWILLIGUNGSART

BRANCHE	TOTAL	GESCHLECHT		ERWERBSTAETIG		NICHT ERWERBSTAETIG		UNTER 18 JAHREN	
		MAENNlich	WEIBlich	MAENNlich	WEIBlich	MAENNlich	WEIBlich	MAENNlich	WEIBlich
001 Landwirtschaft	-	-	-	-	-	-	-	-	-
002 Gartenbau	-	-	-	-	-	-	-	-	-
003 Forstwirtschaft	-	-	-	-	-	-	-	-	-
004 Fischerei	-	-	-	-	-	-	-	-	-
011 Energie u. Wasserversorg.	-	-	-	-	-	-	-	-	-
012 Bergbau	-	-	-	-	-	-	-	-	-
021 Herst. v. Nahrungsmitteln	-	-	-	-	-	-	-	-	-
022 Herstellung von Getranken	-	-	-	-	-	-	-	-	-
023 Herstellung v. Tabakwaren	-	-	-	-	-	-	-	-	-
024 Herstellung v. Textilien	-	-	-	-	-	-	-	-	-
025 Herst. Bekleidung+Wasche	-	-	-	-	-	-	-	-	-
026 Holzbearb.u.-verarbeitung	-	-	-	-	-	-	-	-	-
027 Herst. Papier+Papierwaren	-	-	-	-	-	-	-	-	-
028 Her.graph.Erz.Verlagsweise	-	-	-	-	-	-	-	-	-
029 Herst. Lederwaren+Schuhen	-	-	-	-	-	-	-	-	-
031 Herst. chem. Erzeugnisse	-	-	-	-	-	-	-	-	-
032 H.Kunstst.-u.Kautschukw.	3	-	3	-	3	-	-	-	-
033 Abbau+Verarb.Steine,Erden	-	-	-	-	-	-	-	-	-
034 Metallbe. u.-verarbeitung	1	1	-	1	-	-	-	-	-
035 Maschinen- u. Fahrzeugbau	2	1	1	1	1	-	-	-	-
036 Elektrotec.Feinmech.Optik	-	-	-	-	-	-	-	-	-
037 H. Uhren,Bijouteriewaren	-	-	-	-	-	-	-	-	-
038 Sonst. verarb. Gewerbe	-	-	-	-	-	-	-	-	-
041 Bauhauptgew. (o.Stahlbau)	-	-	-	-	-	-	-	-	-
042 Ausbaugewerbe	-	-	-	-	-	-	-	-	-
051 Handel	-	-	-	-	-	-	-	-	-
057 Gastgewerbe	1	-	1	-	1	-	-	-	-
058 Reparaturgewerbe	1	1	-	1	-	-	-	-	-
061 Bahnen	-	-	-	-	-	-	-	-	-
062 Strassenverkehr	-	-	-	-	-	-	-	-	-
063 Schifffahrt, Luftfahrt	-	-	-	-	-	-	-	-	-
065 Verkeh.Sped.Lagerh.Reiseb	-	-	-	-	-	-	-	-	-
066 Nachrichtenberm. (PTT)	-	-	-	-	-	-	-	-	-
071 Banken, Finanzgesellsch.	-	-	-	-	-	-	-	-	-
072 Versicherungen	-	-	-	-	-	-	-	-	-
073 Immobilien	-	-	-	-	-	-	-	-	-
074 Vermietung, Leasing	-	-	-	-	-	-	-	-	-
075 Berat.Plan.komm.D.Inform.	-	-	-	-	-	-	-	-	-
076 Persnl. Dienstleistungen	-	-	-	-	-	-	-	-	-
081 Unterrichtswesen	-	-	-	-	-	-	-	-	-
082 Forsch. Entwicklung	-	-	-	-	-	-	-	-	-
083 Gesundheitsw.,Veterinrw.	1	-	1	-	1	-	-	-	-
084 Umweltschutz	-	-	-	-	-	-	-	-	-
085 Heime, Wohlfahrtspflege	-	-	-	-	-	-	-	-	-
086 Kirch.relig.Weltan.Verein	-	-	-	-	-	-	-	-	-
087 Dienstl.f.Allg.Interessen	-	-	-	-	-	-	-	-	-
088 Kultur, Sport, Erholung	-	-	-	-	-	-	-	-	-
089 Husliche Dienste	-	-	-	-	-	-	-	-	-
091 Oeffentl.Verwaltung (AHV)	-	-	-	-	-	-	-	-	-
099 Unbekannte Ttigkeit	-	-	-	-	-	-	-	-	-
In FL tchtig	8	3	5	3	5	-	-	-	-
Im Ausland tchtig	1	-	1	-	1	-	-	-	-
100 Arbeitslose	1	1	-	-	-	-	-	1	-
200 Kinder,Schler,Studenten	10	5	5	-	-	-	-	5	5
300 Hausfrauen, Hausmnner	2	-	2	-	2	-	-	-	-
400 Rentner, Pensionierte	-	-	-	-	-	-	-	-	-
Total	22	9	13	3	8	-	-	6	5

AUSLAENDISCHE WOHNBEVOELKERUNG (GRIECHENLAND) - PERSONEN MIT NIEDERLASSUNGSBEWILLIGUNG
(FAMILIENBEWILLIGUNG) NACH ERWERBSZWEIG UND BEWILLIGUNGSART

BRANCHE	TOTAL	GESCHLECHT		ERWERBSTAETIG		NICHT ERWERBSTAETIG		UNTER 18 JAHREN	
		MAENNlich	WEIBlich	MAENNlich	WEIBlich	MAENNlich	WEIBlich	MAENNlich	WEIBlich
001 Landwirtschaft	-	-	-	-	-	-	-	-	-
002 Gartenbau	-	-	-	-	-	-	-	-	-
003 Forstwirtschaft	-	-	-	-	-	-	-	-	-
004 Fischerei	-	-	-	-	-	-	-	-	-
011 Energie u. Wasserversorg.	-	-	-	-	-	-	-	-	-
012 Bergbau	-	-	-	-	-	-	-	-	-
021 Herst. v. Nahrungsmitteln	14	9	5	9	5	-	-	-	-
022 Herstellung von Getranken	-	-	-	-	-	-	-	-	-
023 Herstellung v. Tabakwaren	-	-	-	-	-	-	-	-	-
024 Herstellung v. Textilien	-	-	-	-	-	-	-	-	-
025 Herst. Bekleidung+Wasche	-	-	-	-	-	-	-	-	-
026 Holzbearb.u.-verarbeitung	-	-	-	-	-	-	-	-	-
027 Herst. Papier+Papierwaren	-	-	-	-	-	-	-	-	-
028 Her.graph.Erz.Verlagsweise	-	-	-	-	-	-	-	-	-
029 Herst. Lederwaren+Schuhen	-	-	-	-	-	-	-	-	-
031 Herst. chem. Erzeugnisse	-	-	-	-	-	-	-	-	-
032 H.Kunstst.-u.Kautschukw.	5	-	5	-	5	-	-	-	-
033 Abbau+Verarb.Steine,Erden	-	-	-	-	-	-	-	-	-
034 Metallbe. u.-verarbeitung	2	2	-	2	-	-	-	-	-
035 Maschinen- u. Fahrzeugbau	9	4	5	4	5	-	-	-	-
036 Elektrotec.Feinmech.Optik	-	-	-	-	-	-	-	-	-
037 H. Uhren,Bijouteriewaren	-	-	-	-	-	-	-	-	-
038 Sonst. verarb. Gewerbe	-	-	-	-	-	-	-	-	-
041 Bauhauptgew. (o.Stahlbau)	-	-	-	-	-	-	-	-	-
042 Ausbaugewerbe	-	-	-	-	-	-	-	-	-
051 Handel	2	1	1	1	1	-	-	-	-
057 Gastgewerbe	-	-	-	-	-	-	-	-	-
058 Reparaturgewerbe	1	1	-	1	-	-	-	-	-
061 Bahnen	-	-	-	-	-	-	-	-	-
062 Strassenverkehr	-	-	-	-	-	-	-	-	-
063 Schifffahrt, Luftfahrt	-	-	-	-	-	-	-	-	-
065 Verkeh.Sped.Lagerh.Reiseb	-	-	-	-	-	-	-	-	-
066 Nachrichtenerm. (PTT)	-	-	-	-	-	-	-	-	-
071 Banken, Finanzgesellsch.	-	-	-	-	-	-	-	-	-
072 Versicherungen	-	-	-	-	-	-	-	-	-
073 Immobilien	-	-	-	-	-	-	-	-	-
074 Vermietung, Leasing	-	-	-	-	-	-	-	-	-
075 Berat.Plan.komm.D.Inform.	-	-	-	-	-	-	-	-	-
076 Persnl. Dienstleistungen	3	2	1	2	1	-	-	-	-
081 Unterrichtswesen	-	-	-	-	-	-	-	-	-
082 Forsch. Entwicklung	-	-	-	-	-	-	-	-	-
083 Gesundheitsw.,Veterinrw.	-	-	-	-	-	-	-	-	-
084 Umweltschutz	-	-	-	-	-	-	-	-	-
085 Heime, Wohlfahrtspflege	-	-	-	-	-	-	-	-	-
086 Kirch.relig.Weltan.Verein	-	-	-	-	-	-	-	-	-
087 Dienstl.f.Allg.Interessen	-	-	-	-	-	-	-	-	-
088 Kultur, Sport, Erholung	-	-	-	-	-	-	-	-	-
089 Husliche Dienste	-	-	-	-	-	-	-	-	-
091 Oeffentl.Verwaltung (AHV)	-	-	-	-	-	-	-	-	-
099 Unbekannte Ttigkeit	-	-	-	-	-	-	-	-	-
In FL tchtig	35	19	16	19	16	-	-	-	-
Im Ausland tchtig	1	-	1	-	1	-	-	-	-
100 Arbeitslose	-	-	-	-	-	-	-	-	-
200 Kinder,Schler,Studenten	30	14	16	-	-	-	-	14	16
300 Hausfrauen, Hausmnner	9	2	7	2	7	-	-	-	-
400 Rentner, Pensionierte	2	2	-	2	-	-	-	-	-
Total	77	37	40	23	24	-	-	14	16

AUSLAENDISCHE WOHNBEVOELKERUNG (JUGOSLAWIEN) - PERSONEN MIT NIEDERLASSUNGSBEWILLIGUNG
(FAMILIENBEWILLIGUNG) NACH ERWERBSZWEIG UND BEWILLIGUNGSART

BRANCHE	TOTAL	GESCHLECHT		ERWERBSTAETIG		NICHT ERWERBSTAETIG		UNTER 18 JAHREN	
		MAENNLICH	WEIBLICH	MAENNLICH	WEIBLICH	MAENNLICH	WEIBLICH	MAENNLICH	WEIBLICH
001 Landwirtschaft	-	-	-	-	-	-	-	-	-
002 Gartenbau	1	1	-	1	-	-	-	-	-
003 Forstwirtschaft	-	-	-	-	-	-	-	-	-
004 Fischerei	-	-	-	-	-	-	-	-	-
011 Energie u. Wasserversorg.	-	-	-	-	-	-	-	-	-
012 Bergbau	-	-	-	-	-	-	-	-	-
021 Herst. v. Nahrungsmitteln	8	3	5	3	5	-	-	-	-
022 Herstellung von Getranken	-	-	-	-	-	-	-	-	-
023 Herstellung v. Tabakwaren	-	-	-	-	-	-	-	-	-
024 Herstellung v. Textilien	1	1	-	1	-	-	-	-	-
025 Herst. Bekleidung+Wasche	-	-	-	-	-	-	-	-	-
026 Holzbearb.u.-verarbeitung	4	3	1	2	1	-	-	1	-
027 Herst. Papier+Papierwaren	-	-	-	-	-	-	-	-	-
028 Her.graph.Erz.Verlagsweise	-	-	-	-	-	-	-	-	-
029 Herst. Lederwaren+Schuhen	-	-	-	-	-	-	-	-	-
031 Herst. chem. Erzeugnisse	-	-	-	-	-	-	-	-	-
032 H.Kunstst.-u.Kautschukw.	4	-	4	-	4	-	-	-	-
033 Abbau+Verarb.Steine,Erden	-	-	-	-	-	-	-	-	-
034 Metallbe. u.-verarbeitung	1	1	-	1	-	-	-	-	-
035 Maschinen- u. Fahrzeugbau	25	12	13	12	13	-	-	-	-
036 Elektrotec.Feinmech.Optik	3	1	2	1	2	-	-	-	-
037 H. Uhren,Bijouteriewaren	4	-	4	-	3	-	-	-	1
038 Sonst. verarb. Gewerbe	-	-	-	-	-	-	-	-	-
041 Bauhauptgew. (o.Stahlbau)	1	1	-	1	-	-	-	-	-
042 Ausbaugewerbe	3	3	-	3	-	-	-	-	-
051 Handel	4	1	3	1	3	-	-	-	-
057 Gastgewerbe	1	-	1	-	1	-	-	-	-
058 Reparaturgewerbe	-	-	-	-	-	-	-	-	-
061 Bahnen	-	-	-	-	-	-	-	-	-
062 Strassenverkehr	-	-	-	-	-	-	-	-	-
063 Schifffahrt, Luftfahrt	-	-	-	-	-	-	-	-	-
065 Verkeh.Sped.Lagerh.Reiseb	-	-	-	-	-	-	-	-	-
066 Nachrichtenberm. (PTT)	-	-	-	-	-	-	-	-	-
071 Banken, Finanzgesellsch.	-	-	-	-	-	-	-	-	-
072 Versicherungen	-	-	-	-	-	-	-	-	-
073 Immobilien	-	-	-	-	-	-	-	-	-
074 Vermietung, Leasing	-	-	-	-	-	-	-	-	-
075 Berat.Plan.komm.D.Inform.	2	1	1	1	1	-	-	-	-
076 Personl. Dienstleistungen	4	2	2	2	2	-	-	-	-
081 Unterrichtswesen	-	-	-	-	-	-	-	-	-
082 Forsch. Entwicklung	-	-	-	-	-	-	-	-	-
083 Gesundheitsw.,Veterinarw.	-	-	-	-	-	-	-	-	-
084 Umweltschutz	-	-	-	-	-	-	-	-	-
085 Heime, Wohlfahrtspflege	2	-	2	-	2	-	-	-	-
086 Kirch.relig.Weltan.Verein	-	-	-	-	-	-	-	-	-
087 Dienstl.f.Allg.Interessen	-	-	-	-	-	-	-	-	-
088 Kultur, Sport, Erholung	-	-	-	-	-	-	-	-	-
089 Hausliche Dienste	-	-	-	-	-	-	-	-	-
091 Oeffentl.Verwaltung (AHV)	1	-	1	-	1	-	-	-	-
099 Unbekannte Tatigkeit	-	-	-	-	-	-	-	-	-
In FL taetig	68	30	38	29	37	-	-	1	1
Im Ausland taetig	1	-	1	-	1	-	-	-	-
100 Arbeitslose	4	1	3	1	3	-	-	-	-
200 Kinder,Schuler,Studenten	77	38	39	-	-	-	-	38	39
300 Hausfrauen, Hausmanner	27	4	23	1	22	-	-	3	1
400 Rentner, Pensionierte	2	1	1	1	1	-	-	-	-
Total	179	74	105	32	64	-	-	42	41

AUSLAENDISCHE WOHNBEVOLKERUNG (TUERKEI) - PERSONEN MIT NIEDERLASSUNGSBEWILLIGUNG
(FAMILIENBEWILLIGUNG) NACH ERWERBSZWEIG UND BEWILLIGUNGSART

BRANCHE	TOTAL	GESCHLECHT		ERWERBSTAETIG		NICHT ERWERBSTAETIG		UNTER 18 JAHREN	
		MAENNlich	WEIBlich	MAENNlich	WEIBlich	MAENNlich	WEIBlich	MAENNlich	WEIBlich
001 Landwirtschaft	-	-	-	-	-	-	-	-	-
002 Gartenbau	-	-	-	-	-	-	-	-	-
003 Forstwirtschaft	-	-	-	-	-	-	-	-	-
004 Fischerei	-	-	-	-	-	-	-	-	-
011 Energie u. Wasserversorg.	-	-	-	-	-	-	-	-	-
012 Bergbau	-	-	-	-	-	-	-	-	-
021 Herst. v. Nahrungsmitteln	69	40	29	38	27	-	-	2	2
022 Herstellung von Getranken	-	-	-	-	-	-	-	-	-
023 Herstellung v. Tabakwaren	-	-	-	-	-	-	-	-	-
024 Herstellung v. Textilien	11	5	6	5	6	-	-	-	-
025 Herst. Bekleidung+Wasche	1	1	-	1	-	-	-	-	-
026 Holzbearb.u.-verarbeitung	11	11	-	11	-	-	-	-	-
027 Herst. Papier+Papierwaren	-	-	-	-	-	-	-	-	-
028 Her.graph.Erz.Verlagsweise	-	-	-	-	-	-	-	-	-
029 Herst. Lederwaren+Schuhen	3	3	-	2	-	-	-	1	-
031 Herst. chem. Erzeugnisse	4	3	1	3	1	-	-	-	-
032 H.Kunstst.-u.Kautschukw.	31	8	23	8	20	-	-	-	3
033 Abbau+Verarb.Steine,Erden	3	3	-	3	-	-	-	-	-
034 Metallbe. u.-verarbeitung	12	12	-	9	-	-	-	3	-
035 Maschinen- u. Fahrzeugbau	34	31	3	31	3	-	-	-	-
036 Elektrotec.Feinmech.Optik	3	3	-	2	-	-	-	1	-
037 H. Uhren,Bijouteriewaren	26	3	23	2	21	-	-	1	2
038 Sonst. verarb. Gewerbe	-	-	-	-	-	-	-	-	-
041 Bauhauptgew. (o.Stahlbau)	1	1	-	1	-	-	-	-	-
042 Ausbaugewerbe	4	4	-	4	-	-	-	-	-
051 Handel	2	1	1	1	1	-	-	-	-
057 Gastgewerbe	4	4	-	4	-	-	-	-	-
058 Reparaturgewerbe	3	3	-	2	-	-	-	1	-
061 Bahnen	-	-	-	-	-	-	-	-	-
062 Strassenverkehr	2	2	-	1	-	-	-	1	-
063 Schifffahrt, Luftfahrt	-	-	-	-	-	-	-	-	-
065 Verkeh.Sped.Lagerh.Reiseb	-	-	-	-	-	-	-	-	-
066 Nachrichtenerm. (PTT)	-	-	-	-	-	-	-	-	-
071 Banken, Finanzgesellsch.	-	-	-	-	-	-	-	-	-
072 Versicherungen	-	-	-	-	-	-	-	-	-
073 Immobilien	-	-	-	-	-	-	-	-	-
074 Vermietung, Leasing	-	-	-	-	-	-	-	-	-
075 Berat.Plan.komm.D.Inform.	1	1	-	1	-	-	-	-	-
076 Persnl. Dienstleistungen	18	6	12	6	12	-	-	-	-
081 Unterrichtswesen	-	-	-	-	-	-	-	-	-
082 Forsch. Entwicklung	-	-	-	-	-	-	-	-	-
083 Gesundheitsw.,Veterinrw.	2	-	2	-	2	-	-	-	-
084 Umweltschutz	-	-	-	-	-	-	-	-	-
085 Heime, Wohlfahrtspflege	1	-	1	-	1	-	-	-	-
086 Kirch.relig.Weltan.Verein	-	-	-	-	-	-	-	-	-
087 Dienstl.f.Allg.Interessen	-	-	-	-	-	-	-	-	-
088 Kultur, Sport, Erholung	-	-	-	-	-	-	-	-	-
089 Hausliche Dienste	-	-	-	-	-	-	-	-	-
091 Oeffentl.Verwaltung (AHV)	-	-	-	-	-	-	-	-	-
099 Unbekannte Ttigkeit	-	-	-	-	-	-	-	-	-
In FL taetig	238	140	98	131	91	-	-	9	7
Im Ausland taetig	8	5	3	4	3	-	-	1	-
100 Arbeitslose	20	13	7	13	7	-	-	-	-
200 Kinder,Schler,Studenten	242	145	97	1	3	-	-	144	94
300 Hausfrauen, Hausmnner	89	9	80	6	72	-	-	3	8
400 Rentner, Pensionierte	4	4	-	4	-	-	-	-	-
Total	601	316	285	159	176	-	-	157	109

AUSLAENDISCHE WOHNBEVOELKERUNG (ANDERE STAATSANGEHOERIGE) - PERSONEN MIT NIEDERLASSUNGSBEWILLIGUNG
(FAMILIENBEWILLIGUNG) NACH ERWERBSZWEIG UND BEWILLIGUNGSART

BRANCHE	TOTAL	GESCHLECHT		ERWERBSTAETIG		NICHT ERWERBSTAETIG		UNTER 18 JAHREN	
		MAENNLICH	WEIBLICH	MAENNLICH	WEIBLICH	MAENNLICH	WEIBLICH	MAENNLICH	WEIBLICH
001 Landwirtschaft	-	-	-	-	-	-	-	-	-
002 Gartenbau	-	-	-	-	-	-	-	-	-
003 Forstwirtschaft	-	-	-	-	-	-	-	-	-
004 Fischerei	-	-	-	-	-	-	-	-	-
011 Energie u. Wasserversorg.	-	-	-	-	-	-	-	-	-
012 Bergbau	-	-	-	-	-	-	-	-	-
021 Herst. v. Nahrungsmitteln	9	2	7	2	7	-	-	-	-
022 Herstellung von Getränken	-	-	-	-	-	-	-	-	-
023 Herstellung v. Tabakwaren	-	-	-	-	-	-	-	-	-
024 Herstellung v. Textilien	1	-	1	-	1	-	-	-	-
025 Herst. Bekleidung+Wäsche	3	-	3	-	3	-	-	-	-
026 Holzbearb.u.-verarbeitung	2	2	-	2	-	-	-	-	-
027 Herst. Papier+Papierwaren	-	-	-	-	-	-	-	-	-
028 Her.graph.Erz.Verlagsweise	2	2	-	2	-	-	-	-	-
029 Herst. Lederwaren+Schuhen	-	-	-	-	-	-	-	-	-
031 Herst. chem. Erzeugnisse	2	2	-	2	-	-	-	-	-
032 H.Kunstst.-u.Kautschukw.	18	10	8	10	8	-	-	-	-
033 Abbau+Verarb.Steine,Erden	-	-	-	-	-	-	-	-	-
034 Metallbe. u.-verarbeitung	1	-	1	-	1	-	-	-	-
035 Maschinen- u. Fahrzeugbau	34	21	13	21	13	-	-	-	-
036 Elektrotec.Feinmech.Optik	6	2	4	2	4	-	-	-	-
037 H. Uhren,Bijouteriewaren	5	-	5	-	5	-	-	-	-
038 Sonst. verarb. Gewerbe	-	-	-	-	-	-	-	-	-
041 Bauhauptgew. (o.Stahlbau)	3	3	-	3	-	-	-	-	-
042 Ausbaugewerbe	-	-	-	-	-	-	-	-	-
051 Handel	6	3	3	3	3	-	-	-	-
057 Gastgewerbe	6	2	4	2	4	-	-	-	-
058 Reparaturgewerbe	3	3	-	2	-	-	-	1	-
061 Bahnen	-	-	-	-	-	-	-	-	-
062 Strassenverkehr	2	2	-	2	-	-	-	-	-
063 Schifffahrt, Luftfahrt	-	-	-	-	-	-	-	-	-
065 Verkeh.Sped.Lagerh.Reiseb	-	-	-	-	-	-	-	-	-
066 Nachrichtenüerm. (PTT)	-	-	-	-	-	-	-	-	-
071 Banken, Finanzgesellsch.	4	1	3	1	3	-	-	-	-
072 Versicherungen	-	-	-	-	-	-	-	-	-
073 Immobilien	-	-	-	-	-	-	-	-	-
074 Vermietung, Leasing	-	-	-	-	-	-	-	-	-
075 Berat.Plan.komm.D.Inform.	7	7	-	7	-	-	-	-	-
076 Persönl. Dienstleistungen	-	-	-	-	-	-	-	-	-
081 Unterrichtswesen	2	1	1	1	1	-	-	-	-
082 Forsch. Entwicklung	-	-	-	-	-	-	-	-	-
083 Gesundheitsw.,Veterinärw.	8	2	6	2	6	-	-	-	-
084 Umweltschutz	-	-	-	-	-	-	-	-	-
085 Heime, Wohlfahrtspflege	-	-	-	-	-	-	-	-	-
086 Kirch.relig.Weltan.Verein	-	-	-	-	-	-	-	-	-
087 Dienstl.f.Allg.Interessen	-	-	-	-	-	-	-	-	-
088 Kultur, Sport, Erholung	1	-	1	-	1	-	-	-	-
089 Häusliche Dienste	-	-	-	-	-	-	-	-	-
091 Oeffentl.Verwaltung (AHV)	1	1	-	1	-	-	-	-	-
099 Unbekannte Tätigkeit	-	-	-	-	-	-	-	-	-
In FL taetig	120	65	55	64	55	-	-	1	-
Im Ausland taetig	6	1	5	1	5	-	-	-	-
100 Arbeitslose	-	-	-	-	-	-	-	-	-
200 Kinder,Schüler,Studenten	116	68	48	1	-	-	-	67	48
300 Hausfrauen, Hausmänner	70	9	61	5	54	-	-	4	7
400 Rentner, Pensionierte	10	8	2	8	2	-	-	-	-
Total	322	151	171	79	116	-	-	72	55

AUSLAENDISCHE WOHNBEVÖLKERUNG - PERSONEN MIT FAMILIENBEWILLIGUNG
(AUFENTHALTER UND NIEDERGELASSENE) NACH ERWERBSZWEIG UND BEWILLIGUNGSART

BRANCHE	TOTAL	GESCHLECHT		ERWERBSTAETIG		NICHT ERWERBSTAETIG		UNTER 18 JAHREN	
		MAENNLICH	WEIBLICH	MAENNLICH	WEIBLICH	MAENNLICH	WEIBLICH	MAENNLICH	WEIBLICH
001 Landwirtschaft	14	14	-	14	-	-	-	-	-
002 Gartenbau	15	13	2	13	1	-	-	-	1
003 Forstwirtschaft	11	11	-	11	-	-	-	-	-
004 Fischerei	-	-	-	-	-	-	-	-	-
011 Energie u. Wasserversorg.	12	10	2	10	2	-	-	-	-
012 Bergbau	1	1	-	1	-	-	-	-	-
021 Herst. v. Nahrungsmitteln	275	187	88	185	85	-	-	2	3
022 Herstellung von Getränken	2	2	-	2	-	-	-	-	-
023 Herstellung v. Tabakwaren	-	-	-	-	-	-	-	-	-
024 Herstellung v. Textilien	31	16	15	16	15	-	-	-	-
025 Herst. Bekleidung+Wäsche	14	4	10	4	10	-	-	-	-
026 Holzbearb.u.-verarbeitung	87	84	3	83	3	-	-	1	-
027 Herst. Papier+Papierwaren	-	-	-	-	-	-	-	-	-
028 Her.graph.Erz.Verlagswesen	44	28	16	28	16	-	-	-	-
029 Herst. Lederwaren+Schuhen	4	4	-	3	-	-	-	1	-
031 Herst. chem. Erzeugnisse	39	31	8	31	8	-	-	-	-
032 H.Kunstst.-u.Kautschukw.	151	72	79	72	74	-	-	-	5
033 Abbau+Verarb.Steine,Erden	29	21	8	21	8	-	-	-	-
034 Metallbe. u.-verarbeitung	104	96	8	92	8	-	-	4	-
035 Maschinen- u. Fahrzeugbau	638	518	120	516	116	-	-	2	4
036 Elektrotec.Feinmech.Optik	58	39	19	38	19	-	-	1	-
037 H. Uhren,Bijouteriewaren	73	19	54	18	51	-	-	1	3
038 Sonst. verarb. Gewerbe	10	9	1	9	1	-	-	-	-
041 Bauhauptgew. (o.Stahlbau)	161	160	1	159	1	-	-	1	-
042 Ausbaugewerbe	112	105	7	104	7	-	-	1	-
051 Handel	258	156	102	155	101	-	-	1	1
057 Gastgewerbe	129	67	62	67	62	-	-	-	-
058 Reparaturgewerbe	67	64	3	61	3	-	-	3	-
061 Bahnen	9	9	-	9	-	-	-	-	-
062 Strassenverkehr	66	61	5	60	4	-	-	1	1
063 Schifffahrt, Luftfahrt	1	-	1	-	1	-	-	-	-
065 Verkeh.Sped.Lagerh.Reiseb	7	4	3	4	3	-	-	-	-
066 Nachrichtenüberm. (PTT)	11	4	7	3	7	-	-	1	-
071 Banken, Finanzgesellsch.	118	64	54	63	53	-	-	1	1
072 Versicherungen	34	25	9	25	9	-	-	-	-
073 Immobilien	6	4	2	4	2	-	-	-	-
074 Vermietung, Leasing	1	1	-	1	-	-	-	-	-
075 Berat.Plan.komm.D.Inform.	376	258	118	258	117	-	-	-	1
076 Persönl. Dienstleistungen	83	38	45	38	44	-	-	-	1
081 Unterrichtswesen	109	64	45	64	45	-	-	-	-
082 Forsch. Entwicklung	7	4	3	4	3	-	-	-	-
083 Gesundheitsw.,Veterinärw.	88	26	62	26	59	-	-	-	3
084 Umweltschutz	3	2	1	2	1	-	-	-	-
085 Heime, Wohlfahrtspflege	50	14	36	14	36	-	-	-	-
086 Kirch.relig.Weltan.Verein	3	1	2	1	2	-	-	-	-
087 Dienstl.f.Allg.Interessen	10	6	4	6	3	-	-	-	1
088 Kultur, Sport, Erholung	21	13	8	13	8	-	-	-	-
089 Häusliche Dienste	24	10	14	10	14	-	-	-	-
091 Oeffentl.Verwaltung (AHV)	63	32	31	32	30	-	-	-	1
099 Unbekannte Tätigkeit	-	-	-	-	-	-	-	-	-
In FL taetig	3036	2092	944	2073	921	-	-	19	23
Im Ausland taetig	393	279	114	277	111	-	-	2	3
100 Arbeitslose	98	61	37	60	37	-	-	1	-
200 Kinder,Schüler,Studenten	2632	1360	1272	15	12	-	-	1345	1260
300 Hausfrauen, Hausmänner	1435	194	1241	123	1155	-	-	71	86
400 Rentner, Pensionierte	262	208	54	205	54	-	-	3	-
Total	7856	4194	3662	2753	2290	-	-	1441	1372

VERGLEICHSTABELLEN

Bewilligungen - In die Bewilligung eingeschlossene Personen seit 1970

Jahr	Bewilligungen							Personen mit:						
	Einzelbewilligung		Familienbewillig.		Zusammen	Saisonbewilligung	Winterbewilligung	Einzelbewilligung		Familienbewillig.		Zusammen	Saisonbewilligung	Winterbewilligung
	Aufenthaltsbewilligung	Niederlassung	Aufenthaltsbewilligung	Niederlassung				Aufenthaltsbewilligung	Niederlassung	Aufenthaltsbewilligung	Niederlassung			
1970	2358	708	398	715	4179	-	-	2358	708	1277	2376	6719	-	-
1971	2097	679	451	828	4055	100	3	2097	679	1559	2587	6922	100	3
1972	2234	726	505	915	4380	24	-	2234	726	1720	2844	7524	24	-
1973	2102	736	518	992	4348	28	-	2102	736	1783	3101	7722	28	-
1974	2196	819	575	1024	4614	-	-	2196	819	1949	3239	8203	-	-
1975	2102	1028	575	931	4636	1	-	2102	1028	1975	2968	8073	1	-
1976	1863	1160	546	934	4503	43	-	1863	1160	1907	2986	7916	43	-
1977	1910	1279	560	997	4746	84	-	1910	1279	1914	3178	8281	84	-
1978	2069	1373	565	1102	5109	64	-	2069	1373	1906	3465	8813	64	-
1979	2050	1506	515	1163	5234	50	-	2050	1506	1717	3671	8944	50	-
1980	2054	1632	493	1236	5415	76	-	2054	1632	1700	3860	9246	76	-
1981	2031	1688	491	1314	5524	117	-	2031	1688	1671	4031	9421	117	-
1982	1846	1821	451	1347	5465	98	-	1846	1821	1561	4133	9361	98	-
1983	1681	1953	421	1425	5480	103	-	1681	1953	1492	4278	9404	103	-
1984	1781	1823	375	1485	5464	65	-	1781	1823	1354	4427	9385	65	-
1985	1446	2321	334	1525	5626	78	1	1446	2321	1231	4525	9523	78	1
1986	1316	2538	300	1567	5721	55	-	1316	2538	1122	4650	9626	55	-
1987	1295	2505	274	1551	5625	98	-	1295	2505	1064	4657	9521	98	-
1988	1265	2638	240	1657	5800	96	-	1265	2638	974	4834	9711	96	-
1989	1334	2892	230	1766	6222	93	-	1334	2892	908	4885	10019	93	-
1990 ²	1159	2240	896	5923	10218	75	-
1991	1152	2279	953	6208	10592	86	-
1992	1091	2313	1068	6453	10925	99	-
1993	1044	2294	1270	6586	11194	87	-

¹ Keine repräsentative Zahl. Erläuterung siehe Einleitung² Ab 1990 neuer Erhebungsmodus

Erstmalige Aufenthaltsbewilligungen nach Aufenthaltszweck

Der am Stichtag bei der Fremdenpolizei registrierten Personen seit 1970

Jahr	Aufenthaltszweck						TOTAL Jahresaufenthalter
	Saisonarbeiter	Jahresaufenthalter Erwerbstätige	Nichterwerbstätige Angehörige von Erwerbstätigen Ausländern	Praktikanten Stipendiaten Schüler Studenten	Erholungsaufenthalter Rentner		
1970	*	826	122	46	46	1040	
1971	96	761	116	40	21	938	
1972	24	863	132	34	23	1052	
1973	23	741	156	26	48	971	
1974	7	677	138	31	14	860	
1975	1	435	96	28	17	576	
1976	43	491	112	29	24	656	
1977	82	574	124	25	26	749	
1978	64	747	99	25	47	918	
1979	43	616	117	15	22	770	
1980	74	609	71	19	36	735	
1981	107	513	80	6	31	630	
1982	71	316	47	12	13	388	
1983	64	309	53	17	10	389	
1984	55	295	40	11	3	349	
1985	73	370	47	20	9	416	
1986	51	294	45	4	11	354	
1987	93	315	40	5	11	371	
1988	96	301	18	28	9	356	
1989	62	335	-	72	10	417	
1990 ²	
1991	85	320	-	11	94	425	
1992	99	402	-	-	-	402	
1993	87	417	-	-	-	417	

Erstmalige Niederlassungsbewilligungen

Jahr	Ausländische Frauen eines Landesangehörigen	Ausländische Kinder eines Landesangehörigen	Übrige Niederlassungen	Total Niederlassungen
1991	13	-	160	173
1992	5	-	113	118
1993	2	-	90	92

¹ Keine repräsentative Zahl. Erläuterungen siehe in der Einleitung

² Infolge EDV-Umstellung keine repräsentativen Zahlen

An Ausländer erteilte erstmalige Aufenthaltsbewilligungen nach Staatszugehörigkeit¹
der am Stichtag bei der Fremdenpolizei registrierten Personen seit 1980

Jahr	Staatszugehörigkeit										TOTAL
	Schweiz	Öster- reich	Deutsch- land	Italien	Spanien	Portugal	Griechen- land	Jugosla- wien	Türkei	Andere	
1980	385	154	21	37	6	.	8	62	29	33	735
1981	366	128	19	34	17	.	2	28	4	32	630
1982	145	131	31	19	13	.	3	10	4	32	388
1983	139	133	44	21	4	.	1	11	-	36	389
1984	106	126	35	30	5	.	1	6	1	39	349
1985	122	163	52	39	13	.	-	3	-	24	416
1986	104	140	41	17	2	.	1	1	-	48	354
1987	86	161	36	16	14	.	1	4	1	52	371
1988	80	138	43	23	16	.	-	5	1	50	356
1989	72	154	55	26	10	.	1	12	2	85	417
1990 ²
1991	71	137	64	52	15	41	-	23	4	18	425
1992	61	139	51	14	13	39	1	36	15	33	402
1993	69	112	61	18	12	46	2	23	15	59	417

An Ausländer erteilte erstmalige Niederlassungsbewilligung nach Staatsangehörigkeit
der am Stichtag bei der Fremdenpolizei registrierten Personen

Jahr	Staatszugehörigkeit										TOTAL
	Schweiz	Öster- reich	Deutsch- land	Italien	Spanien	Portugal ³	Griechen- land	Jugosla- wien	Türkei	Andere	
1991	52	18	6	16	3	-	1	26	44	7	173
1992	24	17	7	7	4	-	-	17	39	3	118
1993	19	11	8	6	4	1	-	5	30	8	92

¹ Ohne Saisonarbeiter und ohne Winterbewilligung

² Infolge EDV-Umstellung keine repräsentativen Zahlen

³ Bis 1990 unter "Andere" enthalten

Erwerbstätige Jahresaufenthalter - T O T A L
 nach Geschlecht und Anwesenheitsdauer seit 1970

Jahr	Anwesend in Liechtenstein							
	Im ganzen				In Prozent			
	weniger als 3 Jahre	3-4 Jahre	5 Jahre und mehr	TOTAL	weniger als 3 Jahre	3-4 Jahre	4 Jahre und mehr	TOTAL
1970	1632	360	437	2429	67.2	14.8	18.0	100
1971	1646	432	467	2545	64.7	17.0	18.3	100
1972	1716	538	533	2787	61.6	19.3	19.1	100
1973	1580	558	573	2711	58.3	20.6	21.1	100
1974	1651	551	697	2899	57.0	19.0	24.0	100
1975	1406	613	782	2801	50.2	21.9	27.9	100
1976	1224	609	739	2572	47.6	23.7	28.7	100
1977	1209	638	780	2627	46.0	24.3	29.7	100
1978	1477	525	820	2822	52.3	18.6	29.1	100
1979	1473	423	837	2733	53.9	15.5	30.6	100
1980	1495	477	762	2734	54.7	17.4	27.9	100
1981	1365	604	723	2692	50.7	22.4	26.9	100
1982	1086	648	758	2492	43.6	26.0	30.4	100
1983	843	620	812	2275	37.1	27.2	35.7	100
1984	714	538	797	2049	34.8	26.3	38.9	100
1985	741	384	826	1951	38.0	19.7	42.3	100
1986	726	276	816	1818	39.9	15.2	44.9	100
1987	757	275	759	1791	42.3	15.3	42.4	100
1988	747	311	668	1726	43.3	18.0	38.7	100
1989	812	318	622	1752	46.3	18.2	35.5	100
1990	838	307	483	1628	51.5	18.8	29.7	100
1991	865	325	445	1635	52.9	19.9	27.2	100
1992	848	342	438	1628	52.1	21.0	26.9	100
1993	807	404	439	1650	48.9	24.5	26.6	100

Ausländische Staatsangehörige (Personen)
 nach Heimatstaat und Art der Bewilligung seit 1975

Art der Bewilligung	Jahr	Personen nach Heimatstaat										
		TOTAL	Schweiz	Öster- reich	Deutsch- land	Italien	Spanien	Portugal ¹	Griechen- land	Jugosla- wien	Türkei	Andere
Jahresaufenthalter Einzelbewilligungen	1975	2'102	698	600	163	226	77	-	55	143	-	140
	1976	1'863	619	522	141	190	61	-	46	151	-	133
	1977	1'910	705	496	130	169	56	-	35	162	-	157
	1978	2'069	726	502	142	173	60	-	38	214	-	214
	1979	2'050	735	486	133	179	52	-	29	213	162	61
	1980	2'054	768	480	112	171	41	-	24	234	163	61
	1981	2'031	815	459	100	147	54	-	21	216	152	67
	1982	1'846	698	444	104	125	52	-	20	189	147	67
	1983	1'681	580	446	112	96	45	-	19	164	142	77
	1984	1'496	461	429	104	91	43	-	13	149	125	81
	1985	1'446	401	448	113	102	42	-	8	136	121	75
	1986	1'316	300	443	119	94	38	-	4	118	112	88
	1987	1'295	261	477	119	92	44	-	3	112	89	98
	1988	1'265	247	476	127	95	42	-	4	89	55	130
	1989	1'334	246	513	143	101	42	-	3	75	28	183
	1990	1'159	177	466	139	100	48	126	1	42	7	53
	1991	1'152	149	466	151	88	50	137	1	45	8	57
	1992	1'091	154	423	159	72	40	136	1	29	4	73
	1993	1'044	153	375	151	68	40	144	2	22	3	86
Jahresaufenthalter Familienbewilligungen	1975	1'975	1091	269	293	241	13	-	9	3	-	56
	1976	1'907	1012	277	269	253	20	-	13	11	-	52
	1977	1'914	1030	278	234	250	21	-	12	8	-	81
	1978	1'906	1026	283	200	227	25	-	12	10	-	123
	1979	1'717	865	239	168	220	31	-	15	32	103	44
	1980	1'700	834	226	132	206	34	-	22	39	139	68
	1981	1'671	842	197	117	211	29	-	19	45	138	73
	1982	1'561	782	182	106	200	30	-	20	47	108	86
	1983	1'492	753	181	109	198	29	-	18	58	68	78
	1984	1'354	696	158	93	190	29	-	17	50	30	91
	1985	1'231	625	161	94	171	26	-	16	51	15	72
	1986	1'122	490	183	87	160	32	-	14	55	10	91
	1987	1'064	440	192	92	145	24	-	11	36	12	112
	1988	974	381	198	90	107	34	-	8	33	20	103
	1989	908	333	189	107	103	26	-	7	30	14	99
	1990	896	288	178	125	97	23	22	6	44	19	94
	1991	953	268	175	145	134	26	41	6	44	20	94
	1992	1'068	257	210	163	122	29	66	5	74	34	108
	1993	1'270	295	230	191	129	36	82	6	79	52	170

¹ Bis 1989 unter "Andere" enthalten

Ausländische Staatsangehörige (Personen)
 nach Heimatstaat und Art der Bewilligung seit 1975

Art der Bewilligung	Personen nach Heimatstaat											
	Jahr	TOTAL	Schweiz	Öster- reich	Deutsch- land	Italien	Spanien	Portugal ¹	Griechen- land	Jugosla- wien	Türkei	Andere
Niederlassungen Einzelbewilligungen	1975	1'028	391	283	202	96	3	-	5	3	-	45
	1976	1'160	473	309	212	102	7	-	4	1	-	52
	1977	1'279	521	362	219	102	13	-	5	2	-	55
	1978	1'373	547	390	243	111	12	-	7	4	-	59
	1979	1'506	628	418	252	111	21	-	10	6	1	59
	1980	1'632	658	447	295	119	20	-	11	11	2	69
	1981	1'688	676	457	308	126	21	-	11	14	3	72
	1982	1'821	752	485	322	136	24	-	10	18	7	67
	1983	1'953	808	530	338	138	25	-	10	25	14	65
	1984	2'108	870	552	361	149	26	-	14	31	32	73
	1985	2'321	983	597	384	155	29	-	15	35	40	83
	1986	2'538	1'083	646	410	163	31	-	16	46	49	94
	1987	2'505	1'164	575	359	137	29	-	18	56	63	104
	1988	2'638	1'215	573	344	153	31	-	19	85	106	112
	1989	2'892	1'316	599	335	186	42	-	24	118	151	121
	1990	2'240	1'060	444	292	130	31	3	11	105	93	71
	1991	2'279	1'083	456	287	139	29	3	9	109	93	71
	1992	2'313	1'131	460	278	149	26	4	9	87	73	96
	1993	2'294	1'127	468	262	149	24	5	9	63	66	121
	Niederlassungen Familienbewilligungen	1975	2'968	1'380	758	485	237	12	-	18	1	-
1976		2'986	1'464	707	459	246	12	-	19	4	-	75
1977		3'178	1'557	735	488	284	12	-	25	4	-	73
1978		3'465	1'734	758	519	331	12	-	30	4	-	77
1979		3'671	1'776	834	559	362	17	-	31	4	-	88
1980		3'860	1'881	876	556	384	27	-	31	9	3	93
1981		4'031	1'965	925	546	401	35	-	33	18	7	101
1982		4'133	1'976	926	541	424	42	-	32	33	49	110
1983		4'278	2'042	924	533	445	49	-	33	41	94	117
1984		4'427	2'134	933	520	466	43	-	37	62	121	111
1985		4'525	2'231	922	496	468	45	-	40	70	132	121
1986		4'650	2'405	891	480	472	44	-	49	68	119	122
1987		4'657	2'413	805	463	472	60	-	52	100	178	114
1988		4'834	2'472	811	469	490	76	-	53	114	224	125
1989		4'885	2'489	810	457	458	75	-	59	130	269	138
1990		5'923	2'901	1'034	465	531	91	10	77	194	435	185
1991		6'208	3'017	1'066	470	542	96	13	79	244	492	189
1992		6'453	3'063	1'116	476	553	99	16	79	243	567	241
1993		6'586	3'078	1'160	498	545	104	22	77	179	601	322

¹ Bis 1989 unter "Andere" enthalten

**Ausländische Staatsangehörige - Personen mit Saisonarbeiterbewilligung
nach Heimatstaat seit 1971**

Jahr	Personen nach Heimatstaat										
	TOTAL	Schweiz	Öster- reich	Deutsch- land	Italien	Spanien	Portugal ²	Griechen- land	Jugosla- wien	Türkei ¹	Andere
1971	103	2	25	5	32	34	-	-	4	-	1
1972	24	-	16	2	6	-	-	-	-	-	-
1973	28	-	15	4	2	3	-	-	3	-	1
1974	230	-	33	4	87	84	-	-	17	-	5
1975	387	-	38	7	242	52	-	-	44	-	4
1976	43	-	20	3	8	2	-	-	9	-	1
1977	84	1	33	2	22	12	-	-	13	-	1
1978	65	-	13	2	18	6	-	-	25	-	1
1979	50	-	15	1	14	5	-	-	13	-	2
1980	76	-	22	-	12	7	-	-	28	-	7
1981	117	-	33	1	25	7	-	-	41	-	10
1982	98	1	29	-	19	12	-	-	26	-	11
1983	103	2	13	-	23	24	-	-	38	-	3
1984	65	-	25	-	16	4	-	-	18	-	2
1985	78	1	37	3	11	3	-	-	11	-	12
1986	55	1	21	2	9	8	-	-	8	-	6
1987	98	2	39	1	17	10	-	-	12	-	17
1988	96	3	56	2	5	-	-	-	13	-	17
1989	93	1	35	4	24	11	-	-	10	-	8
1990	75	-	33	-	7	9	17	-	9	-	-
1991	86	1	45	4	4	5	18	-	8	-	1
1992	99	-	44	3	11	5	24	-	6	-	6
1993	87	1	39	8	7	5	16	-	2	-	9

¹ Bis 1979 unter "Andere" enthalten

² Bis 1989 unter "Andere" enthalten

Ausländische Wohnbevölkerung (ohne Saisonarbeiter)
 nach Art der Bewilligung, Geschlecht, Zivilstand und Altersgruppen seit 1970

Art der Bewilligung	Jahr	TOTAL	Geschlecht		Zivilstand			Altersgruppen					
			männ- lich	weib- lich	ledig	verhei- ratet	verwit- wet	getrennt geschie- den	ohne An- gabe	bis 18 Jahre		Über 18 Jahre	
										männ- lich	weib- lich	männ- lich	weib- lich
Jahresauf- enthalt	1970	3'635	1'952	1'683	1'695	408	40	81	134	279	236	1'673	1'447
	1971	3'656	1'957	1'699	1'736	1'751	56	101	12	273	245	1'684	1'454
	1972	3'954	2'145	1'809	1'834	1'934	59	120	7	297	262	1'848	1'547
	1973	3'885	2'144	1'741	1'668	2'041	60	109	7	289	270	1'855	1'471
	1974	4'145	2'280	1'865	1'735	2'201	63	142	4	317	300	1'963	1'565
	1975	4'077	2'230	1'847	1'634	2'205	73	164	1	334	307	1'896	1'540
	1976	3'770	2'053	1'717	1'458	2'093	75	144	-	324	291	1'729	1'426
	1977	3'824	2'066	1'758	1'495	2'110	68	151	-	307	285	1'759	1'473
	1978	3'975	2'154	1'821	1'628	2'137	64	146	-	299	277	1'855	1'544
	1979	3'767	2'050	1'717	1'577	1'959	68	163	-	261	234	1'789	1'483
	1980	3'754	2'099	1'655	1'594	1'939	59	162	-	271	231	1'828	1'424
	1981	3'702	2'056	1'646	1'564	1'900	61	177	-	272	228	1'784	1'418
	1982	3'407	1'883	1'524	1'403	1'789	56	159	-	246	214	1'637	1'310
	1983	3'173	1'731	1'442	1'254	1'714	51	154	-	227	219	1'523	1'223
	1984	2'850	1'548	1'302	1'102	1'547	48	153	-	193	212	1'355	1'090
	1985	2'677	1'447	1'230	1'067	1'416	45	149	-	181	183	1'266	1'047
	1986	2'438	1'319	1'119	975	1'295	37	131	-	156	165	1'163	954
	1987	2'359	1'236	1'123	984	1'208	37	130	-	126	169	1'110	954
	1988	2'239	1'177	1'062	969	1'110	36	124	-	116	128	1'061	934
	1989	2'242	1'177	1'065	1'055	1'018	36	133	-	79	100	965	965
1990	2'055	1'085	970	1'148	764	35	18	-	119	132	966	838	
1991	2'105	1'116	989	1'165	795	36	108	1	131	142	985	847	
1992	2'159	1'131	1'028	1'124	890	36	107	2	130	160	1'001	868	
1993	2'314	1'198	1'116	1'120	1'056	37	101	-	151	174	1'047	942	
Nieder- lassung	1970	3'084	1'317	1'767	462	93	112	26	15	544	556	773	1'211
	1971	3'266	1'403	1'863	531	2'519	144	71	1	569	589	834	1'274
	1972	3'570	1'544	2'026	557	2'783	153	76	1	630	637	914	1'389
	1973	3'837	1'674	2'163	571	3'044	158	64	-	702	698	972	1'465
	1974	4'058	1'811	2'247	636	3'186	160	76	-	719	723	1'092	1'524
	1975	3'996	1'945	2'051	863	2'901	161	71	-	673	686	1'272	1'365
	1976	4'146	2'090	2'056	981	2'930	147	88	-	656	680	1'434	1'376
	1977	4'457	2'287	2'170	1'070	3'124	159	104	-	708	709	1'579	1'461
	1978	4'838	2'515	2'323	1'144	3'418	162	114	-	782	749	1'733	1'574
	1979	5'177	2'703	2'474	1'262	3'630	161	124	-	816	799	1'887	1'675
	1980	5'492	2'855	2'637	1'362	3'810	174	146	-	845	831	2'010	1'806
	1981	5'719	3'003	2'716	1'415	3'976	177	151	-	877	843	2'126	1'873
	1982	5'954	3'152	2'802	1'514	4'063	190	187	-	910	843	2'242	1'959
	1983	6'231	3'297	2'934	1'623	4'200	185	223	-	920	843	2'377	2'091
	1984	6'535	3'463	3'072	1'742	4'374	191	228	-	924	865	2'539	2'207
	1985	6'846	3'605	3'241	1'877	4'544	196	229	-	928	846	2'677	2'395
	1986	7'188	3'763	3'425	1'995	4'718	202	273	-	946	859	2'566	2'566
	1987	7'162	3'756	3'406	1'876	4'795	207	284	-	936	838	2'820	2'568
	1988	7'472	3'881	3'591	1'966	4'995	205	306	-	918	864	2'963	2'727
	1989	7'777	4'039	3'738	2'223	5'028	203	323	-	854	788	3'185	2'950
1990	8'163	4'244	3'919	3'969	3'663	203	327	1	1'288	1'177	2'956	2'742	
1991	8'487	4'385	4'102	4'134	3'796	199	357	1	1'315	1'200	3'070	2'902	
1992	8'766	4'507	4'259	4'254	3'931	203	377	1	1'336	1'240	3'171	3'019	
1993	8'880	4'587	4'293	4'268	3'967	207	428	10	1'339	1'232	3'248	3'061	

Ausländische Wohnbevölkerung nach Geschlecht, Zivilstand und Altersgruppen seit 1970
 (ohne Saisonarbeiter)

Jahr	TOTAL	Geschlecht		Zivilstand						Altersgruppen			
		männ- lich	weib- lich	ledig	verhei- ratet	verwit- wet	getrennt geschie- den	ohne Angabe	Total	Bis 18 Jahre		Über 18 Jahre	
										männ- lich	weib- lich	männ- lich	weib- lich
1970	6'719	3'269	3'450	2'157	501	152	107	149	3'066 ¹	823	792	2'446	2'658
1971	6'922	3'360	3'562	2'267	4'270	200	172	13	6'922	842	834	2'518	2'728
1972	7'524	3'689	3'835	2'391	4'717	212	196	8	7'524	927	899	2'762	2'936
1973	7'722	3'818	3'904	2'239	5'085	218	173	7	7'722	991	968	2'827	2'936
1974	8'203	4'091	4'112	2'371	5'387	223	218	4	8'203	1'036	1'023	3'055	3'089
1975	8'073	4'175	3'898	2'497	5'106	234	235	1	8'073	1'007	993	3'168	2'905
1976	7'916	4'143	3'773	2'439	5'023	222	232	-	7'916	980	971	3'163	2'802
1977	8'281	4'353	3'928	2'565	5'234	227	255	-	8'281	1'015	994	3'338	2'934
1978	8'813	4'669	4'144	2'772	5'555	226	260	-	8'813	1'081	1'026	3'588	3'118
1979	8'944	4'753	4'191	2'839	5'589	229	287	-	8'944	1'077	1'033	3'676	3'158
1980	9'246	4'954	4'292	2'956	5'749	233	308	-	9'246	1'116	1'062	3'838	3'230
1981	9'421	5'059	4'362	2'979	5'876	238	328	-	9'421	1'149	1'071	3'910	3'291
1982	9'361	5'035	4'326	2'917	5'852	246	346	-	9'361	1'156	1'057	3'879	3'269
1983	9'404	5'028	4'376	2'877	5'914	236	377	-	9'404	1'147	1'062	3'881	3'314
1984	9'385	5'011	4'374	2'844	5'921	239	381	-	9'385	1'117	1'077	3'894	3'297
1985	9'523	5'052	4'471	2'944	5'960	241	378	-	9'523	1'109	1'029	3'943	3'442
1986	9'626	5'082	4'544	2'970	6'013	239	404	-	9'626	1'102	1'024	3'980	3'520
1987	9'521	4'992	4'529	2'860	6'003	244	414	-	9'521	1'062	1'007	3'930	3'522
1988	9'711	5'058	4'653	2'935	6'105	241	430	-	9'711	1'034	992	4'024	3'661
1989	10'019	5'216	4'803	3'278	6'046	239	456	-	10'019	933	888	4'283	3'915
1990	10'218	5'329	4'889	5'117	4'427	238	435	1	10'218	1'407	1'309	3'922	3'580
1991	10'592	5'501	5'091	5'299	4'591	235	465	2	10'592	1'446	1'342	4'055	3'749
1992	10'925	5'638	5'287	5'378	4'821	239	484	3	10'925	1'466	1'400	4'172	3'887
1993	11'194	5'785	5'409	5'388	5'023	244	529	10	11'194	1'490	1'406	4'295	4'003

¹ Nur Personen mit Einzelbewilligung

Ausländische Wohnbevölkerung

Personen nach Heimat (ohne Saisonarbeiter) seit 1970

Jahr	Staatszugehörigkeit										
	TOTAL	Schweiz	Öster- reich	Deutsch- land	Italien	Spanien	Portugal ²	Griechen- land	Jugosla- wien	Türkei ¹	Andere
1970	6'719	2'429	1'858	1'165	707	149	-	69	101	.	241
1971	6'922	2'620	1'856	1'145	713	137	-	86	117	.	248
1972	7'524	2'918	1'985	1'174	761	143	-	98	152	.	293
1973	7'722	3'152	1'966	1'159	777	119	-	86	140	.	323
1974	8'203	3'440	2'033	1'182	834	123	-	98	159	.	334
1975	8'073	3'560	1'910	1'143	800	105	-	87	150	.	318
1976	7'916	3'568	1'815	1'081	791	100	-	82	167	.	312
1977	8'281	3'813	1'871	1'071	805	102	-	77	176	.	366
1978	8'813	4'033	1'933	1'104	842	109	-	87	232	.	473
1979	8'944	4'004	1'977	1'112	872	121	-	85	255	266	252
1980	9'246	4'141	2'029	1'095	880	122	-	88	293	307	291
1981	9'421	4'298	2'038	1'071	885	139	-	84	293	300	313
1982	9'361	4'208	2'037	1'073	885	148	-	82	287	311	330
1983	9'404	4'183	2'081	1'092	877	148	-	80	288	318	337
1984	9'385	4'161	2'072	1'078	896	141	-	81	292	308	356
1985	9'523	4'240	2'128	1'087	896	142	-	79	292	308	351
1986	9'626	4'278	2'163	1'096	889	145	-	83	287	290	395
1987	9'521	4'278	2'049	1'033	846	157	-	84	304	342	428
1988	9'711	4'315	2'058	1'030	845	183	-	84	321	405	470
1989	10'019	4'384	2'111	1'042	848	185	-	93	353	462	541
1990	10'218	4'426	2'122	1'021	858	193	161	95	385	554	403
1991	10'592	4'517	2'163	1'053	903	201	194	95	442	613	411
1992	10'925	4'605	2'209	1'076	896	194	222	94	433	678	518
1993	11'194	4'653	2'233	1'102	891	204	253	94	343	722	699

¹ Bis 1979 unter "Andere" enthalten² Bis 1989 unter "Andere" enthalten

Ausländische Wohnbevölkerung nach Gemeinden seit 1970 (ohne Saisonarbeiter)

Jahr	TOTAL	Vaduz	Triesenberg	Balzers	Triesen	Schaan	Planken	Eschen	Mauren	Gamprin	Ruggell	Schellenberg
1970	6'719	1'781	859	718	295	1'546	44	577	564	130	122	83
1971	6'922	1'825	925	725	314	1'520	54	621	602	137	114	85
1972	7'524	1'935	1'023	787	346	1'660	52	667	637	186	136	95
1973	7'722	1'925	1'042	831	337	1'698	52	712	686	181	159	99
1974	8'203	2'017	1'119	871	344	1'798	43	783	762	196	163	107
1975	8'073	2'030	1'052	890	318	1'722	37	811	758	194	164	97
1976	7'916	2'037	1'000	862	333	1'696	45	738	716	207	177	105
1977	8'281	2'131	1'028	913	354	1'782	57	791	747	201	177	100
1978	8'813	2'218	1'088	983	400	1'914	58	855	789	196	199	113
1979	8'944	2'245	1'060	1'015	410	1'924	66	888	784	211	222	119
1980	9'246	2'300	1'138	1'035	437	1'976	66	888	832	222	237	115
1981	9'421	2'434	1'172	1'020	452	1'936	68	844	860	221	292	122
1982	9'361	2'338	1'158	1'071	440	1'950	64	818	860	223	308	131
1983	9'404	2'292	1'175	1'053	451	1'978	62	832	889	217	313	142
1984	9'385	2'308	1'146	1'069	437	1'939	61	829	910	221	321	144
1985	9'523	2'286	1'155	1'077	451	1'962	67	864	911	238	348	164
1986	9'626	2'247	1'215	1'082	465	1'985	68	876	901	258	365	164
1987	9'521	2'198	1'223	1'049	464	1'942	66	897	860	268	373	181
1988	9'711	2'188	1'264	1'053	479	1'969	74	906	909	277	401	
1989	10'019	2'160	1'353	1'110	502	2'054	68	971	921	278	402	200
1990	10'218	2'539	1'405	1'121	509	2'266	67	653	757	277	402	222
1991	10'592	2'588	1'433	1'170	541	2'315	79	673	803	323	419	248
1992	10'925	2'703	1'472	1'230	549	2'340	72	671	872	334	430	252
1993	11'194	2'785	1'529	1'237	561	2'382	73	688	858	362	438	281

Ausländerbestand seit 1970

Personen nach Geschlecht und Heimatstaat, einschl. Saisonarbeiter

Jahr	TOTAL	Geschlecht		Heimatstaat									
		männ- lich	weib- lich	Schweiz	Öster- reich	Deutsch- land	Italien	Spanien	Portugal ²	Griechen- land	Jugosla- wien	Türkei ¹	Andere
1970	6'719	3'269	3'450	2'429	1'858	1'165	707	149	-	69	101		241
1971	7'025	3'419	3'606	2'622	1'881	1'150	745	171	-	86	121		249
1972	7'548	3'700	3'848	2'918	2'001	1'176	767	143	-	98	152		293
1973	7'750	3'835	3'915	3'152	1'981	1'163	779	122	-	86	143		324
1974	8'433	4'258	4'175	3'440	2'066	1'186	921	207	-	98	176		339
1975	8'460	4'514	3'946	3'560	1'948	1'150	1'042	157	-	87	194		322
1976	7'959	4'169	3'790	3'568	1'835	1'084	799	102	-	82	176		313
1977	8'365	4'415	3'950	3'813	1'904	1'073	827	114	-	77	189		368
1978	8'877	4'711	4'166	4'033	1'946	1'106	860	115	-	87	256		474
1979	8'994	4'788	4'206	4'004	1'992	1'113	886	126	-	85	268	266	254
1980	9'322	5'009	4'313	4'141	2'051	1'095	892	129	-	88	321	307	298
1981	9'538	5'140	4'398	4'298	2'071	1'072	910	146	-	84	334	300	323
1982	9'459	5'103	4'356	4'209	2'066	1'073	904	160	-	82	313	311	341
1983	9'507	5'116	4'391	4'185	2'094	1'092	900	172	-	80	326	318	340
1984	9'450	5'048	4'402	4'161	2'097	1'078	912	145	-	81	310	308	358
1985	9'602	5'094	4'508	4'241	2'165	1'091	907	145	-	79	303	308	363
1986	9'681	5'113	4'568	4'279	2'184	1'098	898	153	-	83	295	290	401
1987	9'619	5'047	4'572	4'280	2'088	1'034	863	167	-	84	316	342	445
1988	9'807	5'107	4'700	4'318	2'114	1'032	850	183	-	84	334	405	487
1989	10'112	5'276	4'836	4'385	2'146	1'046	872	196	-	93	363	462	549
1990	10'293	5'376	4'917	4'426	2'155	1'021	865	202	178	95	394	554	403
1991	10'678	5'542	5'136	4'518	2'208	1'057	907	206	212	95	450	613	412
1992	11'024	5'690	5'334	4'605	2'253	1'079	907	199	246	94	439	678	524
1993	11'281	5'824	5'457	4'654	2'272	1'110	898	209	269	94	345	722	708

¹ Bis 1979 unter "Andere" enthalten² Bis 1989 unter "Andere" enthalten

Jahresaufenthalter nach Gemeinden seit 1975

Jahr	TOTAL	Vaduz	Triesen	Balzers	Triesen- berg	Schaan	Planken	Eschen	Mauren	Gamprin	Ruggell	Schellen- berg
1975	4'077	962	525	430	168	923	7	420	407	115	73	47
1976	3'770	956	421	406	161	823	13	385	367	111	78	49
1977	3'824	986	426	417	171	836	17	394	328	121	80	48
1978	3'975	992	445	450	205	861	16	428	314	119	94	51
1979	3'767	952	376	424	210	795	20	427	301	105	105	52
1980	3'754	952	413	395	215	785	20	419	294	107	107	47
1981	3'702	1'035	421	369	227	729	17	369	286	88	109	52
1982	3'407	898	400	372	203	692	15	321	265	76	107	58
1983	3'173	806	370	336	197	633	18	321	262	75	89	66
1984	2'850	754	315	299	184	557	13	274	238	80	82	54
1985	2'677	698	305	277	176	519	21	249	215	69	87	61
1986	2'438	593	304	256	154	490	15	215	183	74	88	66
1987	2'359	560	307	257	140	475	14	233	163	67	78	65
1988	2'239	555	269	226	123	432	22	229	171	69	77	66
1989	2'242	553	285	239	137	431	13	234	157	54	69	70
1990	2'055	588	257	217	131	414	21	133	121	40	65	68
1991	2'105	588	258	207	139	450	20	137	112	56	66	72
1992	2'159	619	279	207	141	440	16	146	134	55	52	70
1993	2'314	650	321	224	138	451	16	160	149	74	54	77

Niedergelassene nach Gemeinden seit 1975

Jahr	TOTAL	Vaduz	Triesen	Balzers	Triesen- berg	Schaan	Planken	Eschen	Mauren	Gamprin	Ruggell	Schellen- berg
1975	3'996	1'068	527	460	150	799	30	391	351	79	91	50
1976	4'146	1'081	579	456	172	873	32	353	349	96	99	56
1977	4'457	1'145	602	496	183	946	40	397	419	80	97	52
1978	4'838	1'226	643	533	195	1'053	42	427	475	77	105	62
1979	5'177	1'293	684	591	200	1'129	46	461	483	106	117	67
1980	5'492	1'348	725	640	222	1'191	46	469	538	115	130	68
1981	5'719	1'399	751	651	225	1'207	51	475	574	133	183	70
1982	5'954	1'440	758	699	237	1'258	49	497	595	147	201	73
1983	6'231	1'486	805	717	254	1'345	44	511	627	142	224	76
1984	6'535	1'554	831	770	253	1'382	48	555	672	141	239	90
1985	6'846	1'588	850	800	275	1'443	46	615	696	169	261	103
1986	7'188	1'654	911	826	311	1'495	53	661	718	184	277	98
1987	7'162	1'638	916	792	324	1'467	52	664	697	201	295	116
1988	7'472	1'633	995	827	356	1'537	52	677	738	208	324	125
1989	7'777	1'607	1'068	871	365	1'623	55	737	764	224	333	130
1990	8'163	1'951	1'148	904	378	1'852	46	520	636	237	337	154
1991	8'487	2'000	1'175	963	402	1'865	59	536	691	267	353	176
1992	8'766	2'084	1'193	1'023	408	1'900	56	525	738	279	378	182
1993	8'880	2'135	1'208	1'013	423	1'931	57	528	709	288	384	204

Saisonarbeiter nach Wohngemeinde seit 1990

Jahr	TOTAL	Vaduz	Triesen	Balzers	Triesen- berg	Schaan	Planken	Eschen	Mauren	Gamprin	Ruggell	Schellen- berg
1990	75	4	7	3	52	5	-	2	1	-	1	-
1991	86	-	3	2	79	1	-	1	-	-	-	-
1992	99	4	4	4	83	2	-	-	1	1	-	-
1993	87	1	5	4	76	1	-	-	-	-	-	-

Anwesenheitsdauer der Jahresaufenthalter nach dem Träger der Bewilligung seit 1970

Jahr	TOTAL	Männer				Frauen				Kinder/Jugendliche unter 18 Jahren			
		Weniger als 3 Jahre	3-4 Jahre	5 und mehr Jahre	Zusammen	Weniger als 3 Jahre	3-4 Jahre	5 und mehr Jahre	Zusammen	Weniger als 3 Jahre	3-4 Jahre	5 und mehr Jahre	Zusammen
1970	3'635	1'060	273	340	1'673	939	240	268	1'447	220	130	165	515
1971	3'656	1'000	323	361	1'684	971	245	238	1'454	215	131	172	518
1972	3'954	1'052	379	417	1'848	982	308	257	1'547	229	153	177	559
1973	3'885	1'001	392	462	1'855	896	304	271	1'471	227	139	193	559
1974	4'145	1'039	398	526	1'963	928	297	340	1'565	235	158	224	617
1975	4'077	884	419	593	1'896	819	344	377	1'540	221	144	276	641
1976	3'770	740	453	536	1'729	762	305	359	1'426	200	154	261	615
1977	3'824	725	461	573	1'759	769	345	359	1'473	181	168	243	592
1978	3'975	888	351	616	1'855	876	306	362	1'544	193	136	247	576
1979	3'767	882	293	614	1'789	861	254	368	1'483	165	117	213	495
1980	3'754	920	337	571	1'828	839	263	322	1'424	188	122	192	502
1981	3'702	815	427	542	1'784	800	304	314	1'418	170	127	203	500
1982	3'407	627	447	563	1'637	652	325	333	1'310	124	148	188	460
1983	3'173	454	434	616	1'504	551	323	349	1'223	105	141	200	446
1984	2'850	371	392	592	1'355	461	283	346	1'090	87	112	206	405
1985	2'677	377	258	631	1'266	486	210	351	1'047	73	103	188	364
1986	2'438	384	179	600	1'163	444	157	353	954	75	58	188	321
1987	2'359	386	177	547	1'110	481	147	326	954	83	48	164	295
1988	2'239	390	195	476	1'061	462	169	303	934	60	50	134	244
1989	2'242	469	197	432	1'098	488	185	292	965	27	44	108	179
1990	2'055	451	188	321	960	422	149	248	819	151	52	73	276
1991	2'105	475	195	306	976	435	167	233	835	175	42	77	294
1992	2'159	459	246	291	996	448	172	239	859	190	44	70	304
1993	2'314	451	293	296	1'040	463	208	257	928	213	63	70	346

Anwesenheitsdauer der Niedergelassenen nach dem Träger der Bewilligung seit 1970

Jahr	TOTAL	Männer						Frauen						Kinder/Jugendliche unter 18 Jahren ¹					
		10-14 Jahre	15-19 Jahre	20-29 Jahre	30-39 Jahre	40 + mehr Jahre	Zu-sammen	10-15 Jahre	15-20 Jahre	20-30 Jahre	30-40 Jahre	41 + mehr Jahre	Zu-sammen	10-15 Jahre	15-20 Jahre	20-30 Jahre	30-40 Jahre	41 + mehr Jahre	Zu-sammen
1970	3'084	326	105	166	71	105	773	431	135	312	149	184	1'211	483	124	219	166	108	1'100
1971	3'266	342	124	194	65	109	834	366	133	329	197	249	1'274	501	150	238	148	121	1'158
1972	3'570	368	144	219	65	118	914	412	152	351	211	263	1'389	527	180	255	167	138	1'267
1973	3'837	387	184	214	65	122	972	445	179	353	210	278	1'465	583	246	252	181	138	1'400
1974	4'058	448	221	229	70	124	1'092	478	212	333	217	284	1'524	582	300	255	176	129	1'442
1975	3'996	548	270	231	97	126	1'272	554	248	256	126	181	1'365	555	354	189	132	129	1'359
1976	4'146	635	326	259	99	115	1'434	611	259	246	107	153	1'376	609	360	168	90	109	1'336
1977	4'457	695	358	302	105	119	1'579	661	264	288	107	141	1'461	658	388	202	74	95	1'417
1978	4'838	768	374	355	115	121	1'733	725	273	323	106	147	1'574	736	396	234	75	90	1'531
1979	5'177	840	414	393	119	121	1'887	791	291	360	103	130	1'675	827	407	235	69	77	1'615
1980	5'492	899	411	447	130	123	2'010	896	260	400	118	132	1'806	829	406	303	69	69	1'676
1981	5'719	916	451	498	142	119	2'126	918	290	406	129	130	1'873	799	452	337	76	56	1'720
1982	5'954	936	498	535	157	116	2'242	924	340	437	136	122	1'959	795	489	331	85	53	1'753
1983	6'231	936	555	606	166	114	2'377	941	400	487	141	122	2'091	770	506	353	79	55	1'763
1984	6'535	995	608	651	172	113	2'539	978	433	524	146	126	2'207	794	518	358	75	44	1'789
1985	6'846	1'029	648	706	175	119	2'677	1'035	510	560	156	134	2'395	800	500	350	85	39	1'774
1986	7'188	1'029	683	797	184	124	2'817	1'096	539	624	164	143	2'566	836	470	376	91	32	1'805
1987	7'162	993	731	781	194	121	2'820	1'140	534	580	175	139	2'568	764	527	370	87	26	1'774
1988	7'472	1'012	745	862	220	124	2'963	1'231	532	629	201	134	2'727	711	539	421	81	30	1'782
1989	7'777	1'163	700	948	243	131	3'185	1'406	522	663	222	137	2'950	602	494	433	84	29	1'642
1990	8'163	1'938	416	410	81	42	2'887	1'880	316	352	84	54	2'686	2'378	207	2	1	2	2'590
1991	8'487	1'940	458	451	95	46	2'990	1'923	338	397	98	56	2'812	2'448	232	2	1	2	2'685
1992	8'766	1'913	517	515	111	46	3'102	1'969	381	443	110	60	2'963	2'473	223	2	1	2	2'701
1993	8'880	1'830	604	582	120	48	3'184	1'886	437	472	128	62	2'985	2'448	260	1	-	2	2'711

¹ Nach dem Träger der Bewilligung

Ausländische Arbeitskräfte (ohne Grenzgänger) nach Erwerbsbranche von 1970-1989

Erwerbsbranche	Jahr											
	1970	1975	1980	1981	1982	1983	1984	1985	1986	1987	1988	1989
01 Landwirtschaft	48	48	54	44	48	46	40	39	35	35	35	33
02 Forstwirtschaft	3	7	16	13	15	16	16	14	15	14	14	14
03 Gartenbau	29	24	34	34	29	37	32	34	35	33	28	25
20 Industrie und Handwerk	1'683	1'925	2'218	2'280	2'208	2'129	2'129	2'132	2'165	2'136	2'109	2'174
21 Nahrungsmittelherstellung	245	272	298	302	297	288	279	287	293	280	287	321
24 Textilindustrie	184	171	177	178	161	158	146	145	143	134	122	114
26 Bearbeitung von Holz u. Kork	104	165	146	156	152	151	148	149	152	151	151	148
28 Graphisches Gewerbe	28	28	26	28	32	32	35	32	36	38	36	34
31 Chemische Industrie	40	99	156	171	180	183	184	175	165	163	165	156
33 Bearbeitung von Steinen und Erden	80	26	19	20	19	20	19	19	18	22	21	23
34 Metallindustrie	961	1'129	1'337	1'353	1'296	1'219	1'243	1'239	1'270	1'254	1'238	1'287
36 Einarbeits-Kräfte	-	2	1	2	2	2	1	-	-	-	1	1
37 Andere ¹	41	33	58	70	69	76	74	86	88	94	88	90
40 Baugewerbe	118	285	324	332	346	393	360	350	360	353	354	380
50 Elektrizität- u. Wasserversorgung	1	-	25	28	28	30	30	35	36	41	44	48
60 Handel, Banken, Versicherungen	430	545	692	756	779	818	811	868	932	944	959	984
61 Handel	200	178	185	175	165	170	174	176	183	169	153	159
63 Banken	32	57	86	108	116	125	120	124	147	152	169	174
64 Versicherungen	6	11	10	12	11	12	15	19	17	19	21	22
65 Vermittlung, Interessenvertretung	192	299	411	461	487	511	502	549	585	604	616	629
70 Verkehr	55	62	92	94	89	84	87	83	83	84	85	90
80 Gastgewerbe	376	368	500	521	502	470	507	534	500	522	556	582
84 Andere Dienstleistungen	648	691	764	772	764	777	757	797	821	814	822	820
85 Allgemeine- u. öffentliche Verwaltung	52	57	62	68	63	61	58	59	69	65	69	74
86 Gesundheits- und Hygiene-wesen	46	72	106	120	116	123	125	142	166	165	172	193
87 Unterricht, Wissenschaft	77	118	123	121	112	116	117	124	130	130	130	133
90 Kunst, Unterhaltung, Sport	9	18	24	25	31	28	24	30	22	34	52	40
91 Hauswirtschaft	282	278	255	243	236	234	225	217	213	198	182	175
92 Übrige ²	182	148	194	195	206	215	208	225	221	2	217	205
In CH tätig	-	334	517	554	549	577	577	629	643	613	677	713
TOTAL	3391 ³	4289 ³	5'236	5'428	5'357	5'377	5'346	5'515	5'625	5'589	5'683	5'863

¹ Andere Industrien und Handwerke (Sattlerei, Tapeziererei)² Wäscherei, Chemische Reinigung, Coiffeurgewerbe, Kloster³ Ohne Saisonarbeiter

Ausländische Arbeitskräfte (ohne Grenzgänger) nach Erwerbsbranche 1990 und 1991

Erwerbsbranche	1990	1991
01 Landwirtschaft	29	26
02 Forstwirtschaft	16	18
03 Gartenbau	18	17
04 Jagd, Fischerei	-	-
11 Bergbau, Steinbrüche	34	34
21 Nahrungsmittelerzeugung	314	358
22 Getränkeherstellung	5	5
23 Tabakindustrie	1	1
24 Textilindustrie	118	102
25 Bekleidungs-, Schuhindustrie	15	11
26 Holz-, Möbelindustrie	153	161
27 Papierindustrie	10	11
28 Graphisches Gewerbe	54	59
29 Kunststoffverarbeitung	187	205
31 Chemische Industrie	39	38
32 Mineralölindustrie	5	5
33 Industrie der Steine, Erden	97	102
34 Metallindustrie	214	218
35 Masch., App., Fahrzeugbau	1009	983
36 Uhren- und Schmuckindustrie	1	1
37 Andere Industrien	51	49
41 Bauhauptgewerbe	196	204
42 Ausbaugewerbe	97	104
43 Bauinstallationsgewerbe	32	37
51 Elektr., Wasserversorgung	37	47
52 Kehrrechtbeseitigung	-	-
53 Gewässer-, Umweltschutz	10	12
61 Handel	465	480
62 Banken	187	194
63 Versicherungen	38	40
64 Immobilien, Vermietung	13	13
65 Verbände, Parteiorg.	27	39
66 Rechtsberatung, Treuhand	300	314
71 Reise-, Transportgewerbe	116	115
72 Post, Fernmeldebetriebe	18	20
73 Gastgewerbe	621	625
81 Allg. öffentl. Verwaltung	75	82
82 Ausl./ int. Ämter	2	3
83 Unterrichtswesen	189	216
85 Gesundheitswesen	190	205
86 Wohlfahrtspflege	56	67
87 Kirchliche Organisationen	24	34
88 Komm. und techn. Dienste	143	143
89 Kultur, Sport, Unterh., Freizeit	45	53
91 Reinigung, Raumpflege	26	28
92 Reparaturgewerbe	106	114
93 Hauswirtschaft	172	163
94 Sonstige Dienstleistungen	215	234
In FL tätig	5280	5446
Im Ausland tätig	490	544
TOTAL	5770	5990

Ausländische Arbeitskräfte (ohne Grenzgänger) nach Erwerbsbranche seit 1992

Erwerbsbranche	1992	1993
001 Landwirtschaft	23	26
002 Gartenbau	25	25
003 Forstwirtschaft	15	21
004 Fischerei	-	-
011 Energie- u. Wasserversorg.	16	17
012 Bergbau	3	3
021 Herst. v. Nahrungsmitteln	432	443
022 Herstellung v. Getränken	2	2
023 Herstellung v. Tabakwaren	-	-
024 Herstellung v. Textilien	33	39
025 Herst. Bekleidung u. Wäsche	47	28
026 Holzbearb. u. -verarbeitung	134	124
027 Herst. Papier u. Papierwaren	-	-
028 Herst. graph. Erz. Verlagswesen	65	70
029 Herst. Lederwaren u. Schuhen	5	5
031 Herst. chem. Erzeugnisse	48	54
032 Herst. Kunstst.- u. Kautschukw.	198	216
033 Abbau u. Verarb. Steine, Erden	42	39
034 Metallbe. u. verarbeitung	134	146
035 Maschinen- u. Fahrzeugbau	911	917
036 Elektrotec. Feinmech. Optik	123	86
037 Herst. Uhren, Bijouteriewaren	110	115
038 Sonst. verarb. Gewerbe	7	12
041 Bauhauptgew. (ohne Stahlbau)	202	232
042 Ausbaugewerbe	207	196
051 Handel	427	446
057 Gastgewerbe	639	630
058 Reparaturgewerbe	134	126
061 Bahnen	21	20
062 Strassenverkehr	93	93
063 Schifffahrt, Luftfahrt	3	3
065 Verkeh. Sped. Lagerh. Reiseb.	15	17
066 Nachrichtenüberm. (PTT)	22	25
071 Banken, Finanzgesellsch.	207	217
072 Versicherungen	41	46
073 Immobilien	10	10
074 Vermittlung, Leasing	3	3
075 Berat. Plan. komm. D. Inform.	626	621
076 Persönl. Dienstleistungen	134	142
081 Unterrichtswesen	121	212
082 Forsch. Entwicklung	5	9
083 Gesundheitsw., Veterinärw.	177	170
084 Umweltschutz	7	6
085 Heime, Wohlfahrtspflege	112	112
086 Kirch. relig. Weltan. Vereinig.	42	73
087 Dienstl. f. Allg. Interessenw.	23	24
088 Kultur, Sport, Erholung	53	53
089 Häusliche Dienste	161	110
091 Öffentl. Verwaltung (AHV)	194	104
099 Unbekannte Tätigkeit	-	-
In FL tätig	5495	5517
Im Ausland tätig	557	571
TOTAL	6052	6088

Ausländische Arbeitskräfte mit Jahresaufenthalt nach Erwerbsbranche von 1970-1989

Erwerbsbranche	Jahr											
	1970	1975	1980	1981	1982	1983	1984	1985	1986	1987	1988	1989
01 Landwirtschaft	32	31	44	33	35	30	24	24	18	19	16	17
02 Forstwirtschaft	3	4	8	6	8	8	9	8	8	7	6	6
03 Gartenbau	21	13	22	20	14	15	18	16	15	18	16	11
20 Industrie und Handwerk	1'221	1'252	1'110	1'070	942	801	684	636	590	561	506	495
21 Nahrungsmittelherstellung	210	216	174	166	143	118	104	115	111	98	97	103
24 Textilindustrie	135	113	98	89	77	67	58	60	58	52	28	22
26 Bearbeitung von Holz u. Kork	85	114	84	77	72	64	53	46	43	47	40	40
28 Graphisches Gewerbe	13	18	9	11	13	12	11	8	8	6	8	6
31 Chemische Industrie	27	62	77	75	70	67	59	47	39	30	28	19
33 Bearbeitung von Steinen und Erden	46	15	7	6	8	7	6	6	6	8	9	10
34 Metallindustrie	677	691	622	603	520	432	365	324	293	291	274	271
36 Einarbeits-Kräfte	-	2	1	1	1	1	1	-	-	-	-	-
37 Andere ¹	28	21	38	42	38	33	27	30	32	29	22	24
40 Baugewerbe	82	187	141	132	142	139	133	125	115	114	116	112
50 Elektrizität- u. Wasserversorgung	-	-	17	16	16	14	12	14	13	13	12	12
60 Handel, Banken, Versicherungen	267	310	269	299	280	259	213	195	180	189	172	169
61 Handel	147	104	64	57	48	46	44	43	44	40	36	41
63 Banken	15	20	15	32	39	38	28	22	20	25	24	24
64 Versicherungen	1	5	3	3	2	1	2	3	3	3	2	1
65 Vermittlung, Interessenver- tretung	104	181	187	207	191	174	139	127	113	121	110	103
70 Verkehr	37	34	53	49	46	39	36	25	19	19	11	13
80 Gastgewerbe	348	323	408	405	394	381	406	404	388	389	413	463
84 Andere Dienstleistungen	418	448	462	450	441	438	395	395	388	386	374	367
85 Allgemeine- u. öffentliche Verwaltung	26	37	23	23	22	19	11	10	11	9	11	14
86 Gesundheits- und Hygiene- wesen	32	54	73	77	73	74	71	74	81	86	86	97
87 Unterricht, Wissenschaft	46	67	66	62	57	52	52	54	54	54	54	57
90 Kunst, Unterhaltung, Sport	5	6	11	9	10	13	9	8	7	11	13	8
91 Hauswirtschaft	214	199	180	169	163	166	154	147	138	127	114	105
92 Übrige ²	95	85	109	110	116	114	98	102	97	99	96	86
In CH tätig	-	199	200	212	174	151	119	109	84	76	84	87
TOTAL	2'429	2'801	2'734	2'692	2'492	2'275	2'049	1'951	1'818	1'791	1'726	1'752

¹ Andere Industrien und Handwerke (Sattlerei, Tapeziererei)² Wäscherei, Chemische Reinigung, Coiffeurgewerbe, Kloster

Ausländische Arbeitskräfte mit Jahresaufenthalt nach Erwerbsbranche 1990 und 1991

Erwerbsbranche	1990	1991
01 Landwirtschaft	13	8
02 Forstwirtschaft	4	5
03 Gartenbau	7	9
04 Jagd, Fischerei	-	-
11 Bergbau, Steinbrüche	11	11
21 Nahrungsmittelerzeugung	81	86
22 Getränkeherstellung	1	1
23 Tabakindustrie	-	-
24 Textilindustrie	15	11
25 Bekleidungs-, Schuhindustrie	-	-
26 Holz-, Möbelindustrie	30	39
27 Papierindustrie	2	2
28 Graphisches Gewerbe	13	13
29 Kunststoffverarbeitung	20	27
31 Chemische Industrie	5	4
32 Mineralölindustrie	1	1
33 Industrie der Steine, Erden	13	19
34 Metallindustrie	48	42
35 Masch., App., Fahrzeugbau	165	139
36 Uhren- und Schmuckindustrie	-	-
37 Andere Industrien	7	7
41 Bauhauptgewerbe	64	69
42 Ausbaugewerbe	30	33
43 Bauinstallationsgewerbe	8	7
51 Elektr., Wasserversorgung	6	13
52 Kehrichtbeseitigung	-	-
53 Gewässer-, Umweltschutz	2	3
61 Handel	134	120
62 Banken	16	17
63 Versicherungen	2	4
64 Immobilien, Vermietung	4	2
65 Verbände, Parteiorg.	2	6
66 Rechtsberatung, Treuhand	41	35
71 Reise-, Transportgewerbe	15	21
72 Post, Fernmeldebetriebe	12	13
73 Gastgewerbe	470	450
81 Allg. öffentl. Verwaltung	9	14
82 Ausl./ int. Ämter	-	-
83 Unterrichtswesen	65	77
85 Gesundheitswesen	84	89
86 Wohlfahrtspflege	21	27
87 Kirchliche Organisationen	17	23
88 Komm. und techn. Dienste	20	18
89 Kultur, Sport, Unterh., Freizeit	10	10
91 Reinigung, Raumpflege	12	12
92 Reparaturgewerbe	33	32
93 Hauswirtschaft	80	72
94 Sonstige Dienstleistungen	35	44
In FL tätig	1556	1555
Im Ausland tätig	72	80
TOTAL	1628	1635

Ausländische Arbeitskräfte mit Jahresaufenthalt nach Erwerbsbranche seit 1992

Erwerbsbranche	1992	1993
001 Landwirtschaft	7	9
002 Gartenbau	10	9
003 Forstwirtschaft	4	5
004 Fischerei	-	-
011 Energie- u. Wasserversorg.	3	4
012 Bergbau	2	2
021 Herst. v. Nahrungsmitteln	128	141
022 Herstellung v. Getränken	-	-
023 Herstellung v. Tabakwaren	-	-
024 Herstellung v. Textilien	1	4
025 Herst. Bekleidung u. Wäsche	5	3
026 Holzbearb. u. -verarbeitung	30	23
027 Herst. Papier u. Papierwaren	-	-
028 Herst. graph. Erz. Verlagswesen	12	11
029 Herst. Lederwaren u. Schuhen	-	-
031 Herst. chem. Erzeugnisse	6	10
032 Herst. Kunstst.- u. Kautschukw.	34	42
033 Abbau u. Verarb. Steine, Erden	7	5
034 Metallbe. u. verarbeitung	21	28
035 Maschinen- u. Fahrzeugbau	114	123
036 Elektrotec. Feinmech. Optik	25	15
037 Herst. Uhren, Bijouteriewaren	20	27
038 Sonst. verarb. Gewerbe	-	2
041 Bauhauptgew. (ohne Stahlbau)	73	82
042 Ausbaugewerbe	59	55
051 Handel	91	93
057 Gastgewerbe	449	446
058 Reparaturgewerbe	38	33
061 Bahnen	5	5
062 Strassenverkehr	15	14
063 Schifffahrt, Luftfahrt	1	1
065 Verkeh. Sped. Lagerh. Reiseb.	2	4
066 Nachrichtenüberm. (PTT)	10	7
071 Banken, Finanzgesellsch.	19	19
072 Versicherungen	5	12
073 Immobilien	-	1
074 Vermittlung, Leasing	1	1
075 Berat. Plan. komm. D. Inform.	78	75
076 Persönl. Dienstleistungen	27	26
081 Unterrichtswesen	42	67
082 Forsch. Entwicklung	-	4
083 Gesundheitsw., Veterinärw.	64	58
084 Umweltschutz	1	2
085 Heime, Wohlfahrtspflege	51	48
086 Kirch. relig. Weltan. Vereinig.	25	35
087 Dienstl. f. Allg. Interessenw.	10	3
088 Kultur, Sport, Erholung	14	17
089 Häusliche Dienste	69	57
091 Öffentl. Verwaltung (AHV)	50	22
099 Unbekannte Tätigkeit	-	-
In FL tätig	1531	1527
Im Ausland tätig	97	123
T O T A L	1628	1650

Ausländische Arbeitskräfte mit Niederlassung nach Erwerbsbranche von 1970-1989

Erwerbsbranche	Jahr												
	1970	1975	1980	1981	1982	1983	1984	1985	1986	1987	1988	1989	
01 Landwirtschaft	16	17	10	11	13	15	14	14	16	15	19	16	
02 Forstwirtschaft	-	3	4	4	4	5	6	6	7	5	8	8	
03 Gartenbau	8	11	10	13	13	14	11	16	18	14	12	13	
20 Industrie und Handwerk	462	673	1'106	1'197	1'257	1'317	1'440	1'493	1'573	1'567	1'603	1'672	
21 Nahrungsmittelherstellung	35	56	122	136	151	168	173	170	181	176	190	213	
24 Textilindustrie	49	58	79	81	82	89	85	85	85	82	94	91	
26 Bearbeitung von Holz u. Kork	19	51	62	74	76	82	95	103	108	103	111	108	
28 Graphisches Gewerbe	15	10	17	17	19	20	24	24	28	32	28	28	
31 Chemische Industrie	13	37	79	96	110	116	125	128	126	133	137	137	
33 Bearbeitung von Steinen und Erden	34	11	12	14	11	12	13	12	12	13	12	13	
34 Metallindustrie	284	438	715	750	776	786	878	915	977	963	964	1'015	
36 Einarbeits-Kräfte	-	-	-	1	1	1	-	-	-	-	1	1	
37 Andere ¹	13	12	20	28	31	43	47	56	56	65	66	66	
40 Baugewerbe	36	98	165	168	176	197	209	220	233	223	234	248	
50 Elektrizität- u. Wasserversorgung	1	-	8	12	12	16	18	21	23	28	32	36	
60 Handel, Banken, Versicherungen	163	235	420	454	496	559	595	670	748	754	783	812	
61 Handel	53	74	118	115	114	124	127	130	135	128	113	115	
63 Banken	17	37	71	76	77	87	92	102	127	127	145	150	
64 Versicherungen	5	6	7	9	9	11	13	16	14	16	19	21	
65 Vermittlung, Interessenver- tretung	88	118	224	254	296	337	363	422	472	483	506	526	
70 Verkehr	18	28	39	45	42	45	51	58	64	65	74	77	
80 Gastgewerbe	28	45	46	55	61	71	69	74	79	71	75	76	
84 Andere Dienstleistungen	230	243	301	320	320	339	362	395	432	422	428	439	
85 Allgemeine- u. öffentliche Verwaltung	26	20	39	45	41	42	47	49	58	56	58	60	
86 Gesundheits- und Hygiene- wesen	14	18	33	43	43	49	54	68	85	79	86	96	
87 Unterricht, Wissenschaft	31	51	57	59	55	64	65	70	76	76	76	76	
90 Kunst, Unterhaltung, Sport	4	12	12	15	18	15	15	15	14	17	19	18	
91 Hauswirtschaft	68	79	75	73	73	68	71	70	75	71	68	70	
92 Übrige ²	87	63	85	85	90	101	110	123	124	123	121	119	
In CH tätig	-	135	317	342	375	426	458	520	559	537	593	625	
TOTAL	962	1'488	2'426	2'621	2'769	3'004	3'233	3'487	3'752	3'701	3'861	4'022	

¹ Andere Industrien und Handwerke (Sattlerei, Tapeziererei)² Wäscherei, Chemische Reinigung, Coiffeurgewerbe, Kloster

Ausländische Arbeitskräfte mit Niederlassung nach Erwerbsbranche 1990 und 1991

Erwerbsbranche	1990	1991
01 Landwirtschaft	16	18
02 Forstwirtschaft	12	13
03 Gartenbau	9	8
04 Jagd, Fischerei	-	-
11 Bergbau, Steinbrüche	23	23
21 Nahrungsmittelerzeugung	233	272
22 Getränkeherstellung	4	4
23 Tabakindustrie	1	1
24 Textilindustrie	103	91
25 Bekleidungs-, Schuhindustrie	15	11
26 Holz-, Möbelindustrie	123	122
27 Papierindustrie	8	9
28 Graphisches Gewerbe	41	46
29 Kunststoffverarbeitung	167	178
31 Chemische Industrie	34	34
32 Mineralölindustrie	4	4
33 Industrie der Steine, Erden	84	83
34 Metallindustrie	165	176
35 Masch., App., Fahrzeugbau	844	844
36 Uhren- und Schmuckindustrie	1	1
37 Andere Industrien	44	42
41 Bauhauptgewerbe	131	135
42 Ausbaugewerbe	64	70
43 Bauinstallationsgewerbe	24	30
51 Elektr., Wasserversorgung	31	34
52 Kehrrichtbeseitigung	-	-
53 Gewässer-, Umweltschutz	8	9
61 Handel	329	354
62 Banken	171	177
63 Versicherungen	36	36
64 Immobilien, Vermietung	9	11
65 Verbände, Parteiorg.	25	33
66 Rechtsberatung, Treuhand	259	279
71 Reise-, Transportgewerbe	100	94
72 Post, Fernmeldebetriebe	6	7
73 Gastgewerbe	112	116
81 Allg. öffentl. Verwaltung	66	68
82 Ausl./ int. Ämter	2	3
83 Unterrichtswesen	123	139
85 Gesundheitswesen	106	116
86 Wohlfahrtspflege	35	39
87 Kirchliche Organisationen	7	11
88 Komm. und techn. Dienste	123	125
89 Kultur, Sport, Unterh., Freizeit	28	31
91 Reinigung, Raumpflege	14	16
92 Reparaturgewerbe	73	82
93 Hauswirtschaft	92	91
94 Sonstige Dienstleistungen	172	183
In FL tätig	3659	3805
Im Ausland tätig	418	464
TOTAL	4077	4269

Ausländische Arbeitskräfte mit Niederlassung nach Erwerbsbranche seit 1992

Erwerbsbranche	1992	1993
001 Landwirtschaft	16	17
002 Gartenbau	15	16
003 Forstwirtschaft	11	16
004 Fischerei	-	-
011 Energie- u. Wasserversorg.	13	13
012 Bergbau	1	1
021 Herst. v. Nahrungsmitteln	304	297
022 Herstellung v. Getränken	2	2
023 Herstellung v. Tabakwaren	-	-
024 Herstellung v. Textilien	32	35
025 Herst. Bekleidung u. Wäsche	42	25
026 Holzbearb. u. -verarbeitung	103	101
027 Herst. Papier u. Papierwaren	-	-
028 Herst. graph. Erz. Verlagswesen	53	59
029 Herst. Lederwaren u. Schuhe	5	5
031 Herst. chem. Erzeugnisse	42	44
032 Herst. Kunstst.- u. Kautschukw.	164	174
033 Abbau u. Verarb. Steine, Erden	35	34
034 Metallbe. u. verarbeitung	113	118
035 Maschinen- u. Fahrzeugbau	797	794
036 Elektrotec. Feinmech. Optik	98	71
037 Herst. Uhren, Bijouteriewaren	90	88
038 Sonst. verarb. Gewerbe	7	10
041 Bauhauptgew. (ohne Stahlbau)	128	147
042 Ausbaugewerbe	148	141
051 Handel	330	351
057 Gastgewerbe	123	128
058 Reparaturgewerbe	96	93
061 Bahnen	7	7
062 Strassenverkehr	77	79
063 Schifffahrt, Luftfahrt	2	2
065 Verkeh. Sped. Lagerh. Reiseb.	13	13
066 Nachrichtenüberm. (PTT)	12	18
071 Banken, Finanzgesellsch.	188	198
072 Versicherungen	36	34
073 Immobilien	10	9
074 Vermittlung, Leasing	2	2
075 Berat. Plan. komm. D. Inform.	547	546
076 Persönl. Dienstleistungen	100	110
081 Unterrichtswesen	74	139
082 Forsch. Entwicklung	5	5
083 Gesundheitsw., Veterinärw.	113	112
084 Umweltschutz	6	4
085 Heime, Wohlfahrtspflege	60	63
086 Kirch. relig. Weltan. Vereinig.	17	38
087 Dienstl. f. Allg. Interessenw.	13	21
088 Kultur, Sport, Erholung	39	36
089 Häusliche Dienste	92	53
091 Öffentl. Verwaltung (AHV)	144	82
099 Unbekannte Tätigkeit	-	-
In FL tätig	3865	3903
Im Ausland tätig	460	448
TOTAL	4325	4351

Ausländische Arbeitskräfte mit Saison- und Winterbewilligung nach Erwerbsbranche von 1971-1989

Erwerbsbranche	Jahr											
	1970	1975	1980	1981	1982	1983	1984	1985	1986	1987	1988	1989
01 Landwirtschaft	3	-	-	-	-	1	2	1	1	1	-	-
02 Forstwirtschaft	2	-	4	3	3	3	1	-	-	2	-	-
03 Gartenbau	2	-	2	1	2	8	3	2	2	1	-	1
20 Industrie und Handwerk	33	3	2	13	9	11	5	3	2	8	-	7
21 Nahrungsmittelherstellung	30	1	2	-	3	2	2	2	1	6	-	5
24 Textilindustrie	-	1	-	8	2	2	3	-	-	-	-	1
26 Bearbeitung von Holz u. Kork	2	1	-	5	4	5	-	-	1	1	-	-
28 Graphisches Gewerbe	-	-	-	-	-	-	-	-	-	-	-	-
31 Chemische Industrie	-	-	-	-	-	-	-	-	-	-	-	-
33 Bearbeitung von Steinen und Erden	-	-	-	-	-	1	-	1	-	1	-	-
34 Metallindustrie	1	-	-	-	-	1	-	-	-	-	-	1
36 Einarbeits-Kräfte	-	-	-	-	-	-	-	-	-	-	-	-
37 Andere ¹	-	-	-	-	-	-	-	-	-	-	-	-
40 Baugewerbe	20	1	18	32	28	57	18	5	12	16	4	20
50 Elektrizität- u. Wasserversorgung	-	-	-	-	-	-	-	-	-	-	-	-
60 Handel, Banken, Versicherungen	3	1	3	3	3	-	3	3	4	1	4	3
61 Handel	2	1	3	3	3	-	3	3	4	1	4	3
63 Banken	-	-	-	-	-	-	-	-	-	-	-	-
64 Versicherungen	-	-	-	-	-	-	-	-	-	-	-	-
65 Vermittlung, Interessenvertretung	1	-	-	-	-	-	-	-	-	-	-	-
70 Verkehr	-	-	-	-	1	-	-	-	-	-	-	-
80 Gastgewerbe	30	30	46	61	47	18	32	56	33	62	68	43
84 Andere Dienstleistungen	9	8	1	2	3	-	-	7	1	6	20	14
85 Allgemeine- u. öffentliche Verwaltung	1	-	-	-	-	-	-	-	-	-	-	-
86 Gesundheits- und Hygienewesen	-	-	-	-	-	-	-	-	-	-	-	-
87 Unterricht, Wissenschaft	-	-	-	-	-	-	-	-	-	-	-	-
90 Kunst, Unterhaltung, Sport	6	8	1	1	3	-	-	7	1	6	20	14
91 Hauswirtschaft	2	-	-	-	-	-	-	-	-	-	-	-
92 Übrige ²	-	-	-	-	-	-	-	-	-	-	-	-
In CH tätig	-	-	-	-	-	-	-	-	-	-	-	1
TOTAL	102	43	76	115	96	98	64	77	55	97	96	89

¹ Andere Industrien und Handwerke (Sattlerei, Tapeziererei)

² Wäscherei, Chemische Reinigung, Coiffeurgewerbe, Kloster

**Ausländische Arbeitskräfte mit Saison- und Winterbewilligung nach Erwerbsbranche
1990 und 1991**

Erwerbsbranche	1990	1991
01 Landwirtschaft	-	-
02 Forstwirtschaft	-	-
03 Gartenbau	2	-
04 Jagd, Fischerei	-	-
11 Bergbau, Steinbrüche	-	-
21 Nahrungsmittelerzeugung	-	-
22 Getränkeherstellung	-	-
23 Tabakindustrie	-	-
24 Textilindustrie	-	-
25 Bekleidungs-, Schuhindustrie	-	-
26 Holz-, Möbelindustrie	-	-
27 Papierindustrie	-	-
28 Graphisches Gewerbe	-	-
29 Kunststoffverarbeitung	-	-
31 Chemische Industrie	-	-
32 Mineralölindustrie	-	-
33 Industrie der Steine, Erden	-	-
34 Metallindustrie	1	-
35 Masch., App., Fahrzeugbau	-	-
36 Uhren- und Schmuckindustrie	-	-
37 Andere Industrien	-	-
41 Bauhauptgewerbe	1	-
42 Ausbaugewerbe	3	1
43 Bauinstallationsgewerbe	-	-
51 Elektr., Wasserversorgung	-	-
52 Kehrlichtbeseitigung	-	-
53 Gewässer-, Umweltschutz	-	-
61 Handel	2	6
62 Banken	-	-
63 Versicherungen	-	-
64 Immobilien, Vermietung	-	-
65 Verbände, Parteiorg.	-	-
66 Rechtsberatung, Treuhand	-	-
71 Reise-, Transportgewerbe	1	-
72 Post, Fernmeldebetriebe	-	-
73 Gastgewerbe	39	59
81 Allg. öffentl. Verwaltung	-	-
82 Ausl./ int. Ämter	-	-
83 Unterrichtswesen	1	-
85 Gesundheitswesen	-	-
86 Wohlfahrtspflege	-	1
87 Kirchliche Organisationen	-	-
88 Komm. und techn. Dienste	-	-
89 Kultur, Sport, Unterh., Freizeit	7	12
91 Reinigung, Raumpflege	-	-
92 Reparaturgewerbe	-	-
93 Hauswirtschaft	-	-
94 Sonstige Dienstleistungen	8	7
TOTAL	65	86

Ausländische Arbeitskräfte mit Saison- und Winterbewilligung nach Erwerbsbranche seit 1992

Erwerbsbranche	1992	1993
001 Landwirtschaft	-	-
002 Gartenbau	-	-
003 Forstwirtschaft	-	-
004 Fischerei	-	-
011 Energie- u. Wasserversorg.	-	-
012 Bergbau	-	-
021 Herst. v. Nahrungsmitteln	-	5
022 Herstellung v. Getränken	-	-
023 Herstellung v. Tabakwaren	-	-
024 Herstellung v. Textilien	-	-
025 Herst. Bekleidung u. Wäsche	-	-
026 Holzbearb. u. -verarbeitung	1	-
027 Herst. Papier u. Papierwaren	-	-
028 Herst. graph. Erz. Verlagswesen	-	-
029 Herst. Lederwaren u. Schuhen	-	-
031 Herst. chem. Erzeugnisse	-	-
032 Herst. Kunstst.- u. Kautschukw.	-	-
033 Abbau u. Verarb. Steine, Erden	-	-
034 Metallbe. u. verarbeitung	-	-
035 Maschinen- u. Fahrzeugbau	-	-
036 Elektrotec. Feinmech. Optik	-	-
037 Herst. Uhren, Bijouteriewaren	-	-
038 Sonst. verarb. Gewerbe	-	-
041 Bauhauptgew. (ohne Stahlbau)	1	3
042 Ausbaugewerbe	-	-
051 Handel	6	2
057 Gastgewerbe	67	56
058 Reparaturgewerbe	-	-
061 Bahnen	9	8
062 Strassenverkehr	1	-
063 Schifffahrt, Luftfahrt	-	-
065 Verkeh. Sped. Lagerh. Reiseb.	-	-
066 Nachrichtenüberm. (PTT)	-	-
071 Banken, Finanzgesellsch.	-	-
072 Versicherungen	-	-
073 Immobilien	-	-
074 Vermittlung, Leasing	-	-
075 Berat. Plan. komm. D. Inform.	1	-
076 Persönl. Dienstleistungen	7	6
081 Unterrichtswesen	5	6
082 Forsch. Entwicklung	-	-
083 Gesundheitsw., Veterinärw.	-	-
084 Umweltschutz	-	-
085 Heime, Wohlfahrtspflege	1	1
086 Kirch. relig. Weltan. Vereinig.	-	-
087 Dienstl. f. Allg. Interessenw.	-	-
088 Kultur, Sport, Erholung	-	-
089 Häusliche Dienste	-	-
091 Öffentl. Verwaltung (AHV)	-	-
099 Unbekannte Tätigkeit	-	-
TOTAL	99	87

**Jetzige Staatsangehörigkeit von Ausländerinnen die mit einem Liechtensteiner verheiratet sind,
nach Heimat seit 1984**

Jahr	Total	Schweiz	Öster- reich	Deutsch- land	Italien	Spanien	Portugal ¹	Griechen- land	Jugosla- wien	Türkei	Andere
1984	18	9	6	-	2	-	-	-	-	-	1
1985	71	35	24	3	2	-	-	-	-	-	7
1986	132	55	47	7	5	-	-	-	3	-	15
1987	187	85	66	11	5	-	-	1	3	-	16
1988	233	114	76	12	6	-	-	1	5	-	19
1989	269	135	80	15	6	1	-	1	6	-	25
1990	296	152	88	14	4	1	-	1	2	-	34
1991	334	172	94	19	6	1	-	2	3	1	36
1992	390	201	106	20	9	1	-	3	2	1	47
1993	441	218	132	21	9	1	-	3	3	1	53

¹ Bis 1989 unter "Andere" enthalten

GRENZGÄNGER

FUERSTENTUM LIECHTENSTEIN, AUSLAENDERSTATISTIK, STAND 31. DEZEMBER 1993

GRENZGAENGER (ohne Schweiz)
NACH ERWERBSZWEIG UND GESCHLECHT

BRANCHE	TOTAL	GESCHLECHT	
		MAENNLICH	WEIBLICH
001 Landwirtschaft	-	-	-
002 Gartenbau	3	2	1
003 Forstwirtschaft	2	2	-
004 Fischerei	-	-	-
011 Energie u. Wasserversorg.	5	4	1
012 Bergbau	-	-	-
021 Herst. v. Nahrungsmitteln	356	238	118
022 Herstellung von Getranken	-	-	-
023 Herstellung v. Tabakwaren	-	-	-
024 Herstellung v. Textilien	36	15	21
025 Herst. Bekleidung+Wasche	7	-	7
026 Holzbearb.u.-verarbeitung	148	137	11
027 Herst. Papier+Papierwaren	-	-	-
028 Her.graph.Erz.Verlagsweise	36	27	9
029 Herst. Lederwaren+Schuhen	1	1	-
031 Herst. chem. Erzeugnisse	42	31	11
032 H.Kunstst.-u.Kautschukw.	353	144	209
033 Abbau+Verarb.Steine,Erden	16	15	1
034 Metallbe. u.-verarbeitung	149	142	7
035 Maschinen- u. Fahrzeugbau	1386	1227	159
036 Elektrotec.Feinmech.Optik	35	26	9
037 H. Uhren,Bijouteriewaren	70	24	46
038 Sonst. verarb. Gewerbe	7	7	-
041 Bauhauptgew. (o.Stahlbau)	113	109	4
042 Ausbaugewerbe	111	104	7
051 Handel	195	92	103
057 Gastgewerbe	80	30	50
058 Reparaturgewerbe	47	45	2
061 Bahnen	-	-	-
062 Strassenverkehr	137	128	9
063 Schiffahrt, Luftfahrt	-	-	-
065 Verkeh.Sped.Lagerh.Reiseb	9	5	4
066 Nachrichtenuerm. (PTT)	-	-	-
071 Banken, Finanzgesellsch.	49	41	8
072 Versicherungen	2	-	2
073 Immobilien	1	-	1
074 Vermietung, Leasing	1	1	-
075 Berat.Plan.komm.D.Inform.	347	175	172
076 Persnli. Dienstleistungen	86	12	74
081 Unterrichtswesen	38	22	16
082 Forsch. Entwicklung	5	-	5
083 Gesundheitsw.,Veterinrw.	69	23	46
084 Umweltschutz	2	2	-
085 Heime, Wohlfahrtspflege	70	7	63
086 Kirch.relig.Weltan.Verein	4	-	4
087 Dienstl.f.Allg.Interessen	13	8	5
088 Kultur, Sport, Erholung	16	11	5
089 Hausliche Dienste	151	5	146
091 Oeffentl.Verwaltung (AHV)	45	16	29
099 Unbekannte Tatigkeit	-	-	-
Total	4243	2878	1365

GRENZGAENGER AUS DEM RAUM OESTERREICH
NACH ERWERBSZWEIG, GESCHLECHT UND ARBEITSGEMEINDE

BRANCHE	TOTAL	GESCHLECHT		ARBEITSGEMEINDE												
		MAENNlich	WEIBlich	VADUZ	TRIESEN	BALZERS	TRIESENBERG	SCHAAN	PLANKEN	ESCHEN	MAUREN	GAMPRIN	RUGGELL	SCHENBERG		
001 Landwirtschaft	-	-	-	-	-	-	-	-	-	-	-	-	-	-	-	-
002 Gartenbau	3	2	1	2	-	-	-	1	-	-	-	-	-	-	-	-
003 Forstwirtschaft	2	2	-	-	-	-	-	2	-	-	-	-	-	-	-	-
004 Fischerei	-	-	-	-	-	-	-	-	-	-	-	-	-	-	-	-
011 Energie u. Wasserversorg.	5	4	1	-	-	-	-	5	-	-	-	-	-	-	-	-
012 Bergbau	-	-	-	-	-	-	-	-	-	-	-	-	-	-	-	-
021 Herst. v. Nahrungsmitteln	356	238	118	8	4	2	-	186	-	2	3	150	-	-	-	1
022 Herstellung von Getrancken	-	-	-	-	-	-	-	-	-	-	-	-	-	-	-	-
023 Herstellung v. Tabakwaren	-	-	-	-	-	-	-	-	-	-	-	-	-	-	-	-
024 Herstellung v. Textilien	36	15	21	3	-	-	-	33	-	-	-	-	-	-	-	-
025 Herst. Bekleidung+Wäsche	7	-	7	1	1	-	-	4	-	1	-	-	-	-	-	-
026 Holzbearb.u.-verarbeitung	148	137	11	34	3	3	-	87	-	-	13	6	1	1	-	1
027 Herst. Papier+Papierwaren	-	-	-	-	-	-	-	-	-	-	-	-	-	-	-	-
028 Her.graph.Erz.Verlagsweise	36	27	9	13	2	1	-	18	-	-	1	-	1	-	-	-
029 Herst. Lederwaren+Schuhen	1	1	-	-	1	-	-	-	-	-	-	-	-	-	-	-
031 Herst. chem. Erzeugnisse	42	31	11	1	-	-	-	1	-	4	-	36	-	-	-	-
032 H.Kunstst.-u.Kautschukw.	345	140	205	-	3	1	-	331	-	7	-	1	1	1	1	-
033 Abbau+Verarb.Steine,Erden	16	15	1	10	-	-	-	6	-	-	-	-	-	-	-	-
034 Metallbe. u.-verarbeitung	149	142	7	7	5	1	-	2	-	3	7	88	36	-	-	-
035 Maschinen- u. Fahrzeugbau	1383	1224	159	196	8	127	3	666	-	351	-	-	31	1	1	1
036 Elektrotec.Feinmech.Optik	34	25	9	3	2	-	-	23	-	-	-	-	5	1	-	1
037 H. Uhren,Bijouteriewaren	70	24	46	1	68	1	-	-	-	-	-	-	-	-	-	-
038 Sonst. verarb. Gewerbe	7	7	-	-	-	-	-	-	-	6	-	-	-	-	-	1
041 Bauhauptgew. (o.Stahlbau)	113	109	4	9	10	2	5	42	-	11	20	8	5	1	1	1
042 Ausbaugewerbe	111	104	7	38	10	4	1	32	-	9	8	1	4	4	-	4
051 Handel	192	89	103	43	11	3	-	65	-	29	8	24	7	2	-	2
057 Gastgewerbe	80	30	50	40	2	-	-	20	-	7	1	5	2	3	-	3
058 Reparaturgewerbe	47	45	2	12	7	1	-	16	-	5	-	6	-	-	-	-
061 Bahnen	-	-	-	-	-	-	-	-	-	-	-	-	-	-	-	-
062 Strassenverkehr	103	94	9	46	2	1	1	24	-	6	9	3	7	4	-	4
063 Schifffahrt, Luftfahrt	-	-	-	-	-	-	-	-	-	-	-	-	-	-	-	-
065 Verkeh.Sped.Lagerh.Reiseb	8	4	4	3	-	-	-	1	-	4	-	-	-	-	-	-
066 Nachrichtenüberm. (PTT)	-	-	-	-	-	-	-	-	-	-	-	-	-	-	-	-
071 Banken, Finanzgesellsch.	49	41	8	47	-	-	-	2	-	-	-	-	-	-	-	-
072 Versicherungen	2	-	2	2	-	-	-	-	-	-	-	-	-	-	-	-
073 Immobilien	1	-	1	-	-	-	-	1	-	-	-	-	-	-	-	-
074 Vermietung, Leasing	1	1	-	1	-	-	-	-	-	-	-	-	-	-	-	-
075 Berat.Plan.komm.D.Inform.	344	173	171	217	13	8	2	51	-	31	8	7	7	-	-	-
076 Persönl. Dienstleistungen	86	12	74	23	1	2	2	16	-	2	3	6	31	-	-	-
081 Unterrichtswesen	38	22	16	27	-	-	1	4	-	2	3	1	-	-	-	-
082 Forsch. Entwicklung	5	-	5	1	-	-	-	4	-	-	-	-	-	-	-	-
083 Gesundheitsw.,Veterinärw.	67	21	46	36	1	-	-	19	-	9	2	-	-	-	-	-
084 Umweltschutz	2	2	-	2	-	-	-	-	-	-	-	-	-	-	-	-
085 Heime, Wohlfahrtspflege	70	7	63	6	15	-	-	15	-	34	-	-	-	-	-	-
086 Kirch.relig.Weltan.Verein	4	-	4	-	-	-	-	4	-	-	-	-	-	-	-	-
087 Dienstl.f.Allg.Interessen	13	8	5	9	1	1	-	1	-	-	-	-	-	-	-	1
088 Kultur, Sport, Erholung	15	10	5	2	1	1	-	5	4	1	1	-	-	-	-	-
089 Häusliche Dienste	151	5	146	49	17	4	6	54	4	5	5	1	4	2	-	2
091 Oeffentl.Verwaltung (AHV)	45	16	29	39	1	-	-	5	-	-	-	-	-	-	-	-
099 Unbekannte Tätigkeit	-	-	-	-	-	-	-	-	-	-	-	-	-	-	-	-
Total	4187	2827	1360	931	189	163	21	1746	8	529	92	343	142	23	-	-

Grenzgänger aus Vorarlberg nach Erwerbsbranche von 1973-1989

Erwerbsbranche	Jahr											
	1973	1975	1980	1981	1982	1983	1984	1985	1986	1987	1988	1989
01 Landwirtschaft	-	1	-	-	1	-	-	-	-	-	1	3
02 Forstwirtschaft	-	-	3	3	-	-	1	1	1	1	1	-
03 Gartenbau	8	5	5	5	5	5	5	5	3	4	4	7
20 Industrie und Handwerk	1'853	1'569	1'937	2'181	2'038	1'933	1'971	2'013	2'188	2'485	2'722	2'956
21 Nahrungsmittelherstellung	53	71	98	136	117	109	117	128	153	194	266	330
24 Textilindustrie	85	35	51	51	46	40	44	50	44	49	51	62
26 Bearbeitung von Holz u. Kork	144	151	157	158	165	152	160	159	174	183	183	192
28 Graphisches Gewerbe	18	32	41	48	34	26	24	25	29	36	39	42
31 Chemische Industrie	37	46	28	24	27	25	25	28	32	43	46	50
33 Bearbeitung von Steinen und Erden	350	337	343	352	363	341	351	231	370	390	403	389
34 Metallindustrie	1'116	880	1'191	1'378	1'235	1'200	1'204	1'342	1'321	1'371	1'453	1'547
36 Einarbeits-Kräfte	-	-	1	-	-	-	-	-	-	-	-	-
37 Andere ¹	50	17	27	34	51	40	46	50	65	219	281	344
40 Baugewerbe	110	84	74	84	99	91	97	123	155	145	153	178
50 Elektrizität- u. Wasserversorgung	13	4	7	6	7	5	5	18	26	40	42	45
60 Handel, Banken, Versicherungen	94	105	128	142	175	178	181	205	258	357	418	455
61 Handel	13	52	34	50	71	69	73	83	103	157	169	179
63 Banken	20	3	5	4	4	4	4	6	13	26	34	42
64 Versicherungen	8	3	1	4	6	7	6	6	4	3	3	2
65 Vermittlung, Interessenver- tretung	53	47	88	84	94	98	98	110	138	171	212	232
70 Verkehr	-	22	39	47	49	52	67	92	113	137	156	148
80 Gastgewerbe	2	10	23	27	22	24	35	38	38	42	44	51
84 Andere Dienstleistungen	123	134	136	164	180	192	220	223	289	350	443	476
85 Allgemeine- u. öffentliche Verwaltung	11	7	9	11	11	9	11	13	13	14	21	17
86 Gesundheits- und Hygiene- wesen	19	11	21	27	30	30	38	40	61	87	109	122
87 Unterricht, Wissenschaft	17	33	17	18	18	20	26	23	28	36	38	44
90 Kunst, Unterhaltung, Sport	3	8	6	8	8	8	7	7	8	9	10	11
91 Hauswirtschaft	54	54	68	82	88	99	105	101	124	139	171	164
92 Übrige ²	19	21	15	18	25	26	33	39	55	65	94	118
TOTAL	2'203	1'934	2'352	2'659	2'576	2'480	2'582	2'718	3'071	3'561	3'984	4'319

¹ Andere Industrien und Handwerke (Sattlerei, Tapeziererei)² Wäscherei, Chemische Reinigung, Coiffeurgewerbe, Kloster

Grenzgänger aus dem Raum Österreich nach Erwerbsbranche 1990 und 1991

Erwerbsbranche	1990	1991
01 Landwirtschaft	4	1
02 Forstwirtschaft	-	2
03 Gartenbau	8	5
04 Jagd, Fischerei	-	-
11 Bergbau, Steinbrüche	.	7
21 Nahrungsmittelerzeugung	374	319
22 Getränkeherstellung	.	.
23 Tabakindustrie	.	.
24 Textilindustrie	59	51
25 Bekleidungs-, Schuhindustrie	.	3
26 Holz-, Möbelindustrie	195	189
27 Papierindustrie	.	.
28 Graphisches Gewerbe	43	35
29 Kunststoffverarbeitung	.	396
31 Chemische Industrie	53	43
32 Mineralölindustrie	.	.
33 Industrie der Steine, Erden	392	71
34 Metallindustrie	.	140
35 Masch., App., Fahrzeugbau	1715	1608
36 Uhren- und Schmuckindustrie	.	.
37 Andere Industrien	394	14
41 Bauhauptgewerbe	185	94
42 Ausbaugewerbe	.	58
43 Bauinstallationsgewerbe	.	43
51 Elektr., Wasserversorgung	37	39
52 Kehrlichtbeseitigung	.	.
53 Gewässer-, Umweltschutz	.	3
61 Handel	193	242
62 Banken	48	43
63 Versicherungen	2	4
64 Immobilien, Vermietung	.	1
65 Verbände, Parteiorg.	.	2
66 Rechtsberatung, Treuhand	268	201
71 Reise-, Transportgewerbe	143	123
72 Post, Fernmeldebetriebe	.	.
73 Gastgewerbe	44	57
81 Allg. öffentl. Verwaltung	19	26
82 Ausl./ int. Ämter	.	.
83 Unterrichtswesen	59	52
85 Gesundheitswesen	128	82
86 Wohlfahrtspflege	.	56
87 Kirchliche Organisationen	.	3
88 Komm. und techn. Dienste	.	68
89 Kultur, Sport, Unterh., Freizeit	13	11
91 Reinigung, Raumpflege	.	50
92 Reparaturgewerbe	.	47
93 Hauswirtschaft	154	156
94 Sonstige Dienstleistungen	142	139
TOTAL	4672	4484

Grenzgänger aus dem Raum Österreich nach Erwerbszweig seit 1992

Erwerbsbranche	1992	1993
001 Landwirtschaft	-	-
002 Gartenbau	3	3
003 Forstwirtschaft	2	2
004 Fischerei	-	-
011 Energie- u. Wasserversorg.	5	5
012 Bergbau	-	-
021 Herst. v. Nahrungsmitteln	337	356
022 Herstellung v. Getränken	-	-
023 Herstellung v. Tabakwaren	-	-
024 Herstellung v. Textilien	3	36
025 Herst. Bekleidung u. Wäsche	41	7
026 Holzbearb. u. -verarbeitung	163	148
027 Herst. Papier u. Papierwaren	-	-
028 Herst. graph. Erz. Verlagswesen	34	36
029 Herst. Lederwaren u. Schuhen	1	1
031 Herst. chem. Erzeugnisse	45	42
032 Herst. Kunstst.- u. Kautschukw.	366	345
033 Abbau u. Verarb. Steine, Erden	17	16
034 Metallbe. u. verarbeitung	149	149
035 Maschinen- u. Fahrzeugbau	1'403	1'383
036 Elektrotec. Feinmech. Optik	94	34
037 Herst. Uhren, Bijouteriewaren	62	70
038 Sonst. verarb. Gewerbe	7	7
041 Bauhauptgew. (ohne Stahlbau)	111	113
042 Ausbaugewerbe	103	111
051 Handel	181	192
057 Gastgewerbe	68	80
058 Reparaturgewerbe	49	47
061 Bahnen	-	-
062 Strassenverkehr	100	103
063 Schifffahrt, Luftfahrt	-	-
065 Verkeh. Sped. Lagerh. Reiseb.	5	8
066 Nachrichtenüberm. (PTT)	-	-
071 Banken, Finanzgesellsch.	43	49
072 Versicherungen	3	2
073 Immobilien	3	1
074 Vermittlung, Leasing	-	1
075 Berat. Plan. komm. D. Inform.	334	344
076 Persönl. Dienstleistungen	79	86
081 Unterrichtswesen	29	38
082 Forsch. Entwicklung	6	5
083 Gesundheitsw., Veterinärw.	69	67
084 Umweltschutz	2	2
085 Heime, Wohlfahrtspflege	74	70
086 Kirch. relig. Weltan. Vereinig.	4	4
087 Dienstl. f. Allg. Interessenw.	30	13
088 Kultur, Sport, Erholung	16	15
089 Häusliche Dienste	140	151
091 Öffentl. Verwaltung (AHV)	46	45
099 Unbekannte Tätigkeit	-	-
TOTAL	4'227	4'187

Grenzgänger aus der Schweiz nach Erwerbsbranche, Geschlecht und Arbeitsgemeinde 1993

BRANCHE	TOTAL	Geschlecht		Arbeitsgemeinde													
		männl.	weibl.	Vaduz	Triesen	Balzers	Triesenberg	Schaan	Plan-ken	Eschen	Mau-ren	Gam-prin	Rug-gell	Schel-lenberg			
001 Landwirtschaft	1	1	0	-	-	1	-	-	-	-	-	-	-	-	-	-	-
002 Gartenbau	12	8	4	3	-	-	-	6	-	-	1	2	-	-	-	-	-
003 Forstwirtschaft	-	-	-	-	-	-	-	-	-	-	-	-	-	-	-	-	-
004 Fischerei	-	-	-	-	-	-	-	-	-	-	-	-	-	-	-	-	-
011 Energie u. Wasserversorgung	-	-	-	-	-	-	-	-	-	-	-	-	-	-	-	-	-
012 Bergbau	2	1	1	2	-	-	-	-	-	-	-	-	-	-	-	-	-
021 Herst. v. Nahrungsmitteln	55	37	18	-	-	-	-	54	-	-	-	-	-	-	-	-	1
022 Herstellung von Getränken	-	-	-	-	-	-	-	-	-	-	-	-	-	-	-	-	-
023 Herstellung von Tabakwaren	-	-	-	-	-	-	-	-	-	-	-	-	-	-	-	-	-
024 Herstellung von Textilien	9	3	6	2	-	-	-	-	-	-	7	-	-	-	-	-	-
025 Herst. v. Bekleidung u. Wäsche	19	7	12	-	2	-	-	17	-	-	-	-	-	-	-	-	-
026 Holzbearb. u. -verarbeitung	73	63	10	32	7	9	-	8	-	2	7	8	-	-	-	-	-
027 Herst. v. Papier u. Papierwaren	-	-	-	-	-	-	-	-	-	-	-	-	-	-	-	-	-
028 Her. graph. Erz. Verlagswesen	13	8	5	7	-	-	-	5	-	1	-	-	-	-	-	-	-
029 Herst. v. Lederwaren u. Schuhen	-	-	-	-	-	-	-	-	-	-	-	-	-	-	-	-	-
031 Herst. chem. Erzeugnisse	8	6	2	-	-	-	-	2	-	-	-	6	-	-	-	-	-
032 H. Kunstst.- u. Kautschukwaren	69	38	31	-	3	1	1	63	-	1	-	-	-	-	-	-	-
033 Abbau u. Verarb. v. Steinen,Erde	18	15	3	2	2	-	-	10	-	2	-	-	2	-	-	-	-
034 Metallbe. u. -verarbeitung	154	129	25	104	4	12	-	1	-	1	1	19	12	-	-	-	-
035 Maschinen- u. Fahrzeugbau	775	605	170	14	-	401	1	303	-	43	6	-	7	-	-	-	-
036 Elektrotec., Feinmech., Optik	26	14	12	2	9	-	-	14	-	1	-	-	-	-	-	-	-
037 Herst. v. Uhren , Bijouteriewaren	42	9	33	-	42	-	-	-	-	-	-	-	-	-	-	-	-
038 Sonst. verarb. Gewerbe	15	7	8	-	-	10	1	-	-	3	1	-	-	-	-	-	-
041 Bauhauptgew. (ohne Stahlbau)	72	68	4	10	4	21	-	21	1	7	-	5	3	-	-	-	-
042 Ausbaugewerbe	61	59	2	22	10	6	2	6	4	5	4	-	2	-	-	-	-
051 Handel	157	73	84	46	12	11	1	37	-	18	8	22	2	-	-	-	-
057 Gastgewerbe	41	16	25	13	3	14	-	5	-	3	2	1	-	-	-	-	-
058 Reparaturgewerbe	52	47	5	22	12	5	-	9	-	3	-	1	-	-	-	-	-
061 Bahnen	-	-	-	-	-	-	-	-	-	-	-	-	-	-	-	-	-
062 Strassenverkehr	177	116	61	157	4	-	1	5	-	6	3	-	1	-	-	-	-
063 Schifffahrt, Luftfahrt	4	4	0	-	-	4	-	-	-	-	-	-	-	-	-	-	-
065 Verk., Sped., Lagerh., Reiseb.	22	7	15	14	-	4	-	4	-	-	-	-	-	-	-	-	-
066 Nachrichtenübermittlung (PTT)	-	-	-	-	-	-	-	-	-	-	-	-	-	-	-	-	-
071 Banken, Finanzgesellschaften	130	72	58	130	-	-	-	-	-	-	-	-	-	-	-	-	-
072 Versicherungen	8	3	5	8	-	-	-	-	-	-	-	-	-	-	-	-	-
073 Immobilien	-	-	-	-	-	-	-	-	-	-	-	-	-	-	-	-	-
074 Vermietung, Leasing	-	-	-	-	-	-	-	-	-	-	-	-	-	-	-	-	-
075 Berat., Plan., komm. D., Inform.	423	232	191	262	20	57	5	61	-	13	-	1	3	-	-	-	1
076 Persönl. Dienstleistungen	51	9	42	5	1	30	-	8	-	3	1	-	3	-	-	-	-
081 Unterrichtswesen	10	3	7	7	-	-	-	3	-	-	-	-	-	-	-	-	-
082 Forschung, Entwicklung	4	2	2	-	-	-	-	4	-	-	-	-	-	-	-	-	-
083 Gesundheitsw., Veterinärw.	66	9	57	35	8	4	-	11	-	4	1	1	2	-	-	-	-
084 Umweltschutz	-	-	-	-	-	-	-	-	-	-	-	-	-	-	-	-	-
085 Heime, Wohlfahrtspflege	52	12	40	7	10	-	1	32	-	2	-	-	-	-	-	-	-
086 Kirch. relig. Weltan. Verein	-	-	-	-	-	-	-	-	-	-	-	-	-	-	-	-	-
087 Dienstl. f. Allgem. Interessen	5	3	2	4	-	-	-	1	-	-	-	-	-	-	-	-	-
088 Kultur, Sport, Erholung	14	3	11	6	-	1	2	3	1	-	-	1	-	-	-	-	-
089 Häusliche Dienste	12	1	11	3	-	1	1	6	-	1	-	-	-	-	-	-	-
091 Öffentl. Verwaltung (AHV)	41	19	22	32	6	-	-	3	-	-	-	-	-	-	-	-	-
099 Unbekannte Tätigkeit	-	-	-	-	-	-	-	-	-	-	-	-	-	-	-	-	-
TOTAL	2'693	1'709	984	951	159	592	16	702	6	119	42	67	37	2			

Grenzgänger aus der Schweiz nach Erwerbsbranche von 1980-1989

Erwerbsbranche	Jahr									
	1980	1981	1982	1983	1984	1985	1986	1987	1988	1989
01 Landwirtschaft	-	-	-	-	-	1	-	-	-	-
02 Forstwirtschaft	-	-	-	-	-	-	-	-	-	-
03 Gartenbau	5	7	7	7	7	6	4	11	12	9
20 Industrie und Handwerk	714	887	926	893	992	1'114	1'275	1'329	1'229	1'403
21 Nahrungsmittelherstellung	47	57	51	50	58	54	55	65	52	62
24 Textilindustrie	13	11	18	14	17	20	15	27	22	22
26 Bearbeitung von Holz u. Kork	43	51	56	57	59	61	67	68	68	78
28 Graphisches Gewerbe	7	7	5	4	4	9	7	8	7	11
31 Chemische Industrie	2	2	3	4	2	3	2	3	4	2
33 Bearbeitung von Steinen und Erden	21	28	32	28	25	27	33	47	45	49
34 Metallindustrie	560	690	713	690	781	878	1'002	1'030	928	1'065
36 Einarbeits-Kräfte	-	-	-	-	-	-	-	-	-	-
37 Andere ¹	21	41	48	46	46	62	94	81	103	114
40 Baugewerbe	45	55	159	63	75	85	94	125	100	97
50 Elektrizität- u. Wasserversorgung	4	3	2	-	1	1	3	6	7	6
60 Handel, Banken, Versicherungen	110	120	150	174	197	244	345	501	376	456
61 Handel	24	26	41	41	42	54	77	62	77	90
63 Banken	7	14	24	35	40	62	92	123	125	179
64 Versicherungen	2	3	3	3	3	3	5	10	10	13
65 Vermittlung, Interessenver- tretung	77	77	82	95	112	125	171	306	164	174
70 Verkehr	20	18	14	18	22	18	14	19	21	24
80 Gastgewerbe	8	11	9	13	9	14	8	13	16	17
84 Andere Dienstleistungen	39	56	67	78	82	89	95	122	172	151
85 Allgemeine- u. öffentliche Verwaltung	5	20	24	25	28	29	28	28	37	41
86 Gesundheits- und Hygiene- wesen	16	19	28	38	37	37	42	38	45	42
87 Unterricht, Wissenschaft	2	3	2	1	1	3	3	4	3	6
90 Kunst, Unterhaltung, Sport	1	1	2	2	3	3	3	4	3	3
91 Hauswirtschaft	1	-	-	-	-	-	-	-	-	-
92 Übrige ²	14	13	11	12	13	17	19	48	84	59
TOTAL	945	1'157	1'334	1'246	1'385	1'572	1'838	2'126	1'933 ³	2'163

Grenzgänger aus der Schweiz nach Erwerbsbranche 1990 und 1991

Erwerbsbranche	1990	1991
01 Landwirtschaft	-	-
02 Forstwirtschaft	-	-
03 Gartenbau	4	6
04 Jagd, Fischerei	-	-
11 Bergbau, Steinbrüche	2	3
21 Nahrungsmittelerzeugung	75	80
22 Getränkeherstellung	-	-
23 Tabakindustrie	-	-
24 Textilindustrie	13	7
25 Bekleidung-, Schuhindustrie	-	-
26 Holz-, Möbelindustrie	86	92
27 Papierindustrie	2	5
28 Graphisches Gewerbe	10	9
29 Kunststoffverarbeitung	1	-
31 Chemische Industrie	3	3
32 Mineralölindustrie	-	-
33 Industrie der Steine, Erden	42	44
34 Metallindustrie	1'000	911
35 Masch., App., Fahrzeugbau	22	19
36 Uhren- und Schmuckindustrie	10	15
37 Andere Industrien	120	163
41 Bauhauptgewerbe	90	106
42 Ausbaugewerbe	12	15
43 Bauinstallationsgewerbe	14	10
51 Elektr., Wasserversorgung	3	6
52 Kehrrichtbeseitigung	-	-
53 Gewässer-, Umweltschutz	-	-
61 Handel	55	81
62 Banken	227	236
63 Versicherungen	10	10
64 Immobilien, Vermietung	12	12
65 Verbände, Parteiorg.	-	-
66 Rechtsberatung, Treuhand	140	134
71 Reise-, Transportgewerbe	38	45
72 Post, Fernmeldebetriebe	9	7
73 Gastgewerbe	8	8
81 Allg. öffentl. Verwaltung	40	25
82 Ausl./ int. Ämter	-	-
83 Unterrichtswesen	2	2
85 Gesundheitswesen	36	21
86 Wohlfahrtspflege	4	9
87 Kirchliche Organisationen	-	1
88 Komm. und techn. Dienste	22	25
89 Kultur, Sport, Unterh., Freizeit	4	5
91 Reinigung, Raumpflege	22	13
92 Reparaturgewerbe	-	-
93 Hauswirtschaft	-	1
94 Sonstige Dienstleistungen	75	82
TOTAL	2'213	2'211

Grenzgänger aus der Schweiz nach Erwerbsbranche seit 1992

Erwerbsbranche	1992 ¹	1993 ²
001 Landwirtschaft	-	1
002 Gartenbau	6	12
003 Forstwirtschaft	-	-
004 Fischerei	-	-
011 Energie- u. Wasserversorg.	6	-
012 Bergbau	3	2
021 Herst. v. Nahrungsmitteln	80	55
022 Herstellung v. Getränken	-	-
023 Herstellung v. Tabakwaren	-	-
024 Herstellung v. Textilien	7	9
025 Herst. Bekleidung u. Wäsche	-	19
026 Holzbearb. u. -verarbeitung	92	73
027 Herst. Papier u. Papierwaren	5	-
028 Herst. graph. Erz. Verlagswesen	9	13
029 Herst. Lederwaren u. Schuhe	-	-
031 Herst. chem. Erzeugnisse	3	8
032 Herst. Kunstst.- u. Kautschukw.	-	69
033 Abbau u. Verarb. Steine, Erden	44	18
034 Metallbe. u. verarbeitung	900	154
035 Maschinen- u. Fahrzeugbau	19	775
036 Elektrotec. Feinmech. Optik	-	26
037 Herst. Uhren, Bijouteriewaren	15	42
038 Sonst. verarb. Gewerbe	163	15
041 Bauhauptgew. (ohne Stahlbau)	106	72
042 Ausbaugewerbe	25	61
051 Handel	81	157
057 Gastgewerbe	8	41
058 Reparaturgewerbe	-	52
061 Bahnen	-	-
062 Strassenverkehr	-	177
063 Schifffahrt, Luftfahrt	-	4
065 Verkeh. Sped. Lagerh. Reiseb.	45	22
066 Nachrichtenübern. (PTT)	7	-
071 Banken, Finanzgesellsch.	236	130
072 Versicherungen	10	8
073 Immobilien	12	-
074 Vermittlung, Leasing	-	-
075 Berat. Plan. komm. D. Inform.	159	423
076 Persönl. Dienstleistungen	95	51
081 Unterrichtswesen	2	10
082 Forsch. Entwicklung	-	4
083 Gesundheitsw., Veterinärw.	21	66
084 Umweltschutz	-	-
085 Heime, Wohlfahrtspflege	9	52
086 Kirch. relig. Weltan. Vereinig.	1	-
087 Dienstl. f. Allg. Interessenw.	-	5
088 Kultur, Sport, Erholung	5	14
089 Häusliche Dienste	1	12
091 Öffentl. Verwaltung (AHV)	25	41
099 Unbekannte Tätigkeit	-	-
T O T A L	2'200	2'693

¹ Schätzung² Erstmögliche Gesamterhebung

GRENZGAENGER AUS DEM RAUM DEUTSCHLAND
NACH ERWERBSZWEIG, GESCHLECHT UND ARBEITSGEMEINDE

BRANCHE	TOTAL	GESCHLECHT		ARBEITSGEMEINDE										
		MAENNLICH	WEIBLICH	VADUZ	TRIESEN	BALZERS	TRIESENBERG	SCHAAN	PLANKEN	ESCHEN	MAUREN	GAMPRIN	RUGGELL	SCHENLENBERG
001 Landwirtschaft	-	-	-	-	-	-	-	-	-	-	-	-	-	-
002 Gartenbau	-	-	-	-	-	-	-	-	-	-	-	-	-	-
003 Forstwirtschaft	-	-	-	-	-	-	-	-	-	-	-	-	-	-
004 Fischerei	-	-	-	-	-	-	-	-	-	-	-	-	-	-
011 Energie u. Wasserversorg.	-	-	-	-	-	-	-	-	-	-	-	-	-	-
012 Bergbau	-	-	-	-	-	-	-	-	-	-	-	-	-	-
021 Herst. v. Nahrungsmitteln	-	-	-	-	-	-	-	-	-	-	-	-	-	-
022 Herstellung von Getranken	-	-	-	-	-	-	-	-	-	-	-	-	-	-
023 Herstellung v. Tabakwaren	-	-	-	-	-	-	-	-	-	-	-	-	-	-
024 Herstellung v. Textilien	-	-	-	-	-	-	-	-	-	-	-	-	-	-
025 Herst. Bekleidung+Wasche	-	-	-	-	-	-	-	-	-	-	-	-	-	-
026 Holzbearb.u.-verarbeitung	-	-	-	-	-	-	-	-	-	-	-	-	-	-
027 Herst. Papier+Papierwaren	-	-	-	-	-	-	-	-	-	-	-	-	-	-
028 Her.graph.Erz.Verlagsweise	-	-	-	-	-	-	-	-	-	-	-	-	-	-
029 Herst. Lederwaren+Schuhen	-	-	-	-	-	-	-	-	-	-	-	-	-	-
031 Herst. chem. Erzeugnisse	-	-	-	-	-	-	-	-	-	-	-	-	-	-
032 H.Kunstst.-u.Kautschukw.	8	4	4	-	-	-	-	8	-	-	-	-	-	-
033 Abbau+Verarb.Steine,Erden	-	-	-	-	-	-	-	-	-	-	-	-	-	-
034 Metallbe. u.-verarbeitung	-	-	-	-	-	-	-	-	-	-	-	-	-	-
035 Maschinen- u. Fahrzeugbau	3	3	-	-	-	-	-	3	-	-	-	-	-	-
036 Elektrotec.Feinmech.Optik	1	1	-	-	-	-	-	1	-	-	-	-	-	-
037 H. Uhren,Bijouteriewaren	-	-	-	-	-	-	-	-	-	-	-	-	-	-
038 Sonst. verarb. Gewerbe	-	-	-	-	-	-	-	-	-	-	-	-	-	-
041 Bauhauptgew. (o.Stahlbau)	-	-	-	-	-	-	-	-	-	-	-	-	-	-
042 Ausbaugewerbe	-	-	-	-	-	-	-	-	-	-	-	-	-	-
051 Handel	2	2	-	1	-	-	-	1	-	-	-	-	-	-
057 Gastgewerbe	-	-	-	-	-	-	-	-	-	-	-	-	-	-
058 Reparaturgewerbe	-	-	-	-	-	-	-	-	-	-	-	-	-	-
061 Bahnen	-	-	-	-	-	-	-	-	-	-	-	-	-	-
062 Strassenverkehr	22	22	-	6	11	2	2	-	-	-	-	1	-	-
063 Schifffahrt, Luftfahrt	-	-	-	-	-	-	-	-	-	-	-	-	-	-
065 Verkeh.Sped.Lagerh.Reiseb	1	1	-	-	-	-	-	-	-	1	-	-	-	-
066 Nachrichtenberm. (PTT)	-	-	-	-	-	-	-	-	-	-	-	-	-	-
071 Banken, Finanzgesellsch.	-	-	-	-	-	-	-	-	-	-	-	-	-	-
072 Versicherungen	-	-	-	-	-	-	-	-	-	-	-	-	-	-
073 Immobilien	-	-	-	-	-	-	-	-	-	-	-	-	-	-
074 Vermietung, Leasing	-	-	-	-	-	-	-	-	-	-	-	-	-	-
075 Berat.Plan.komm.D.Inform.	3	2	1	3	-	-	-	-	-	-	-	-	-	-
076 Persnl. Dienstleistungen	-	-	-	-	-	-	-	-	-	-	-	-	-	-
081 Unterrichtswesen	-	-	-	-	-	-	-	-	-	-	-	-	-	-
082 Forsch. Entwicklung	-	-	-	-	-	-	-	-	-	-	-	-	-	-
083 Gesundheitsw.,Veterinrw.	2	2	-	-	-	-	-	-	-	-	2	-	-	-
084 Umweltschutz	-	-	-	-	-	-	-	-	-	-	-	-	-	-
085 Heime, Wohlfahrtspflege	-	-	-	-	-	-	-	-	-	-	-	-	-	-
086 Kirch.relig.Weitan.Verein	-	-	-	-	-	-	-	-	-	-	-	-	-	-
087 Dienstl.f.Allg.Interessen	-	-	-	-	-	-	-	-	-	-	-	-	-	-
088 Kultur, Sport, Erholung	1	1	-	-	-	-	-	-	1	-	-	-	-	-
089 Husliche Dienste	-	-	-	-	-	-	-	-	-	-	-	-	-	-
091 Oeffentl.Verwaltung (AHV)	-	-	-	-	-	-	-	-	-	-	-	-	-	-
099 Unbekannte Ttigkeit	-	-	-	-	-	-	-	-	-	-	-	-	-	-
Total	43	38	5	10	11	2	2	13	1	1	2	1	-	-

Grenzgänger aus dem Raum Deutschland nach Erwerbsbranche seit 1992

Erwerbsbranche	1992	1993
001 Landwirtschaft	-	-
002 Gartenbau	-	-
003 Forstwirtschaft	-	-
004 Fischerei	-	-
011 Energie- u. Wasserversorg.	-	-
012 Bergbau	-	-
021 Herst. v. Nahrungsmitteln	-	-
022 Herstellung v. Getränken	-	-
023 Herstellung v. Tabakwaren	-	-
024 Herstellung v. Textilien	-	-
025 Herst. Bekleidung u. Wäsche	-	-
026 Holzbearb. u. -verarbeitung	-	-
027 Herst. Papier u. Papierwaren	-	-
028 Herst. graph. Erz. Verlagswesen	-	-
029 Herst. Lederwaren u. Schuhen	-	-
031 Herst. chem. Erzeugnisse	-	-
032 Herst. Kunstst.- u. Kautschukw.	4	8
033 Abbau u. Verarb. Steine, Erden	-	-
034 Metallbe. u. verarbeitung	-	-
035 Maschinen- u. Fahrzeugbau	2	3
036 Elektrotec. Feinmech. Optik	2	1
037 Herst. Uhren, Bijouteriewaren	-	-
038 Sonst. verarb. Gewerbe	-	-
041 Bauhauptgew. (ohne Stahlbau)	-	-
042 Ausbaugewerbe	-	-
051 Handel	2	2
057 Gastgewerbe	-	-
058 Reparaturgewerbe	-	-
061 Bahnen	-	-
062 Strassenverkehr	20	22
063 Schifffahrt, Luftfahrt	-	-
065 Verkeh. Sped. Lagerh. Reiseb.	-	1
066 Nachrichtenüberm. (PTT)	-	-
071 Banken, Finanzgesellsch.	-	-
072 Versicherungen	-	-
073 Immobilien	-	-
074 Vermittlung, Leasing	-	-
075 Berat. Plan. komm. D. Inform.	2	3
076 Persönl. Dienstleistungen	-	-
081 Unterrichtswesen	1	-
082 Forsch. Entwicklung	-	-
083 Gesundheitsw., Veterinärw.	2	2
084 Umweltschutz	-	-
085 Heime, Wohlfahrtspflege	-	-
086 Kirch. relig. Weltan. Vereinig.	-	-
087 Dienstl. f. Allg. Interessenw.	-	-
088 Kultur, Sport, Erholung	1	1
089 Häusliche Dienste	-	-
091 Öffentl. Verwaltung (AHV)	-	-
099 Unbekannte Tätigkeit	-	-
TOTAL	36	43

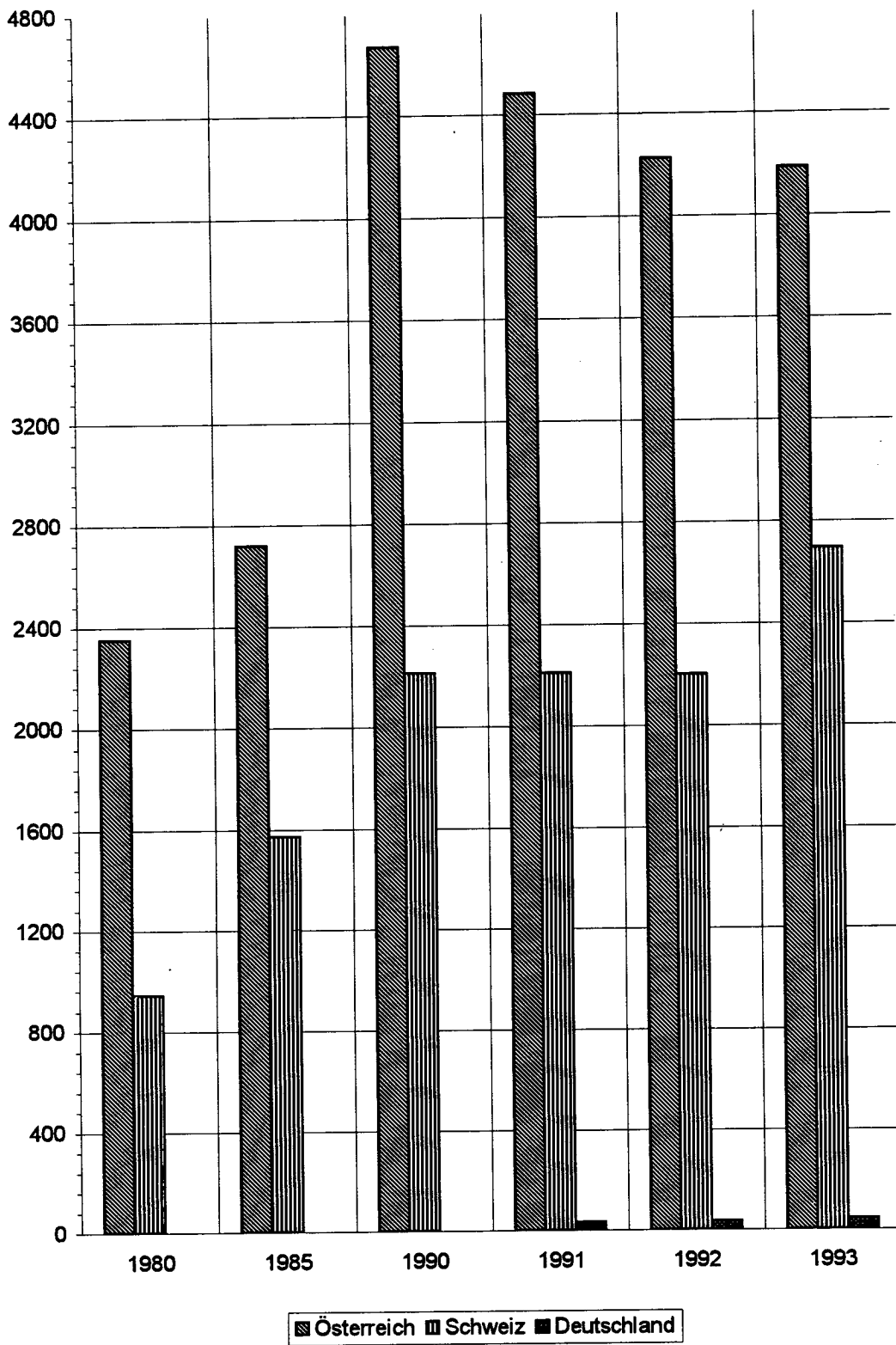
GRENZGAENGER AUS ANDEREN LAENDERN (NICHT OESTERREICH, DEUTSCHLAND UND SCHWEIZ)
NACH ERWERBSZWEIG, GESCHLECHT UND ARBEITSGEMEINDE

BRANCHE	TOTAL	GESCHLECHT		ARBEITSGEMEINDE										
		MAENNlich	WEIBlich	VADUZ	TRIESEN	BALZERS	TRIESENBERG	SCHAAN	PLANKEN	ESCHEN	MAUREN	GAMPRIN	RUGGELL	SCHENLENBERG
001 Landwirtschaft	-	-	-	-	-	-	-	-	-	-	-	-	-	-
002 Gartenbau	-	-	-	-	-	-	-	-	-	-	-	-	-	-
003 Forstwirtschaft	-	-	-	-	-	-	-	-	-	-	-	-	-	-
004 Fischerei	-	-	-	-	-	-	-	-	-	-	-	-	-	-
011 Energie u. Wasserversorg.	-	-	-	-	-	-	-	-	-	-	-	-	-	-
012 Bergbau	-	-	-	-	-	-	-	-	-	-	-	-	-	-
021 Herst. v. Nahrungsmitteln	-	-	-	-	-	-	-	-	-	-	-	-	-	-
022 Herstellung von Getranken	-	-	-	-	-	-	-	-	-	-	-	-	-	-
023 Herstellung v. Tabakwaren	-	-	-	-	-	-	-	-	-	-	-	-	-	-
024 Herstellung v. Textilien	-	-	-	-	-	-	-	-	-	-	-	-	-	-
025 Herst. Bekleidung+Wasche	-	-	-	-	-	-	-	-	-	-	-	-	-	-
026 Holzbearb. u. -verarbeitung	-	-	-	-	-	-	-	-	-	-	-	-	-	-
027 Herst. Papier+Papierwaren	-	-	-	-	-	-	-	-	-	-	-	-	-	-
028 Her. graph. Erz. Verlagswesen	-	-	-	-	-	-	-	-	-	-	-	-	-	-
029 Herst. Lederwaren+Schuhen	-	-	-	-	-	-	-	-	-	-	-	-	-	-
031 Herst. chem. Erzeugnisse	-	-	-	-	-	-	-	-	-	-	-	-	-	-
032 H. Kunstst. -u. Kautschukw.	-	-	-	-	-	-	-	-	-	-	-	-	-	-
033 Abbau+Verarb. Steine, Erden	-	-	-	-	-	-	-	-	-	-	-	-	-	-
034 Metallbe. u. -verarbeitung	-	-	-	-	-	-	-	-	-	-	-	-	-	-
035 Maschinen- u. Fahrzeugbau	-	-	-	-	-	-	-	-	-	-	-	-	-	-
036 Elektrotec. Feinmech. Optik	-	-	-	-	-	-	-	-	-	-	-	-	-	-
037 H. Uhren, Bijouteriewaren	-	-	-	-	-	-	-	-	-	-	-	-	-	-
038 Sonst. verarb. Gewerbe	-	-	-	-	-	-	-	-	-	-	-	-	-	-
041 Bauhauptgew. (o. Stahlbau)	-	-	-	-	-	-	-	-	-	-	-	-	-	-
042 Ausbaugewerbe	-	-	-	-	-	-	-	-	-	-	-	-	-	-
051 Handel	1	1	-	-	-	-	-	1	-	-	-	-	-	-
057 Gastgewerbe	-	-	-	-	-	-	-	-	-	-	-	-	-	-
058 Reparaturgewerbe	-	-	-	-	-	-	-	-	-	-	-	-	-	-
061 Bahnen	-	-	-	-	-	-	-	-	-	-	-	-	-	-
062 Strassenverkehr	12	12	-	8	-	-	-	2	-	-	-	1	1	-
063 Schifffahrt, Luftfahrt	-	-	-	-	-	-	-	-	-	-	-	-	-	-
065 Verkeh. Sped. Lagerh. Reiseb.	-	-	-	-	-	-	-	-	-	-	-	-	-	-
066 Nachrichtenuberm. (PTT)	-	-	-	-	-	-	-	-	-	-	-	-	-	-
071 Banken, Finanzgesellsch.	-	-	-	-	-	-	-	-	-	-	-	-	-	-
072 Versicherungen	-	-	-	-	-	-	-	-	-	-	-	-	-	-
073 Immobilien	-	-	-	-	-	-	-	-	-	-	-	-	-	-
074 Vermietung, Leasing	-	-	-	-	-	-	-	-	-	-	-	-	-	-
075 Berat. Plan. komm. D. Inform.	-	-	-	-	-	-	-	-	-	-	-	-	-	-
076 Personl. Dienstleistungen	-	-	-	-	-	-	-	-	-	-	-	-	-	-
081 Unterrichtswesen	-	-	-	-	-	-	-	-	-	-	-	-	-	-
082 Forsch. Entwicklung	-	-	-	-	-	-	-	-	-	-	-	-	-	-
083 Gesundheitsw., Veterinarw.	-	-	-	-	-	-	-	-	-	-	-	-	-	-
084 Umweltschutz	-	-	-	-	-	-	-	-	-	-	-	-	-	-
085 Heime, Wohlfahrtspflege	-	-	-	-	-	-	-	-	-	-	-	-	-	-
086 Kirch. relig. Weltan. Verein	-	-	-	-	-	-	-	-	-	-	-	-	-	-
087 Dienstl. f. Allg. Interessen	-	-	-	-	-	-	-	-	-	-	-	-	-	-
088 Kultur, Sport, Erholung	-	-	-	-	-	-	-	-	-	-	-	-	-	-
089 Hausliche Dienste	-	-	-	-	-	-	-	-	-	-	-	-	-	-
091 Oeffentl. Verwaltung (AHV)	-	-	-	-	-	-	-	-	-	-	-	-	-	-
099 Unbekannte Tatigkeit	-	-	-	-	-	-	-	-	-	-	-	-	-	-
Total	13	13	-	8	-	-	-	3	-	-	-	1	1	-

Grenzgänger aus anderen Ländern nach Erwerbszweig seit 1992

Erwerbsbranche	1992	1993
001 Landwirtschaft	-	-
002 Gartenbau	-	-
003 Forstwirtschaft	-	-
004 Fischerei	-	-
011 Energie- u. Wasserversorg.	-	-
012 Bergbau	-	-
021 Herst. v. Nahrungsmitteln	-	-
022 Herstellung v. Getränken	-	-
023 Herstellung v. Tabakwaren	-	-
024 Herstellung v. Textilien	-	-
025 Herst. Bekleidung u. Wäsche	-	-
026 Holzbearb. u. -verarbeitung	-	-
027 Herst. Papier u. Papierwaren	-	-
028 Herst. graph. Erz. Verlagswesen	-	-
029 Herst. Lederwaren u. Schuhen	-	-
031 Herst. chem. Erzeugnisse	-	-
032 Herst. Kunstst.- u. Kautschukw.	-	-
033 Abbau u. Verarb. Steine, Erden	-	-
034 Metallbe. u. verarbeitung	-	-
035 Maschinen- u. Fahrzeugbau	-	-
036 Elektrotec. Feinmech. Optik	-	-
037 Herst. Uhren; Bijouteriewaren	-	-
038 Sonst. verarb. Gewerbe	-	-
041 Bauhauptgew. (ohne Stahlbau)	-	-
042 Ausbaugewerbe	-	-
051 Handel	-	1
057 Gastgewerbe	-	-
058 Reparaturgewerbe	-	-
061 Bahnen	-	-
062 Strassenverkehr	13	12
063 Schifffahrt, Luftfahrt	-	-
065 Verkeh. Sped. Lagerh. Reiseb.	-	-
066 Nachrichtenüberm. (PTT)	-	-
071 Banken, Finanzgesellsch.	-	-
072 Versicherungen	-	-
073 Immobilien	-	-
074 Vermittlung, Leasing	-	-
075 Berat. Plan. komm. D. Inform.	-	-
076 Persönl. Dienstleistungen	-	-
081 Unterrichtswesen	-	-
082 Forsch. Entwicklung	-	-
083 Gesundheitsw., Veterinärw.	-	-
084 Umweltschutz	-	-
085 Heime, Wohlfahrtspflege	-	-
086 Kirch. relig. Weltan. Vereinig.	-	-
087 Dienstl. f. Allg. Interessenw.	-	-
088 Kultur, Sport, Erholung	-	-
089 Häusliche Dienste	-	-
091 Öffentl. Verwaltung (AHV)	-	-
099 Unbekannte Tätigkeit	-	-
TOTAL	13	13

Grenzgänger



ABGANGSTATISTIK

ABGANGSSTATISTIK: AUSLAENDISCHE STAATSANGEHOERIGE NACH HEIMATSTAAT,
ART DER BEWILLIGUNG UND GESCHLECHT

NATION	JAHRESAUFHALTER			NIEDERGELASSENE			SAISONARBEITER			GESAMTTOTAL		
	MAENN- LICH	WEIB- LICH	TOTAL	MAENN- LICH	WEIB- LICH	TOTAL	MAENN- LICH	WEIB- LICH	TOTAL	MAENN- LICH	WEIB- LICH	TOTAL
Schweiz	9	17	26	29	39	68	-	1	1	38	57	95
Oesterreich	25	74	99	3	6	9	68	21	89	96	101	197
Deutschland	11	22	33	3	10	13	5	9	14	19	41	60
Italien	5	3	8	7	5	12	260	4	264	272	12	284
Spanien	-	2	2	-	1	1	197	74	271	197	77	274
Portugal	6	7	13	-	-	-	69	29	98	75	36	111
Griechenland	-	1	1	-	-	-	-	-	-	-	1	1
Jugoslawien	1	-	1	-	4	4	72	1	73	73	5	78
Tuerkei	-	1	1	4	4	8	-	-	-	4	5	9
Andere	10	10	20	3	4	7	15	5	20	28	19	47
Total	67	137	204	49	73	122	686	144	830	802	354	1156

ABGANGSSTATISTIK: AUSLAENDISCHE STAATSANGEHOERIGE
NACH HEIMATSTAAT UND ANWESENHEITSDAUER

NATION	TOTAL	ANWESEND SEIT										
		1993	1992	1991	1990	1989	1988	1978-87	1968-77	1958-67	1948-57	1947+m
Schweiz	95	3	10	12	4	5	1	32	21	5	2	-
Oesterreich	197	103	49	15	7	4	2	12	2	1	-	2
Deutschland	60	17	14	6	2	3	5	3	1	6	-	3
Italien	284	262	8	-	1	-	-	4	5	3	-	1
Spanien	274	272	-	-	-	-	-	1	-	1	-	-
Portugal	111	98	6	3	1	1	-	2	-	-	-	-
Griechenland	1	-	1	-	-	-	-	-	-	-	-	-
Jugoslawien	78	73	-	2	1	-	-	1	1	-	-	-
Tuerkei	9	1	-	5	-	-	-	3	-	-	-	-
Andere	47	27	10	1	1	2	-	2	4	-	-	-
Total	1156	856	98	44	17	15	8	60	34	16	2	6

ABGANGSSTATISTIK: AUSLAENDISCHE STAATSANGEHOERIGE NACH ANWESENHEITSDAUER,
ART DER BEWILLIGUNG UND GESCHLECHT

DAUER	JAHRESAUFENTHALTER			NIEDERGELASSENE			SAISONARBEITER			GESAMTTOTAL		
	MAENN- LICH	WEIB- LICH	TOTAL	MAENN- LICH	WEIB- LICH	TOTAL	MAENN- LICH	WEIB- LICH	TOTAL	MAENN- LICH	WEIB- LICH	TOTAL
weniger als 3 Jahre	49	118	167	5	13	18	686	144	830	740	275	1015
3 bis 4 Jahre	5	6	11	-	4	4	-	-	-	5	10	15
5 und mehr Jahre	13	13	26	44	56	100	-	-	-	57	69	126
Total	67	137	204	49	73	122	686	144	830	802	354	1156

Abgangsstatistik seit 1980

Abgang nach Staatsangehörigkeit											
Jahr	TOTAL	Schweiz	Öster- reich	Deutsch- land	Italien	Spanien	Portugal ¹	Griechen- land	Jugosla- wien	Türkei	Andere
1980	1'945	487	304	65	380	255	-	6	368	33	47
1981	1'946	436	326	71	348	264	-	6	410	31	54
1982	1'929	467	346	74	317	281	-	9	332	17	86
1983	1'677	389	319	76	288	220	-	8	280	17	80
1984	1'768	330	412	103	267	261	-	3	289	22	81
1985	1'670	292	377	71	277	262	-	7	244	14	126
1986	1'758	297	425	63	304	285	-	2	240	28	114
1987	2'005	270	554	136	368	303	-	3	226	16	129
1988	1'162	258	333	71	165	123	-	10	100	11	91
1989	2'349	191	441	86	498	580	-	3	335	15	200
1990											
1991	1'453	116	268	59	315	347	130	2	159	16	41
1992	1'356	116	267	49	303	298	133	3	141	2	44
1993	1'156	95	197	60	284	274	111	1	78	9	47

Abgang nach Bewilligungsart				
Jahr	TOTAL	Jahresaufenthalter	Niedergelassene	Saisonniers
1980	1'945	720	248	977
1981	1'946	630	319	997
1982	1'929	640	297	992
1983	1'677	557	289	831
1984	1'768	516	349	903
1985	1'670	429	318	923
1986	1'758	428	313	1'017
1987	2'005	378	580	1'047
1988	1'162	312	362	488
1989	2'349	343	259	1'747
1990				
1991	1'453	225	175	1'053
1992	1'356	209	167	980
1993	1'156	204	122	830

¹ Bis 1989 unter "Andere" enthalten

KURZAUFENTHALTER

ERWERBSTAETIGE AUSLAENDER MIT KURZAUFENTHALTSBEWILLIGUNG
NACH HEIMATSTAAT, GESCHLECHT UND WOHNGEMEINDE

HEIMATSTAAT	TOTAL	GESCHLECHT		WOHNGEMEINDE										
		MAENNlich	WEIBlich	VADUZ	TRIESEN	BALZERS	TRIESENBERG	SCHAAH	PLANKEN	ESCHEN	MAUREN	GAMPRIN	RUGGELL	SCHELLENBERG
Schweiz	5	3	2	2	1	-	-	2	-	-	-	-	-	-
Oesterreich	10	6	4	4	2	-	1	1	-	-	-	-	1	1
Deutschland	16	16	-	3	10	1	1	1	-	-	-	-	-	-
Italien	2	2	-	-	-	1	-	1	-	-	-	-	-	-
Spanien	-	-	-	-	-	-	-	-	-	-	-	-	-	-
Portugal	-	-	-	-	-	-	-	-	-	-	-	-	-	-
Griechenland	-	-	-	-	-	-	-	-	-	-	-	-	-	-
Jugoslawien	20	17	3	1	4	3	1	7	-	4	-	-	-	-
Tuerkei	1	1	-	-	-	-	-	-	-	-	1	-	-	-
Andere	86	63	23	10	6	5	2	34	-	10	8	1	4	6
Total	140	108	32	20	23	10	5	46	-	14	9	1	5	7

AUSLAENDISCHE WOHNBEVOELKERUNG - KURZAUFENTHALTER -
NACH WOHNGEMEINDE UND HEIMATSTAAT

HEIMATSTAAT	TOTAL	WOHNGEMEINDE										
		VADUZ	TRIESEN	BALZERS	TRIESENBERG	SCHAAN	PLANKEN	ESCHEN	MAUREN	GAMPRIN	RUGGELL	SCHENLENBERG
Schweiz	5	2	1	-	-	2	-	-	-	-	-	-
Oesterreich	13	5	2	-	1	1	-	2	-	-	1	1
Deutschland	18	4	10	1	1	2	-	-	-	-	-	-
Italien	4	-	-	2	-	2	-	-	-	-	-	-
Spanien	2	-	1	-	-	1	-	-	-	-	-	-
Portugal	-	-	-	-	-	-	-	-	-	-	-	-
Griechenland	-	-	-	-	-	-	-	-	-	-	-	-
Jugoslawien	138	6	23	23	11	42	-	20	9	4	-	-
Tuerkei	1	-	-	-	-	-	-	-	1	-	-	-
Andere	239	29	34	9	9	70	6	33	31	7	4	7
Total	420	46	71	35	22	120	6	55	41	11	5	8

ERWERBSTAETIGE AUSLAENDISCHE STAATSANGEHOERIGE - KURZAUFENTHALTER -
NACH ERWERBSZWEIG UND -LAND UND ARBEITSORT

BRANCHE	TOTAL	GESCHLECHT		WOHNGEMEINDE											
		MAENN- LICH	WEIB- LICH	VADUZ	TRIESEN	BALZERS	TRIE- SENBERG	SCHAAH	PLANKEN	ESCHEN	MAUREN	GAMPRIN	RUGGELL	SCHEL- LENBERG	AUSLAND
001 Landwirtschaft	28	23	5	5	3	4	1	5	-	-	2	-	3	5	-
002 Gartenbau	2	2	-	2	-	-	-	-	-	-	-	-	-	-	-
003 Forstwirtschaft	1	1	-	-	-	-	1	-	-	-	-	-	-	-	-
004 Fischerei	-	-	-	-	-	-	-	-	-	-	-	-	-	-	-
011 Energie u. Wasserversorg.	-	-	-	-	-	-	-	-	-	-	-	-	-	-	-
012 Bergbau	-	-	-	-	-	-	-	-	-	-	-	-	-	-	-
021 Herst. v. Nahrungsmitteln	15	12	3	-	-	-	-	1	-	-	-	14	-	-	-
022 Herstellung von Getrancken	-	-	-	-	-	-	-	-	-	-	-	-	-	-	-
023 Herstellung v. Tabakwaren	-	-	-	-	-	-	-	-	-	-	-	-	-	-	-
024 Herstellung v. Textilien	-	-	-	-	-	-	-	-	-	-	-	-	-	-	-
025 Herst. Bekleidung+Wäsche	-	-	-	-	-	-	-	-	-	-	-	-	-	-	-
026 Holzbearb.u.-verarbeitung	3	3	-	-	-	1	-	2	-	-	-	-	-	-	-
027 Herst. Papier+Papierwaren	-	-	-	-	-	-	-	-	-	-	-	-	-	-	-
028 Her.graph.Erz.Verlagsweise	-	-	-	-	-	-	-	-	-	-	-	-	-	-	-
029 Herst. Lederwaren+Schuhen	-	-	-	-	-	-	-	-	-	-	-	-	-	-	-
031 Herst. chem. Erzeugnisse	-	-	-	-	-	-	-	-	-	-	-	-	-	-	-
032 H.Kunstst.-u.Kautschukw.	20	8	12	-	-	-	1	18	-	1	-	-	-	-	-
033 Abbau+Verarb.Steine,Erden	-	-	-	-	-	-	-	-	-	-	-	-	-	-	-
034 Metallbe. u.-verarbeitung	-	-	-	-	-	-	-	-	-	-	-	-	-	-	-
035 Maschinen- u. Fahrzeugbau	9	9	-	2	-	2	-	4	-	1	-	-	-	-	-
036 Elektrotec.Feinmech.Optik	-	-	-	-	-	-	-	-	-	-	-	-	-	-	-
037 H. Uhren,Bijouteriewaren	11	11	-	-	11	-	-	-	-	-	-	-	-	-	-
038 Sonst. verarb. Gewerbe	-	-	-	-	-	-	-	-	-	-	-	-	-	-	-
041 Bauhauptgew. (o.Stahlbau)	19	19	-	1	4	-	2	6	-	5	1	-	-	-	-
042 Ausbaugewerbe	4	4	-	-	1	-	-	1	-	2	-	-	-	-	-
051 Handel	2	1	1	1	-	-	-	1	-	-	-	-	-	-	-
057 Gastgewerbe	5	2	3	4	-	-	-	-	-	-	-	-	-	1	-
058 Reparaturgewerbe	-	-	-	-	-	-	-	-	-	-	-	-	-	-	-
061 Bahnen	-	-	-	-	-	-	-	-	-	-	-	-	-	-	-
062 Strassenverkehr	-	-	-	-	-	-	-	-	-	-	-	-	-	-	-
063 Schiffahrt, Luftfahrt	-	-	-	-	-	-	-	-	-	-	-	-	-	-	-
065 Verkeh.Sped.Lagerh.Reiseb	-	-	-	-	-	-	-	-	-	-	-	-	-	-	-
066 Nachrichtenüberm. (PTT)	-	-	-	-	-	-	-	-	-	-	-	-	-	-	-
071 Banken, Finanzgesellsch.	1	1	-	-	-	-	-	-	-	-	-	-	-	-	1
072 Versicherungen	-	-	-	-	-	-	-	-	-	-	-	-	-	-	-
073 Immobilien	-	-	-	-	-	-	-	-	-	-	-	-	-	-	-
074 Vermietung, Leasing	-	-	-	-	-	-	-	-	-	-	-	-	-	-	-
075 Berat.Plan.komm.D.Inform.	3	3	-	1	1	-	-	1	-	-	-	-	-	-	-
076 Persönl. Dienstleistungen	2	1	1	1	-	1	-	-	-	-	-	-	-	-	-
081 Unterrichtswesen	4	3	1	1	1	-	-	1	-	-	-	1	-	-	-
082 Forsch. Entwicklung	1	1	-	-	-	-	-	-	-	-	-	-	-	-	-
083 Gesundheitsw.,Veterinärw.	2	-	2	2	-	-	-	-	-	-	-	-	-	-	1
084 Umweltschutz	-	-	-	-	-	-	-	-	-	-	-	-	-	-	-
085 Heime, Wohlfahrtspflege	3	2	1	-	-	-	-	1	-	1	1	-	-	-	-
086 Kirch.relig.Weltan.Verein	-	-	-	-	-	-	-	-	-	-	-	-	-	-	-
087 Dienstl.f.Allg.Interessen	1	1	-	1	-	-	-	-	-	-	-	-	-	-	-
088 Kultur, Sport, Erholung	-	-	-	-	-	-	-	-	-	-	-	-	-	-	-
089 Häusliche Dienste	2	-	2	-	1	1	-	-	-	-	-	-	-	-	-
091 Oeffentl.Verwaltung (AHV)	2	1	1	-	2	-	-	-	-	-	-	-	-	-	-
099 Unbekannte Tätigkeit	-	-	-	-	-	-	-	-	-	-	-	-	-	-	-
Total	140	108	32	21	24	9	5	41	-	10	4	15	3	6	2

Kurzaufenthalter nach Heimatstaat seit 1992

Jahr	TOTAL	Schweiz	Öster- reich	Deutsch- land	Italien	Spanien	Portugal	Griechen- land	Jugosla- wien	Türkei	Andere
1992	444	25	30	38	8	1	1	-	242	2	97
1993	420	5	13	18	4	2	-	-	138	1	239

EINBÜRGERUNGEN

Einbürgerungen nach Arten seit 1970

Jahr	Einbürgerung			Erleichterte Einbürgerung		Total
	ehemal. Liechten- steinerinnen	durch Heirat	durch Ab- stimmung bzw. Ver- leihung	ausländischer Kinder liechtensteinischer Mütter	ausländischer Frauen liechtensteinischer Männer	
1970	-	52	52	-	-	104
1971	-	61	31	-	-	92
1972	-	50	15	-	-	65
1973	-	49	13	-	-	62
1974	15	50	11	-	-	76
1975	271	56	16	-	-	343
1976	78	62	14	-	-	154
1977	20	47	18	-	-	85
1978	11	51	18	-	-	80
1979	23	55	14	-	-	92
1980	6	56	22	-	-	84
1981	2	59	33	-	-	94
1982	5	51	45	-	-	101
1983	1	62	44	-	-	107
1984	2	61	37	-	-	100
1985	-	-	47	-	-	47
1986	-	-	25	-	-	25
1987	1	-	1	362	1	365
1988	2	-	11	101	6	120
1989	3	-	8	60	15	86
1990	-	-	12	55	15	82
1991	-	-	14	34	16	64
1992	-	-	6	35	14	55
1993	-	-	7	45	13	65

