



AMT FÜR VOLKSWIRTSCHAFT DES
FÜRSTENTUMS LIECHTENSTEIN

Dezember 1987

LIECHTENSTEIN IN ZAHLEN

INHALTSVERZEICHNIS

	Seite
GESCHICHTE UND POLITIK	
Geschichte Liechtensteins	1
Verträge Liechtensteins mit der Schweiz	2
Politik	3
	4
BEVÖLKERUNG	
Gemeinden: Wohnbevölkerung, Fläche, Höhenlage	5
Entwicklung der Liechtensteiner Wohnbevölkerung seit 1880	6
Ausländische Wohnbevölkerung in Liechtenstein seit 1930	7
Wohnbevölkerung nach Heimat (grafische Darstellung)	8
	9
WIRTSCHAFT – ALLGEMEIN	
Erwerbstätigkeit in Liechtenstein seit 1880	10
Sektoranteile der Beschäftigung im internationalen Vergleich	11
Erwerbstätigkeit in Liechtenstein nach Sektoren (Anteile in grafischer Darstellung)	12
Liechtenstein: Wohnbevölkerung, Erwerbstätige, Ausländer 1880 bis 1980 (grafische Darstellung)	13
Erwerbstätigkeit in Liechtenstein nach Hauptbranchen	14
Erwerbstätigkeit / Beschäftigung in Liechtenstein (grafische Darstellung)	15
Erwerbstätige / Beschäftigte in Liechtenstein nach Heimat	16
Arbeitsmarkt	17
Inflationsrate seit 1950	18
Das liechtensteinische Brutto-Inlandsprodukt	19
Erwerbseinkommen seit 1955	20
Soziale Sicherheit in Liechtenstein	21
Standortfaktoren in Liechtenstein	22
Energieverbrauch und Erzeugung seit 1965	23
Motorfahrzeugbestand in Liechtenstein seit 1950	24
	25
WIRTSCHAFT – PRIMÄRER SEKTOR	
Die liechtensteinische Landwirtschaft	26
	27
WIRTSCHAFT – SEKUNDÄRER SEKTOR	
Industriestatistik – Betriebe und Beschäftigte	28
Personal in Auslandsniederlassungen der Industrie	29
Exporte der liechtensteinischen Industrie seit 1950	30
Industrie – Exporte 1950 bis 1980 und nach Ländergruppen (grafische Darstellung)	31
Fabrikationsprogramme der Liechtensteiner Industrie	32
Statistik der tätigen Gewerbebetriebe	33
	34
WIRTSCHAFT – TERTIÄRER SEKTOR	
Der liechtensteinische Dienstleistungssektor	35
Fremdenverkehr in Liechtenstein seit 1950	36
Die liechtensteinischen Banken	37
Sitz- und Holdinggesellschaften	38
	39
STAAT	
Steuern in Liechtenstein	40
Öffentliche Haushalte von Land und Gemeinden seit 1950	41
Öffentliche Haushalte (grafische Darstellung)	42
Liechtensteiner Landeshaushalt (grafische Darstellung)	43
Liechtensteiner Landeshaushalt: Einnahmen der laufenden Rechnung	44
Steuererträge (Land und Gemeinden), Finanzausgleich	45
Liechtensteiner Landeshaushalt: Ausgaben der laufenden Rechnung	46
	47
Publikationsverzeichnis der amtlichen Statistik	
	48



AMT FÜR VOLKSWIRTSCHAFT DES
FÜRSTENTUMS LIECHTENSTEIN

GESCHICHTE
und
POLITIK

AMT FÜR VOLKSWIRTSCHAFT

GESCHICHTE LIECHTENSTEINS

- **1719 : Einheitliches Staatsgebiet : Reichsfürstentum Liechtenstein**
- **1806 : Mitglied des Rheinbunds (Souveränität)**
- **1815 bis 1866 : Mitglied des Deutschen Bundes**
- **1852 : Zollvertrag mit Donaumonarchie Österreich–Ungarn**
- **1862 : Konstitutionelle Verfassung**
- **1868 : Aufhebung des liechtensteinischen Militärs**
- **2. Hälfte 19. Jahrhundert : erste Industrialisierung**
- **1919 : Auflösung des Zollvertrages mit Donaumonarchie Österreich-Ungarn**
- **1921 : Neue Verfassung**
- **1924 : Zollvertrag mit Schweiz, Einführung des Schweizer Frankens als offizielle Währung**
- **1940-er Jahre : Beginn der zweiten Industrialisierung, Wirtschaftlicher Aufschwung**
- **1978 : Mitglied des Europarats
(weitere Mitglied verschiedener UNO- und sonstiger internationaler Organisationen)**

AMT FÜR VOLKSWIRTSCHAFT

VERTRÄGE LIECHTENSTEINS MIT DER SCHWEIZ

Niederlassung	(1875 / 1963)
PTT	(1921 / 1978)
Zoll 1)	(1924)
Patente	(1978)
Währung	(1980)

1)

über Zollvertrag

Zusatzprotokoll EFTA (1961)

Zusatzabkommen EG/EGKS (1972)

POLITIK

Gemäss der Verfassung von 1921 ist Liechtenstein "eine konstitutionelle Erbmonarchie auf demokratischer und parlamentarischer Grundlage; die Staatsgewalt ist im Fürsten und im Volke verankert und wird von beiden nach Massgabe der Bestimmungen der Verfassung ausgeübt."

Der Fürst ist Staatsoberhaupt.

Der Landtag verkörpert das gesetzmässige Organ des Volkes. Seine 15 Abgeordneten werden alle vier Jahre vom Volk gewählt.

Mandatsverteilung 1986 – 1990 :

- | | | | | |
|---|---|-------|-------------------------------|-------|
| – | 8 | Sitze | Vaterländische Union | (VU) |
| – | 7 | Sitze | Fortschrittliche Bürgerpartei | (FBP) |

Die Regierung als Bindeglied der beiden Staatsgewalten besteht aus dem Regierungschef und dem Regierungschef–Stellvertreter sowie drei weiteren, nebenamtlichen Regierungsräten.



AMT FÜR VOLKSWIRTSCHAFT DES
FÜRSTENTUMS LIECHTENSTEIN

BEVÖLKERUNG

AMT FÜR VOLKSWIRTSCHAFT

GEMEINDEN: WOHNBEVÖLKERUNG, FLÄCHE, HÖHENLAGE

Gemeinde / Landschaft	Wohnbevölkerung (31. 12. 1986)	Fläche (km ²)	Meeres- höhe (m ü. M.)
Vaduz	4920	17,3	455
Triesen	3180	26,4	512
Balzers	3477	19,6	472
Triesenberg	2277	29,8	884
Schaan	4757	26,8	450
Planken	290	5,3	786
Oberland	18901	125,2	
Eschen	2844	10,3	453
Mauren	2713	7,5	472
Gamprin	907	6,1	472
Ruggell	1362	7,4	433
Schellenberg	672	3,5	626
Unterland	8498	34,8	
Liechtenstein	27399	160,008	

Mit seinen 160 km² ist Liechtenstein der viertkleinste Staat Europas. Der tiefste Punkt liegt mit 430 m ü. M. im Ruggeller Riet, der höchste Berg ist mit 2599 m ü. M. die Grauspitze.

ENTWICKLUNG DER LIECHTENSTEINER WOHNBEVÖLKERUNG

Jahr	Einwohner	davon		Ausländer- anteil
		Liechten- steiner	Ausländer ¹⁾	
1852	8 162	7 939	223	2,7 %
1880	8 095	7 389	706	8,7 %
1891	7 864	7 003	861	10,9 %
1901	7 531	6 419	1 112	14,8 %
1911	8 020	6 670	1 350	16,8 %
1921	8 034	7 038	996	12,4 %
1930	9 948	8 257	1 691	17,0 %
1941	11 094	9 309	1 785	16,1 %
1950	13 757	11 006	2 751	20,0 %
1960	16 628	12 494	4 134	24,9 %
1970	21 350	14 304	7 046	33,0 %
1980	25 215	15 893	9 322	37,0 %
1981	26 130	16 592	9 538	36,5 %
1982	26 380	16 921	9 459	35,9 %
1983	26 512	16 971	9 541	36,0 %
1984	26 680	17 103	9 577	35,9 %
1985	27 076	17 266	9 810	36,2 %
1986	27 399	17 386	10 013	36,5 %

Landesfläche: 160 km²
 Bevölkerungsdichte: 171 Einwohner je km² (1986)
 Bevölkerungswachstum: 1,2 % (Jahresdurchschnitt 1976–1986)

1) einschl. Saisonarbeiter

AMT FÜR VOLKSWIRTSCHAFT

AUSLÄNDISCHE WOHNBEVÖLKERUNG IN LIECHTENSTEIN

Jahr ¹⁾	Ausländer ²⁾	davon Schweizer	Österreicher	Deutsche	Italiener	Sonstige
1930	1691	436	746	301	106	102
1941	1785	584	733	300	60	108
1950	2751	1191	876	402	125	157
1960	4143	1536	1184	836	376	211
1970	7046	2518	1822	1152	938	616
1980	9246	4141	2029	1095	880	1101
1981	9421	4298	2038	1071	885	1129
1982	9361	4208	2037	1073	885	1158
1983	9404	4183	2081	1092	877	1171
1984	9385	4161	2072	1078	896	1178
1985	9523	4240	2128	1087	896	1172
1986	9626	4278	2163	1096	889	1200

1) Per 31. Dezember

2) Ohne Saisonarbeiter

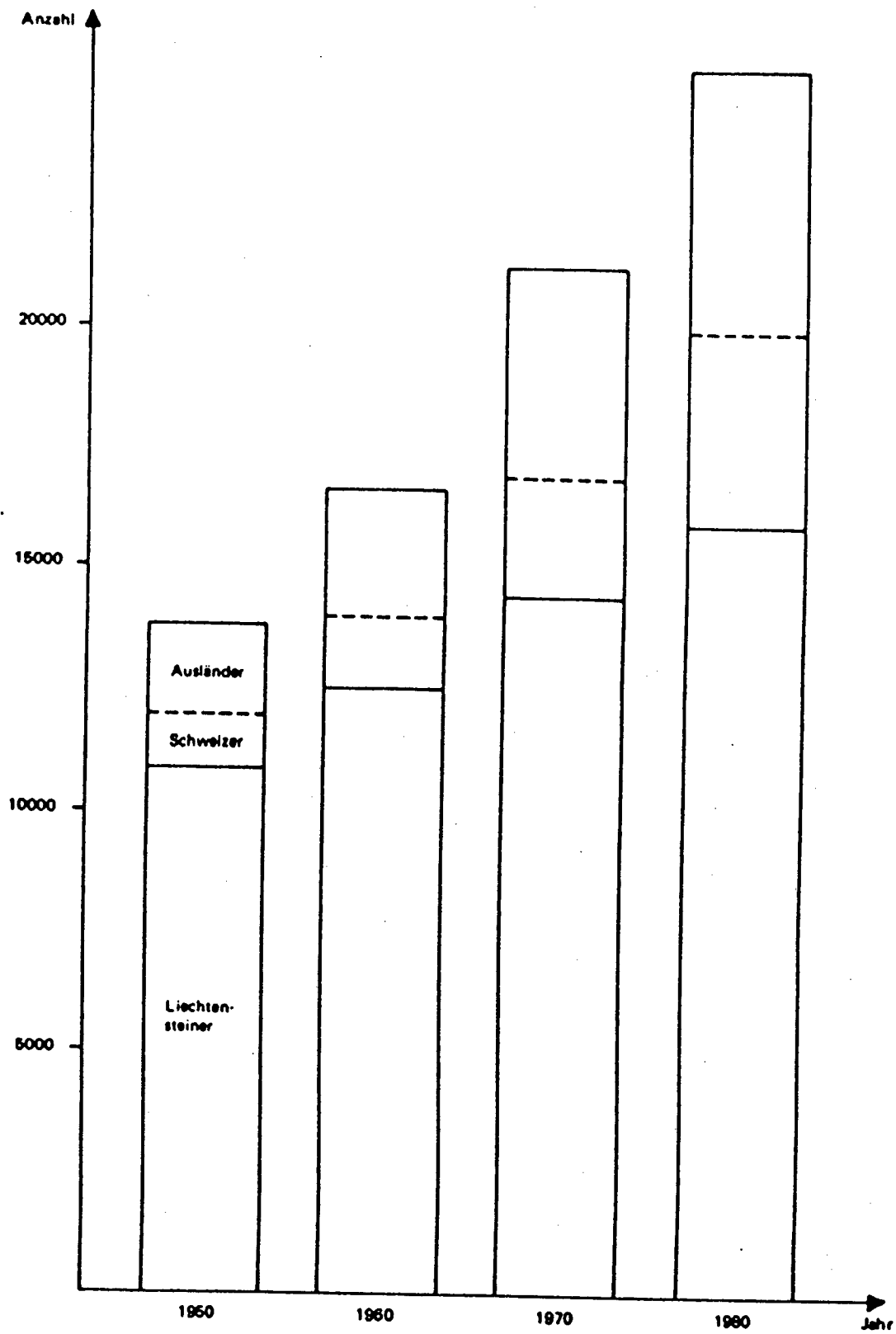
AMT FÜR VOLKSWIRTSCHAFT

AUSLÄNDISCHE WOHNBEVÖLKERUNG IN LIECHTENSTEIN

Jahr	I N D E X (Alle Nationalitäten)				ANTEILE DER NATIONALITÄTEN (in Prozent)				
	1930 =100	1950 =100	1970 =100	1980 =100	Schweizer	Öster- reicher	Deutsche	Italie- ner	Sonstige
1930	100				25,8	44,1	17,8	6,3	6,0
1941	106				32,7	41,1	16,8	3,4	6,0
1950	163	100			43,3	31,8	14,6	4,6	5,7
1960	245	151			37,1	28,6	20,2	9,1	5,1
1970	417	256	100		35,7	25,9	16,4	13,3	8,7
1980	547	336	131	100	44,8	22,0	11,8	9,5	11,9
1981	557	343	134	102	45,6	21,6	11,4	9,4	12,0
1982	554	340	133	101	44,9	21,8	11,5	9,4	12,4
1983	556	342	134	102	44,5	22,1	11,6	9,3	12,5
1984	555	341	133	102	44,3	22,1	11,5	9,5	12,6
1985	563	346	135	103	44,5	22,4	11,4	9,4	12,3
1986	569	350	137	104	44,4	22,5	11,4	9,2	12,5

AMT FÜR VOLKSWIRTSCHAFT

WOHNBEVÖLKERUNG NACH HEIMAT





AMT FÜR VOLKSWIRTSCHAFT DES
FÜRSTENTUMS LIECHTENSTEIN

WIRTSCHAFT - ALLGEMEIN

BEVÖLKERUNG UND BESCHÄFTIGUNG IN LIECHTENSTEIN SEIT 1880 ¹⁾

Jahr	Wohnbevölkerung	Erwerbstätige Wohnbevölkerung	davon Wegpendler ²⁾	Zu- pendler ³⁾	TOTAL BESCHÄFTIGUNG (per Jahresende)	davon Ausländer
1880	8 095	3 137
1891	7 864	3 282
1901	7 531	3 120
1911	8 020	3 479
1921	8 841	4 323
1930	9 948	4 436	—	150 ⁴⁾	4 586	.
1941	11 094	4 874	723	10 ⁴⁾	4 161	676
1950	13 757	6 018	380	700 ⁴⁾	6 338	2 007
1960	16 628	7 575	179	1 700 ⁴⁾	9 096	3 893
1970	21 350	9 336	368	2 601	11 569	6 240
1980	25 215	12 266	723	3 279	14 822	8 212
1981	26 130	12 258	760 ⁴⁾	3 816	15 314	8 690
1982	26 380	12 191	750 ⁴⁾	3 910	15 351	8 718
1983	26 512	12 252	780 ⁴⁾	3 726	15 198	8 303
1984	26 680	12 456	780 ⁴⁾	3 967	15 643	8 643
1985	27 076	12 851	850 ⁴⁾	4 290	16 291	9 096
1986	27 399	13 112	900 ⁴⁾	4 909	17 121	9 888

1) Angaben zum Jahresende

2) Grenzgänger ins Ausland

3) Grenzgänger aus dem Ausland

4) Schätzung

5) Davon 3561 aus Österreich und 2126 aus der Schweiz

6) Im Jahresdurchschnitt ca. 18'150 Beschäftigte

SEKTORANTEILE DER BESCHÄFTIGUNG IM INTERNATIONALEN VERGLEICH (1986)

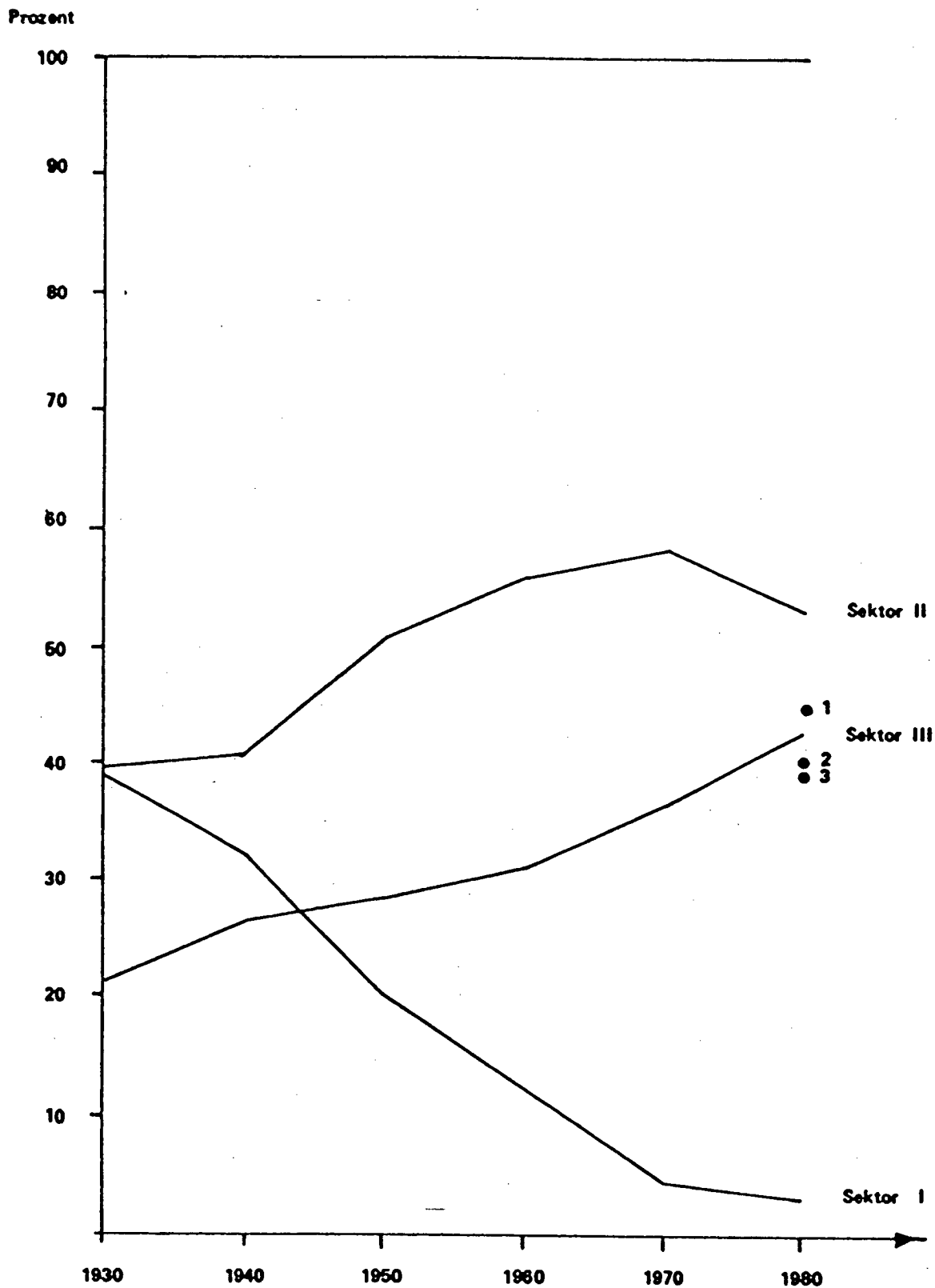
<u>Liechtenstein</u>	Gesamt	davon		
		Sektor I	Sektor II	Sektor III
Erwerbsbevölkerung	13112	367	5741	7004
davon Grenzgänger-Wegpendler	900	—	470	400
Grenzgänger-Zupendler	4909	8	3741	1160
Total Beschäftigung	17121	375	9012	7734
Sektoranteile	100 %	2,2 %	52,6 %	45,2 %

Zum Vergleich (1985):

Liechtenstein	2,3 %	52,6 %	45,1 %
Schweiz	6,6 %	38,0 %	55,4 %
Österreich	8,7 %	38,6 %	52,7 %
BRD	5,4 %	41,0 %	53,6 %

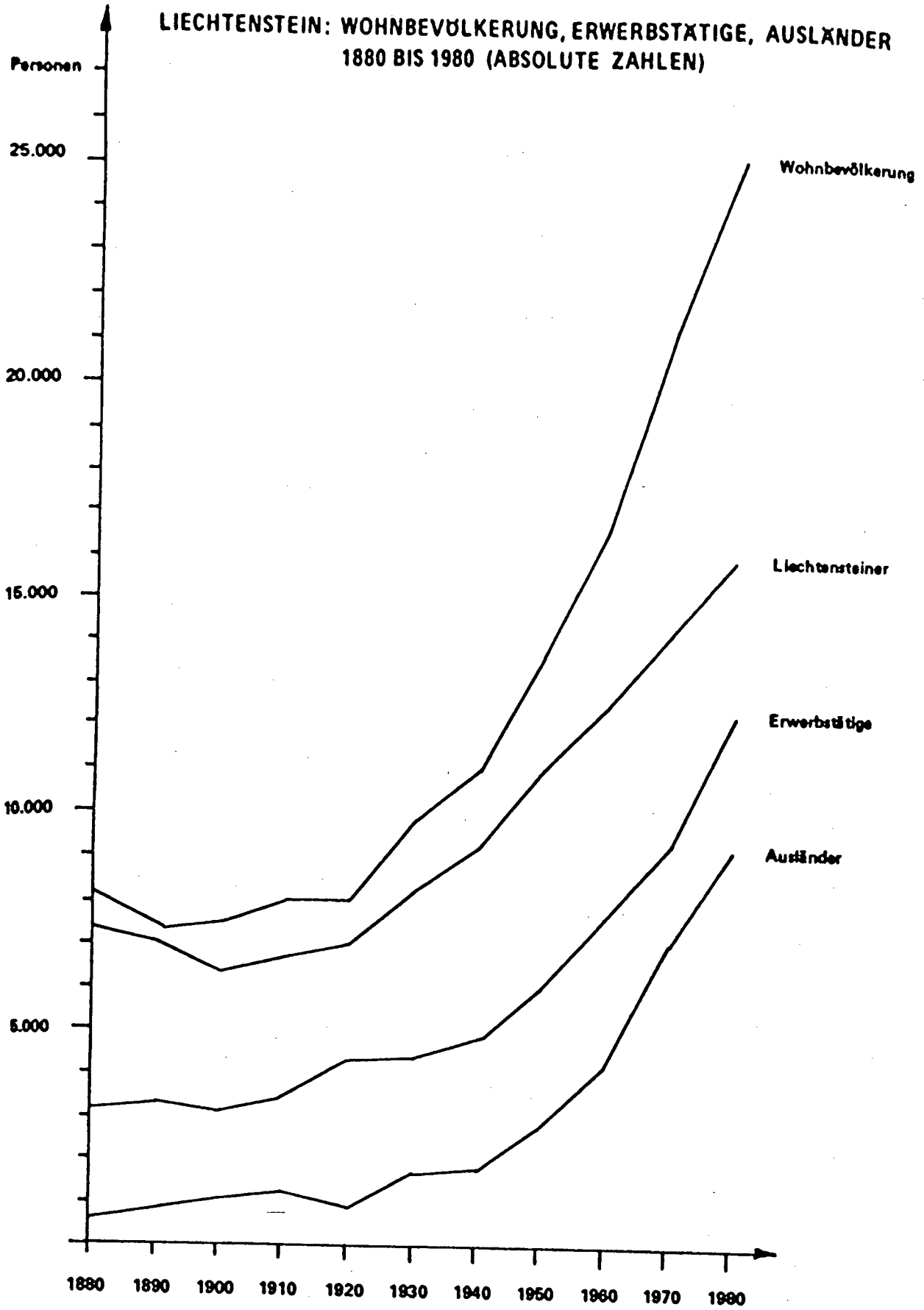
AMT FÜR VOLKSWIRTSCHAFT

ERWERBSTÄTIGKEIT IN LIECHTENSTEIN NACH SEKTOREN (ANTEILE)



1 Sektor II : BRD
2 " II : A
3 " II : CH

LIECHTENSTEIN: WOHNBEVÖLKERUNG, ERWERBSTÄTIGE, AUSLÄNDER
1880 BIS 1980 (ABSOLUTE ZAHLEN)



AMT FÜR VOLKSWIRTSCHAFT

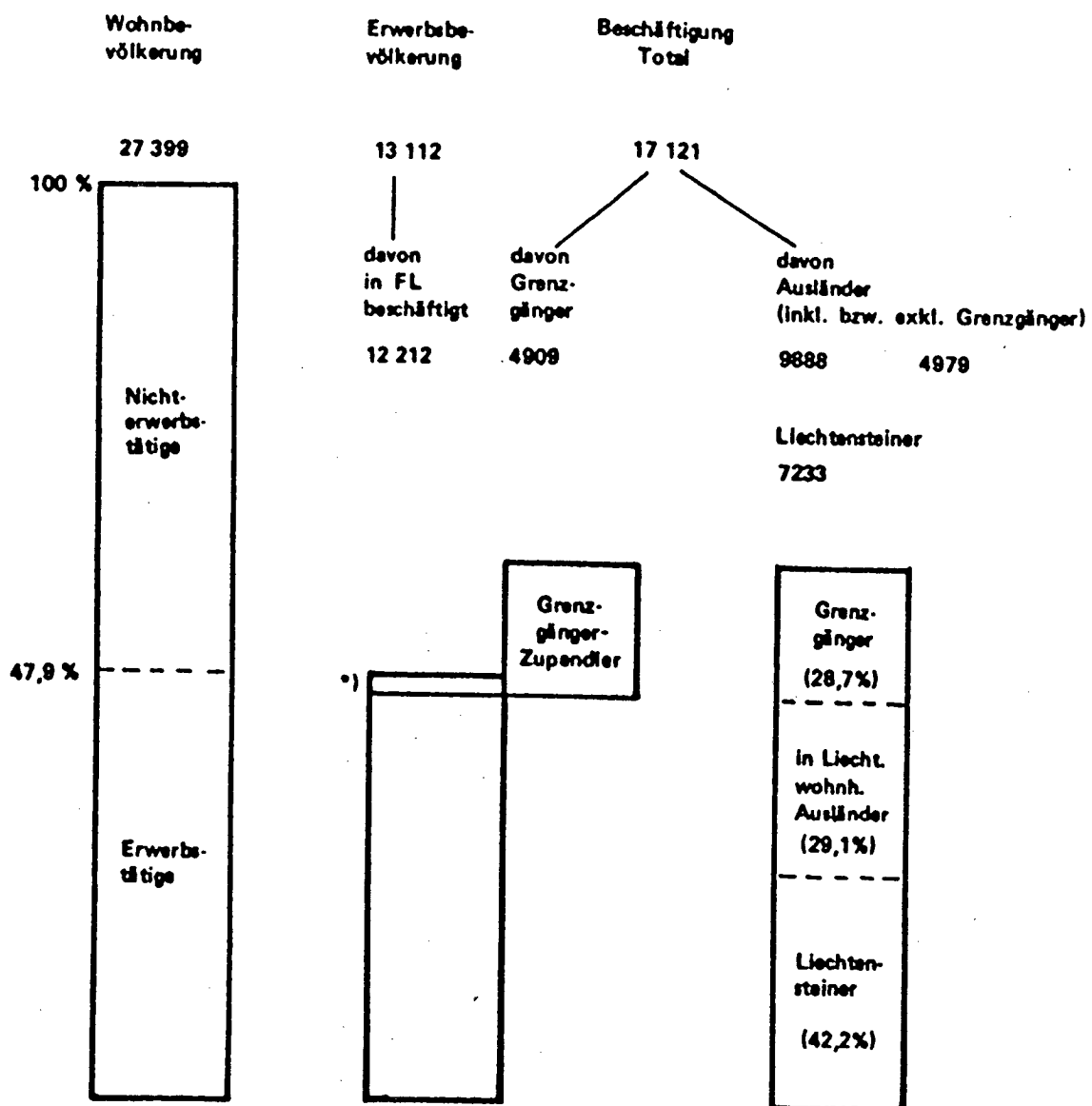
ERWERBSTÄTIGKEIT IN LIECHTENSTEIN NACH HAUPTBRANCHEN (AM 31. DEZEMBER 1986)

Erwerbszweig Sektor	Erwerbsbevölkerung		Auslands- pendler ¹⁾	Grenz- gänger		Total Beschäftigung	
Sektor I	367	2,8 %	—	8	0,2 %	375	2,2 %
Sektor II	5741	43,8 %	470	3741	76,2 %	9012	52,6 %
— <i>Industrie, Handwerk</i>	4681		420	3492		7753	45,3 %
— <i>Baugewerbe</i>	1060		50	249		1259	7,3 %
Sektor III	7004	53,4 %	430	1160	23,6 %	7734	45,2 %
— <i>Handel</i>	847		100	180		927	5,4 %
— <i>Banken</i>	712		5	105		812	4,7 %
— <i>Versicherungen</i>	100		—	9		109	0,6 %
— <i>Rechtsberatung</i>	994		10	209		1193	7,0 %
— <i>Komm. u. techn. Dienste</i>	467		40	100		527	3,1 %
— <i>Gastgewerbe</i>	772		30	46		788	4,6 %
— <i>Verkehr, Transporte, Post</i>	395		10	127		512	3,0 %
— <i>Gesundheitswesen</i>	398		60	103		441	2,6 %
— <i>Bildungswesen</i>	422		20	31		433	2,5 %
— <i>Allg. öff. Verwaltung</i>	615		5	41		651	3,8 %
— <i>Kultur, Unterhaltung</i>	62		—	11		73	0,4 %
— <i>Reparaturgewerbe</i>	347		10	50		387	2,3 %
— <i>Hauswirtschaft</i>	213		—	124		337	2,0 %
— <i>Übrige Dienstleistungen</i>	660		140	24		544	3,2 %
TOTAL	13112	100 %	900	4909	100 %	17121	100 %

1) Schätzungen

AMT FÜR VOLKSWIRTSCHAFT

ERWERBSTÄTIGKEIT IN LIECHTENSTEIN AM 31. DEZEMBER 1986



*) Grenz-gänger-Wegpendler 900

AMT FÜR VOLKSWIRTSCHAFT

ERWERBSTÄTIGE IN LIECHTENSTEIN NACH HEIMAT AM 31. Dez. 1986

Erwerbsbevölkerung	davon Liechtensteiner	Ausländer	Grenzgänger-Zupendler	Total Beschäftigte Ausländer	Total Beschäftigung in Liechtenstein
13 112	7 490	5 622			
abzgl. Grenzgänger-Wegpendler					
900 ¹⁾	257 ¹⁾	643			
12 212	7 233	4 979	4 909	9 888	17 121
71,3 %	42,2 %	29,1 %	28,7 %	57,8 %	100 %

AMT FÜR VOLKSWIRTSCHAFT

ARBEITSMARKT

	Ganz- arbeits- lose	Total Stellen- suchende	Teil- arbeits- lose	Offene Stellen
31. 12. 1980	3	29	—	40
30. 6. 1981	8	43	—	67
31. 12. 1981	10	61	—	48
30. 6. 1982	9	70	3	38
31. 12. 1982	24	86	—	70
30. 6. 1983	30	133	34	62
31. 12. 1983	59	164	9	141
30. 6. 1984	49	163	20	88
31. 12. 1984	42	149	1	79
30. 6. 1985	47	161	—	127
31. 12. 1985	36	161	—	83
30. 6. 1986	25	124	—	82
31. 12. 1986	15	104	—	87
30. 6. 1987	16	124	—	138

Arbeitslosenquote (Ganzarbeitslose in % der insges. Beschäftigten):

31. 12. 1980	0,2 Promille
31. 12. 1981	0,7 "
31. 12. 1982	1,5 "
31. 12. 1983	3,9 "
31. 12. 1984	2,8 "
30. 6. 1985	2,9 "
31. 12. 1985	2,3 "
30. 6. 1986	1,5 "
31. 12. 1986	0,9 "
30. 6. 1987	0,9 "

AMT FÜR VOLKSWIRTSCHAFT

INFLATIONSRATE ¹⁾ SEIT 1950

1950	1951	1952	1953	1954	1955	1956	1957	1958	1959
-1,5 %	4,8 %	2,6 %	-0,7 %	0,7 %	0,9 %	1,5 %	1,9 %	1,8 %	-0,7 %
1960	1961	1962	1963	1964	1965	1966	1967	1968	1969
1,4 %	1,8 %	4,3 %	3,4 %	3,1 %	3,4 %	4,8 %	4,0 %	2,4 %	2,5 %
1970	1971	1972	1973	1974	1975	1976	1977	1978	1979
3,6 %	6,6 %	6,7 %	8,7 %	9,8 %	6,7 %	1,7 %	1,3 %	1,1 %	3,6 %
1980	1981	1982	1983	1984	1985	1986			
4,0 %	6,5 %	5,7 %	2,9 %	2,9 %	3,4 %	0,8 %			

1) Jahresmittel, berechnet nach dem schweizerischen Landesindex der Konsumentenpreise

AMT FÜR VOLKSWIRTSCHAFT

DAS LIECHTENSTEINISCHE BRUTTO – INLANDPRODUKT

Jahr	BIP, nominell (in Mio. Franken)	BIP, real ¹⁾ (in Mio. Franken)	BIP, nominell / je Beschäftigten (in Franken)
1960	130,6	199,7	15 011
1970	390,7	390,7	33 771
1980	876,0	527,7	58 938
1983	1000,0 ²⁾	539,5 ²⁾	64 000 ²⁾
Vergleichswert: Schweiz (1983)			64 700 ²⁾

Definition: Das BIP beinhaltet die Wertsumme der in der Berichtsperiode von allen Betrieben eines Landes erzeugten bzw. bereitgestellten Güter (Waren und Dienstleistungen), jedoch ohne Einbezug der Vorleistungen (Güter, die im Produktionsprozess eingesetzt werden).

Das BIP in der obigen Tabelle entspricht der gesamten Wertschöpfung der liechtensteinischen Volkswirtschaft in einem bestimmten Jahr. Die Angaben beruhen auf Näherungsrechnungen.

Anmerkung: Umrechnungen je Kopf der liechtensteinischen Wohnbevölkerung für internationale Vergleiche besitzen keinen Aussagewert, da ca. 25 % der in Liechtenstein Beschäftigten nicht im Inland wohnhaft sind (Grenzgänger–Zupendler).

1) Zu Preisen von 1970

2) Prov. Ergebnis

AMT FÜR VOLKSWIRTSCHAFT

ERWERBSEINKOMMEN ¹⁾ SEIT 1955

Jahr	Erwerbseinkommen	
	(Mio. Franken)	(je Beschäftigten)
1955	32,4	.
1960	56,7	6 400
1965	103,6	..
1970	194,4	16 800
1975	371,2	.
1980	549,5	37 000
1981	568,9	37 100
1982	635,1	40 500
1983	650,6	41 400
1984	698,7	43 900
1985	740,7	45 000
1986	809,6 ²⁾	47 500

1) Erwerbseinkommen der im Inland beschäftigten AHV-pflichtigen (18- bis 65-jährigen) Personen (aktive Wohnbevölkerung abzüglich Grenzgänger-Wegpendler zuzüglich Grenzgänger-Zupendler) sowie Beiträge der nicht-erwerbstätigen, freiwillig AHV-Versicherten (Mindestbeitrag Fr. 1000.—)

2) Davon ca. 190 Mio Fr. Einkommen der Grenzgänger aus Österreich und der Schweiz

SOZIALE SICHERHEIT IN LIECHTENSTEIN

- **Kranken- und Mutterschaftsversicherung (1910)**
- **Betriebsunfallversicherung (1910)**
- **Nichtbetriebsunfallversicherung (1932)**
- **Berufskrankheiten (1961)**
- **Alters- und Hinterlassenenversicherung (1952)**
- **Familienzulagen (1957)**
- **Schlechtwetterentschädigung im Baugewerbe (1957)**
- **Eigenheimförderung (1958)**
- **Invalidenversicherung (1959)**
- **Sparprämien (1964)**
- **Ergänzungsleistungen zur Alters-, Hinterlassenen- und Invalidenversicherung (1965)**
- **Fürsorge (Sozialhilfe) in individuellen Notfällen (1966)**
- **Arbeitslosenversicherung (1970)**
- **Blindenbeihilfe (1971)**
- **Witwerrenten (1981)**
- **Mutterschaftszulagen (1982)**
- **Insolvenzenschädigung (1985)**
- **Betriebliche Vorsorge (auf freiwilliger Basis)**

- **Abkommen im Bereich der Sozialen Sicherheit mit Schweiz, Österreich, Bundesrepublik Deutschland, Italien**

AMT FÜR VOLKSWIRTSCHAFT

STANDORTFAKTOREN IN LIECHTENSTEIN

STANDORT – VORTEILE

- **Stabile Sozial-, Rechts- und Wirtschaftsordnung**
- **Hohes Mass an politischer Kontinuität und Stabilität**
- **Politische Neutralität und neutrale Nachbarstaaten**
- **Konservativ-liberale Einstellung von Regierung und Bevölkerung**
- **Gut ausgebildete, leistungswillige Bevölkerung**
- **Lange Arbeitszeit**
- **Kooperative Sozialpartnerschaft**
- **Libérale Wirtschaftspolitik**
- **Libérale Steuergesetzgebung mit Holdingprivileg**
- **Solide Finanzpolitik der öffentlichen Haushalte**
- **Funktionierende Infrastruktur**
- **Wenig Bürokratie**
- **Grosse Kapitalkraft**
- **Leistungsfähiges Bankensystem**
- **Fundiertes Bankgesetz mit strengem Bankgeheimnis**
- **Wirtschafts-, Zoll- und Währungsunion mit der Schweiz**
- **Lebensqualität: kurze Arbeitswege, nahe Erholungsgebiete, breites kulturelles Angebot**

STANDORT – NACHTEILE

- **Keine eigenen Rohstoffe**
- **Begrenzter Arbeitsmarkt**
- **Randlage im schweiz. Wirtschaftsraum**
- **Geringes internationales Gewicht**
- **Keine Wirtschaftsförderung**
- **Keine Exportförderung**

ENERGIEVERBRAUCH UND ERZEUGUNG

(IN TERA-JOULE)	1965	1970	1975	1980	1985
Elektrizität	189	294	398	522	616
Brennholz	42	18	20	42	45
Kohle	37	15	6	6	4
Flüssiggas	—	—	—	98	120
Heizöl	522	1030	1445	1601	1450
Dieselöl	87	119	107	136	162
Benzin	294	448	415	436	739
TOTAL VERBRAUCH (TJ)	1170	1924	2390	2840	3136
EIGENPRODUKTION (TJ)	231	221	210	238	217
VERBRAUCH JE EINWOHNER (GIGA-JOULE)	61	90	100	110	116

MOTORFAHRZEUGBESTAND IN LIECHTENSTEIN ¹⁾

	Motorfahrzeuge Insgesamt	davon Personenwagen	Je 1000 Einwohner	
			Motorfahr- zeuge	Personen- wagen
1950	900	472	66	34
1960	3063	1815	185	109
1970	8662	6210	405	290
1980	15885	12569	592	483
1986	18500	14452	683	534
1987	20006	15229	730	556

¹⁾ Per 1. Juli



AMT FÜR VOLKSWIRTSCHAFT DES
FÜRSTENTUMS LIECHTENSTEIN

WIRTSCHAFT – PRIMÄRER SEKTOR

AMT FÜR VOLKSWIRTSCHAFT

DIE LIECHTENSTEINISCHE LANDWIRTSCHAFT

- Landesfläche 16 000 ha, davon:
 - Landwirtschaftliche Kulturfläche (ohne Alpen etc.) 24 %
- 2 % der Beschäftigten in der Landwirtschaft
- Viehzucht
- Milchwirtschaft: 2/3 des landwirtschaftlichen Rohertrages
13.339 to Verkehrsmilch (1985)
= 100 % des Eigenbedarfes an Milch und Milchprodukten
- Bergbauern (staatliche Förderung)
- Ackerbau:
 - Feldgemüse
 - Futtermais
 - Kartoffeln
 - Futtergetreide
- Weinbau: 50 – 60 000 l pro Jahr
- Forstwirtschaft: 0,3 % der Beschäftigten



AMT FÜR VOLKSWIRTSCHAFT DES
FÜRSTENTUMS LIECHTENSTEIN

WIRTSCHAFT – SEKUNDÄRER SEKTOR

AMT FÜR VOLKSWIRTSCHAFT

INDUSTRIESTATISTIK (31. DEZEMBER 1986)

<u>Branche</u>	<u>Betriebe ¹⁾</u>	<u>Beschäftigte</u>	
Textilien	4	139	
Metall, Maschinen Apparate	14	5 025	
Keramik, Chemie, Pharmazeutik	4	763	
Lebensmittel	1	339	
Andere	6	391	
INDUSTRIE i. e. S. ¹⁾	29	6 657	(73,9 %)
GESAMT-BESCHÄFTIGUNG IM SEKUNDÄREN SEKTOR		9 012	(100,0 %)

1) Mitgliedsfirmen der Liechtensteinischen Industrie- und Handelskammer

AMT FÜR VOLKSWIRTSCHAFT

Personal in Auslandsniederlassungen der liechtensteinischen Industrie ¹⁾ (Stand 1. Juli 1985)

	Anzahl Auslands- niederlassungen	Anzahl Beschäftigte			TOTAL
		Administration, Verkauf	Produktion	Forschung, Entwicklung	
Europa	42	3'457	2'992	200	6'649
Amerika	10	1'827	451	38	2'316
Asien	8	414	—	—	414
Australien	3	163	10	—	173
Afrika	1	2	—	—	2
	64	5'863	3'453	238	9'554

1) Mitgliedsfirmen der Liechtensteinischen Industrie- und Handelskammer

AMT FÜR VOLKSWIRTSCHAFT

EXPORTE DER LIECHTENSTEINISCHEN INDUSTRIE

1950	15 Mio.	Franken
1960	83 Mio.	Franken
1970	334 Mio.	Franken
1980	887 Mio.	Franken
1983	919 Mio.	Franken
1984	1 076 Mio.	Franken
1985	1 188 Mio.	Franken
1986	1 291 Mio.	Franken

(d. s. pro Kopf der Beschäftigten ca. 73.800.—;
Vergleichswert Schweiz ca. 20. 900.—)

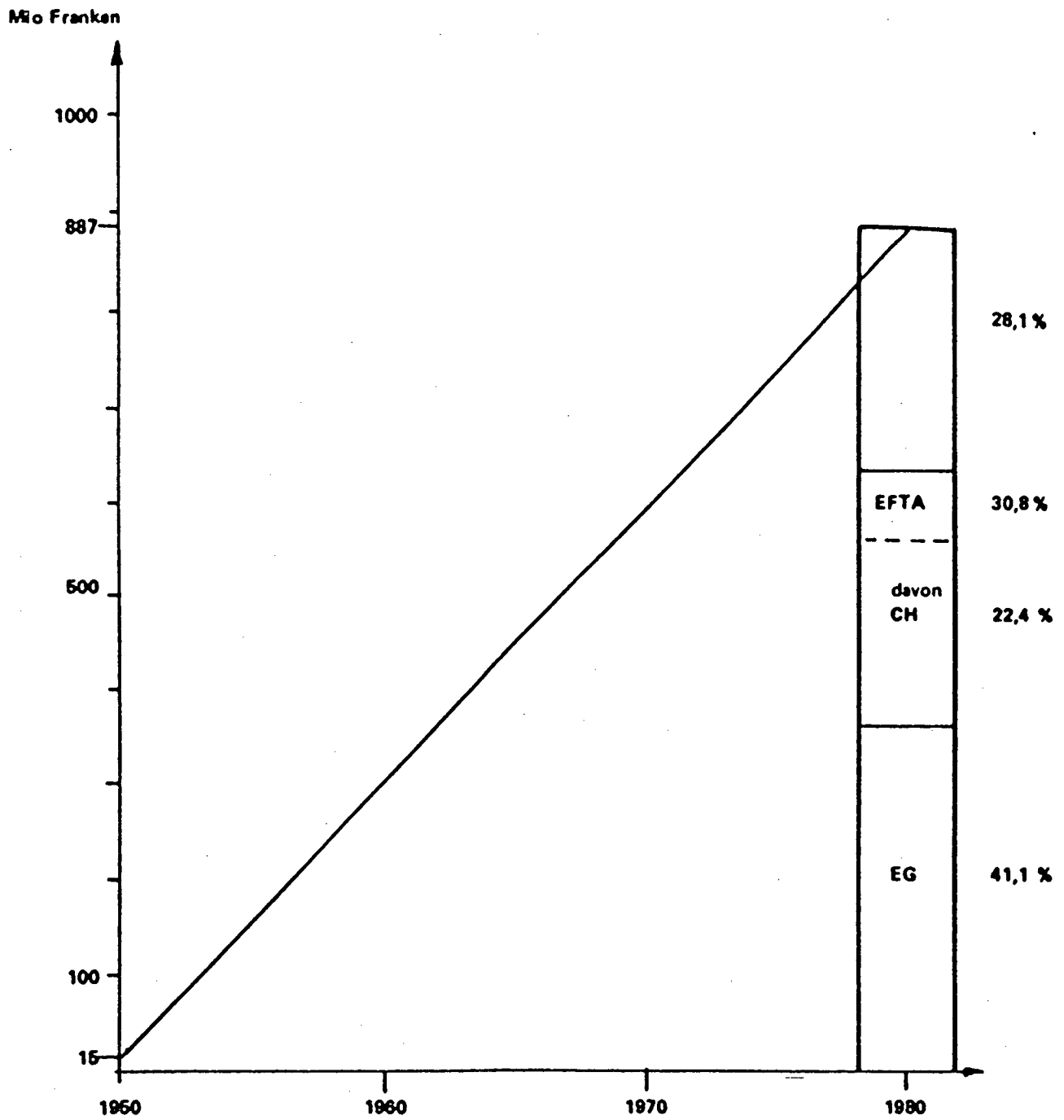
Exporte nach Ländergruppen (1986):

EFTA-Länder	332,9 Mio. Franken	(25,8 %)
davon Schweiz:	248,1 Mio. Franken	(19,2 %)
EG-Länder	517,2 Mio. Franken	(40,0 %)
Übrige Länder	441,2 Mio. Franken	(34,2 %)
TOTAL	1291,3 Mio. Franken	(100 %)

Wachstum der Exportsumme: 8,2 % im Durchschnitt der letzten 10 Jahre

Amt für Volkswirtschaft

Liechtenstein: Industrie – Exporte 1950 bis 1980,
Industrie – Exporte nach Ländergruppen 1980



FABRIKATIONSPROGRAMME DER LIECHTENSTEINER INDUSTRIE

Textilien

- Baumwollgarne- und -gewebe
- Stickereien
- Heimtextilien
- Daunendecken und Federkissen

Metall, Maschinen, Apparate

- Befestigungssysteme (Direkt- und Bohrmontage für Baugewerbe, Schiffsbau, Stahlwerke)
- Vakuumtechnik (Fein-, Hoch- und Ultrahochvakuumtechnik)
- Elektronenmikroskopische Präparationstechnik
- Elektrische und elektronische Steuerungen
- Elektronische Systeme, Messgeräte, Prüf- und Sortierautomaten
- Mikroprozessoren, Halbleiter
- Mess- und Sortierautomaten
- Präzisionswerkzeuge und -maschinen
- Anlagen für Heizung und Warmwasser, Wärmerückgewinnung
- Hochfeste Schrauben, Kaltfliesspressteile, Sintermetallteile
- Abfallverwertungsanlagen, Kompaktkläranlagen
- Nutzfahrzeuge (Hydraulik- und Schreitmobil-Bagger, Spezialfahrzeuge zur Strassenreinigung)
- Elektroapparate, elektrische Bauelemente
- Geräte der Elektroakustik und Audiotechnik

Keramik, Chemie, Pharmazeutik

- Künstliche Zähne aus Keramik und Kunststoffen
- Zubehör für die zahnärztliche Prothetik und Zahnheilkunde
- Lacke, Farben, Kunststoffbeschichtungen
- Pharmazeutische Präparate
- Philatelistische Bedarfsartikel
- Haushalts- und Kunstkeramik, Ofenkacheln

Andere

- Lebensmittelindustrie (Konserven, Tiefkühlprodukte und Fertiggerichte)
- Formätzteile
- Bildschirme für Profilprojektoren
- Optische und elektronische Dünnschichtprodukte
- Polstermöbel
- etc.

AMT FÜR VOLKSWIRTSCHAFT

STATISTIK DER TÄTIGEN GEWERBEBETRIEBE (PER 30. JUNI)

	1976	1977	1978	1979	1980	1981	1982
Handwerkliche Betriebe	665	595	638	688	696	704	742
Baugewerbe	176	162	182	191	180	188	200
Holzverarbeitung	57	51	55	62	57	52	54
Metallverarbeitung	124	90	93	108	133	135	150
Maschinen und Fahrzeuge	115	124	127	138	132	134	135
Übrige handwerkliche Betriebe	193	168	181	189	194	195	203
Verkehrs- und Gastgewerbe	247	215	222	230	246	227	275
Gütertransporte	90	75	79	85	95	77	117
Personaltransporte	40	20	22	23	27	23	26
Gast- und Beherbergungsbetriebe	117	120	121	122	124	127	132
Handelsgewerbe	206	176	168	167	169	161	171
Lebensmittel	75	68	68	68	78	77	79
Haushaltswaren und Innenausstattung	46	36	27	31	30	25	34
Textilien	46	33	33	35	25	22	22
Übriges Handelsgewerbe	39	39	40	33	36	37	36
Sonstige Gewerbebetriebe	284	197	251	266	271	305	419
TOTAL GEWERBEBETRIEBE	1402	1183	1279	1351	1382	1397	1607



AMT FÜR VOLKSWIRTSCHAFT DES
FÜRSTENTUMS LIECHTENSTEIN

WIRTSCHAFT – TERTIÄRER SEKTOR

AMT FÜR VOLKSWIRTSCHAFT

DER LIECHTENSTEINISCHE DIENSTLEISTUNGSSEKTOR (31. Dezember 1986)

<u>Branche</u>	<u>Erwerbstätige ¹⁾</u>	
Handel	847	12,1 %
Banken, Versicherungen, Immobilien	826	11,8 %
Interessenvertretung, Rechts- beratung	1007	14,4 %
Verkehr, Transporte	395	5,6 %
Gastgewerbe	772	11,0 %
Öffentliche Verwaltung, Sozialversicherung	767	11,0 %
Gesundheitswesen	398	5,7 %
Unterrichtswesen	422	6,0 %
Kommerzielle und technische Dienste	467	6,7 %
Reparaturgewerbe	347	5,0 %
Religiöse Organisationen, Kultur, Freizeit	139	2,0 %
Reinigung, Raumpflege, Hauswirtschaft	365	5,2 %
Übrige Dienstleistungsgewerbe	252	3,6 %
Sektor III (total)	7004	100 %

1) Erwerbsbevölkerung (ohne Grenzgänger)

AMT FÜR VOLKSWIRTSCHAFT

FREMDENERKEHR IN LIECHTENSTEIN

Jahr	Gast- und Beherbergungsbetriebe 1)	Verfügbare Gastbetten 1)	Gästeankünfte 2)	Logiernächte 2)
1950	.	.	11 339	29 760
1960	59	1 060	40 136	76 362
1970	70	1 415	72 421	145 247
1980	64	1 760	85 033	182 443
1981	64	1 727	85 282	177 146
1982	61	1 757	79 757	161 589
1983	60	1 688	79 426	154 421
1984	62	1 598	83 589	157 746
1985	65	1 658	85 851	167 856
1986	63	1 616	76 440	158 257

1) Per 31. August

2) In Gast- und Beherbergungsbetrieben

AMT FÜR VOLKSWIRTSCHAFT

DIE LIECHTENSTEINISCHEN BANKEN

	Gründungs- jahr	Bilanzsumme 1986 (Mio. Franken)
– Liechtensteinische Landesbank	1861	4 290,9
– Bank in Liechtenstein Aktiengesellschaft	1920	4 054,1
– Verwaltungs- und Privat- bank AG	1956	2 047,1
<hr/>		
Total Bilanzsumme 1986		10 392,1
<hr/>		
Vergleichswert Bilanzsumme 1976		2 631,7
Bilanzsumme 1966		770,5
Bilanzsumme 1956		148,4

AMT FÜR VOLKSWIRTSCHAFT

SITZ- UND HOLDINGGESELLSCHAFTEN

Es wird unterschieden zwischen

-- **IM LANDE TÄTIGEN UNTERNEHMEN**

(bedürfen einer Gewerbebewilligung bzw. Konzession; unterliegen der Kapital- und Ertragssteuer)

-- **SITZ- UND HOLDINGGESELLSCHAFTEN**

(Eintragung ins Handelsregister; unterliegen der Besonderen Gesellschaftssteuer und allenfalls der Couponsteuer)

VORTEILE

hinsichtlich der Errichtung von Sitz- und Holdinggesellschaften in Liechtenstein:

- Allgemeine Standortvorteile
- Absolutes Steuergeheimnis
- Steuervorteile
(steuerfreie Erträge und Gewinnausschüttungen, Reduktion der Kapitalsteuer)
- Liberale Formvorschriften,
(rasche und kostengünstige Errichtung,
keine behördliche Bewilligungspflicht,
niedriges Mindestkapital,
freie Kapitalverwendung und -anlage,
Anonymität des Kapitalgebers und der Begünstigten)

TÄTIGKEITSBEREICH

der Sitz- und Holdinggesellschaften:

- Zusammenfassung internationaler Kapital- und Wirtschaftsinteressen
- Zusammenfassung oder Kontrolle von Beteiligungen
- Immobilienverwaltung
- Lizenzverwertung immaterieller Rechte
- Dienstleistungen aller Art
- Private Vermögensanlage und -verwaltung
- Verteilung von Vermögenserträgen zu familienfürsorglichen, wohltätigen und anderen Zwecken

GESELLSCHAFTSFORMEN:

- Verein
- Aktiengesellschaft
- Gesellschaft mit beschränkter Haftung
- Genossenschaft
- Anstalt
- Stiftung
- Treuunternehmen
- Treuhänderschaft
- Einfache Gesellschaft
- Stille und Gelegenheitsgesellschaft
- Kollektivgesellschaft (Offene Handelsgesellschaft)
- Kommanditgesellschaft

REFORM des Gesellschaftsrechts (1980) infolge des Missbrauchsrisikos aufgrund der liberalen Ausgestaltung:

- Zweckbestimmung
(Abgrenzung der Tätigkeitsgebiete)
- Eintragungspflicht
- Geschäftsausübung vorbehalten für inländische Rechtsanwälte, Rechtsagenten, Treuhänder, Buchprüfer, Patentanwälte
- Qualifizierter Geschäftsführer mit anerkannter kaufmännischer Befähigung und Sitz im Inland
- Obligatorische Kontrollstelle
(Bilanzierungspflicht, Bilanzvorlagepflicht, Deklarationspflicht)
- Möglichkeit der amtlichen Löschung
(z. B. bei Beeinträchtigung des Landesansehens)



AMT FÜR VOLKSWIRTSCHAFT DES
FÜRSTENTUMS LIECHTENSTEIN

S T A A T

STEUERN IN LIECHTENSTEIN

1. BESTEUERUNG NATÜRLICHER PERSONEN:

VERMÖGENS- UND ERWERBSSTEUER

- max. ca. 9 Promille Vermögensbesteuerung
- max. ca. 18 Prozent Erwerbsbesteuerung

GRUNDSTÜCKGEWINNSTEUER

- max. Besteuerung 35,7 Prozent

NACHLASS-, ERBANFALLS- UND SCHENKUNGSSTEUERN

- progressive Ausgestaltung je nach Verwandtschaftsgrad und Vermögenshöhe
- Steuersatz:
Nachlass-Steuer 1 – 5 Prozent
Erbansfalls- und Schenkungssteuer 0,5 – 27 Prozent

2. UNTERNEHMENSBESTEUERUNG:

GRÜNDUNGSSTEUER (-GEBÜHR)

- bei Unternehmensgründung und -liquidation, Kapitalerhöhung, Beteiligungswechsel
- Steuersatz: 1 – 3 Prozent bzw. 2 Promille (Stiftungen unter bestimmten Voraussetzungen)

KAPITAL- UND ERTRAGSSTEUER

- wird erhoben von den im Lande tätigen Unternehmen
- Kapitalsteuersatz: 2 Promille,
Ertragssteuersatz: 7,5 – 15 Prozent

BESONDERE GESELLSCHAFTSSTEUER

- Kapitalsteuer auf das Kapital und die Reserven der Sitz- und Holdinggesellschaften
- Steuersatz: 1 Promille, mind. Fr. 1000,-

COUPONSTEUER

- erhoben auf Coupons von Kapitalanteilen an juristischen Personen, Obligationen, Anteilen an Anlagefonds usw.
- Steuersatz: 4 Prozent

STEMPELABGABEN

- Emissionsabgabe auf inländischen Beteiligungsrechten: i. d. R. 3 Prozent
- Emissionsabgabe auf Anteile an inländischen Anlagefonds: 0,9 Prozent

UMSATZSTEMPEL

- 1 – 3 Promille auf das Entgelt der Einkommensübertragung bestimmter Urkunden (Obligationen, Wechsel usw.)

BESTEUERUNG AUSLÄNDISCHER VERSICHERUNGSGESELLSCHAFTEN

- anstelle der Kapital- und Ertragssteuer
- 1 % auf die Prämieinnahmen aus Lebens- und Rentenversicherungen
- 2 % auf alle übrigen Prämieinnahmen

3. VERBRAUCHSBESTEUERUNG:

WARENUMSATZSTEUER

- Steuer auf den Warenumsätzen im Inland sowie auf der Wareneinfuhr
- Einhebung durch die schweizerische Steuer- bzw. Zollverwaltung
- liechtensteinischer Anteil an den gesamtschweizerischen Einnahmen, gemäss Bevölkerungsanteil
- Steuersatz: i. d. R. 6,2 Prozent

MOTORFAHRZEUGSTEUER

- erhoben auf eingetragene Motorfahrzeuge
- je nach Hubraum (Steuer-PS) und Tragkraft Fr. 70.- bis 1800.-

ZÖLLE

4. GEMEINDESTEUERN:

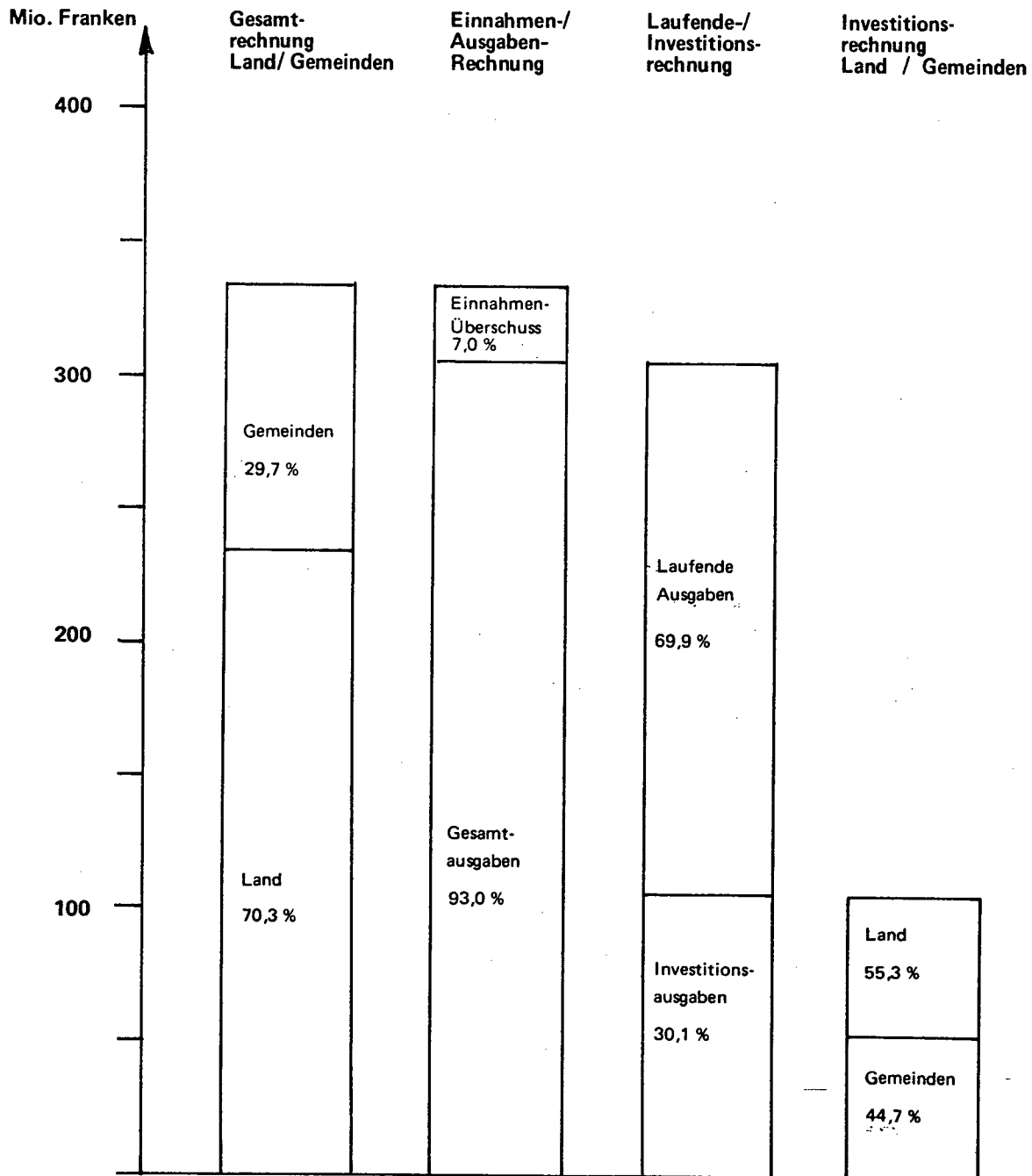
- GEMEINDEZUSCHLAG – auf den Landesanteil der Vermögens- und Erwerbssteuer
- BILLETSTEUER – 10 Prozent auf die Eintrittsgelder öffentlicher Veranstaltungen
- HUNDESTEUER – Fr. 20.- bis 100.-
- HAUSHALTSUMLAGE – Pauschalabgabe für das lokale Infrastrukturangebot Fr. 20.- bis 50.-

AMT FÜR VOLKSWIRTSCHAFT

ÖFFENTLICHE HAUSHALTE VON LAND UND GEMEINDEN (IN MIO. FRANKEN)

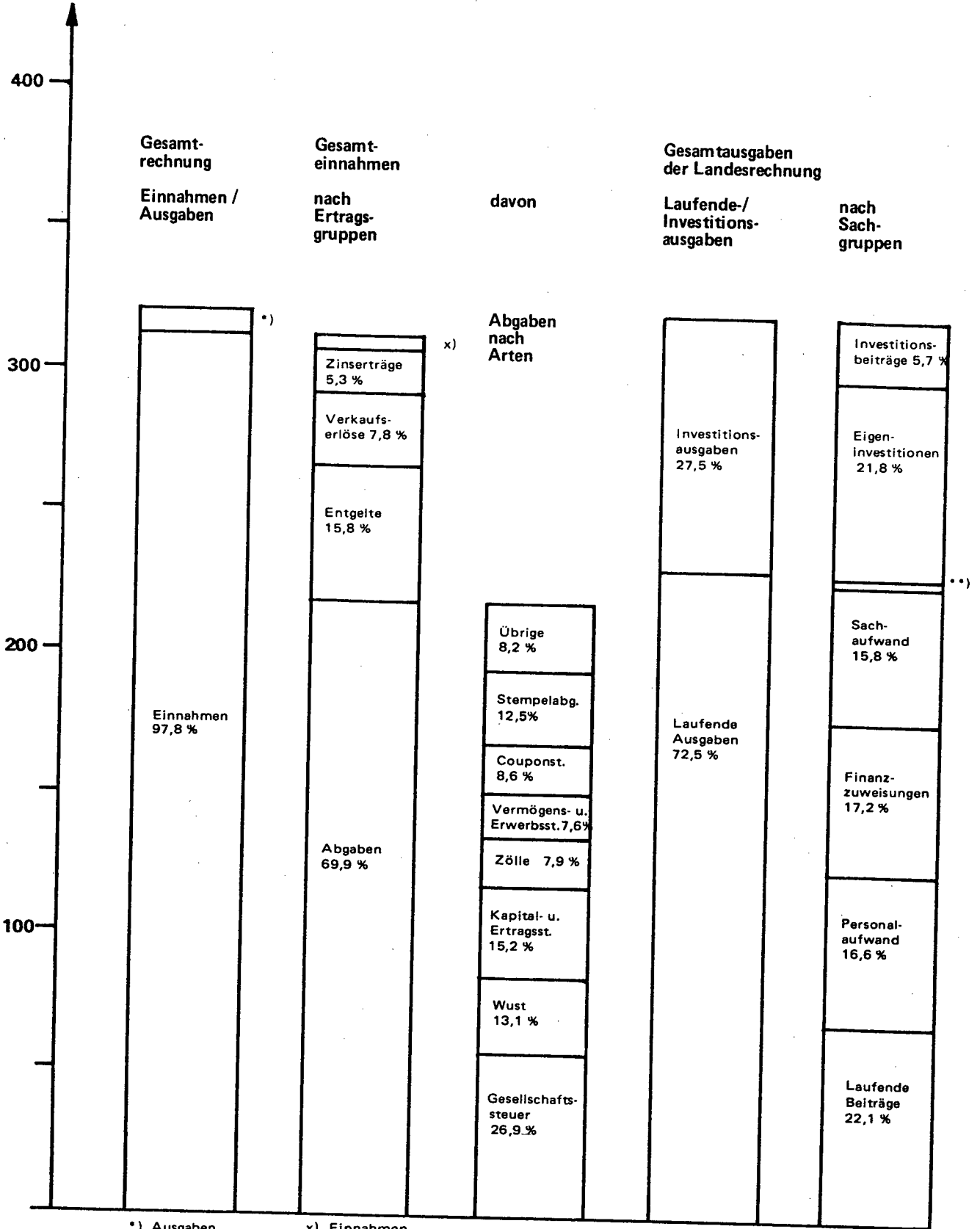
Jahr	Gesamt- rechnung	davon Investitions- ausgaben	Ausgaben (-) Einnahmen (+) Überschuss
<u>Landeshaushalt:</u>			
1950	7,0	2,7	- 1,6
1960	16,1	6,3	- 0,2
1970	88,1	38,4	- 12,4
1980	205,8	44,1	+ 21,9
1981	235,0	53,2	+ 21,7
1982	239,7	45,8	+ 22,4
1983	245,0	49,3	+ 13,7
1984	256,8	56,6	+ 7,1
1985	289,2	60,1	+ 9,8
1986	320,3	88,2	- 6,9
<u>Gemeindehaushalte:</u>			
1980	86,7	52,1	+ 0,5
1981	94,2	53,5	+ 3,3
1982	101,6	51,3	+ 8,8
1983	95,6	39,7	+ 13,8
1984	108,4	45,7	+ 18,6
1985	114,4	37,0	+ 30,9

LIECHTENSTEIN: ÖFFENTLICHE HAUSHALTE 1984



LIECHTENSTEINER LANDESHAUSHALT 1986

Mio. Franken



*) Ausgaben Überschuss 2,2 %

x) Einnahmen der Investitionsrechnung 1,2 %

**) Zinsaufwand 0,8 %

AMT FÜR VOLKSWIRTSCHAFT

LIECHTENSTEINISCHER LANDESHAUSHALT 1986: EINNAHMEN DER LAUFENDEN RECHNUNG

	(Mio. Franken)	
NACH ERTRAGSGRUPPEN		
Abgaben (Steuern)	218,0	70,5 %
Entgelte und Gebühren	50,5	16,3 %
Verkaufserlöse	24,4	7,9 %
Zinserträge	16,5	5,3 %
Total	309,4	100 %

AMT FÜR VOLKSWIRTSCHAFT

STEUERERTRÄGE 1986 (LAND UND GEMEINDEN) FINANZAUSGLEICH

STEUERN, ZÖLLE UND GEBÜHREN (Mio Franken)	Gesamt- Steuer- Erträge ¹⁾		Brutto Landes- Abgaben ²⁾	
Vermögens- und Erwerbssteuer	51,9	20,4 %	16,6	7,6 %
Kapital- und Ertragssteuer	33,3	13,1 %	33,3	15,2 %
Gesellschaftssteuer	58,9	23,2 %	58,9	26,9 %
Warenumsatzsteuer	28,7	11,3 %	28,7	13,1 %
Motorfahrzeugsteuer	3,4	1,3 %	3,4	1,6 %
Couponsteuer	18,9	7,4 %	18,9	8,6 %
Stempel und Gebühren	28,4	11,2 %	28,4	13,0 %
Zölle	17,4	6,8 %	17,4	7,9 %
Diverse übrige	13,5	5,3 %	13,4	6,1 %
Total	254,4	100 %	219,0	100 %

FINANZAUSGLEICH (Mio Franken)

Steuereinnahmen	Total	Aufteilung	
		Land	Gemeinden
– des Landes	219,0	163,9	55,1 ³⁾
– der Gemeinden	35,4	–	35,4 ⁴⁾
Total	254,4	163,9	90,5

1) Total Steuer-(Abgaben-) Einnahmen der öffentlichen Haushalte
(Landessteuern zuzüglich Gemeindegzuschlag, Gemeindesteuern)

2) Brutto Steuer-(Abgaben-) Einnahmen im Landeshaushalt (vor Finanzausgleich)

3) Finanzausgleich

4) Gemeindeeigene Steuereinnahmen (ohne Haushaltsumlage):

Gemeindegzuschlag zur Vermögens- und Erwerbssteuer, Billetsteuer, Hundesteuer.

AMT FÜR VOLKSWIRTSCHAFT

LIECHTENSTEINISCHER LANDESHAUSHALT 1986: AUSGABEN DER LAUFENDEN RECHNUNG

NACH SACHGRUPPEN	(Mio. Franken)	
Personalaufwand	53,2	22,9 %
Sachaufwand	50,4	21,7 %
Laufende Beiträge	70,9	30,6 %
Finanzzuweisungen	55,1	23,8 %
Zinsaufwand	2,4	1,0 %
Total	232,0	100 %

NACH AUFGABENBEREICHEN		
Landtag, Regierung, Verwaltung	26,7	11,5 %
Bildungswesen	42,7	18,4 %
Bauwesen	7,8	3,3 %
Land- und Forstwirtschaft	5,8	2,5 %
Post- Telefon, Telegraf	41,7	18,0 %
Gerichtswesen, öffentl. Sicherheit	9,2	4,0 %
Sanitätswesen	6,9	3,0 %
Sozialwesen	30,4	13,1 %
Abgaben und Zinsen	60,8	26,2 %
Total	232,0	100 %

PUBLIKATIONSVERZEICHNIS DER AMTLICHEN STATISTIK ¹⁾

	Erscheinungs- weise
– Publikationsverzeichnis	fallweise
– Statistisches Jahrbuch	jährlich
– Volkszählung (mehrere Bände)	10-jährlich
– Wohnbevölkerung	jährlich
– Ausländerstatistik	1/3-jährlich
– Zivilstandsstatistik	jährlich
– Konjunkturtest	1/4-jährlich
– Betriebszählung	10-jährlich
– Statistik der industriellen Betriebe	jährlich
– Landwirtschaftszählung	5-jährlich
– Obstbaumzählung	fallweise
– Viehzählung	fallweise
– Motorfahrzeugstatistik	jährlich
– Fremdenverkehrsstatistik	jährlich/1/2 jährl.
– Unfallversicherungsstatistik	jährlich
– Krankenversicherungsstatistik	jährlich
– Betriebliche Personalvorsorgetatistik	fallweise
– Bankstatistik	jährlich
– Energiestatistik	jährlich
– Baustatistik	jährlich/1/4 jährlich
– Einbürgerungsstatistik	jährlich
– Vornamen der Neugeborenen	fallweise

1) Die Spezialpublikationen der amtlichen Statistik sind beim Amt für Volkswirtschaft, FL-9490 Vaduz, kostenlos erhältlich.