



AMT FÜR STATISTIK  
FÜRSTENTUM LIECHTENSTEIN

## Weiterbildung 2022





## Abnahme bei Studierenden an Mittelschulen

03.03.2023 – Im Studienjahr 2021/22 besuchten 148 Studierende aus Liechtenstein eine Mittelschule in Liechtenstein oder dem benachbarten Ausland. Im Vorjahr waren es 170 Studierende aus Liechtenstein gewesen.

Des Weiteren haben im Studienjahr 2021/22 7'505 Personen Kurse an Schulen belegt, welche von der Erwachsenenbildung Liechtenstein unterstützt wurden. Die Liechtensteinische Musikschule registrierte im selben Jahr 2'160 Teilnehmende. Die Berufsmaturitätsschule Liechtenstein besuchten 109 Personen und an der Kunstschule Liechtenstein hatten 30 Personen den Vorkurs belegt.

In der tertiären Weiterbildung an höheren Fachschulen, Fachhochschulen und Universitäten wurden im Vergleich zum Vorjahr mehr Studierende registriert. Im Schuljahr 2021/22 wurden in der tertiären Weiterbildung 581 Personen gemeldet. Im Vorjahr waren es 407 Personen gewesen.

---

### Statistikportal Liechtenstein



Hier finden Sie detaillierte Informationen zu Inhalt der Statistik, Grafiken, Tabellen, Zeitreihen und Ländervergleichen.

[www.statistikportal.li](http://www.statistikportal.li)

### Impressum

Erscheinungsdatum: 03.03.2023

Version 1

Erscheinungsdatum: 2022

Erscheinungsweise: jährlich

Herausgeber:

Amt für Statistik Liechtenstein,  
Äulestrasse 51, 9490 Vaduz

Kontakt:

Amt für Statistik T +423 236 68 76

[info.as@llv.li](mailto:info.as@llv.li)

Bearbeitung: Florian Beusch

Themengebiet: Weiterbildung

Nutzungsbedingungen: CC BY 4.0

Publikations-ID: 484.2022.01.1

# Inhaltsverzeichnis

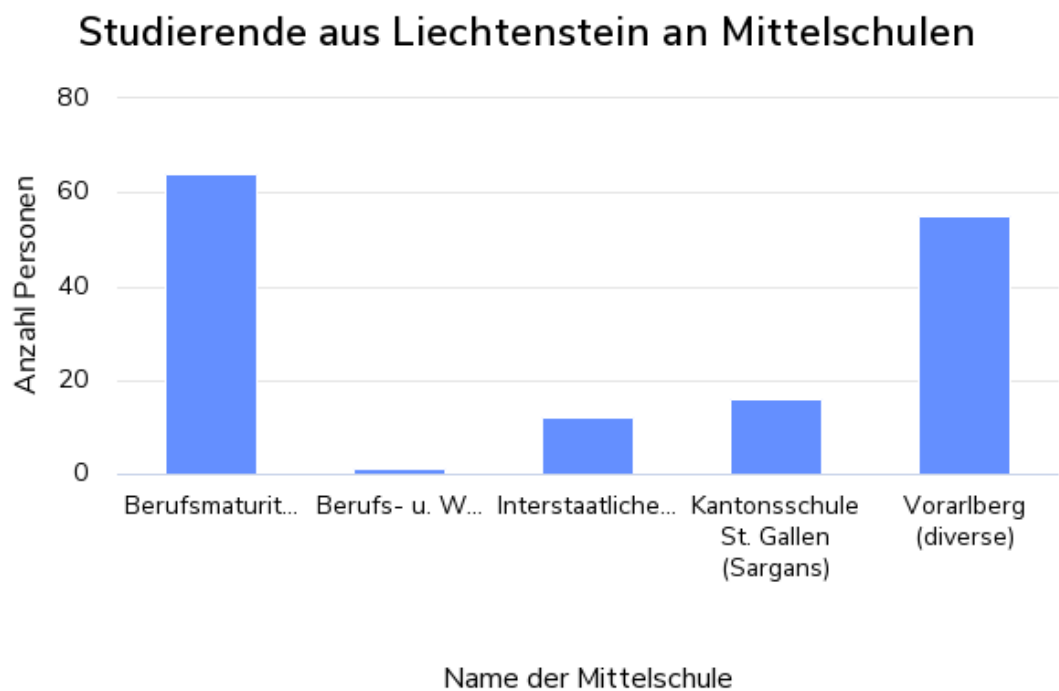
---

1 Liechtensteinische Berufsmaturitätsschule ist meistbesuchte Mittelschule	4
2 Weniger Studierende an der Berufsmaturitätsschule Liechtenstein	5
3 Zunehmende Nachfrage beim Schwerpunkt Technik und Naturwissenschaft	6
4 Die meisten Abschlüsse werden in Wirtschaft und Technik und Naturwissenschaft erworben	7
5 Hohes Interesse an Kursen in den Bereichen Gesundheit, Freizeit und Geisteswissenschaften	8
6 Daten / Karten	9
7 Methodik & Qualität	10

# Liechtensteinische Berufsmaturitätsschule ist 1 meistbesuchte Mittelschule

## Liechtensteinische Berufsmaturitätsschule ist meistbesuchte Mittelschule

Im Schuljahr 2021/22 wurden 148 Studierende aus Liechtenstein an Mittelschulen in Liechtenstein (Anteil von 43.2%), Österreich (37.2%) und dem benachbarten Schweizer Kanton St. Gallen (19.6%) registriert. Im Vorjahr waren es 170 Studierende gewesen. Die Berufsmaturitätsschule Liechtenstein verzeichnete im Studienjahr 2021/22 64 Studierende aus Liechtenstein. Die Fachmittelschulen in Vorarlberg wurden im Berichtsjahr von 55 Studierenden aus Liechtenstein besucht und die Fachmittelschulen im Kanton St. Gallen von 16 Studierenden aus Liechtenstein. Bei der Interstaatlichen Maturitätsschule für Erwachsene (ISME) waren 12 Studierende aus Liechtenstein registriert und das Berufs- und Weiterbildungszentrum Buchs Sargans (bzbs) meldete 1 Person aus Liechtenstein.

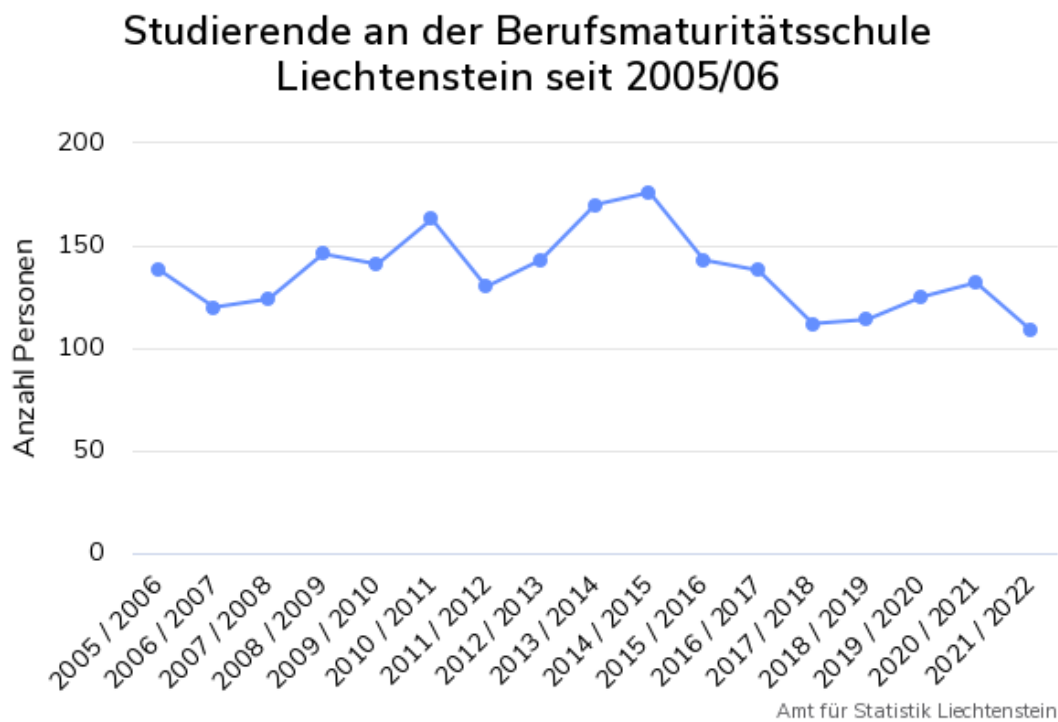


Amt für Statistik Liechtenstein

## Weniger Studierende an der 2 Berufsmaturitätsschule Liechtenstein

### Weniger Studierende an der Berufsmaturitätsschule Liechtenstein

Im Studienjahr 2021/22 waren an der Berufsmaturitätsschule Liechtenstein 109 Studierende eingeschrieben. Dies sind 23 weniger als im Vorjahr. Seit dem in der Bildungsstatistik erfassten Höchststand von 176 Studierenden im Jahr 2014/15 sind die Zahlen der Studierenden an der Berufsmaturitätsschule Liechtenstein tendenziell rückläufig. In den letzten fünf Jahren (Studienjahr 2016/17 bis 2020/21) besuchten durchschnittlich 124 Personen die Berufsmaturitätsschule Liechtenstein. Die 109 Studierenden im Studienjahr 2021/22 teilen sich auf 42 Frauen und 67 Männer auf.



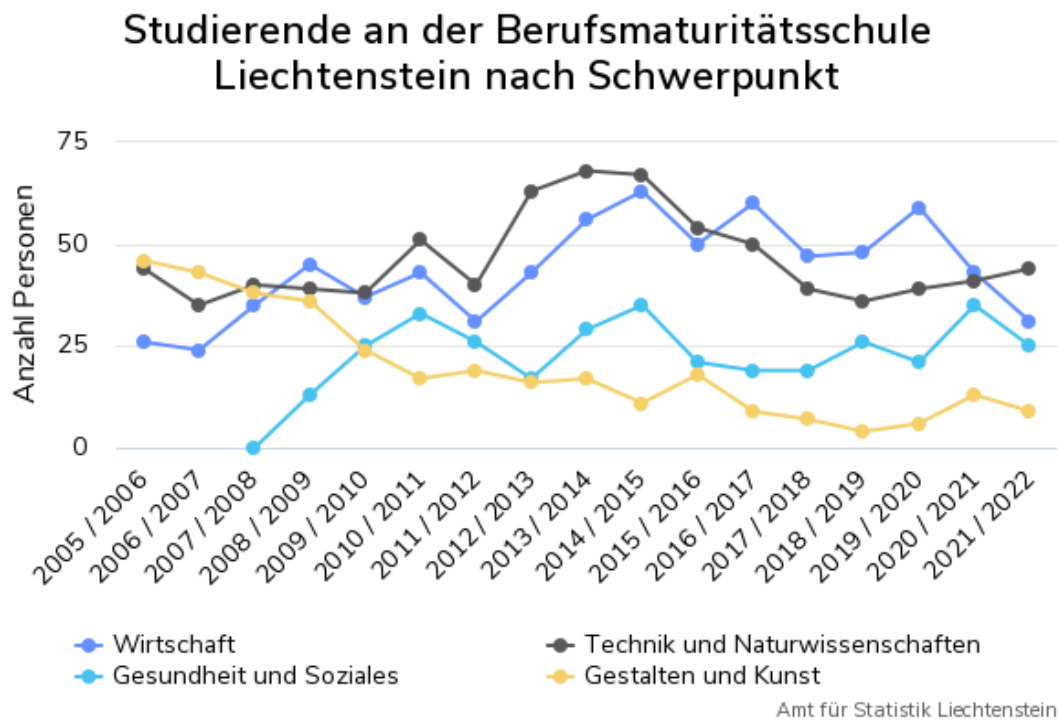
# Zunehmende Nachfrage beim Schwerpunkt

## 3 Technik und Naturwissenschaft

### Zunehmende Nachfrage beim Schwerpunkt Technik und Naturwissenschaft

Von den 109 Studierenden, welche im Studienjahr 2021/22 an der Berufsmaturitätsschule Liechtenstein eingeschrieben waren, belegten 44 Studierende bzw. 40.4% den Schwerpunkt Technik und Naturwissenschaft. Den Schwerpunkt Wirtschaft wählten 31 Studierende bzw. 28.4%. Gesundheit und Soziales wurde von 25 Studierenden (22.9%) belegt und Gestalten und Kunst von 9 Studierenden (8.3%).

Seit dem Studienjahr 2008/09 sind Wirtschaft sowie Technik und Naturwissenschaften die beliebtesten Schwerpunkte unter den Studierenden. Seit dem Studienjahr 2018/19 nimmt die Anzahl der Studierenden im Schwerpunkt Technik und Naturwissenschaften kontinuierlich zu, während die Anzahl der Studierenden im Schwerpunkt Wirtschaft seit 2019/20 rückläufig ist.



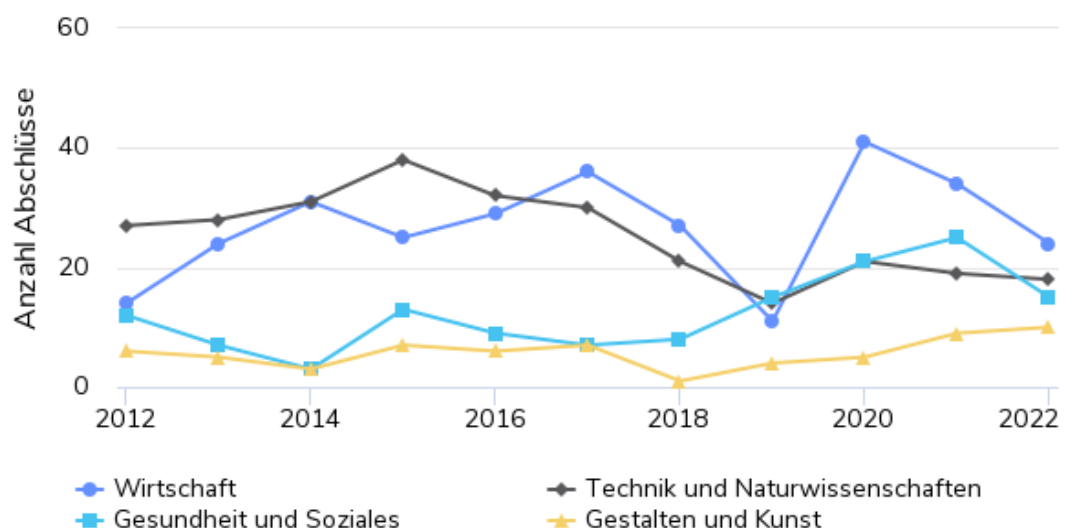
## Die meisten Abschlüsse werden in Wirtschaft und 4 Technik und Naturwissenschaft erworben

Im Studienjahr 2021/22 haben 67 Personen einen Abschluss an der Berufsmaturitätsschule Liechtenstein erworben. Mit 24 Abschlüssen (35.8%) wurden die meisten Abschlüsse im Bereich Wirtschaft erworben. Im Schwerpunkt Technik und Naturwissenschaften wurden 18 Abschlüsse (26.9%) registriert und im Bereich Gesundheit und Soziales 15 Abschlüsse (22.4%). In Gestalten und Kunst wurden 10 Abschlüsse (14.9%) gemeldet.

Über die letzten zehn Jahre hinweg wurden die meisten Abschlüsse in den beiden Schwerpunkten Wirtschaft sowie Technik und Naturwissenschaft erworben. Lediglich in den Jahren 2019 und 2021 wurden im Schwerpunkt Gesundheit und Soziales mehr Abschlüsse erworben als mindestens in einem der beiden Schwerpunkt Technik und Naturwissenschaft oder Wirtschaft.

### Abschlüsse von Studierenden an der Berufsmaturitätsschule Liechtenstein

nach Schwerpunkt von 2012 - 2022



Amt für Statistik Liechtenstein

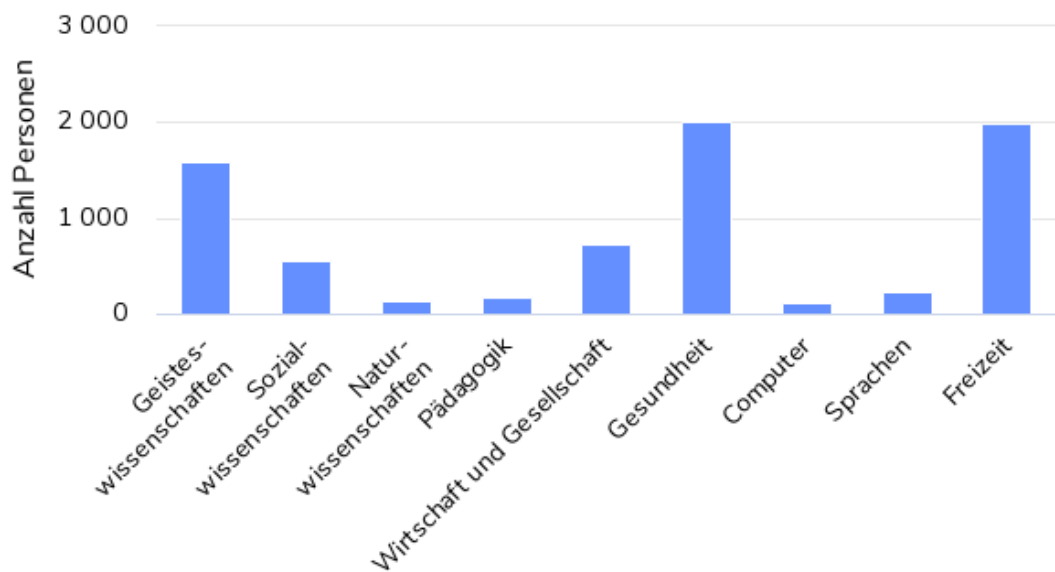
# Hohes Interesse an Kursen in den Bereichen

## 5 Gesundheit, Freizeit und Geisteswissenschaften

Im Jahr 2021 besuchten 7'505 Teilnehmende Kurse, welche von der Stiftung Erwachsenenbildung Liechtenstein gefördert wurden. Am häufigsten wurden Kurse der Bereiche Gesundheit, Freizeit und Geisteswissenschaften belegt. Diese Kurse wurden von 1'999 Teilnehmenden, 1'988 Teilnehmenden und 1'581 Teilnehmenden besucht. Danach folgten Kurse in den Bereichen Wirtschaft und Gesellschaft mit 722 Teilnehmenden, Sozialwissenschaften mit 561 Teilnehmenden und Sprachen mit 226 Teilnehmenden. Kurse in den Bereichen Pädagogik, Naturwissenschaften und Computer wurden jeweils von weniger als 200 Teilnehmenden besucht.

Während im Jahr 2019 noch 14'896 Teilnehmende Kurse der Erwachsenenbildung besuchten, waren es aufgrund der Corona Pandemie im Jahr 2020 mit 7'145 Teilnehmenden weniger als die Hälfte. Im Berichtsjahr 2021 ist die Anzahl der Teilnehmenden mit 7'505 Teilnehmenden leicht angestiegen im Vergleich zum Vorjahr.

### Teilnehmende an Kursen der Erwachsenenbildung nach Themenbereich



Amt für Statistik Liechtenstein



## 6 Daten / Karten

---

### eTab – interaktive Tabellen

484.001d Studierende an der Berufsmaturitätsschule Liechtenstein nach Schwerpunkt, Geschlecht und Wohnland seit 2005/06

484.101d Abschlüsse an der Liechtensteinischen Berufsmaturitätsschule nach Schwerpunkt, Geschlecht und Wohnland seit 2015

### Tabellen

[xlsx] Weiterbildung 2022 - Tabellen

# 7 Methodik & Qualität

---

## Methodik & Qualität

Zweck dieses Dokuments ist es, den Nutzerinnen und Nutzern Hintergrundinformationen über die Methodik und die Qualität der statistischen Informationen zu bieten. Dies ermöglicht, die Aussagekraft der Ergebnisse besser einzuschätzen.

Der Abschnitt über die Methodik orientiert zunächst über Zweck und Gegenstand der Statistik und beschreibt dann die Datenquellen sowie die Datenaufarbeitung. Es folgen Angaben zur Publikation der Ergebnisse sowie wichtige Hinweise.

Der Abschnitt über die Qualität basiert auf den Vorgaben des Europäischen Statistischen Systems über die Qualitätsberichterstattung und beschreibt Relevanz, Genauigkeit, Aktualität, Pünktlichkeit, Kohärenz und Vergleichbarkeit der statistischen Informationen.

[\[pdf\] Bildungsstatistik 2022 - Methodik und Qualität](#)