



AMT FÜR STATISTIK  
FÜRSTENTUM LIECHTENSTEIN

TERNEHMEN ARBEITSP  
DWIRTSCHAFT TOURISM  
BANKEN FORSCHUNG EN  
NTERNEHMEN ARBEITSP  
LANDWIRTSCHAFT TOU  
KEN FORSCHUNG ENTW  
MEN ARBEITSPLÄTZE LA  
TOURISMUS BANKEN FO  
ENTWICKLUNG UNTERNE  
TZE LANDWIRTSCHAFT  
BANKEN FORSCHUNG EN  
UNTERNEHMEN ARBEITS  
ANDWIRTSCHAFT TOURI  
EN FORSCHUNG ENTWIC

# Tourismus 2024



UNTERNEHMEN ARBEITS  
DWIRTSCHAFT TOURISM  
TWICKLUNG UNTERNEHM  
ANDWIRTSCHAFT TOURI

EN FORSCHUNG ENTWIC  
UNTERNEHMEN ARBEITS



## Zunahme der Logiernächte

28.03.2025 – Im Jahr 2024 verzeichneten die liechtensteinischen Beherbergungsbetriebe (Hotellerie, Ferienwohnung, Jugendherberge, Massenlager und Camping) insgesamt 228'579 Logiernächte. Dies entspricht einer Zunahme der Logiernächte um 2.8% bzw. 6'313 Nächte im Vergleich zum Vorjahr. 78.6% der Logiernächte wurden im Jahr 2024 in der Hotellerie gebucht. Im Vorjahr lag dieser Anteil ebenfalls bei 78.6%.

---

### Statistikportal Liechtenstein



Hier finden Sie detaillierte Informationen zu Inhalt der Statistik, Grafiken, Tabellen, Zeitreihen und Ländervergleichen.

[www.statistikportal.li](http://www.statistikportal.li)

### Impressum

Erscheinungsdatum: 28.03.2025

Version 1

Erscheinungsdatum: 2024

Erscheinungsweise: jährlich

Herausgeber:

Amt für Statistik Liechtenstein,  
Äulestrasse 51, 9490 Vaduz

Kontakt:

Amt für Statistik T +423 236 68 76  
[info.as@llv.li](mailto:info.as@llv.li)

Bearbeitung: Nicolina Biedermann

Themengebiet: Tourismus

Nutzungsbedingungen: CC BY 4.0

Publikations-ID: 362.2024.01.1

# Inhaltsverzeichnis

---

1 Alle Beherbergungsarten - Gästeankünfte nehmen um 3.3% zu	4
2 Alle Beherbergungsarten - Zunahme der Logiernächte um 2.8%	5
3 Alle Beherbergungsarten – 90.6% der Logiernächte von Gästen aus Europa	6
4 Alle Beherbergungsarten – 46.1% der Logiernächte werden von Gästen aus der Schweiz gebucht	7
5 Alle Beherbergungsarten - Starke Zunahme der inländischen Nachfrage	8
6 Hotellerie - Anzahl der geöffneten Betriebe nimmt ab	9
7 Hotellerie – Mehr als die Hälfte aller Logiernächte werden von Gästen aus der Schweiz gebucht	10
8 Hotellerie - Längere Aufenthaltsdauer	11
9 Hotellerie – Durchschnittliche Zimmerbelegung von 53.3%.	12
10 Hotellerie – Österreich und Schweiz verzeichnen in den Logiernächten neuen Höchststand	13
11 Hotellerie – 56 Zimmer für Personen mit eingeschränkter Mobilität	14
12 Daten / Karten	15
13 Methodik & Qualität	16

# Alle Beherbergungsarten - Gästeankünfte nehmen

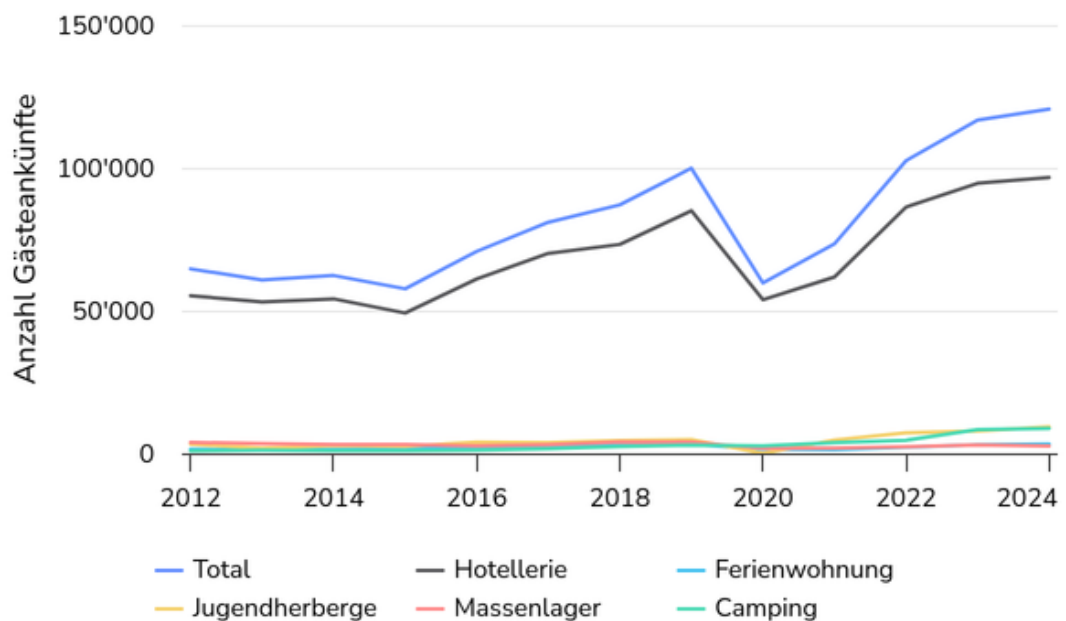
## 1 um 3.3% zu

Im Jahr 2024 wurden in den liechtensteinischen Beherbergungsbetrieben (Hotellerie, Ferienwohnung, Jugendherberge, Massenlager und Camping) insgesamt 120'587 Gästeankünfte gemeldet. Dies sind 3.3% bzw. 3'828 Ankünfte mehr als im Vorjahr. Seit dem Einbruch der Gästeankünfte aufgrund der Covid-19 Pandemie im Jahr 2020 stiegen diese von 2021 bis 2024 wieder durchschnittlich um 19.0% an.

Die meisten Gästeankünfte im Jahr 2024 verzeichnete die Hotellerie. Die Hotellerie konnte im Berichtsjahr 96'670 Gästeankünfte verbuchen. Im Vorjahr waren es 94'598 Gästeankünfte gewesen. Dies entspricht einem Anstieg der Gästeankünfte in der Hotellerie um 2.2% bzw. 2'072 Ankünfte.

Die Parahotellerie meldete für das Berichtsjahr 23'917 Gästeankünfte. Davon entfielen 3'295 der Gästeankünfte auf die Ferienwohnungen, was einem Anstieg um 9.3% bzw. 280 Ankünfte im Vergleich zum Vorjahr entspricht. Die Jugendherberge verzeichnete mit 9'283 Gästeankünften 18.6% bzw. 1'453 Ankünfte mehr als im Vorjahr. Die Beherbergungsarten Massenlager und Camping meldeten im Jahr 2024 jeweils 2'574 bzw. 8'765 Gästeankünfte. Dies entspricht einer Abnahme bei den Massenlagern um 13.1% respektive 388 Ankünfte und beim Camping einer Zunahme um 4.9% respektive 411 Ankünfte gegenüber dem Jahr 2023.

### Alle Beherbergungsarten - Gästeankünfte nach Beherbergungsart



Amt für Statistik Liechtenstein

# Alle Beherbergungsarten - Zunahme der

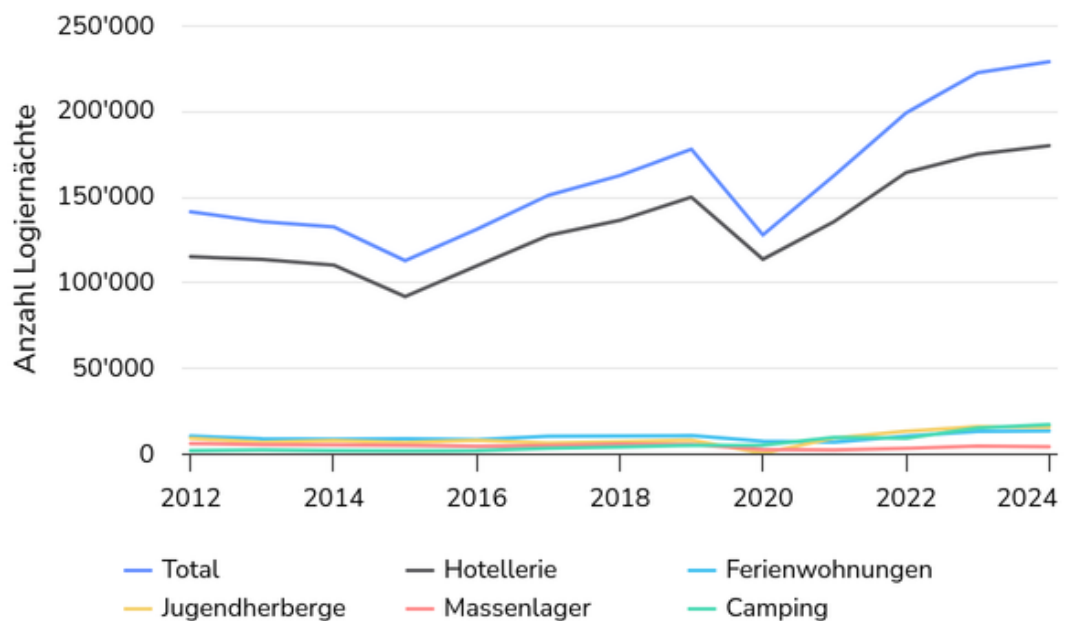
## 2 Logiernächte um 2.8%

Im Jahr 2024 verzeichneten die liechtensteinischen Beherbergungsbetriebe (Hotellerie, Ferienwohnung, Jugendherberge, Massenlager und Camping) insgesamt 228'579 Logiernächte. Dies entspricht einem Anstieg der Logiernächte um 2.8% bzw. 6'313 Nächte im Vergleich zum Vorjahr. Seit dem Einbruch der Logiernächte aufgrund der Covid-19 Pandemie im Jahr 2020 stiegen diese von 2021 bis 2024 wieder durchschnittlich um 16.1% an.

Der Grossteil der 228'579 Logiernächte entfiel auf die Hotellerie. Die Hotellerie verzeichnete im Berichtsjahr 179'655 Logiernächte. Im Vorjahr waren es 174'710 Logiernächte gewesen. Dies entspricht einem Anstieg um 2.8% bzw. 4'945 Logiernächte. Seit dem Jahr 1980 gab es keine höheren Werte der Logiernächte in der Hotellerie. Damals verzeichneten die Hotelbetriebe 182'443 Logiernächte.

Die Parahotellerie meldete für das Berichtsjahr 48'924 Logiernächte. Im Vorjahr verbuchte die Parahotellerie 47'556 Logiernächte. Die höchste Zunahme an Logiernächten im Vergleich zum Vorjahr verzeichnete die Beherbergungsart Camping mit einem Anstieg der Logiernächte um 12.9% bzw. 1'916 Logiernächte auf insgesamt 16'794 Logiernächte im Jahr 2024. Die Beherbergungsarten Massenlager und Jugendherberge meldeten im Berichtsjahr jeweils 3'842 bzw. 15'190 Logiernächte. Dies ist im Vergleich zum Jahr 2023 eine Abnahme um 9.9% bzw. 423 Logiernächte in der Beherbergungsart Massenlager und um 2.6% bzw. 411 Logiernächte bei der Jugendherberge. Die Beherbergungsart Ferienwohnung verzeichnete mit 13'098 Logiernächten eine Zunahme um 2.2% bzw. 286 Logiernächten im Vergleich zum Vorjahr.

### Alle Beherbergungsarten - Logiernächte nach Beherbergungsart



Amt für Statistik Liechtenstein

## Alle Beherbergungsarten – 90.6% der Logiernächte von Gästen aus Europa

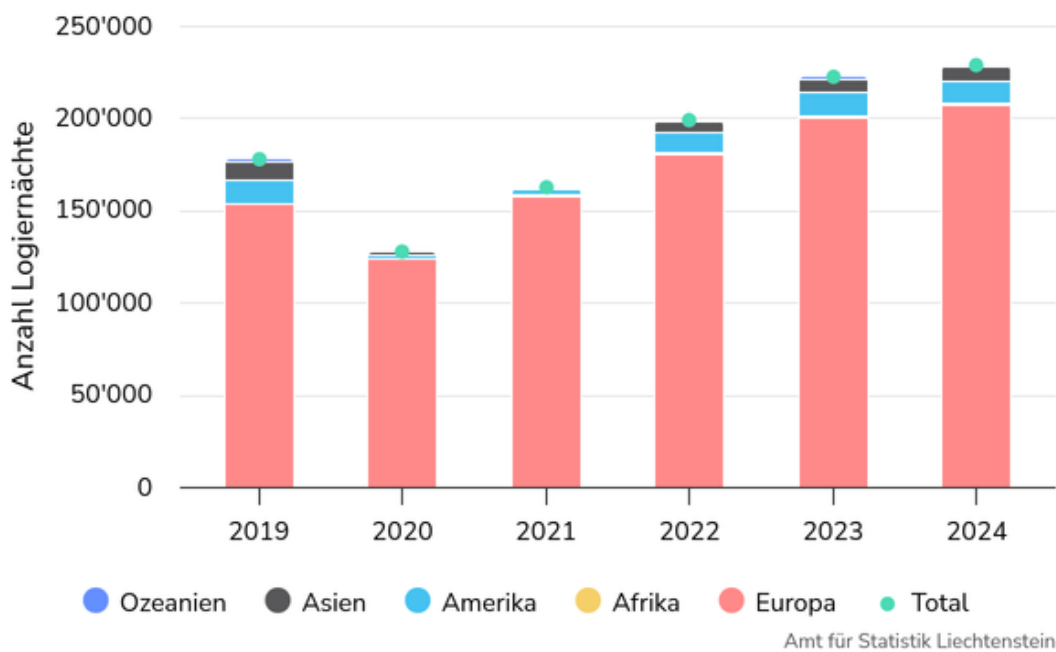
### 3

Im Jahr 2024 wurden 90.6% der Logiernächte von Gästen aus Europa gebucht. Im Vorjahr betrug dieser Anteil 90.1%. In den letzten 5 Jahren (2019-2023) lag der Logiernächteanteil von Gästen aus Europa durchschnittlich bei 92.2%.

An zweiter Stelle folgten die Gäste aus Amerika, die im Berichtsjahr 5.2% der Logiernächte ausmachten. Dies sind 0.7 Prozentpunkte weniger als im Vorjahr. In den Jahren 2019 bis 2023 machten die Gäste aus Amerika durchschnittlich 4.3% von den Logiernächten aus.

Für die Gäste aus Asien wurde im Jahr 2024 ein Anteil an den Logiernächten von 3.5% ermittelt. Im Vorjahr betrug dieser Anteil 3.3%. Bei den Gästen aus Afrika und Ozeanien lag der Anteil an den Logiernächten im beobachteten Zeitraum stets unter 1%.

### Alle Beherbergungsarten - Logiernächte nach Kontinent



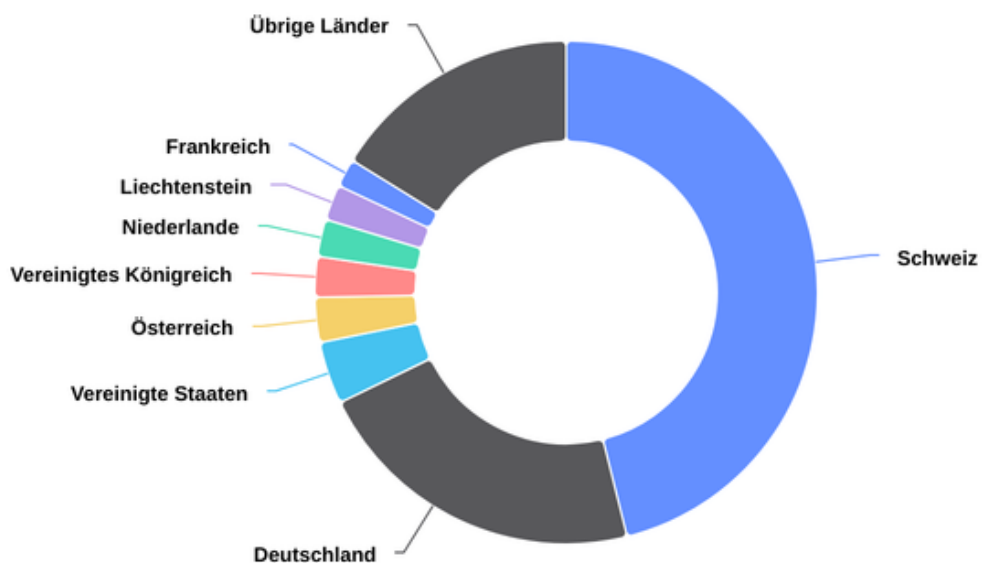
# Alle Beherbergungsarten – 46.1% der Logiernächte werden von Gästen aus der Schweiz gebucht

Gemessen an der Anzahl der Logiernächte waren die 5 wichtigsten Herkunftsländer (Wohnsitzstaat) der Gäste im Jahr 2024 die Schweiz, Deutschland, die Vereinigten Staaten (USA), Österreich und das Vereinigte Königreich.

Von den im Jahr 2024 verzeichneten 228'579 Logiernächten machten die Gäste aus der Schweiz mit einem Anteil von 46.1% bzw. 105'266 Logiernächten den Grossteil der Logiernächte aus. An zweiter Stelle folgten die Gäste aus Deutschland, welche mit 49'509 Logiernächten 21.7% der gesamten Logiernächte ausmachten. Somit entfielen auf die Gäste aus der Schweiz und aus Deutschland rund zwei Drittel aller Logiernächte in Liechtenstein.

An dritter Stelle folgten die Gäste aus den Vereinigten Staaten (USA) mit 9'254 Logiernächten was einem Anteil von 4.0% entspricht. Für Gäste aus Österreich wurden 6'681 Logiernächte, respektive ein Anteil von 2.9% gemeldet. Einen Anteil von 2.6% der Logiernächte verzeichneten Gäste aus dem Vereinigten Königreich mit 5'995 Logiernächten.

## Alle Beherbergungsarten - Logiernächte nach Herkunftsland 2024



Amt für Statistik Liechtenstein

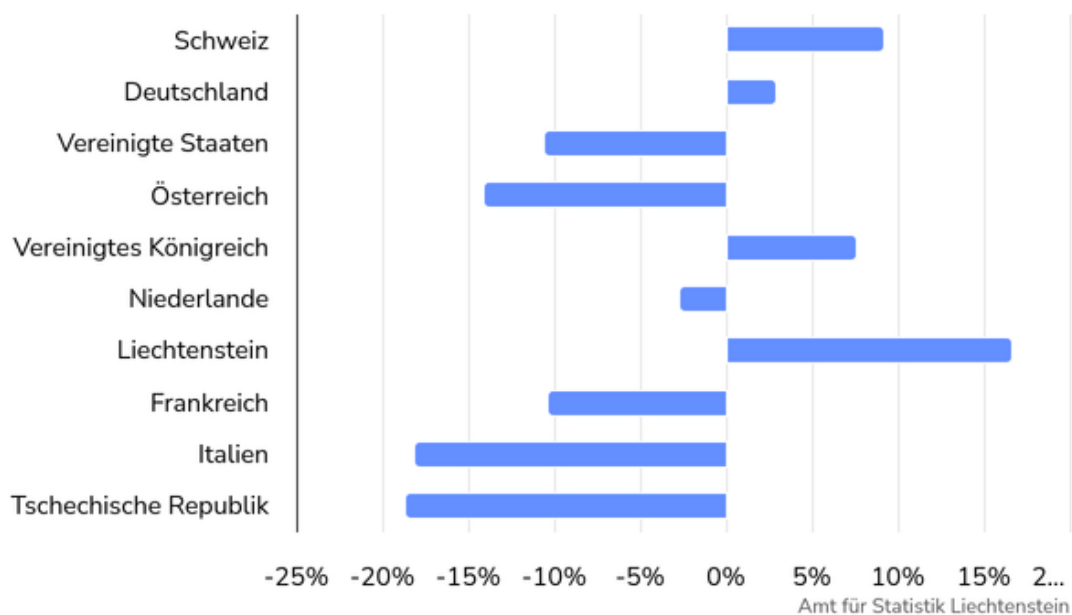
## 5 Alle Beherbergungsarten - Starke Zunahme der inländischen Nachfrage

Werden die 10 wichtigsten Herkunftsländer, gemessen an den Logiernächten, betrachtet, so wiesen Gäste aus Liechtenstein im Berichtsjahr einen starken Zuwachs der Logiernächte im Vergleich zum Vorjahr auf. Für die inländischen Gäste wurden 5'277 Logiernächte verzeichnet. Im Vorjahr waren es 4'525 Logiernächte. Dies entspricht einem Anstieg um 16.6%.

Ebenfalls eine Zunahme an Logiernächten wurde für Gäste aus der Schweiz gemessen mit einem Zuwachs von 9.2% bzw. 8'898 Logiernächten. Auch für Gäste aus dem Vereinigtem Königreich wurde ein Anstieg von 7.6% bzw. 425 Logiernächten verzeichnet, gefolgt von Gästen aus Deutschland mit einem Zuwachs von 2.9% bzw. 1'404 Logiernächten.

Bei den Gästen aus der tschechischen Republik wurde der stärkste Rückgang der Logiernächte gemeldet. Die Gäste aus der tschechischen Republik verbrachten im Berichtsjahr 2'113 Logiernächte in Liechtenstein. Dies sind 18.7% bzw. 487 Logiernächte weniger als im Vorjahr. Ebenfalls einen starken Rückgang wiesen Gäste aus Italien und Österreich auf. Diese Gäste verzeichneten einen Rückgang von jeweils 18.1% und 14.1%. Auch die restlichen dargestellten Länder weisen einen Rückgang in den Logiernächten auf.

Alle Beherbergungsarten - Veränderung der Logiernächte nach Herkunftsland 2024 im Vergleich zum Vorjahr





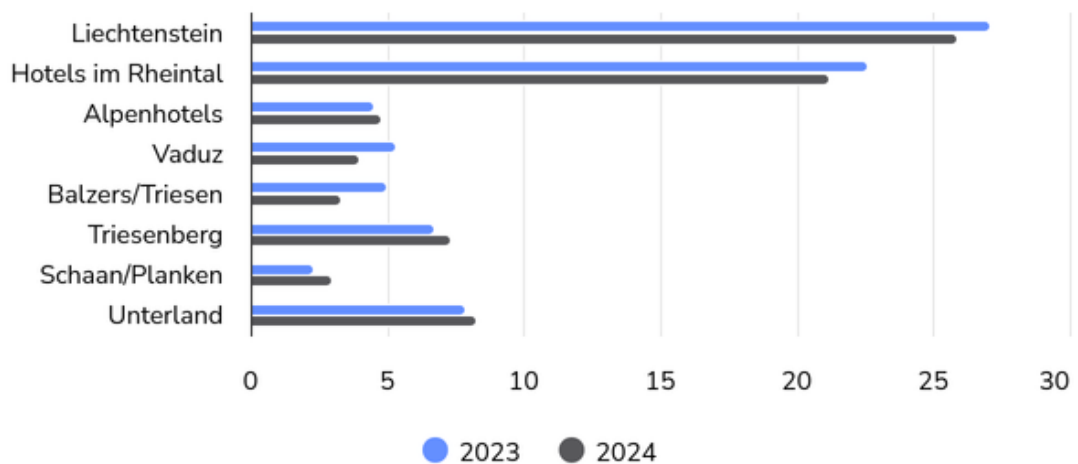
# Hotellerie - Anzahl der geöffneten Betriebe nimmt

## 6 ab

Im Jahr 2024 waren in Liechtenstein durchschnittlich 25.9 Hotelbetriebe geöffnet. Im Vorjahr waren 27.1 Betriebe geöffnet. 2024 waren somit im Durchschnitt 1.2 Hotelbetriebe weniger geöffnet als im Vorjahr. Während im Berichtsjahr im Rheintal durchschnittlich 21.2 Hotelbetriebe geöffnet hatten, waren es bei den Alpenhotels in Steg und Malbun 4.8 Betriebe. Im Vorjahreszeitraum hatten durchschnittlich 22.6 Betriebe im Rheintal und 4.5 Betriebe in Steg und Malbun geöffnet.

Die grösste Anzahl an geöffneten Hotelbetrieben wies die Region Unterland mit durchschnittlich 8.3 Betrieben auf. Im Vorjahr verzeichnete die Region Unterland durchschnittlich 7.9 geöffnete Betriebe. Die Region Schaan/Planken hingegen verzeichnet mit durchschnittlich 3.0 Betrieben die geringste Anzahl an geöffneten Hotelbetrieben. Im Vorjahr waren es durchschnittlich 2.3 Betriebe gewesen.

### Hotellerie - Anzahl geöffnete Betriebe (Jahresdurchschnitt)



#### Erläuterung

In der Grafik sind sowohl Angaben zu den Betriebsstandorten als auch zu den einzelnen Regionen abgebildet.

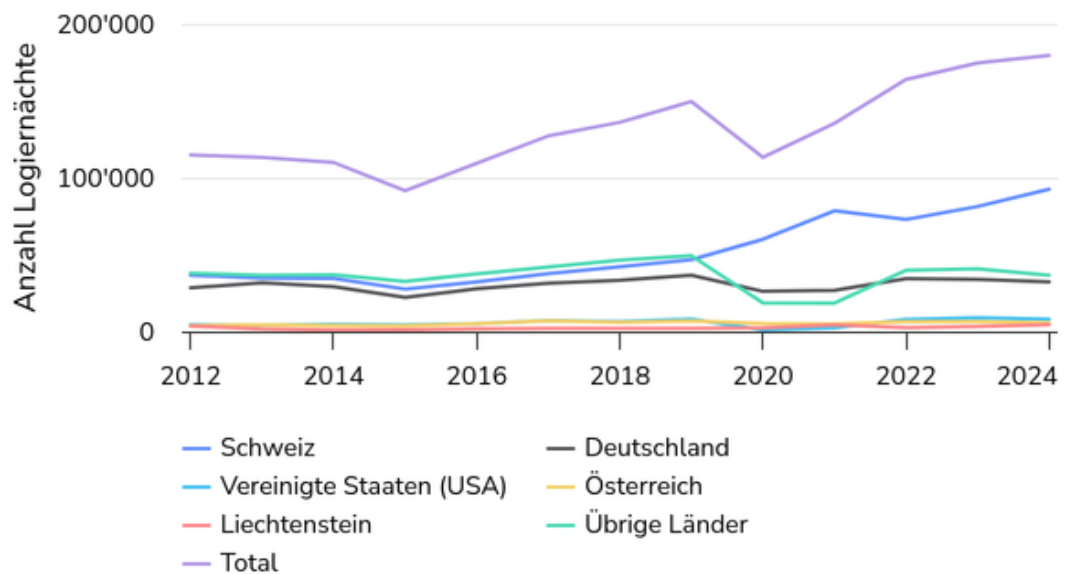
Amt für Statistik Liechtenstein

# Hotellerie – Mehr als die Hälfte aller Logiernächte werden von Gästen aus der Schweiz gebucht

Im Jahr 2024 verzeichneten die Hotelbetriebe in Liechtenstein 179'655 Logiernächte. Davon wurden 92'590 Logiernächte von Gästen aus der Schweiz und 32'289 Logiernächte von Gästen aus Deutschland gebucht. Dies entspricht einem Anteil an den Logiernächten von 51.5% bzw. 18.0%. Zusammen macht dies einen Logiernächteanteil von 69.5% aus. Im Vorjahr machten die Gäste aus der Schweiz einen Anteil von 46.5% und die Gäste aus Deutschland einen Anteil von 19.4% an den Logiernächten in der Hotellerie aus. Somit erhöhte sich der Logiernächteanteil von Gästen aus der Schweiz im Vergleich zum Vorjahr um 5.0% und derjenige von Gästen aus Deutschland nahm um 1.4% ab.

Für Gäste aus den Vereinigten Staaten (USA) wurden 8'003 Logiernächte gemeldet was einem Anteil von 4.5% an den Logiernächten entspricht. Auf Gäste aus Österreich und Liechtenstein entfielen 5'659 Logiernächte, respektive 4'455 Logiernächte. Dies entspricht einem Anteil von 3.1% bzw. 2.5% der Logiernächte in der Hotellerie.

### Hotellerie - Logiernächte der 5 wichtigsten Herkunftsländer gemäss Logiernächte 2024



Amt für Statistik Liechtenstein

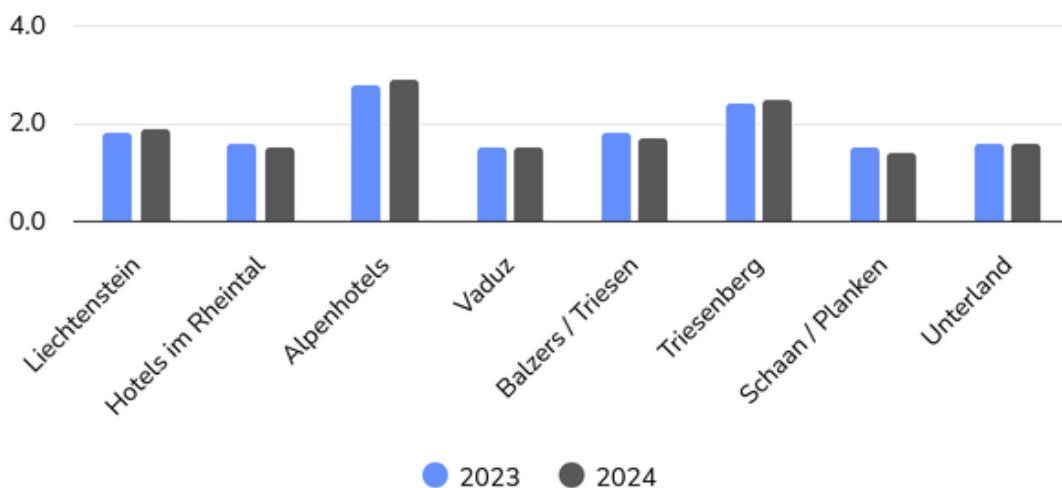
## 8 Hotellerie - Längere Aufenthaltsdauer

Im Durchschnitt verbrachten die Gäste im Jahr 2024 1.9 Nächte in den liechtensteinischen Hotelbetrieben. Damit nahm die Aufenthaltsdauer im Vergleich zum Vorjahrszeitraum um 0.1 Nächte zu.

In den Hotels im Rheintal sank die Aufenthaltsdauer von 1.6 auf 1.5 Nächte. In den Alpenhotels nahm die Aufenthaltsdauer im Vergleich zum Vorjahr um 0.1 Nächte zu und betrug im Berichtsjahr 2.9 Nächte.

Werden die Regionen betrachtet, so wurde mit 2.5 Nächten die höchste Aufenthaltsdauer in Triesenberg verzeichnet. Im Jahr 2023 betrug die Aufenthaltsdauer in der Region Triesenberg 2.4 Nächte. Die niedrigste Aufenthaltsdauer wies die Region Schaan/Planken mit 1.4 Nächten auf. Im Vorjahr waren es noch 1.5 Nächte gewesen.

Hotellerie - Aufenthaltsdauer in Nächten nach Betriebsstandort und Region



### Erläuterung

In der Grafik sind sowohl Angaben zu den Betriebsstandorten als auch zu den einzelnen Regionen abgebildet.

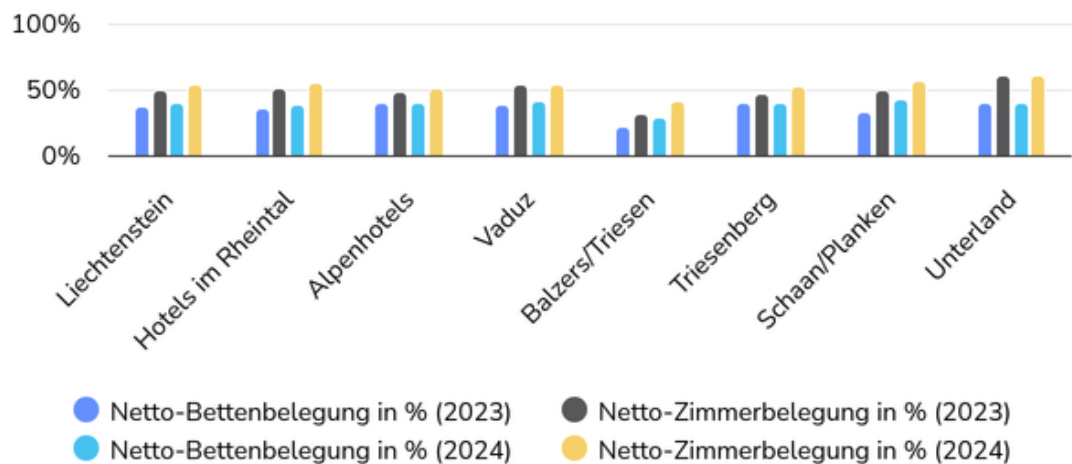
Amt für Statistik Liechtenstein

# Hotellerie – Durchschnittliche Zimmerbelegung von 53.3%.

Die Netto-Bettenbelegung lag im Jahr 2024 durchschnittlich bei 39.2%. Im Vorjahr erreichte sie 36.7%. Bei den Hotels im Rheintal erhöhte sich die Bettenbelegung von 35.3% im Jahr 2023 auf 38.8% im Jahr 2024. Bei den Alpenhotels nahm die Bettenbelegung von 39.9% im Vorjahr auf 40.0% im Jahr 2024 zu.

Die Netto-Zimmerbelegung betrug im Jahr 2024 durchschnittlich 53.3%. Im Vorjahr lag sie bei 49.7%. In den Hotels im Rheintal stieg die Zimmerbelegung von 50.2% im Jahr 2023 auf 54.2% im Berichtsjahr. In den Alpenhotels nahm die Zimmerbelegung von 47.7% im Jahr 2023 auf 50.6% im Berichtsjahr ebenfalls zu.

Hotellerie - Durchschnittliche Betten- und Zimmerbelegung nach Betriebsstandort und Region



### Erläuterung

In der Grafik sind sowohl Angaben zu den Betriebsstandorten als auch zu den einzelnen Regionen abgebildet.

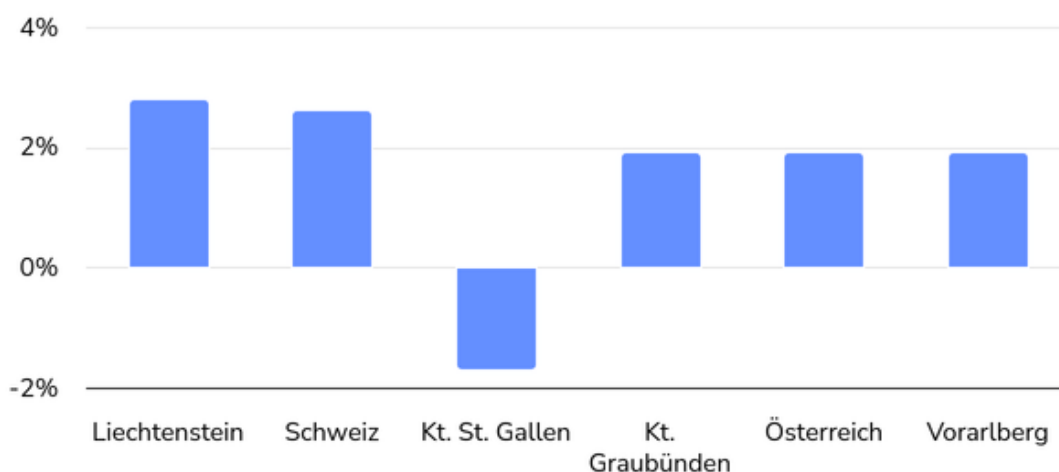
Amt für Statistik Liechtenstein

# Hotellerie – Österreich und Schweiz verzeichnen in 10 den Logiernächten neuen Höchststand

Im Jahr 2024 stiegen die Logiernächte in der liechtensteinischen Hotellerie im Vergleich zum Vorjahr um 2.8%. In der Schweiz erhöhten sich die Logiernächte um 2.6%. Der Kanton Graubünden verzeichnete eine Zunahme der Logiernächte um 1.9%. Im Gegensatz zu der sonst positiven Entwicklung nahmen die Logiernächte im Nachbarkanton St. Gallen im Vergleich zum Vorjahr um 1.7% ab. In Österreich erhöhten sich die Logiernächte um 1.9% und im Bundesland Vorarlberg ebenfalls um 1.9%.

In Liechtenstein wurden in der Hotellerie im Jahr 2024 insgesamt 179'655 Logiernächte gebucht. Die Hotellerie in der Schweiz wies insgesamt 42'830'588 Logiernächte auf. Davon entfielen auf den Kanton St. Gallen 1'096'811 und auf den Kanton Graubünden 5'527'038 Logiernächte. In Österreich wurden 92'004'899 Logiernächte verzeichnet. Das Bundesland Vorarlberg wies 5'246'514 Logiernächte auf. Gemäss Mitteilungen vom Bundesamt für Statistik und von Statistik Austria sind dies sowohl für die Schweiz als auch für Österreich neue Höchststände in der Hotellerie.

Hotellerie - Veränderung der Logiernächte im Jahr 2024 im Vergleich zum Vorjahr



## Quellen

Schweiz, Kt. St. Gallen, Kt. Graubünden: Bundesamt für Statistik Neuchâtel (provisorische Ergebnisse).

Österreich, Vorarlberg: Statistik Austria, Wien.

Amt für Statistik Liechtenstein

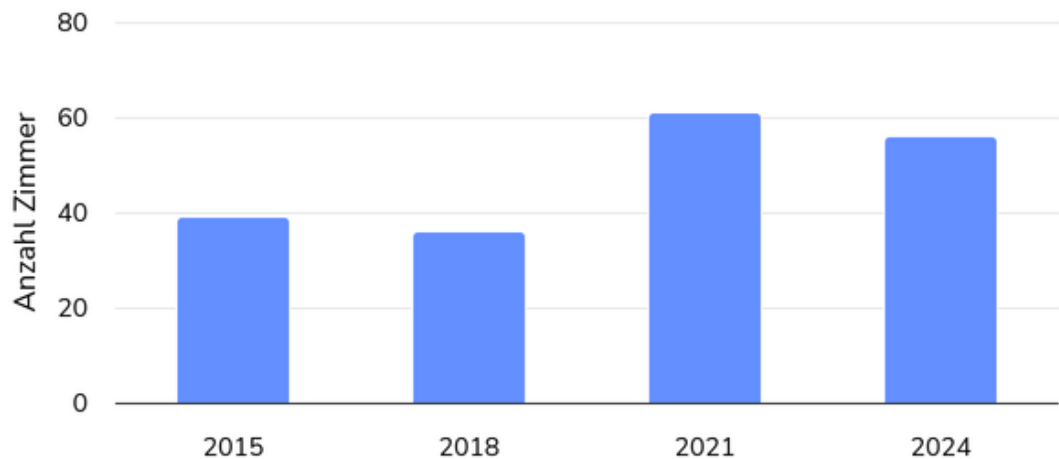
# Hotellerie – 56 Zimmer für Personen mit

## 11 eingeschränkter Mobilität

Zum vierten Mal wurden Angaben zu Zimmern für Personen mit eingeschränkter Mobilität, einschliesslich Rollstuhlfahrenden, erhoben. Hierzu wurden liechtensteinische Hotelbetriebe (inklusive Pensionen) nach ihrem Zimmerbestand per 31.12.2024 befragt. Die Erhebung wurde Anfang 2025 in Zusammenarbeit mit dem Amt für Volkswirtschaft durchgeführt. Liechtenstein ist aufgrund einer EWR-Verordnung im Bereich Tourismusstatistik dazu verpflichtet, diese Angaben alle drei Jahre einzuholen.

Von den 28 befragten Betrieben verfügen 16 Betriebe über Zimmer, die für Personen mit eingeschränkter Mobilität geeignet sind. Diese gelten als barrierefrei, wenn Personen mit eingeschränkter Mobilität die Zimmer selbstständig begehen können und die Nutzung der meisten Einrichtungen in diesen Zimmern selbstständig durchführen können. Insgesamt wurden per 31.12.2024 in der Hotellerie 56 solcher Zimmer gemeldet. Im Jahr 2021 waren es 61 gewesen. Bei der ersten Erhebung per Ende 2015 wurden von den Betrieben 39 solcher Zimmer gemeldet.

### Hotellerie - Zimmer für Personen mit eingeschränkter Mobilität



#### Erläuterung

Zimmer für Personen mit eingeschränkter Mobilität: Darunter werden Zimmer verstanden, die für Personen mit eingeschränkter Mobilität, einschliesslich Rollstuhlfahrende, geeignet sind. Bestand per 31.12.

Amt für Statistik Liechtenstein

## 12 Daten / Karten

---

### eTab - interaktive Tabellen

362.001 Alle Beherbergungsarten - Erfasste Betriebe, Gästeankünfte, Logiernächte, und Aufenthaltsdauer nach Beherbergungsart seit 1980

362.002 Alle Beherbergungsarten - Gästeankünfte, Logiernächte und Aufenthaltsdauer nach Monat und Beherbergungsart seit 2012

362.003 Alle Beherbergungsarten - Gästeankünfte, Logiernächte und Aufenthaltsdauer nach Region, Betriebsstandort und Monat seit 2012

362.004 Alle Beherbergungsarten - Gästeankünfte, Logiernächte und Aufenthaltsdauer nach Herkunftsland und Beherbergungsart seit 2012

362.005 Alle Beherbergungsarten - Gästeankünfte, Logiernächte und Aufenthaltsdauer nach Herkunftsland und Monat seit 2012

362.101 Hotellerie - Kennzahlen nach Monat seit 2008

362.102 Hotellerie - Gästeankünfte und Logiernächte nach Herkunftsland und Monat seit 2008

### Tabellen

[xlsx] Tourismus 2024 Tabellen

# 13 Methodik & Qualität

---

## Methodik & Qualität

Zweck dieses Dokuments ist es, den Nutzerinnen und Nutzern Hintergrundinformationen über die Methodik und die Qualität der statistischen Informationen zu bieten. Dies ermöglicht, die Aussagekraft der Ergebnisse besser einzuschätzen.

Der Abschnitt über die Methodik orientiert zunächst über Zweck und Gegenstand der Statistik und beschreibt dann die Datenquellen sowie die Datenaufarbeitung. Es folgen Angaben zur Publikation der Ergebnisse sowie wichtige Hinweise.

Der Abschnitt über die Qualität basiert auf den Vorgaben des Europäischen Statistischen Systems über die Qualitätsberichterstattung und beschreibt Relevanz, Genauigkeit, Aktualität, Pünktlichkeit, Kohärenz und Vergleichbarkeit der statistischen Informationen.

**Korrigendum:** In Tabelle 2.26 wurde für das Jahr 2021 aufgrund eines Übermittlungsfehlers ein falscher Wert für die Anzahl Zimmer für Personen mit eingeschränkter Mobilität angegeben. In der vorliegenden Version wurde dieser Fehler korrigiert. In Tabelle 3 wurden für das Jahr 2022 aufgrund eines Berechnungsfehlers falsche Werte angegeben. In der vorliegenden Version wurden diese korrigiert.

[pdf] [Tourismusstatistik 2024 Methodik und Qualität](#)