



AMT FÜR STATISTIK
FÜRSTENTUM LIECHTENSTEIN

Erwerbstätigkeit Dezember 2021





71% der Erwerbstätigen im Dienstleistungssektor tätig

13.10.2022 – Von den 39'308 Personen der ständigen Bevölkerung waren am 31. Dezember 2021 insgesamt 20'118 Personen im In- oder Ausland erwerbstätig. Gegenüber dem Vorjahr stieg die Anzahl der Erwerbstätigen damit um 318 Personen. Die Quote der Erwerbstätigen an der Bevölkerung lag mit 51.2% im Bereich der letzten zehn Jahre seit 2012, in denen der Quotient zwischen 50.3% und 51.2% schwankte. 71.5% der erwerbstätigen ständigen Bevölkerung arbeiteten am 31. Dezember 2021 im Sektor 3 Dienstleistungen, 27.5% im Sektor 2 Industrie und 1.0% im Sektor 1 Landwirtschaft.

Statistikportal Liechtenstein



Hier finden Sie detaillierte Informationen zu Inhalt der Statistik, Grafiken, Tabellen, Zeitreihen und Ländervergleichen.

www.statistikportal.li

Impressum

Erscheinungsdatum: 13.10.2022

Version 1

Erscheinungsdatum: 2021

Erscheinungsweise: jährlich

Herausgeber:

Amt für Statistik Liechtenstein,
Äulestrasse 51, 9490 Vaduz

Kontakt:

Amt für Statistik T +423 236 68 76
info.as@llv.li

Bearbeitung: Brigitte Schwarz

Themengebiet: Erwerbstätigkeit

Nutzungsbedingungen: CC BY 4.0

Publikations-ID: 282.2021.02.1

Inhaltsverzeichnis

1 Erwerbstätige Bevölkerung erhöht sich um 318 Personen	4
2 71% der Erwerbstätigen im Dienstleistungssektor tätig	5
3 2'237 Wegpendelnde	6
4 Erwerbstätigenquote über dem EWR-Durchschnitt	7
5 Erwerbstätigenquote der Männer bei 82.3%	8
6 Daten / Karten	9
7 Methodik & Qualität	10

Erwerbstätige Bevölkerung erhöht sich um 318

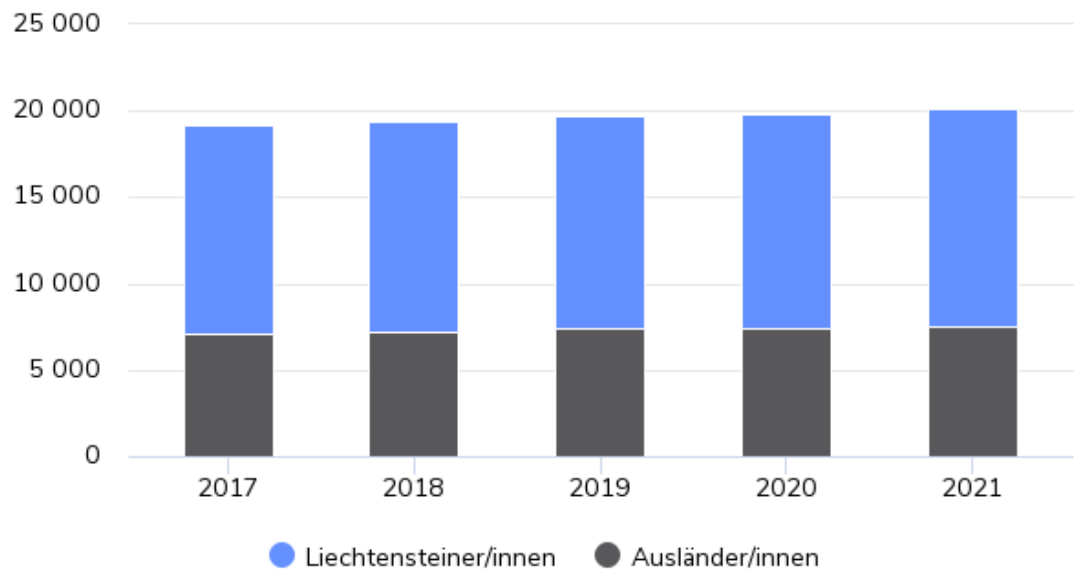
1 Personen

Erwerbstätige Bevölkerung erhöht sich um 318 Personen

Nach Heimat betrachtet, verfügten 62.4% (12'550 Personen) der erwerbstätigen Bevölkerung über eine liechtensteinische und 37.6% (7'568 Personen) über eine ausländische Staatsbürgerschaft. 2'232 Erwerbstätige aus Liechtenstein pendelten zu einer Arbeitsstätte ins Ausland.

Seit dem Jahr 2017 hat sich die erwerbstätige Bevölkerung um 918 Personen erhöht. Im Jahr 2017 waren es 19'200 erwerbstätige Personen.

Erwerbstätige ständige Bevölkerung nach Heimat seit 2017



Amt für Statistik Liechtenstein

71% der Erwerbstätigen im Dienstleistungssektor

2 tätig

71.5% der erwerbstätigen ständigen Bevölkerung arbeiteten am 31. Dezember 2021 im Sektor 3 Dienstleistungen, 27.5% im Sektor 2 Industrie und 1.0% im Sektor 1 Landwirtschaft. Während sich der Anteil im Sektor 3 Dienstleistungen seit 2010 von 66.8% praktisch kontinuierlich auf den aktuellen Anteil erhöhte, sank er im Sektor 2 von 32.0% beinahe stetig. Der Sektor 1 zeigt sich mit Werten zwischen 1.3% und 1.0% tendenziell ebenfalls rückläufig. Der Sektor 2 weist mit 53.8% den höchsten Frauenanteil aus, im Sektor 2 Industrie und Sektor 1 Landwirtschaft ist der Frauenanteil mit jeweils 25.9% deutlich tiefer.

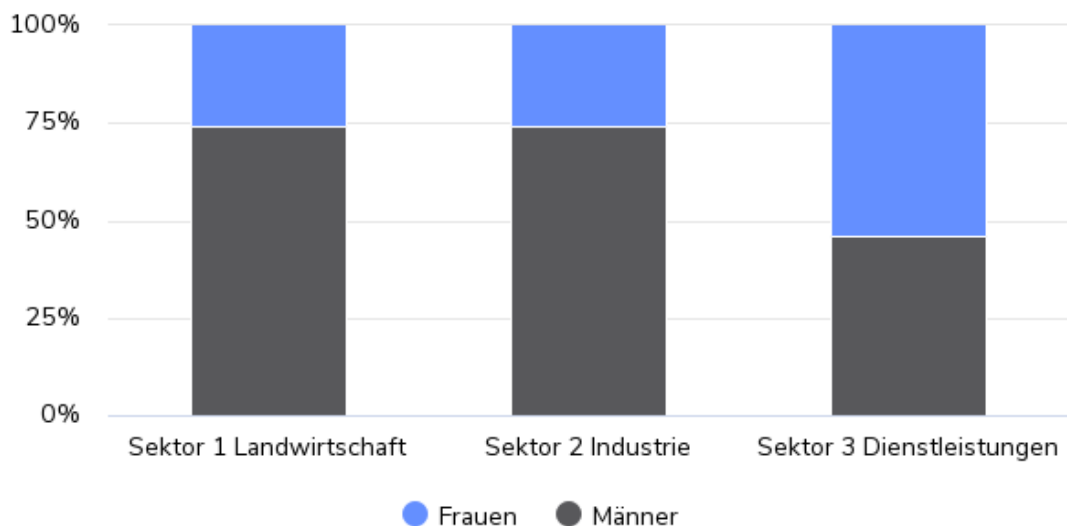
Frauenanteil bei 46%

Von den 12'550 liechtensteinischen Staatsangehörigen, welche am 31. Dezember 2021 einer Erwerbstätigkeit nachgingen, waren 6'817 Männer und 5'733 Frauen. Der Frauenanteil steigt praktisch kontinuierlich an und erhöhte sich von 42.5% im Jahr 2000 auf 45.7% im Berichtsjahr. In der zehnjährigen Betrachtung seit 2012 hat sich die Anzahl der erwerbstätigen Frauen im Jahr im Durchschnitt um 1.0% und die Anzahl der Männer um 0.2% pro Jahr erhöht. Von den 7'568 Erwerbstätigen mit ausländischer Staatsangehörigkeit betrug der Anteil der Frauen per 31. Dezember 2021 46.1%. Generell weist dieser Frauenanteil seit 2000 mit 40.5% ebenfalls eine steigende Tendenz auf. In den letzten 10 Jahren hat sich die Anzahl der ausländischen erwerbstätigen Männer pro Jahr um 0.5% und der ausländischen erwerbstätigen Frauen pro Jahr um 1.2% erhöht.

Per 31. Dezember 2021 wird für Liechtenstein eine Erwerbstätigenquote von 76.6% berechnet, wobei die Quote der Männer mit 82.3% deutlich über derjenigen der Frauen mit 71.0% liegt. Gegenüber 2012 hat sich die Erwerbstätigenquote der Frauen um 5.0 Prozentpunkte erhöht und jene der Männer um 0.3 Prozentpunkte. In Summe fällt die Quote 2021 damit um 2.6 Prozentpunkte höher aus als vor zehn Jahren.

Erwerbstätige ständige Bevölkerung nach Wirtschaftszweig

Stichtag: 31. Dezember 2021

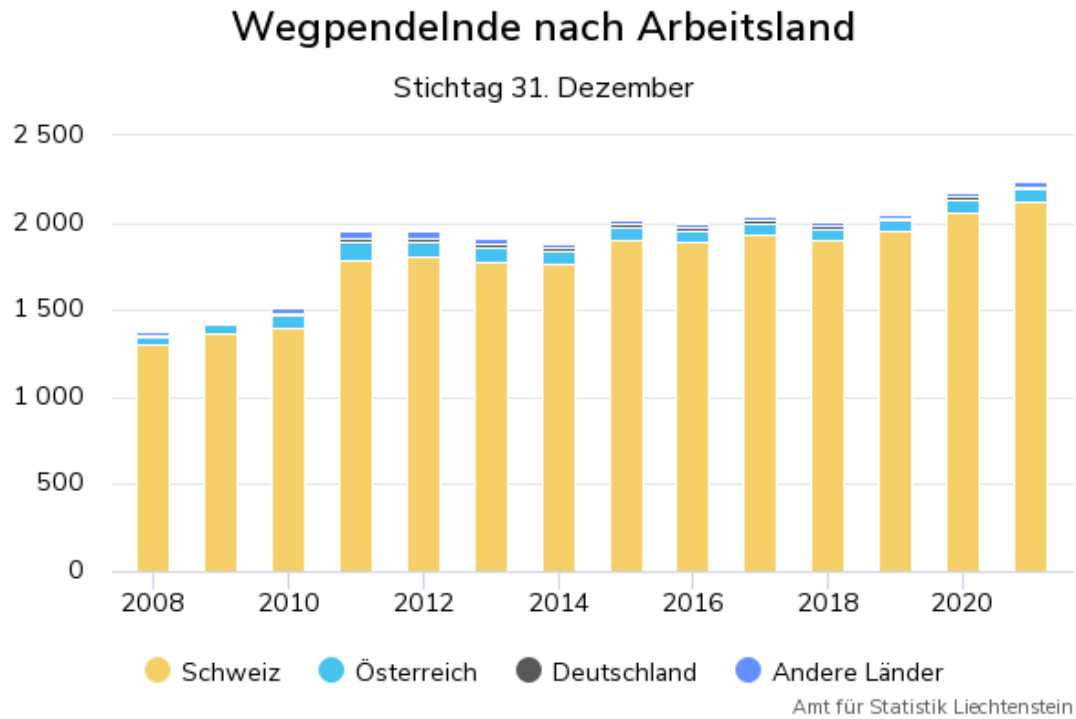


Amt für Statistik Liechtenstein

3 2'237 Wegpendelnde

2'237 Wegpendelnde

Am Stichtag 31. Dezember 2021 waren 1 341 Männer und 896 Frauen als Wegpendelnde registriert. Mit 2'124 Personen arbeiteten 94.9% der Wegpendelnden in der Schweiz. Im Jahr 2008 waren es noch 1'298 Wegpendelnde in die Schweiz.

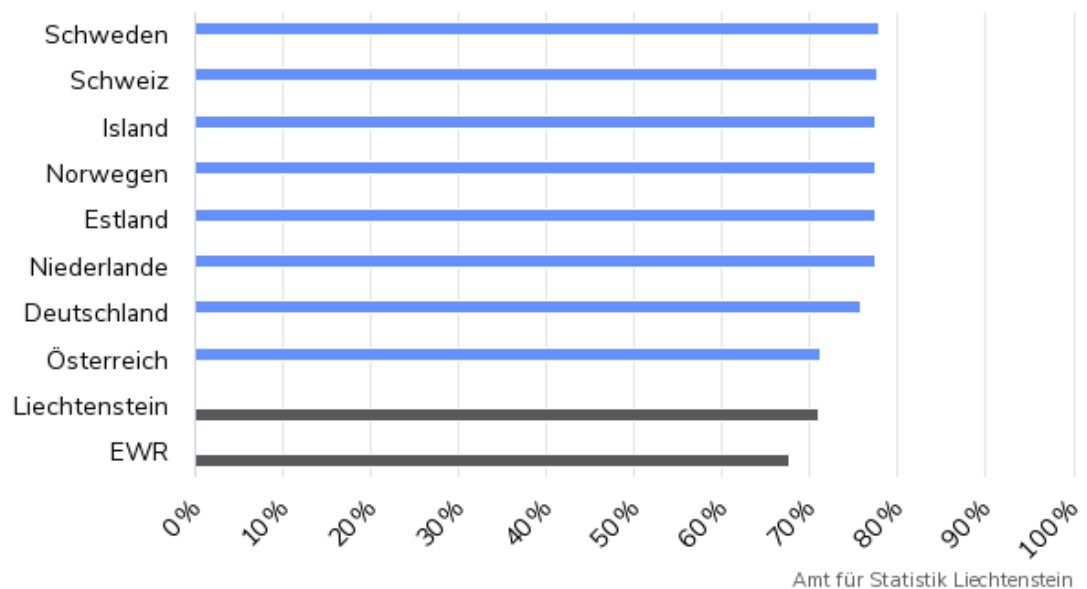


4 Erwerbstätigenquote über dem EWR-Durchschnitt

Erwerbstätigenquote über dem EWR-Durchschnitt

Die Erwerbstätigenquote berechnet sich aus dem Verhältnis der erwerbstätigen Personen zur ständigen Bevölkerung, jeweils im Alter von 20 bis 64 Jahren. Die Erwerbstätigenquote der Frauen war in Liechtenstein mit 71.0% höher als der EWR-Durchschnitt von 67.7%. Die höchsten Erwerbstätigenquoten der Frauen wiesen Schweden mit 78.0%, gefolgt von der Schweiz mit 77.8% und Island, Norwegen, Estland, Niederlande mit jeweils 77.5% aus.

Erwerbstätigenquote der Frauen im europäischen Vergleich im Jahr 2021

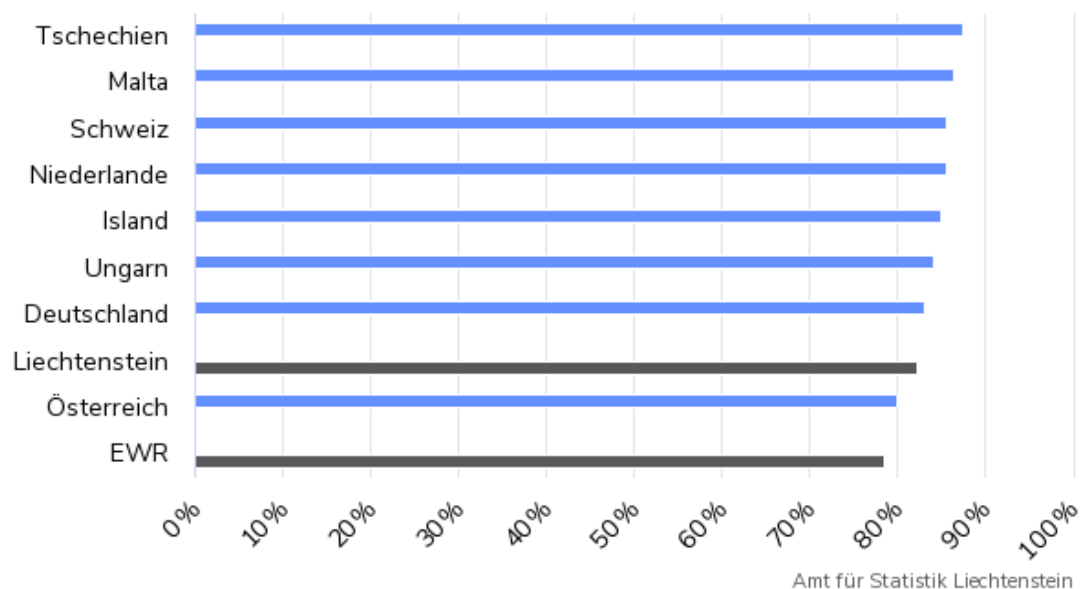


5 Erwerbstätigenquote der Männer bei 82.3%

Erwerbstätigenquote der Männer bei 82.3%

Die Erwerbstätigenquote berechnet sich aus dem Verhältnis der erwerbstätigen Personen zur ständigen Bevölkerung, jeweils im Alter von 20 bis 64 Jahren. Die Männer Liechtensteins lagen per 31. Dezember 2021 mit einer Erwerbstätigenquote von 82.3% auf Rang elf aller EWR Staaten und der Schweiz. Die Erwerbstätigenquote der Männer war in Tschechien mit 87.5% am höchsten, gefolgt von Malta (86.4%) und der Schweiz (85.7%). Der EWR Durchschnitt für die Männer wird mit 78.5% berechnet.

Erwerbstätigenquote der Männer im europäischen Vergleich im Jahr 2021



6 Daten / Karten

eTab – interaktive Tabellen

282.001d Erwerbstätige ständige Bevölkerung nach Wirtschaftszweig, Geschlecht und Wohngemeinde seit 2006

282.002d Erwerbstätige ständige Bevölkerung nach Wirtschaftszweig, Bewilligungskategorie und Geschlecht seit 2006

282.003d Erwerbstätige ständige Bevölkerung nach Wirtschaftszweig, Geschlecht, Altersklasse und Heimat seit 2006

282.004d Erwerbstätige ständige Bevölkerung nach Wirtschaftszweig, Geschlecht, Arbeitsland und Heimat seit 2006

282.005d Erwerbstätige ständige Bevölkerung nach Wirtschaftszweig, Staatsbürgerschaft und Geschlecht seit 2006

282.006d Erwerbstätige ständige Bevölkerung nach Wirtschaftszweig, Heimat, Stellung im Beruf und Geschlecht seit 2006

282.101d Erwerbstätige nichtständige Bevölkerung nach Wirtschaftszweig, Altersklasse und Geschlecht seit 2006

282.201d Wegpendelnde nach Arbeitsregion und Wohngemeinde seit 2008

282.202d Wegpendelnde nach Voll-/ Teilzeit, Wirtschaftszweig, Altersklasse und Geschlecht seit 2008

Tabellen

[xlsx] Erwerbstätigkeit 2021 Tabellen

7 Methodik & Qualität

Methodik & Qualität

Zweck dieses Dokuments ist es, den Nutzerinnen und Nutzern Hintergrundinformationen über die Methodik und die Qualität der statistischen Informationen zu bieten. Dies ermöglicht, die Aussagekraft der Ergebnisse besser einzuschätzen.

Der Abschnitt über die Methodik orientiert zunächst über Zweck und Gegenstand der Statistik und beschreibt dann die Datenquellen sowie die Datenaufarbeitung. Es folgen Angaben zur Publikation der Ergebnisse sowie wichtige Hinweise.

Der Abschnitt über die Qualität basiert auf den Vorgaben des Europäischen Statistischen Systems über die Qualitätsberichterstattung und beschreibt Relevanz, Genauigkeit, Aktualität, Pünktlichkeit, Kohärenz und Vergleichbarkeit der statistischen Informationen.

[pdf] [Bevölkerungsstatistik 2021 Methodik und Qualität](#)