



AMT FÜR STATISTIK
FÜRSTENTUM LIECHTENSTEIN

Erwerbstätigkeit 30.

Juni 2023





72% der Erwerbstätigen sind im Dienstleistungssektor tätig

13.12.2023 – Am 30. Juni 2023 waren von den 39'724 Personen der ständigen Bevölkerung in Liechtenstein 20'566 Personen als erwerbstätig registriert. Damit lag die Quote der Erwerbstätigen an der ständigen Bevölkerung bei 51.8%. 87.6% der erwerbstätigen ständigen Bevölkerung verfügten über eine Arbeitsstelle in Liechtenstein, 12.4% pendelten zu einer Arbeitsstelle ins Ausland.

Statistikportal Liechtenstein



Hier finden Sie detaillierte Informationen zu Inhalt der Statistik, Grafiken, Tabellen, Zeitreihen und Ländervergleichen.

www.statistikportal.li

Impressum

Erscheinungsdatum: 13.12.2023

Version 1

Erscheinungsdatum: 2023

Erscheinungsweise: jährlich

Herausgeber:

Amt für Statistik Liechtenstein,
Äulestrasse 51, 9490 Vaduz

Kontakt:

Amt für Statistik T +423 236 68 76
info.as@llv.li

Bearbeitung: Lisa Hermann

Themengebiet: Erwerbstätigkeit

Nutzungsbedingungen: CC BY 4.0

Publikations-ID: 282.2023.01.1

Inhaltsverzeichnis

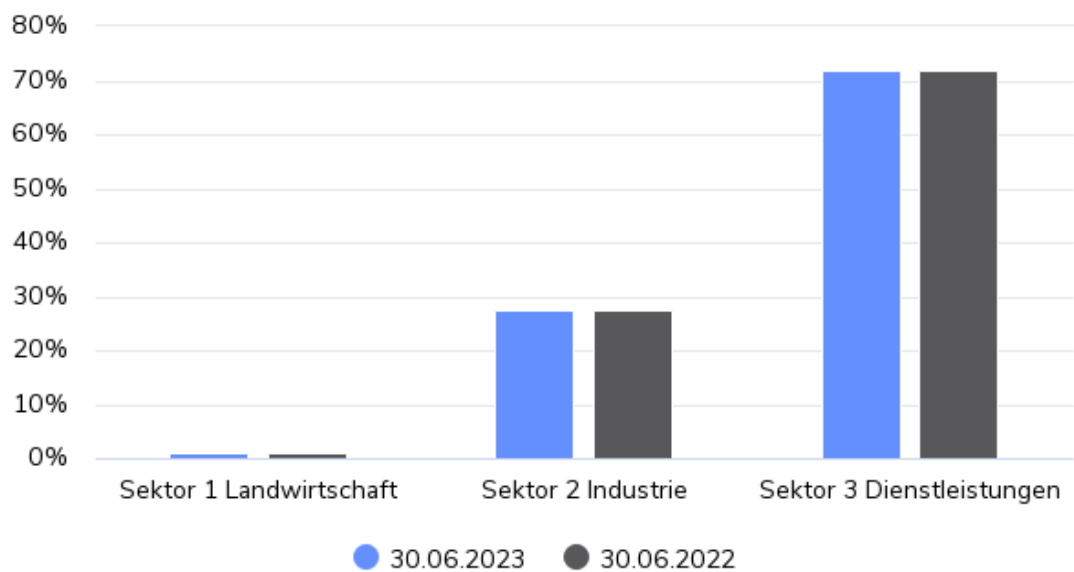
1 Erwerbstätige Bevölkerung nahm um 196 Personen zu	4
2 Erwerbstätigenquote in Gamprin am höchsten	5
3 63% der im Inland erwerbstätigen ständigen Bevölkerung besitzen die Liechtensteinische Staatsbürgerschaft	6
4 Daten / Karten	7
5 Methodik & Qualität	8

Erwerbstätige Bevölkerung nahm um 196

1 Personen zu

Die 20'566 Erwerbstätigen waren per 30. Juni 2023 zu 71.7% im Sektor 3 Dienstleistungen, zu 27.3% im Sektor 2 Industrie und zu 1.0% im Sektor 1 Landwirtschaft tätig. Im Vergleich zum Vorjahr wurden in allen drei Sektoren mehr Beschäftigte ausgewiesen: Im Sektor 1 Landwirtschaft waren dies 3 Erwerbstätige, im Sektor 2 Industrie 53 Erwerbstätige und im Sektor 3 Dienstleistungen 140 Erwerbstätige mehr.

Erwerbstätige ständige Bevölkerung nach Wirtschaftssectoren

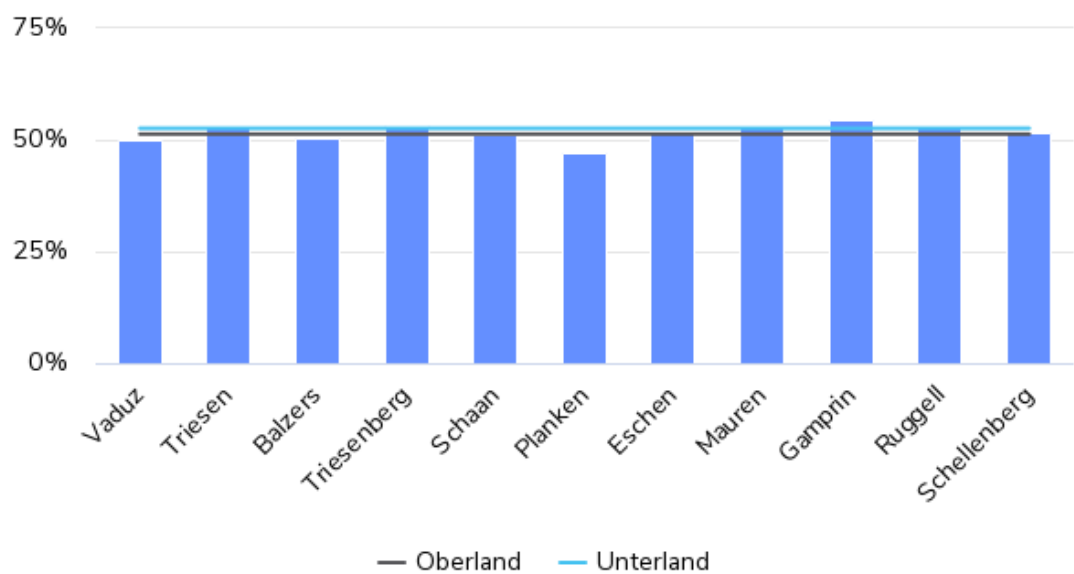


Amt für Statistik Liechtenstein

2 Erwerbstätigenquote in Gamprin am höchsten

Von den 20'566 Erwerbstätigen waren per 30. Juni 2023 insgesamt 12'923 Personen im Oberland und 7'643 Personen im Unterland wohnhaft. Der Anteil der erwerbstätigen ständigen Bevölkerung an der gesamten ständigen Bevölkerung (die Erwerbstätigenquote) war mit 54.6% in der Gemeinde Gamprin am höchsten. Triesenberg mit einer Quote von 53.2% und Mauren sowie Triesen mit je 52.9% folgen auf den Plätzen zwei und drei. Die niedrigste Quote wird mit 47.3% für Planken berechnet. Die Erwerbstätigenquote im Unterland ist mit 52.6% höher als jene im Oberland mit 51.3%.

Erwerbstätigenquote der ständigen Bevölkerung per 30. Juni

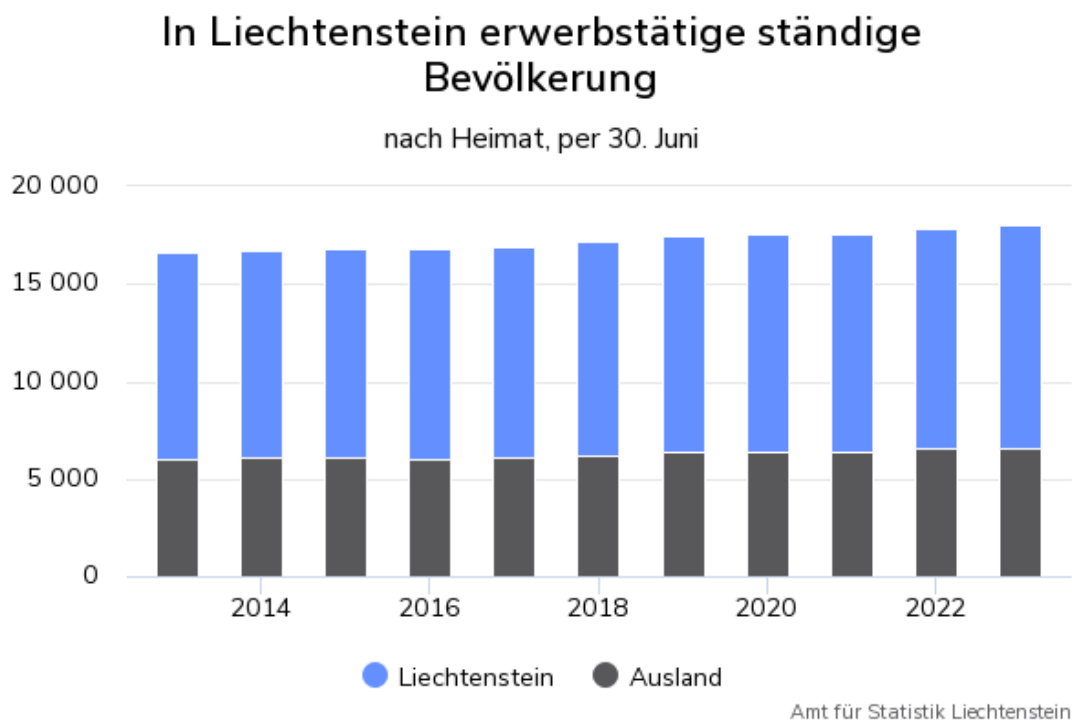


Amt für Statistik Liechtenstein

63% der im Inland erwerbstätigen ständigen Bevölkerung besitzen die Liechtensteinische Staatsbürgerschaft

3 Staatsbürgerschaft

Am 30. Juni 2023 waren 11'432 liechtensteinische und 6'578 ausländische Personen der ständigen Bevölkerung in Liechtenstein erwerbstätig. Die Zahl der im Inland tätigen ständigen Bevölkerung Liechtenstein ist seit 2013 per Mitte Jahr um durchschnittlich 0.8% pro Jahr gestiegen. Dabei stiegen sowohl die Anzahl der Personen mit Liechtensteiner Pass als auch die der Personen mit ausländerrechtlichen Bewilligungen an. 63.5% der im Inland tätigen ständigen Bevölkerung sind Liechtensteinerinnen oder Liechtensteiner und 36.5% Personen mit ausländischer Staatsbürgerschaft. Seit 2013 haben diese Anteile nur wenig verändert und bewegten sich in einem Band von 0.7 Prozentpunkten.



4 Daten / Karten

Tabellen

[xlsx] Erwerbstätigkeit 30. Juni 2023 Tabellen

5 Methodik & Qualität

Methodik & Qualität

Zweck dieses Dokuments ist es, den Nutzerinnen und Nutzern Hintergrundinformationen über die Methodik und die Qualität der statistischen Informationen zu bieten. Dies ermöglicht es, die Aussagekraft der Ergebnisse besser einzuschätzen.

Der Abschnitt über die Methodik orientiert zunächst über Zweck und Gegenstand der Statistik und beschreibt dann die Datenquellen sowie die Datenaufbereitung. Es folgen Angaben zur Publikation der Ergebnisse sowie wichtige Hinweise.

Der Abschnitt über die Qualität basiert auf den Vorgaben des Europäischen Statistischen Systems über die Qualitätsberichterstattung und beschreibt Relevanz, Genauigkeit, Aktualität, Pünktlichkeit, Kohärenz und Vergleichbarkeit der statistischen Informationen.

[pdf] [Bevölkerungsstatistik 30. Juni 2023 Methodik und Qualität](#)