



Bevölkerungsstand per 30. Juni 2023





0.9% Bevölkerungswachstum

06.03.2024 – Am 30. Juni 2023 gehörten der ständigen Bevölkerung 39'790 Personen an, wobei der Anteil der Frauen mit 50.4% leicht höher war als jener der Männer.

Innert Jahresfrist erhöhte sich die ausländische ständige Bevölkerung um 101 Personen auf 13'657 Personen. Die Zahl der in Liechtenstein wohnhaften Personen mit liechtensteinischer Staatsbürgerschaft wuchs im gleichen Zeitraum um 245 Personen auf 26'133 Personen. Der Ausländeranteil ging damit von 34.4% auf 34.3% zurück.

Statistikportal Liechtenstein



Hier finden Sie detaillierte Informationen zu Inhalt der Statistik, Grafiken, Tabellen, Zeitreihen und Ländervergleichen.

www.statistikportal.li

Impressum

Erscheinungsdatum: 06.03.2024

Version 2

Erscheinungsdatum: 2023

Erscheinungsweise: jährlich

Herausgeber:

Amt für Statistik Liechtenstein,
Äulestrasse 51, 9490 Vaduz

Kontakt:

Amt für Statistik T +423 236 68 76

info.as@llv.li

Bearbeitung: Franziska Frick

Themengebiet: Bevölkerungsstand

Nutzungsbedingungen: CC BY 4.0

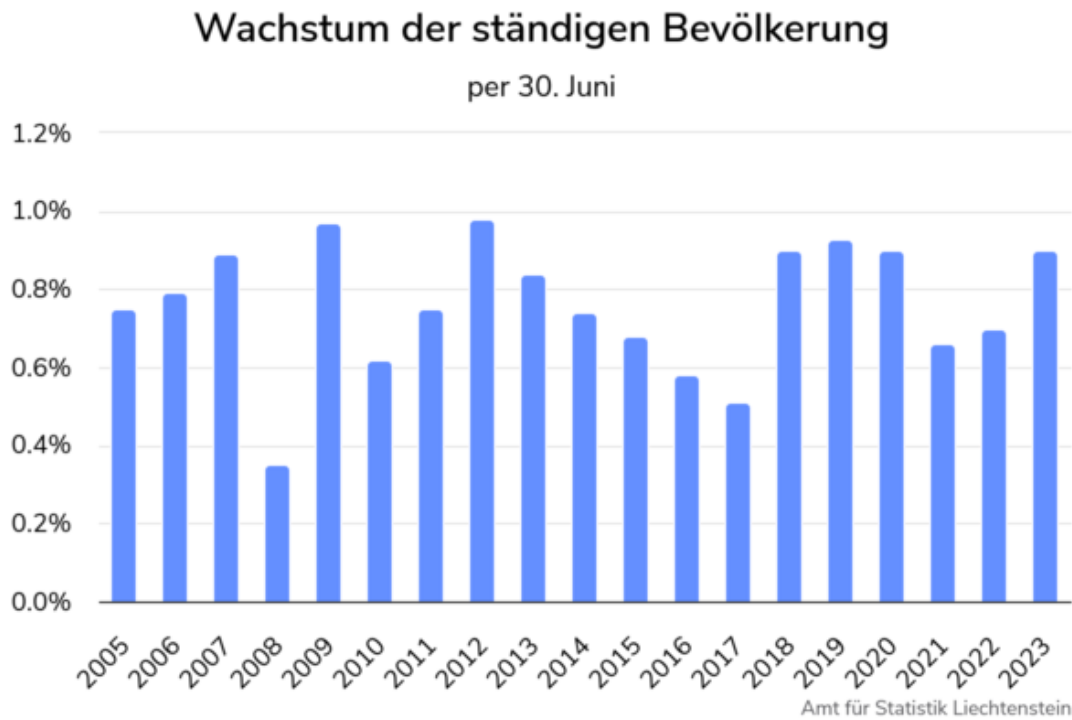
Publikations-ID: 211.2023.01.2

Inhaltsverzeichnis

1 Bevölkerungswachstum von 346 Personen	4
2 34% ausländische Staatsangehörige	5
3 Deutliche Zunahme der nichtständigen Bevölkerung	6
4 Bevölkerungszuwachs am stärksten in Schellenberg	7
5 Daten / Karten	8
6 Methodik & Qualität	9

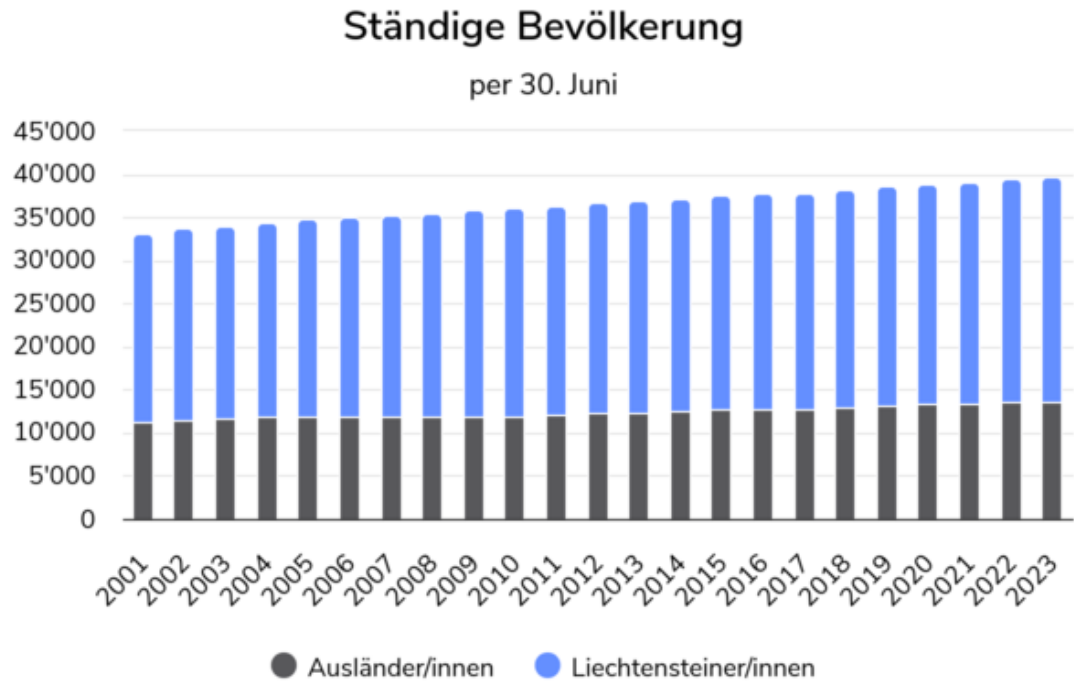
1 Bevölkerungswachstum von 346 Personen

Die ständige Bevölkerung Liechtensteins erhöhte sich im Vorjahresvergleich per 30. Juni 2023 um 346 Personen respektive 0.9% auf 39'790 Personen. Damit liegt das Bevölkerungswachstum im Bereich der fünf vorangegangenen Jahre, für die ein durchschnittliches jährliches Wachstum von 0.8% berechnet wird.



2 34% ausländische Staatsangehörige

Innert der Jahresfrist erhöhte sich die ausländische ständige Bevölkerung um 101 Personen auf 13'657 Personen. Die Zahl der in Liechtenstein wohnhaften Personen mit liechtensteinischer Staatsbürgerschaft wuchs im gleichen Zeitraum um 245 Personen auf 26'133 Personen. Der Anteil der Bevölkerung mit ausländischer Staatsbürgerschaft fiel mit 34.3% gegenüber dem Vorjahr mit 34.4% leicht tiefer aus. Generell lässt sich von 2009 mit 33.1% bis 2022 eine leichte, kontinuierliche Zunahme des Ausländeranteils beobachten. Der Anteil ging im Berichtsjahr erstmals zurück.



Amt für Statistik Liechtenstein

Deutliche Zunahme der nichtständigen

3 Bevölkerung

Am 30. Juni 2023 gehörten in Liechtenstein 918 Personen der nichtständigen Bevölkerung an. Gegenüber dem Vorjahreswert entspricht dies einer Zunahme von 266 Personen bzw. 40.8%. Von den 918 Personen der nichtständigen Bevölkerung waren mit 485 Personen mehr als die Hälfte Schutzbedürftige. Gegenüber dem Jahr 2022 mit 244 Schutzbedürftigen hat sich die Anzahl fast verdoppelt. In den Jahren 2014 bis 2021 hatte es keine Schutzbedürftigen gegeben, weshalb der Mittelwert der nichtständigen Bevölkerung über diesen Zeitraum mit 408 Personen deutlich tiefer ausfällt.



Amt für Statistik Liechtenstein

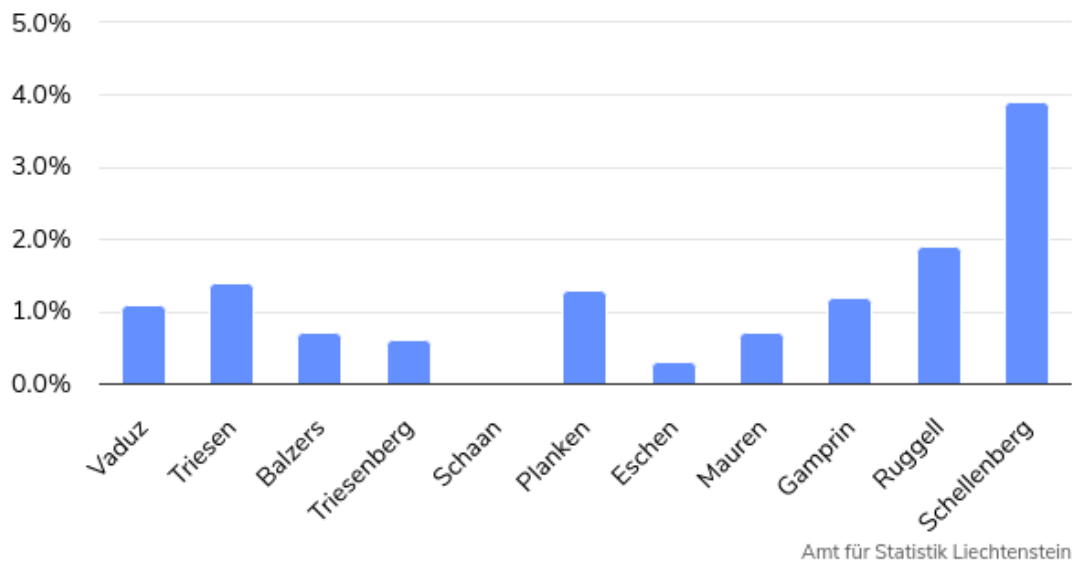
Bevölkerungszuwachs am stärksten in

4 Schellenberg

Per 30. Juni 2023 war Schaan mit einer ständigen Bevölkerung von 6'048 Personen unverändert die bevölkerungsreichste und Planken mit 486 Personen die bevölkerungsärmste Gemeinde. Der grösste relative Zuwachs gegenüber dem Vorjahr war in Schellenberg mit 3.9% oder 43 Personen auf 1'156 Personen zu verzeichnen. An nächster Stelle liegt Ruggell mit 1.9% Zuwachs auf 2'520 Einwohnerinnen und Einwohner. Bei den übrigen Gemeinden fielen die Zuwachsraten mit maximal 1.4% geringer aus.

Wachstum der ständigen Bevölkerung nach Gemeinden

Vorjahresvergleich per 30. Juni 2023



5 Daten / Karten

eTab – interaktive Tabellen

211.801d Ständige Bevölkerung nach Staatsbürgerschaft, Geschlecht und Wohngemeinde seit 2000

211.901d Nichtständige Bevölkerung nach Staatsbürgerschaft, Geschlecht, Wohngemeinde und Bewilligungskategorie seit 2000

Tabellen

[xlsx] Bevölkerungsstand 30. Juni 2023 Tabellen

6 Methodik & Qualität

Methodik & Qualität

Zweck dieses Dokuments ist es, den Nutzerinnen und Nutzern Hintergrundinformationen über die Methodik und die Qualität der statistischen Informationen zu bieten. Dies ermöglicht es, die Aussagekraft der Ergebnisse besser einzuschätzen.

Der Abschnitt über die Methodik orientiert zunächst über Zweck und Gegenstand der Statistik und beschreibt dann die Datenquellen sowie die Datenaufbereitung. Es folgen Angaben zur Publikation der Ergebnisse sowie wichtige Hinweise.

Der Abschnitt über die Qualität basiert auf den Vorgaben des Europäischen Statistischen Systems über die Qualitätsberichterstattung und beschreibt Relevanz, Genauigkeit, Aktualität, Pünktlichkeit, Kohärenz und Vergleichbarkeit der statistischen Informationen.

[pdf] [Bevölkerungsstatistik 30. Juni 2023 Methodik und Qualität](#)